

GUIDE pour L'INSCRIPTION ou La REINSCRIPTION en ligne (Internet)

1) Sur le site de l'UTLO « <https://www.univ-orleans.fr/utlo/sinscrire-etudier/inscriptions> » puis cliquer sur la droite de l'écran « [Cliquez ici pour vous inscrire](#) »

Ne pas tenir compte du cadre (barré) de droite

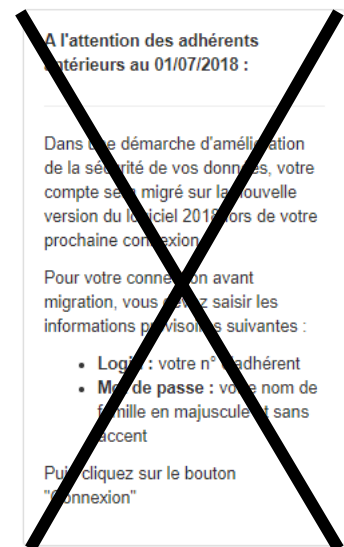
Connexion

Connexion

[Mot de passe oublié](#)

Créez votre compte

S'inscrire



la fonction « mot de passe oublié » ne fonctionne plus

Si vous avez oublié votre mot, de passe, vous devez prendre contact avec le secrétariat qui, seul, peut le réinitialiser soit par tel 02 38 41 71 77 soit par mail à : secretariat.utlo@univ-orleans.fr

Réinscription : si vous vous êtes déjà inscrit à l'UTLO les années précédentes :

Connexion

Connexion

[Mot de passe oublié](#)

PARTIE BLEUE

- votre login est votre adresse e-mail
- votre mot de passe est celui que vous avez créé lors de votre précédente inscription.

Première inscription : vous devez créer un compte en renseignant votre adresse e-mail,

Créez votre compte

Adresse e-mail

PARTIE GRISE

cliquer sur S'inscrire puis compléter les rubriques suivantes :

E-mail	Civilités	Prénom	Nom de famille
<input type="text" value="xx.z@gmail.com"/>	<input type="text" value="Mme"/>	<input type="text"/>	<input type="text"/>
Mot de passe	Confirmation du mot de passe		
<input type="text"/>	<input type="text"/>		
<input type="button" value="Enregistrer"/>			

Attention : Le mot de passe doit contenir au moins 8 caractères alphanumériques, dont une lettre et un chiffre.

Pour tous :

Remplir ou vérifier les informations suivantes :

Mon compte

Merci de compléter les champs obligatoires ci-dessous.

Informations personnelles

Code adhérent	Email (identifiant de connexion)*	Téléphone fixe*	Téléphone portable*
<input type="text" value="15538"/>	<input type="text" value="xx.z@gmail.com"/>	<input type="text"/>	<input type="text"/>
Civilité*	Prénom*	Nom*	Nom de jeune fille
<input type="text" value="Mme"/>	<input type="text" value="xx"/>	<input type="text" value="z"/>	<input type="text"/>
Date de naissance		<input type="text"/>	
Adresse 1*		Adresse 2	Ville*
<input type="text"/>		<input type="text"/>	<input type="text" value="Non renseigné"/>
			+ Ajouter une ville
			Mot de passe actuel*
			<input type="text"/>
			<input type="button" value="Mettre à jour"/>

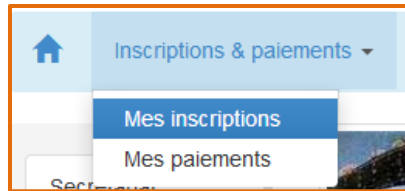
Changer de mot de passe*

Attention : Le mot de passe doit contenir au moins 8 caractères alphanumériques, dont une lettre et un chiffre.

2) Inscription ou réinscription à l'UTLO.



Cliquer sur « **Inscriptions paiements** » et sélectionner « **Mes inscriptions** »



Mes inscriptions

Vous n'avez pas d'inscription pour l'année universitaire + S'inscrire à l'UTLO

+ S'inscrire à l'UTLO

Cliquer sur

<p>Code étudiant</p> <input type="text" value="XXXXX"/>	<p>Date</p> <input type="text" value="Xx/xx/2022"/>	<p>Tarif</p> <input type="text" value="Normal"/>
<p>Tarif</p> <input type="text" value="42,00€"/>	<p>Condition(s) d'éligibilité</p> <div style="border: 1px solid #ccc; padding: 5px;"> <p>En validant cette inscription, vous consentez au traitement des données à caractère personnel fournies dans le présent formulaire dans le but de bénéficier des activités de l'Université du temps libre. Seuls les personnels de l'UTLO seront destinataires des</p> </div>	
<p><input type="button" value="Enregistrer"/> <input type="button" value="Abandonner"/></p>		

L'inscription « normale » est au tarif de **42€** valable pour tous sauf les enseignants de l'utlo et le personnel actif de l'université.

3) Inscriptions aux cours.

Cas particulier : inscription au cours d'anglais

Au préalable : se reporter au site de l'Université d'Orléans- UTLO

www.univ-orleans.fr/fr/utlo/sinscrire-etudier/inscriptions

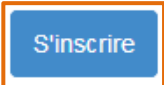
où vous trouverez le lien du site pour réaliser le test ainsi que « la notice pour le test d'anglais ».

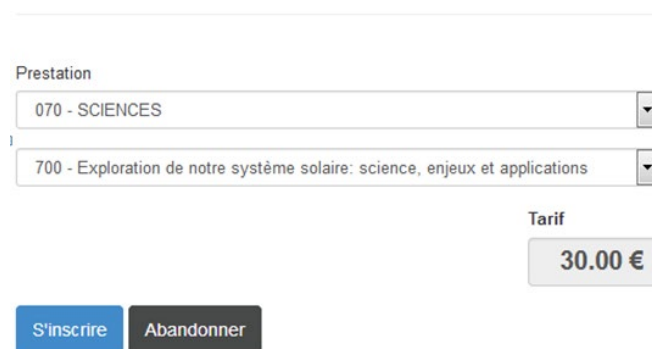
Conservez le résultat de ce test. Inscrivez-vous en choisissant un cours proposé par l'UTLO correspondant au score de votre test.

Exception. Pour s'inscrire à un cours d'anglais débutant, aucun test n'est requis

Pour tous les cours :

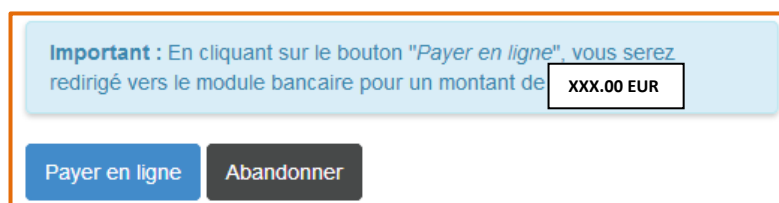
Cliquez  et choisissez les cours souhaités.

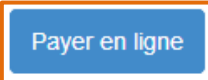
Validez vos choix en cliquant sur .



Remarque importante : seuls les cours ouverts à l'année et/ou au semestre 1 sont accessibles dès septembre. Les cours du semestre 2 seront ouverts ultérieurement.

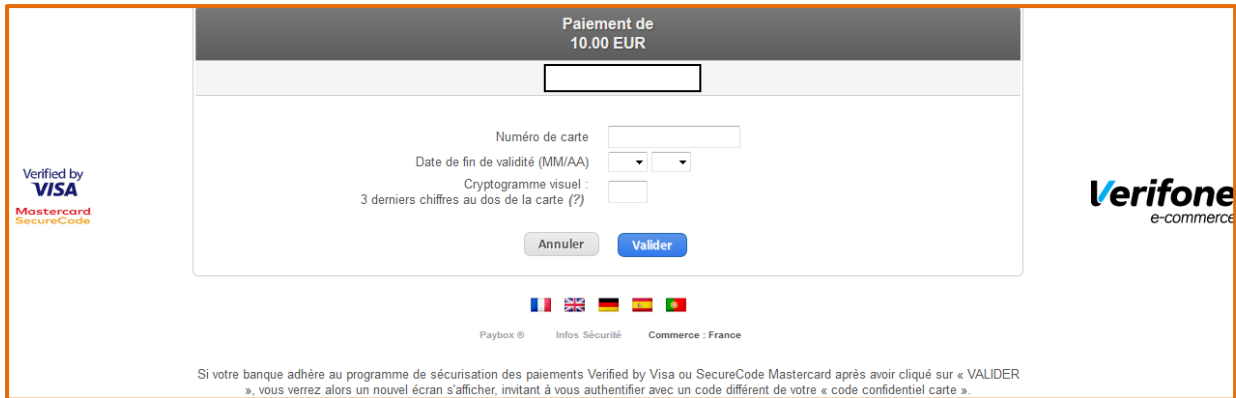
4) Paiement par carte bleue. Cliquer sur  pour accéder au paiement en ligne. La fenêtre ci-dessous s'affiche.



Cliquer sur .

Le paiement doit être effectué immédiatement pour valider l'inscription aux cours.

Sans paiement, votre dossier est automatiquement annulé.



Paiement de
10.00 EUR

Numéro de carte

Date de fin de validité (MM/AA)

Cryptogramme visuel :
3 derniers chiffres au dos de la carte (?)


Verified by
VISA
Mastercard
SecureCode

Verifone
e-commerce

Paybox © Infos Sécurité Commerce : France

Si votre banque adhère au programme de sécurisation des paiements Verified by Visa ou SecureCode Mastercard après avoir cliqué sur « VALIDER », vous serez alors un nouvel écran s'afficher, invitant à vous authentifier avec un code différent de votre « code confidentiel carte ».

Le montant correspond au paiement de vos inscriptions.

Renseigner les informations concernant votre carte bancaire puis cliquer sur  et suivre les instructions de votre banque.

Nous vous invitons à vérifier votre paiement en consultant vous messagerie.

Vous recevrez un courriel avec un ticket de confirmation de paiement à conserver.