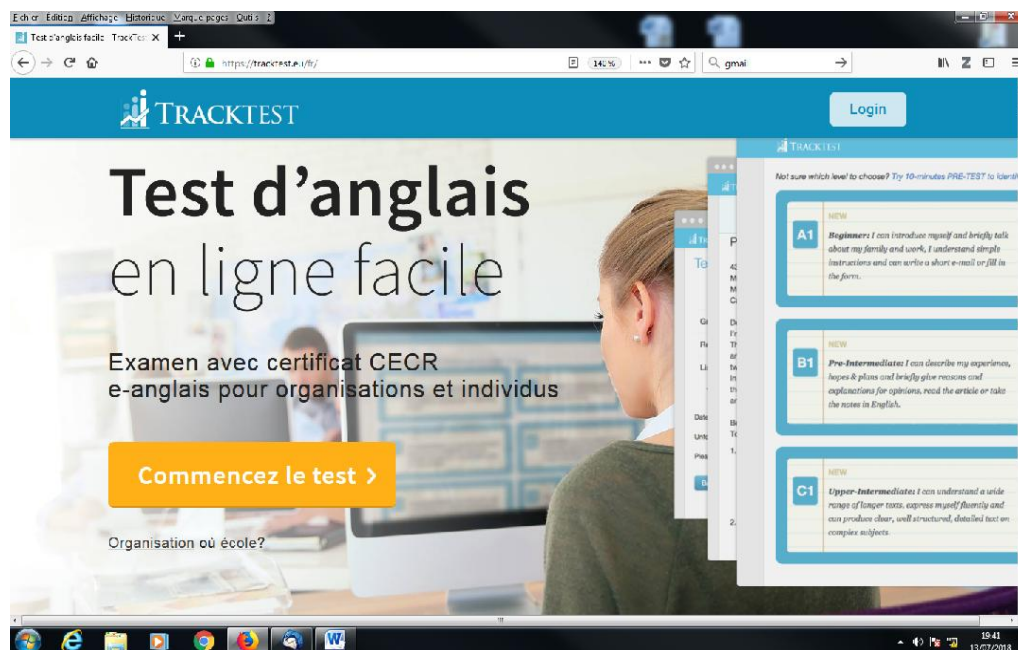

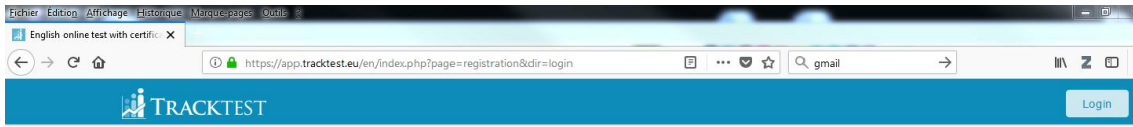


Consignes pour le test d'anglais en ligne

1. Depuis le site de l'UTLO, cliquez sur le lien « Test d'anglais en ligne » pour accéder à la page d'accueil du site.



2. Cliquez sur  pour accéder à la suivante.
3. Saisissez uniquement votre courriel et un mot de passe de votre choix pour ce site (ces deux champs doivent obligatoirement être renseignés).



Start your English test!

Sign in with Google or Sign in with Facebook

E-mail: *
elvis.presley@gmail.com

Password: *
.....

First and Middle Name: Last Name(s):

I agree to receive e-mail product updates and offers from TrackTest
 I agree with the TrackTest [ToS](#) and [Privacy Policy](#)

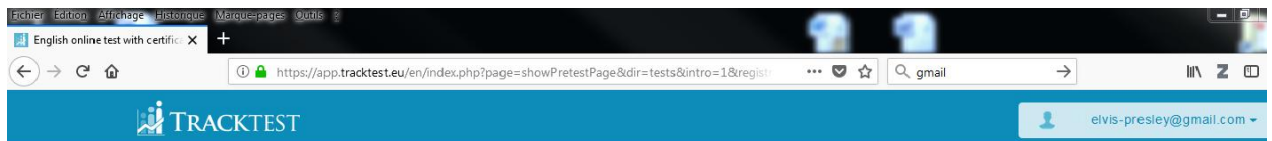
Register

Already registered? [Login now](#)

4. Cochez la case I agree with the TrackTest [ToS](#) and [Privacy Policy](#), puis cliquez sur



pour accéder à la page suivante :



Identify your English level with the placement test

Start the short test

[...or skip this step \(go to the Level tests\)](#)



Start the short test

5. Cliquez sur **Start the short test** pour commencer le test.

6. Le test consiste en une série de 15 questions réparties sur 3 pages. Pour chaque question, cliquez sur la réponse qui vous semble juste.



Quick adaptive placement test (1/3)

10-minute English grammar test provides a recommendation which CEFR level you should start with.

1. Sue ... as she was reading Mary's letter.
 smiles
 had smiled
 was smiling
2. Jason ... about his new car all day.
 had thought
 had been thought
 had been thinking
3. We ... our holiday a month ago.
 saved
 reserved
 booked
4. Mark is saving hard, he can buy a car.
 but

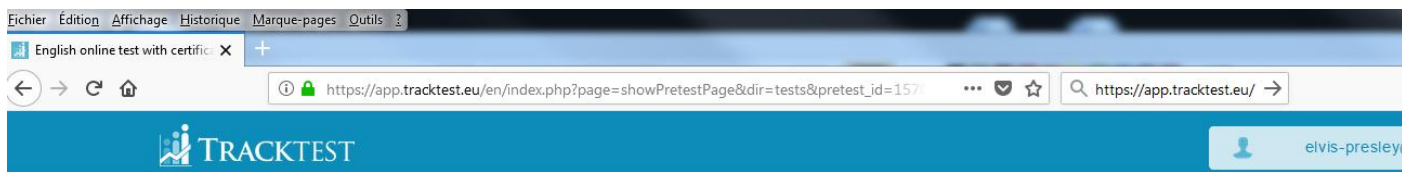
Next

7. Cliquez sur **Next** pour accéder aux questions suivantes.

8. Sur la 3^{ème} et dernière page, répondez aux 5 dernières questions puis cliquez sur

Test Result

pour accéder aux résultats du test.



Congratulations, you have completed your pre-test.

Your indicative level is A2 (Elementary).



Try also a certified detailed **TrackTest Level Test** (takes approx 45 min):

- **Assess all language skills**- detailed grammar, reading and listening.
- **Feedback analysis** what to improve in your English.
- **English certificate** after each successful completion of the test exam.

Start the A2 test now


Back to my profile

Share this result with your friends

9. Sur l'exemple ci-dessus, le niveau d'anglais de l'utilisateur est A2 (élémentaire).

10. IMPORTANT. Ce test sous-estime votre niveau d'anglais. Les enseignant(e)s d'anglais de l'UTLO vous recommandent de vous inscrire à un cours de niveau immédiatement supérieur.

Dans l'exemple précédent, le test estime que le niveau d'anglais de l'utilisateur est A2 (élémentaire). Le candidat s'inscrit donc à un cours de niveau B1 (pré-intermédiaire ou intermédiaire).

 CECRL Niveau de l'utilisateur		
Elémentaire	A1	Introductif ou découverte
	A2	Intermédiaire ou usuel
Indépendant	B1	Niveau seuil
	B2	Avancé ou indépendant
Expérimenté	C1	Autonome
	C2	Maîtrise

Pour un descriptif plus détaillé des niveaux de l'utilisateur, suivez le lien <https://www.victorias.fr/dossiers/niveaux-langue/niveau-anglais-cecrl.html>