

OVE Orléans

DEVE - OVE

Annick Pellati - Chargée d'enquêtes



Enquête auprès des étudiants titulaires d'une Licence Professionnelle obtenue à l'Université d'Orléans

Promotion 2003-2004

TABLE DES MATIERES

Présentation de l'enquête	2
Taux de réponse	2
Origine des étudiants diplômés de Licence Professionnelle	3
Répartition par sexe	3
Diplôme d'accès à la Licence professionnelle.....	3
Type d'inscription en Licence Professionnelle.....	3
Poursuite d'études l'année qui a suivi la Licence Professionnelle.....	4
Situation des diplômés de Licence Professionnelle au 1 ^{er} décembre 2006	5
Situation au 1 ^{er} décembre 2006 toutes Licences professionnelles confondues.....	5
Situation au 1 ^{er} décembre 2006 par Licence Professionnelle.....	5
Caractéristiques de l'emploi occupé	6
❖ Caractéristiques de l'emploi occupé au 1 ^{er} décembre.....	6
❖ Secteur d'activité	7
❖ Catégorie socio-professionnelle	7
❖ Origine de l'emploi	7
❖ Perception de l'emploi.....	8
❖ Importance des éléments de la Licence Professionnelle dans l'insertion professionnelle.....	8
Secteurs d'activité professionnelle	9
LP Conception des systèmes automobiles, contrôles et essais.....	10
LP Conception des produits automobiles	12
LP Management et conduite d'unités de production	14
LP Organisation du tiers secteur et de l'économie solidaire.....	16
LP Gestion et pilotage de projets.....	18
LP Entrepreneuriat	20
LP Chimie de la formulation	21
LP Valorisation des ressources végétales.....	23
LP Productique chimique	24
LP Intranet, Extranet.....	25
LP Automatisme, réseaux et internet	27
LP Sciences expérimentales des matériaux pour mécaniciens	28
LP Génie industriel - Développement technologique	29
LP Conseiller gestionnaire de clientèle sur le marché des particuliers	30
LP Animation et développement des territoires ruraux.....	32
LP Communication et commercialisation de produits culturels	33
LP Gestion de la protection sociale.....	35
LP Risques construction et environnement	37
Liste des tableaux.....	38

Présentation de l'enquête

Pour la deuxième année consécutive, l'Université d'Orléans a participé à l'enquête nationale mise en place par le Ministère de l'Education Nationale auprès des diplômés de Licence Professionnelle. Cette enquête porte sur la promotion 2003-2004 enquêtée en décembre 2006, soit environ 24 mois après la sortie. Cette année, les diplômés avaient le choix de répondre au questionnaire sous la forme papier (enveloppe retour jointe) ou en ligne sur le site du Ministère avec un code identifiant.

En 2003-2004, dix-huit Licences Professionnelles étaient proposées à l'Université d'Orléans contre seize l'année précédente; quatre d'entre-elles sont dispensées dans un UFR : « Conseiller gestionnaire de clientèle sur le marché des particuliers » en Droit, Economie et Gestion, « Animation et développement des territoires ruraux » en Lettres, Langues et Sciences Humaines, « Sciences expérimentales des matériaux pour mécaniciens » et « Valorisation des ressources végétales » en Sciences. Les autres Licences Professionnelles se répartissent dans les quatre IUT's localisés sur les cinq sites¹ que compte l'Université d'Orléans : « Management et conduite d'unités de production » à Chartres, « Automatisation, réseaux et internet », « Entrepreneuriat » et « Organisation du tiers secteur et de l'économie solidaire » à Châteauroux, « Communication et commercialisation des produits culturels » à Issoudun, « Développement technologique, génie industriel », « Gestion de la protection sociale », « Gestion et pilotage de projets », « Risques, construction et environnement » à Bourges et « Chimie de la formulation, « Productique chimique », « Intranet, extranet », « Conception de produits automobiles », « Conception de systèmes automobiles, contrôles et essais » à Orléans.

461 étudiants se sont inscrits en Licence professionnelle à l'Université d'Orléans en 2003-2004.
396 étudiants ont obtenu le diplôme à la fin de l'année.

Taux de réponse

L'envoi des questionnaires aux étudiants avec un numéro d'identifiant pour se connecter au site du Ministère, les relances téléphoniques, la saisie des réponses et la transmission des données au Ministère sont réalisés par l'Observatoire de la Vie Etudiante de l'Université d'Orléans.

390 diplômés de Licence Professionnelle étaient destinataires du questionnaire².
220 diplômés ont répondu à l'enquête dont 62 directement en ligne. Le taux brut³ de réponse est de 55,6%, on observe une baisse de la participation par rapport à l'an dernier (58,0%). Il varie entre 34,6% et 79,2% selon les Licences professionnelles.

	Nbre d'inscrits	Nbre de diplômés	Nbre de réponses	Taux brut de réponse	Taux net de réponse
Animation et développement des territoires ruraux	22	20	11	55,0%	55,0%
Automatisme, réseaux et internet	31	23	10	43,5%	45,5%
Chimie de la formulation	27	27	20	71,4%	71,4%
Communication et commercialisation des produits culturels	26	23	11	47,8%	50,0%
Conception de produits automobiles	19	16	11	68,7%	73,3%
Conception de systèmes automobiles, contrôles et essais	41	36	22	61,1%	64,7%
Conseiller gestionnaire de clientèle sur le marché des particuliers	26	24	11	45,8%	45,8%
Entrepreneuriat	34	26	9	34,6%	40,9%
Intranet, extranet	40	40	24	60,0%	64,9%
Développement technologique, génie industriel	13	11	6	54,5%	54,5%
Gestion de la protection sociale	25	21	10	47,6%	52,6%
Gestion et pilotage de projets	28	24	12	50,0%	52,2%
Management et conduite d'unités de production	31	26	15	57,7%	60,0%
Organisation du tiers secteur et de l'économie solidaire	30	24	19	79,2%	82,6%
Productique chimique	15	13	5	38,5%	41,7%
Risques, construction et environnement	16	12	8	66,7%	72,7%
Sciences expérimentales des matériaux pour mécaniciens	22	17	7	41,1%	43,7%
Valorisation des ressources végétales	15	13	9	69,2%	69,2%
Total	461	396	220	55,6%	58,4%

Tab 1: Nombre d'inscrits et de diplômés en Licence Professionnelle en 2003-2004 et taux de réponse

¹ L'IUT de l'Indre comporte deux sites: Châteauroux et Issoudun.

² 6 étudiants dont l'adresse fixe sise à l'étranger n'ont pas été destinataires.

³ Le taux brut est le rapport multiplié par 100 du nombre de répondants sur le nombre total de diplômés. En retirant du nombre total de diplômés les étudiants ayant pour adresse fixe l'étranger ou pour lesquels les enveloppes nous sont revenues (n'habitent pas à l'adresse indiquée), on obtient le taux net de répondants de 58,4%.

Origine des étudiants diplômés de Licence Professionnelle

Répartition par sexe

La licence professionnelle est un diplôme à majorité masculine : environ 2/5 de filles et 3/5 de garçons. Trois Licences Professionnelles ne comptent aucune femme dans leurs diplômés : « Conception de produits automobiles », « Conception de systèmes automobiles, contrôles et essais » et « Développement technologique, génie industriel ». A contrario, trois Licences Professionnelles accueillent entre 75% et 100% de filles : « Conseiller gestionnaire de clientèle sur le marché des particuliers », « Chimie de la formulation » et « Gestion de la protection sociale ».

Intitulé de la licence Professionnelle	% de femmes
Gestion de la protection sociale	100%
Chimie de la formulation	85,7%
Conseiller gestionnaire de clientèle sur le marché des particuliers	75,0%
Gestion et pilotage de projets	58,3%
Organisation du tiers secteur et de l'économie solidaire	54,2%
Entrepreneuriat	53,8%
Communication et commercialisation des produits culturels	52,2%
Animation et développement des territoires ruraux	50,0%
Productique chimique	50,0%
Risques, construction et environnement	50,0%
Valorisation des ressources végétales	46,2%
Intranet, extranet	15,0%
Sciences expérimentales des matériaux pour mécaniciens	11,8%
Automatisme, réseaux et internet	8,7%
Management et conduite d'unités de production	3,8%
Conception de produits automobiles	0%
Développement technologique, génie industriel	0%
Conception de systèmes automobiles, contrôles et essais	0%
Total	39,1%

Tab 2: Taux de féminisation des Licences Professionnelles

Diplôme d'accès à la Licence professionnelle

Les diplômés de Licence Professionnelle ont accédé pour l'essentiel à cette formation avec un BTS ou un DUT.

Diplôme d'accès	Répartition en %
BTS	46,2%
DUT	39,9%
DEUG	4,6%
Licence	3,5%
Autres	5,8%
Total	100%

Tab 3: Diplôme d'accès à la Licence Professionnelle

Type d'inscription en Licence Professionnelle

Le type d'inscription des diplômés de Licence professionnelle a été pour la très grande majorité une inscription en formation initiale. Trois Licences professionnelles ont été préparées par apprentissage : « Conseiller gestionnaire de clientèle sur le marché des particuliers » pour 95,8% des diplômés, « Chimie de formulation » pour 35,7% des diplômés et l'ensemble des diplômés en « Développement technologique, génie industriel »

Type d'inscription	Répartition en %
Formation initiale	72,2%
Formation continue, reprise d'études financées	14,4%
Formation par apprentissage	11,1%
Reprise d'études non financées	2,3%
Total	100%

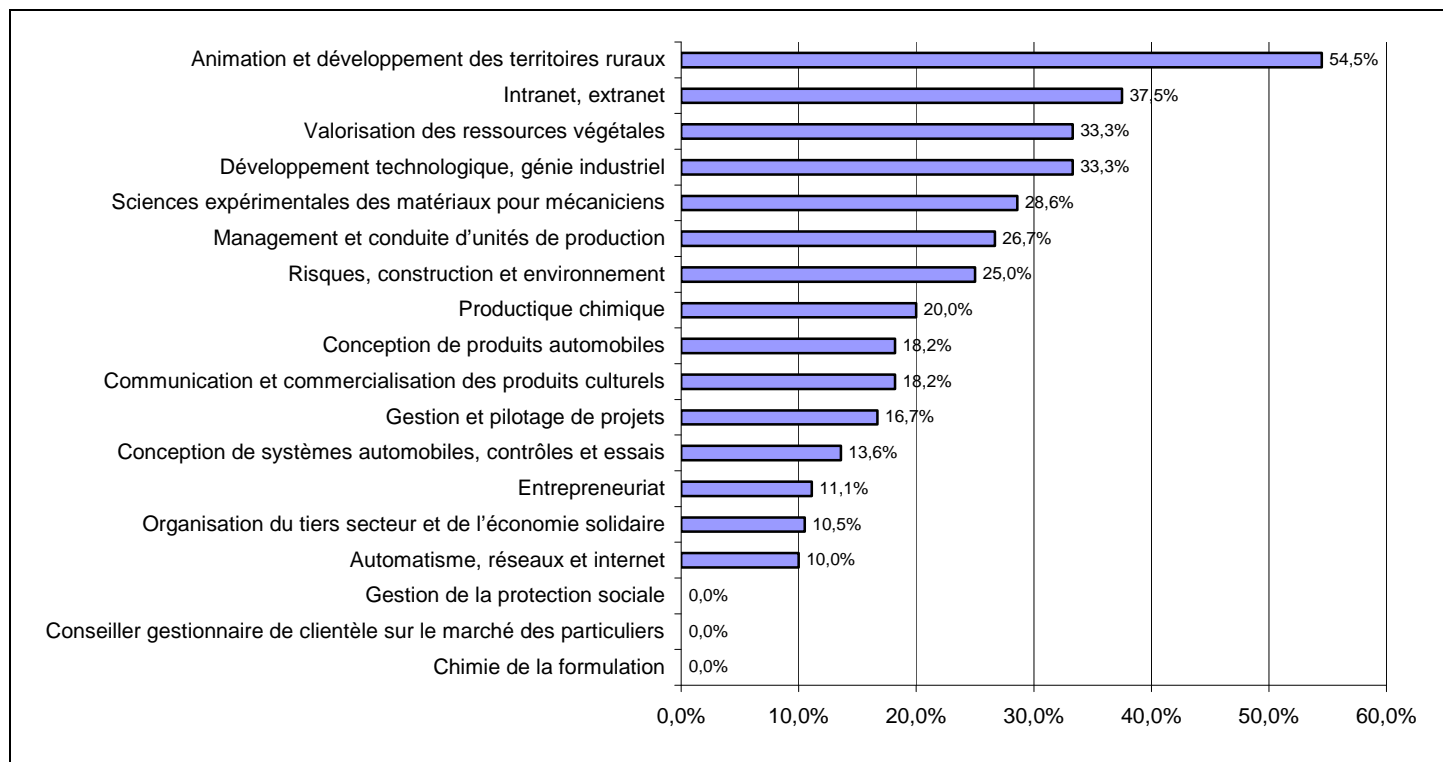
Tab 4: Type d'inscription en Licence Professionnelle

La population des répondants à l'enquête est représentative de la population des diplômés sur les trois critères que sont le genre, le diplôme d'accès à la licence Professionnelle et le type d'inscription.

Poursuite d'études l'année qui a suivi la Licence Professionnelle

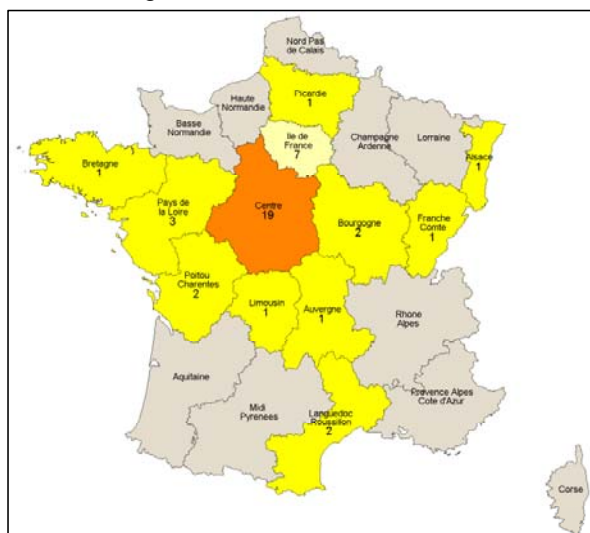
L'année qui a suivi l'obtention de la licence professionnelle, sur les 220 étudiants ayant répondu, 19,1% ont poursuivi leurs études soit 42 étudiants. Pour onze d'entre eux la poursuite d'études s'est effectuée à l'Université d'Orléans. Parmi ces 42 étudiants, 10 étaient en 3^{ème} année de Licence, 9 en 1^{ère} année de Master, 7 en Ecole d'ingénieur, 4 en IUFM et 3 reprenaient une autre Licence Professionnelle.

Le bilan de cette année d'études est couronné d'une réussite pour 87,8% d'entre eux dont 61,0% avec obtention du diplôme et 26,8% avec passage en année supérieure.



Graph 1:Taux de poursuite d'études l'année qui a suivi la Licence Professionnelle

Sur les quarante-deux étudiants poursuivant des études l'année suivant l'obtention de la Licence Professionnelle, dix-neuf font leurs études en Région Centre et sept en Ile-de-France. Un diplômé est en poursuite d'études en Master en Angleterre.



Carte 1:Région de poursuite d'études l'année qui a suivi la Licence professionnelle

Poursuite d'études	Répartition
Aucun arrêt d'études	16
Deux années immédiates d'études	13
Une année immédiate d'études	12
Une année immédiate d'études et une reprise d'études	1
Total	42

Tab 5: Poursuite immédiate d'études après la Licence Professionnelle

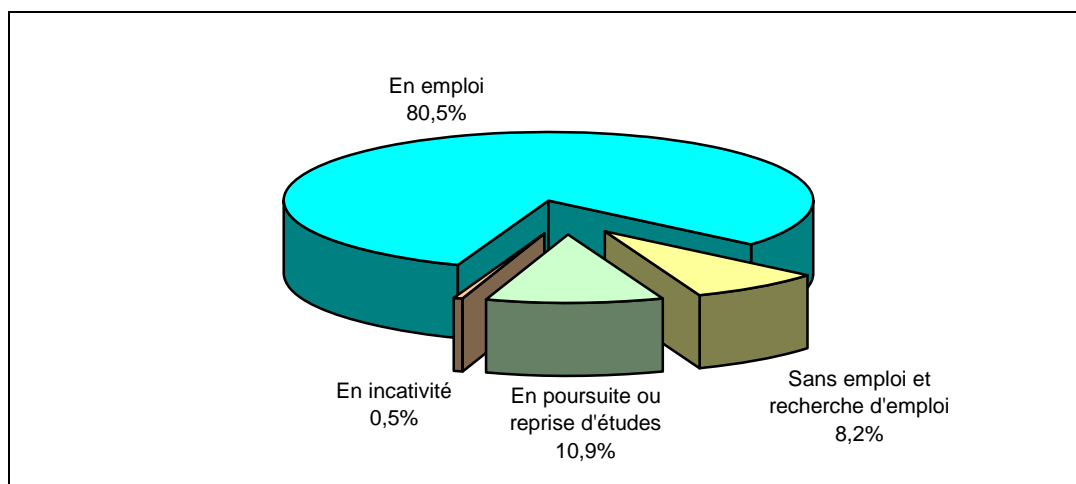
Situation des diplômés de Licence Professionnelle au 1^{er} décembre 2006

Situation au 1^{er} décembre 2006 toutes Licences professionnelles confondues

Au 1^{er} décembre 2006, sur les 220 diplômés qui ont répondu :

- 80,5% sont en emploi (177 répondants)
- 8,2% sont sans emploi et en recherche d'emploi (18 répondants)
- 10,9% sont en poursuite ou reprise d'études (24 répondants)
- 0,5% sont inactifs (1 répondant)

Cette situation observée pour les diplômés de Licence Professionnelle de l'Université d'Orléans rejoint la situation observée nationalement combinant l'ensemble des résultats de toutes les universités participant à l'enquête ministérielle¹ soit 80,8% de répondants en emploi, 8,5% en recherche d'emploi, 9,8% en poursuite ou reprise d'études et 0,9% en inactivité.



Graph 2: Situation au 1^{er} décembre 2006

Situation au 1^{er} décembre 2006 par Licence Professionnelle

La situation observée par Licence Professionnelle est à analyser avec prudence en raison de la faiblesse du nombre de répondants mais aussi du biais naturel qui fait que l'on répond plus facilement quand la situation est estimée positive.

En regard du graphique ci-après, on remarque cependant :

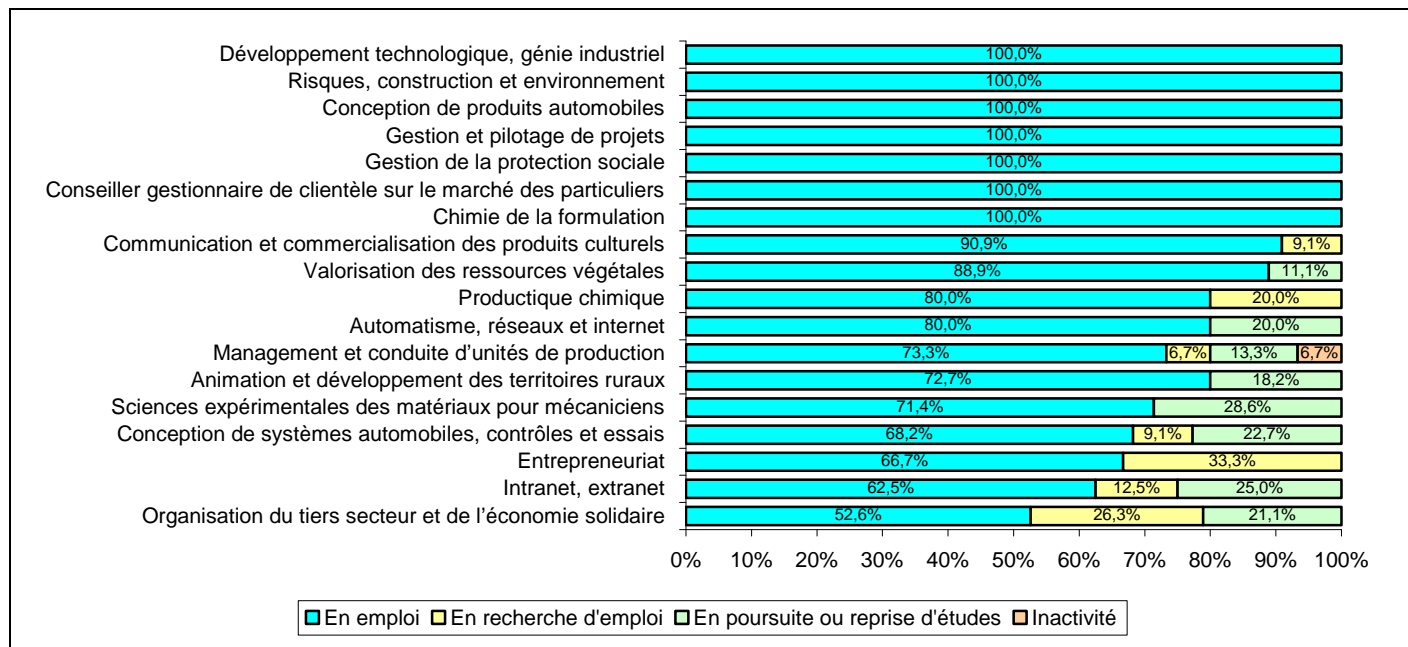
- le taux de diplômés en emploi varie entre 52,6% à 100%
- le taux de diplômés en poursuite ou reprise d'études varie entre 0% et 28,6%
- le taux de diplômés en recherche d'emploi varie entre 0% et 33,3%

Au vue de la situation en emploi, on peut distinguer deux groupes :

- les Licences Professionnelles présentant un taux de répondants en emploi strictement supérieur à 76%. Ce groupe rassemble onze Licences Professionnelles : « Développement technologique, génie industriel » (taux de réponses à l'enquête de 54,5%), « Risques, construction et environnement » (66,7%), « Conception de produits automobiles » (68,7%), « Gestion et pilotage de projets » (50,0%), « Gestion de la protection sociale » (47,6%), « Conseiller gestionnaire de clientèle sur le marché des particuliers » (45,8%), « Chimie de formulation » (74,1%), « Communication et commercialisation des produits culturels » (47,8%), « Valorisation des ressources végétales » (69,2%), « Productique chimique » (38,5%) et « Automatisation, réseaux et internet » (43,5%). Les chiffres du taux de réponses à l'enquête indiqués entre parenthèses pour chacune de ces Licences Professionnelles, où les conditions d'insertion professionnelle apparaissent particulièrement bonnes, indiquent que pour seulement quatre d'entre elles, le taux est supérieur au taux moyen des répondants à l'enquête c'est-à-dire pour mémoire 55,6%.
- les Licences professionnelles ayant un taux de répondants en emploi inférieur à 76%. Parmi celles-ci, on peut distinguer deux sous-groupes :

¹ L'enquête ministérielle a au globale 8994 répondants.

- celles pour lesquelles le taux de poursuite d'études est supérieur à 20% ; ce groupe rassemble quatre Licences professionnelles : « Sciences expérimentales des matériaux pour mécaniciens (taux de réponses à l'enquête 41,1%), « Intranet, extranet » (60,0%), « Conception de systèmes automobiles, contrôles et essais » (61,1%) et Organisation du tiers secteur et de l'économie solidaire (79,2%).
- celles qui ont un taux de poursuite d'études inférieur à 20% ; ce groupe rassemble trois Licences Professionnelles : « Animation et développement des territoires ruraux » (55,0% de répondants), « Management et conduite d'unités de production » (57,7%) et « Entrepreneuriat » (34,6%).



Graph 3: Situation environ deux ans après l'obtention de la Licence Professionnelle

148 répondants sont au 1^{er} décembre 2006 en emploi sans jamais avoir poursuivi ou repris d'études soit près de sept répondants sur dix (67,3%)

Caractéristiques de l'emploi occupé

❖ Caractéristiques de l'emploi occupé au 1^{er} décembre

Pour les diplômés de Licence Professionnelle n'ayant pas poursuivi ou repris des études après l'obtention de leur diplôme, la durée de recherche du premier emploi a été de l'ordre de trois mois. Le revenu mensuel net moyen (primes comprises) est d'environ 1500 euros et près d'un diplômé sur deux (47,6%) exercent leur activité professionnelle en Région Centre.

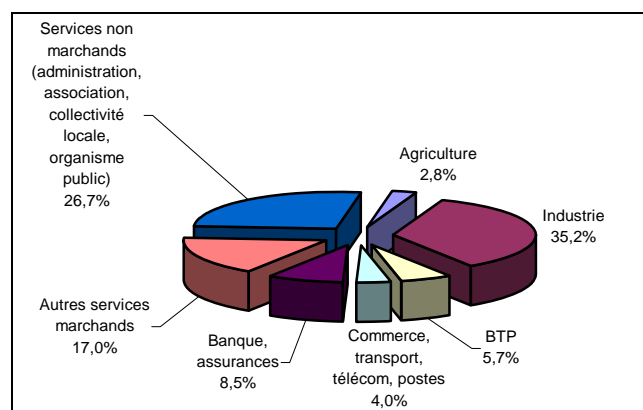
Caractéristiques	Promotion 2004 en emploi (N=177)	Promotion 2004 en emploi sans poursuite ou reprise d'études (N=148)
Durée moyenne de recherche du 1 ^{er} emploi	3,38 mois	3,15 mois
Nature de l'entreprise ¹	23,2% Petite entreprise 26,0% Moyenne entreprise 50,8% Grande entreprise	23,6% Petite entreprise 23,6% Moyenne entreprise 52,8% Grande entreprise
Encadrement d'une équipe	16,4% oui 83,6% non	14,8% oui 85,2% non
Type de contrat	67,8% en CDI 15,3% en CDD 5,6% fonctionnaire 5,1% en intérim 2,3% en CAE 1,1% en CNE 2,8% travailleurs indépendants	70,3% en CDI 12,8% en CDD 4,1% fonctionnaire 5,4% en intérim 2,7% en CAE 1,3% en CNE 3,4% Travailleurs indépendants
Nature de l'emploi	95,5% à temps plein	95,2% à temps plein
Revenu moyen net mensuel (primes comprise)	1520 €	1513 €
Revenu médian net mensuel (primes comprises)	1470 €	1458 €
Situation géographique	45,7% en région Centre 24,0% en Ile-de-France 5,1% en Rhône-Alpes 5,1% en Loire Atlantique 20,0% Autres	47,6% en région Centre 23,1% en Ile-de-France 5,4% en Rhône-Alpes 5,4% en Loire Atlantique 18,5% Autres

Tab 6: Caractéristiques de l'emploi occupé au 1er décembre 2006

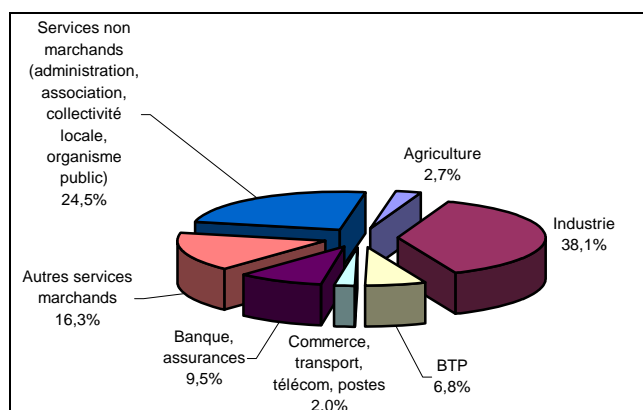
¹ On qualifie de « Petite entreprise » une entreprise de moins de 50 salariés ou de « Grande entreprise » une de 500 salariés et plus. La nature de l'entreprise est construite à partir de deux données : la taille de l'entreprise mère et la taille de l'établissement où travaille le répondant.

❖ Secteur d'activité

Le secteur d'activité le plus représenté est l'industrie : 38,1% pour les diplômés n'ayant pas poursuivi ou repris des études depuis l'obtention de la Licence Professionnelle.



Graph 4: Secteur d'activité relatif à l'emploi occupé (promotion 2004)



Graph 5: Secteur d'activité relatif à l'emploi occupé (promotion 2004 n'ayant pas poursuivi ou repris des études depuis l'obtention de la Licence Professionnelle)

❖ Catégorie socio-professionnelle

Trois emplois occupés sur cinq (61,2%) sont des emplois de techniciens, agents de maîtrise ou autres profession intermédiaires, personnel de catégorie B de la fonction publique ; ces emplois concernent 59,1% de l'ensemble de la promotion en emploi.

8,9% des emplois occupés par les diplômés n'ayant pas poursuivi ou repris des études depuis l'obtention de la Licence Professionnelle sont de niveau cadre, ingénieur ou catégorie A de la fonction publique ; cela concerne 13,0% de l'ensemble de la promotion en emploi au 1^{er} décembre 2006.

Caractéristiques	Promotion 2004 en emploi (N=177)	Promotion 2004 en emploi sans poursuite d'études (N=148)
Technicien (VRP, dessinateur...)	40,9%	44,2%
Employé de bureau, de commerce	18,7%	19,7%
Cadre ou ingénieur	10,2%	7,5%
Agent de maîtrise	9,1%	10,9%
Autre profession intermédiaire, personnel de catégorie B de la fonction publique	9,1%	6,1%
Professeur, professeur des écoles, personnel de catégorie A de la fonction publique	2,8%	1,4%
Ouvrier qualifié	2,8%	3,4%
Personnel de catégorie C de la fonction publique	2,2%	2,7%
Artisan, commerçant	2,2%	2,0%
Chef d'entreprise	1,7%	2,0%
Total	100%	100%

Tab 7: catégorie socio-professionnelle de l'emploi occupé au 1er décembre 2006

❖ Origine de l'emploi

Les stages ou contrats salariés déjà obtenus sont pour près d'un tiers des emplois occupés à l'origine de l'emploi : 31,4% pour la promotion sans poursuite d'études et 32,5% pour la promotion entière en emploi.

Origine de l'emploi	Promotion en emploi 2004 (N=177)	Promotion 2004 en emploi sans poursuite d'études (N=148)
Grâce aux contacts pendant la licence pro (stages, contrats salariés...)	18,6%	22,3%
Suite à une candidature spontanée	15,1%	16,1%
Grâce à des relations personnelles	15,1%	11,9%
Par internet	9,3%	10,5%
Grâce aux contacts pendant vos études antérieures à la licence pro.(stages, contrats salariés...)	8,1%	9,1%
Suite à une mission d'intérim	7,6%	8,4%
Grâce aux petites annonces	5,8%	6,3%
Par l'ANPE	5,8%	6,8%
Grâce aux contacts de la poursuite d'études (stages, contrats salariés...)	5,8%	-
Suite à un concours de la fonction publique	4,1%	2,7%
Création d'entreprise	2,3%	2,7%
Autre ¹	2,3%	2,0%
Total	100%	100%

Tab 8: Mode d'obtention de l'emploi occupé au 1er décembre 2006

¹ Autre: Agence de recrutement (1), Forum (1), Reprise d'activité après un congé de formation (1), Déjà en poste (1)

❖ Perception de l'emploi

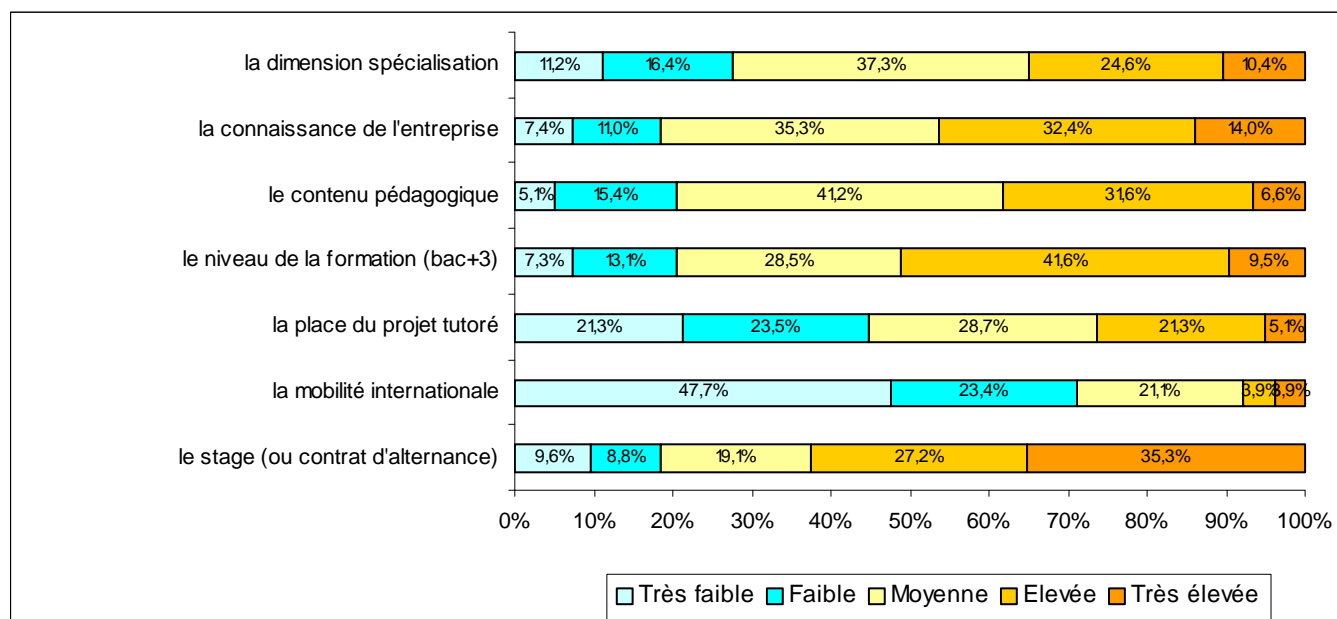
Parmi les diplômés exerçant une activité professionnelle, plus d'un sur deux (54,9% pour la promotion sans poursuite d'études et 53,8% pour la promotion en emploi) estiment qu'ils auraient pu occuper leur emploi sans avoir obtenu leur Licence Professionnelle. L'emploi correspond à la formation de Licence Professionnelle pour près d'un quart d'entre eux (24,6% et 22,8%).

Perception emploi	Promotion en emploi 2004 (N=177)	Promotion 2004 en emploi sans poursuite d'études (N=148)
Vous auriez pu occuper votre emploi sans avoir obtenu votre Licence Professionnelle	53,8%	54,9%
Votre emploi correspond à votre formation de Licence Professionnelle	22,8%	24,6%
Votre emploi a nécessité une formation supplémentaire	15,8%	12,7%
Votre emploi nécessiterait une formation supplémentaire	7,6%	7,7%
Total	100%	100%

Tab 9: Perception de l'emploi occupé au 1er décembre 2006

❖ Importance des éléments de la Licence Professionnelle dans l'insertion professionnelle











Pour 62,5% des diplômés, le stage effectué durant la formation a eu une influence élevée ou très élevée sur l'insertion professionnelle. La moitié d'entre eux (51,1%) accordent beaucoup d'importance au niveau de formation suivie (bac +3) ainsi qu'à la connaissance de l'entreprise (46,4%).



Graph 6: importance des éléments de la Licence Professionnelle dans l'insertion professionnelle pour les diplômés n'ayant effectués aucune ou reprise d'études depuis l'obtention de leur diplôme

Bilan par Licence Professionnelle

Secteurs d'activité professionnelle

	PRODUCTION ET GESTION DE LA PRODUCTION INDUSTRIELLE	LP Conception des systèmes automobiles, contrôles et essais LP Conception des produits automobiles LP Management et conduite d'unités de production
	GESTION ET MANAGEMENT DES ORGANISATIONS	LP Organisation du tiers secteur et de l'économie solidaire LP Gestion et pilotage de projets LP Entrepreneuriat
	CHIMIE AGROALIMENTAIRE ET BIOTECHNOLOGIES	LP Chimie de la formulation LP Valorisation des ressources végétales LP Productique chimique
	INFORMATIQUE	LP Intranet, Extranet LP Automatisation, réseaux et internet
	MECANIQUE, ELECTRICITE, ELECTRONIQUE	LP Sciences expérimentales des matériaux pour mécaniciens LP Génie industriel – Développement technologique
	ASSURANCE, BANQUE, FINANCE	LP Conseiller gestionnaire de clientèle sur le marché des particuliers
	SERVICES AUX COLLECTIVITES	LP Animation et développement des territoires ruraux
	COMMERCE	LP Communication et commercialisation des produits culturels
	SERVICES AUX PERSONNES	LP Gestion de la protection sociale
	GENIE CIVIL, CONSTRUCTION, BOIS	LP Risques construction et environnement

LP Conception des systèmes automobiles, contrôles et essais

Taux brut de répondants : 61,1% (taux net : 64,7%)

Diplôme d'accès à la Licence Professionnelle

Sur les 22 diplômés ayant répondu à l'enquête, 54,5% sont titulaires d'un BTS, 36,4% d'un DUT et 9,1% d'un DEUG.

Diplôme d'accès	Répartition
BTS	12
DUT	8
L2 (DEUG)	2
Total	22

Régime d'inscription en Licence Professionnelle

Régime d'inscription	Répartition
Formation initiale	22
Total	22

Situation au 1^{er} décembre 2006

Au 1^{er} décembre 2006, 68,2% sont en emploi, 22,7% en poursuite ou reprise d'études et 9,1% en recherche d'emploi.

Situation au 1 ^{er} décembre	Répartition
En emploi	15
En recherche d'emploi	2
En poursuite ou reprise d'études	5
Total	22

Au 1^{er} décembre 2006, 13 répondants sont en emploi sans jamais avoir poursuivi ou repris des études soit 59,0%.

En emploi au 1^{er} décembre 2006 sans aucune poursuite ou reprise d'études

Caractéristiques de l'emploi occupé au 1^{er} décembre

Caractéristiques	Promotion 2004 (N=13)
Durée moyenne de recherche du 1 ^{er} emploi	1,91 mois
Nature de l'entreprise ¹	2 en Petite entreprise (15,5%) 5 en Moyenne entreprise (38,5%) 6 en Grande entreprise (46,2%)
Encadrement d'une équipe	3 oui (23,1%) 10 non (76,9%)
Type de contrat	11 en CDI (84,6%) 1 en CDD 1 en intérim
Nature de l'emploi	13 à temps plein
Salaire net mensuel (primes comprise)	1736 €
Situation géographique	6 en Ile-de-France (53,3%) 2 en Région centre 2 en Rhône-Alpes 2 en Pays de la Loire 1 en Haute-Normandie

Origine de l'emploi

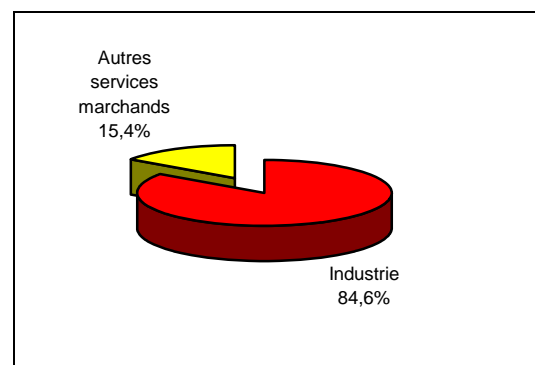
Origine emploi	N=13
Grâce aux contacts pendant vos études antérieures à la licence pro.(stages, contrats salariés...)	4
Par internet	3
Suite à une candidature spontanée	3
Grâce aux contacts pendant la licence pro (stages, contrats salariés...)	2
Suite à une mission d'intérim	1

Poursuite d'études l'année qui a suivi l'obtention de la Licence Professionnelle

4 diplômés ont poursuivi leurs études l'année suivant l'obtention de leur diplôme :

- Aucun arrêt d'études : un étudiant inscrit en 2004-2005 en 1^{ère} année de Master Instrumentation, contrôle, management des systèmes en formation initiale ; en 2006-2007, il est en 2^{ème} année.
- Deux années immédiates d'études : un étudiant inscrit en formation par alternance en Licence Professionnelle Production industrielle, conception collaborative, maquette virtuelle, diplôme obtenu en 2005-2006 et en emploi au 1^{er} décembre 2006 en tant que concepteur.
- Une année immédiate d'études et une reprise d'études : un étudiant inscrit en formation initiale en Licence Professionnelle Développement de véhicule de compétition avec abandon, reprise d'études en 2006-2007 en école d'ingénieur en Génie éco-énergétique
- Une année immédiate d'études : un étudiant post BTS Expertise automobile, réparation des carrosserie en formation continue, obtention du diplôme et en emploi au 1^{er} décembre 2006 en tant qu'expert assistant réseau.

Secteur d'activité



Perception de l'emploi occupé

Perception emploi	N=13
Vous auriez pu occuper votre emploi sans avoir obtenu votre Licence Professionnelle	8
Votre emploi correspond à votre formation de Licence Professionnelle	4
Votre emploi nécessiterait une formation supplémentaire	1

¹ On qualifie de « Petite entreprise » une entreprise de moins de 50 salariés ou de « Grande entreprise » une de 500 salariés et plus. La nature de l'entreprise est construite à partir de deux données : la taille de l'entreprise mère et la taille de l'établissement où travaille le répondant.

Liste des tableaux

Tab 1: Nombre d'inscrits et de diplômés en Licence Professionnelle en 2003-2004 et taux de réponses.....	2
Tab 2: Taux de féminisation des Licences Professionnelles.....	3
Tab 3: Diplôme d'accès à la Licence Professionnelle	3
Tab 4: Type d'inscription en Licence Professionnelle	3
Tab 5: Poursuite immédiate d'études après la Licence Professionnelle	4
Tab 6: Caractéristiques de l'emploi occupé au 1er décembre 2006	6
Tab 7: catégorie socio-professionnelle de l'emploi occupé au 1er décembre 2006.....	7
Tab 8: Mode d'obtention de l'emploi occupé au 1er décembre 2006.....	7
Tab 9: Perception de l'emploi occupé au 1er décembre 2006	8
Tab 10: Métiers et salaires des diplômés de LP Conception des systèmes automobiles, contrôles et essais n'ayant pas poursuivi ou repris d'études.....	11
Tab 11: Métiers et salaires des diplômés de LP Conception des produits automobiles n'ayant pas poursuivi ou repris d'études	13
Tab 12: Métiers et salaires des diplômés de LP Management et conduite d'unités de production n'ayant pas poursuivi ou repris d'études.....	15
Tab 13: Métiers et salaires des diplômés de LP Management et conduite d'unités de production n'ayant pas poursuivi ou repris d'études.....	17
Tab 14: Métiers et salaires des diplômés de LP Gestion et pilotage de projets n'ayant pas poursuivi ou repris d'études	19
Tab 15: Métiers et salaires des diplômés de LP Entrepreneuriat n'ayant pas poursuivi ou repris d'études.....	20
Tab 16: Métiers et salaires des diplômés de LP Chimie de la formulation n'ayant pas poursuivi ou repris d'études.....	22
Tab 17: Métiers et salaires des diplômés de LP Valorisation des ressources végétales n'ayant pas poursuivi ou repris d'études	23
Tab 18: Métiers et salaires des diplômés de LP Productique chimique n'ayant pas poursuivi ou repris d'études.....	24
Tab 19: Métiers et salaires des diplômés de LP Extranet, Intranet n'ayant pas poursuivi ou repris d'études	26
Tab 20: Métiers et salaires des diplômés de LP Automatisation, réseaux et internet n'ayant pas poursuivi ou repris d'études	27
Tab 21: Métiers et salaires des diplômés de LP Sciences expérimentales des matériaux pour mécaniciens n'ayant pas poursuivi ou repris d'études.....	28
Tab 22: Métiers et salaires des diplômés de LP Génie industriel – Développement technologique n'ayant pas poursuivi ou repris d'études.....	29
Tab 23: Métiers et salaires des diplômés de LP Conseiller gestionnaire de clientèle sur le marché des particuliers n'ayant pas poursuivi ou repris d'études	31
Tab 24: Métiers et salaires des diplômés de LP Animation et développement des territoires ruraux n'ayant pas poursuivi ou repris d'études.....	32
Tab 25: Métiers et salaires des diplômés de LP Communication et commercialisation de produits culturels n'ayant pas poursuivi ou repris d'études.....	34
Tab 26: Métiers et salaires des diplômés de LP Gestion de la protection sociale n'ayant pas poursuivi ou repris d'études	36
Tab 27: Métiers et salaires des diplômés de LP Risques construction et environnement n'ayant pas poursuivi ou repris d'études	37