



Enquête auprès des étudiants titulaires d'une Licence Professionnelle obtenue à l'Université d'Orléans

Promotion 2006-2007

TABLE DES MATIERES

Présentation de l'enquête	4
Présentation des étudiants diplômés de Licence Professionnelle	5
Diplôme d'accès en Licence Professionnelle.....	5
Type d'inscription en Licence Professionnelle	5
Diplôme d'accès dans l'enseignement supérieur.....	5
Origine géographique.....	5
Répartition selon la classe d'âge en Licence Professionnelle	6
Répartition selon le sexe.....	6
Ensemble des diplômés de l'université d'Orléans	8
Taux de réponse	8
Situation des diplômés de Licence Professionnelle au 1 ^{er} décembre 2009	8
Situation au 1 ^{er} décembre 2009 toutes mentions confondues	8
Situation au 1 ^{er} décembre 2009 par mention et spécialité	9
L'exercice d'un emploi salarié ou indépendant au 1 ^{er} décembre 2009 des diplômés de Licence Professionnelle	10
Caractéristiques de l'emploi occupé au 1 ^{er} décembre 2009	10
Catégorie socio-professionnelle	11
Origine et perception de l'emploi occupé	11
Impact des éléments de la formation de Licence Professionnelle dans l'insertion professionnelle.....	11
Degré de satisfaction selon différents critères de l'emploi occupé	12
Être sans emploi et en recherche d'emploi au 1 ^{er} décembre 2009	13
La poursuite d'études au 1 ^{er} décembre 2009 des diplômés de Licence Professionnelle	14
Les indicateurs d'insertion professionnelle	15
Les indicateurs mesurant l'employabilité.....	15
➤ Indicateur 1 : Taux d'activité	15
➤ Indicateur 2 : Taux d'emploi	16
➤ Indicateur 3 : Taux d'employabilité.....	17
➤ Indicateur 4 : Taux d'insertion	18
➤ Indicateur 5 : Taux de chômage.....	19
Les indicateurs de qualité de l'emploi	20
➤ Indicateur 6 : Part des emplois stables	20
➤ Indicateur 7 : Part des emplois de type cadre.....	21
Population des diplômés définie par le ministère	22
Taux de réponse	22
Situation des diplômés de Licence Professionnelle au 1 ^{er} décembre 2009	22
Situation au 1 ^{er} décembre 2009 toutes mentions confondues	22
Situation au 1 ^{er} décembre 2009 par mention et spécialité	23
L'exercice d'un emploi salarié ou indépendant au 1 ^{er} décembre 2009 des diplômés de Licence Professionnelle	24
Caractéristiques de l'emploi occupé au 1 ^{er} décembre 2009	24
Catégorie socio-professionnelle	25
Origine et perception de l'emploi occupé	25
Impact des éléments de la formation de Licence Professionnelle dans l'insertion professionnelle.....	25
Degré de satisfaction selon différents critères de l'emploi occupé	26
Être sans emploi et en recherche d'emploi au 1 ^{er} décembre 2009	27
La poursuite d'études au 1 ^{er} décembre 2009 des diplômés de Licence Professionnelle	28
Les indicateurs d'insertion professionnelle	29
Les indicateurs mesurant l'employabilité.....	29
➤ Indicateur 1 : Taux d'activité	29
➤ Indicateur 2 : Taux d'emploi	30
➤ Indicateur 3 : Taux d'employabilité.....	31
➤ Indicateur 4 : Taux d'insertion	32
➤ Indicateur 5 : Taux de chômage.....	33
Les indicateurs de qualité de l'emploi	34
➤ Indicateur 6 : Part des emplois stables	34
➤ Indicateur 7 : Part des emplois de type cadre.....	35
Domaine Droit, Economie et Gestion	36
LP Marchés publics – Métiers de l'achat public.....	37
LP Conseiller gestionnaire de clientèle sur le marché des particuliers	39
LP Communication et commercialisation de produits culturels	41
LP Négociateur achat.....	43
LP Organisation et gestion des achats	45
LP Gestion de la protection sociale	47
LP Entrepreneuriat	49
LP Gestion des risques adaptée aux entreprises agricoles et agro-alimentaires.....	51
LP Gestion et organisation des manifestations, des spectacles et des événements sportifs	53
LP Gestion et pilotage de projets.....	55

LP Organisation du tiers secteur et de l'économie solidaire	57
LP Risque et gestion d'entreprise	59
Domaine Sciences Humaines.....	61
LP Animation et développement des territoires ruraux.....	62
LP Cartographie, topographie et systèmes d'information géographique.....	64
Domaine Sciences et Technologies	66
LP Automatismes, réseaux et internet.....	67
LP Risques, construction et environnement	69
LP Chaîne logistique globale	71
LP Logistique de production.....	73
LP Management et conduite d'unités de production.....	75
LP Valorisation des ressources végétales	77
LP Chimie – Analyse, contrôle	79
LP Chimie de la formulation	81
LP Productique chimique	83
LP Expertise – Mesures - Essais	85
LP Conception des systèmes automobiles, contrôles et essais	87
LP Génie industriel – Développement technologique.....	89
LP Ingénierie des formes	91
LP Sciences expérimentales des matériaux pour mécanicien	93
LP Conception de produits automobiles	95
LP Internet, Extranet	97
Liste des tableaux	99

Présentation de l'enquête

Pour la cinquième année consécutive, l'université d'Orléans a mis en place une enquête auprès des diplômés de Licence professionnelle promotion 2006-2007. Le questionnaire proposé par l'université d'Orléans a un volet commun à tous les questionnaires d'enquête des autres universités soit une trentaine de questions ; les questions ne faisant pas partie de ce volet mais posées les années précédentes ont été incluses en suivant la logique définie par le ministère, le questionnaire a été ensuite validé par celui-ci.

Afin de rendre comparables les statistiques publiées par les universités, le ministère de l'enseignement supérieur et de la recherche a défini, en lien avec les représentants des universités, une charte permettant de collecter des données homogènes sur l'insertion professionnelle des diplômés et d'en assurer une exploitation statistique. Le champ de l'enquête prévu par le ministère porte sur les diplômés 2007 ayant la nationalité française ; nés en 1977 et après ; n'ayant pas interrompu leurs études pendant plus d'un an, avant l'obtention du diplôme en 2007 ; ne s'étant pas réinscrits en formation initiale dans un établissement à la rentrée universitaire 2007 et/ou à la rentrée universitaire 2008. Le champ de l'enquête sera progressivement élargi au fil des ans. La date d'observations est fixée au 1^{er} décembre de l'année n+2 après l'obtention du diplôme. Elle est la même quelle que soit la date effective d'obtention du diplôme comprise entre juin et décembre de l'année n, correspondant ainsi à un temps d'observation de 30 mois pour une sortie en juin.

Le présent document porte sur le devenir de l'ensemble des diplômés de Licence Professionnelle enquêtés au 1^{er} décembre 2009. Contactés téléphoniquement, les diplômés avaient le choix de répondre directement par téléphone ou par internet en communiquant leur adresse email. Des questionnaires sous la forme papier ont également été envoyés (enveloppe retour jointe au courrier) pour ceux qui le souhaitaient ou qui n'ont pu être joints par téléphone ou par mail.

En 2006-2007, trente Licences Professionnelles étaient proposées à l'Université d'Orléans; neuf d'entre-elles sont dispensées dans une UFR :

- Droit, Economie et Gestion : « Conseiller gestionnaire de clientèle sur le marché des particuliers », Gestion des risques adaptée aux entreprises agricoles et agroalimentaires, « Marchés publics – Métiers de l'achat public » et « Négociateur achat »
- Lettres, Langues et Sciences Humaines : « Animation et développement des territoires ruraux » et « Cartographie, topographie et systèmes d'information géographique »
- Sciences : « Sciences expérimentales des matériaux pour mécaniciens » et « Valorisation des ressources végétales »
- Staps : « Gestion et organisation des manifestations, des spectacles et des évènements sportifs »

Les autres Licences Professionnelles se répartissent dans les quatre IUT's localisés sur les cinq sites¹ que compte l'Université d'Orléans. La licence professionnelle Risque et Gestion d'Entreprise est dispensée sur deux sites : Orléans et Bourges.

- IUT de Chartres : « Management et conduite d'unités de production » et « Organisation et gestion des achats »
- IUT de l'Indre : « Automatisation, réseaux et internet », « Entrepreneuriat » et « Organisation du tiers secteur et de l'économie solidaire » à Châteauroux et « Communication et commercialisation des produits culturels » à Issoudun
- IUT de Bourges : « Expertise – Mesures - Essais », « Génie industriel, développement technologique », « Gestion de la protection sociale », « Gestion et pilotage de projets », « Ingénierie des formes », « Logistique de production », « Risque et gestion d'entreprise » et « Risques, construction et environnement »
- IUT d'Orléans : « Chaîne logistique globale », « Chimie-Analyse et contrôle », « Chimie de la formulation », « Productique chimique », « Intranet, extranet », « Conception de produits automobiles », « Conception de systèmes automobiles, contrôles et essais » et « Risque et gestion d'entreprise ».

**820 étudiants se sont inscrits en Licence Professionnelle
673 étudiants ont obtenu le diplôme à la fin de l'année**

¹ L'IUT de l'Indre comporte deux sites: Châteauroux et Issoudun.

Présentation des étudiants diplômés de Licence Professionnelle¹

Diplôme d'accès en Licence Professionnelle

Les diplômés de Licence Professionnelle ont accédé pour l'essentiel à cette formation avec un BTS ou un DUT.

Diplôme d'accès	Répartition des diplômés (N=673)	Charte ministère (N=493)
BTS	41,2%	46,0%
DUT	39,1%	41,8%
DEUG	4,2%	4,5%
Autres	15,5%	7,7%
Total	100,0%	100%

Tab 1: Diplôme d'accès des diplômés de Licence Professionnelle

Type d'inscription en Licence Professionnelle

Le type d'inscription des diplômés de Licence professionnelle a été pour la très grande majorité une inscription en formation initiale. Six Licences professionnelles ont aussi été préparées par apprentissage : « Conseiller gestionnaire de clientèle sur le marché des particuliers » pour 78,3% des diplômés, « Génie industriel, développement technologique » pour 100% des diplômés, « Management et conduite d'unités de production » pour 60,7% des diplômés, « Risques et gestion d'entreprise » pour 32,5% des diplômés, « Logistique de production » pour 62,9% des diplômés et « Chaîne logistique globale » pour 26,3% des diplômés.

Type d'inscription	Répartition des diplômés (N=673)	Charte ministère (N=493)
Formation initiale	72,4%	79,9%
Formation par apprentissage	13,7%	15,6%
Formation continue	12,2%	3,9%
Reprise d'études non financées	1,8%	0,6%
Total	100,0%	100%

Tab 2: Type d'inscription des diplômés de Licence Professionnelle

Diplôme d'accès dans l'enseignement supérieur

Deux diplômés sur cinq (40,3%) sont titulaires d'un baccalauréat technologique, trois sur dix (29,1%) d'un baccalauréat scientifique et un moins d'un sixième (15,3%) d'un baccalauréat économique et social.

Type de baccalauréat	Répartition des diplômés (N=673)	Charte ministère (N=493)
Bac Économique et social	15,3%	16,0%
Bac Littéraire	3,6%	3,3%
Bac Scientifique	29,1%	30,6%
Bacs Technologiques	40,3%	44,0%
Bacs Professionnels	4,8%	5,5%
Autres équivalences	7,0%	0,6%
Total	100,0%	100%

Tab 3: Type de baccalauréat des diplômés de Licence Professionnelle

Origine géographique²

Plus de la moitié (56,9%) des diplômés de Licence Professionnelle sont originaires de la région Centre.

Origine géographique	Répartition des diplômés (N=673)	Charte ministère (N=493)
Cher	12,0%	12,8%
Eure-et-Loir	10,1%	9,5%
Indre	5,9%	6,3%
Indre-et-Loire	3,7%	4,5%
Loir-et-Cher	5,7%	6,0%
Loiret	19,5%	16,6%
Ile-de-France	4,6%	4,1%
Départements limitrophes ³	10,6%	12,0%
Autres départements français	26,8%	27,8%
Etranger	1,2%	0,4%
Total	100,0%	100%

Tab 4: Origine géographique des diplômés de Licence Professionnelle

¹ Données issues de la base Apogée de l'Université

² L'origine géographique est établie à partir de l'adresse fixe de l'étudiant.

³ Départements limitrophes : Allier, Creuse, Eure, Haute-Vienne, Maine-et-Loire, Nièvre, Orne, Sarthe, Vienne, Yonne

Répartition selon la classe d'âge¹ en Licence Professionnelle

Le plus jeune a 19 ans, le plus âgé 55. Cinq diplômés sur six (83,2%) appartiennent à la classe d'âge des 20-24 ans. La moyenne d'âge est de 23,4 ans.

Selon le régime d'inscription, l'âge moyen évolue de 21,4 ans à 35,4 ans :

- Formation initiale : âge moyen 21,4 ans, étendue de 19 à 44 ans
- Formation continue : âge moyen 35,3 ans, étendue de 20 à 54 ans
- Formation par apprentissage : âge moyen 21,3 ans, étendue de 20 à 25 ans
- Reprise d'études non financées : âge moyen 35,4 ans, étendue de 21 à 55 ans

Classe d'âge	Répartition des diplômés (N=673)	Charte ministère (N=493)
19 ans	1,5%	1,8%
20-24 ans	83,2%	94,5%
25-29 ans	3,9%	3,7%
30-34 ans	3,4%	-
35 ans et plus	8,0%	-
Total	100,0%	100%

Tab 5: Classe d'âge des diplômés de Licence Professionnelle

Répartition selon le sexe

La licence professionnelle est un diplôme à majorité masculine : on compte environ 2/5 de filles et 3/5 de garçons. Sept mentions de licence professionnelle sur quinze ont un taux de féminisation inférieur à la moyenne, toutes dans le domaine Sciences et Technologies.

Les diplômés de licence professionnelle mention « Management des organisations » sont plus nombreux et représentent plus d'un diplômé sur cinq (21,4%). Cette part est nettement plus élevée pour les jeunes femmes (29,4%) que pour les jeunes hommes (16,2%). Le taux de féminisation de cette mention est ainsi particulièrement fort (78,3

Le taux de féminisation de la population à enquêter selon la définition du ministère est quasi identique à l'ensemble des diplômés. La répartition des diplômés selon les mentions entraîne quelques changements quant au poids qu'ils représentent.

Mention de Licence Professionnelle (N=673)	Taux de féminisation	Répartition des femmes	Répartition des hommes	Ensemble des diplômés
Activités juridiques	75,0%	2,3%	0,5%	1,2%
Aménagement du territoire et urbanisme	51,2%	8,3%	5,2%	6,4%
Assurance, banque, finance	65,2%	5,7%	2,0%	3,4%
Automatique et informatique industrielle	7,1%	0,4%	3,2%	2,1%
Bâtiment et construction	36,8%	2,6%	2,9%	2,8%
Commerce	50,7%	14,3%	9,1%	11,1%
Gestion de la production industrielle	20,2%	7,2%	18,4%	14,0%
Industrie agro-alimentaire, alimentation	62,5%	3,8%	1,5%	2,4%
Industrie chimique et pharmaceutique	66,1%	14,0%	4,7%	8,3%
Intervention sociale	92,9%	9,8%	0,5%	4,2%
Maintenance des systèmes pluritechniques	0%	0%	4,7%	2,8%
Management des organisations	54,2%	29,4%	16,2%	21,4%
Mécanique	1,5%	0,4%	15,9%	9,8%
Production industrielle	7,7%	0,8%	5,9%	3,9%
Réseaux et télécommunication	7,1%	1,1%	9,6%	6,2%
Ensemble	39,4%	100%	100%	100%

Tab 6: Taux de féminisation et répartition selon le sexe des diplômés de Licence Professionnelle

¹ On détermine l'âge par différence de millésime (année universitaire en cours – année de naissance).

Mention de Licence Professionnelle (N=673)	Taux de féminisation	Répartition des femmes	Répartition des hommes	Ensemble des diplômés
Activités juridiques	85,7%	3,1%	0,3%	1,4%
Aménagement du territoire et urbanisme	56,3%	9,3%	4,7%	6,5%
Assurance, banque, finance	82,4%	7,2%	1,0%	3,5%
Automatique et informatique industrielle	0%	0%	3,3%	2,0%
Bâtiment et construction	35,7%	2,6%	3,0%	2,8%
Commerce	38,5%	10,3%	10,7%	10,6%
Gestion de la production industrielle	16,1%	5,2%	17,4%	12,6%
Industrie agro-alimentaire, alimentation	62,5%	5,2%	2,0%	3,3%
Industrie chimique et pharmaceutique	72,3%	17,5%	4,4%	9,5%
Intervention sociale	95,7%	11,3%	0,3%	4,7%
Maintenance des systèmes pluritechniques	0%	0%	5,4%	3,3%
Management des organisations	55,0%	25,8%	13,7%	18,5%
Mécanique	1,6%	0,5%	20,1%	12,4%
Production industrielle	10,5%	1,0%	5,7%	3,9%
Réseaux et télécommunication	7,7%	1,0%	8,0%	5,3%
Ensemble	39,4%	100%	100%	100%

Tab 7: Taux de féminisation et répartition selon le sexe des diplômés de Master Professionnel à enquêter selon le ministère

La population des répondants à l'enquête est représentative de la population des diplômés sur les cinq critères que sont le titre d'accès à la licence professionnelle, le régime d'inscription, le type de baccalauréat, la classe d'âge et le genre.

En prenant comme population de référence celle définie par le ministère, la population des répondants est représentative sur les six critères que sont le titre d'accès à la licence professionnelle, le régime d'inscription, le type de baccalauréat, la classe d'âge, le genre et l'origine géographique.

Ensemble des diplômés de l'université d'Orléans

Taux de réponse

Grâce au temps passé par le technicien chargé d'enquête de l'Observatoire de la Vie Etudiante ainsi que les secrétaires et responsables de formation, on observe une augmentation du taux de répondants par rapport à la promotion précédente. Le taux brut est passé de 62,2% à 68,8%. Le temps passé à rechercher les adresses email des diplômés soit directement par téléphone soit par le biais des secrétaires ou des responsables de formation n'a cependant pas été vain. En effet, 62,9% des diplômés ont répondu directement sur internet, 26,6% par téléphone et seulement 10,6% par renvoi du questionnaire papier.

**633 diplômés de Licence Professionnelle ont pu être contactés¹.
463 diplômés ont répondu à l'enquête.**

Le taux brut² de réponse est de 68,8%; il varie entre 47,4% et 79,1% selon les mentions de Licence Professionnelle.

Mention de Licence professionnelle	Nbre d'inscrits	Nbre de diplômés	Taux de diplômés	Nbre enquêtés	Nbre de réponses	Taux brut de réponse	Taux net ³ de réponse
Activités juridiques	11	8	72,7%	6	5	62,5%	83,3%
Aménagement du territoire et urbanisme	47	43	91,5%	41	34	79,1%	82,9%
Assurance, banque, finance	26	23	88,5%	23	18	78,3%	78,3%
Automatique et informatique industrielle	22	14	63,6%	13	9	64,3%	69,2%
Bâtiment et construction	22	19	86,4%	18	12	63,2%	66,7%
Commerce	88	75	85,2%	68	49	65,3%	72,1%
Gestion de la production industrielle	111	95	85,6%	86	62	65,3%	72,1%
Industrie agro-alimentaire, alimentation	18	16	88,9%	15	12	75,0%	80,0%
Industrie chimique et pharmaceutique	60	56	93,3%	54	41	73,2%	75,9%
Intervention sociale	32	28	87,5%	27	19	67,9%	70,4%
Maintenance des systèmes pluritechniques	23	19	82,6%	18	9	47,4%	50,0%
Management des organisations	175	143	81,7%	138	108	75,5%	78,3%
Mécanique	92	66	71,7%	64	41	62,1%	64,1%
Production industrielle	33	26	78,8%	23	15	57,7%	65,2%
Réseaux et télécommunication	60	42	70,0%	39	29	69,0%	74,4%
Ensemble	820	673	82,1%	633	463	68,8%	73,1%

Tab 8: Nombre d'inscrits et de diplômés en Licence Professionnelle en 2006-2007 et taux de réponse

Situation des diplômés de Licence Professionnelle au 1^{er} décembre 2009

Situation au 1^{er} décembre 2009 toutes mentions confondues

Au 1^{er} décembre 2009, sur les 463 diplômés ayant répondu :

- 80,8% sont en emploi salarié ou indépendant soit 374 répondants
- 10,4% sont sans emploi et en recherche d'emploi soit 48 répondants
- 8,4% sont en études ou reprise d'études (soit 39 répondants)
- 0,4% sont en inactivité soit 2 répondants⁴

Le débouché « normal » de la Licence professionnelle est l'entrée dans la vie active.

¹ Pour 40 les coordonnées n'étaient plus valides et donc impossibilité de les contacter.

² Le taux brut est le rapport multiplié par 100 du nombre de répondants sur le nombre total de diplômés.

³ En retirant du nombre total de diplômés les étudiants ayant pour adresse fixe l'étranger et ne pouvant être retrouvés par l'adresse annuelle ou par email mais aussi ceux pour lesquelles les coordonnées n'étaient plus valides (adresse, téléphone..), on obtient le taux net de répondants de 73,1%.

⁴ Sur les deux répondants déclarant n'avoir pas d'emploi et ne pas en rechercher un, l'un c'est en raison de problèmes de santé (grave accidents ayant entraîné un arrêt longue durée) et l'autre, prépare un départ pour l'étranger.

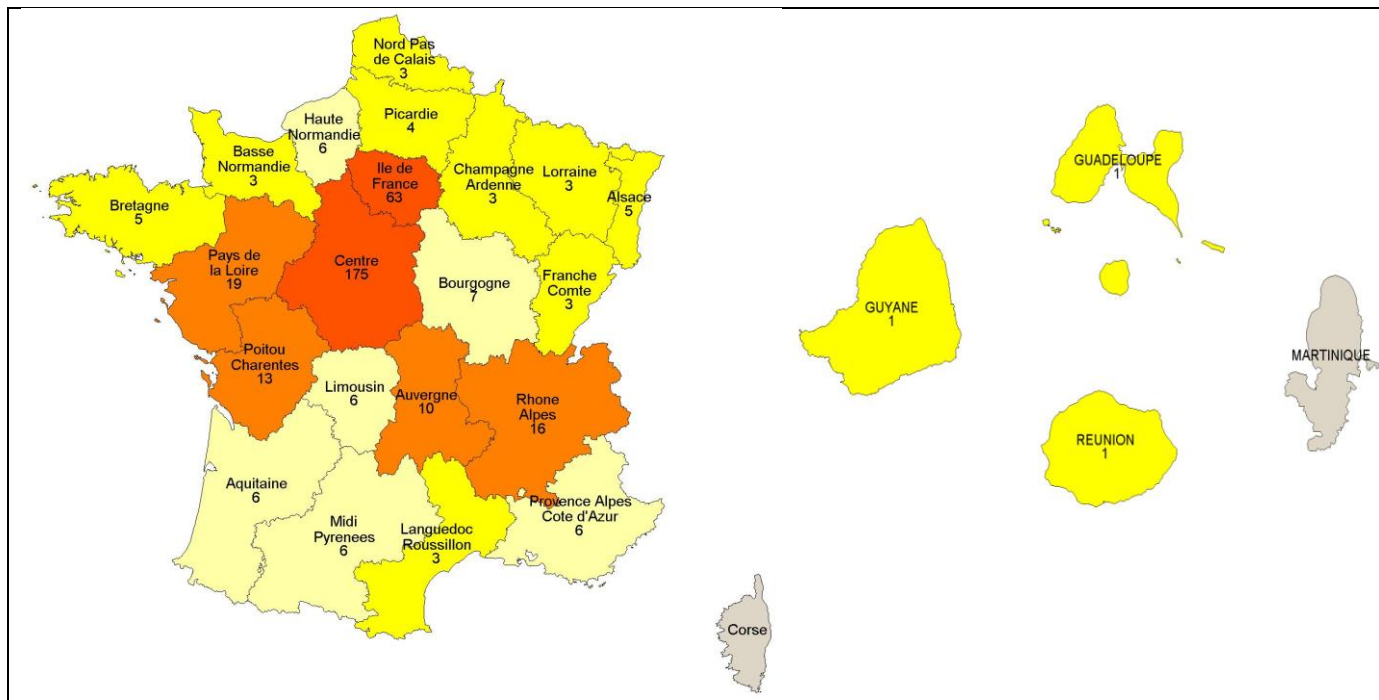
Situation au 1^{er} décembre 2009 par mention et spécialité

Mention de Licence Professionnelle	Spécialité de Licence Professionnelle	Part des répondants en emploi	Part des répondants en recherche d'emploi
Activités juridiques	Marchés public – Métiers de l'achat public	80,0%	20,0%
Aménagement du territoire et urbanisme	Animation et développement des territoires ruraux	72,2%	16,7%
	Cartographie, topographie et systèmes d'information géographique	100%	
Ensemble Aménagement du territoire et urbanisme		85,3%	8,8%
Assurance, Banque, finance	Conseiller gestionnaire de clientèle sur le marché des particuliers	88,9%	0,0%
Automatique et informatique industrielle	Automatisme, réseaux et internet	55,6%	11,1%
Bâtiment et construction	Risques, construction et environnement	58,3%	8,3%
Commerce	Communication et commercialisation de produits culturels	85,7%	14,3%
	Négociateur achat	76,5%	17,7%
	Organisation et gestion des achats	63,6%	36,4%
Ensemble Commerce		77,6%	20,4%
Gestion de la production industrielle	Chaîne logistique globale	87,0%	8,7%
	Logistique de production	77,8%	22,2%
	Management et conduite d'unités de production	85,7%	9,5%
Ensemble Gestion de la production industrielle		83,9%	12,9%
Industrie agro-alimentaire - Alimentation	Valorisation des ressources végétales	75,0%	25,0%
Industries chimiques et pharmaceutiques	Chimie – Analyse, contrôle	75,0%	25,0%
	Chimie de la formulation	75,0%	6,3%
	Productique chimique	88,9%	0,0%
Ensemble Industries chimiques et pharmaceutiques		78,1%	12,2%
Intervention sociale	Gestion de la protection sociale	94,7%	0,0%
Maintenance des systèmes pluritechniques	Expertise – Mesures - Essais	88,9%	0,0%
Management des organisations	Entrepreneuriat	93,3%	6,7%
	Gestion des risques adaptée aux entreprises agricoles et agro-alimentaires	80,0%	20,0%
	Gestion et organisation des manifestations, des spectacles et des événements sportifs	100%	
	Gestion et pilotage de projets	65,2%	13,0%
	Organisation du tiers secteur et de l'économie solidaire	76,9%	0,0%
	Risque et gestion d'entreprise	73,1%	7,7%
Ensemble Management des organisations		79,6%	8,3%
Mécanique	Conception des systèmes automobiles, contrôles et essais	77,3%	9,1%
	Génie industriel – développement technologique	88,9%	11,1%
	Ingénierie des formes	83,3%	16,7%
	Sciences expérimentales des matériaux pour mécanicien	100%	
Ensemble Mécanique		82,9%	9,8%
Production industrielle	Conception de produits automobiles	73,3%	13,3%
Réseaux et télécommunication	Internet, Extranet	86,2%	3,5%
Ensemble		80,8%	10,4%

Tab 9: Part des répondants en emploi ou en recherche d'emploi selon la mention et la spécialité de la Licence Professionnelle

L'exercice d'un emploi salarié ou indépendant au 1^{er} décembre 2009 des diplômés de Licence Professionnelle

Parmi les 374 répondants dont la situation principale est en emploi salarié ou indépendant au 1^{er} décembre 2009, plus de la moitié sont des hommes (57,8%) ; l'âge moyen est de 26,2 ans, l'âge médian est de 24,0 ans et il s'étend de 22 ans à 58 ans. La quasi-totalité des répondants est de nationalité française (97,6%). Pour l'essentiel, l'emploi occupé s'exerce en région Centre ou en Ile-de-France. Six répondants exercent leur emploi à l'étranger dont deux en Suisse, les quatre autres se répartissant entre l'Algérie, l'Angleterre, l'Australie et la Belgique.



Carte 1 : Région de l'emploi occupé au 1^{er} décembre 2009 pour l'ensemble des répondants

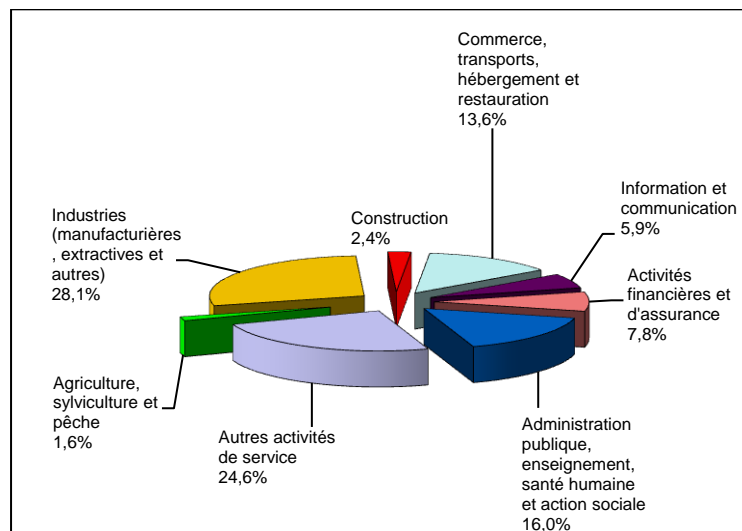
Plus finement, en croisant l'origine géographique¹ avec la région de l'emploi occupé, on note que 208 diplômés sont originaires de la région Centre et parmi eux 147 y travaillent, 25 n'en sont pas originaires mais y travaillent. Sur les 61 diplômés originaires de la région et n'y travaillant pas, 29 exercent leur emploi en Ile de France et 2 à l'étranger.

Caractéristiques de l'emploi occupé au 1^{er} décembre 2009

Pour les diplômés de Licence Professionnelle en emploi au 1^{er} décembre 2009, la durée moyenne de recherche du premier emploi a été de moins de quatre mois. Trois répondants sur quatre (76,5%) occupent un emploi stable (contrat à durée indéterminée, fonctionnaire et assimilé, profession libérale..).

Caractéristiques	Promotion 2007 (N=374)
Durée moyenne de recherche du 1 ^{er} emploi	3,6
Nombre moyen d'emploi occupé	1,8
Nature de l'entreprise ²	90 en Petite entreprise 83 en Moyenne entreprise 196 en Grande entreprise 5 NR
Type de contrat	265 CDI, 15 Fonctionnaire ou assimilé, 6 Profession libérale, indépendant, chef d'entreprise 56 CDD, 16 Intérimaire, 2 Vacataire, 1 Contractuel de la fonction publique, 3 Assistant d'éducation, 2 Contrat de professionnalisation, 7 Contrat aidé, 1 intermittent du spectacle
Nature de l'emploi	356 temps plein 18 temps partiel
Salaire moyen net mensuel	1600 euros
Salaire médian net mensuel	1250 euros

Tab 10: Caractéristiques de l'emploi occupé au 1er décembre 2009



Graph 1 : Secteur d'activité économique de l'emploi occupé au 1^{er} décembre 2009

¹ L'origine géographique est appréhendée à partir de l'adresse fixe enregistrée dans la base Apogée.

² On qualifie de « Petite entreprise » une entreprise de moins de 50 salariés ou de « Grande entreprise » une de 500 salariés et plus.

Catégorie socioprofessionnelle

Plus de deux emplois occupés sur trois (68,7%) sont des emplois dits intermédiaires (techniciens, agents de maîtrise...) et près d'un sur cinq (19,3%) de type cadre.

Catégorie socioprofessionnelle	Promotion 2007 (N=374)
Agriculteurs exploitants	0,3%
Artisans, commerçants, chefs d'entreprise	0,6%
Professions libérales	0,3%
Cadre ou ingénieur	14,7%
Professeur, professeur des écoles, personnel de catégorie A de la fonction publique	3,7%
Professions intermédiaires de l'enseignement, de la santé, catégorie B de la fonction publique et assimilés	9,6%
Professions intermédiaires administratives et commerciale d'entreprise	25,9%
Techniciens	31,3%
Contremaître, agents de maîtrise	1,9%
Employé de bureau, de commerce, personnel de catégorie C de la fonction publique	8,3%
Ouvriers	3,5%
Total	100%

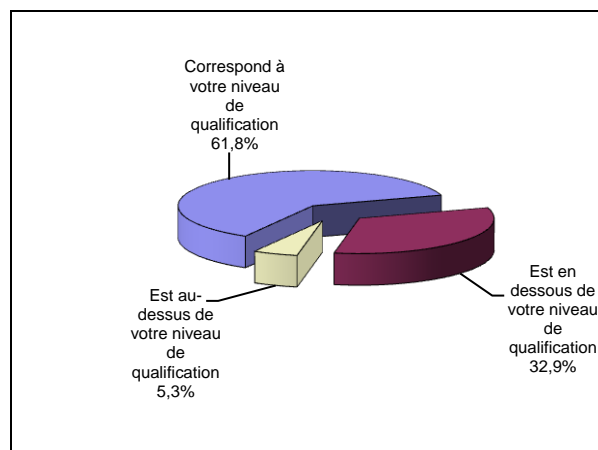
Tab 11: Catégorie socioprofessionnelle des diplômés de Licence Professionnelle en emploi au 1er décembre 2009

Origine et perception de l'emploi occupé

Le stage ou le contrat salarié effectué durant les études, la candidature spontanée mais aussi la réponse à des annonces hors ANPE (presse, Internet...) sont pour plus de la moitié (55,7%) à l'origine des emplois occupés. Trois répondants sur cinq (61,8%) exerçant une activité professionnelle au 1^{er} décembre 2009 estiment que leur emploi correspond à leur niveau de qualification

Origine	Promotion 2007 (N=374)
Grâce aux stages ou contrats salariés effectués durant vos études	25,3%
Suite à une candidature spontanée	16,4%
En réponse à une annonce hors ANPE (presse, Internet...)	14,0%
Grâce à des relations personnelles (réseau)	12,9%
Suite à une mission d'intérim ou un CDD	9,4%
Par l'ANPE ou autres organismes	8,6%
Suite à un dépôt de CV en ligne	6,7%
Suite à un concours	3,5%
Vous avez créé votre emploi	3,3%
Déjà en poste	0,3%
Suite à un bénévolat	0,3%
Intermittent du spectacle (musicien)	0,3%
Total	100%

Tab 12: Origine de l'emploi occupé au 1er décembre 2009

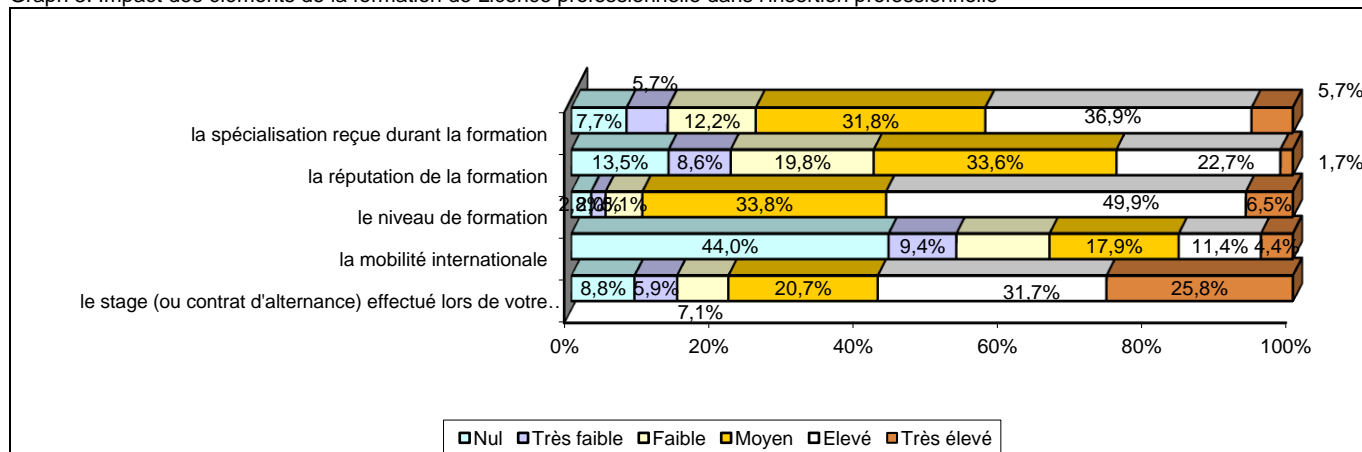


Graph 2: Perception de l'emploi occupé au 1er décembre 2009

Impact des éléments de la formation de Licence Professionnelle dans l'insertion professionnelle

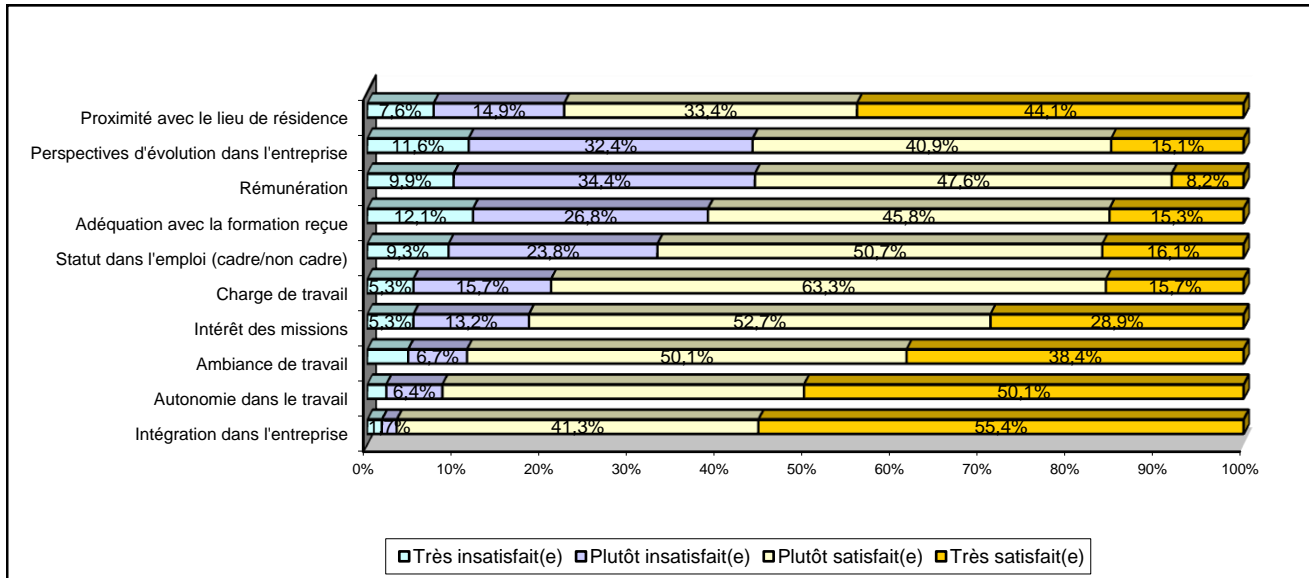
Le stage (ou contrat d'alternance) effectué lors de la formation, le niveau de formation (bac +3) ainsi que la spécialisation reçue durant la formation ont eu un impact élevé voir très élevé au niveau de l'insertion professionnelle.

Graph 3: Impact des éléments de la formation de Licence professionnelle dans l'insertion professionnelle



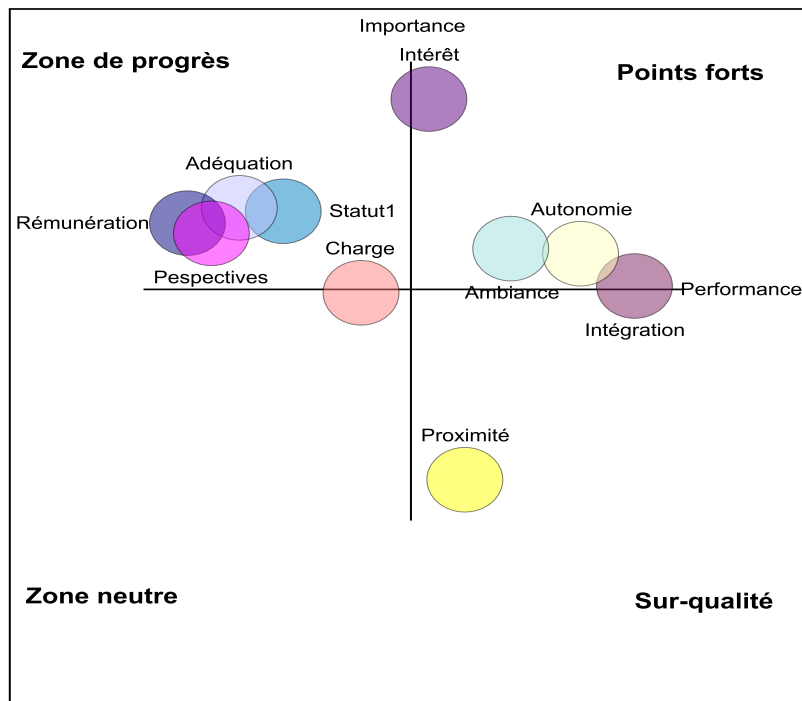
Degré de satisfaction selon différents critères de l'emploi occupé

Globalement, la plupart des répondants sont plutôt satisfaits (57,6%), voire très satisfaits (22,5%), de l'emploi qu'ils occupent au 1^{er} décembre 2009. L'insatisfaction notée se situe le plus souvent au niveau de la rémunération, des perspectives d'évolution dans l'entreprise mais aussi de l'adéquation avec la formation. A contrario, les critères tels que l'intégration dans l'entreprise, l'autonomie dans le travail, mais aussi l'ambiance de travail sont jugés plutôt satisfaisants voire très satisfaisants.



Graph 4: Degré de satisfaction selon différents critères de l'emploi occupé

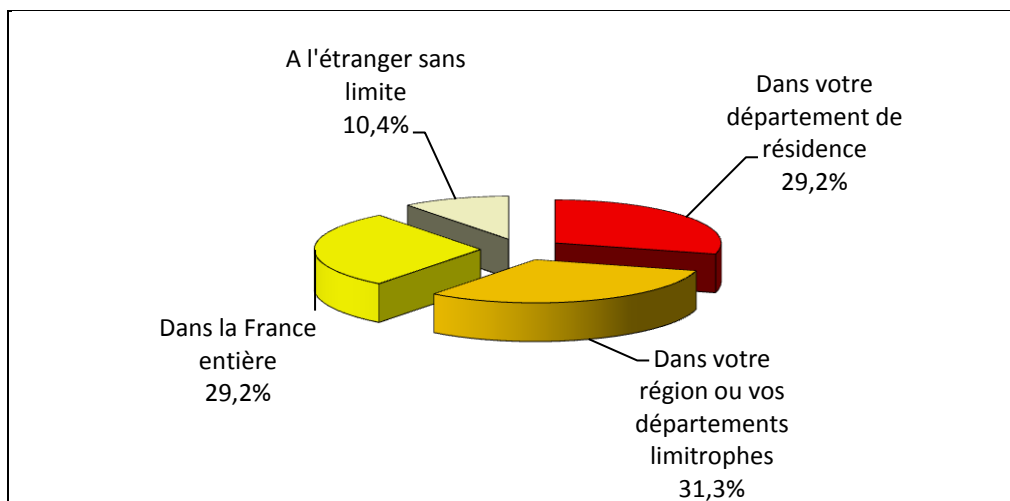
Cette matrice est une synthèse basée sur une échelle d'importance/performance selon deux dimensions en parallèle : la performance, évaluée par la note moyenne de satisfaction de 1 à 10 et, l'importance, mesurée par le coefficient de corrélation du critère avec l'évaluation globale. On obtient alors un classement des critères les plus corrélés avec la satisfaction globale de l'emploi occupé, que l'on peut donc considérer comme les plus importants aux yeux des répondants.



Plus d'un tiers (38,9%) des diplômés en emploi sont à la recherche d'un nouvel emploi ; le plus souvent ce sont ceux dont l'emploi est jugé en dessous du niveau de qualification (62,6%), dont la rémunération est jugée insatisfaisante voire très insatisfaisante (52,8%) et n'est pas en adéquation avec le domaine de formation (47,3%). Ils ont d'ailleurs déclaré, le plus souvent, être globalement insatisfaits voire très insatisfaits de l'emploi qu'ils occupent (81,2%) quand cela ne concernent que 31,1% de ceux qui sont globalement satisfaits voire très satisfaits.

Être sans emploi et en recherche d'emploi au 1er décembre 2009

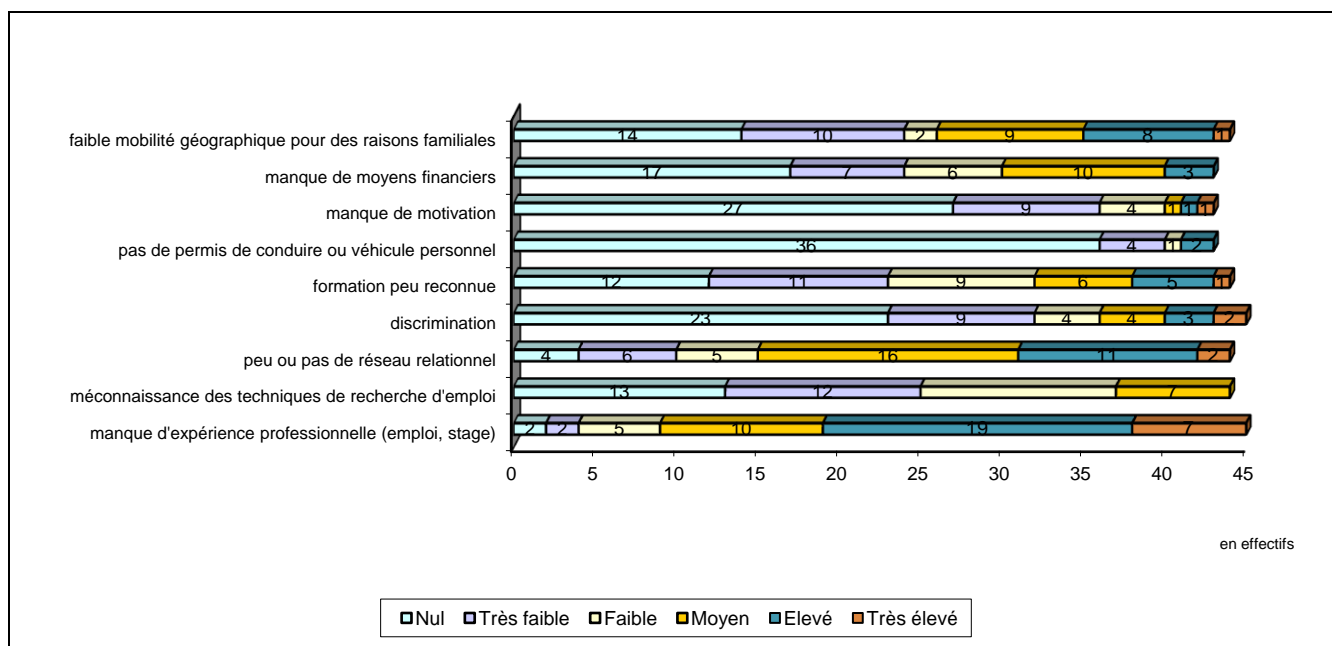
Parmi les 48 répondants sans emploi et en recherche d'emploi au 1^{er} décembre 2009, trente quatre sont des hommes; l'âge moyen est de 26,6 ans, l'âge médian est de 24,0 ans et il s'étend de 22 ans à 53 ans. La quasi-totalité des répondants est de nationalité française (91,7%).



Graph 5: Lieu privilégié de recherche d'emploi

Parmi ces 48 répondants en recherche d'emploi au 1^{er} décembre 2009, trente-six sont à la recherche d'un nouvel emploi pour les raisons principales suivantes : suite à une fin de contrat (14 répondants), pour un poste en adéquation avec leurs projets, leurs études (8 répondants), suite à un licenciement (5 répondants), l'emploi occupé ne correspondait pas à leurs attentes (2 répondants) ou encore pour une meilleure rémunération (2 répondants).

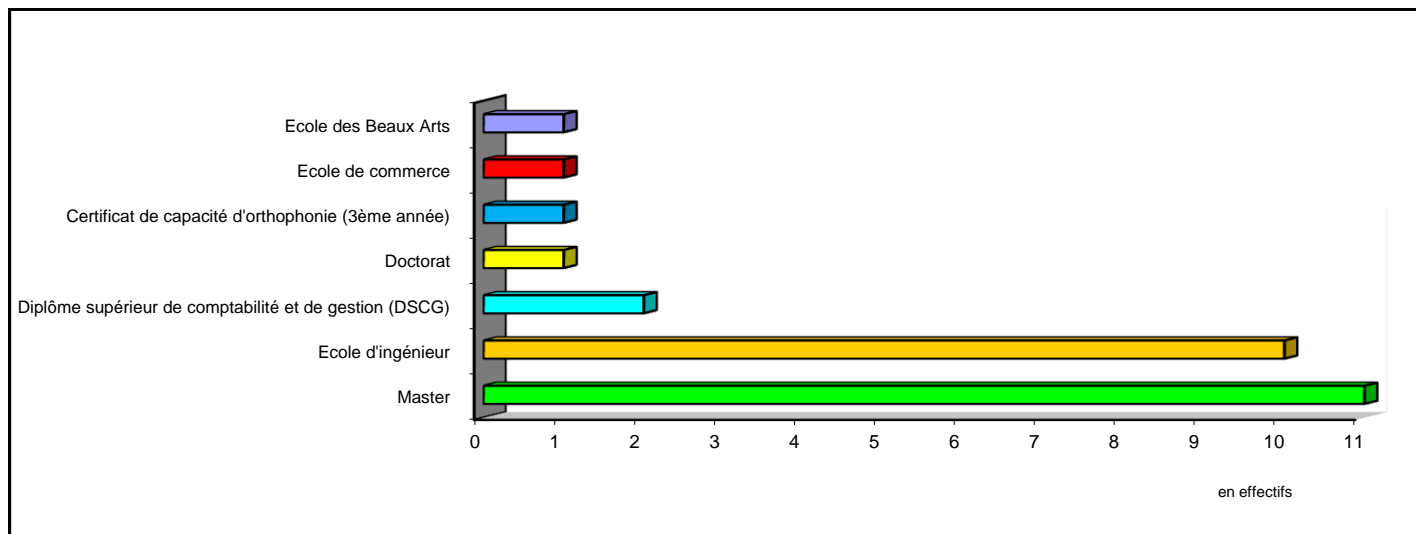
Parmi les différents freins énoncés dans le graphique ci dessous, le manque d'expérience professionnelle est celui qui a le plus fort impact dans la recherche d'emploi, à cela s'ajoute l'absence ou la faiblesse d'un réseau relationnel mais aussi la faiblesse de la mobilité géographique pour des raisons familiales.



Graph 6: Impact des différents freins dans la recherche d'emploi des diplômés de Licence Professionnelle

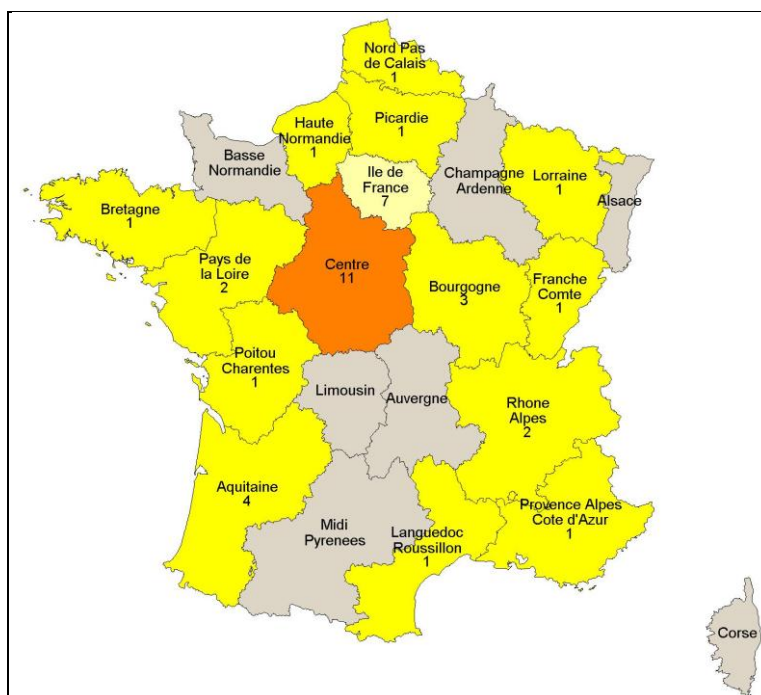
La poursuite d'études au 1^{er} décembre 2009 des diplômés de Licence Professionnelle

Parmi les 39 répondants en poursuite d'études au 1^{er} décembre 2009, vingt-sept sont des hommes; l'âge moyen est de 24,7 ans, l'âge médian est de 24,0 ans et il s'étend de 22 ans à 44 ans. Deux répondants sont de nationalité étrangère.



Graph 7: Formation suivie au 1er décembre 2009 par les diplômés de Licence Professionnelle

Parmi les 39 répondants en poursuite d'études, 11 sont en région Centre et parmi eux 4 font un Master et 4 préparent un diplôme d'ingénieur. Un poursuit ses études à l'étranger (Pologne).



Carte 2: Région de la formation suivie au 1er décembre 2009

Tout en poursuivant leurs études, dix-sept déclarent occuper un emploi dont quinze dans le cadre d'un contrat d'apprentissage.

Les indicateurs d'insertion professionnelle

Les indicateurs mesurant l'employabilité

Depuis l'enquête annuelle de recensement réalisée en Janvier 2004 par l'INSEE, la notion d'activité a changé : « la population active regroupe la population active occupée (appelée aussi population active ayant un emploi) et les chômeurs ; elle inclut les personnes exerçant à titre secondaire une activité professionnelle, notamment les étudiants ayant une activité réduite et les retraités continuant une activité professionnelle »¹.

➤ Indicateur 1 : Taux d'activité²

Il rapporte le nombre de diplômés sur le marché du travail (en emploi ou en recherchant un, en études et exerçant un emploi à la date d'observation) sur la population des répondants.

Mention de Licence Professionnelle	Spécialité de Licence Professionnelle	Taux d'activité (N=463)	Taux d'activité (aucune poursuite ou reprise d'études) (N=349)
Activités juridiques	Marchés public – Métiers de l'achat public	100%	100%
Assurance, Banque, finance	Conseiller gestionnaire de clientèle sur le marché des particuliers	100%	100%
Commerce	Communication et commercialisation de produits culturels	100%	100%
	Négociateur achat	100%	100%
	Organisation et gestion des achats	100%	100%
Ensemble Commerce		100%	100%
Intervention sociale	Gestion de la protection sociale	94,7%	100%
Management des organisations	Entrepreneuriat	100%	100%
	Gestion des risques adaptée aux entreprises agricoles et agro-alimentaires	100%	100%
	Gestion et organisation des manifestations, des spectacles et des événements sportifs	100%	100%
	Gestion et pilotage de projets	82,6%	100%
	Organisation du tiers secteur et de l'économie solidaire	76,9%	87,5%
Ensemble Management des organisations	Risque et gestion d'entreprise	100%	100%
		93,5%	98,7%
Ensemble Domaine Droit, Economie, Gestion		96,0%	99,3%
Aménagement du territoire et urbanisme	Animation et développement des territoires ruraux	88,9%	100%
	Cartographie, topographie et systèmes d'information géographique	100%	100%
Ensemble Aménagement du territoire et urbanisme		94,1%	100%
Ensemble Domaine Sciences Humaines		94,1%	100%
Automatique et informatique industrielle	Automatisme, réseaux et internet	77,8%	100%
Bâtiment et construction	Risques, construction et environnement	75,0%	100%
Gestion de la production industrielle	Chaîne logistique globale	100%	100%
	Logistique de production	100%	100%
	Management et conduite d'unités de production	100%	100%
Ensemble Gestion de la production industrielle		100%	100%
Industrie agro-alimentaire - Alimentation	Valorisation des ressources végétales	100%	100%
Industries chimiques et pharmaceutiques	Chimie – Analyse, contrôle	100%	100%
	Chimie de la formulation	81,3%	100%
	Productique chimique	88,9%	100%
Ensemble Industries chimiques et pharmaceutiques		90,2%	100%
Maintenance des systèmes pluritechniques	Expertise – Mesures - Essais	100%	100%
Mécanique	Conception des systèmes automobiles, contrôles et essais	90,9%	100%
	Génie industriel – développement technologique	100%	100%
	Ingénierie des formes	100%	100%
	Sciences expérimentales des matériaux pour mécanicien	100%	100%
Ensemble Mécanique		95,1%	100%
Production industrielle	Conception de produits automobiles	100%	100%
Réseaux et télécommunication	Internet, Extranet	89,7%	100%
Ensemble Domaine Sciences et Technologies		93,9%	100%
Ensemble		94,8%	99,7%

Tab 13: taux d'activité des diplômés au 1er décembre 2009 selon le domaine, la mention et la spécialité de la Licence Professionnelle

¹ INSEE Centre : « Etre jeune entre 20 et 30 ans ? » in *Les jeunes en région Centre*, pp 6-8, juin 2008

² Taux d'activité : (en emploi+en recherche+en études avec emploi) / (en emploi+en recherche+en études avec emploi+en études sans emploi+autres situations). La catégorie « autres situations » regroupent deux diplômés déclarant n'avoir pas d'emploi et ne pas en rechercher un, l'un c'est en raison de problèmes de santé (grave accidents ayant entraîné un arrêt longue durée) et l'autre, prépare un départ pour l'étranger. Le premier n'a pas effectué de poursuite ou de reprise d'études et a déclaré avoir occupé un emploi de juillet à octobre 2007. Le second a fait deux années immédiates de poursuite d'études dans un double Master événementiel et tourisme (MBA Tourism)

➤ Indicateur 2 : Taux d'emploi¹

Au sens de l'INSEE, « le taux d'emploi est la proportion de personnes disposant d'un emploi parmi celles en âge de travailler (15 à 64 ans). Le taux d'emploi reflète la capacité d'une économie à utiliser ses ressources en main d'œuvre ». L'ensemble des répondants est concerné, la tranche d'âge étant de 22 à 58 ans au 1^{er} décembre 2009.

Mention de Licence Professionnelle	Spécialité de Licence Professionnelle	Taux d'emploi (N=463)	Taux d'emploi (aucune poursuite ou reprise d'études) (N=349)
Activités juridiques	Marchés public – Métiers de l'achat public	80,0%	80,0%
Assurance, Banque, finance	Conseiller gestionnaire de clientèle sur le marché des particuliers	100%	100%
Commerce	Communication et commercialisation de produits culturels	85,7%	83,3%
	Négociateur achat	82,4%	76,9%
	Organisation et gestion des achats	63,6%	75,0%
Ensemble Commerce		79,6%	79,5%
Intervention sociale	Gestion de la protection sociale	94,7%	100%
Management des organisations	Entrepreneuriat	93,3%	100%
	Gestion des risques adaptée aux entreprises agricoles et agro-alimentaires	80,0%	80,0%
	Gestion et organisation des manifestations, des spectacles et des événements sportifs	100%	100%
	Gestion et pilotage de projets	69,6%	92,9%
	Organisation du tiers secteur et de l'économie solidaire	76,9%	87,5%
Ensemble Management des organisations	Risque et gestion d'entreprise	92,3%	92,3%
Ensemble Management des organisations		85,2%	92,0%
Ensemble Domaine Droit, Economie, Gestion		85,9%	89,9%
Aménagement du territoire et urbanisme	Animation et développement des territoires ruraux	72,2%	92,3%
	Cartographie, topographie et systèmes d'information géographique	100%	100%
Ensemble Aménagement du territoire et urbanisme		85,3%	96,2%
Ensemble Domaine Sciences Humaines		85,3%	96,2%
Automatique et informatique industrielle	Automatisme, réseaux et internet	66,7%	100%
Bâtiment et construction	Risques, construction et environnement	66,7%	87,5%
Gestion de la production industrielle	Chaîne logistique globale	91,3%	100%
	Logistique de production	77,8%	80,0%
	Management et conduite d'unités de production	90,5%	90,0%
Ensemble Gestion de la production industrielle		87,1%	90,0%
Industrie agro-alimentaire - Alimentation	Valorisation des ressources végétales	75,0%	81,8%
Industries chimiques et pharmaceutiques	Chimie – Analyse, contrôle	75,0%	85,7%
	Chimie de la formulation	75,0%	92,3%
	Productique chimique	88,9%	100%
Ensemble Industries chimiques et pharmaceutiques		78,0%	90,9%
Maintenance des systèmes pluritechniques	Expertise – Mesures - Essais	100%	100%
Mécanique	Conception des systèmes automobiles, contrôles et essais	81,8%	100%
	Génie industriel – développement technologique	88,9%	83,3%
	Ingénierie des formes	83,3%	83,3%
	Sciences expérimentales des matériaux pour mécanicien	100%	100%
Ensemble Mécanique		85,4%	93,3%
Production industrielle	Conception de produits automobiles	86,7%	83,3%
Réseaux et télécommunication	Internet, Extranet	86,2%	94,7%
Ensemble Domaine Sciences et Technologies		83,0%	90,9%
Ensemble		84,4%	90,8%

Tab 14: taux d'emploi des diplômés au 1er décembre 2009 selon le domaine, la mention et la spécialité de la Licence Professionnelle

¹ Taux d'emploi : (en emploi+en études avec emploi) / (en emploi+en recherche+en études avec ou sans emploi+autres situations)

➤ Indicateur 3 : Taux d'employabilité

Le taux d'employabilité est le rapport entre le taux d'emploi et le taux d'activité. Plus on s'éloigne de 100, plus il y a de diplômés n'ayant pas d'emploi parmi les répondants.

Mention de Licence Professionnelle	Spécialité de Licence Professionnelle	Taux d'employabilité (N=463)	Taux d'employabilité (aucune poursuite ou reprise d'études) (N=349)
Activités juridiques	Marchés public – Métiers de l'achat public	80,0%	80,0%
Assurance, Banque, finance	Conseiller gestionnaire de clientèle sur le marché des particuliers	100%	100%
Commerce	Communication et commercialisation de produits culturels	85,7%	83,3%
	Négociateur achat	82,4%	76,9%
	Organisation et gestion des achats	63,6%	75,0%
Ensemble Commerce		79,6%	79,5%
Intervention sociale	Gestion de la protection sociale	100%	100%
Management des organisations	Entrepreneuriat	93,3%	100%
	Gestion des risques adaptée aux entreprises agricoles et agro-alimentaires	80,0%	80,0%
	Gestion et organisation des manifestations, des spectacles et des événements sportifs	100%	100%
	Gestion et pilotage de projets	84,3%	92,8%
	Organisation du tiers secteur et de l'économie solidaire	100%	100%
	Risque et gestion d'entreprise	92,3%	92,3%
Ensemble Management des organisations		91,1%	93,2%
Ensemble Domaine Droit, Economie, Gestion		89,5%	90,5%
Aménagement du territoire et urbanisme	Animation et développement des territoires ruraux	81,2%	92,3%
	Cartographie, topographie et systèmes d'information géographique	100%	100%
Ensemble Aménagement du territoire et urbanisme		90,6%	96,2%
Ensemble Domaine Sciences Humaines		90,6%	96,2%
Automatique et informatique industrielle	Automatisme, réseaux et internet	85,7%	100%
Bâtiment et construction	Risques, construction et environnement	88,9%	87,5%
Gestion de la production industrielle	Chaîne logistique globale	91,3%	100%
	Logistique de production	77,8%	80,0%
	Management et conduite d'unités de production	90,5%	90,0%
Ensemble Gestion de la production industrielle		87,1%	90,0%
Industrie agro-alimentaire - Alimentation	Valorisation des ressources végétales	75,0%	81,8%
Industries chimiques et pharmaceutiques	Chimie – Analyse, contrôle	75,0%	85,7%
	Chimie de la formulation	92,2%	92,3%
	Productique chimique	100%	100%
Ensemble Industries chimiques et pharmaceutiques		86,5%	90,9%
Maintenance des systèmes pluritechniques	Expertise – Mesures - Essais	100%	100%
Mécanique	Conception des systèmes automobiles, contrôles et essais	90,0%	100%
	Génie industriel – développement technologique	88,9%	83,3%
	Ingénierie des formes	83,3%	83,3%
	Sciences expérimentales des matériaux pour mécanicien	100%	100%
Ensemble Mécanique		89,8%	93,3%
Production industrielle	Conception de produits automobiles	86,7%	83,3%
Réseaux et télécommunication	Internet, Extranet	96,1%	94,7%
Ensemble Domaine Sciences et Technologies		88,4%	90,9%
Ensemble		89,0%	91,1%

Tab 15: taux d'employabilité des diplômés au 1er décembre 2009 selon le domaine, la mention et la spécialité de la Licence Professionnelle

➤ Indicateur 4 : Taux d'insertion¹

Le taux d'insertion est le taux d'emploi sans les étudiants.

Mention de Licence Professionnelle	Spécialité de Licence Professionnelle	Taux d'insertion (N=424)	Taux d'insertion (aucune poursuite ou reprise d'études) (N=349)
Activités juridiques	Marchés public – Métiers de l'achat public	80,0%	80,0%
Assurance, Banque, finance	Conseiller gestionnaire de clientèle sur le marché des particuliers	100%	100%
Commerce	Communication et commercialisation de produits culturels	85,7%	83,3%
	Négociateur achat	81,3%	76,9%
	Organisation et gestion des achats	63,6%	75,0%
Ensemble Commerce		79,2%	79,5%
Intervention sociale	Gestion de la protection sociale	100%	100%
Management des organisations	Entrepreneuriat	93,3%	100%
	Gestion des risques adaptée aux entreprises agricoles et agro-alimentaires	80,0%	80,0%
	Gestion et organisation des manifestations, des spectacles et des événements sportifs	100%	100%
	Gestion et pilotage de projets	69,6%	92,9%
	Organisation du tiers secteur et de l'économie solidaire	90,9%	87,5%
	Risque et gestion d'entreprise	90,5%	92,3%
Ensemble Management des organisations		88,7%	92,0%
Ensemble Domaine Droit, Economie, Gestion		88,0%	89,9%
Aménagement du territoire et urbanisme	Animation et développement des territoires ruraux	81,3%	92,3%
	Cartographie, topographie et systèmes d'information géographique	100%	100%
Ensemble Aménagement du territoire et urbanisme		90,6%	96,2%
Ensemble Domaine Sciences Humaines		90,6%	96,2%
Automatique et informatique industrielle	Automatisme, réseaux et internet	83,3%	100%
Bâtiment et construction	Risques, construction et environnement	87,5%	87,5%
Gestion de la production industrielle	Chaîne logistique globale	90,9%	100%
	Logistique de production	77,8%	80,0%
	Management et conduite d'unités de production	90,0%	90,0%
Ensemble Gestion de la production industrielle		86,7%	90,0%
Industrie agro-alimentaire - Alimentation	Valorisation des ressources végétales	75,0%	81,8%
Industries chimiques et pharmaceutiques	Chimie – Analyse, contrôle	75,0%	85,7%
	Chimie de la formulation	92,3%	92,3%
	Productique chimique	100%	100%
Ensemble Industries chimiques et pharmaceutiques		86,5%	90,9%
Maintenance des systèmes pluritechniques	Expertise – Mesures - Essais	100%	100%
Mécanique	Conception des systèmes automobiles, contrôles et essais	89,5%	100%
	Génie industriel – développement technologique	88,9%	83,3%
	Ingénierie des formes	83,3%	83,3%
	Sciences expérimentales des matériaux pour mécanicien	100%	100%
Ensemble Mécanique		89,5%	93,3%
Production industrielle	Conception de produits automobiles	84,6%	83,3%
Réseaux et télécommunication	Internet, Extranet	96,2%	94,7%
Ensemble Domaine Sciences et Technologies		88,0%	90,9%
Ensemble		88,2%	90,8%

Tab 16: taux d'insertion des diplômés au 1er décembre 2009 selon le domaine, la mention et la spécialité de la Licence Professionnelle

¹ Taux d'insertion : (en emploi) / (en emploi + en recherche+autres situations)

➤ Indicateur 5 : Taux de chômage¹

Pour l'essentiel, le taux de chômage est l'exact complément du taux d'insertion.

Mention de Licence Professionnelle	Spécialité de Licence Professionnelle	Taux de chômage (N=424)	Taux de chômage (aucune poursuite ou reprise d'études) (N=349)
Activités juridiques	Marchés public – Métiers de l'achat public	20,0%	20,0%
Assurance, Banque, finance	Conseiller gestionnaire de clientèle sur le marché des particuliers	0%	0%
Commerce	Communication et commercialisation de produits culturels	14,3%	16,7%
	Négociateur achat	18,7%	23,1%
	Organisation et gestion des achats	36,4%	25,0%
Ensemble Commerce		20,8%	20,5%
Intervention sociale	Gestion de la protection sociale	0%	0%
Management des organisations	Entrepreneuriat	6,7%	0%
	Gestion des risques adaptée aux entreprises agricoles et agro-alimentaires	20%	20,0%
	Gestion et organisation des manifestations, des spectacles et des événements sportifs	0%	0%
	Gestion et pilotage de projets	15,8%	7,1%
	Organisation du tiers secteur et de l'économie solidaire	0%	0%
	Risque et gestion d'entreprise	9,5%	7,7%
Ensemble Management des organisations		11,3%	6,7%
Ensemble Domaine Droit, Economie, Gestion		12,0%	9,5%
Aménagement du territoire et urbanisme	Animation et développement des territoires ruraux	18,7%	7,7%
	Cartographie, topographie et systèmes d'information géographique	0%	0%
Ensemble Aménagement du territoire et urbanisme		9,4%	3,8%
Ensemble Domaine Sciences Humaines		9,4%	3,8%
Automatique et informatique industrielle	Automatisme, réseaux et internet	16,7%	0%
Bâtiment et construction	Risques, construction et environnement	12,5%	12,5%
Gestion de la production industrielle	Chaîne logistique globale	9,1%	0%
	Logistique de production	22,2%	20,0%
	Management et conduite d'unités de production	10,0%	10,0%
Ensemble Gestion de la production industrielle		13,3%	10,0%
Industrie agro-alimentaire - Alimentation	Valorisation des ressources végétales	25,0%	18,2%
Industries chimiques et pharmaceutiques	Chimie – Analyse, contrôle	25,0%	14,3%
	Chimie de la formulation	7,7%	7,7%
	Productique chimique	0%	0%
Ensemble Industries chimiques et pharmaceutiques		13,5%	9,1%
Maintenance des systèmes pluritechniques	Expertise – Mesures - Essais	0%	0%
Mécanique	Conception des systèmes automobiles, contrôles et essais	10,5%	0%
	Génie industriel – développement technologique	11,1%	16,7%
	Ingénierie des formes	16,7%	16,7%
	Sciences expérimentales des matériaux pour mécanicien	0%	0%
Ensemble Mécanique		10,5%	6,7%
Production industrielle	Conception de produits automobiles	15,4%	16,7%
Réseaux et télécommunication	Internet, Extranet	3,8%	5,3%
Ensemble Domaine Sciences et Technologies		12,0%	9,1%
Ensemble		11,8%	8,9%

Tab 17: taux de chômage des diplômés au 1er décembre 2009 selon le domaine, la mention et la spécialité de la Licence Professionnelle

¹ Taux de chômage : (en recherche) / (en emploi + en recherche+autres situations)

Les indicateurs de qualité de l'emploi

➤ Indicateur 6 : Part des emplois stables¹

Il permet de mesurer la précarité de l'emploi des diplômés parmi la population de ceux en emploi au 1^{er} décembre 2009. Les étudiants exerçant un emploi ne sont pas comptabilisés. Plus on s'éloigne de 100, plus il y a de diplômés en emploi précaire parmi les diplômés en emploi.

Mention de Licence Professionnelle	Spécialité de Licence Professionnelle	Part des emplois stables (N=374)	Part des emplois stables (aucune poursuite ou reprise d'études) (N=317)
Activités juridiques	Marchés public – Métiers de l'achat public	50,0%	33,3%
Assurance, Banque, finance	Conseiller gestionnaire de clientèle sur le marché des particuliers	100%	100%
Commerce	Communication et commercialisation de produits culturels	72,2%	80,0%
	Négociateur achat	61,5%	63,6%
	Organisation et gestion des achats	42,9%	50,0%
Ensemble Commerce		63,2%	68,8%
Intervention sociale	Gestion de la protection sociale	72,2%	78,6%
Management des organisations	Entrepreneuriat	92,9%	92,3%
	Gestion des risques adaptée aux entreprises agricoles et agro-alimentaires	75,0%	75,0%
	Gestion et organisation des manifestations, des spectacles et des événements sportifs	62,5%	75,0%
	Gestion et pilotage de projets	86,7%	84,6%
	Organisation du tiers secteur et de l'économie solidaire	60,0%	71,4%
	Risque et gestion d'entreprise	84,2%	91,7%
Ensemble Management des organisations		77,9%	82,6%
Ensemble Domaine Droit, Economie, Gestion		75,3%	80,5%
Aménagement du territoire et urbanisme	Animation et développement des territoires ruraux	53,9%	58,3%
	Cartographie, topographie et systèmes d'information géographique	56,3%	61,5%
Ensemble Aménagement du territoire et urbanisme		55,2%	60,0%
Ensemble Domaine Sciences Humaines		55,2%	60,0%
Automatique et informatique industrielle	Automatisme, réseaux et internet	100%	100%
Bâtiment et construction	Risques, construction et environnement	100%	100%
Gestion de la production industrielle	Chaîne logistique globale	65,0%	73,3%
	Logistique de production	85,7%	83,3%
	Management et conduite d'unités de production	94,4%	94,4%
Ensemble Gestion de la production industrielle		80,8%	84,4%
Industrie agro-alimentaire - Alimentation	Valorisation des ressources végétales	77,8%	77,8%
Industries chimiques et pharmaceutiques	Chimie – Analyse, contrôle	58,3%	58,3%
	Chimie de la formulation	50,0%	50,0%
	Productique chimique	62,5%	50,0%
Ensemble Industries chimiques et pharmaceutiques		56,3%	53,3%
Maintenance des systèmes pluritechniques	Expertise – Mesures - Essais	100%	100%
Mécanique	Conception des systèmes automobiles, contrôles et essais	94,1%	100%
	Génie industriel – développement technologique	100%	100%
	Ingénierie des formes	100%	100%
	Sciences expérimentales des matériaux pour mécanicien	75,0%	75,0%
Ensemble Mécanique		94,1%	96,4%
Production industrielle	Conception de produits automobiles	72,7%	80,0%
Réseaux et télécommunication	Internet, Extranet	84,0%	88,9%
Ensemble Domaine Sciences et Technologies		80,9%	82,4%
Ensemble		76,5%	79,8%

Tab 18: part des emplois stables parmi les diplômés en emploi au 1er décembre 2009 selon le domaine, la mention et la spécialité de la Licence Professionnelle

¹ Emploi stable : CDI, titulaire ou stagiaire de la fonction publique, profession libérale ou travailleur indépendant

Emploi précaire : CDD, intérim, contrat nouvelle embauche, contrat de professionnalisation, volontariat international, contractuel de la fonction publique

➤ Indicateur 7 : Part des emplois de type cadre¹

Mention de Licence Professionnelle	Spécialité de Licence Professionnelle	Part des emplois (N=374)		Part des emplois (aucune poursuite ou reprise d'études) (N=317)	
		Cadre	Technicien	Cadre	Technicien
Activités juridiques	Marchés public – Métiers de l'achat public	0%	75,0%	0%	66,7%
Assurance, Banque, finance	Conseiller gestionnaire de clientèle sur le marché des particuliers	12,5%	87,5%	12,5%	87,5%
Commerce	Communication et commercialisation de produits culturels	38,9%	44,4%	40,0%	46,7%
	Négociateur achat	23,1%	61,5%	20,0%	70,0%
	Organisation et gestion des achats	28,6%	42,9%	33,3%	33,3%
Ensemble Commerce		31,6%	50,0%	32,3%	51,6%
Intervention sociale	Gestion de la protection sociale	33,3%	50,0%	28,6%	57,1%
Management des organisations	Entrepreneuriat	28,6%	50,0%	23,1%	53,9%
	Gestion des risques adaptée aux entreprises agricoles et agro-alimentaires	8,3%	58,3%	8,3%	58,3%
	Gestion et organisation des manifestations, des spectacles et des événements sportifs	12,5%	81,3%	16,7%	75,0%
	Gestion et pilotage de projets	40,0%	46,7%	38,5%	46,2%
	Organisation du tiers secteur et de l'économie solidaire	10,0%	60,0%	0%	85,7%
	Risque et gestion d'entreprise	10,0%	68,4%	8,3%	66,7%
Ensemble Management des organisations		18,6%	61,6%	17,4%	62,3%
Ensemble Domaine Droit, Economie, Gestion		22,2%	60,5%	21,1%	62,4%
Aménagement du territoire et urbanisme	Animation et développement des territoires ruraux	7,7%	53,9%	8,3%	50,0%
	Cartographie, topographie et systèmes d'information géographique	6,3%	93,8%	7,7%	92,3%
Ensemble Aménagement du territoire et urbanisme		6,9%	75,9%	8,0%	72,0%
Ensemble Domaine Sciences Humaines		6,9%	75,9%	8,0%	72,0%
Automatique et informatique industrielle	Automatisme, réseaux et internet	0%	100%	0%	100%
Bâtiment et construction	Risques, construction et environnement	0%	100%	0%	100%
Gestion de la production industrielle	Chaîne logistique globale	15,0%	65,0%	0%	73,3%
	Logistique de production	21,4%	78,6%	16,7%	83,3%
	Management et conduite d'unités de production	33,3%	55,6%	33,3%	55,6%
Ensemble Gestion de la production industrielle		23,1%	65,4%	17,8%	68,9%
Industrie agro-alimentaire - Alimentation	Valorisation des ressources végétales	11,1%	88,9%	11,1%	88,9%
Industries chimiques et pharmaceutiques	Chimie – Analyse, contrôle	8,3%	91,7%	8,3%	91,7%
	Chimie de la formulation	0%	91,7%	0%	91,7%
	Productique chimique	12,5%	87,5%	-	100%
Ensemble Industries chimiques et pharmaceutiques		6,3%	90,6%	3,3%	93,3%
Maintenance des systèmes pluritechniques	Expertise – Mesures - Essais	12,5%	75,0%	0%	85,7%
Mécanique	Conception des systèmes automobiles, contrôles et essais	17,6%	82,4%	14,3%	85,7%
	Génie industriel – développement technologique	12,5%	87,5%	-	100%
	Ingénierie des formes	0%	60,0%	0%	60,0%
	Sciences expérimentales des matériaux pour mécanicien	-	100%	-	100%
Ensemble Mécanique		11,8%	82,4%	7,1%	85,7%
Production industrielle	Conception de produits automobiles	9,1%	81,8%	0%	90,0%
Réseaux et télécommunication	Internet, Extranet	52,0%	44,0%	44,4%	55,6%
Ensemble Domaine Sciences et Technologies		18,6%	74,9%	12,6%	80,5%
Ensemble		19,3%	68,7%	15,8%	72,2%

Tab 19: part des emplois de type cadre ou technicien parmi les diplômés en emploi au 1er décembre 2009 selon le domaine, la mention et la spécialité de la Licence Professionnelle

¹ Cet indicateur est construit à partir de la PCS déclarée, il peut être sous-évalué voire le contraire par rapport à la réalité selon la perception qu'a le diplômé de l'emploi qu'il occupe. On considère comme emploi cadre les PCS Cadres et professions intellectuelles supérieures regroupant les professions libérales, les cadres de la fonction publique, professeurs, cadres administratifs et commerciaux, ingénieurs et cadres techniques ainsi que Chefs d'entreprise de plus de 10 salariés et les indépendants.

Population des diplômés définie par le ministère

Taux de réponse

Le temps passé à rechercher les adresses email des diplômés soit directement par téléphone soit par le biais des secrétaires ou des responsables de formation n'a pas été vain. En effet, 61,8% des diplômés ont répondu directement sur internet, 26,9% par téléphone et 11,3% par renvoi du questionnaire papier.

**473 diplômés de Licence Professionnelle ont pu être contactés.
346 diplômés ont répondu à l'enquête.**

Le taux brut¹ de réponse est de 70,2%; il varie entre 50,0% et 82,4% selon les mentions de Licence Professionnelle.

Mention de Licence professionnelle	Nbre de diplômés	Nbre enquêtés	Nbre de réponses	Taux brut de réponse	Taux net ² de réponse
Activités juridiques	7	5	4	57,1%	80,0%
Aménagement du territoire et urbanisme	32	31	26	81,3%	83,9%
Assurance, banque, finance	17	17	14	82,4%	82,4%
Automatique et informatique industrielle	10	10	7	70,0%	70,0%
Bâtiment et construction	14	13	8	57,1%	61,5%
Commerce	52	50	36	69,2%	72,0%
Gestion de la production industrielle	62	61	43	69,4%	70,5%
Industrie agro-alimentaire, alimentation	16	15	12	75,0%	80,0%
Industrie chimique et pharmaceutique	47	45	33	70,2%	73,3%
Intervention sociale	23	22	17	73,9%	77,3%
Maintenance des systèmes pluritechniques	16	15	8	50,0%	53,3%
Management des organisations	91	88	70	76,9%	79,5%
Mécanique	61	59	36	59,0%	61,0%
Production industrielle	19	17	12	63,2%	70,6%
Réseaux et télécommunication	26	25	20	76,9%	80,0%
Ensemble	493	473	346	70,2%	73,2%

Tab 20: Nombre d'inscrits et de diplômés en Licence Professionnelle en 2006-2007 à enquêter selon le ministère et taux de réponse

Situation des diplômés de Licence Professionnelle au 1^{er} décembre 2009

Situation au 1^{er} décembre 2009 toutes mentions confondues

Au 1^{er} décembre 2009, sur les 346 diplômés ayant répondu :

- 88,2% sont en emploi salarié ou indépendant soit 305 répondants
- 9,0% sont sans emploi et en recherche d'emploi soit 31 répondants
- 2,6% sont en études ou reprise d'études (y compris alternance, doctorat) soit 9 répondants
- 0,3% sont en inactivité soit 1 répondants³

Le débouché « normal » de la Licence professionnelle est l'entrée dans la vie active.

¹ Le taux brut est le rapport multiplié par 100 du nombre de répondants sur le nombre total de diplômés.

² En retirant du nombre total de diplômés les étudiants ayant pour adresse fixe l'étranger et ne pouvant être retrouvés par l'adresse annuelle ou par email mais aussi ceux pour lesquelles les coordonnées n'étaient plus valides (adresse, téléphone..), on obtient le taux net de répondants de 73,2%.

³ Le répondant déclarant n'avoir pas d'emploi et ne pas en rechercher un, a pour raison des problèmes de santé (grave accidents ayant entraîné un arrêt longue durée).

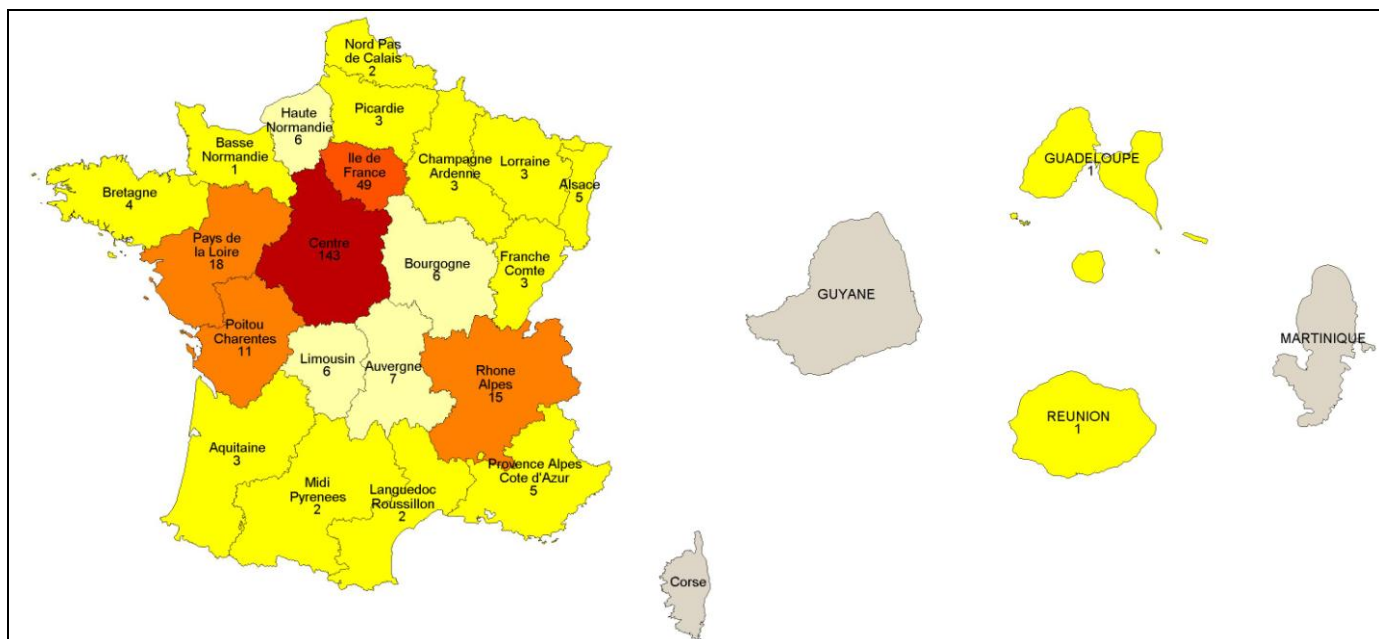
Situation au 1^{er} décembre 2009 par mention et spécialité

Mention de Licence Professionnelle	Spécialité de Licence Professionnelle	Part des répondants en emploi	Part des répondants en recherche d'emploi
Activités juridiques	Marchés public – Métiers de l'achat public	75,0%	25,0%
Aménagement du territoire et urbanisme	Animation et développement des territoires ruraux	90,9%	9,1%
	Cartographie, topographie et systèmes d'information géographique	100%	-
Ensemble Aménagement du territoire et urbanisme		96,2%	3,9%
Assurance, Banque, finance	Conseiller gestionnaire de clientèle sur le marché des particuliers	85,7%	0%
Automatique et informatique industrielle	Automatisme, réseaux et internet	71,4%	14,3%
Bâtiment et construction	Risques, construction et environnement	75,0%	12,5%
Commerce	Communication et commercialisation de produits culturels	80,0%	20,0%
	Négociateur achat	73,3%	20,0%
	Organisation et gestion des achats	66,7%	33,3%
Ensemble Commerce		75,0%	22,2%
Gestion de la production industrielle	Chaîne logistique globale	100%	-
	Logistique de production	78,6%	21,4%
	Management et conduite d'unités de production	93,8%	6,2%
Ensemble Gestion de la production industrielle		90,7%	9,3%
Industrie agro-alimentaire - Alimentation	Valorisation des ressources végétales	75,0%	25,0%
Industries chimiques et pharmaceutiques	Chimie – Analyse, contrôle	85,7%	14,3%
	Chimie de la formulation	91,7%	8,3%
	Productique chimique	100%	-
Ensemble Industries chimiques et pharmaceutiques		90,9%	9,1%
Intervention sociale	Gestion de la protection sociale	94,1%	0%
Maintenance des systèmes pluritechniques	Expertise – Mesures - Essais	87,5%	0%
Management des organisations	Entrepreneuriat	100%	0%
	Gestion des risques adaptée aux entreprises agricoles et agro-alimentaires	81,8%	18,2%
	Gestion et organisation des manifestations, des spectacles et des événements sportifs	100%	0%
	Gestion et pilotage de projets	87,5%	12,5%
	Organisation du tiers secteur et de l'économie solidaire	90,0%	0%
	Risque et gestion d'entreprise	86,7%	6,7%
Ensemble Management des organisations		91,4%	5,7%
Mécanique	Conception des systèmes automobiles, contrôles et essais	94,1%	5,9%
	Génie industriel – développement technologique	88,9%	11,1%
	Ingénierie des formes	83,3%	16,7%
	Sciences expérimentales des matériaux pour mécanicien	100%	-
Ensemble Mécanique		91,7%	8,3%
Production industrielle	Conception de produits automobiles	83,3%	16,7%
Réseaux et télécommunication	Internet, Extranet	95,0%	0%
Ensemble		88,2%	9,0%

Tab 21: Part des répondants en emploi ou en recherche d'emploi selon la mention et la spécialité de la Licence Professionnelle

L'exercice d'un emploi salarié ou indépendant au 1^{er} décembre 2009 des diplômés de Licence Professionnelle

Parmi les 305 répondants, appartenant à la population définie par le ministère, en emploi salarié ou indépendant au 1^{er} décembre 2009, plus de la moitié sont des hommes (58,0%) ; l'âge moyen est de 24,4 ans, l'âge médian est de 24,0 ans et il s'étend de 22 ans à 32 ans. Pour l'essentiel, l'emploi occupé s'exerce en région Centre ou en Ile-de-France. 6 répondants exercent leur emploi à l'étranger dont deux en Suisse et quatre se répartissant entre l'Algérie, l'Angleterre, l'Australie et la Belgique.



Carte 3 : Région de l'emploi occupé au 1^{er} décembre 2009

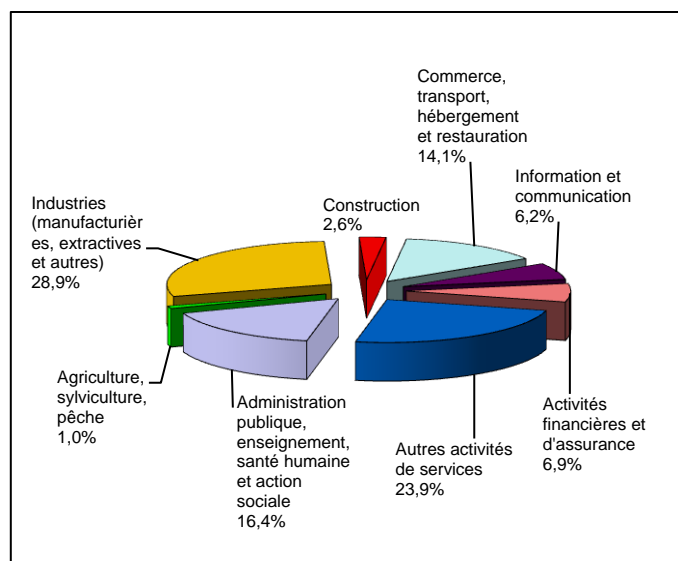
Plus finement, en croisant l'origine géographique¹ avec la région de l'emploi occupé, on note que 166 diplômés sont originaires de la région Centre et parmi eux 117 y travaillent, 24 n'en sont pas originaires mais y travaillent. Sur les 49 diplômés originaires de la région et n'y travaillant pas, 24 exercent leur emploi en Ile de France et 2 à l'étranger.

Caractéristiques de l'emploi occupé au 1^{er} décembre 2009

Pour les diplômés de Master Professionnel en emploi au 1^{er} décembre 2009, la durée moyenne de recherche du premier emploi a été d'un peu moins de quatre mois. Plus de trois répondants sur quatre (77,7%) occupent un emploi stable (contrat à durée indéterminée, fonctionnaire, profession libérale...).

Caractéristiques	Promotion 2007 (N=305)
Durée moyenne de recherche du 1 ^{er} emploi	3,7
Nombre moyen d'emploi occupé	1,8
Nature de l'entreprise ²	160 en Petite entreprise 70 en Moyenne entreprise 196 en Grande entreprise 5 NR
Type de contrat	223 CDI, 11 Fonctionnaire ou assimilé, 3 Profession libérale, indépendant, chef d'entreprise 39 CDD, 14 Intérimaire, 2 Vacataire, 1 Contractuel de la fonction publique, 3 Assistant d'éducation, 2 Contrat de professionnalisation, 6 Contrat aidé, 1 intermittent du spectacle
Nature de l'emploi	292 temps plein 13 temps partiel
Salaire moyen net mensuel	1525 euros
Salaire médian net mensuel	1250 euros

Tab 22: Caractéristiques de l'emploi occupé au 1^{er} décembre 2009



Graph 8 : Secteur d'activité économique de l'emploi occupé au 1^{er} décembre 2009

¹ L'origine géographique est appréhendée à partir de l'adresse fixe enregistrée dans la base Apogée.

² On qualifie de « Petite entreprise » une entreprise de moins de 50 salariés ou de « Grande entreprise » une de 500 salariés et plus.

Catégorie socioprofessionnelle

Plus de deux emplois occupés sur trois (73,4%) sont des emplois dits intermédiaires (techniciens, agents de maîtrise...) et un sur sept (14,4%) de type cadre.

Catégorie socioprofessionnelle	Promotion 2007 (N=305)
Artisans, commerçants, chefs d'entreprise	0,3%
Cadre ou ingénieur	10,8%
Professeur, professeur des écoles, personnel de catégorie A de la fonction publique	3,3%
Professions intermédiaires de l'enseignement, de la santé, catégorie B de la fonction publique et assimilés	10,2%
Professions intermédiaires administratives et commerciale d'entreprise	26,2%
Techniciens	35,4%
Contremaître, agents de maîtrise	2,0%
Employé de bureau, de commerce, personnel de catégorie C de la fonction publique	8,9%
Ouvriers	3,0%
Total	100%

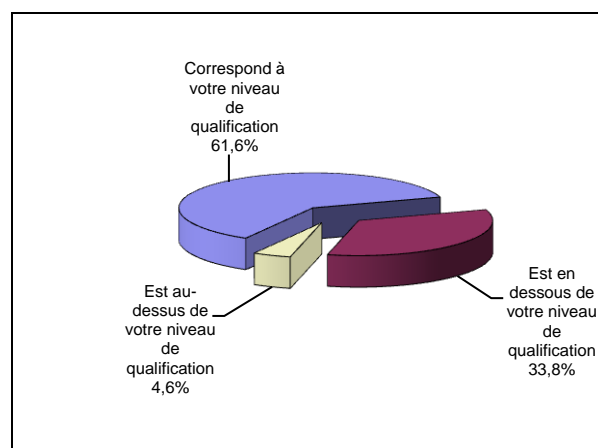
Tab 23: Catégorie socioprofessionnelle des diplômés de Licence Professionnelle en emploi au 1er décembre 2009

Origine et perception de l'emploi occupé

Le stage ou le contrat salarié effectué durant les études, la candidature spontanée mais aussi la réponse à des annonces hors ANPE (presse, Internet...) sont pour plus de la moitié (55,2%) à l'origine des emplois occupés. Trois répondants sur cinq (61,6%) exerçant une activité professionnelle au 1^{er} décembre 2009 estiment que leur emploi correspond à leur niveau de qualification

Origine	Promotion 2007 (N=305)
Grâce aux stages ou contrats salariés effectués durant vos études	25,1%
Suite à une candidature spontanée	15,2%
En réponse à une annonce hors ANPE (presse, Internet...)	14,9%
Grâce à des relations personnelles (réseau)	14,5%
Suite à une mission d'intérim ou un CDD	9,2%
Par l'ANPE ou autres organismes	8,9%
Suite à un dépôt de CV en ligne	6,9%
Suite à un concours	3,3%
Vous avez créé votre emploi	1,3%
Suite à un bénévolat	0,3%
Intermittent du spectacle (musicien)	0,3%
Total	100%

Tab 24: Origine de l'emploi occupé au 1er décembre 2009

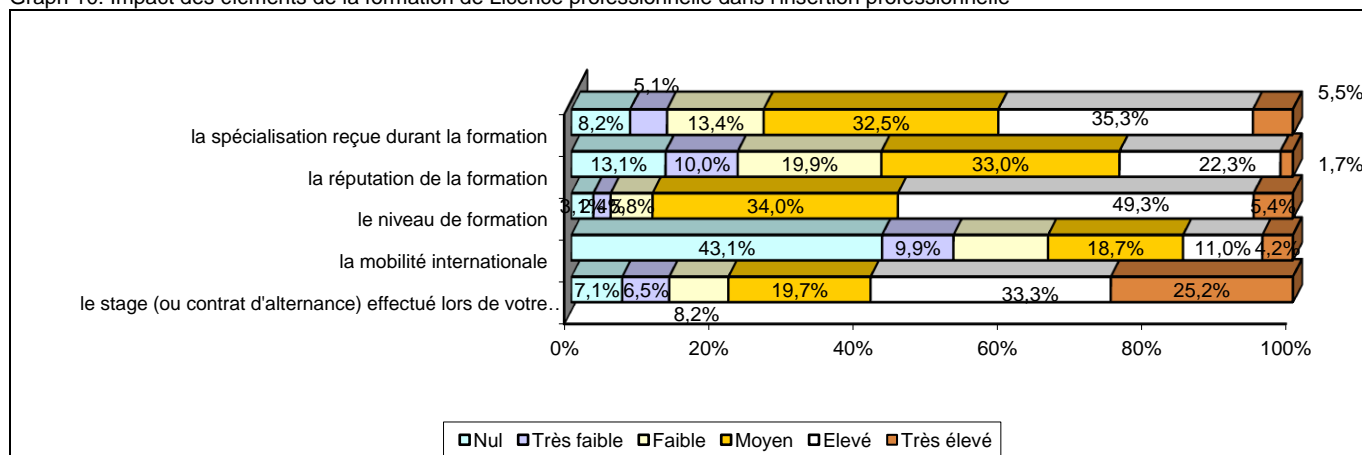


Graph 9: Perception de l'emploi occupé au 1er décembre 2009

Impact des éléments de la formation de Licence Professionnelle dans l'insertion professionnelle

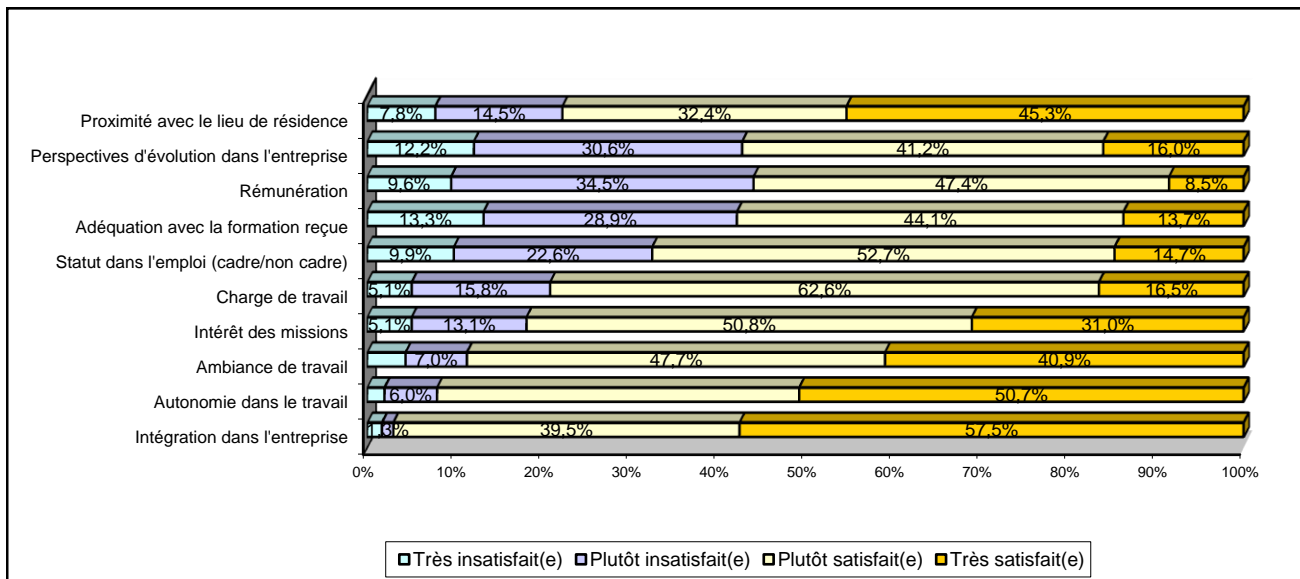
Le stage (ou contrat d'alternance) effectué lors de la formation, le niveau de formation (bac +3) ainsi que la spécialisation reçue durant la formation ont eu un impact élevé voir très élevé au niveau de l'insertion professionnelle.

Graph 10: Impact des éléments de la formation de Licence professionnelle dans l'insertion professionnelle



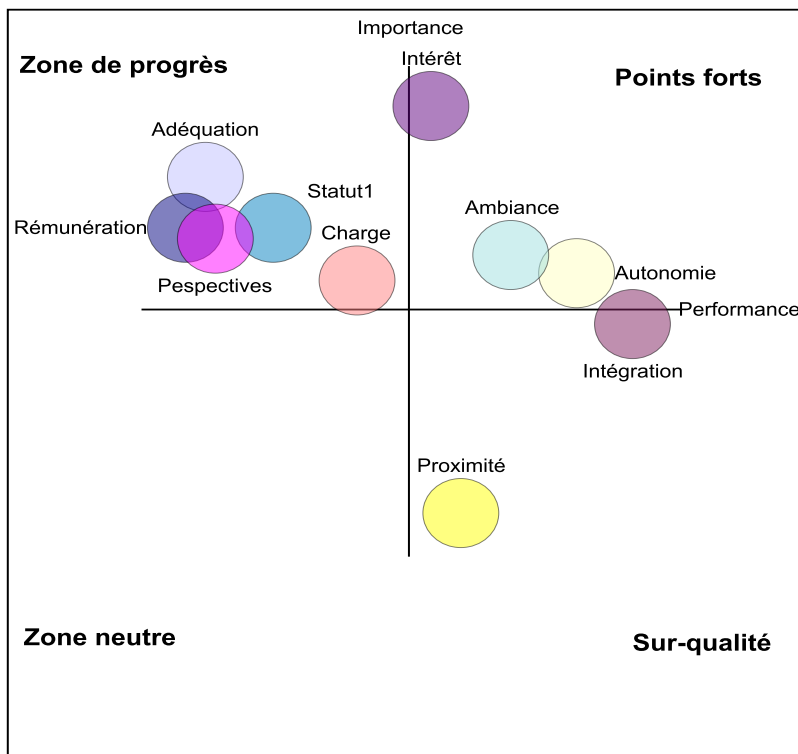
Degré de satisfaction selon différents critères de l'emploi occupé

Globalement, la plupart des répondants sont plutôt satisfaits (56,9%), voire très satisfaits (23,4%), de l'emploi qu'ils occupent au 1^{er} décembre 2009. L'insatisfaction notée se situe le plus souvent au niveau de la rémunération, des perspectives d'évolution dans l'entreprise mais aussi de l'adéquation avec la formation. A contrario, les critères tels que l'intégration dans l'entreprise, l'autonomie dans le travail, mais aussi l'ambiance de travail sont jugés plutôt satisfaisants voire très satisfaisants.



Graph 11: Degré de satisfaction selon différents critères de l'emploi occupé

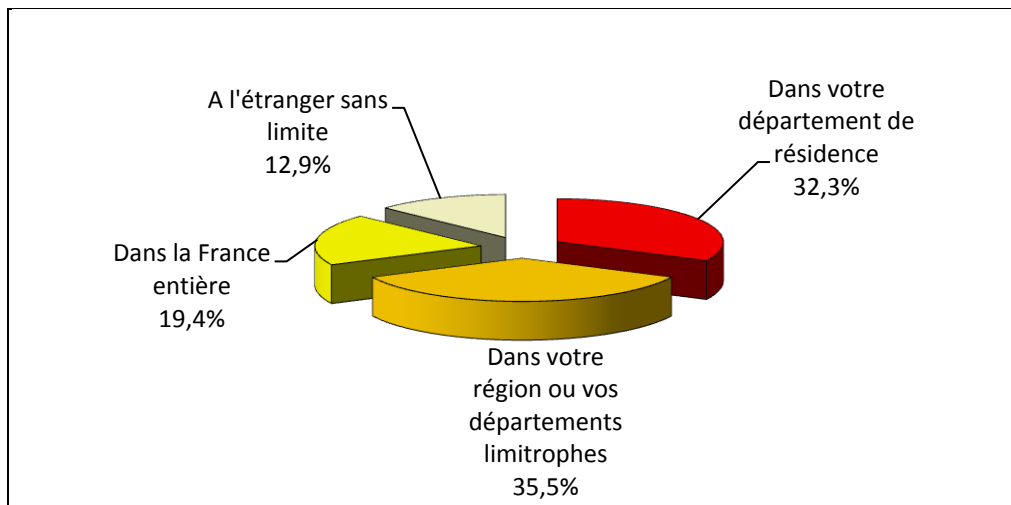
Cette matrice est une synthèse basée sur une échelle d'importance/performance selon deux dimensions en parallèle : la performance, évaluée par la note moyenne de satisfaction de 1 à 10 et, l'importance, mesurée par le coefficient de corrélation du critère avec l'évaluation globale. On obtient alors un classement des critères les plus corrélés avec la satisfaction globale de l'emploi occupé, que l'on peut donc considérer comme les plus importants aux yeux des répondants.



Plus d'un tiers (38,8%) des diplômés en emploi sont à la recherche d'un nouvel emploi ; le plus souvent ce sont ceux dont l'emploi est jugé en dessous du niveau de qualification (65,0%), dont la rémunération est jugée insatisfaisante voire très insatisfaisante (54,3%) et n'est pas en adéquation avec le domaine de formation (46,1%). Ils ont d'ailleurs déclaré, le plus souvent, être globalement insatisfaits voire très insatisfaits de l'emploi qu'ils occupent (71,7%) quand cela ne concernent que 30,7% de ceux qui sont globalement satisfaits voire très satisfaits.

Être sans emploi et en recherche d'emploi au 1^{er} décembre 2009

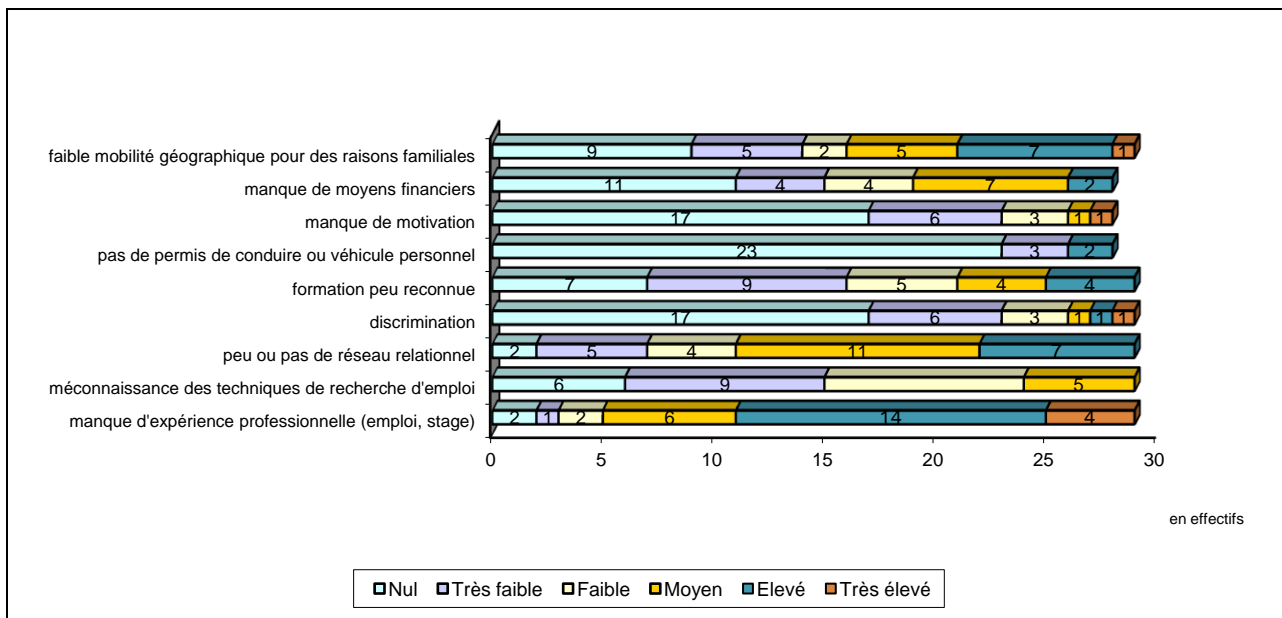
Parmi les 31 répondants sans emploi et en recherche d'emploi au 1^{er} décembre 2009, vingt-deux sont des hommes; l'âge moyen est de 24,4 ans, l'âge médian est de 24,0 ans et il s'étend de 22 ans à 28 ans.



Graph 12: Lieu privilégié de recherche d'emploi

Parmi ces 31 répondants en recherche d'emploi au 1^{er} décembre 2009, vingt-sept sont à la recherche d'un nouvel emploi pour les raisons principales suivantes : suite à une fin de contrat (9 répondants), pour un poste en adéquation avec leurs projets, leurs études (7 répondants), suite à un licenciement (5 répondants), l'emploi occupé ne correspondait pas à leurs attentes (2 répondants) ou encore pour une meilleure rémunération (2 répondants).

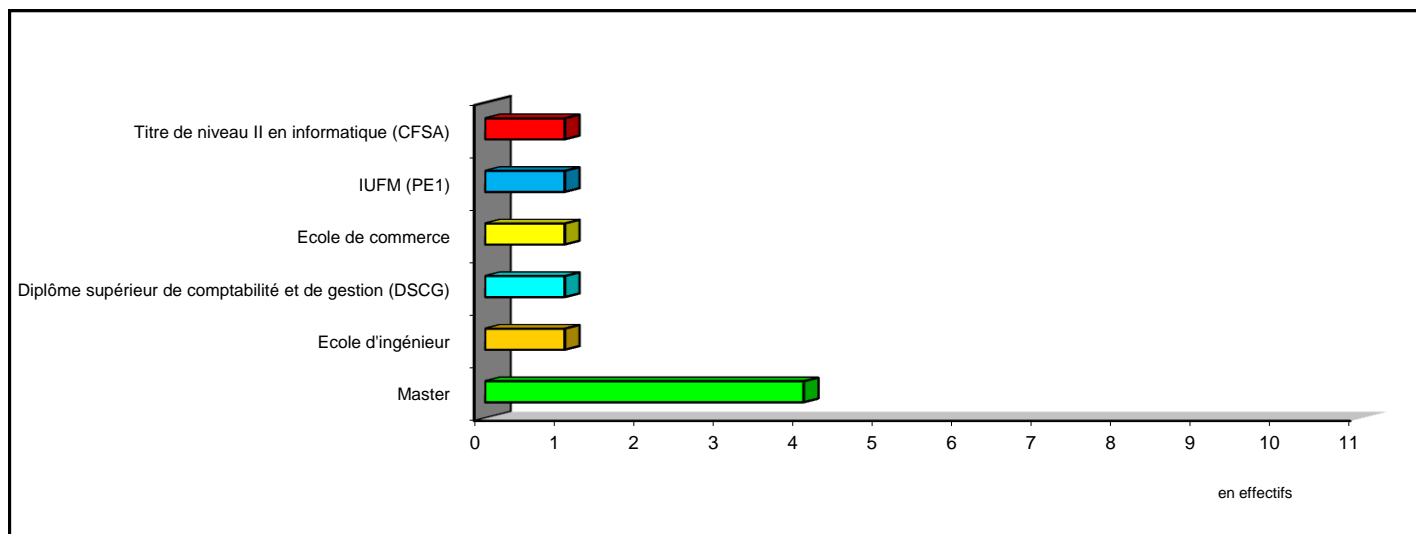
Parmi les différents freins énoncés dans le graphique ci dessous, le manque d'expérience professionnelle est celui qui a le plus fort impact dans la recherche d'emploi, à cela s'ajoute l'absence ou la faiblesse d'un réseau relationnel mais aussi la faiblesse de la mobilité géographique pour des raisons familiales.



Graph 13: Impact des différents freins dans la recherche d'emploi des diplômés de Master Professionnel

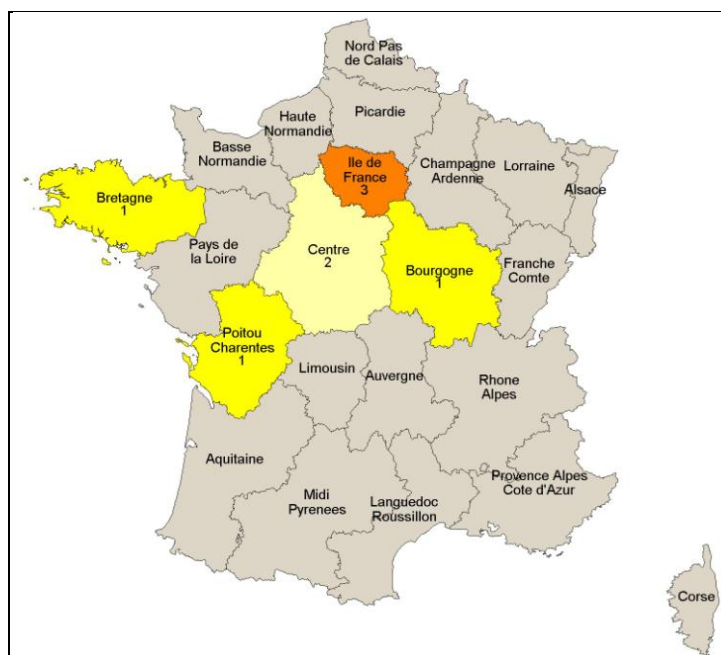
La poursuite d'études au 1er décembre 2009 des diplômés de Licence Professionnelle

Parmi les 9 répondants en poursuite d'études au 1^{er} décembre 2009, six sont des hommes; l'âge moyen est de 24,3 ans, l'âge médian est de 25,0 ans et il s'étend de 23 ans à 25 ans.



Graph 14: Formation suivie au 1er décembre 2009 par les diplômés de Licence Professionnelle

Parmi les 9 répondants en poursuite d'études, 2 sont en région Centre, l'un fait un master et l'autre prépare un titre de niveau II en informatique. Un poursuit ses études en master génie civil, ingénieur de la construction à l'étranger (Pologne).



Carte 4: Région de la formation suivie au 1er décembre 2009

Tout en poursuivant leurs études, si déclarent occuper un emploi. La formation suivie est alors pour tous dans le cadre d'un contrat d'apprentissage.

Les indicateurs d'insertion professionnelle

Les indicateurs mesurant l'employabilité

Depuis l'enquête annuelle de recensement réalisée en Janvier 2004 par l'INSEE, la notion d'activité a changé : « la population active regroupe la population active occupée (appelée aussi population active ayant un emploi) et les chômeurs ; elle inclut les personnes exerçant à titre secondaire une activité professionnelle, notamment les étudiants ayant une activité réduite et les retraités continuant une activité professionnelle »¹.

➤ Indicateur 1 : Taux d'activité²

Il rapporte le nombre de diplômés sur le marché du travail (en emploi ou en recherchant un, en études et exerçant un emploi à la date d'observation) sur la population des répondants.

Mention de Licence Professionnelle	Spécialité de Licence Professionnelle	Taux d'activité (N=346)	Taux d'activité (aucune poursuite ou reprise d'études) (N=306)
Activités juridiques	Marchés public – Métiers de l'achat public	100%	100%
Assurance, Banque, finance	Conseiller gestionnaire de clientèle sur le marché des particuliers	100%	100%
Commerce	Communication et commercialisation de produits culturels	100%	100%
	Négociateur achat	100%	100%
	Organisation et gestion des achats	100%	100%
Ensemble Commerce		100%	100%
Intervention sociale	Gestion de la protection sociale	94,1%	100%
Management des organisations	Entrepreneuriat	100%	100%
	Gestion des risques adaptée aux entreprises agricoles et agro-alimentaires	100%	100%
	Gestion et organisation des manifestations, des spectacles et des événements sportifs	100%	100%
	Gestion et pilotage de projets	100%	100%
	Organisation du tiers secteur et de l'économie solidaire	90,0%	87,5%
Ensemble Management des organisations	Risque et gestion d'entreprise	100%	100%
		98,6%	98,4%
Ensemble Domaine Droit, Economie, Gestion		98,6%	99,2%
Aménagement du territoire et urbanisme	Animation et développement des territoires ruraux	100%	100%
	Cartographie, topographie et systèmes d'information géographique	100%	100%
Ensemble Aménagement du territoire et urbanisme		100%	100%
Ensemble Domaine Sciences Humaines		100%	100%
Automatique et informatique industrielle	Automatisme, réseaux et internet	100%	100%
Bâtiment et construction	Risques, construction et environnement	87,5%	100%
Gestion de la production industrielle	Chaîne logistique globale	100%	100%
	Logistique de production	100%	100%
	Management et conduite d'unités de production	100%	100%
Ensemble Gestion de la production industrielle		100%	100%
Industrie agro-alimentaire - Alimentation	Valorisation des ressources végétales	100%	100%
Industries chimiques et pharmaceutiques	Chimie – Analyse, contrôle	100%	100%
	Chimie de la formulation	100%	100%
	Productique chimique	100%	100%
Ensemble Industries chimiques et pharmaceutiques		100%	100%
Maintenance des systèmes pluritechniques	Expertise – Mesures - Essais	100%	100%
Mécanique	Conception des systèmes automobiles, contrôles et essais	100%	100%
	Génie industriel – développement technologique	100%	100%
	Ingénierie des formes	100%	100%
	Sciences expérimentales des matériaux pour mécanicien	100%	100%
Ensemble Mécanique		100%	100%
Production industrielle	Conception de produits automobiles	100%	100%
Réseaux et télécommunication	Internet, Extranet	95,0%	100%
Ensemble Domaine Sciences et Technologies		98,9%	100%
Ensemble		98,8%	99,7%

Tab 25: taux d'activité des diplômés au 1er décembre 2009 selon le domaine, la mention et la spécialité de la Licence Professionnelle

¹ INSEE Centre : « Etre jeune entre 20 et 30 ans ? » in *Les jeunes en région Centre*, pp 6-8, juin 2008

² Taux d'activité : (en emploi+en recherche+en études avec emploi) / (en emploi+en recherche+en études avec emploi+en études sans emploi+autres situations). La catégorie « autres situations » regroupent deux diplômés déclarant n'avoir pas d'emploi et ne pas en rechercher un, l'un c'est en raison de problèmes de santé (grave accidents ayant entraîné un arrêt longue durée) et l'autre, prépare un départ pour l'étranger. Le premier n'a pas effectué de poursuite ou de reprise d'études et a déclaré avoir occupé un emploi de juillet à octobre 2007. Le second a fait deux années immédiates de poursuite d'études dans un double Master événementiel et tourisme (MBA Tourism)

➤ Indicateur 2 : Taux d'emploi¹

Au sens de l'INSEE, « le taux d'emploi est la proportion de personnes disposant d'un emploi parmi celles en âge de travailler (15 à 64 ans). Le taux d'emploi reflète la capacité d'une économie à utiliser ses ressources en main d'œuvre ». L'ensemble des répondants est concerné, la tranche d'âge étant de 22 à 32 ans au 1^{er} décembre 2009.

Mention de Licence Professionnelle	Spécialité de Licence Professionnelle	Taux d'emploi (N=346)	Taux d'emploi (aucune poursuite ou reprise d'études) (N=306)
Activités juridiques	Marchés public – Métiers de l'achat public	75,0%	75,0%
Assurance, Banque, finance	Conseiller gestionnaire de clientèle sur le marché des particuliers	100%	100%
Commerce	Communication et commercialisation de produits culturels	80,0%	80,0%
	Négociateur achat	80,0%	72,7%
	Organisation et gestion des achats	66,7%	75,0%
Ensemble Commerce		77,8%	76,7%
Intervention sociale	Gestion de la protection sociale	94,1%	100%
Management des organisations	Entrepreneuriat	100%	100%
	Gestion des risques adaptée aux entreprises agricoles et agro-alimentaires	81,8%	81,8%
	Gestion et organisation des manifestations, des spectacles et des événements sportifs	100%	100%
	Gestion et pilotage de projets	87,5%	100%
	Organisation du tiers secteur et de l'économie solidaire	90,0%	87,5%
Ensemble Management des organisations		92,9%	93,4%
Ensemble Domaine Droit, Economie, Gestion		89,4%	90,0%
Aménagement du territoire et urbanisme	Animation et développement des territoires ruraux	90,9%	90,9%
	Cartographie, topographie et systèmes d'information géographique	100%	100%
Ensemble Aménagement du territoire et urbanisme		96,2%	95,8%
Ensemble Domaine Sciences Humaines		96,2%	95,8%
Automatique et informatique industrielle	Automatisme, réseaux et internet	85,7%	100%
Bâtiment et construction	Risques, construction et environnement	75,0%	85,7%
Gestion de la production industrielle	Chaîne logistique globale	100%	100%
	Logistique de production	78,6%	78,6%
	Management et conduite d'unités de production	93,8%	93,8%
Ensemble Gestion de la production industrielle		90,7%	90,5%
Industrie agro-alimentaire - Alimentation	Valorisation des ressources végétales	75,0%	81,8%
Industries chimiques et pharmaceutiques	Chimie – Analyse, contrôle	85,7%	85,7%
	Chimie de la formulation	91,7%	91,7%
	Productique chimique	100%	100%
Ensemble Industries chimiques et pharmaceutiques		90,9%	90,3%
Maintenance des systèmes pluritechniques	Expertise – Mesures - Essais	100%	100%
Mécanique	Conception des systèmes automobiles, contrôles et essais	94,1%	100%
	Génie industriel – développement technologique	88,9%	83,3%
	Ingénierie des formes	83,3%	83,3%
	Sciences expérimentales des matériaux pour mécanicien	100%	100%
Ensemble Mécanique		91,7%	93,3%
Production industrielle	Conception de produits automobiles	90,6%	83,3%
Réseaux et télécommunication	Internet, Extranet	95,0%	100%
Ensemble Domaine Sciences et Technologies		89,4%	91,4%
Ensemble		89,9%	91,2%

Tab 26: taux d'emploi des diplômés au 1er décembre 2009 selon le domaine, la mention et la spécialité de la Licence Professionnelle

¹ Taux d'emploi : (en emploi+en études avec emploi) / (en emploi+en recherche+en études avec ou sans emploi+autres situations)

➤ Indicateur 3 : Taux d'employabilité

Le taux d'employabilité est le rapport entre le taux d'emploi et le taux d'activité. Plus on s'éloigne de 100, plus il y a de diplômés n'ayant pas d'emploi parmi les répondants.

Mention de Licence Professionnelle	Spécialité de Licence Professionnelle	Taux d'employabilité (N=346)	Taux d'employabilité (aucune poursuite ou reprise d'études) (N=306)
Activités juridiques	Marchés public – Métiers de l'achat public	75,0%	75,0%
Assurance, Banque, finance	Conseiller gestionnaire de clientèle sur le marché des particuliers	100%	100%
Commerce	Communication et commercialisation de produits culturels	80,0%	80,0%
	Négociateur achat	80,0%	72,7%
	Organisation et gestion des achats	66,7%	75,0%
Ensemble Commerce		77,8%	76,7%
Intervention sociale	Gestion de la protection sociale	100%	100%
Management des organisations	Entrepreneuriat	100%	100%
	Gestion des risques adaptée aux entreprises agricoles et agro-alimentaires	81,8%	81,8%
	Gestion et organisation des manifestations, des spectacles et des événements sportifs	100%	100%
	Gestion et pilotage de projets	87,5%	100%
	Organisation du tiers secteur et de l'économie solidaire	100%	100%
	Risque et gestion d'entreprise	93,3%	92,3%
Ensemble Management des organisations		94,2%	94,9%
Ensemble Domaine Droit, Economie, Gestion		90,7%	90,7%
Aménagement du territoire et urbanisme	Animation et développement des territoires ruraux	90,9%	90,9%
	Cartographie, topographie et systèmes d'information géographique	100%	100%
Ensemble Aménagement du territoire et urbanisme		96,2%	95,8%
Ensemble Domaine Sciences Humaines		96,2%	95,8%
Automatique et informatique industrielle	Automatisme, réseaux et internet	85,7%	100%
Bâtiment et construction	Risques, construction et environnement	85,7%	85,7%
Gestion de la production industrielle	Chaîne logistique globale	100%	100%
	Logistique de production	78,6%	78,6%
	Management et conduite d'unités de production	93,8%	93,8%
Ensemble Gestion de la production industrielle		90,7%	90,5%
Industrie agro-alimentaire - Alimentation	Valorisation des ressources végétales	75,0%	81,8%
Industries chimiques et pharmaceutiques	Chimie – Analyse, contrôle	85,7%	85,7%
	Chimie de la formulation	91,7%	91,7%
	Productique chimique	100%	100%
Ensemble Industries chimiques et pharmaceutiques		90,9%	90,3%
Maintenance des systèmes pluritechniques	Expertise – Mesures - Essais	100%	100%
Mécanique	Conception des systèmes automobiles, contrôles et essais	94,1%	100%
	Génie industriel – développement technologique	88,9%	83,3%
	Ingénierie des formes	83,3%	83,3%
	Sciences expérimentales des matériaux pour mécanicien	100%	100%
Ensemble Mécanique		91,7%	93,3%
Production industrielle	Conception de produits automobiles	90,6%	83,3%
Réseaux et télécommunication	Internet, Extranet	100%	100%
Ensemble Domaine Sciences et Technologies		90,4%	91,4%
Ensemble		91,0%	91,5%

Tab 27: taux d'employabilité des diplômés au 1er décembre 2009 selon le domaine, la mention et la spécialité de la Licence Professionnelle

➤ Indicateur 4 : Taux d'insertion¹

Le taux d'insertion est le taux d'emploi sans les étudiants.

Mention de Licence Professionnelle	Spécialité de Licence Professionnelle	Taux d'insertion (N=337)	Taux d'insertion (aucune poursuite ou reprise d'études) (N=306)
Activités juridiques	Marchés public – Métiers de l'achat public	75,0%	75,0%
Assurance, Banque, finance	Conseiller gestionnaire de clientèle sur le marché des particuliers	100%	100%
Commerce	Communication et commercialisation de produits culturels	80,0%	80,0%
	Négociateur achat	78,6%	72,7%
	Organisation et gestion des achats	66,7%	75,0%
Ensemble Commerce		77,1%	76,7%
Intervention sociale	Gestion de la protection sociale	100%	100%
Management des organisations	Entrepreneuriat	100%	100%
	Gestion des risques adaptée aux entreprises agricoles et agro-alimentaires	81,8%	81,8%
	Gestion et organisation des manifestations, des spectacles et des événements sportifs	100%	100%
	Gestion et pilotage de projets	87,5%	100%
	Organisation du tiers secteur et de l'économie solidaire	90,0%	87,5%
	Risque et gestion d'entreprise	92,9%	92,3%
Ensemble Management des organisations		92,8%	93,4%
Ensemble Domaine Droit, Economie, Gestion		89,4%	90,0%
Aménagement du territoire et urbanisme	Animation et développement des territoires ruraux	90,9%	90,9%
	Cartographie, topographie et systèmes d'information géographique	100%	100%
Ensemble Aménagement du territoire et urbanisme		96,2%	95,8%
Ensemble Domaine Sciences Humaines		96,2%	95,8%
Automatique et informatique industrielle	Automatisme, réseaux et internet	83,3%	100%
Bâtiment et construction	Risques, construction et environnement	85,7%	85,7%
Gestion de la production industrielle	Chaîne logistique globale	100%	100%
	Logistique de production	78,6%	78,6%
	Management et conduite d'unités de production	93,8%	93,8%
Ensemble Gestion de la production industrielle		90,7%	90,5%
Industrie agro-alimentaire - Alimentation	Valorisation des ressources végétales	75,0%	81,8%
Industries chimiques et pharmaceutiques	Chimie – Analyse, contrôle	85,7%	85,7%
	Chimie de la formulation	91,7%	91,7%
	Productique chimique	100%	100%
Ensemble Industries chimiques et pharmaceutiques		90,9%	90,3%
Maintenance des systèmes pluritechniques	Expertise – Mesures - Essais	100%	100%
Mécanique	Conception des systèmes automobiles, contrôles et essais	94,1%	100%
	Génie industriel – développement technologique	88,9%	83,3%
	Ingénierie des formes	83,3%	83,3%
	Sciences expérimentales des matériaux pour mécanicien	100%	100%
Ensemble Mécanique		91,7%	93,3%
Production industrielle	Conception de produits automobiles	83,3%	83,3%
Réseaux et télécommunication	Internet, Extranet	100%	100%
Ensemble Domaine Sciences et Technologies		90,3%	91,4%
Ensemble		90,5%	91,2%

Tab 28: taux d'insertion des diplômés au 1er décembre 2009 selon le domaine, la mention et la spécialité de la Licence Professionnelle

¹ Taux d'insertion : (en emploi) / (en emploi + en recherche+autres situations)

➤ Indicateur 5 : Taux de chômage¹

Pour l'essentiel, le taux de chômage est l'exact complément du taux d'insertion.

Mention de Licence Professionnelle	Spécialité de Licence Professionnelle	Taux de chômage (N=337)	Taux de chômage (aucune poursuite ou reprise d'études) (N=306)
Activités juridiques	Marchés public – Métiers de l'achat public	25,0%	25,0%
Assurance, Banque, finance	Conseiller gestionnaire de clientèle sur le marché des particuliers	0%	0%
Commerce	Communication et commercialisation de produits culturels	20,0%	20,0%
	Négociateur achat	21,4%	27,3%
	Organisation et gestion des achats	33,3%	25,0%
Ensemble Commerce		22,9%	23,3%
Intervention sociale	Gestion de la protection sociale	0%	0%
Management des organisations	Entrepreneuriat	0%	0%
	Gestion des risques adaptée aux entreprises agricoles et agro-alimentaires	18,2%	18,2%
	Gestion et organisation des manifestations, des spectacles et des événements sportifs	0%	0%
	Gestion et pilotage de projets	12,5%	0%
	Organisation du tiers secteur et de l'économie solidaire	0%	0%
	Risque et gestion d'entreprise	7,1%	7,7%
Ensemble Management des organisations		5,8%	4,9%
Ensemble Domaine Droit, Economie, Gestion		9,6%	9,2%
Aménagement du territoire et urbanisme	Animation et développement des territoires ruraux	9,1%	9,1%
	Cartographie, topographie et systèmes d'information géographique	0%	0%
Ensemble Aménagement du territoire et urbanisme		3,8%	4,2%
Ensemble Domaine Sciences Humaines		3,8%	4,2%
Automatique et informatique industrielle	Automatisme, réseaux et internet	16,7%	0%
Bâtiment et construction	Risques, construction et environnement	14,3%	14,3%
Gestion de la production industrielle	Chaîne logistique globale	0%	0%
	Logistique de production	21,4%	21,4%
	Management et conduite d'unités de production	6,2%	6,2%
Ensemble Gestion de la production industrielle		9,3%	9,5%
Industrie agro-alimentaire - Alimentation	Valorisation des ressources végétales	25,0%	18,2%
Industries chimiques et pharmaceutiques	Chimie – Analyse, contrôle	14,3%	14,3%
	Chimie de la formulation	8,3%	8,3%
	Productique chimique	0%	0%
Ensemble Industries chimiques et pharmaceutiques		9,1%	9,7%
Maintenance des systèmes pluritechniques	Expertise – Mesures - Essais	0%	0%
Mécanique	Conception des systèmes automobiles, contrôles et essais	5,9%	0%
	Génie industriel – développement technologique	11,1%	16,7%
	Ingénierie des formes	16,7%	16,7%
	Sciences expérimentales des matériaux pour mécanicien	0%	0%
Ensemble Mécanique		8,3%	6,7%
Production industrielle	Conception de produits automobiles	16,7%	16,7%
Réseaux et télécommunication	Internet, Extranet	0%	0%
Ensemble Domaine Sciences et Technologies		9,7%	8,6%
Ensemble		9,5%	8,8%

Tab 29: taux de chômage des diplômés au 1er décembre 2009 selon le domaine, la mention et la spécialité de la Licence Professionnelle

¹ Taux de chômage : (en recherche) / (en emploi + en recherche+autres situations)

Les indicateurs de qualité de l'emploi

➤ Indicateur 6 : Part des emplois stables¹

Il permet de mesurer la précarité de l'emploi des diplômés parmi la population de ceux en emploi au 1^{er} décembre 2009. Les étudiants exerçant un emploi ne sont pas comptabilisés. Plus on s'éloigne de 100, plus il y a de diplômés en emploi précaire parmi les diplômés en emploi.

Mention de Licence Professionnelle	Spécialité de Licence Professionnelle	Part des emplois stables (N=305)	Part des emplois stables (aucune poursuite ou reprise d'études) (N=279)
Activités juridiques	Marchés public – Métiers de l'achat public	33,3%	33,3%
Assurance, Banque, finance	Conseiller gestionnaire de clientèle sur le marché des particuliers	100%	100%
Commerce	Communication et commercialisation de produits culturels	75,0%	75,0%
	Négociateur achat	63,6%	75,0%
	Organisation et gestion des achats	25,0%	33,3%
Ensemble Commerce		63,0%	69,6%
Intervention sociale	Gestion de la protection sociale	75,0%	76,9%
Management des organisations	Entrepreneuriat	100%	100%
	Gestion des risques adaptée aux entreprises agricoles et agro-alimentaires	88,9%	88,9%
	Gestion et organisation des manifestations, des spectacles et des événements sportifs	62,5%	75,0%
	Gestion et pilotage de projets	71,4%	71,4%
	Organisation du tiers secteur et de l'économie solidaire	55,6%	71,4%
	Risque et gestion d'entreprise	92,3%	91,7%
Ensemble Management des organisations		78,1%	84,2%
Ensemble Domaine Droit, Economie, Gestion		75,4%	80,6%
Aménagement du territoire et urbanisme	Animation et développement des territoires ruraux	60,0%	60,0%
	Cartographie, topographie et systèmes d'information géographique	60,0%	61,5%
Ensemble Aménagement du territoire et urbanisme		60,0%	60,9%
Ensemble Domaine Sciences Humaines		60,0%	60,9%
Automatique et informatique industrielle	Automatisme, réseaux et internet	100%	100%
Bâtiment et construction	Risques, construction et environnement	100%	100%
Gestion de la production industrielle	Chaîne logistique globale	61,5%	66,7%
	Logistique de production	90,9%	90,9%
	Management et conduite d'unités de production	100%	100%
Ensemble Gestion de la production industrielle		84,6%	86,8%
Industrie agro-alimentaire - Alimentation	Valorisation des ressources végétales	77,8%	77,8%
Industries chimiques et pharmaceutiques	Chimie – Analyse, contrôle	58,3%	58,3%
	Chimie de la formulation	54,6%	54,6%
	Productique chimique	57,1%	40,0%
Ensemble Industries chimiques et pharmaceutiques		56,7%	53,6%
Maintenance des systèmes pluritechniques	Expertise – Mesures - Essais	100%	100%
Mécanique	Conception des systèmes automobiles, contrôles et essais	93,8%	100%
	Génie industriel – développement technologique	100%	100%
	Ingénierie des formes	100%	100%
	Sciences expérimentales des matériaux pour mécanicien	75,0%	75,0%
Ensemble Mécanique		93,9%	96,4%
Production industrielle	Conception de produits automobiles	80,0%	80,0%
Réseaux et télécommunication	Internet, Extranet	84,2%	88,2%
Ensemble Domaine Sciences et Technologies		82,3%	83,1%
Ensemble		77,7%	80,3%

Tab 30: part des emplois stables parmi les diplômés en emploi au 1er décembre 2009 selon le domaine, la mention et la spécialité de la Licence Professionnelle

¹ Emploi stable : CDI, titulaire ou stagiaire de la fonction publique, profession libérale ou travailleur indépendant

Emploi précaire : CDD, intérim, contrat nouvelle embauche, contrat de professionnalisation, volontariat international, contractuel de la fonction publique

➤ **Indicateur 7 : Part des emplois de type cadre¹**

Mention de Licence Professionnelle	Spécialité de Licence Professionnelle	Part des emplois (N=305)		Part des emplois (aucune poursuite ou reprise d'études) (N=279)	
		Cadre	Technicien	Cadre	Technicien
Activités juridiques	Marchés public – Métiers de l'achat public	0%	66,7%	0%	66,7%
Assurance, Banque, finance	Conseiller gestionnaire de clientèle sur le marché des particuliers	-	100%	-	100%
Commerce	Communication et commercialisation de produits culturels	33,3%	50,0%	33,3%	50,0%
	Négociateur achat	18,2%	63,6%	12,5%	75,0%
	Organisation et gestion des achats	25,0%	25,0%	33,3%	0%
Ensemble Commerce		25,9%	51,9%	26,1%	52,2%
Intervention sociale	Gestion de la protection sociale	31,3%	56,3%	23,1%	61,5%
Management des organisations	Entrepreneuriat	20,0%	50,0%	20,0%	50,0%
	Gestion des risques adaptée aux entreprises agricoles et agro-alimentaires	11,1%	55,6%	11,1%	55,6%
	Gestion et organisation des manifestations, des spectacles et des événements sportifs	12,5%	81,3%	16,7%	75,0%
	Gestion et pilotage de projets	14,3%	57,1%	14,3%	57,1%
	Organisation du tiers secteur et de l'économie solidaire	11,1%	66,7%	0%	85,7%
	Risque et gestion d'entreprise	15,4%	61,5%	8,3%	66,7%
Ensemble Management des organisations		14,1%	64,1%	12,3%	64,9%
Ensemble Domaine Droit, Economie, Gestion		17,2%	63,9%	14,8%	65,7%
Aménagement du territoire et urbanisme	Animation et développement des territoires ruraux	10,0%	50,0%	10,0%	50,0%
	Cartographie, topographie et systèmes d'information géographique	6,7%	93,3%	7,7%	92,3%
Ensemble Aménagement du territoire et urbanisme		8,0%	76,0%	8,7%	73,9%
Ensemble Domaine Sciences Humaines		8,0%	76,0%	8,7%	73,9%
Automatique et informatique industrielle	Automatisme, réseaux et internet	-	100%	-	100%
Bâtiment et construction	Risques, construction et environnement	-	100%	-	100%
Gestion de la production industrielle	Chaîne logistique globale	0%	76,9%	0%	75,0%
	Logistique de production	18,2%	81,8%	18,2%	81,8%
	Management et conduite d'unités de production	20,0%	66,7%	20,0%	66,7%
Ensemble Gestion de la production industrielle		12,8%	74,4%	13,2%	73,7%
Industrie agro-alimentaire - Alimentation	Valorisation des ressources végétales	11,1%	88,9%	11,1%	88,9%
Industries chimiques et pharmaceutiques	Chimie – Analyse, contrôle	8,3%	91,7%	8,3%	91,7%
	Chimie de la formulation	0%	90,9%	0%	90,9%
	Productique chimique	14,3%	85,7%	-	100%
Ensemble Industries chimiques et pharmaceutiques		6,7%	90,0%	3,6%	92,9%
Maintenance des systèmes pluritechniques	Expertise – Mesures - Essais	0%	85,7%	0%	85,7%
Mécanique	Conception des systèmes automobiles, contrôles et essais	18,8%	81,3%	14,3%	85,7%
	Génie industriel – développement technologique	12,5%	87,5%	-	100%
	Ingénierie des formes	0%	60,0%	0%	60,0%
	Sciences expérimentales des matériaux pour mécanicien	-	100%	-	100%
Ensemble Mécanique		12,1%	81,8%	7,1%	85,7%
Production industrielle	Conception de produits automobiles	0%	90,0%	0%	90,0%
Réseaux et télécommunication	Internet, Extranet	47,4%	52,6%	41,2%	58,8%
Ensemble Domaine Sciences et Technologies		13,3%	81,4%	10,8%	82,4%
Ensemble		14,4%	73,4%	12,2%	75,3%

Tab 31: part des emplois de type cadre ou technicien parmi les diplômés en emploi au 1er décembre 2009 selon le domaine, la mention et la spécialité de la Licence Professionnelle

¹ Cet indicateur est construit à partir de la PCS déclarée, il peut être sous-évalué voire le contraire par rapport à la réalité selon la perception qu'a le diplômé de l'emploi qu'il occupe. On considère comme emploi cadre les PCS Cadres et professions intellectuelles supérieures regroupant les professions libérales, les cadres de la fonction publique, professeurs, cadres administratifs et commerciaux, ingénieurs et cadres techniques ainsi que Chefs d'entreprise de plus de 10 salariés et les indépendants.

Domaine Droit, Economie et Gestion

262 diplômés de Licence Professionnelle ont pu être contactés.

199 diplômés ont répondu à l'enquête. Le taux brut de réponse est de 71,8%. Il varie de 62,5% à 78,3% selon la mention de la Licence Professionnelle.

Mention de Licence professionnelle	Nbre d'inscrits	Nbre de diplômés	Taux de diplômés	Nbre enquêtés	Nbre de réponses	Taux brut de réponse	Taux net ¹ de réponse
Activités juridiques	11	8	72,7%	6	5	62,5%	83,3%
Assurance, banque, finance	26	23	88,5%	23	18	78,3%	78,3%
Commerce	88	75	85,2%	68	49	65,3%	72,1%
Intervention sociale	32	28	87,5%	27	19	67,9%	70,4%
Management des organisations	175	143	81,7%	138	108	75,5%	78,3%
Ensemble	332	277	83,4%	262	199	71,8%	76,0%

Tab 32: Nombre d'inscrits et de diplômés en Licence Professionnelle domaine Droit, Economie et Gestion en 2006-2007 et taux de réponse

	ACTIVITES JURIDIQUES	LP Marchés publics – Métiers de l'achat public
	ASSURANCE, BANQUE, FINANCE	LP Conseiller gestionnaire de clientèle sur le marché des particuliers
	COMMERCE	LP Communication et commercialisation de produits culturels LP Négociateur achat LP Organisation et gestion des achats
	INTERVENTION SOCIALE	LP Gestion de la protection sociale
	MANAGEMENT DES ORGANISATIONS	LP Entrepreneuriat LP Gestion des risques adaptée aux entreprises agricoles et agro-alimentaires LP Gestion et organisation des manifestations, des spectacles et des événements sportifs LP Gestion et pilotage de projets LP Organisation du tiers secteur et de l'économie solidaire LP Risque et gestion d'entreprise

¹ En retirant du nombre total de diplômés les étudiants ayant pour adresse fixe l'étranger et ne pouvant être retrouvés par l'adresse annuelle ou par email mais aussi ceux pour lesquelles les coordonnées n'étaient plus valides (adresse, téléphone..), on obtient le taux net de répondants de 76,0%.

LP Marchés publics – Métiers de l'achat public

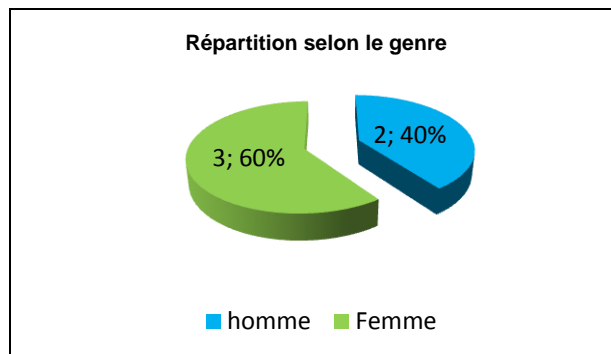
Taux brut de répondants : 62,5% (taux net : 83,3%)

Diplôme d'accès à la Licence professionnelle et régime d'inscription

Sur les 5 diplômés ayant répondu à l'enquête, 2 sont titulaires d'une Licence, 2 du diplôme intermédiaire (Deug) et 1 d'un DUT.

Quatre de ces répondants étaient inscrits en formation initiale et le cinquième en formation continue.

L'âge moyen des diplômés est de 26,6 ans, il s'étend de 23 à 37 ans.



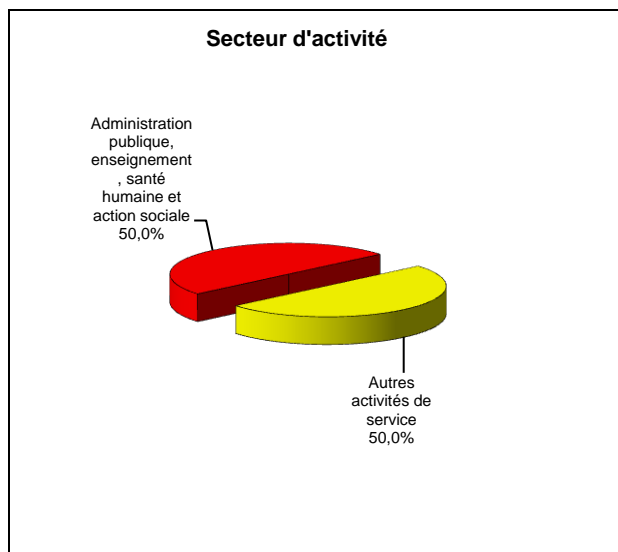
Situation au 1^{er} décembre 2009

Au 1^{er} décembre 2009, 4 des diplômés sont en emploi salarié ou indépendant dont 1 poursuit également des études ; ce diplômé occupe un emploi en CDI en tant que gestionnaire des marchés publics et suit un Master Administration publique et territoriale. Le cinquième répondant est en recherche d'un nouvel emploi, depuis mai 2009, suite à une fin de contrat.

En emploi salarié au 1^{er} décembre 2009 – Activité principale

Caractéristiques de l'emploi occupé

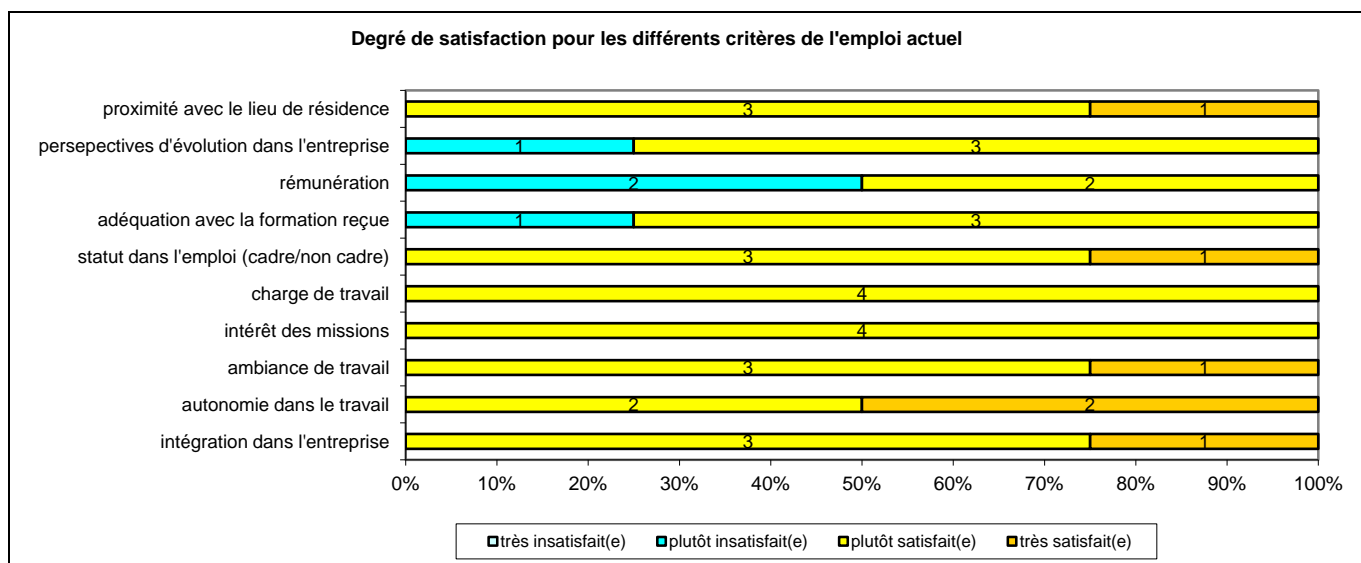
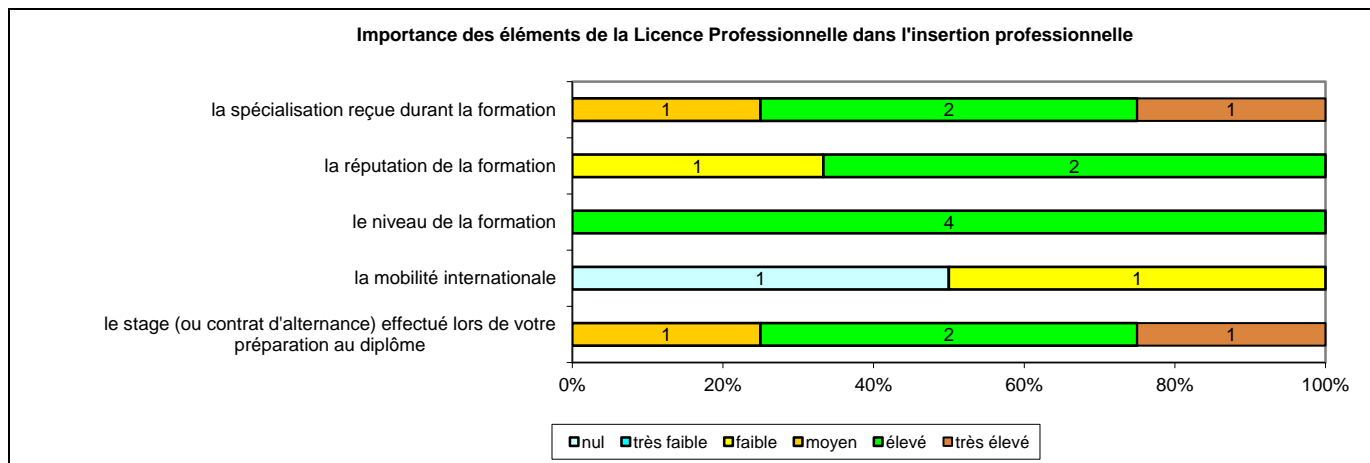
Caractéristiques	Promotion 2007 (N=4)
Durée moyenne de recherche du 1 ^{er} emploi	1,5 mois
Nombre moyen d'emploi occupé	3,8
Nature de l'entreprise ¹	1 en Petite entreprise 1 en Moyenne entreprise 2 en Grande entreprise
Nombre de diplômés « En emploi stable »	2
Nombre de diplômés « En emploi de type cadre »	-
Nombre de diplômés « En emploi de type technicien »	3
Nature de l'emploi	3 à temps plein
Salaire moyen net mensuel	1375 €
Salaire médian net mensuel	1500 €
Situation géographique	2 en Région Centre, 1 en Ile-de-France, 1 en Picardie
Attractivité de la région Centre	1 originaire de la région Centre et y travaillant, 2 originaires de la région Centre et travaillant dans une autre région dont 1 en Ile-de-France, 1 originaires d'une autre région et travaillant en région Centre



Origine emploi	N=4
Grâce aux stages ou contrats salariés effectués durant vos études	1
Suite à un concours	1
Suite à une candidature spontanée	1
En réponse à une annonce hors ANPE (presse, internet...)	1

Perception emploi	N=4
Correspond à votre niveau de qualification	3
Est en dessous de votre niveau de qualification	1

¹ On qualifie de « Petite entreprise » une entreprise de moins de 50 salariés ou de « Grande entreprise » une de 500 salariés et plus.



Activité de l'entreprise et intitulé des fonctions occupées

Sexe	Régime	Parcours	Activité de l'entreprise	Dépt	Intitulé poste	Type de contrat	Tranche Revenu net mensuel
F	F Initiale	SSS ¹	Centre hospitalier	36	Adjoint des cadres hospitalier	CDD	De 1000 à 1500
F	F Initiale	SSS	Conseils en organisation et gestion management	18	Secrétaire – Aide comptable (temps partiel)	CDD	De 500 à 1000
H	F Initiale	SSE ²	Logement social (OPH)	02	Gestionnaire des marchés publics	CDI	De 1500 à 2000
F	F Continue	SSS	Ministère de l'Ecologie, du Développement durable, des Transports et du Logement	75	Secrétaire administratif de l'Equipement	Fonctionnaire	De 1500 à 2000

Tab 33: Métiers et salaires des diplômés de Licence professionnelle Marchés publics – Métiers de l'achat public

¹ SSS : Aucune poursuite ou reprise d'études

² SSE : Une année de reprise d'études

LP Conseiller gestionnaire de clientèle sur le marché des particuliers

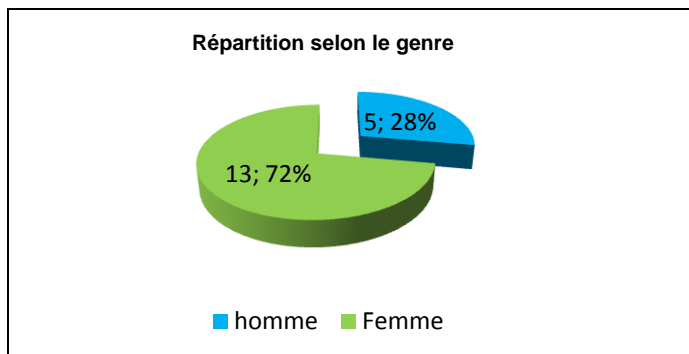
Taux brut de répondants : 78,3% (taux net : 78,3%)

Diplôme d'accès à la Licence professionnelle et régime d'inscription

Sur les 18 diplômés ayant répondu à l'enquête, 9 sont titulaires d'un DUT, 8 d'un BTS et 1 a un brevet supérieur équivalent bac +2 (BSCAM).

Quinze diplômés étaient en formation par apprentissage et trois en formation continue.

L'âge moyen est de 27,4 ans, l'étendue allant de 23 à 52 ans.



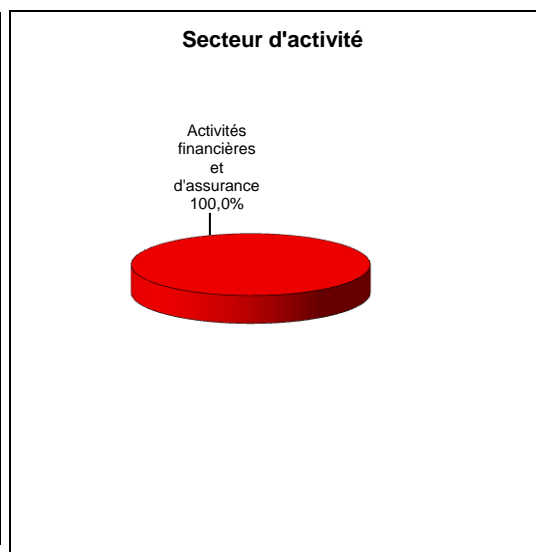
Situation au 1^{er} décembre 2009

Au 1^{er} décembre 2009, 16 des diplômés sont en emploi salarié ou indépendant (aucune poursuite ou reprise d'études) et deux sont en poursuite d'études. Ces deux diplômés ont connu trois années immédiates de poursuite d'études, en 2007 et 2008, ils ont préparé le DCG ; au 1^{er} décembre 2009, ils sont en DSCG (bac+5) et occupent un emploi en tant qu'apprenti comptable dans un cabinet d'expertise comptable.

En emploi salarié au 1^{er} décembre 2009 – Activité principale

Caractéristiques de l'emploi occupé

Caractéristiques	Promotion 2007 (N=16)
Durée moyenne de recherche du 1 ^{er} emploi	3,4 mois
Nombre moyen d'emploi occupé	1,1
Nature de l'entreprise	16 en Grande entreprise
Nombre de diplômés « En emploi stable »	16
Nombre de diplômés « En emploi de type cadre »	2
Nombre de diplômés « En emploi de type technicien »	14
Nature de l'emploi	16 à temps plein
Salaire moyen net mensuel	2083
Salaire médian net mensuel	1750
Situation géographique	13 en région Centre 1 en Ile-de-France 1 en Aquitaine 1 en Bourgogne
Attractivité de la région Centre	12 originaires de la région Centre et y travaillant, 2 originaires de la région Centre et travaillant dans une autre région dont 1 en Ile-de-France, 1 originaire d'une autre région et travaillant en région Centre

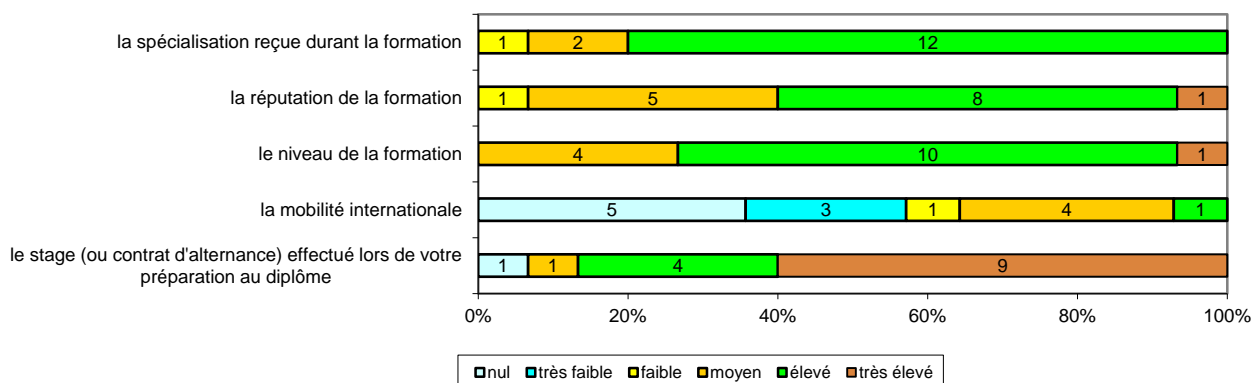


Origine emploi	N=16
Grâce aux stages ou contrats salariés effectués durant vos études	12
Suite à une candidature spontanée	2
En réponse à une annonce hors ANPE (presse, Internet...)	1
Par l'ANPE ou autres organismes	1

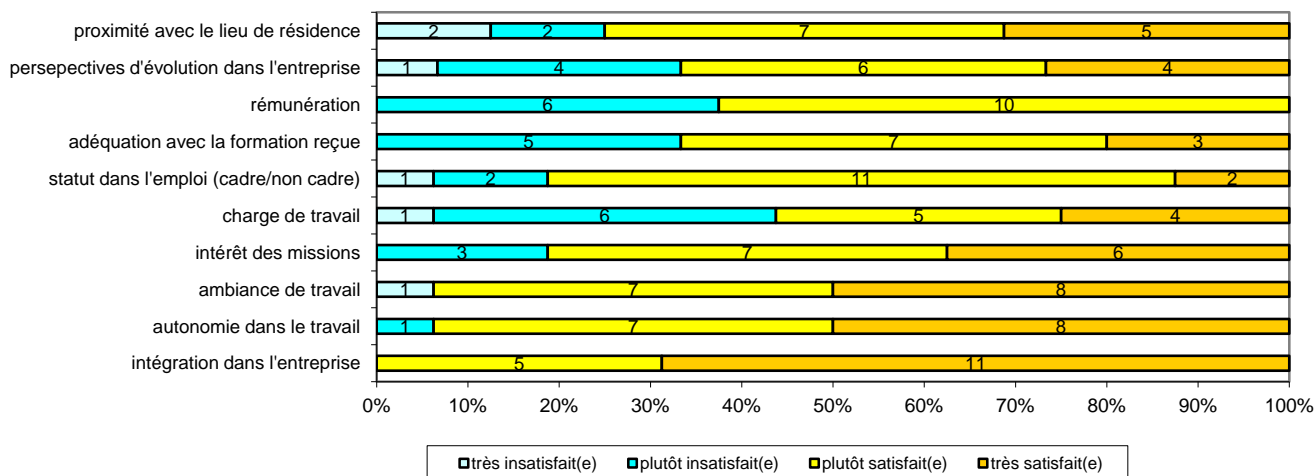
Perception emploi	N=16
Correspond à votre niveau de qualification	13
Est en dessous de votre niveau de qualification	2
Est au-dessus de votre niveau de qualification	1

¹ On qualifie de « Petite entreprise » une entreprise de moins de 50 salariés ou de « Grande entreprise » une de 500 salariés et plus.

Importance des éléments de la Licence Professionnelle dans l'insertion professionnelle



Degré de satisfaction pour les différents critères de l'emploi actuel



Sexe	Parcours	Régime	Activité de l'entreprise	Dépt	Intitulé poste	Type de contrat	Tranche Revenu net mensuel
F	SSS ¹	F apprentissage	Banque	64	Conseillère de clientèle moyen/haut de gamme marché des particuliers	CDI	De 1500 à 2000
F	SSS	F apprentissage	Banque	41	Conseillère commerciale multimédia	CDI	De 1000 à 1500
H	SSS	F apprentissage	Banque	45	Conseiller Clientèle Particuliers	CDI	De 1500 à 2000
F	SSS	F apprentissage	Banque	45	Conseillère commerciale	CDI	De 1000 à 1500
F	SSS	F apprentissage	Banque	45	Conseillère Clientèle	CDI	De 2000 à 2500
F	SSS	F apprentissage	Banque	28	Chargée de clientèle particulier	CDI	De 1500 à 2000
F	SSS	F apprentissage	Assurance et banque	45	Attachée commerciale	CDI	De 1500 à 2000
F	SSS	F apprentissage	Banque	58	Gestion clientèle particuliers	CDI	-
F	SSS	F apprentissage	Banque	28	Conseillère clientèle moyen haut de gamme	CDI	De 2000 à 2500
F	SSS	F apprentissage	Assurance, banque	45	Chargée de clientèle assurance, épargne, banque	CDI	De 1500 à 2000
F	SSS	F apprentissage	Banque	41	Conseillère clientèle Particuliers	CDI	De 1000 à 1500
H	SSS	F apprentissage	Banque	78	Conseiller particulier	CDI	De 1500 à 2000
F	SSS	F apprentissage	Banque	37	conseillère de clientèle	CDI	De 1500 à 2000
H	SSS	F continue	Banque	41	Directeur d'agence	CDI	De 3000 à 3500
H	SSS	F continue	Banque	28	Directeur de secteur d'agences	CDI	De 3500 à 4000
H	SSS	F continue	Banque	28	Directeur d'agence	CDI	De 3500 à 4000

Tab 34: Métiers et salaires des diplômés de Licence professionnelle Conseiller gestionnaire de clientèle sur le marché des particuliers

¹ SSS : Aucune poursuite ou reprise d'études

LP Communication et commercialisation de produits culturels

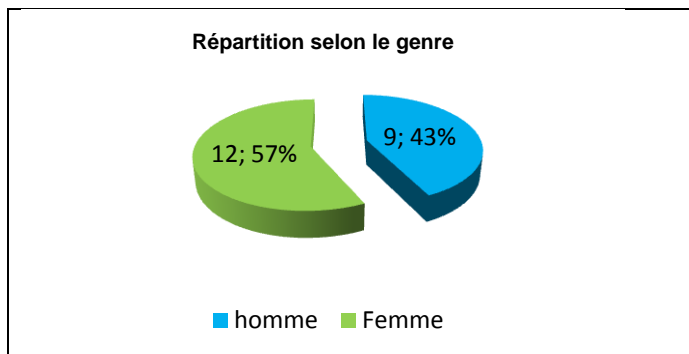
Taux brut de répondants : 77,8% (taux net : 77,8%)

Diplôme d'accès à la Licence professionnelle et régime d'inscription

Sur les 21 diplômés ayant répondu à l'enquête, 13 sont titulaires d'un DUT et 5 d'un BTS.

Dix-huit des répondants étaient inscrits en formation en formation initiale et trois en formation continue.

L'âge moyen est de 25,3 ans, l'étendue allant de 23 à 38 ans.



Situation au 1^{er} décembre 2009

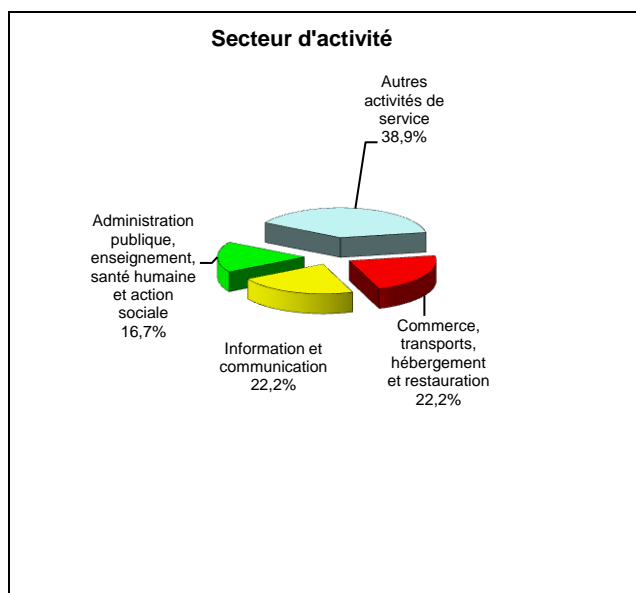
Au 1^{er} décembre 2009, 18 des diplômés sont en emploi salarié ou indépendant et 3 sont sans emploi et en recherche d'emploi. Parmi ces trois répondants, deux recherchent un nouvel emploi, l'un souhaitant un poste en adéquation avec ses projets, ses études (octobre 2009) et l'autre suite à une fin de contrat (novembre 2009) ; le troisième n'a déclaré aucun emploi depuis l'obtention de sa licence professionnelle. Ils n'ont connu aucune poursuite ou reprise d'études.

Parmi les diplômés en emploi, trois ont poursuivi ou repris des études suite à la licence professionnelle. L'un a effectué deux années immédiates de poursuite d'études en Master Métiers de la culture, au 1^{er} décembre 2009 il est, en CDD, chargé de clientèle en librairie, le deuxième, une année immédiate de poursuite d'études dans un master de musicologie et est responsable pôle digital en CDI dans une maison de disque. Le troisième, a repris ses études en 2008 pour une autre licence professionnelle Gestion de production, multimédia, événementiel et exerce un emploi en tant qu'assistant de production (organisation de concert) en CDD.

En emploi salarié au 1^{er} décembre 2009 – Activité principale

Caractéristiques de l'emploi occupé

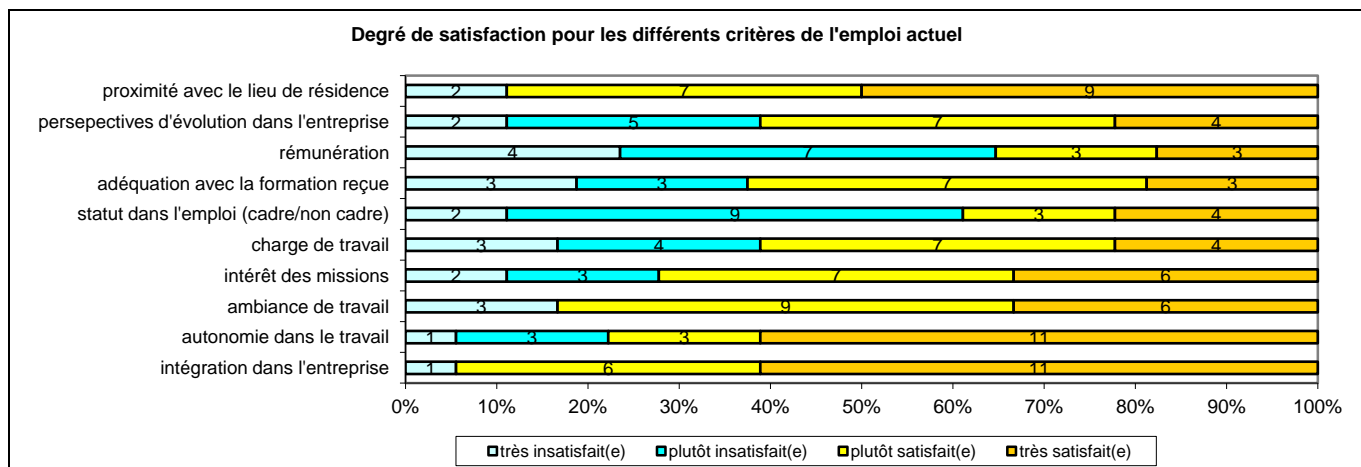
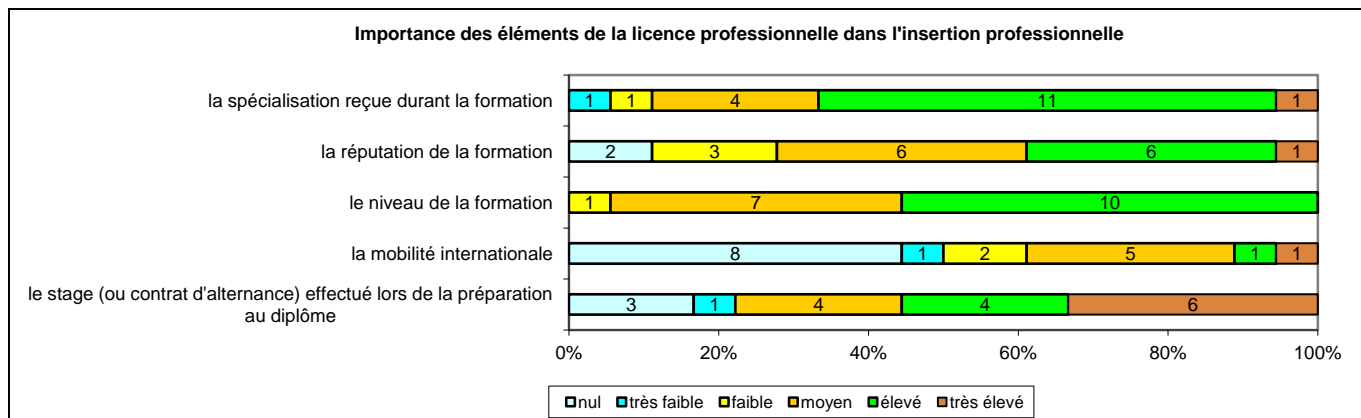
Caractéristiques	Promotion 2007 (N=18)
Durée moyenne de recherche du 1 ^{er} emploi	4,2 mois
Nombre moyen d'emploi occupé	1,8
Nature de l'entreprise ¹	9 en Petite entreprise 5 en Moyenne entreprise 4 en Grande entreprise
Nombre de diplômés « En emploi stable »	13
Nombre de diplômés « En emploi de type cadre »	7
Nombre de diplômés « En emploi de type technicien »	8
Nature de l'emploi	16 à plein temps
Salaire moyen net mensuel	1456
Salaire médian net mensuel	1250
Situation géographique	2 en Région Centre, 9 en Ile de France, 1 en Bretagne, 1 en Nord-Pas-de-Calais, 2 en Pays de la Loire, 1 en Poitou-Charentes, 1 en Rhône Alpes, 1 en Angleterre
Attractivité de la région Centre	2 originaires de la région Centre et y travaillant, 3 originaires de la région Centre et travaillant en Ile-de-France



Origine emploi	N=18
Grâce aux stages ou contrats salariés effectués durant vos études	6
Suite à une candidature spontanée	3
Grâce à des relations personnelles (réseau)	2
Vous avez créé votre emploi	2
Par l'ANPE ou autres organismes	1
Suite à une mission d'intérim ou un CDD	1
Suite à un engagement bénévole	1
Pas concerné, musicien	1

Perception emploi	N=18
Correspond à votre niveau de qualification	12
Est en dessous de votre niveau de qualification	5
Est au-dessus de votre niveau de qualification	1

¹ On qualifie de « Petite entreprise » une entreprise de moins de 50 salariés ou de « Grande entreprise » une de 500 salariés et plus.



Sexe	Régime	Parcours	Activité de l'entreprise	Dépt	Intitulé poste	Type de contrat	Tranche Revenu net mensuel
H	F initiale	SSS ¹	Mairie (service culturel)	45	Agent culturel polyvalent	Fonctionnaire	De 1000 à 1500
F	F initiale	SSS	Maison de disques	92	Chef de projets digital	CDI	De 1500 à 2000
H	F initiale	SSS	Communauté de communes	17	Animateur communautaire	Emplois aidés	De 1000 à 1500
H	F initiale	SSS	Enregistrement sonore et édition musicale	75	Responsable Artistes Junior (Chef de projets)	CDI	De 1000 à 1500
F	F initiale	SSS	Production spectacle	75	Chargée de diffusion	CDI	De 1000 à 1500
H	F initiale	SSS	Entrepreneur de spectacles	59	Directeur de la communication	CDI	De 2500 à 3000
F	F initiale	SES ²	Production de concerts	35	Assistante de production	CDD	De 1000 à 1500
H	F initiale	SSS	Promotion d'artistes	92	Attaché de presse	CDI	De 1500 à 2000
H	F initiale	SSS	Parc d'attraction	77	Régisseur de spectacles	CDI	De 1000 à 1500
H	F initiale	SSS	Collectif associatif d'artistes (mutualisation des compétences dans le domaine de la musique)	44	Directeur	Emplois aidés	De 1000 à 1500
F	F initiale	EES ³	Vente de produits culturels et ludiques (librairie)	53	Chargée de clientèle	CDD	De 1000 à 1500
F	F initiale	SSS	Magasin de disques, DVD et jeux vidéo	75	Vendeuse/acheteuse	CDI	De 1000 à 1500
H	F initiale	SSS	Musique	75	Musicien (temps partiel)	Intermittent du spectacle	De 1000 à 1500
H	F initiale	ESS ⁴	Maison de disques	75	Responsable de col digital	CDI	De 1000 à 1500
F	F initiale	SSS	Commerce	74	Employée commerciale niveau 4 (hautement qualifié) (temps partiel)	CDI	De 1000 à 1500
F	F continue	SSS	Mairie	45	Directrice des affaires culturelles	Fonctionnaire	De 1500 à 2000
H	F continue	SSS	Gestion collective de droits d'auteurs	92	Attaché de presse	CDI	De 1500 à 2000
H	F continue	SSS	Restauration – Bar (sorte de bar à vin)	99	Restaurateur	Indépendant	-

Tab 35: Métiers et salaires des diplômés de Licence professionnelle Communication et commercialisation de produits culturels

¹ SSS Aucune poursuite ou reprise d'études à l'issue de la licence professionnelle

² SES : Une année de reprise d'études à l'issue de la licence professionnelle

³ EES : Deux années immédiates de poursuite d'études à l'issue de la licence professionnelle

⁴ ESS : Une année immédiate de poursuite à l'issue de la licence professionnelle

LP Négociateur achat

Taux brut de répondants : 70,8% (taux net : 85,0%)

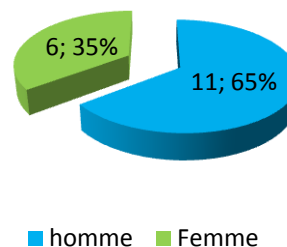
Diplôme d'accès à la Licence professionnelle et régime d'inscription

Sur les 17 diplômés ayant répondu à l'enquête, 9 sont titulaires d'un BTS, dont un a également une autre Licence professionnelle et 7 sont titulaires d'un DUT.

Quatorze des répondants étaient inscrits en formation initiale et trois en formation continue.

L'âge moyen est de 26,4 ans, l'étendue allant de 22 à 41 ans.

Répartition selon le genre



Situation au 1^{er} décembre 2009

Au 1^{er} décembre 2009, 13 des diplômés sont en emploi salarié ou indépendant, 3 sont sans emploi et en recherche d'emploi et 1 est en reprise d'études, il suit une formation Master Management et stratégie d'entreprise en école de commerce par apprentissage et occupe un emploi en tant qu'apprenti ingénieur achat de sous-traitance.

Parmi les diplômés en recherche d'emploi, deux sont à la recherche d'un nouvel emploi pour un poste en adéquation avec leurs projets, leurs études depuis mars, pour l'un, et septembre 2009 pour l'autre ; le troisième déclare n'avoir occupé aucun emploi depuis l'obtention de sa licence professionnelle. Tous trois n'ont effectué aucune poursuite ou reprise d'études à l'issue de la licence professionnelle.

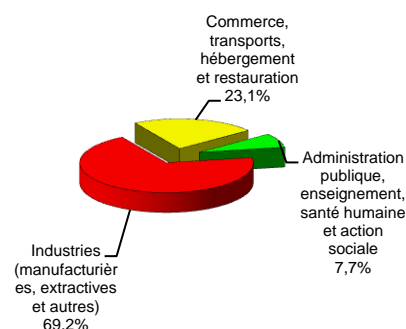
Deux des personnes en emploi ont poursuivi des études immédiatement après l'obtention de la licence professionnelle, formation par apprentissage de Gestionnaire d'entreprise (bac+5) pour l'une et Responsable des achats et approvisionnement (bac+4) puis Master Administration des entreprises spécialité International purchasing pour l'autre ; Toutes deux sont, au 1^{er} décembre 2009, acheteurs projet, l'un en CDI et l'autre en CDD. Une troisième a repris ses études, pour effectuer un master Management des organisations dans le cadre d'un congé de formation, assistante achat, elle déclare un CDD Fongesif.

En emploi salarié au 1^{er} décembre 2009 – Activité principale

Caractéristiques de l'emploi occupé

Caractéristiques	Promotion 2007 (N=13)
Durée moyenne de recherche du 1 ^{er} emploi	2,7 mois
Nombre moyen d'emploi occupé	1,8
Nature de l'entreprise ¹	2 en Petite entreprise 4 en Moyenne entreprise 6 en Grande entreprise 1 NR
Nombre de diplômés « En emploi stable »	8
Nombre de diplômés « En emploi de type cadre »	3
Nombre de diplômés « En emploi de type technicien »	8
Nature de l'emploi	12 à plein temps
Salaire moyen net mensuel	1667
Salaire médian net mensuel	1750
Situation géographique	10 en Région Centre, 1 en Ile de France, 1 en Limousin, 1 en Provence Alpes Côtes d'Azur
Attractivité de la région Centre	9 originaires de la région Centre et y travaillant dont 1 SIF-CDD, 1 originaire de la région Centre et travaillant dans une autre région, 1 originaire d'une autre région et travaillant en région Centre

Secteur d'activité

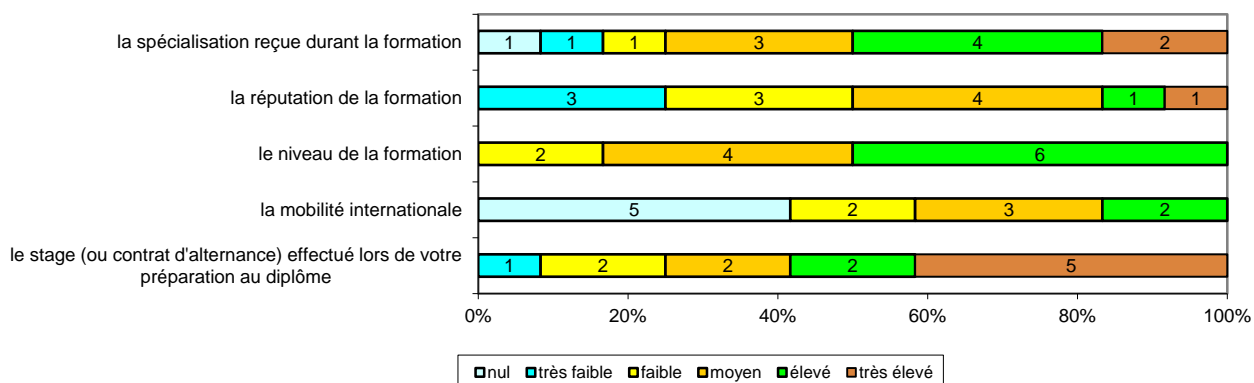


Origine emploi	N=12
Grâce aux stages ou contrats salariés effectués durant vos études	4
Suite à une mission d'intérim ou un CDD	3
En réponse à une annonce hors ANPE (presse, Internet...)	3
Suite à une candidature spontanée	2

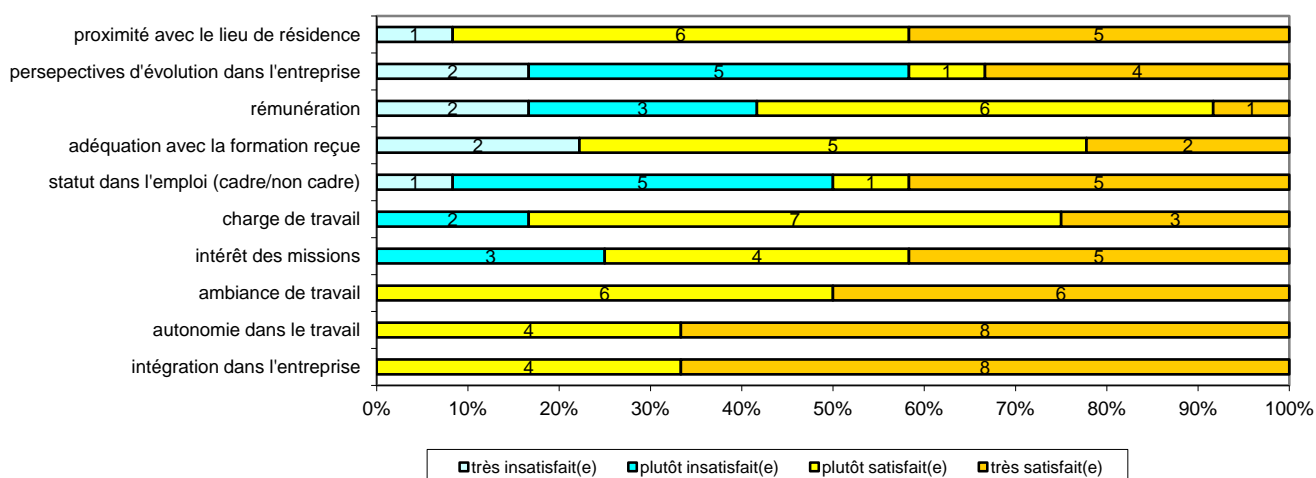
Perception emploi	N=13
Correspond à votre niveau de qualification	10
Est en dessous de votre niveau de qualification	3

¹ On qualifie de « Petite entreprise » une entreprise de moins de 50 salariés ou de « Grande entreprise » une de 500 salariés et plus.

Importance des éléments la Licence professionnelle dans l'insertion professionnelle



Degré de satisfaction pour les différents critères de l'emploi actuel



Sexe	Régime	Parcours	Activité de l'entreprise	Dépt	Intitulé poste	Type de contrat	Tranche Revenu net mensuel
H	F initiale	SSS ¹	Fabrication de moteurs diesels non routiers	45	Acheteur frais généraux	Intérimaire	De 1500 à 2000
H	F initiale	EES ²	Industrie domaine Défense	06	Acheteur projet	CDI	De 2000 à 2500
H	F initiale	EES	Industrie domaine Energie	45	Acheteur de projet	CDD	De 1000 à 1500
F	F initiale	SSS	Embouteilleur de liquide alimentaire	45	Acheteur junior	CDI	De 1500 à 2000
F	F initiale	SSS	Fournitures de bureau	45	Attachée commerciale	CDI	De 1500 à 2000
H	F initiale	SSS	Fabrication et commercialisation de meubles pour bébés	23	Acheteur projet	CDI	De 1000 à 1500
H	F initiale	SSS	Cosmétique	92	Acheteur packaging produit	CDI	De 1500 à 2000
F	F initiale	SSS	Fabrication de compléments alimentaires	45	Agent administratif	CDD	De 1000 à 1500
H	F initiale	SSS	Mécanique industrielle	45	Acheteur industriel	CDI	De 1000 à 1500
F	F initiale	SSE ³	Administration publique	45	Assistante achat (congé de formation)	SIF-CDD	-
F	F continue	SSS	Fabrication d'outils coupants	45	Responsable achat frais généraux	CDI	De 2500 à 3000
F	F continue	SSS	Logistique	45	Technicienne achat et approvisionnement	Intérimaire	De 1500 à 2000
H	F continue	SSS	Fabrication d'aliments pour animaux	45	Chef de secteur en circuits spécialisé	CDI	De 1000 à 1500

Tab 36: Métiers et salaires des diplômés de Licence professionnelle Négociateur achat

¹ SSS : Aucune poursuite ou reprise d'études à l'issue de la Licence professionnelle

² EES : Deux années immédiates de poursuite d'études à l'issue de la Licence professionnelle

³ SSE : Une année de reprise d'études à l'issue de la Licence professionnelle

LP Organisation et gestion des achats

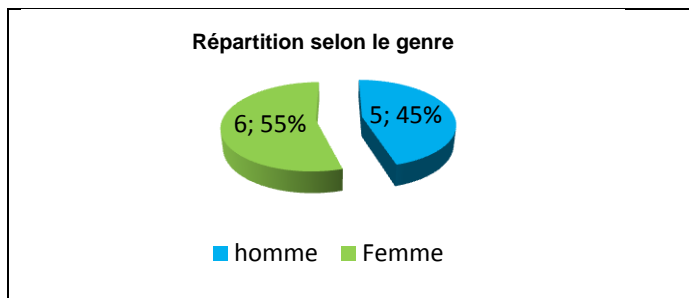
Taux brut de répondants : 45,8% (taux net : 52,4%)

Diplôme d'accès à la Licence professionnelle et régime d'inscription

Sur les 11 diplômés ayant répondu à l'enquête, 5 sont titulaires d'un BTS, 5 d'un DUT.

Huit des répondants étaient inscrits en formation initiale et trois en formation continue.

L'âge moyen est de 28,6 ans, l'étendue allant de 23 à 38 ans.



Situation au 1^{er} décembre 2009

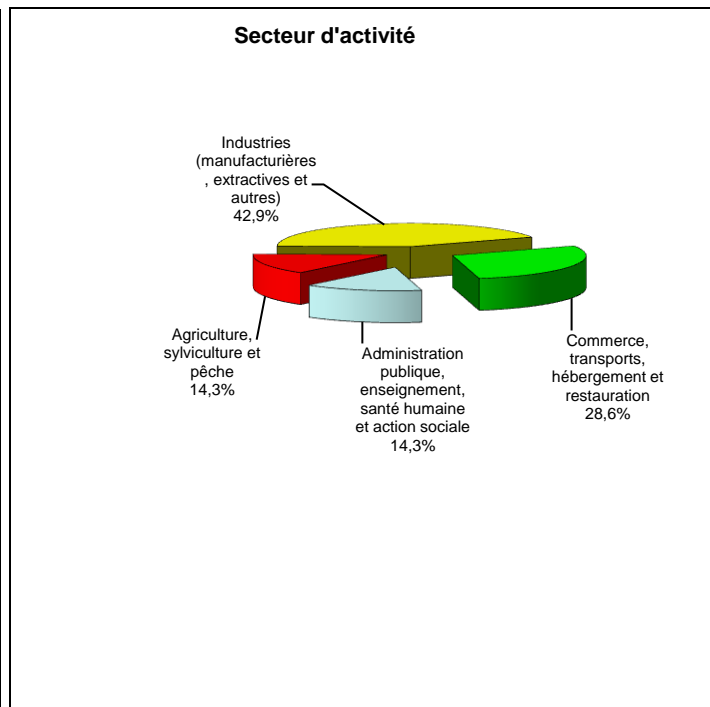
Au 1^{er} décembre 2009, sept des diplômés sont en emploi salarié ou indépendant et quatre se déclarent sans emploi et en recherche d'un emploi. Parmi ces diplômés en recherche d'emploi, deux ont connu deux années immédiates de poursuite d'études, l'un a suivi une formation en école supérieure de commerce et l'autre a fait un master marketing et recherchent donc leur 1^{er} emploi depuis septembre et octobre 2009 ; les deux autres recherchent un nouvel emploi, l'un, suite à une fin de contrat et, l'autre, pour un poste en adéquation avec ses projets, ses études.

Un des diplômés en emploi a repris ses études en 2008, en 1^{ère} année de Master Achats (formation autofinancée) ; au 1^{er} décembre 2009, il est en 1^{ère} année de Master achat mais déclare suivre sa formation « dans le cadre d'un contrat de travail autre que l'apprentissage ou dans le cadre de la formation continue » et exerce un emploi en CDD à temps partiel.

En emploi salarié au 1^{er} décembre 2009 – Activité principale

Caractéristiques de l'emploi occupé

Caractéristiques	Promotion 2007 (N=7)
Durée moyenne de recherche du 1 ^{er} emploi	5,3 mois
Nombre moyen d'emploi occupé	1,3
Nature de l'entreprise ¹	1 en Petite entreprise, 2 en Moyenne entreprise, 3 en Grande entreprise, 1 NR
Nombre de diplômés « En emploi stable »	3
Nombre de diplômés « En emploi de type cadre »	2
Nombre de diplômés « En emploi de type technicien »	3
Nature de l'emploi	6 à plein temps 1 à temps partiel
Salaire moyen net mensuel	1750
Salaire médian net mensuel	1750
Situation géographique	2 en Région Centre, 2 en Ile de France, 2 en Poitou-Charentes, 1 en Australie
Attractivité de la région Centre	2 originaires de la région Centre et y travaillant, 3 originaires de la région Centre et travaillant dans une autre région dont 1 en Ile-de-France, 1 originaire de la région Centre et travaillant à l'étranger

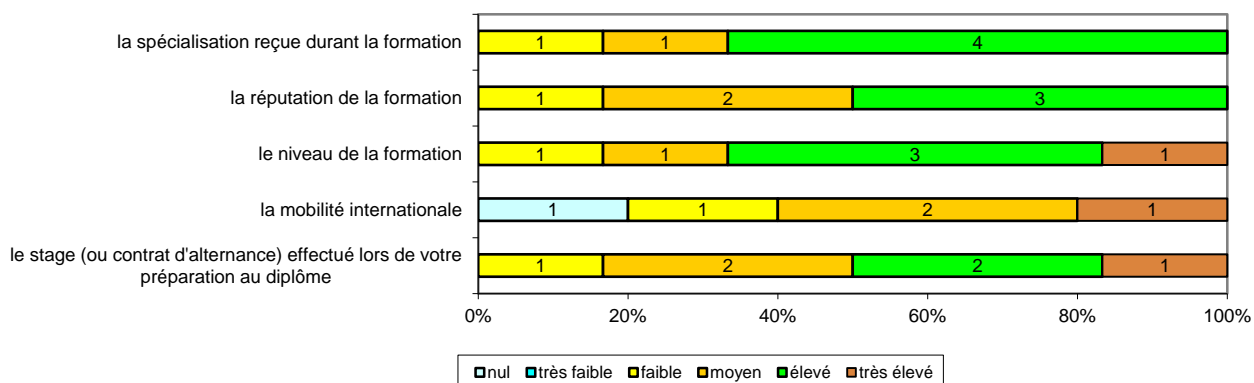


Origine emploi	N=7
Suite à une candidature spontanée	3
Grâce aux stages ou contrats salariés effectués durant vos études	2
En réponse à une annonce hors ANPE (presse, Internet...)	1
Par l'ANPE ou autres organismes	1

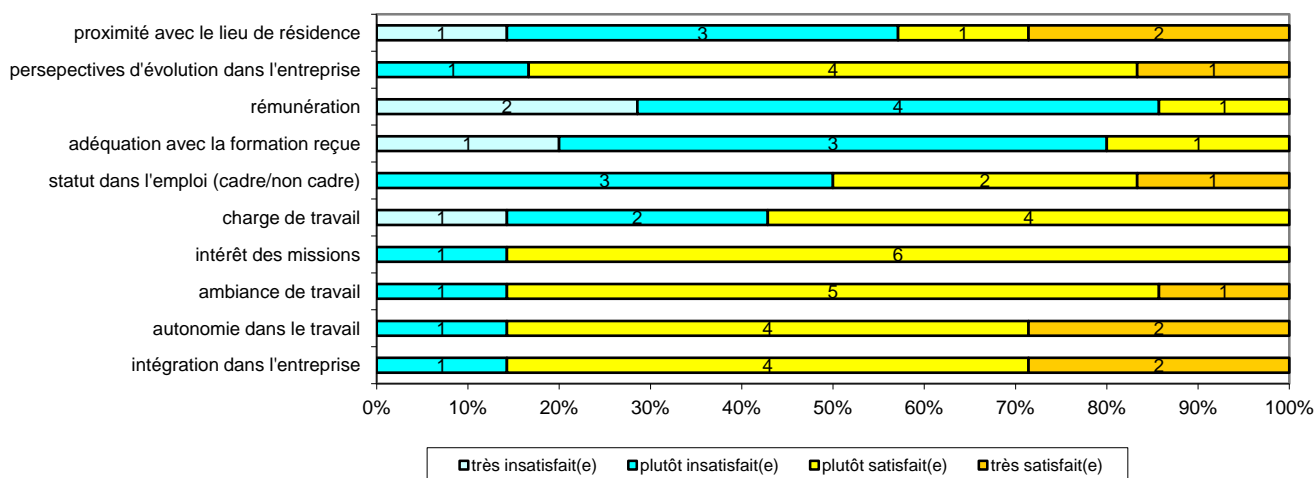
Perception emploi	N=7
Correspond à votre niveau de qualification	2
Est en dessous de votre niveau de qualification	5

¹ On qualifie de « Petite entreprise » une entreprise de moins de 50 salariés ou de « Grande entreprise » une de 500 salariés et plus.

Importance des éléments de la licence professionnelle dans l'insertion professionnelle



Degré de satisfaction pour les différents critères de l'emploi actuel



Sexe	Régime	Parcours	Activité de l'entreprise	Dépt	Intitulé poste	Type de contrat	Tranche Revenu net mensuel
H	F initiale	SSS ¹	Vente de matériaux de construction	45	Exploitant transport régional dans une cellule d'affrètement	CDI	-
H	F initiale	SSS	Ministère de la justice	91	Administrateur réseaux et système	CDD	De 2000 à 2500
H	F initiale	SSS	Agriculture	99	Saisonnier	Saisonnier	De 2000 à 2500
F	F initiale	SEE ²	Négoce article sécurité et signalisation	17	Non précisé (temps partiel)	CDD	De 1000 à 1500
F	F continue	SSS	Fournisseur d'énergie	92	Contremaître	CDI	De 1500 à 2000
F	F continue	SSS	Industrie	45	Chef de projet	CDD	-
H	F continue	SSS	transformation du lait (beurre et fromage de chèvre)	79	Responsable des achats	CDI	De 1000 à 1500

Tab 37: Métiers et salaires des diplômés de Licence Professionnelle Organisation et gestion des achats

¹ SSS : Aucune poursuite ou reprise d'études à l'issue de la Licence professionnelle

² SEE : Reprise et poursuite d'études à l'issue de la Licence Professionnelle

LP Gestion de la protection sociale

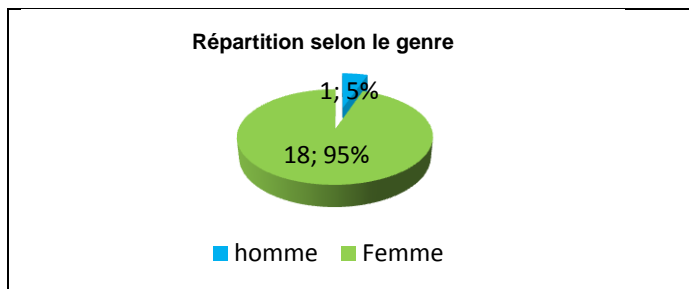
Taux brut de répondants : 67,9% (taux net : 70,4%)

Diplôme d'accès à la Licence professionnelle et régime d'inscription

Sur les 19 diplômés ayant répondu à l'enquête, 6 sont titulaires d'un DUT, 6 d'un BTS et 6 d'une licence générale.

Seize des répondants étaient inscrits en formation initiale, deux en formation continue et un en reprise d'études non financées.

L'âge moyen est de 26,3 ans, l'étendue allant de 22 à 50 ans.



Situation au 1^{er} décembre 2009

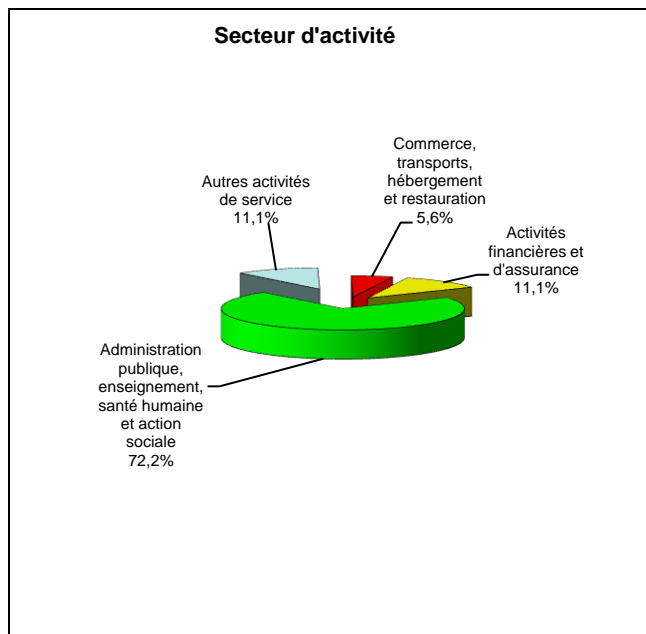
Au 1^{er} décembre 2009, 18 des diplômés sont en emploi salarié ou indépendant et un est en reprise d'études. Cette personne est en préparation du concours de professeurs des écoles en IUFM, elle a déclaré avoir occupé un emploi d'octobre 2007 à mars 2008.

Quatre des diplômés en emploi au 1^{er} décembre 2009 ont déclaré avoir poursuivi ou repris des études à l'issue de la Licence professionnelle. Parmi eux, deux ont connu une année immédiate de poursuite d'études pour une préparation au concours des professeurs des écoles dont une en candidat libre ; au 1^{er} décembre 2009, ces personnes occupent un emploi l'une en CDD en tant qu'agent technique PSSP service retraite et l'autre est vacataire en tant qu'institutrice suppléante. Les deux autres ont repris leurs études en 2008, l'un pour une préparation au concours des professeurs des écoles et est professeur des écoles stagiaire ; le deuxième a suivi une préparation au concours de rédacteur en tant qu'élève stagiaire de la fonction publique et occupe un poste de gestionnaire carrière et paie.

En emploi salarié au 1^{er} décembre 2009 – Activité principale

Caractéristiques de l'emploi occupé

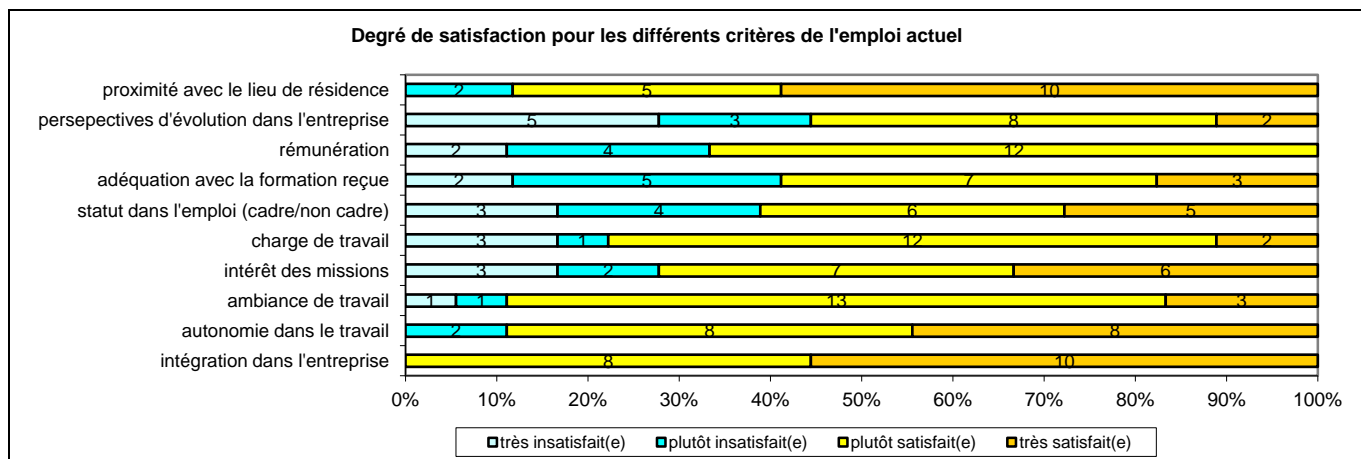
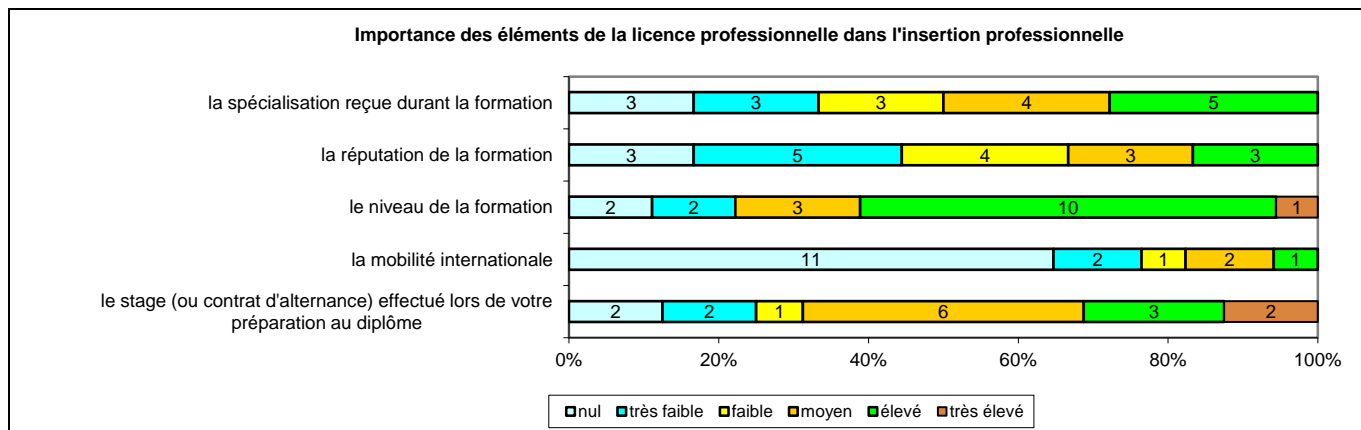
Caractéristiques	Promotion 2007 (N=18)
Durée moyenne de recherche du 1 ^{er} emploi	2,4 mois
Nombre moyen d'emploi occupé	1,9
Nature de l'entreprise ¹	3 en Petite entreprise, 3 en Moyenne entreprise, 12 en Grande entreprise
Nombre de diplômés « En emploi stable »	13
Nombre de diplômés « En emploi de type cadre »	6
Nombre de diplômés « En emploi de type technicien »	9
Nature de l'emploi	17 à plein temps
Salaire moyen net mensuel	1417
Salaire médian net mensuel	1250
Situation géographique	7 en Région Centre, 1 en Ile de France, 1 en Auvergne, 1 en Alsace, 1 en Aquitaine, 1 en Bourgogne, 2 en Haute-Normandie, 2 en Pays de la Loire, 1 en Poitou-Charentes
Attractivité de la région Centre	6 originaires de la région Centre et y travaillant, 4 originaires de la région Centre et travaillant dans une autre région, 1 originaire d'une autre région et travaillant en région Centre



Origine emploi	N=18
Suite à une candidature spontanée	8
Grâce aux stages ou contrats salariés effectués durant vos études	2
En réponse à une annonce hors ANPE (presse, internet...)	2
Suite à une mission d'intérim ou un CDD	2
Suite à un concours	2
Grâce à des relations personnelles (réseau)	1

Perception emploi	N=18
Correspond à votre niveau de qualification	12
Est en dessous de votre niveau de qualification	6

¹ On qualifie de « Petite entreprise » une entreprise de moins de 50 salariés ou de « Grande entreprise » une de 500 salariés et plus.



Sexe	Régime	Parcours	Activité de l'entreprise	Dépt	Intitulé poste	Type de contrat	Tranche Revenu net mensuel
F	F initiale	SEE ¹	Education nationale	92	Professeur des écoles stagiaire	Fonctionnaire	De 1000 à 1500
F	F initiale	ESS ²	Protection sociale agricole (mutuelle)	47	Agent technique PSSP service retraite	CDD	De 1000 à 1500
H	F initiale	SSS ³	Paiement de prestations familiales	27	Technicien-conseil en prestations familiales	CDI	De 1000 à 1500
F	F initiale	SSS	Insertion professionnelle (Pôle emploi)	49	Conseiller à l'emploi	CDD	De 1000 à 1500
F	F initiale	SSS	Paiement de prestations familiales	76	Agent technique	CDI	De 1000 à 1500
F	F initiale	SSS	Association de tutelle	18	Délégué à la tutelle	CDI	De 1000 à 1500
F	F initiale	SES ⁴	Mairie	18	Gestionnaire Carrière et Paie	Fonctionnaire	De 1000 à 1500
F	F initiale	SSS	Institution de prévoyance	75	Déléguée sociale	CDI	De 1500 à 2000
F	F initiale	SSS	Assurance maladie	18	Technicienne prestation maladie	CDI	De 1000 à 1500
F	F initiale	SSS	Courtier assurance statuaire	18	Conseillère relation Client	CDI	De 1000 à 1500
F	F initiale	SSS	Assurance maladie	18	Assistante de direction	CDI	De 1500 à 2000
F	F initiale	SSS	Activités de société holding axée sur l'automobile	67	Responsable marketing et Gestion Relation Client	CDI	De 2000 à 2500
F	F initiale	SSS	Education nationale	41	Professeur Bio Technologie / STMS	Contractuelle	De 1000 à 1500
F	F initiale	SSS	Assurance maladie	63	Technicienne de prestation	CDI	De 1000 à 1500
F	F initiale	SSS	Education nationale	58	Conseillère d'Orientation Psychologue	Contractuelle	De 1000 à 1500
F	F continue	SSS	Protection sociale	45	Responsable de service	CDI	De 2500 à 3000
F	F continue	ESS	Education nationale	44	Institutrice suppléante (temps partiel)	Vacataire	De 500 à 1000
F	RENF ⁵	SSS	Grossiste	86	Employée de bureau	CDI	De 1000 à 1500

Tab 38: Métiers et salaires des diplômés de Licence Professionnelle Gestion de la protection sociale

¹ SEE : Reprise et poursuite d'études à l'issue de la Licence professionnelle

² ESS : Une année immédiate de poursuite d'études à l'issue de la Licence professionnelle

³ SSS : Aucune poursuite ou reprise d'études à l'issue de la Licence professionnelle

⁴ SES : Une année de reprise d'études à l'issue de la Licence professionnelle

⁵ RENF : Reprise d'études non financées

LP Entrepreneuriat

Taux brut de répondants : 75,0% (taux net : 75,0%)

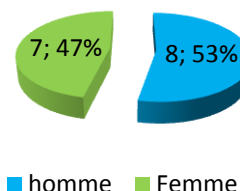
Diplôme d'accès à la Licence professionnelle et régime d'inscription

Sur les 15 diplômés ayant répondu à l'enquête, 8 sont titulaires d'un DUT et 6 s'un BTS.

Quatorze des répondants étaient inscrits en formation initiale et un en reprise d'études non financées.

L'âge moyen est de 25,3ans, l'étendue allant de 23 à 41 ans.

Répartition selon le genre



Situation au 1^{er} décembre 2009

Au 1^{er} décembre 2009, 14 des diplômés sont en emploi salarié ou indépendant et un se déclare sans emploi et en recherche un. Cette personne a effectué deux années immédiates de poursuite d'études en Master Economie de la firme et des marchés et déclare n'avoir occupé aucun emploi depuis l'obtention de sa Licence professionnelle.

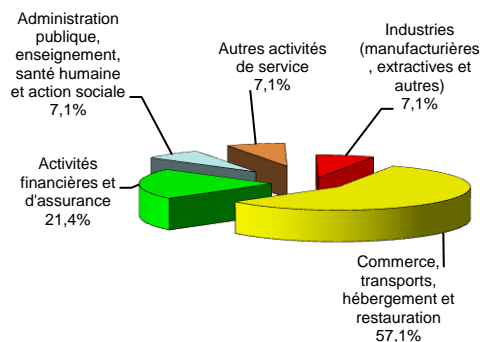
Un des diplômés en emploi au 1^{er} décembre 2009 suit également une formation de Master Administration des entreprises et dirige sa propre société.

En emploi salarié au 1^{er} décembre 2009 – Activité principale

Caractéristiques de l'emploi occupé

Caractéristiques	Promotion 2007 (N=14)
Durée moyenne de recherche du 1 ^{er} emploi	4,4 mois
Nombre moyen d'emploi occupé	1,4
Nature de l'entreprise ¹	8 en Petite entreprise, 3 en Moyenne entreprise, 3 en Grande entreprise
Nombre de diplômés « En emploi stable »	13
Nombre de diplômés « En emploi de type cadre »	4
Nombre de diplômés « En emploi de type technicien »	7
Nature de l'emploi	12 à plein temps
Salaire moyen net mensuel	1750
Salaire médian net mensuel	1750
Situation géographique	8 en Région Centre, 1 en Ile-de-France, 1 en Bretagne, 1 en Guadeloupe, 2 en Poitou-Charentes, 1 en Provence Alpes Côte d'Azur
Attractivité de la région Centre	8 originaire de la région Centre et y travaillant 2 originaires de la région Centre et travaillant en Ile de France

Secteur d'activité

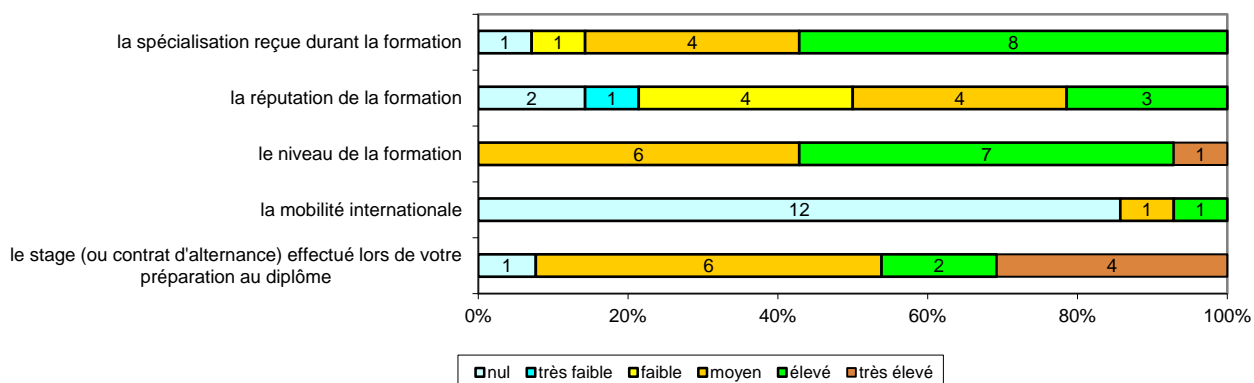


Origine emploi	N=14
Grâce à des relations personnelles (réseau)	5
Grâce aux stages ou contrats salariés effectués durant vos études	3
En réponse à une annonce hors ANPE (presse, Internet...)	2
Suite à un dépôt de CV en ligne	1
Suite à une candidature spontanée	1
Par l'ANPE ou autres organismes	1
Vous avez créé votre emploi	1

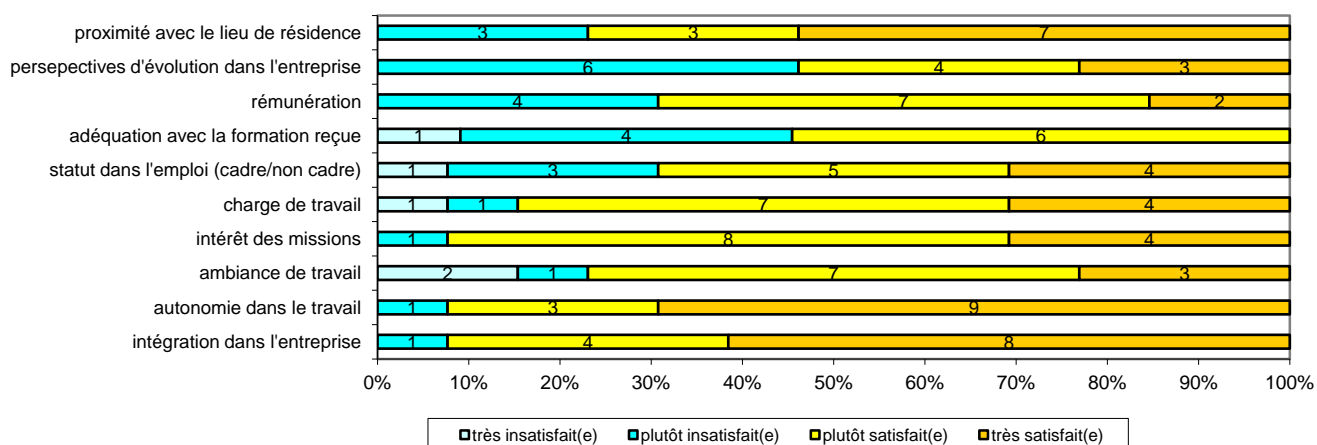
Perception emploi	N=14
Correspond à votre niveau de qualification	8
Est en dessous de votre niveau de qualification	5
Est au-dessus de votre niveau de qualification	1

¹ On qualifie de « Petite entreprise » une entreprise de moins de 50 salariés ou de « Grande entreprise » une de 500 salariés et plus.

Importance des éléments la licence professionnelle dans l'insertion professionnelle



Degré de satisfaction pour les différents critères de l'emploi actuel



Sexe	Régime	Parcours	Activité de l'entreprise	Dépt	Intitulé poste	Type de contrat	Tranche Revenu net mensuel
F	F initiale	SSS ¹	Réparation automobile	36	Assistante commerciale et comptable (temps partiel)	CDI	De 500 à 1000
F	F initiale	SSS	Commerce et réparation de pneumatiques	79	Assistante en contrôle de gestion	CDI	De 1000 à 1500
F	F initiale	SSS	Banque	36	Conseillère financière sur le marché des particuliers	CDI	De 2000 à 2500
F	F initiale	SSS	Grande distribution	22	Responsable qualité	CDI	De 1000 à 1500
F	F initiale	SSS	Ventes	97	Comptable	CDI	De 1000 à 1500
H	F initiale	SSS	Formation et conseil à la création et reprise d'entreprise	86	Coordinateur de centre de formation et d'accompagnement à la création et reprise d'entreprise	CDI	De 1500 à 2000
H	F initiale	SSS	Commerce de gros charcuterie	36	Assistant de direction	CDI	De 1500 à 2000
H	F initiale	SSS	Grande distribution	45	Employé commercial principal	CDI	De 1000 à 1500
F	F initiale	SSS	Hébergement de personnes âgées dépendantes	36	Directeur établissement social et médico social	CDD	De 1500 à 2000
H	F initiale	SSS	Vente de fenêtres	37	VRP exclusif	CDI	De 3000 à 3500
H	F initiale	SSS	Abattoir	41	Cadre commercial	CDI	De 3000 à 3500
H	F initiale	SSS	Vente de fruits et légumes	37	Responsable achats	CDI	De 1000 à 1500
F	F initiale	SSS	Assurance	92	Chargée de clientèle	CDI	De 1500 à 2000
F	RENF ²	SSE ³	Intermédiation en opérations bancaires	83	Dirigeant de société (temps partiel)	Chef d'entreprise	De 4500 à 5000

Tab 39: Métiers et salaires des diplômés de Licence Professionnelle Entrepreneurat

¹ SSS : Aucune poursuite ou reprise d'études à l'issue de la Licence professionnelle

² RENF : Reprise d'études non financées

³ SSE : Une année de reprise d'études à l'issue de la Licence professionnelle

LP Gestion des risques adaptée aux entreprises agricoles et agro-alimentaires

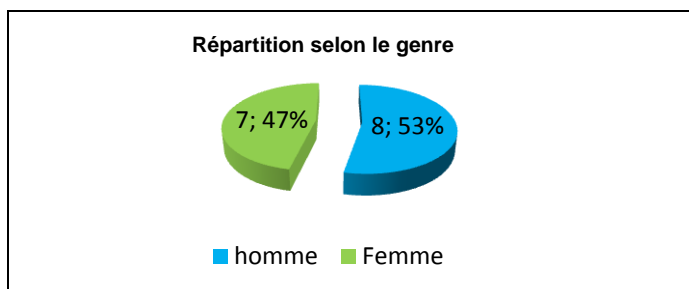
Taux brut de répondants : 88,2% (taux net : 88,2%)

Diplôme d'accès au Master professionnel et régime d'inscription

Sur les 15 diplômés ayant répondu à l'enquête, 13 sont titulaires d'un BTS et 1 d'un DUT.

Huit des répondants étaient inscrits en formation initiale et sept en formation continue.

L'âge moyen est de 30,0 ans, l'étendue allant de 22 à 53 ans.



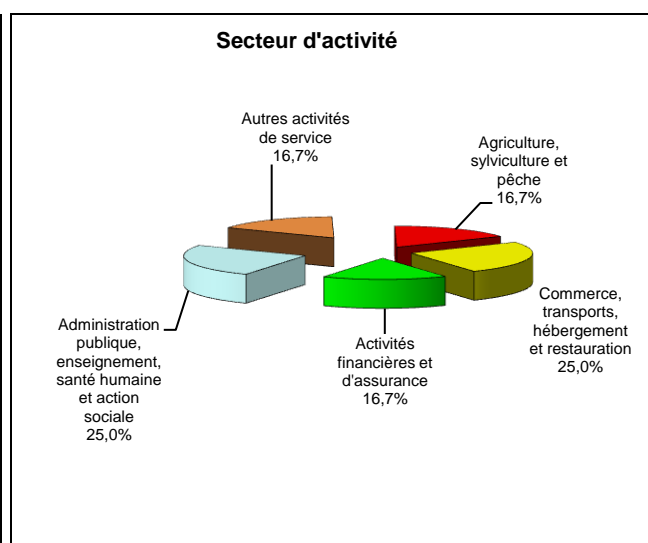
Situation au 1^{er} décembre 2009

Au 1^{er} décembre 2009, douze des diplômés sont en emploi salarié ou indépendant (aucune poursuite ou reprise d'études) et trois sont sans emploi et à la recherche d'un emploi. Ils n'ont connu aucune poursuite ou reprise d'études à l'issue de la licence professionnelle et deux d'entre eux recherchent un nouvel emploi pour un poste en adéquation avec leur projet, leurs études depuis mai et octobre 2009 ; le troisième n'a déclaré aucun emploi depuis l'obtention de la licence professionnelle et parle d'un « handicap » du à son âge dans sa recherche d'emploi.

En emploi salarié au 1^{er} décembre 2009 – Activité principale

Caractéristiques de l'emploi occupé

Caractéristiques	Promotion 2007 (N=12)
Durée moyenne de recherche du 1 ^{er} emploi	4,7 mois
Nombre moyen d'emploi occupé	2,1
Nature de l'entreprise ¹	3 en Petite entreprise, 3 en Moyenne entreprise, 6 en Grande entreprise
Nombre de diplômés « En emploi stable »	9
Nombre de diplômés « En emploi de type cadre »	1
Nombre de diplômés « En emploi de type technicien »	7
Nature de l'emploi	10 à plein temps
Salaire moyen net mensuel	1458
Salaire médian net mensuel	1250
Situation géographique	6 en Région Centre, 3 en Auvergne, 1 en Bourgogne, 1 en Pays de la Loire, 1 en Rhône Alpes
Attractivité de la région Centre	5 originaires de la région Centre et y travaillant, 1 originaire d'une autre région et travaillant en région Centre

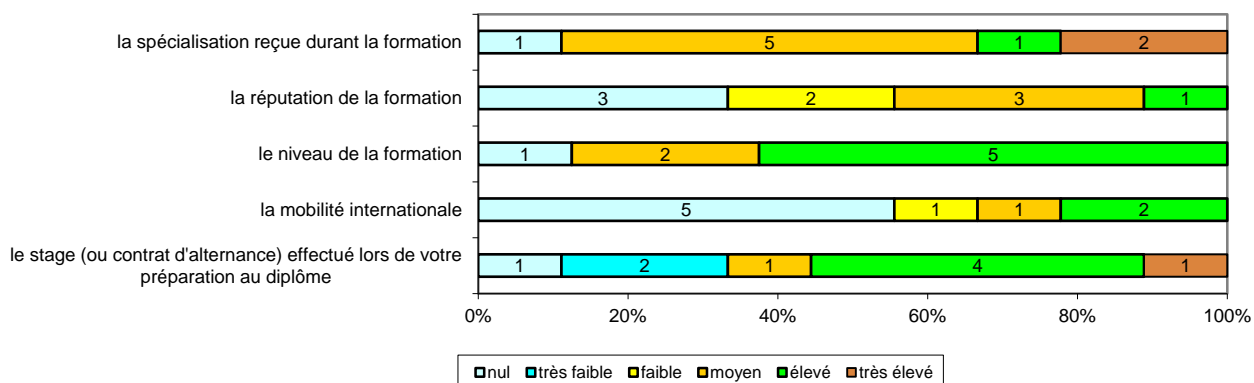


Origine emploi	N=11
Suite à une candidature spontanée	3
Suite à un concours	2
Grâce à des relations personnelles (réseau)	2
Par l'ANPE ou autres organismes	2
Grâce aux stages ou contrats salariés effectués durant vos études	1
Vous avez créé votre emploi	1

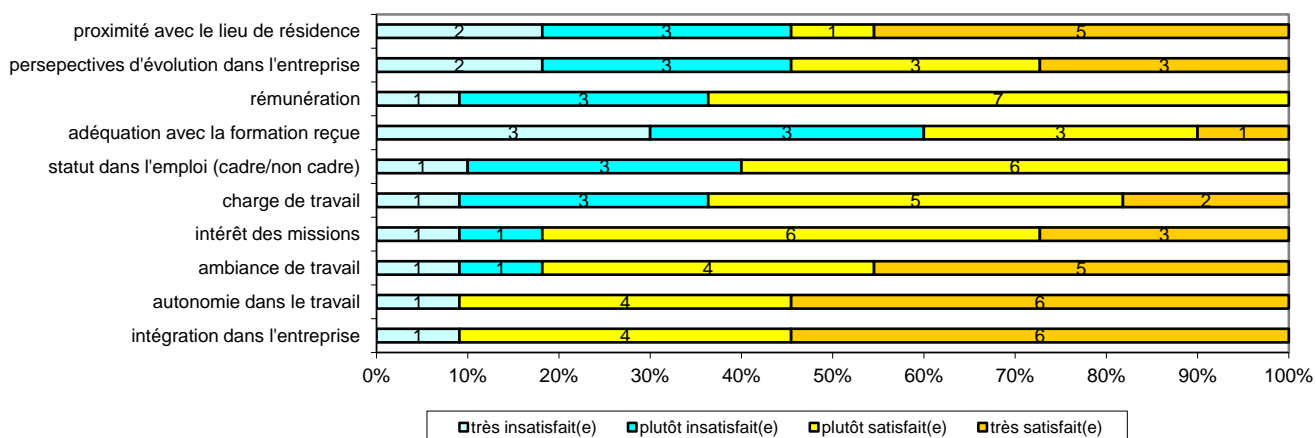
Perception emploi	N=12
Correspond à votre niveau de qualification	7
Est en dessous de votre niveau de qualification	5

¹ On qualifie de « Petite entreprise » une entreprise de moins de 50 salariés ou de « Grande entreprise » une de 500 salariés et plus.

Importance des éléments de la licence professionnelle dans l'insertion professionnelle



Degré de satisfaction pour les différents critères de l'emploi actuel



Sexe	Régime	Parcours	Activité de l'entreprise	Dépt	Intitulé poste	Type de contrat	Tranche Revenu net mensuel
F	F initiale	SSS ¹	Restauration rapide	18	Employée polyvalente	CDI	De 1000 à 1500
F	F initiale	SSS	Cabinet d'expertise comptable, juridique, social et paie	58	Assistante comptable professionnelle	CDI	De 1000 à 1500
H	F initiale	SSS	Banque	18	Conseiller de clientèle	CDI	De 2000 à 2500
F	F initiale	SSS	Agriculture	03	Exploitante agricole	Indépendant	De 1000 à 1500
H	F initiale	SSS	Coopérative agricole	03	Technico commercial	CDI	De 1500 à 2000
H	F initiale	SSS	Mairie	69	Adjoint technique 1ere classe aux espace vert	Fonctionnaire	De 1000 à 1500
F	F continue	SSS	Banque	72	Conseiller financier	CDI	De 1500 à 2000
F	F continue	SSS	Cohésion sociale et protection des populations (service vétérinaire en abattoirs)	03	Contractuelle service vétérinaire	Vacataire	De 1000 à 1500
H	F continue	SSS	Enseignement	18	Formateur en insertion professionnelle	CDD	De 1000 à 1500
H	F continue	SSS	Production céréalière	18	Ouvrier agricole	CDD	De 1000 à 1500
F	F continue	SSS	Cabinet d'expertise comptable, juridique, social et paie	18	Assistante comptable confirmé/technicienne environnement	CDI	De 1000 à 1500
H	F continue	SSS	Coopérative agricole	18	Formateur parametreur de logiciel informatique	CDI	De 1500 à 2000

Tab 40: Métiers et salaires des diplômés de Licence professionnelle Gestion des risques adaptée aux entreprises agricoles et agro-alimentaires

¹ SSS : Aucune poursuite ou reprise d'études à l'issue de la Licence professionnelle

LP Gestion et organisation des manifestations, des spectacles et des événements sportifs

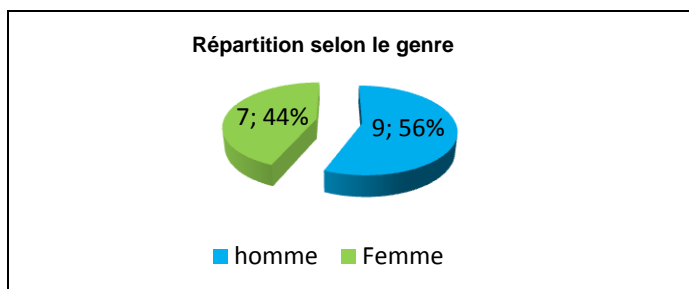
Taux brut de répondants : 88,9% (taux net : 88,9%)

Diplôme d'accès à la Licence professionnelle et régime d'inscription

Sur les 16 diplômés ayant répondu à l'enquête, 5 ont déclaré être titulaires d'un BTS, 5 d'un DUT et 2 d'une autre licence professionnelle.

L'ensemble des répondants était inscrit en formation initiale.

L'âge moyen est de 24,6 ans, l'étendue allant de 22 à 31 ans.



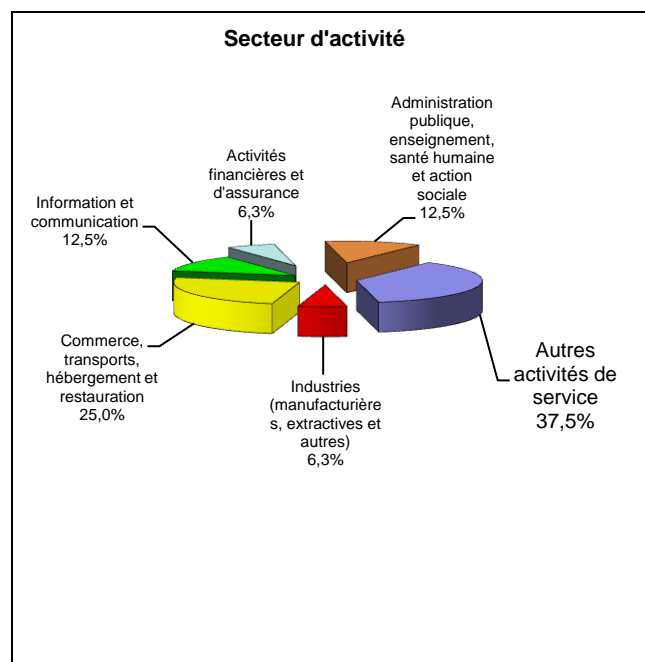
Situation au 1^{er} décembre 2009

Au 1^{er} décembre 2009, la totalité des diplômés est en emploi salarié ou indépendant. Quatre de ces répondants ont déclaré avoir suivi une formation. L'un a connu deux années immédiates de poursuite d'études, diplôme Manager d'entreprise ou de centre de profit de l'IFAG (bac+5) et occupe un emploi en tant que chargé de projet stagiaire ; un deuxième, a effectué deux années de reprise d'études pour un Master Marketing et commerce et occupe un emploi d'assistant chef de projet en marketing en contrat de professionnalisation. Les deux autres ont suivi une formation liée à l'emploi qu'ils occupent, l'un en 2008 formation de guide conférencier et au 1^{er} décembre 2009, il est guide conférencier et le deuxième, est enseignant d'équitation avec un contrat région suit parallèlement un Brevet professionnel de la jeunesse, de l'éducation populaire et du sport (BPJEPS).

En emploi salarié au 1^{er} décembre 2009 – Activité principale

Caractéristiques de l'emploi occupé

Caractéristiques	Promotion 2007 (N=16)
Durée moyenne de recherche du 1 ^{er} emploi	8,6 mois
Nombre moyen d'emploi occupé	1,6
Nature de l'entreprise ¹	5 en Petite entreprise, 3 en Moyenne entreprise, 8 en Grande entreprise
Nombre de diplômés « En emploi stable »	10
Nombre de diplômés « En emploi de type cadre »	2
Nombre de diplômés « En emploi de type technicien »	13
Nature de l'emploi	16 à plein temps
Salaire moyen net mensuel	1500
Salaire médian net mensuel	1250
Situation géographique	5 en Région Centre, 1 en Ile de France, 2 en Auvergne, 1 en Basse-Normandie, 1 en Languedoc Roussillon, 3 en Pays de la Loire, 1 en Poitou-Charentes, 1 en Suisse
Attractivité de la région Centre	3 originaires de la région Centre et y travaillant, 3 originaires de la région Centre et travaillant dans une autre région dont 1 en Ile de France, 1 originaire d'une autre région et travaillant en région Centre

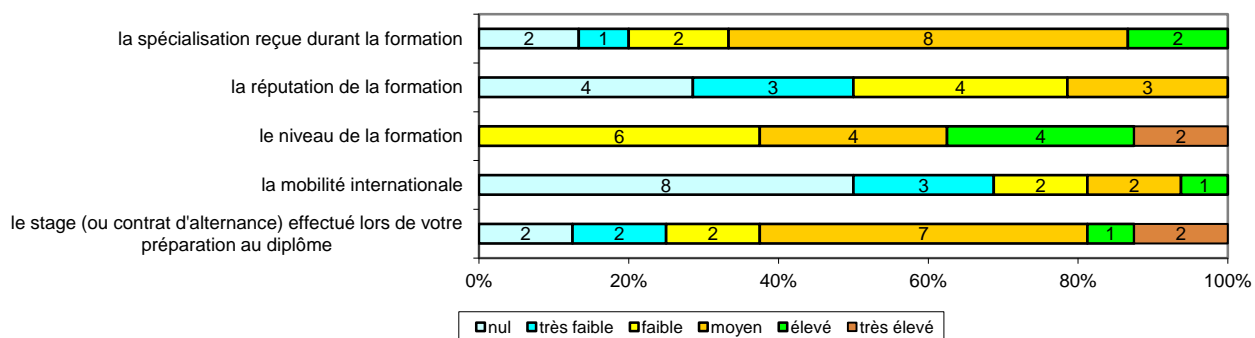


Origine emploi	N=16
Grâce aux stages ou contrats salariés effectués durant vos études	3
Suite à une candidature spontanée	3
Grâce à des relations personnelles (réseau)	3
Par l'ANPE ou autres organismes	3
Suite à une mission d'intérim ou un CDD	2
En réponse à une annonce hors ANPE (presse, internet...)	1
Suite à un dépôt de CV en ligne	3

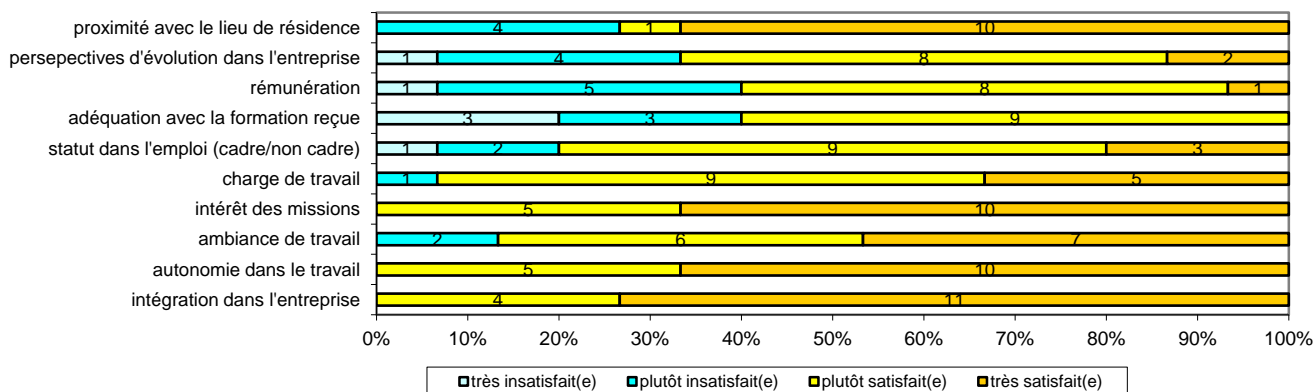
Perception emploi	N=16
Correspond à votre niveau de qualification	9
Est en dessous de votre niveau de qualification	7

¹ On qualifie de « Petite entreprise » une entreprise de moins de 50 salariés ou de « Grande entreprise » une de 500 salariés et plus.

Importance des éléments de la licence professionnelle dans l'insertion professionnelle



Degré de satisfaction pour les différents critères de l'emploi actuel



Sexe	Régime	Parcours	Activité de l'entreprise	Dépt	Intitulé poste	Type de contrat	Tranche Revenu net mensuel
H	F initiale	SSS ¹	Cabinet de recrutement	44	Chargé de communication	CDD	De 1000 à 1500
F	F initiale	SSS	Prestataire de services en agent de sécurité et hôtesse d'accueil	72	Assistante événementiels	CDI	De 1500 à 2000
H	F initiale	SSS	Communauté d'agglomération	28	Agent de communication	CDD	De 1000 à 1500
H	F initiale	SSS	Commerce de lunettes	93	Responsable de secteur	CDI	De 2000 à 2500
H	F initiale	SSS	Centre de relations clients à distance pour un opérateur de Téléphonie mobile	86	Responsable d'équipe	CDI	De 1000 à 1500
H	F initiale	SSS	Grande distribution	99	3 ^{ème} de magasin	CDI	De 2000 à 2500
F	F initiale	SSS	Développement informatique	16	Formatrice	CDI	De 1000 à 1500
F	F initiale	EES ²	Grande distribution	18	Chargée de projet événementiel assistante communication	Stagiaire	De 500 à 1000
H	F initiale	SSS	Distribution d'articles de sport	49	Responsable univers	CDI	De 2000 à 2500
F	F initiale	SES ³	Tourisme	45	Guide interprète	CDI	De 1000 à 1500
F	F initiale	SSS	Club sportif	34	Assistante administrative	Contrat Aide à l'Emploi	De 1000 à 1500
H	F initiale	SSS	Accueil de jeunes en difficultés	28	Chef de projet événementiel	CDI	De 1500 à 2000
F	F initiale	SEE ⁴	Assurances et services financiers	92	Assistante Chef de Projet en Marketing	Contrat de professionnalisation	De 1000 à 1500
H	F initiale	SSS	Imprimerie	61	Technico commercial	CDI	De 1500 à 2000
F	F initiale	SSE	Equitation	45	Enseignant équitation	Contrat région	De 500 à 1000
H	F initiale	SSS	Fabrication d'équipements, d'aide à la navigation (Défense Sécurité)	03	Gestionnaire de production	CDI	De 1500 à 2000

Tab 41: Métiers et salaires des diplômés de Licence professionnelle Gestion et organisation des manifestations, des spectacles et des événements sportifs

¹ SSS : Aucune poursuite ou reprise d'études à l'issue de la Licence professionnelle

² EES ; deux années immédiates de poursuite d'études

³ SES et SSE : Une année de reprise d'études

⁴ SEE : deux années de reprise d'études

LP Gestion et pilotage de projets

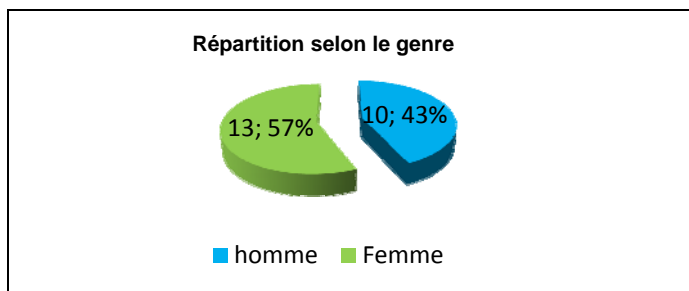
Taux brut de répondants : 76,7% (taux net : 85,2%)

Diplôme d'accès à la Licence professionnelle et régime d'inscription

Sur les 23 diplômés ayant répondu à l'enquête, 11 ont déclaré être titulaires d'un DUT et 6 d'un BTS.

Quinze des répondants était inscrit en formation initiale, sept en formation continue et un en reprise d'études non financées.

L'âge moyen est de 31,7 ans, l'étendue allant de 23 à 58 ans.



Situation au 1^{er} décembre 2009

Au 1^{er} décembre 2009, quinze des diplômés sont en emploi salarié ou indépendant, trois sont sans emploi et en recherche d'un emploi, quatre sont en poursuite d'études et un déclare être sans emploi et ne pas en rechercher un. Cette personne, ayant effectué deux années immédiates de poursuite d'études pour un double Master événementiel et tourisme (MBA tourisme) ne recherche pas d'emploi car elle prépare un départ pour l'étranger.

Parmi les diplômés **en études** au 1^{er} décembre 2009, un a connu trois années immédiates de poursuite d'études ; après avoir obtenu un Master Chargé de développement entreprises et territoires, il est en 1^{ère} année de Doctorat et déclare un emploi en tant qu'allocataire de recherche. Les trois autres ont effectué une année immédiate de poursuite d'études en 1^{ère} année de Master ; au 1^{er} décembre 2009, ils ont tous changé d'université et deux d'entre eux sont en 2^{ème} année de master Administration des entreprises¹ et Ingénierie des projets de coopération², le troisième étant en 1^{ère} année de master LEA coopération internationale et communication multilingue. Ce dernier a déclaré avoir occupé un emploi d'octobre 2007 à juin 2008 et n'en recherche pas un.

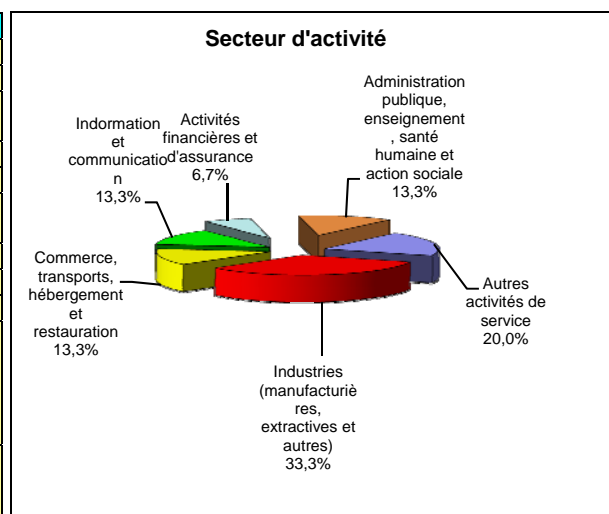
Parmi les trois diplômés **en recherche d'emploi**, deux recherchent un nouvel emploi suite à une fin de contrat (CDD), l'un après deux années immédiates de poursuite d'études pour un master Management public depuis octobre 2009 et l'autre n'ayant effectué aucune poursuite ou reprise d'études depuis septembre 2009. Le troisième a connu une année de reprise d'études en 2008 en suivant une formation Assistant ressources humaines (équivalent bac+2), au 1^{er} décembre 2009, il recherche un nouvel emploi suite à un licenciement.

Deux des diplômés **en emploi** au 1^{er} décembre 2009 ont suivi une formation immédiatement après l'obtention de leur Licence professionnelle. L'un, deux années immédiates de poursuite d'études pour un Master Marketing des services, est responsable commercial en CDI depuis octobre 2009 et l'autre, une année immédiate pour une formation équivalente licence à l'école nationale de la sécurité, en emploi depuis 1996³, elle est préparatrice en prévention des risques en CDI.

En emploi salarié au 1^{er} décembre 2009 – Activité principale

Caractéristiques de l'emploi occupé

Caractéristiques	Promotion 2007 (N=15)
Durée moyenne de recherche du 1 ^{er} emploi	1,6 mois
Nombre moyen d'emploi occupé	1,6
Nature de l'entreprise ⁴	3 en Petite entreprise, 3 en Moyenne entreprise, 9 en Grande entreprise
Nombre de diplômés « En emploi stable »	13
Nombre de diplômés « En emploi de type cadre »	6
Nombre de diplômés « En emploi de type technicien »	7
Nature de l'emploi	15 à plein temps
Salaire moyen net mensuel	2054
Salaire médian net mensuel	1750
Situation géographique	7 en région Centre, 2 en Ile de France, 1 en Auvergne, 1 en Basse-Normandie, 1 en Nord-pas-de Calais, 2 en Pays de la Loire, 1 en Rhône Alpes
Attractivité de la région Centre	6 originaires de la région Centre et y travaillant, 1 originaire d'une autre région et travaillant en région Centre



¹ Il a déclaré avoir occupé un emploi d'octobre 2008 à septembre 2009 et au 1^{er} décembre 2009 n'en recherche pas.

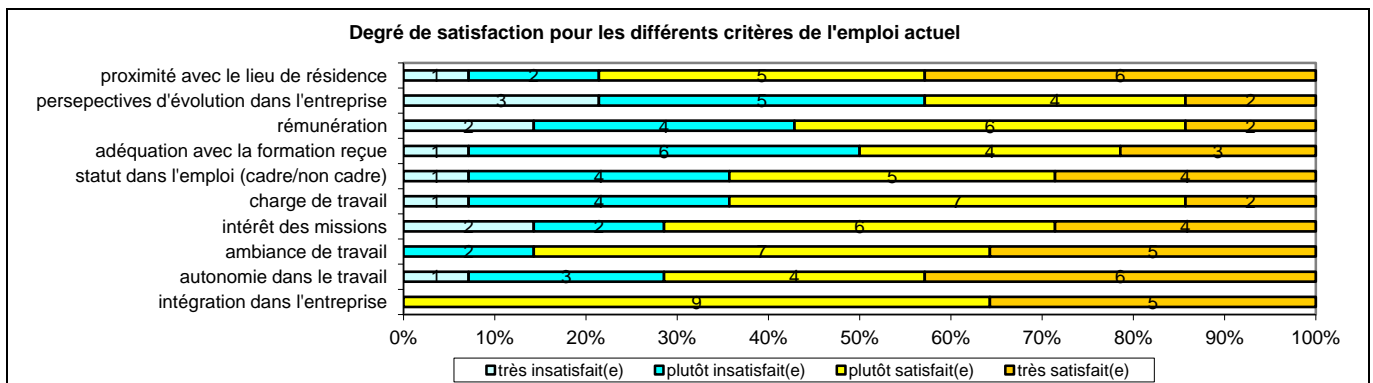
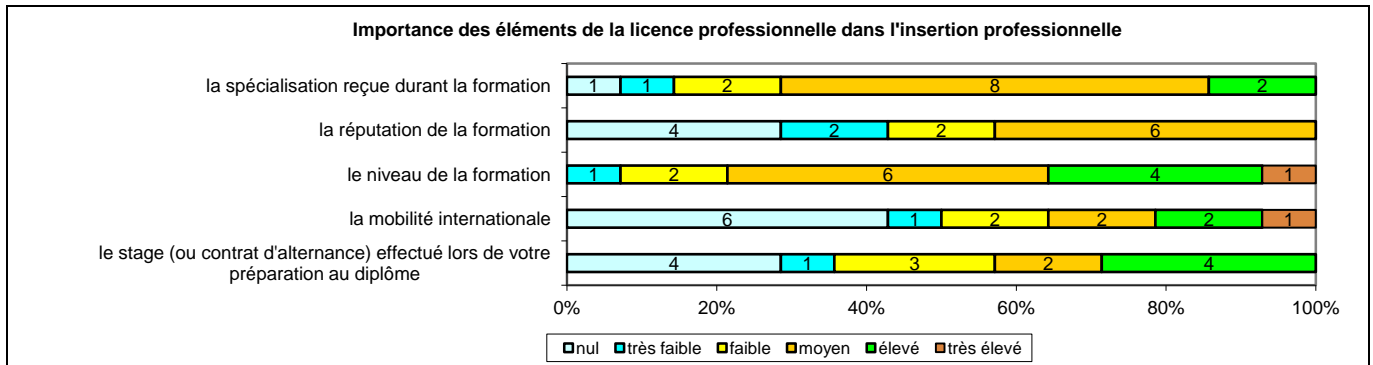
² Il a déclaré avoir occupé un emploi d'octobre 2008 à août 2009, au 1^{er} décembre 2009, il recherche un nouvel emploi de type « alimentaire » mais constate la difficulté d'en trouver un pour allier études et contraintes professionnelles.

³ Cette personne a déclaré n'avoir occupé qu'un seul emploi.

⁴ On qualifie de « Petite entreprise » une entreprise de moins de 50 salariés ou de « Grande entreprise » une de 500 salariés et plus.

Origine emploi	N=15
Suite à une mission d'intérim ou un CDD	3
En réponse à une annonce hors ANPE (presse, internet...)	3
Grâce aux stages ou contrats salariés effectués durant vos études	2
Suite à une candidature spontanée	2
Suite à un concours	1
Grâce à des relations personnelles (réseau)	1
Suite à un dépôt de CV en ligne	1
Vous avez créé votre emploi	1
Déjà en poste	1

Perception emploi	N=15
Correspond à votre niveau de qualification	6
Est en dessous de votre niveau de qualification	5
Est au-dessus de votre niveau de qualification	4



Sexe	Régime	Parcours	Activité de l'entreprise	Dépt	Intitulé poste	Type de contrat	Tranche Revenu net mensuel
F	F initiale	SSS ¹	Gestion du réseau ferré national	69	Gestionnaire administrative	CDD	De 1500 à 2000
H	F initiale	SSS	Ministère de la défense	45	Technicien Supérieur d'Etudes et Fabrication – Qualiticien	Fonctionnaire	De 1000 à 1500
F	F initiale	SSS	Gestion locative de logement	49	Agent de location	CDI	De 1000 à 1500
F	F initiale	SSS	Collectivité territoriale	44	Adjointe d'animation	CDI	De 1000 à 1500
F	F initiale	SSS	Fournisseur d'électricité	37	Assistante de gestion	Intérimaire	De 1000 à 1500
H	F initiale	SSS	Ingénierie réseaux et télécom	18	Directeur technique du pole operateur	CDI	De 1500 à 2000
F	F initiale	SSS	Développement de logiciel de compta	41	Attachée commerciale	CDI	De 1000 à 1500
F	F initiale	EES ²	Hôtellerie	94	Responsable commercial	CDI	De 1500 à 2000
H	F continue	SSS	Thermo formage pour l'agroalimentaire	41	Directeur d'usine	CDI	De 4000 à 4500
F	F continue	ESS ³	Fournisseur d'énergies	50	Préparatrice en prévention des risques	CDI	De 2000 à 2500
H	F continue	SSS	Embouteillage eau minérale	63	Chargé de projet	CDI	De 2500 à 3000
H	F continue	SSS	Fabrication et vente de produits industriels	28	Chef de projet Recherche et Développement	CDI	De 2500 à 3000
F	F continue	SSS	Société financière (crédits)	59	Chef de projet Organisation	CDI	De 2500 à 3000
H	F continue	SSS	Recherche géologiques et minières	45	Chimiste	CDI	De 2000 à 2500
H	RENF ⁴	SSS	Nucléaire défense	78	Consultant en gestion de projet	Indépendant	Plus de 5000

Tab 42: Métiers et salaires des diplômés de Licence professionnelle Gestion et pilotage de projets

¹ SSS : Aucune poursuite ou reprise d'études à l'issue de la Licence professionnelle

² EES : Deux années immédiates de poursuite d'études

³ ESS : Une année immédiate de poursuite d'études

⁴ RENF : reprise d'études non financées

LP Organisation du tiers secteur et de l'économie solidaire

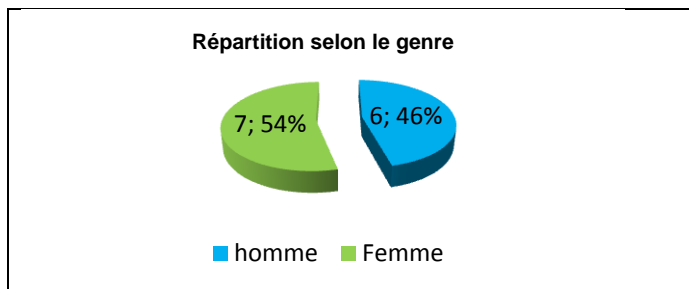
Taux brut de répondants : 72,2% (taux net : 72,2%)

Diplôme d'accès à la Licence professionnelle et régime d'inscription

Sur les 13 diplômés ayant répondu à l'enquête, 6 ont déclaré être titulaires d'un DUT et 4 d'un BTS.

Onze des répondants étaient inscrits en formation initiale, un en formation continue et un en reprise d'études non financées.

L'âge moyen est de 24,8 ans, l'étendue allant de 23 à 29 ans.



Situation au 1^{er} décembre 2009

Au 1^{er} décembre 2009, dix des diplômés sont en emploi salarié ou indépendant, deux sont en poursuite ou reprise d'études et un est sans emploi et n'en recherche pas suite à un grave accident ayant entraîné un arrêt de longue durée.

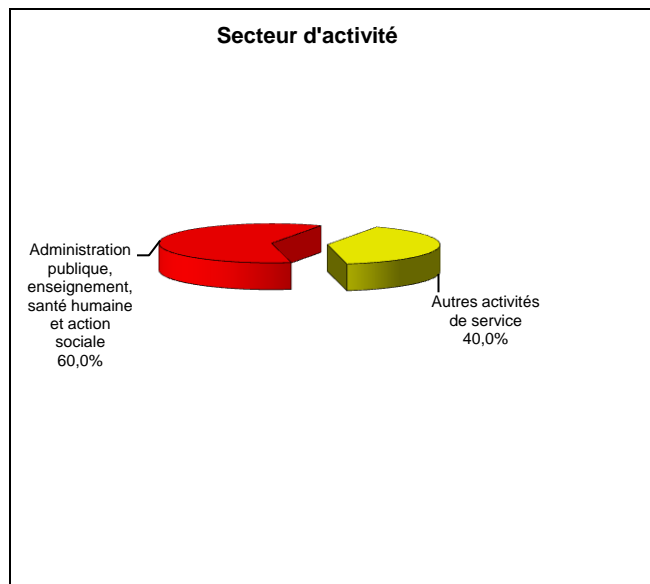
Les deux diplômés en études au 1^{er} décembre 2009 sont en situation de reprise d'études, l'un est en 1^{ère} année de master Management international des territoires, action humanitaire internationale et ONG et a occupé un emploi de janvier à août 2009 ; l'autre prépare un diplôme de coordinateur en projet développement (niveau M1) et était en emploi de janvier à avril 2009.

Parmi les diplômés en emploi, un a effectué deux années immédiates de poursuite d'études pour un Master Economie et gestion de l'environnement et du territoire, il au 1^{er} décembre 2009, assistant chef de projet en CDI. Une deuxième personne suit une formation des métiers du spectacle et de l'animation touristique en contrat de professionnalisation et déclare exercer également le métier de serveuse dans un « restaurant d'altitude ».

En emploi salarié au 1^{er} décembre 2009 – Activité principale

Caractéristiques de l'emploi occupé

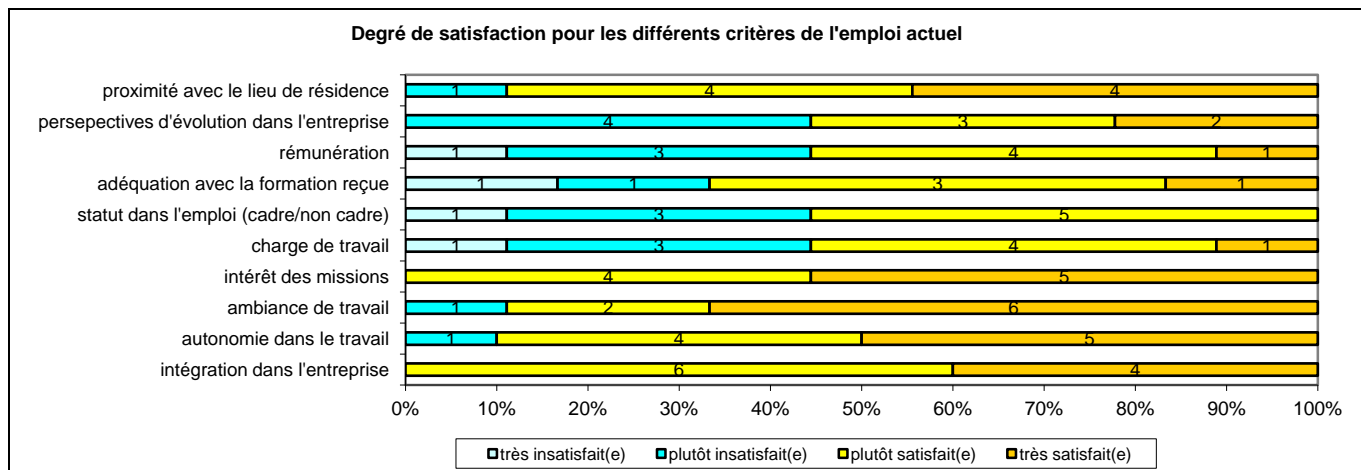
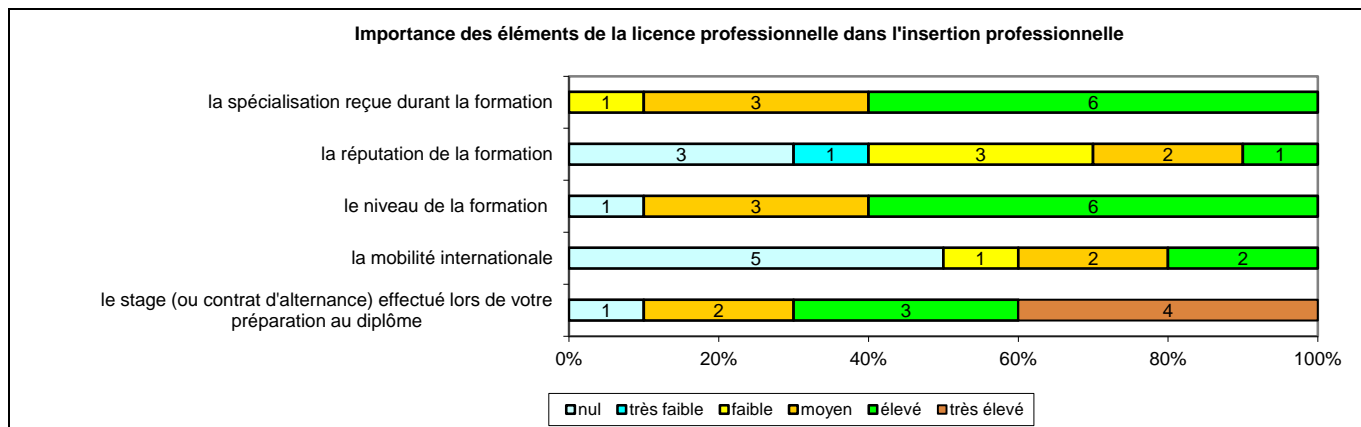
Caractéristiques	Promotion 2007 (N=10)
Durée moyenne de recherche du 1 ^{er} emploi	5,1 mois
Nombre moyen d'emploi occupé	1,7
Nature de l'entreprise ¹	5 en Petite entreprise, 1 en Moyenne entreprise, 3 en Grande entreprise, 1 NR
Nombre de diplômés « En emploi stable »	6
Nombre de diplômés « En emploi de type cadre »	1
Nombre de diplômés « En emploi de type technicien »	6
Nature de l'emploi	6 à plein temps
Salaire moyen net mensuel	1150
Salaire médian net mensuel	1250
Situation géographique	2 en Région Centre, 1 en Limousin, 1 en Midi Pyrénées, 2 dans les Pays de la Loire, 2 en Poitou-Charentes, 1 en Provence Alpes Côte d'Azur, 1 en Rhône Alpes
Attractivité de la région Centre	1 originaire de la région Centre et y travaillant, 1 originaire d'une autre région et travaillant en région Centre



Origine emploi	N=10
Grâce aux stages ou contrats salariés effectués durant vos études	4
Par l'ANPE ou autres organismes	3
Grâce à des relations personnelles (réseau)	1
En réponse à une annonce hors ANPE (presse, Internet...)	1
Vous avez créé votre emploi	1

Perception emploi	N=10
Correspond à votre niveau de qualification	5
Est en dessous de votre niveau de qualification	3
Est au-dessus de votre niveau de qualification	2

¹ On qualifie de « Petite entreprise » une entreprise de moins de 50 salariés ou de « Grande entreprise » une de 500 salariés et plus.



Sexe	Régime	Parcours	Activité de l'entreprise	Dépt	Intitulé poste	Type de contrat	Tranche Revenu net mensuel
H	F initiale	SSS ¹	Etablissement d'enseignement secondaire (collège)	36	Assistant d'éducation (temps partiel)	Assistant d'éducation	De 500 à 1000
H	F initiale	EES ²	Développement local (association de coopération)	38	Assistant chef de projet (temps partiel)	CDI	De 1000 à 1500
F	F initiale	SSS	Défense et soutien des personnes handicapées (association)	44	Attachée de Délégation	CDI	De 1000 à 1500
F	F initiale	SSS	Conseil général	18	Adjoint administratif 2ème classe contractuel	CDD	De 1000 à 1500
H	F initiale	SSS	Insertion par le travail (association)	31	Responsable de site	CDI	De 1500 à 2000
F	F initiale	SSS	Etablissement d'enseignement secondaire (lycée)	86	Conseillère en Développement Durable	Emplois aidés	De 1000 à 1500
F	F initiale	SSS	Actions familiales (UDAF)	04	chargée de mission des actions familiales (temps partiel)	CDI	De 1000 à 1500
F	F initiale	SSE	Tourisme	44	Serveuse	Contrat de professionnalisation	De 500 à 1000
H	F continue	SSS	Comité sportif	19	Agent de développement (temps partiel)	CDI	Moins de 500
H	RENF ³	SSS	Tourisme	86	Chargé de développement	CDI	De 1500 à 2000

Tab 43: Métiers et salaires des diplômés de Licence professionnelle Organisation du tiers secteur et de l'économie solidaire

¹ SSS : Aucune poursuite ou reprise d'études à l'issue de la Licence professionnelle

² EES : Deux années immédiates de poursuite d'études

³ RENF : Reprise d'études non financées

LP Risque et gestion d'entreprise

Taux brut de répondants : 65,0% (taux net : 68,4%)

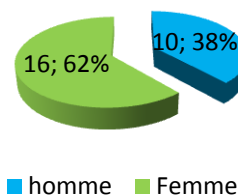
Diplôme d'accès à la Licence professionnelle et régime d'inscription

Sur les 26 diplômés ayant répondu à l'enquête, 15 ont déclaré être titulaires d'un BTS et 10 d'un DUT.

Quinze des répondants étaient inscrits en formation initiale, neuf en formation par apprentissage et deux en formation continue.

L'âge moyen est de 24,7 ans, l'étendue allant de 23 à 34 ans.

Répartition selon le genre



Situation au 1^{er} décembre 2009

Au 1^{er} décembre 2009, dix-neuf des diplômés sont en emploi salarié ou indépendant, 5 sont en poursuite ou reprise d'études et deux sont sans emploi et en recherche d'un emploi. Parmi ces deux répondants, l'un a connu deux années immédiates de poursuite d'études pour un master Stratégie, veille d'entreprise, des technologies d'information et communication et recherche un emploi depuis octobre 2009 ; l'autre n'a effectué aucune poursuite ou reprise d'études et recherche un nouvel emploi suite à une fin de contrat depuis juin 2009.

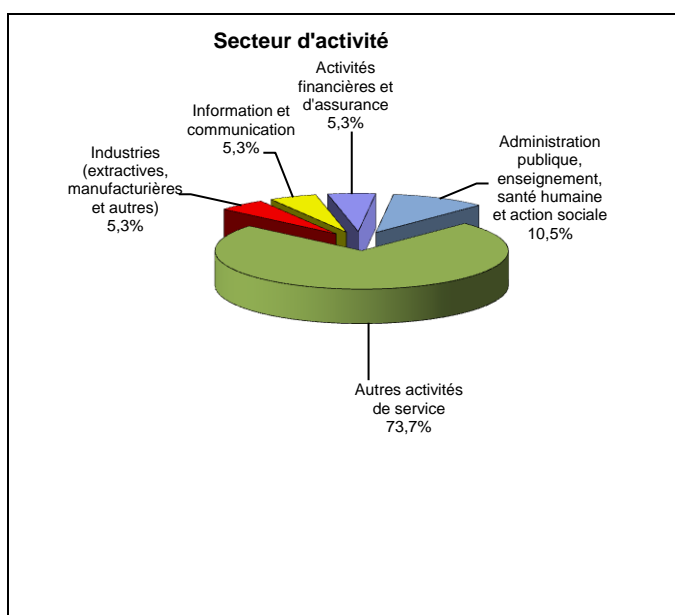
Parmi les cinq diplômés **en poursuite d'études** au 1^{er} décembre 2009, quatre ont effectué trois années immédiates de poursuite d'études en préparant un diplôme de comptabilité et de gestion (DCG) puis le diplôme supérieur (DSCG 1 et 2), ils sont tous quatre apprentis comptables. Le cinquième répondant a également connu trois années immédiates de poursuite d'études mais dans un tout autre domaine, l'école des beaux arts, ses études représentent son activité principale, il est en 4^{ème} année et travaille comme photographe freelance.

Parmi les diplômés **en emploi** au 1^{er} décembre 2009, un a connu trois années immédiates de poursuite d'études pour effectuer un master, après une licence Administration gestion, de Métier de la banque et de l'assurance et occupe un emploi de conseiller clientèle en CDD, un autre a effectué deux années immédiates de poursuite d'études, pour un master Juriste d'entreprise et est assistant juridique en CDI. Quatre autres répondants ont effectué une année immédiate de poursuite d'études, deux d'entre eux ont préparé le DCG, tous deux en CDI, l'un est assistant comptable et l'autre comptable ; le troisième a fait un M2 Contrôle de gestion et audit financier en alternance, il est en CDI contrôleur de gestion. La quatrième personne, assistante d'éducation en CDD au 1^{er} décembre 2009, a effectué une 1^{ère} année de préparation à l'IUFM. Le cinquième répondant est, au 1^{er} décembre 2009, en reprise d'études pour un master en Administration des entreprises et occupe un emploi en CDI en tant que responsable administratif et financier depuis juin 2007.

En emploi salarié au 1^{er} décembre 2009 – Activité principale

Caractéristiques de l'emploi occupé

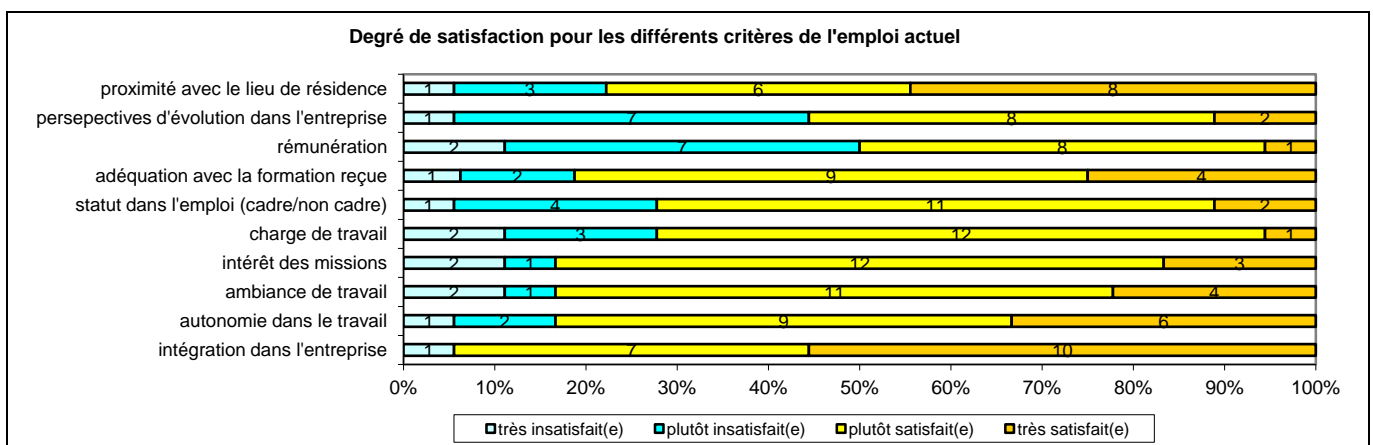
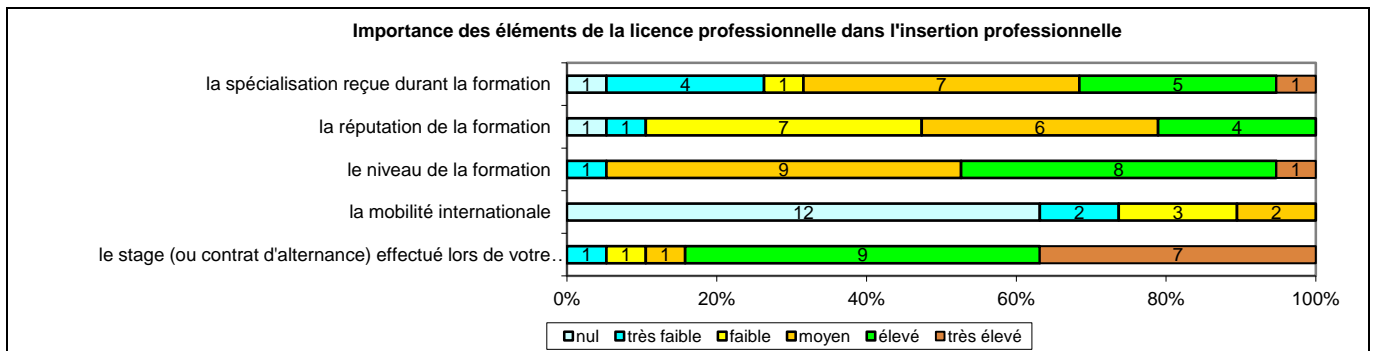
Caractéristiques	Promotion 2007 (N=19)
Durée moyenne de recherche du 1 ^{er} emploi	1,7 mois
Nombre moyen d'emploi occupé	1,6
Nature de l'entreprise ¹	7 en Petite entreprise, 4 en Moyenne entreprise, 8 en Grande entreprise
Nombre de diplômés « En emploi stable »	16
Nombre de diplômés « En emploi de type cadre »	2
Nombre de diplômés « En emploi de type technicien »	13
Nature de l'emploi	19 à plein temps
Salaire moyen net mensuel	1444
Salaire médian net mensuel	1250
Situation géographique	16 en Région Centre, 1 en Ile de France, 1 en Languedoc Roussillon, 1 en Midi Pyrénées
Attractivité de la région Centre	14 originaires de la région Centre et y travaillant, 1 originaire de la région Centre et travaillant dans une autre région, 2 originaires d'une autre région et travaillant en région Centre



¹ On qualifie de « Petite entreprise » une entreprise de moins de 50 salariés ou de « Grande entreprise » une de 500 salariés et plus.

Origine emploi	N=19
Grâce aux stages ou contrats salariés effectués durant vos études	8
Par l'ANPE ou autre organisme	4
Suite à une candidature spontanée	3
Suite à une mission d'intérim ou un CDD	1
En réponse à une annonce hors ANPE (presse, Internet...)	1

Perception emploi	N=19
Correspond à votre niveau de qualification	13
Est en dessous de votre niveau de qualification	6



Sexe	Régime	Parcours	Activité de l'entreprise	Dépt	Intitulé poste	Type de contrat	Tranche Revenu net mensuel
H	F initiale	SSS ¹	Expertise comptable	45	Collaborateur comptable	CDI	De 2000 à 2500
H	F initiale	EEE ²	Banque	66	Chargé de clientèle	CDD	De 1000 à 1500
H	F initiale	SSS	Expertise comptable	45	Comptable	CDI	De 1000 à 1500
F	F initiale	SSS	Editeur de logiciels comptables	41	Coordnatrice métier tests comptable	CDI	De 1500 à 2000
F	F initiale	SSS	Expertise comptable	45	Comptable	CDI	De 1000 à 1500
H	F initiale	ESS ³	Coordonner la valorisation des innovations biomédicales issues des laboratoires de recherche	75	Contrôleur de gestion	CDI	De 2000 à 2500
F	F initiale	SSS	Expertise comptable	45	Comptable	CDI	De 1000 à 1500
F	F initiale	SSS	Notariat	45	Comptable et gestionnaire immobilière	CDI	-
F	F initiale	SSS	Expertise comptable	45	Collaboratrice comptable	CDI	De 1000 à 1500
H	F initiale	SSS	Service à la personne	45	Comptable	CDI	De 1500 à 2000
F	F initiale	EES	Cabinet d'avocats	31	Assistante juridique	CDI	De 1000 à 1500
F	F initiale	ESS	Etablissement d'enseignement secondaire (collège)	28	Assistante d'éducation	CDD	De 1000 à 1500
F	F initiale	SSS	Comptabilité	45	Comptable	CDI	De 1000 à 1500
F	F apprentissage	SSS	Expertise comptable	18	Comptable	CDI	De 1000 à 1500
F	F apprentissage	ESS	Expertise comptable	18	Assistante comptable	CDI	De 1000 à 1500
H	F apprentissage	SSS	Paiement des retraites	45	Technicien - service comptabilité	CDD	De 1000 à 1500
F	F apprentissage	SSS	Fabrication d'uniformes	36	Comptable	CDI	De 1000 à 1500
F	F apprentissage	ESS	Cabinet comptable	18	Comptable	CDI	De 1500 à 2000
H	F continue	SSE	Bureau d'études méthanisation	18	Responsable administrative et financière	CDI	De 1000 à 1500

Tab 44: Métiers et salaires des diplômés de Licence professionnelle Risque et gestion d'entreprise

¹ SSS : Aucune poursuite ou reprise d'études à l'issue de la Licence professionnelle

² EEE : Trois années immédiates de poursuite d'études à l'issue de la licence professionnelle

³ ESS : Une année immédiate de poursuite d'études

Domaine Sciences Humaines

43 diplômés de Licence Professionnelle étaient potentiellement destinataires de l'enquête.
41 diplômés de Licence Professionnelle ont pu être contactés.
34 diplômés ont répondu à l'enquête. Le taux brut de réponse est de 79,1%.

Mention de Licence professionnelle	Nbre d'inscrits	Nbre de diplômés	Taux de diplômés	Nbre enquêtés	Nbre de réponses	Taux brut de réponse	Taux net ¹ de réponse
Aménagement du territoire et urbanisme	47	43	91,5%	41	34	79,1%	82,9%

Tab 45: Nombre d'inscrits et de diplômés en Licence Professionnelle en 2006-2007 et taux de réponse

 AMENAGEMENT DU TERRITOIRE ET URBANISME

[LP Animation et développement des territoires ruraux](#)
[LP Cartographie, topographie et systèmes d'information géographique](#)

¹ En retirant du nombre total de diplômés les étudiants ayant pour adresse fixe l'étranger et ne pouvant être retrouvés par l'adresse annuelle ou par email mais aussi ceux pour lesquelles les coordonnées n'étaient plus valides (adresse, téléphone..), on obtient le taux net de répondants de 82,9%.

LP Animation et développement des territoires ruraux

Taux brut de répondants : 75,0% (taux net : 78,3%)

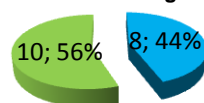
Diplôme d'accès à la Licence professionnelle et régime d'inscription

Sur les 18 diplômés ayant répondu à l'enquête, 13 ont déclaré être titulaires d'un BTS et 3 d'un DUT.

Quatorze des répondants étaient inscrits en formation initiale, trois en formation continue et un en reprise d'études non financées.

L'âge moyen est de 28,3 ans, l'étendue allant de 23 à 56 ans.

Répartition selon le genre



■ homme ■ Femme

Situation au 1^{er} décembre 2009

Au 1^{er} décembre 2009, treize des diplômés sont en emploi salarié ou indépendant, trois sont sans emploi et en recherche d'emploi et deux sont en poursuite d'études. Ces personnes ont effectué trois années immédiates d'études depuis l'obtention de leur Licence professionnelle, l'une est en 3^{ème} année de certificat de capacité d'orthophonie et l'autre est en école d'ingénieur (Polytech) en Génie de l'aménagement après avoir effectué deux années à l'institut d'urbanisme.

Deux des répondants en recherche d'emploi ont effectué deux années immédiates de poursuite d'études à l'issue de la Licence professionnelle, ils sont tous deux à la recherche d'un premier emploi depuis septembre 2009 après avoir effectué pour l'un, un M1 Aménagement, urbanisme et développement du territoire puis un M2 Tourisme et environnement dans une autre université, et pour l'autre un master Gestion des espaces ruraux et développement (M1 puis M2).

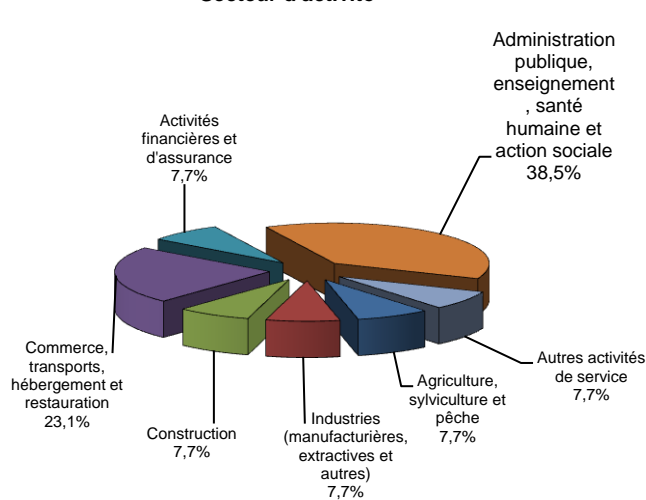
Un des répondants en emploi au 1^{er} décembre 2009 a déclaré deux années immédiates d'études pour un master Gestion des espaces ruraux, il exerce la fonction d'animateur conseil agricole en emploi aidé.

En emploi salarié au 1^{er} décembre 2009 – Activité principale

Caractéristiques de l'emploi occupé

Caractéristiques	Promotion 2007 (N=13)
Durée moyenne de recherche du 1 ^{er} emploi	4,9 mois
Nombre moyen d'emploi occupé	2,2
Nature de l'entreprise ¹	7 en Petite entreprise, 3 en Moyenne entreprise, 3 en Grande entreprise
Nombre de diplômés « En emploi stable »	7
Nombre de diplômés « En emploi de type cadre »	1
Nombre de diplômés « En emploi de type technicien »	7
Nature de l'emploi	10 à plein temps
Salaire moyen net mensuel	1250
Salaire médian net mensuel	1250
Situation géographique	3 en Région Centre, 1 en Ile de France, 2 en Aquitaine, 1 en Auvergne, 1 en Bourgogne, 1 en Haute-Normandie, 1 en Midi Pyrénées, 1 en Provence Alpes Côtes d'Azur, 1 en Rhône Alpes, 1 en Belgique
Attractivité de la région Centre	3 originaires de la région Centre et y travaillant, 2 originaires de la région Centre et travaillant dans une autre région dont 1 en Ile-de-France, 1 originaire de la région Centre et travaillant à l'étranger

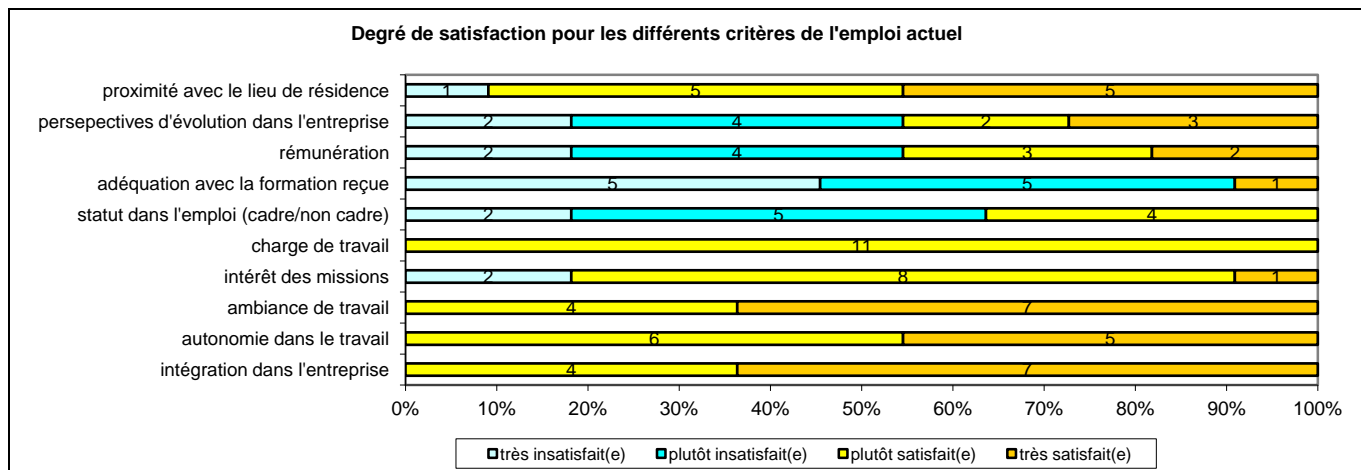
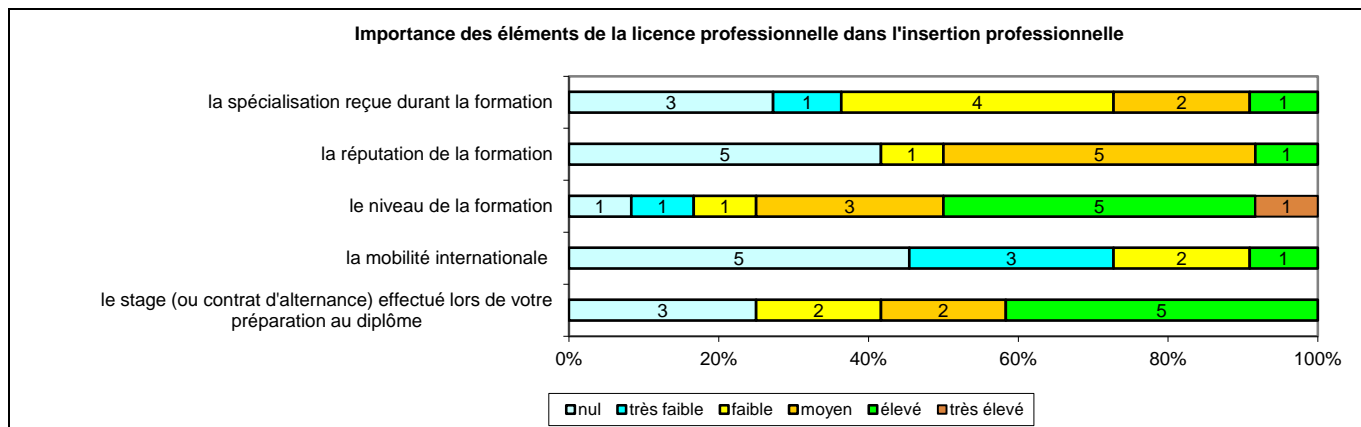
Secteur d'activité



Origine emploi	N=13
Grâce à des relations personnelles (réseau)	4
Suite à une candidature spontanée	4
Par l'ANPE ou autres organismes	3
Grâce aux stages ou contrats salariés effectués durant vos études	1
Suite à une mission d'intérim ou un CDD	1

Perception emploi	N=13
Correspond à votre niveau de qualification	3
Est en dessous de votre niveau de qualification	10

¹ On qualifie de « Petite entreprise » une entreprise de moins de 50 salariés ou de « Grande entreprise » une de 500 salariés et plus.



Sexe	Régime	Parcours	Activité de l'entreprise	Dépt	Intitulé poste	Type de contrat	Tranche Revenu net mensuel
F	F initiale	SSS ¹	Pharmaceutique injectable	99	Responsable qualité	CDI	De 1000 à 1500
F	F initiale	SSS	Vente de consommables informatiques et de fournitures de bureau	37	Assistante commerciale	CDI	De 1000 à 1500
F	F initiale	SSS	Ecole primaire	27	Assistante d'éducation (temps partiel)	CDD	De 500 à 1000
H	F initiale	SSS	Travaux publics	71	Ouvrier en entreprise de travaux agricoles, publiques et forestiers	CDI	De 1000 à 1500
F	F initiale	SSS	Centre de loisirs	47	Responsable des activités ALAE (accueil de loisirs associé à l'école) (temps partiel)	CDD	De 1000 à 1500
F	F initiale	SSS	Education nationale	18	Assistante d'éducation	CDD	De 1000 à 1500
H	F initiale	EES	Association de Développement de l'Emploi Agricole et Rural	12	Animateur Conseil Agricole	Emplois aidés	De 1500 à 2000
H	F initiale	SSS	Communauté de commune	26	Agent de développement dans le domaine de l'environnemental (temps partiel)	Emplois aidés	De 500 à 1000
H	F initiale	SSS	Commerce en fourniture de bureau	84	Préparateur de commande	CDI	De 1000 à 1500
F	F initiale	SSS	Banque	36	Assistante commerciale	CDI	De 1500 à 2000
H	F initiale	SSS	Agroalimentaire	91	Hôte de caisse	CDI	De 1000 à 1500
H	F continue	SSS	Distribution de produits agricoles	24	Chauffeur routier	CDD	De 1000 à 1500
F	F continue	SSS	Communauté de commune	63	Coordnatrice d'un réseau de bibliothèques	Fonctionnaire	De 1000 à 1500

Tab 46: Métiers et salaires des diplômés de Licence professionnelle Animation et développement des territoires ruraux

¹ SSS : Aucune poursuite ou reprise d'études à l'issue de la Licence professionnelle

LP Cartographie, topographie et systèmes d'information géographique

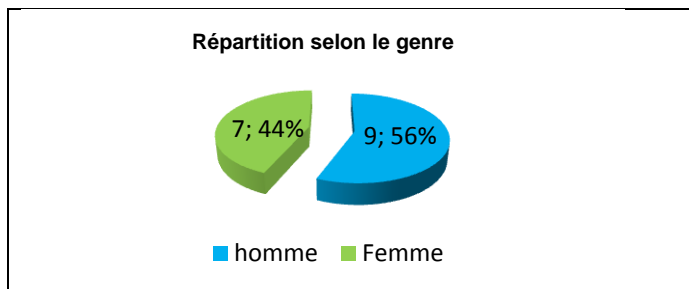
Taux brut de répondants : 84,2% (taux net : 88,9%)

Diplôme d'accès à la Licence professionnelle et régime d'inscription

Sur les 16 diplômés ayant répondu à l'enquête, 8 ont déclaré être titulaires d'un BTS, 4 d'une Licence générale, 2 d'un Deug et 1 d'un DUT.

Quatorze des répondants étaient inscrits en formation initiale et deux en formation continue.

L'âge moyen est de 25 ans, l'étendue allant de 22 à 32 ans.



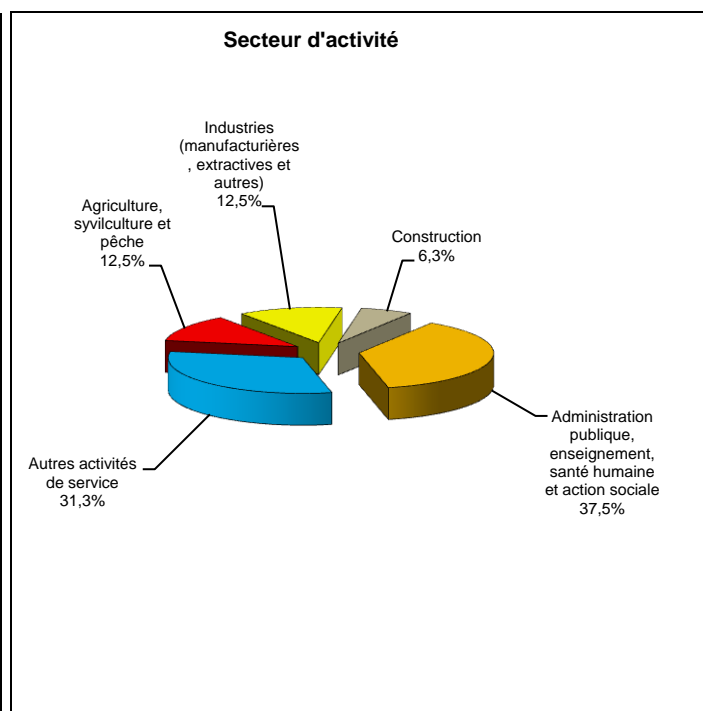
Situation au décembre 2009

Au 1^{er} décembre 2009, l'ensemble des diplômés est en emploi salarié ou indépendant. Parmi ces diplômés, un a connu deux années immédiates de poursuite d'études à l'issue de la Licence professionnelle pour effectuer un master géomatique, au 1^{er} décembre, il est géomaticien en CDD depuis novembre 2009. Deux autres ont déclaré une année immédiate de poursuite d'études, l'un a fait une préparation au concours de technicien supérieur territorial (niveau III) et est technicien topographe en CDD depuis septembre 2007 ; le deuxième a suivi une autre licence professionnelle de sciences et techniques de l'eau et occupe un emploi de technicien environnement en CDI depuis septembre 2008.

En emploi salarié au 1^{er} décembre 2009 – Activité principale

Caractéristiques de l'emploi occupé

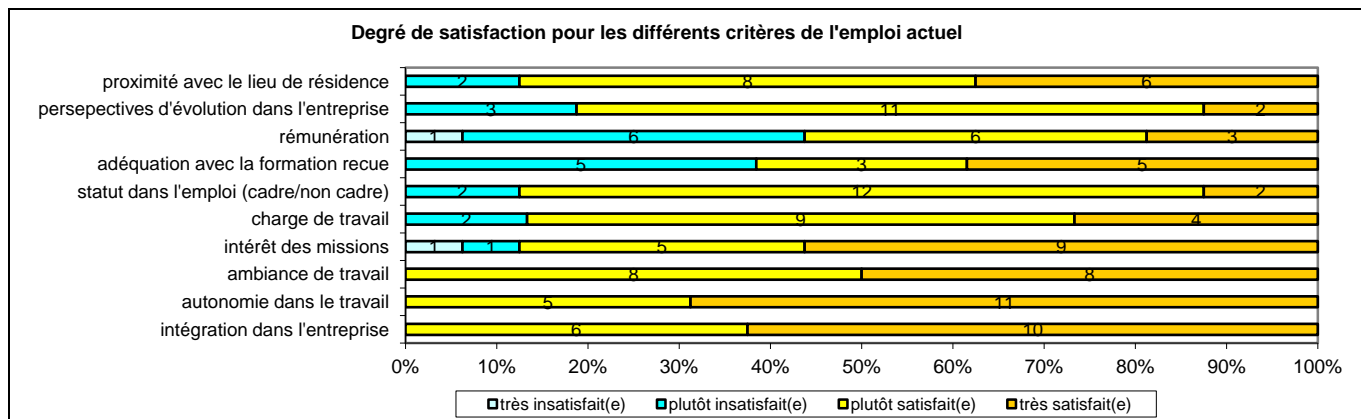
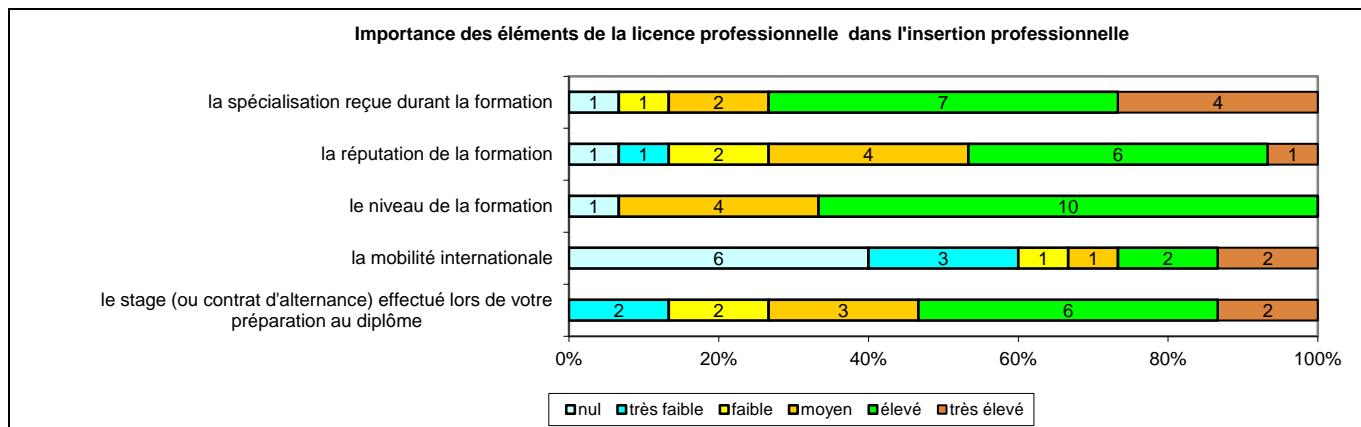
Caractéristiques	Promotion 2007 (N=16)
Durée moyenne de recherche du 1 ^{er} emploi	4,6 mois
Nombre moyen d'emploi occupé	2,1
Nature de l'entreprise ¹	3 en Petite entreprise, 2 en Moyenne entreprise, 11 en Grande entreprise
Nombre de diplômés « En emploi stable »	9
Nombre de diplômés « En emploi de type cadre »	1
Nombre de diplômés « En emploi de type technicien »	15
Nature de l'emploi	16 à plein temps
Salaire moyen net mensuel	1375
Salaire médian net mensuel	1250
Situation géographique	2 en Région Centre, 1 en Ile de France, 1 en Alsace, 1 en Languedoc Roussillon, 1 en Limousin, 1 en Lorraine, 1 en Nord-Pas-de-Calais, 2 en Pays de la Loire, 1 en Picardie, 1 en Poitou-Charentes, 2 en Rhône Alpes, 1 en Guyane, 1 à la Réunion
Attractivité de la région Centre	2 originaires de la région Centre et y travaillant, 2 originaires de la région Centre et travaillant dans une autre région



Origine emploi	N=12
En réponse à une annonce hors ANPE (presse, internet...)	5
Grâce aux stages ou contrats salariés effectués durant vos études	3
Suite à un dépôt de CV en ligne	3
Grâce à des relations personnelles (réseau)	2
Suite à un concours	2
Par l'ANPE ou autres organismes	1

Perception emploi	N=12
Correspond à votre niveau de qualification	7
Est en dessous de votre niveau de qualification	4
Est au-dessus de votre qualification	1

¹ On qualifie de « Petite entreprise » une entreprise de moins de 50 salariés ou de « Grande entreprise » une de 500 salariés et plus.



Sexe	Régime	Parcours	Activité de l'entreprise	Dépt	Intitulé poste	Type de contrat	Tranche Revenu net mensuel
H	F initiale	SSS ¹	Conseil général	48	Technicien SIG	Fonctionnaire	De 1000 à 1500
H	F initiale	SSS	Archéologie	80	Topographe	CDD	De 1000 à 1500
F	F initiale	SSS	Maitrise d'ouvrage pour les réseaux électriques de moyenne et basse tension	36	Technicienne SIG	CDD	De 1000 à 1500
F	F initiale	SSS	Ingénierie	38	Dessinatrice SIG	CDI	De 1000 à 1500
H	F initiale	ESS ²	Collecte, traitement et diffusion des données géographiques	38	Technicien Topographe (Cadre d'emploi de la Fonction Publique Territoriale : Technicien Supérieur Territorial)	CDD	De 1000 à 1500
H	F initiale	EES ³	Gestion des aides de l'Etat	97	Géomaticien	CDD	De 1500 à 2000
H	F initiale	SSS	Transport, traitement, stockage et distribution de l'eau	75	Technicien SIG	CDI	De 1000 à 1500
H	F initiale	SSS	Gestion et exploitation de forêt privée	19	Technicien forestier gestion sylviculture	CDI	De 1000 à 1500
F	F initiale	SSS	BTP	85	Opérateur Géomètre	CDI	De 1500 à 2000
F	F initiale	SSS	Géomètres experts	59	Technicienne géomètre	CDD	De 1000 à 1500
H	F initiale	SSS	Gestion forestière (ONF)	55	Agent patrimonial	Fonctionnaire	De 1500 à 2000
F	F initiale	ESS	Ingénierie	97	Technicienne environnement	CDI	De 1000 à 1500
F	F initiale	SSS	Ministère de l'agriculture	67	Chargée de contrôle phyto sanitaire	Fonctionnaire	De 1000 à 1500
F	F initiale	SSS	Bureau d'études spécialisé milieux aquatiques	85	Géomaticienne	Emplois aidés	De 1000 à 1500
H	F continue	SSS	EPCI Communauté d'Agglomération	41	Technicien Supérieur dans le domaine des transports	Fonctionnaire	De 1500 à 2000
H	F continue	SSS	Distribution d'énergie	16	Technicien données	CDD	De 1000 à 1500

Tab 47: Métiers et salaires des diplômés de Licence professionnelle Cartographie, topographie et systèmes d'information géographique

¹ SSS : Aucune poursuite ou reprise d'études à l'issue de la Licence professionnelle

² ESS : Une année immédiate de poursuite d'études

³ EES : Deux années immédiates de poursuite d'études

Domaine Sciences et Technologies










353 diplômés de Licence Professionnelle étaient potentiellement destinataires de l'enquête.

330 diplômés de Licence Professionnelle ont pu être contactés.

230 diplômés ont répondu à l'enquête. Le taux brut de réponse est de 65,2%. Il varie de 47,4% à 75,0% selon la mention de la Licence Professionnelle.

Mention de Licence professionnelle	Nbre d'inscrits	Nbre de diplômés	Taux de diplômés	Nbre enquêtés	Nbre de réponses	Taux brut de réponse	Taux net ¹ de réponse
Automatique et informatique industrielle	22	14	63,6%	13	9	64,3%	69,2%
Bâtiment et construction	22	19	86,4%	18	12	63,2%	66,7%
Gestion de la production industrielle	111	95	85,6%	86	62	65,3%	72,1%
Industrie agro-alimentaire, alimentation	18	16	88,9%	15	12	75,0%	80,0%
Industrie chimique et pharmaceutique	60	56	93,3%	54	41	73,2%	75,9%
Maintenance des systèmes pluritechniques	23	19	82,6%	18	9	47,4%	50,0%
Mécanique	92	66	71,7%	64	41	62,1%	64,1%
Production industrielle	33	26	78,8%	23	15	57,7%	65,2%
Réseaux et télécommunication	60	42	70,0%	39	29	69,0%	74,4%
Ensemble	441	353	80,0%	330	230	65,2%	69,7%

Tab 48: Nombre d'inscrits et de diplômés en Licence Professionnelle en 2006-2007 et taux de réponse

	<i>AUTOMATIQUE ET INFORMATIQUE INDUSTRIELLE</i>	LP Automatisme, réseau et internet
	<i>BATIMENT ET CONSTRUCTION</i>	LP Risques, construction et environnement
	<i>GESTION DE LA PRODUCTION INDUSTRIELLE</i>	LP Chaîne logistique globale LP Logistique de production LP Management et conduite d'unités de production
	<i>INDUSTRIE AGRO-ALIMENTAIRE - ALIMENTATION</i>	LP Valorisation des ressources végétales
	<i>INDUSTRIES CHIMIQUES ET PHARMACEUTIQUES</i>	LP Chimie – Analyse, contrôle LP Chimie de la formulation LP Productique chimique
	<i>MAINTENANCE DES SYSTEMES PLURITECHNIQUES</i>	LP Expertise - Mesures - Essais
	<i>MECANIQUE</i>	LP Conception des systèmes automobiles, contrôles et essais LP Génie industriel – Développement technologique LP Ingénierie des formes LP Sciences expérimentales des matériaux pour mécanicien
	<i>PRODUCTION INDUSTRIELLE</i>	LP Conception de produits automobiles
	<i>RESEAUX ET TELECOMMUNICATION</i>	LP Internet, Extranet

¹ En retirant du nombre total de diplômés les étudiants ayant pour adresse fixe l'étranger et ne pouvant être retrouvés par l'adresse annuelle ou par email mais aussi ceux pour lesquelles les coordonnées n'étaient plus valides (adresse, téléphone..), on obtient le taux net de répondants de 69,7%.

LP Automatismes, réseaux et internet

Taux brut de répondants : 64,3% (taux net : 69,2%)

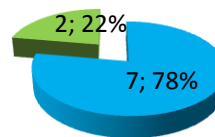
Diplôme d'accès à la Licence professionnelle et régime d'inscription

Sur les 9 diplômés ayant répondu à l'enquête, 6 ont déclaré être titulaires d'un DUT et 2 d'un BTS.

L'ensemble des répondants était inscrit en formation initiale.

L'âge moyen est de 24,2 ans, l'étendue allant de 22 à 26 ans.

Répartition selon le genre



■ homme ■ Femme

Situation au 1^{er} décembre 2009

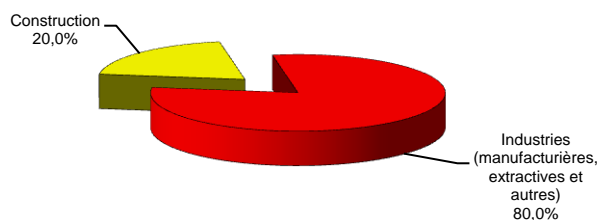
Au 1^{er} décembre 2009, cinq diplômés sont en emploi salarié ou indépendant (aucune poursuite ou reprise d'études), un est sans emploi et en recherche d'emploi et trois sont en poursuite d'études. Deux de ces répondants ont effectué trois années immédiates de poursuite d'études, l'un était en 2007 et 2008 en Licence informatique et au 1^{er} décembre 2009, il est en M1 Informatique, l'autre est en 3^{ème} année Ingénierie télécoms à l'institut des sciences de l'ingénierie. Le troisième a repris ses études en 2008, il suit une formation par apprentissage de responsable en ingénierie des logiciels (niveau bac+4) et est au 1^{er} décembre, apprenti analyste développeur. Le répondant en recherche d'emploi a effectué deux années immédiates de poursuite d'études dans un diplôme d'ingénieur Manager. Il a déclaré avoir exercé un emploi d'octobre 2007 à octobre 2009. Sa situation est particulière car il a créé sa société avec le statut d'auto-entrepreneur de créateur de site et est en fait en recherche d'un contrat.

En emploi salarié au 1^{er} décembre 2009 – Activité principale

Caractéristiques de l'emploi occupé

Caractéristiques	Promotion 2007 (N=5)
Durée moyenne de recherche du 1 ^{er} emploi	5,6 mois
Nombre moyen d'emploi occupé	2,2
Nature de l'entreprise ¹	2 en Moyenne entreprise 3 en Grande entreprise
Nombre de diplômés « En emploi stable »	5
Nombre de diplômés « En emploi de type cadre »	-
Nombre de diplômés « En emploi de type technicien »	5
Nature de l'emploi	5 à plein temps
Salaire moyen net mensuel	1750
Salaire médian net mensuel	1750
Situation géographique	4 en région Centre, 1 en Limousin
Attractivité de la région Centre	2 originaires de la région Centre et travaillant en région Centre, 1 originaire de la région Centre et travaillant dans une autre région, 2 originaires d'une autre région et travaillant en région Centre

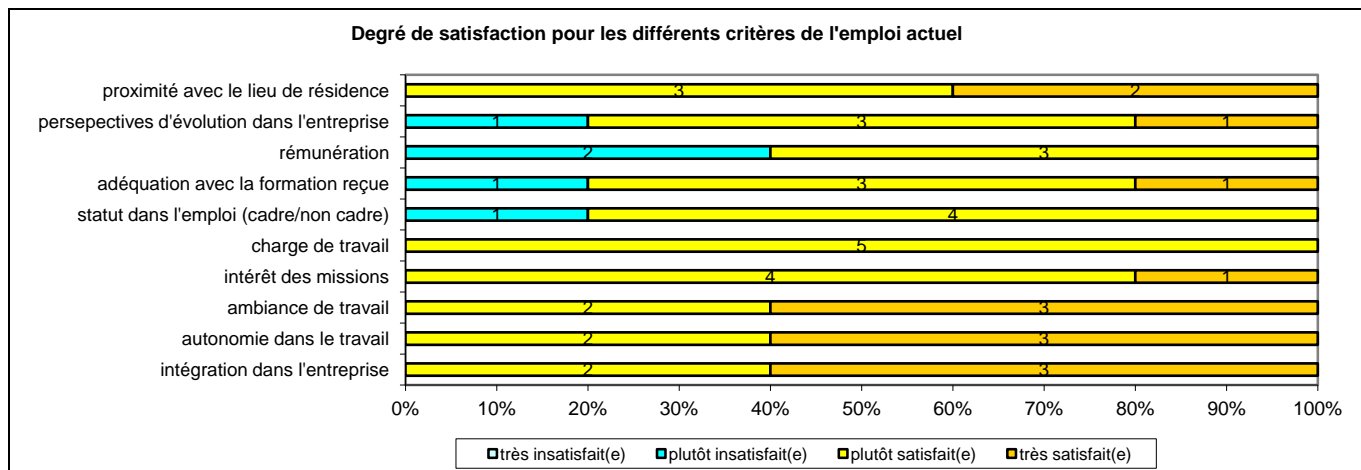
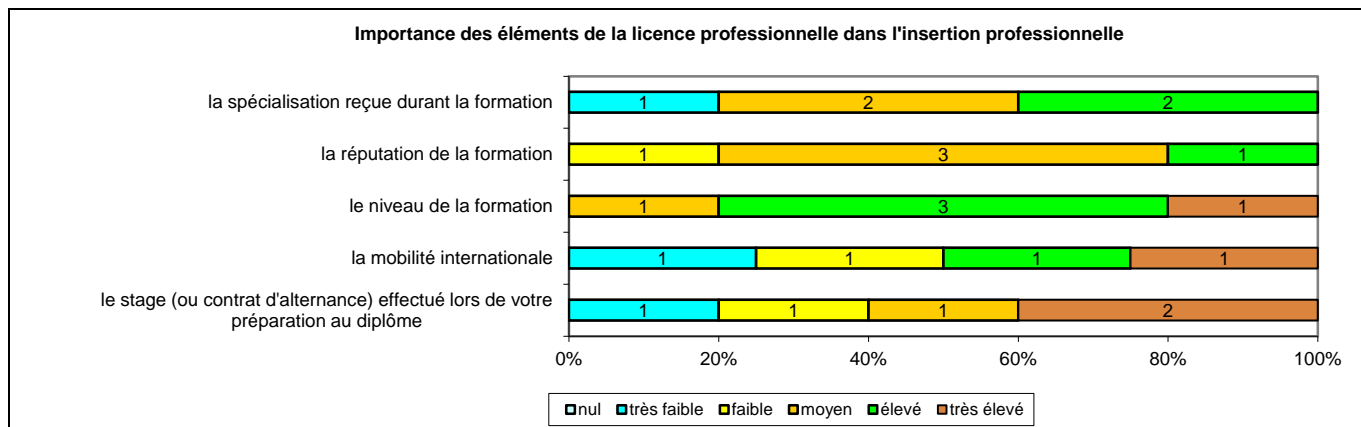
Secteur d'activité



Origine emploi	N=5
Suite à une mission d'intérim ou un CDD	2
Grâce aux stages ou contrats salariés effectués durant vos études	1
Grâce à des relations personnelles (réseau)	1
En réponse à une annonce hors ANPE (presse, internet...)	1

Perception emploi	N=5
Correspond à votre niveau de qualification	3
Est en dessous de votre niveau de qualification	1
Est au-dessus de votre niveau de qualification	1

¹ On qualifie de « Petite entreprise » une entreprise de moins de 50 salariés ou de « Grande entreprise » une de 500 salariés et plus.



Sexe	Régime	Parcours	Activité de l'entreprise	Dépt	Intitulé poste	Type de contrat	Tranche Revenu net mensuel
H	F initiale	SSS ¹	Fabrication d'appareillage électrique	87	Attaché technique avant vente/après vente à l'international	CDI	De 1000 à 1500
H	F initiale	SSS	fabrication d'unité d'emplissage de bouteille GPL (gaz pétrolier)	36	Technicien automatique et informatique industrielle	CDI	De 1500 à 2000
F	F initiale	SSS	Services dans tous types d'industries (elec, autom, réseaux ...)	45	Automaticien en bureau d'études	CDI	De 1500 à 2000
H	F initiale	SSS	Fabrication d'appareils de radioprotection (mesure nucléaire)	37	Responsable d'exploitation	CDI	De 1500 à 2000
H	F initiale	SSS	bouteilles de gaz	36	Développeur programmeur en informatique industrielle	CDI	De 2000 à 2500

Tab 49: Métiers et salaires des diplômés de Licence professionnelle Automatismes, réseaux et internet

¹ SSS : Aucune poursuite ou reprise d'études à l'issue de la Licence professionnelle

LP Risques, construction et environnement

Taux brut de répondants : 63,2% (taux net : 66,7%)

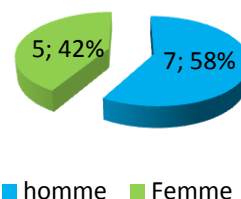
Diplôme d'accès à la Licence professionnelle et régime d'inscription

Sur les 12 diplômés ayant répondu à l'enquête, 10 ont déclaré être titulaires d'un DUT et 2 d'un BTS.

Dix répondants étaient inscrits en formation initiale et deux en formation continue.

L'âge moyen est de 24,9 ans, l'étendue allant de 23 à 34 ans.

Répartition selon le genre



Situation au 1^{er} décembre 2009

Au 1^{er} décembre 2009, sept diplômés sont en emploi salarié ou indépendant (aucune poursuite ou reprise d'études), quatre sont en poursuite ou reprise d'études et un est sans emploi et en recherche d'emploi. Cette personne, en emploi de septembre 2007 à novembre 2009 (1^{er} emploi), est en recherche d'un nouvel emploi suite à un licenciement (aucune poursuite ou reprise d'études).

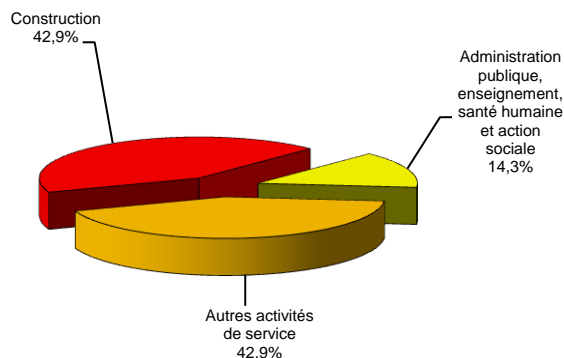
Parmi les répondants en études au 1^{er} décembre 2009, deux ont effectué trois années immédiates de poursuite d'études, l'un a fait une L3 puis un master Génie civil, Architecture et construction et l'autre, après une L3, a suivi un master Génie civil, environnement ; ils tous deux en 2^{ème} année de Master et déclarent n'occuper aucun emploi. Le troisième a fait une année immédiate de poursuite d'études, déclare ne pas suivre d'études en 2008, et au 1^{er} décembre 2009, a repris sa formation d'ingénieur BTP par apprentissage, commencé en 2007 et est apprenti chef de projet. Le quatrième a repris ses études en 2008 et suit un Master Génie civil, ingénieur de la construction en Pologne, il déclare n'occuper aucun emploi.

En emploi salarié au 1^{er} décembre 2009 – Activité principale

Caractéristiques de l'emploi occupé

Caractéristiques	Promotion 2007 (N=7)
Durée moyenne de recherche du 1 ^{er} emploi	1,9 mois
Nombre moyen d'emploi occupé	1,1
Nature de l'entreprise ¹	2 en Petite entreprise 3 en Moyenne entreprise 2 en Grande entreprise
Nombre de diplômés « En emploi stable »	7
Nombre de diplômés « En emploi de type cadre »	-
Nombre de diplômés « En emploi de type technicien »	7
Nature de l'emploi	7 à plein temps
Salaires moyen net mensuel	1833
Salaires médian net mensuel	1750
Situation géographique	3 en Région Centre, 1 en Ile de France, 1 en Auvergne, 1 en Bretagne, 1 en Champagne Ardenne
Attractivité de la région Centre	1 originaire de la région Centre et travaillant en région Centre, 2 originaires de la région Centre et travaillant dans une autre région dont 1 en Ile-de-France, 2 originaires d'une autre région et travaillant en région Centre

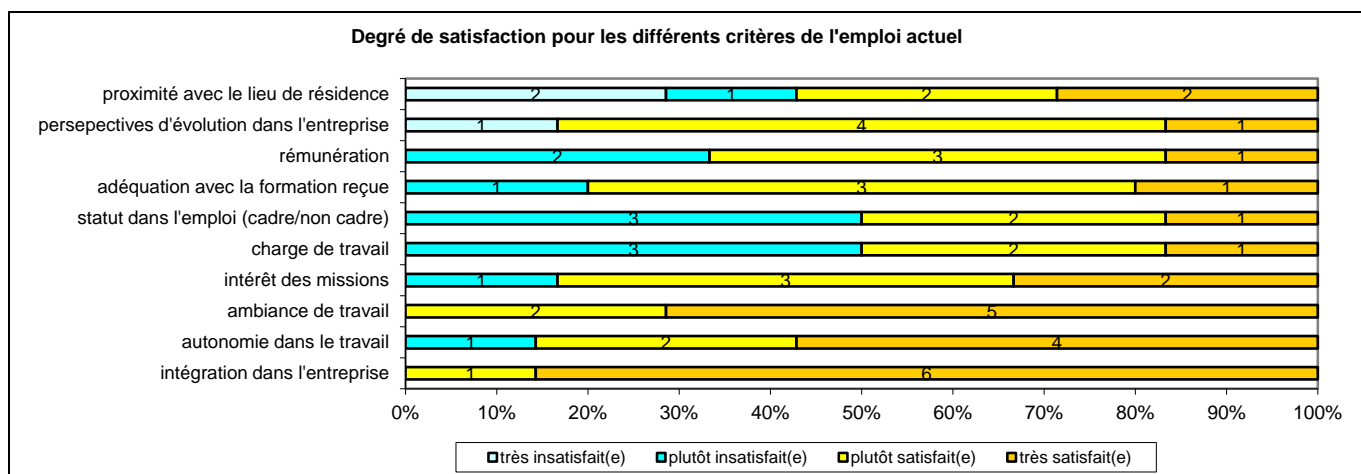
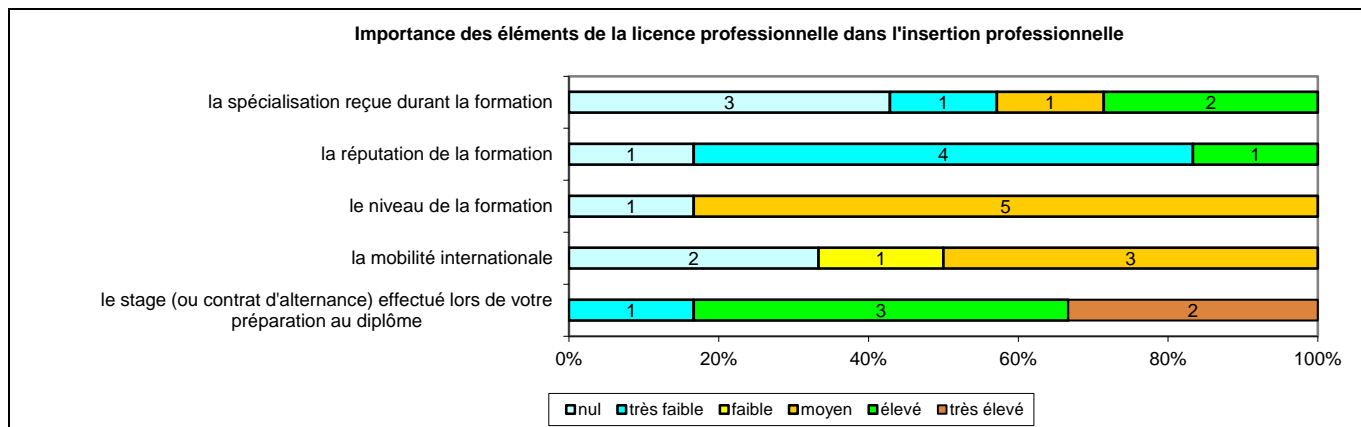
Secteur d'activité



Origine emploi	N=7
Grâce aux stages ou contrats salariés effectués durant vos études	3
Suite à une candidature spontanée	3
Non répondant	1

Perception emploi	N=7
Correspond à votre niveau de qualification	5
Est en dessous de votre niveau de qualification	2

¹ On qualifie de « Petite entreprise » une entreprise de moins de 50 salariés ou de « Grande entreprise » une de 500 salariés et plus.



Sexe	Régime	Parcours	Activité de l'entreprise	Dépt	Intitulé poste	Type de contrat	Tranche Revenu net mensuel
F	F initiale	SSS ¹	Service de santé au travail	28	Technicienne en évaluation des risques professionnels	CDI	De 1000 à 1500
H	F initiale	SSS	Construction d'ouvrages d'art (génie civil)	94	Technicien étude des prix	CDI	De 2500 à 3000
F	F initiale	SSS	Activité des économistes de la construction	35	Economiste de la construction	CDI	De 1500 à 2000
H	F initiale	SSS	Architecture	63	Conducteur de travaux	CDI	De 1500 à 2000
F	F initiale	SSS	Analyses, essais et inspections techniques- Assistance à la conduite de projets	10	Technicien Génie Civil	CDI	De 1000 à 1500
F	F initiale	SSS	Travaux public	36	Géomètre dessinatrice en travaux public	CDI	De 2000 à 2500
F	F initiale	SSS	Gros œuvre	37	Conductrice de travaux	CDI	-

Tab 50: Métiers et salaires des diplômés de Licence professionnelle Risques, construction et environnement

¹ SSS : Aucune poursuite ou reprise d'études à l'issue de la Licence professionnelle

LP Chaîne logistique globale

Taux brut de répondants : 60,5% (taux net : 74,2%)

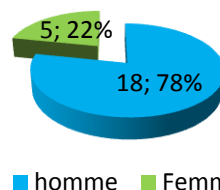
Diplôme d'accès à la Licence professionnelle et régime d'inscription

Sur les 23 diplômés ayant répondu à l'enquête, 18 sont titulaires d'un BTS et 6 d'un DUT.

Neuf des répondants étaient inscrits en formation initiale, huit en formation par apprentissage, quatre en formation continue et 2 en reprise d'études non financées.

L'âge moyen est de 27,9 ans, l'étendue allant de 23 à 47 ans.

Répartition selon le genre



Situation au 1^{er} décembre 2009

Au 1^{er} décembre 2009, vingt diplômés sont en emploi salarié ou indépendant, deux sont sans emploi et en recherche d'emploi et un est en poursuite d'études. Cette personne a effectué trois années immédiates de poursuite d'études pour une formation par apprentissage d'ingénieur production à Polytech, au 1^{er} décembre 2009, il est apprenti ingénieur production.

Les deux diplômés sans emploi et en recherche d'emploi ont connu une année immédiate de poursuite d'études, l'un a fait une 1^{ère} année de master marketing production et est à la recherche d'un premier emploi depuis février 2009 ; l'autre a fait une autre licence professionnelle Négociateur achat et est à la recherche d'un nouvel emploi depuis décembre 2009 car il occupait un poste ne correspondant pas à ses attentes.

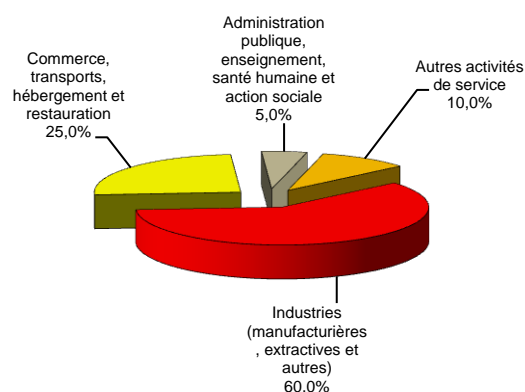
Parmi les diplômés en emploi, deux ont effectué deux années immédiates d'études, l'un formation par apprentissage de Master Management des opérations, il occupe un poste en CDI d'ingénieur système de production ; l'autre a fait un master gestion de production et est en mission d'intérim en tant que ordonnancement logistique. Trois autres, ont effectué une année de reprise d'études en 2008. L'un a fait une 1^{ère} année de master Sciences et techniques du génie logistique par apprentissage et occupe un emploi en CDD de cadre support service clients, un autre, une 1^{ère} année de master Sciences du management, est en CDI en tant que responsable supply chain pour l'introduction de nouveaux produits ; le troisième a suivi une formation manager en logistique industrielle et occupe un poste en intérim en tant que responsable planning.

En emploi salarié au 1^{er} décembre 2009 – Activité principale

Caractéristiques de l'emploi occupé

Caractéristiques	Promotion 2007 (N=20)
Durée moyenne de recherche du 1 ^{er} emploi	4,7 mois
Nombre moyen d'emploi occupé	2,1
Nature de l'entreprise ¹	1 en Petite entreprise, 3 en Moyenne entreprise, 16 en Grande entreprise
Nombre de diplômés « En emploi stable »	13
Nombre de diplômés « En emploi de type cadre »	3
Nombre de diplômés « En emploi de type technicien »	13
Nature de l'emploi	11 à plein temps
Salaire moyen net mensuel	1825
Salaire médian net mensuel	1750
Situation géographique	13 en Région Centre, 3 en Ile de France, 1 en Basse Normandie, 1 en Champagne-Ardenne, 1 en Haute-Normandie, 1 en Pays de la Loire
Attractivité de la région Centre	13 originaires de la région Centre et y travaillant, 3 originaire de la région Centre et travaillant dans une autre région dont 2 en Ile-de-France

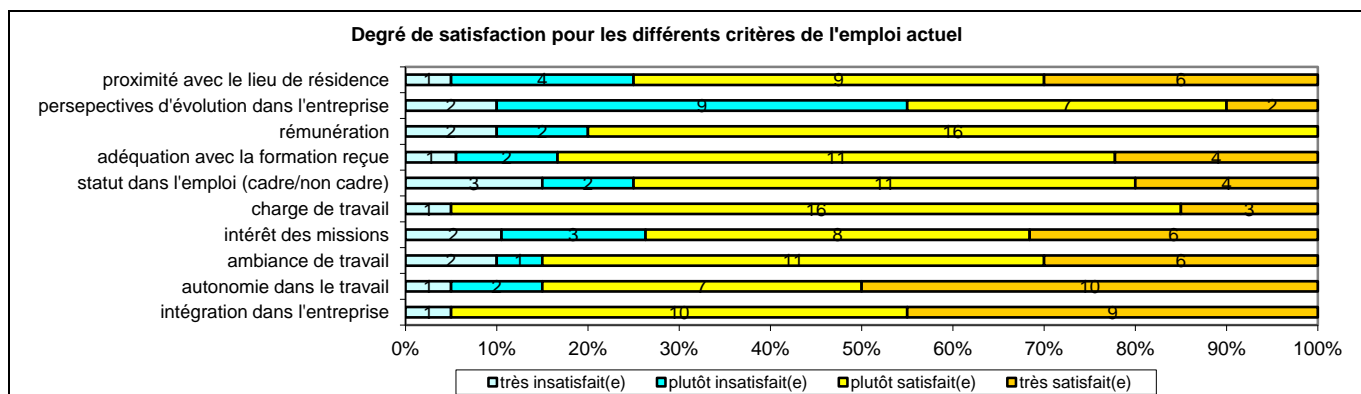
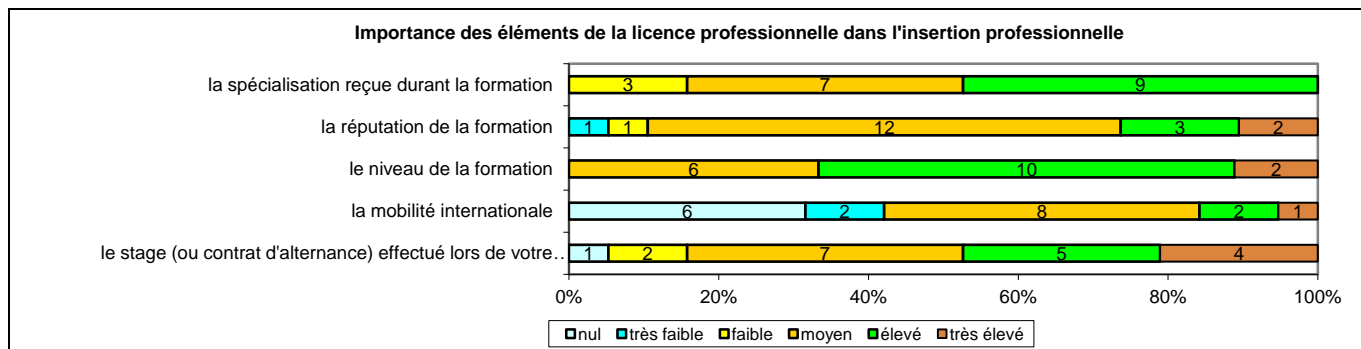
Secteur d'activité



Origine emploi	N=20
Suite à une mission d'intérim ou un CDD	7
Grâce aux stages ou contrats salariés effectués durant vos études	6
Suite à une candidature spontanée	4
En réponse à une annonce hors ANPE (presse, Internet...)	2
Grâce à des relations personnelles (réseau)	1

Perception emploi	N=20
Correspond à votre niveau de qualification	14
Est en dessous de votre niveau de qualification	6

¹ On qualifie de « Petite entreprise » une entreprise de moins de 50 salariés ou de « Grande entreprise » une de 500 salariés et plus.



Sexe	Régime	Parcours	Activité de l'entreprise	Dépt	Intitulé poste	Type de contrat	Tranche Revenu net mensuel
F	F initiale	SES ¹	Fabrication de produit frais	93	Responsable planning	Intérimaire	De 1500 à 2000
H	F initiale	SSS ²	Fabrication moteurs Diesel	45	Acheteur tactique	CDI	De 1500 à 2000
H	F initiale	EES ³	Industrie automobile	28	Technicien Ordonnancement logistique	Intérimaire	De 2000 à 2500
H	F initiale	SSS	Stockage	45	Technicien en Organisation Logistique	CDI	De 1000 à 1500
H	F initiale	SSS	Distributeur de matériel électrique	45	Approvisionneur	CDD	De 1000 à 1500
H	F initiale	SSS	Grande distribution	94	Approvisionneur	CDI	De 1000 à 1500
H	F initiale	SSS	Production agroalimentaire	28	Assistant logistique	CDI	De 1500 à 2000
H	F apprentissage	SSS	Sous-traitance mécanique	72	Chargé d'affaire	CDI	De 1500 à 2000
F	F apprentissage	SES	Aéronautique	78	Cadre Support et Service Clients	CDD	De 3000 à 3500
H	F apprentissage	EES	Construction naval	50	Ingénieur Système de production	CDI	De 2000 à 2500
H	F apprentissage	SSS	Mécanique de précision	41	Technicien Lean Manufacturing	CDI	De 1000 à 1500
H	F apprentissage	SSS	Fabrication d'alternateurs	45	Approvisionneur	Intérimaire	De 1000 à 1500
H	F apprentissage	SSS	Mairie	41	Technicien Maitrise d'œuvre en aménagement public	CDD	De 1500 à 2000
H	F apprentissage	SSS	Cosmétique	45	Technicien de maintenance	Intérimaire	De 1500 à 2000
H	F continue	SSS	Electroménager	45	Opérateur de production	CDI	De 1000 à 1500
H	F continue	SSS	Vente de produits de maintenance	18	VRP	CDI	De 2000 à 2500
F	F continue	SES	Commerce de solutions d'impression	45	Responsable supply chain pour l'introduction des nouveaux produits	CDI	De 3000 à 3500
F	F continue	SSS	Fabrication de produits Antivibratoires	27	Agent technique	CDI	De 1500 à 2000
H	RENF ⁴	SSS	Transport ferroviaire	10	Dirigeant Frein TGV	CDI	De 1500 à 2000
F	RENF	SSS	Service à la personne âgée	45	Conseillère technique en Qualité	CDI	De 1500 à 2000

Tab 51: Métiers et salaires des diplômés de Licence professionnelle Chaîne logistique globale

¹ SES : Une année de reprise d'études à l'issue de la Licence professionnelle
² SSS : Aucune poursuite ou reprise d'études à l'issue de la Licence professionnelle
³ EES : Deux années immédiates de poursuite d'études
⁴ RENF : Reprise d'études non financées

LP Logistique de production

Taux brut de répondants : 62,1% (taux net : 66,7%)

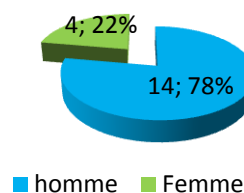
Diplôme d'accès à la Licence professionnelle et régime d'inscription

Sur les 18 diplômés ayant répondu à l'enquête, 8 sont titulaires d'un BTS et 9 d'un DUT.

Trois des répondants étaient inscrits en formation initiale, treize en formation par apprentissage, un en formation continue et un en reprise d'études non financées.

L'âge moyen est de 25,7 ans, l'étendue allant de 23 à 43 ans.

Répartition selon le genre



Situation au 1^{er} décembre 2009

Au 1^{er} décembre 2009, quatorze des diplômés sont en emploi salarié ou indépendant et quatre sont sans emploi et en recherche d'emploi. Parmi ces derniers, trois n'ont effectué aucune poursuite ou reprise d'études et sont à la recherche d'un nouvel emploi suite à un licenciement ; le quatrième a connu une année de reprise d'études, préparation au concours de professeur des écoles, il a déclaré n'avoir occupé aucun emploi depuis l'obtention de sa licence professionnelle.

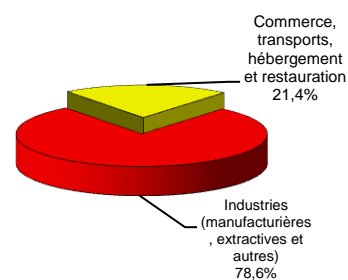
Parmi les diplômés en emploi, un a effectué deux années immédiates de poursuite d'études pour un master Administration des entreprises (VAE) et occupe un poste en CDI de directeur industriel et logistique ; un autre a fait une année immédiate de poursuite d'études pour une autre licence professionnelle Qualité, sécurité, Environnement et exerce un emploi en CDI en tant qu'animateur sécurité.

En emploi salarié au 1^{er} décembre 2009 – Activité principale

Caractéristiques de l'emploi occupé

Caractéristiques	Promotion 2007 (N=14)
Durée moyenne de recherche du 1 ^{er} emploi	2,4 mois
Nombre moyen d'emploi occupé	1,9
Nature de l'entreprise ¹	3 en Petite entreprise, 5 en Moyenne entreprise, 6 en Grande entreprise
Nombre de diplômés « En emploi stable »	12
Nombre de diplômés « En emploi de type cadre »	3
Nombre de diplômés « En emploi de type technicien »	11
Nature de l'emploi	14 à plein temps
Salaire moyen net mensuel	1732
Salaire médian net mensuel	1500
Situation géographique	8 en Région Centre, 2 en Ile-de-France, 1 en Bourgogne, 1 en Limousin, 1 en Lorraine, 1 en Midi Pyrénées
Attractivité de la région Centre	4 originaires de la région Centre et y travaillant, 3 originaires de la région Centre et travaillant dans une autre région dont 1 en Ile-de-France, 4 originaires d'une autre région et travaillant en région Centre

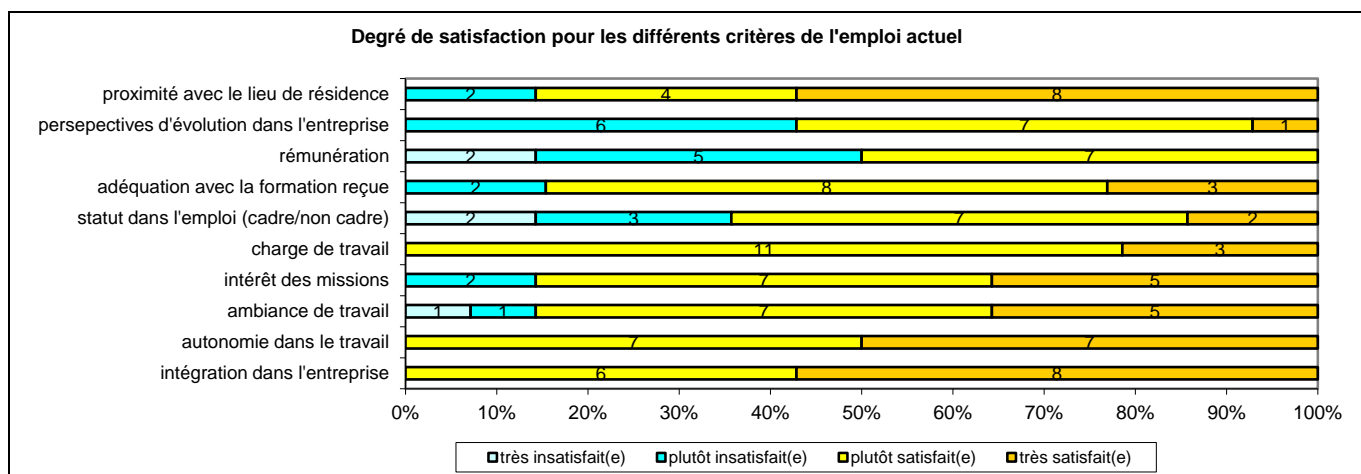
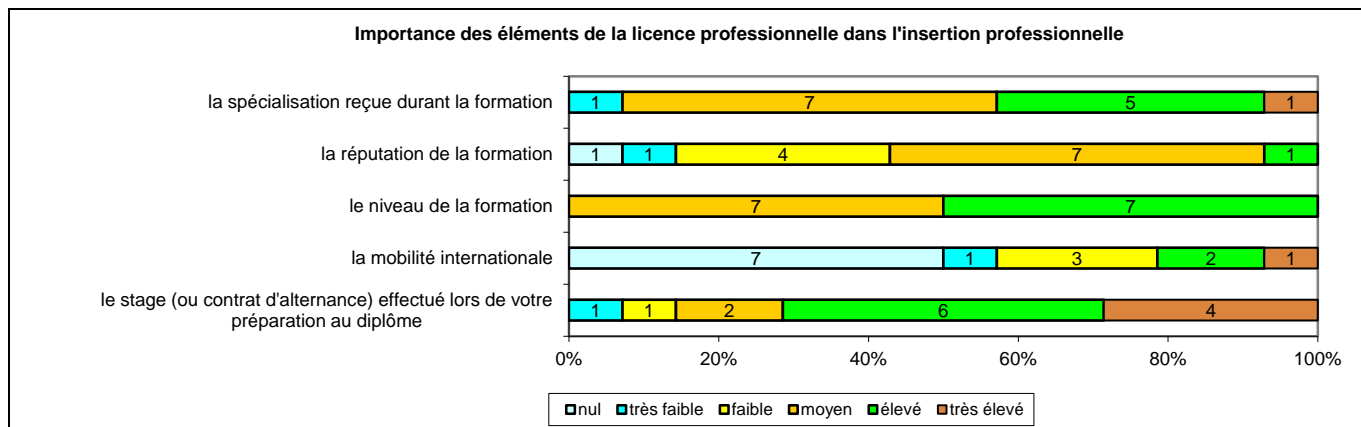
Secteur d'activité



Origine emploi	N=14
Grâce aux stages ou contrats salariés effectués durant vos études	6
Suite à une candidature spontanée	2
Par l'ANPE ou autres organismes	2
En réponse à une annonce hors ANPE (presse, Internet...)	2
Suite à un dépôt de CV en ligne	1
Suite à une mission d'intérim ou un CDD	1

Perception emploi	N=14
Correspond à votre niveau de qualification	10
Est en dessous de votre niveau de qualification	4

¹ On qualifie de « Petite entreprise » une entreprise de moins de 50 salariés ou de « Grande entreprise » une de 500 salariés et plus.



Sexe	Régime	Parcours	Activité de l'entreprise	Dépt	Intitulé poste	Type de contrat	Tranche Revenu net mensuel
H	F initiale	SSS ¹	Fabrication d'éclairage publique	18	Gestionnaire de stock	CDI	De 1500 à 2000
F	F initiale	SSS	Fabrication de verres ophtalmiques	77	Technicienne logistique verres	CDD	De 1000 à 1500
H	F apprentissage	SSS	Fabrication de robots vidéo pour l'élevage	18	Responsable qualité, sécurité, achats et attaché à la gestion de production	CDI	De 1000 à 1500
H	F apprentissage	SSS	Fabrication de forets pour l'implantologie dentaire	18	Agent d'ordonnancement / méthode	CDI	De 1000 à 1500
F	F apprentissage	SSS	Fabrication de Faucheuses / Débroussailleuses et Conception / Fabrication / Distribution de pièces de rechanges	54	Gestionnaire de stocks et Production	CDI	De 1000 à 1500
H	F apprentissage	SSS	Cosmétique	28	Assistant Responsable assurance qualité	CDD	De 1000 à 1500
H	F apprentissage	SSS	Vente de pièces détachées	92	Gestionnaire achat	CDI	De 1000 à 1500
H	F apprentissage	SSS	Mécanique de Précision (Prod)	18	Technicien de gestion de production	CDI	De 2000 à 2500
F	F apprentissage	SSS	Conception, fabrication et installation de panneaux isolants	23	Assistante logistique	CDI	De 1000 à 1500
H	F apprentissage	SSS	Fabrication menuiserie PVC	36	Technicien Méthodes Chargé de Données Techniques	CDI	De 1500 à 2000
H	F apprentissage	ESS ²	Logistique	82	Animateur sécurité	CDI	De 1500 à 2000
H	F apprentissage	SSS	Installation et fournitures de Fluides médicaux	36	Responsable logistique, traçabilité, SAV maintenance préventive	CDI	De 1500 à 2000
F	F apprentissage	SSS	Mécanique de précision (usinage)	18	Gestionnaire de production	CDI	De 1500 à 2000
H	RENF ³	EES ⁴	Production industrielle de composants bobines	58	Directeur industriel et logistique	CDI	De 4000 à 4500

Tab 52: Métiers et salaires des diplômés de Licence professionnelle Logistique de production

¹ SSS : Aucune poursuite ou reprise d'études à l'issue de la licence professionnelle

² ESS : Une année immédiate de poursuite d'études

³ RENF : Reprise d'études non financées

⁴ EES : deux années immédiates de poursuite d'études

LP Management et conduite d'unités de production

Taux brut de répondants : 75,0% (taux net : 75,0%)

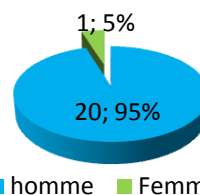
Diplôme d'accès à la Licence professionnelle et régime d'inscription

Sur les 21 diplômés ayant répondu à l'enquête, 11 sont titulaires d'un BTS et 10 d'un DUT.

Trois des répondants étaient inscrits en formation initiale, treize en formation par apprentissage et cinq en formation continue.

L'âge moyen est de 27,3 ans, l'étendue allant de 22 à 44 ans.

Répartition selon le genre



Situation au 1^{er} décembre 2009

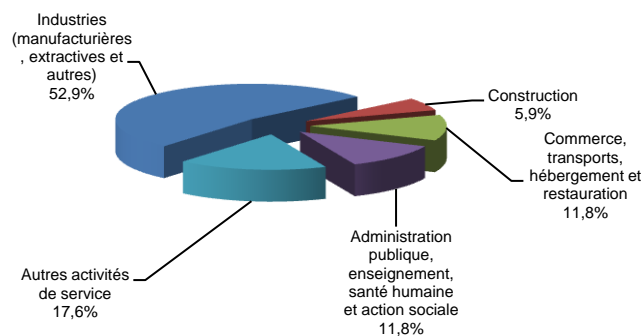
Au 1^{er} décembre 2009, dix-huit des diplômés sont en emploi salarié ou indépendant (aucune poursuite ou reprise d'études depuis l'obtention de la licence professionnelle), deux sont en recherche d'un nouvel emploi suite à une fin de contrat (aucune poursuite ou reprise d'études) et un est en poursuite d'études. Ce diplômé a connu trois années immédiates de poursuite d'études, il est, au 1^{er} décembre 2009, en 3^{ème} année Ingénieur production, formation suivie par apprentissage à Polytech et occupe un poste d'apprenti ingénieur.

En emploi salarié au 1^{er} décembre 2009 – Activité principale

Caractéristiques de l'emploi occupé

Caractéristiques	Promotion 2007 (N=18)
Durée moyenne de recherche du 1 ^{er} emploi	3,6 mois
Nombre moyen d'emploi occupé	1,4
Nature de l'entreprise ¹	3 en Petite entreprise 4 en Moyenne entreprise 11 en Grande entreprise
Nombre de diplômés « En emploi stable »	17
Nombre de diplômés « En emploi de type cadre »	6
Nombre de diplômés « En emploi de type technicien »	10
Nature de l'emploi	18 à plein temps
Salaire moyen net mensuel	1809
Salaire médian net mensuel	1750
Situation géographique	11 en région Centre, 5 en Ile-de-France, 1 en Midi Pyrénées, 1 en Pays de la Loire
Attractivité de la région Centre	10 originaires de la région Centre et travaillant en région Centre, 5 originaires de la région Centre et travaillant dans une autre région dont 3 en Ile-de-France, 1 originaire d'une autre région et travaillant en région Centre

Secteur d'activité

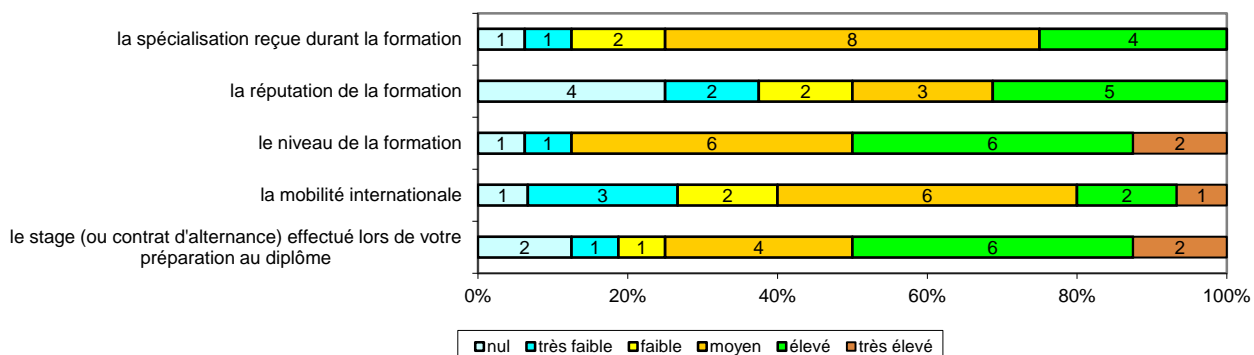


Origine emploi	N=18
En réponse à une annonce hors ANPE (presse, Internet...)	7
Grâce aux stages ou contrats salariés effectués durant vos études	3
Grâce à des relations personnelles (réseau)	3
Suite à une candidature spontanée	3
Suite à un dépôt de CV en ligne	2

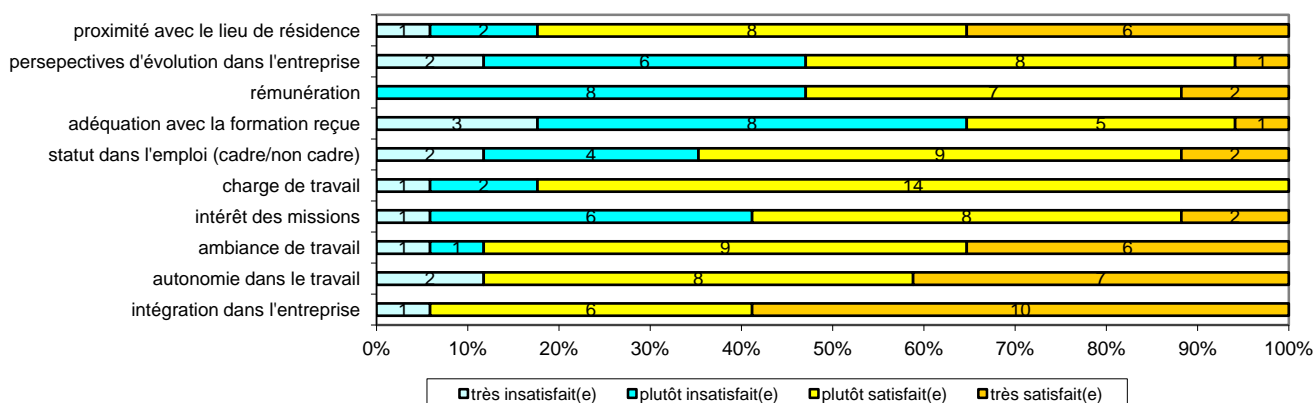
Perception emploi	N=18
Correspond à votre niveau de qualification	7
Est en dessous de votre niveau de qualification	9
Est au-dessus de votre niveau de qualification	2

¹ On qualifie de « Petite entreprise » une entreprise de moins de 50 salariés ou de « Grande entreprise » une de 500 salariés et plus.

Importance des éléments de la licence professionnelle dans l'insertion professionnelle



Degré de satisfaction pour les différents critères de l'emploi actuel



Sexe	Régime	Parcours	Activité de l'entreprise	Dépt	Intitulé poste	Type de contrat	Tranche Revenu net mensuel
H	F initiale	SSS ¹	Menuiserie PVC	94	Responsable qualité	CDI	De 1500 à 2000
H	F initiale	SSS	Métallurgie	28	Technicien méthode	CDI	De 1000 à 1500
F	F initiale	SSS	Organisme de retraite	28	Gestionnaire	CDI	De 1000 à 1500
H	F apprentissage	SSS	Equipement garage et contrôle technique	28	Hot Liner sur outil de diagnostique véhicule	CDI	De 1000 à 1500
H	F apprentissage	SSS	Conditionnement de lait	72	Technicien de maintenance	CDI	De 1500 à 2000
H	F apprentissage	SSS	Prestation de service secteur "Energie nucléaire"	37	Technicien étude	CDI	De 1000 à 1500
H	F apprentissage	SSS	Transport de farine	91	Chauffeur/Livreur	CDI	De 2000 à 2500
H	F apprentissage	SSS	Edition d'application	78	Analyste programmeur	CDI	De 2000 à 2500
H	F apprentissage	SSS	Activités de poste (courrier, tri...)	28	Formateur	CDI	De 1500 à 2000
H	F apprentissage	SSS	Production d'énergie, maintenance industrielle	28	Technicien de maintenance	CDI	De 2000 à 2500
H	F apprentissage	SSS	Montage d'éoliennes et maintenance	93	Chargé d'exploitation et de maintenance	CDI	De 2000 à 2500
H	F apprentissage	SSS	Fabrication d'articles de joaillerie et bijouterie	75	Gestionnaire de données techniques	CDI	De 1500 à 2000
H	F apprentissage	SSS	fabrication de disjoncteurs	28	Agent de maîtrise chargé de projet	CDI	De 2000 à 2500
H	F apprentissage	SSS	Cosmétique	45	Technicien de maintenance	CDI	De 1500 à 2000
H	F continue	SSS	Plasturgie	81	Directeur Technique	CDI	-
H	F continue	SSS	Serrurerie métallerie	41	Technicien bureau d'étude	CDI	De 1500 à 2000
H	F continue	SSS	Recherche dans le domaine de l'eau	45	Coordonateur moyens généraux	CDD	De 1000 à 1500
H	F continue	SSS	Centre de formation d'apprentis	45	Chef de Travaux	CDI	De 2500 à 3000

Tab 53: Métiers et salaires des diplômés de Licence professionnelle Management et conduite d'unités de production

¹ SSS : Aucune poursuite ou reprise d'études à l'issue de la licence professionnelle

LP Valorisation des ressources végétales

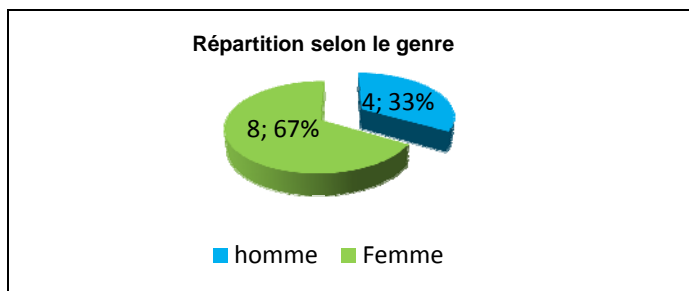
Taux brut de répondants : 75,0% (taux net : 80,0%)

Diplôme d'accès à la Licence professionnelle et régime d'inscription

Sur les 12 diplômés ayant répondu à l'enquête, 5 sont titulaires d'un BTS et 5 d'un DUT

Tous les répondants étaient inscrits en formation initiale.

L'âge moyen est de 24,3 ans, l'étendue allant de 23 à 28 ans.



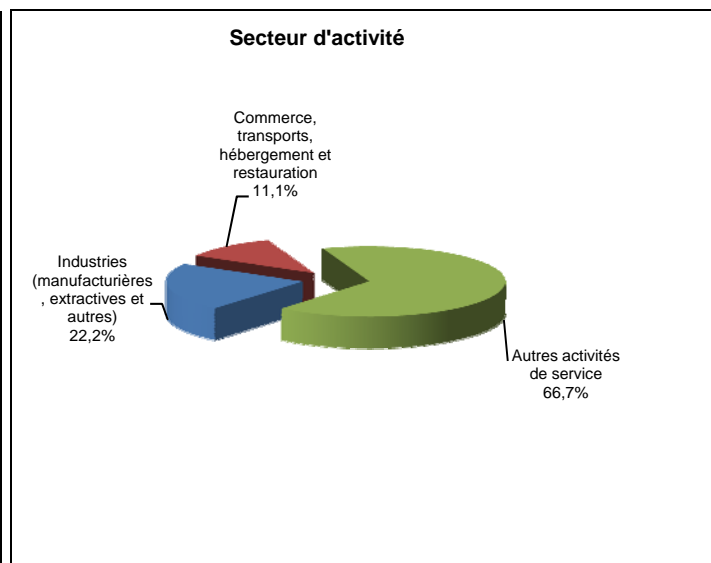
Situation au 1^{er} décembre 2009

Au 1^{er} décembre 2009, neuf des diplômés sont en emploi salarié ou indépendant (aucune poursuite ou reprise d'études depuis l'obtention de la licence professionnelle) et trois sont en recherche d'un nouvel emploi. L'un d'eux a effectué une année de reprise d'études, en 2008, pour un BTS analyses de biologie médicale et recherche un nouvel emploi car souhaitait un poste en adéquation avec ses projets, ses études ; pour les deux autres, les raisons invoquées sont l'emploi occupé ne correspondait aux attentes et fin de contrat (CDD).

En emploi salarié au 1^{er} décembre 2009 – Activité principale

Caractéristiques de l'emploi occupé

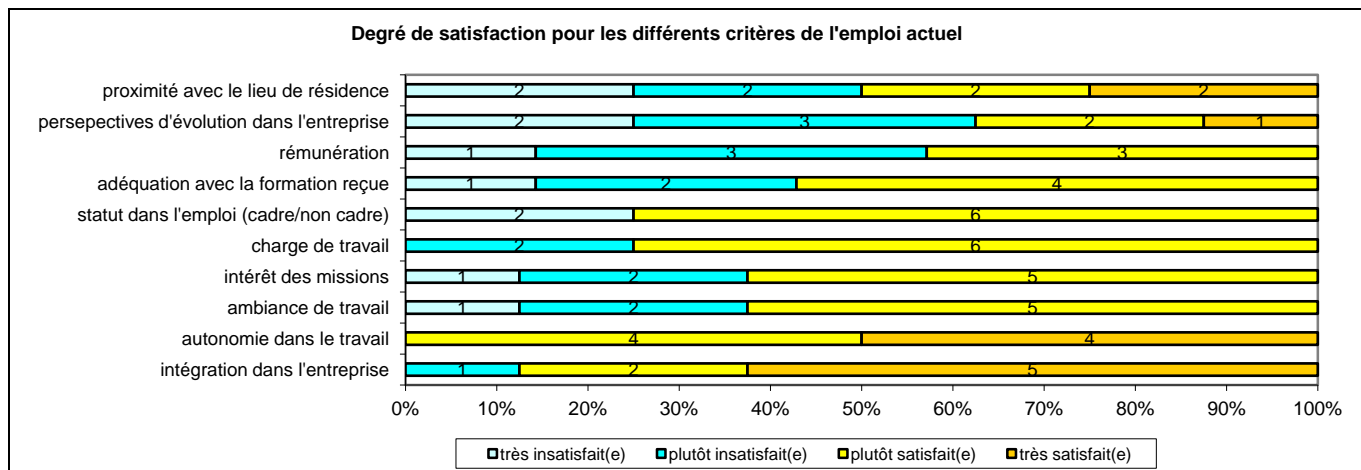
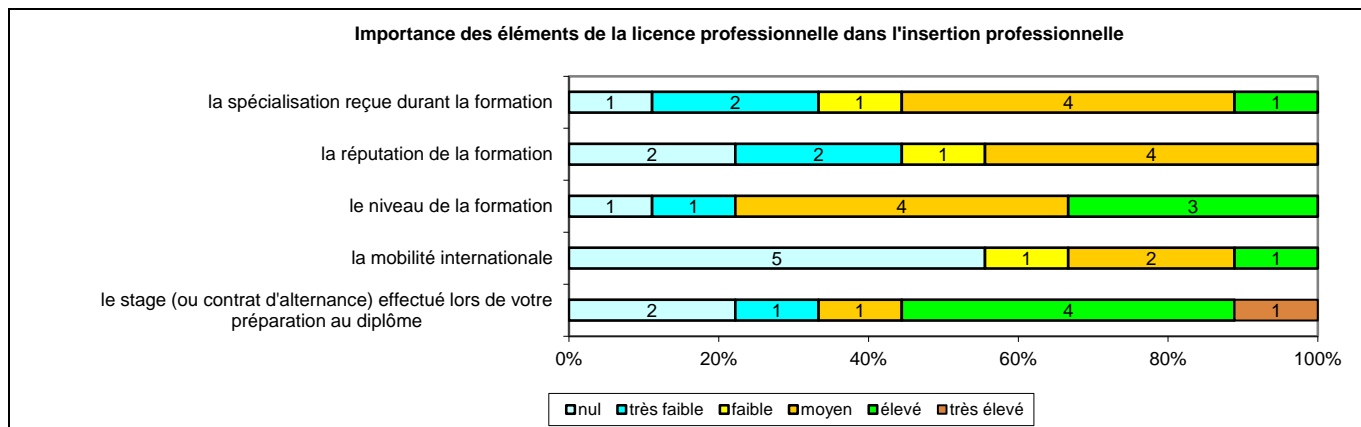
Caractéristiques	Promotion 2007 (N=9)
Durée moyenne de recherche du 1 ^{er} emploi	2,4 mois
Nombre moyen d'emploi occupé	2,2
Nature de l'entreprise ¹	1 en Petite entreprise 4 en Moyenne entreprise 4 en Grande entreprise
Nombre de diplômés « En emploi stable »	7
Nombre de diplômés « En emploi de type cadre »	1
Nombre de diplômés « En emploi de type technicien »	8
Nature de l'emploi	9 à plein temps
Salaire moyen net mensuel	1361
Salaire médian net mensuel	1250
Situation géographique	2 en région Centre, 2 en Ile-de-France, 1 en Alsace, 1 en Auvergne, 1 en Poitou-Charentes, 1 en Provence Alpes Côtes d'Azur, 1 en Rhône-Alpes
Attractivité de la région Centre	2 originaires de la région Centre et travaillant en région Centre



Origine emploi	N=9
En réponse à une annonce hors ANPE (presse, Internet...)	3
Grâce à des relations personnelles (réseau)	2
Suite à une candidature spontanée	2
Grâce aux stages ou contrats salariés effectués durant vos études	1
Suite à un dépôt de CV en ligne	1

Perception emploi	N=9
Correspond à votre niveau de qualification	3
Est en dessous de votre niveau de qualification	5
Est au-dessus de votre niveau de qualification	1

¹ On qualifie de « Petite entreprise » une entreprise de moins de 50 salariés ou de « Grande entreprise » une de 500 salariés et plus.



Sexe	Régime	Parcours	Activité de l'entreprise	Dépt	Intitulé poste	Type de contrat	Tranche Revenu net mensuel
H	F initiale	SSS ¹	Laboratoire hygiène alimentaire	45	Technicien hygiéniste	CDI	De 1000 à 1500
F	F initiale	SSS	Centre de recherche et développement dans le domaine du diagnostic in vitro biologie moléculaire et micro systèmes	38	Technicienne contrôle qualité	Intérimaire	De 1000 à 1500
H	F initiale	SSS	Vente - service après-vente d'appareils pour laboratoire	78	Technicien de maintenance et métrologie	CDI	De 1000 à 1500
F	F initiale	SSS	Recherche Agro-alimentaire	37	Technicienne de laboratoire RD	CDI	De 1500 à 2000
F	F initiale	SSS	Recherche fondamentale	13	Assistant ingénieur	CDD	De 1000 à 1500
F	F initiale	SSS	Energies renouvelables	17	Technicienne biochimiste	CDI	De 1500 à 2000
F	F initiale	SSS	Laboratoire de contrôle sanitaire et de l'environnement	63	Technicienne biologiste	CDI	De 1000 à 1500
F	F initiale	SSS	Industrie des eaux de table	68	Technicienne de laboratoire	CDI	De 1000 à 1500
F	F initiale	SSS	Création variétale + production de semences	91	Laborantine en production végétale	CDI	De 1000 à 1500

Tab 54: Métiers et salaires des diplômés de Licence professionnelle Valorisation des ressources végétales

¹ SSS : Aucune poursuite ou reprise d'études à l'issue de la licence professionnelle

LP Chimie – Analyse, contrôle

Taux brut de répondants : 76,2% (taux net : 76,2%)

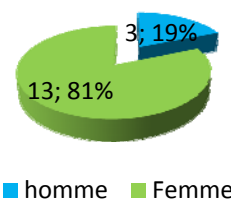
Diplôme d'accès à la Licence professionnelle et régime d'inscription

Sur les 16 diplômés ayant répondu à l'enquête, 14 sont titulaires d'un DUT et 1 d'un BTS

L'ensemble des répondants était inscrit en formation initiale.

L'âge moyen est de 23,9 ans, l'étendue allant de 22 à 26 ans.

Répartition selon le genre



Situation au 1^{er} décembre 2009

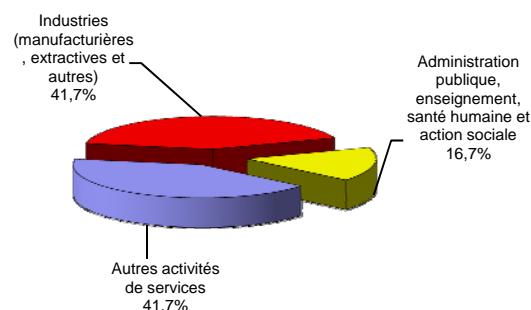
Au 1^{er} décembre 2009, douze des diplômés sont en emploi salarié ou indépendant (aucune poursuite ou reprise d'études depuis l'obtention de la licence professionnelle) et quatre sont en recherche d'un nouvel emploi. Deux de ces personnes ont poursuivi des études immédiatement après l'obtention de leur licence professionnelle, l'une des deux a effectué deux années immédiates pour un diplôme d'œnologie et l'autre, une année immédiate de poursuite d'études pour une préparation au concours de professeur des écoles. Les deux autres recherchent un nouvel emploi suite à une fin de contrat (CDD).

En emploi salarié au 1^{er} décembre 2009 – Activité principale

Caractéristiques de l'emploi occupé

Caractéristiques	Promotion 2007 (N=12)
Durée moyenne de recherche du 1 ^{er} emploi	5,8 mois
Nombre moyen d'emploi occupé	2,5
Nature de l'entreprise ¹	2 en Petite entreprise, 2 en Moyenne entreprise, 8 en Grande entreprise
Nombre de diplômés « En emploi stable »	7
Nombre de diplômés « En emploi de type cadre »	1
Nombre de diplômés en « Emploi de type technicien »	11
Nature de l'emploi	12 à plein temps
Salaire moyen net mensuel	1667
Salaire médian net mensuel	1750
Situation géographique	4 en région Centre, 4 en Ile de France, 1 en Lorraine, 2 en Rhône Alpes, 1 en Suisse
Attractivité de la région Centre	3 originaires de la région Centre et y travaillant, 3 originaires de la région Centre et travaillant dans une autre région dont 2 en Ile-de-France, 1 originaire d'une autre région et travaillant en région Centre

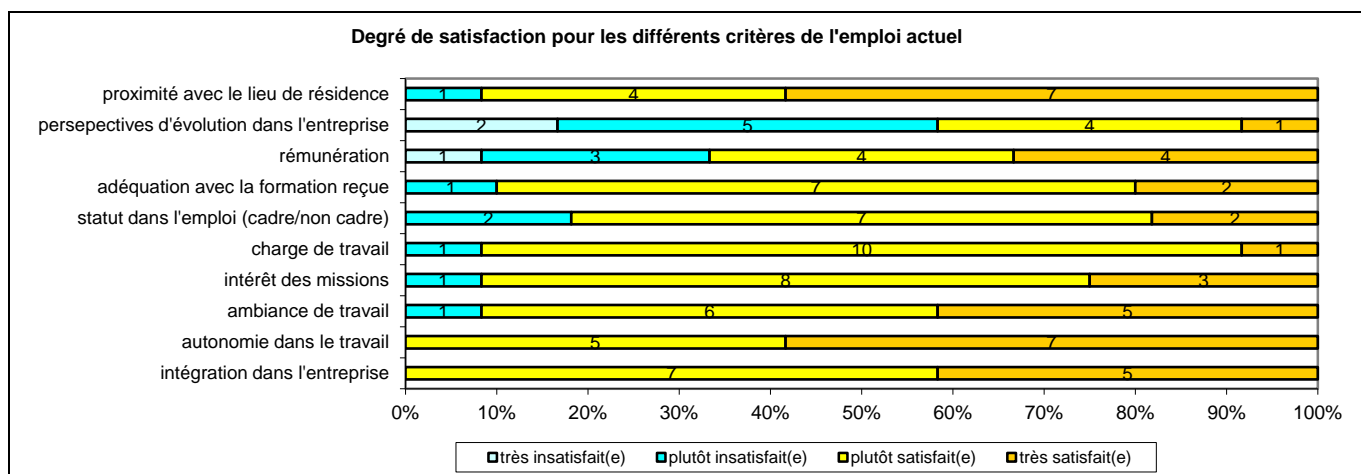
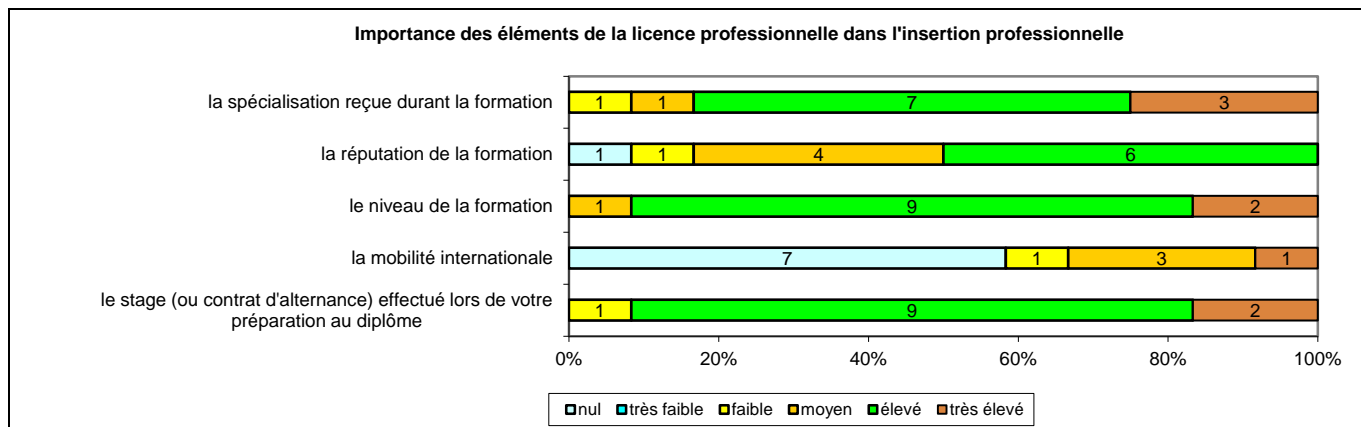
Secteur d'activité



Origine emploi	N=12
Par l'ANPE ou autres organismes	3
Suite à un dépôt de CV en ligne	2
En réponse à une annonce hors ANPE (presse, internet...)	2
Grâce aux stages ou contrats salariés effectués durant vos études	1
Suite à un concours	1
Grâce à des relations personnelles	1
Suite à une mission d'intérim ou un CDD	1
Suite à une candidature spontanée	1

Perception emploi	N=12
Correspond à votre niveau de qualification	12

¹ On qualifie de « Petite entreprise » une entreprise de moins de 50 salariés ou de « Grande entreprise » une de 500 salariés et plus.



Sexe	Régime	Parcours	Activité de l'entreprise	Dépt	Intitulé poste	Type de contrat	Tranche Revenu net mensuel
F	F initiale	SSS ¹	Recherche sur le cancer	94	Mise en place d'une plate forme protéomique	CDI	De 1000 à 1500
F	F initiale	SSS	Recherche-développement en biotechnologie (robots de biologie)	93	responsable qualification	CDI	De 1000 à 1500
H	F initiale	SSS	Institut de prévention des risques professionnels	54	Technicien de laboratoire	CDI	De 1500 à 2000
F	F initiale	SSS	Expertise et prévention des risques technologiques et domestiques + évaluation de l'impact de l'activité urbaine et industrielle sur l'environnement (LCPP)	75	Technicien supérieur	Fonctionnaire	De 1500 à 2000
F	F initiale	SSS	Prestations analytiques au service de la qualité de la vie	69	Technicien de laboratoire	CDD	De 1000 à 1500
F	F initiale	SSS	Industrie pharmaceutique	28	Technicienne analyste en développement analytique	CDI	De 1500 à 2000
F	F initiale	SSS	Recherches scientifiques	38	Ingénieur d'études	CDD	De 1500 à 2000
F	F initiale	SSS	Industrie pharmaceutique	45	Technicienne de laboratoire en contrôle qualité	Intérimaire	De 1500 à 2000
F	F initiale	SSS	Industrie pharmaceutique	45	Technicienne chimiste	Intérimaire	De 1500 à 2000
F	F initiale	SSS	Laboratoire d'analyses	91	Technicienne supérieure de laboratoire	CDI	De 1000 à 1500
H	F initiale	SSS	Fabrication de préparations pharmaceutiques	28	Technicien développement analytique	Intérimaire	De 1000 à 1500
F	F initiale	SSS	Production de peptides	99	Technicienne de Laboratoire spécialisé HPLC	CDI	De 3000 à 3500

Tab 55: Métiers et salaires des diplômés de Licence professionnelle Chimie – Analyse, contrôle

¹ SSS : Aucune poursuite ou reprise d'études à l'issue de la licence professionnelle

LP Chimie de la formulation

Taux brut de répondants : 69,6% (taux net : 72,7%)

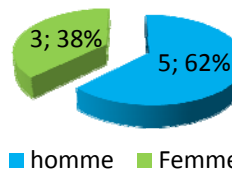
Diplôme d'accès à la Licence professionnelle et régime d'inscription

Sur les 16 diplômés ayant répondu à l'enquête, 9 sont titulaires d'un DUT et 6 d'un BTS.

Quinze des répondants étaient inscrits en formation initiale et un en formation continue.

L'âge moyen est de 25,2 ans, l'étendue allant de 22 à 41 ans.

Répartition selon le genre



Situation au 1^{er} décembre 2009

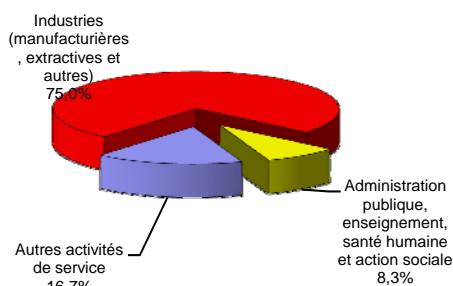
Au 1^{er} décembre 2009, douze des diplômés sont en emploi salarié ou indépendant (aucune poursuite ou reprise d'études depuis l'obtention de la licence professionnelle), un est en recherche d'un nouvel emploi suite à une fin de contrat (aucune poursuite ou reprise d'études) et trois sont en poursuite d'études. Deux d'entre eux ont effectué trois années immédiates de poursuite d'études à l'issue de la Licence professionnelle ; l'un a fait un M1 et M2 Chimie de la formulation puis un autre M2 Gestion des propriétés sensorielles des aliments dans une autre université, l'autre a suivi une L3 Chimie puis M1 et M2 Chimie fine (arômes, parfums, cosmétique). Le troisième a repris ses études en 2008 pour effectuer un master de formulation chimie industrielle. Ces trois répondants en études au 1^{er} décembre 2009 déclarent n'exercer aucun emploi.

En emploi salarié au 1^{er} décembre 2009 – Activité principale

Caractéristiques de l'emploi occupé

Caractéristiques	Promotion 2007 (N=12)
Durée moyenne de recherche du 1 ^{er} emploi	3,7 mois
Nombre moyen d'emploi occupé	2,4
Nature de l'entreprise ¹	1 en Petite entreprise, 2 en Moyenne entreprise, 9 en Grande entreprise
Nombre de diplômés « En emploi stable »	6
Nombre de diplômés « En emploi de type cadre »	-
Nombre de diplômés « En emploi de type technicien »	11
Nature de l'emploi	11 à plein temps
Salaire moyen net mensuel	1458
Salaire médian net mensuel	1250
Situation géographique	4 en région Centre, 3 en Ile de France, 1 en Alsace, 1 en Franche Comté, 1 en Haute-Normandie, 2 en Rhône-Alpes
Attractivité de la région Centre	4 originaires de la région Centre et y travaillant, 3 originaires de la région Centre et travaillant dans une autre région

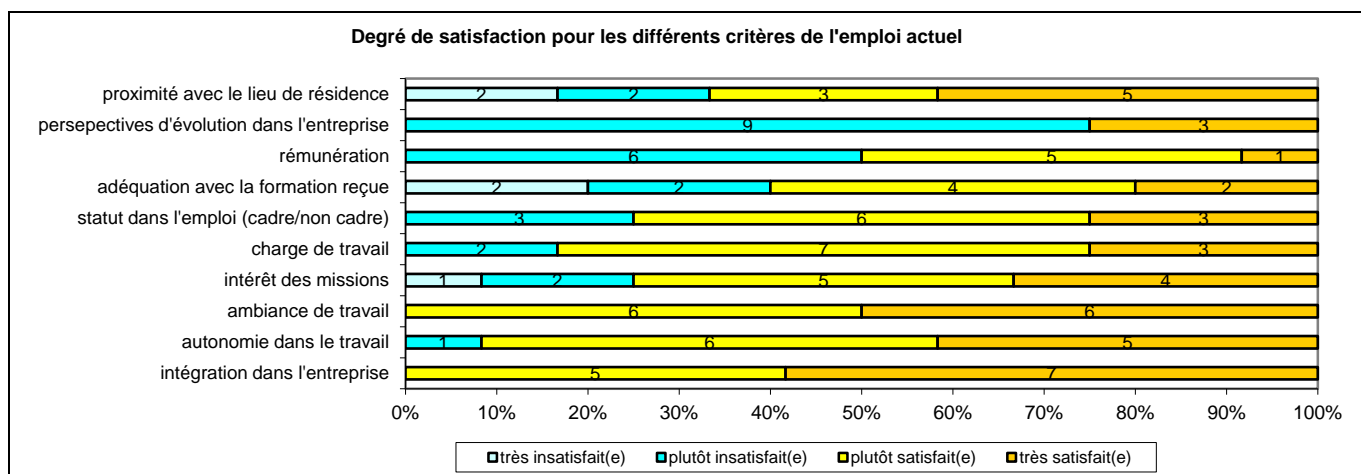
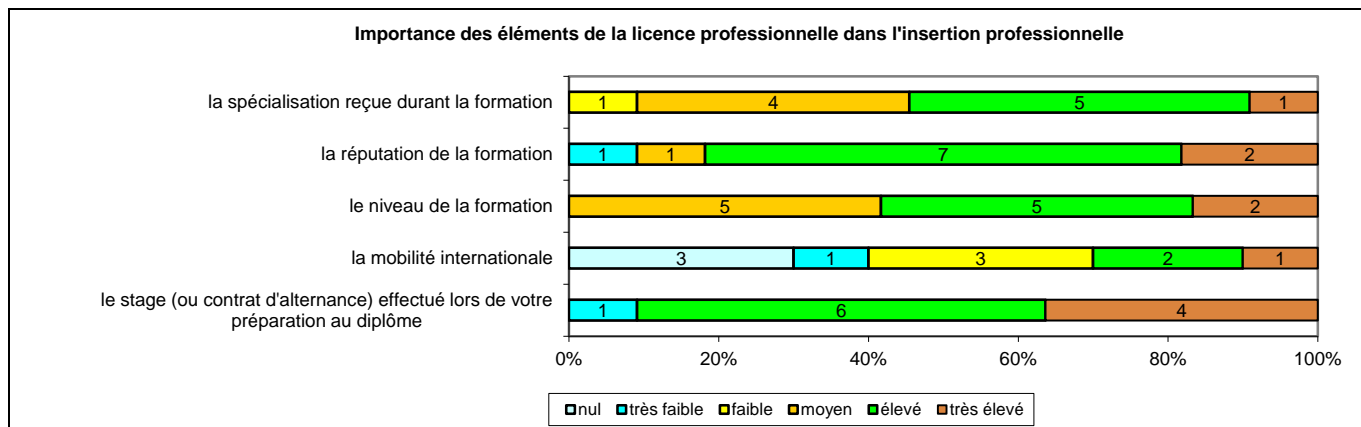
Secteur d'activité



Origine emploi	N=12
Suite à une candidature spontanée	4
En réponse à une annonce hors ANPE (presse, internet...)	3
Grâce aux stages ou contrats salariés effectués durant vos études	2
Par l'ANPE ou autres organismes	2
Suite à une mission d'intérim ou un CDD	1

Perception emploi	N=12
Correspond à votre niveau de qualification	9
Est en dessous de votre niveau de qualification	3

¹ On qualifie de « Petite entreprise » une entreprise de moins de 50 salariés ou de « Grande entreprise » une de 500 salariés et plus.



Sexe	Régime	Parcours	Activité de l'entreprise	Dépt	Intitulé poste	Type de contrat	Tranche Revenu net mensuel
F	F initiale	SSS ¹	Sous-traitance pour les entreprises pharmaceutiques et cosmétiques	27	Gestionnaire de données	CDD	De 1000 à 1500
H	F initiale	SSS	agroalimentaire (fabrication de yaourts)	28	Conducteur étuve	Intérimaire	De 1500 à 2000
H	F initiale	SSS	Cosmétique	94	Technicien en Formulation Cosmétique	CDI	De 1500 à 2000
F	F initiale	SSS	Cosmétique	41	Technicienne Contrôle Qualité Produit Chimique	CDD	De 1000 à 1500
F	F initiale	SSS	Cosmétique full service	92	Technicienne formulation maquillage	CDI	De 1500 à 2000
F	F initiale	SSS	Fabricant de systèmes et matériaux d'étanchéité, de couverture et d'isolation phonique	67	Technicienne chimiste laboratoire R&D	CDI	De 1000 à 1500
F	F initiale	SSS	Industrie pharmaceutique	45	Technicienne supérieure chimiste	CDI	De 1000 à 1500
F	F initiale	SSS	Tuilerie	25	Technicienne en laboratoire de contrôle qualité	CDI	De 1000 à 1500
F	F initiale	SSS	Activité pétrolière	69	Technicien de Recherche en Formation	CDD	De 1500 à 2000
F	F initiale	SSS	Fabrication de produit cosmétique	91	Technicienne Qualité	CDI	De 1500 à 2000
F	F initiale	SSS	Fabrication de revêtement de sol	26	Technicienne matière première et formulation	Intérimaire	De 1000 à 1500
F	F continue	SSS	Lycée horticole	41	Enseignante en biologie et surveillante (temps partiel)	CDD	De 1000 à 1500

Tab 56: Métiers et salaires des diplômés de Licence professionnelle Chimie de la formulation

¹ SSS : Aucune poursuite ou reprise d'études à l'issue de la licence professionnelle

LP Productique chimique

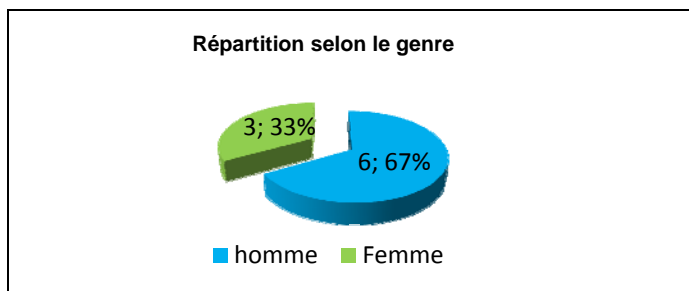
Taux brut de répondants : 75,0% (taux net : 91,8%)

Diplôme d'accès à la Licence professionnelle et régime d'inscription

Sur les 9 diplômés ayant répondu à l'enquête, 2 sont titulaires d'un DUT et 6 d'un BTS.

L'ensemble des répondants était inscrit en formation initiale.

L'âge moyen est de 24,4 ans, l'étendue allant de 23 à 29 ans.



Situation au 1^{er} décembre 2009

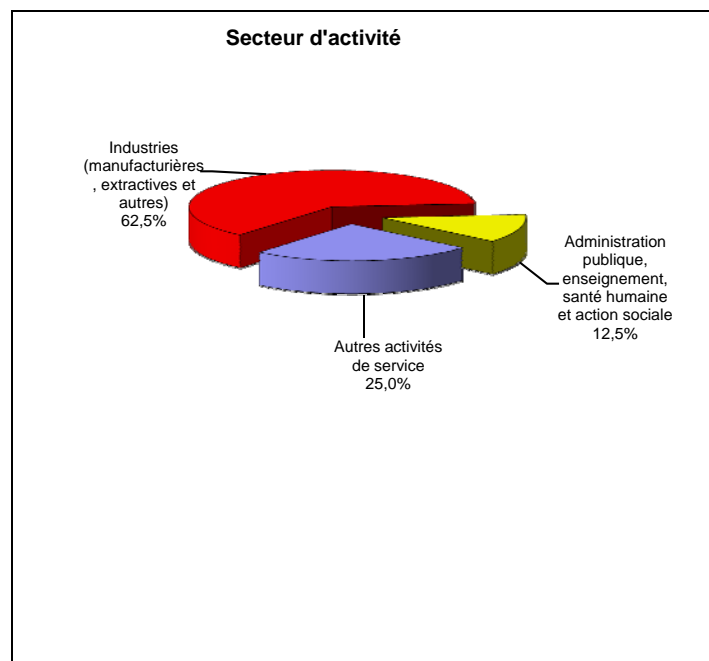
Au 1^{er} décembre 2009, huit des diplômés sont en emploi salarié ou indépendant et un est en poursuite d'études. Ce dernier a effectué trois années immédiates de poursuite d'études à l'issue de la Licence professionnelle ; il a suivi une L3 Chimie puis M1 et M2 Chimie des matériaux dans une autre université et déclare n'exercer aucun emploi.

Deux des répondants en emploi suivent depuis trois ans en cours du soir au CNAM un diplôme d'ingénieur génie des procédés et occupent tous deux un emploi en CDI, l'un en tant qu'agent de maîtrise et l'autre en tant que consultant cadre énergies.

En emploi salarié au 1^{er} décembre 2009 – Activité principale

Caractéristiques de l'emploi occupé

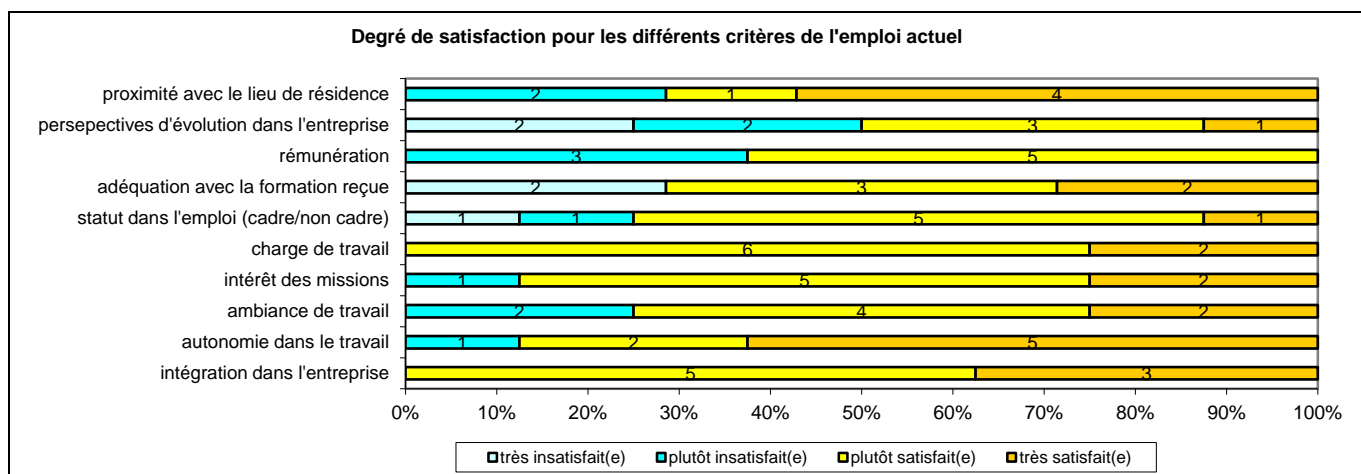
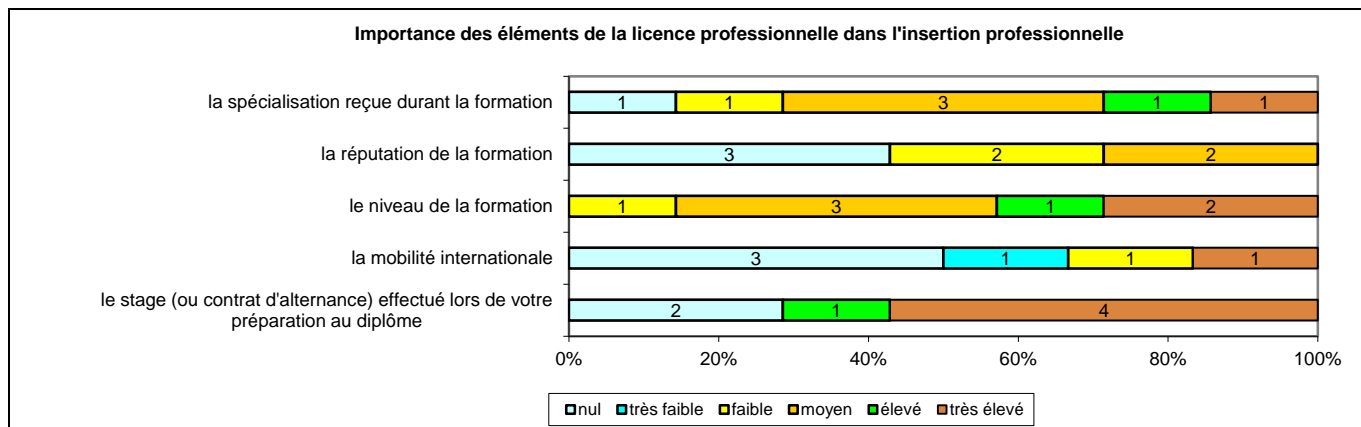
Caractéristiques	Promotion 2007 (N=8)
Durée moyenne de recherche du 1 ^{er} emploi	3,5 mois
Nombre moyen d'emploi occupé	1,9
Nature de l'entreprise ¹	2 en Petite entreprise, 1 en Moyenne entreprise, 5 en Grande entreprise
Nombre de diplômés « En emploi stable »	5
Nombre de diplômés « En emploi de type cadre »	1
Nombre de diplômés « En emploi de type technicien »	7
Nature de l'emploi	8 à plein temps
Salaire moyen net mensuel	1500
Salaire médian net mensuel	1500
Situation géographique	2 en région Centre, 3 en Ile de France, 1 en Bourgogne, 1 en Limousin et 1 en Pays de la Loire
Attractivité de la région Centre	1 originaire de la région Centre et y travaillant, 3 originaires de la région Centre et travaillant dans une autre région dont 2 en Ile-de-France, 1 originaire d'une autre région et travaillant en région Centre



Origine emploi	N=8
Grâce aux stages ou contrats salariés effectués durant vos études	3
Suite à une mission d'intérim ou un CDD	2
Grâce à des relations personnelles	2
Par l'ANPE ou autres organismes	1

Perception emploi	N=8
Correspond à votre niveau de qualification	5
Est en dessous de votre niveau de qualification	3

¹ On qualifie de « Petite entreprise » une entreprise de moins de 50 salariés ou de « Grande entreprise » une de 500 salariés et plus.



Sexe	Régime	Parcours	Activité de l'entreprise	Dépt	Intitulé poste	Type de contrat	Tranche Revenu net mensuel
F	F initiale	SSS ¹	Fabrication de matières premières pour la cosmétique	28	Assistante de laboratoire Contrôle et Assurance Qualité - Responsable échantillons	CDI	De 1000 à 1500
H	F initiale	EEE ²	Conception et fabrication d'adjuvants et additifs pour matériaux de construction	45	Agent de maîtrise R & D	CDI	De 1000 à 1500
F	F initiale	SSS	Fabrication de peintures et de vernis industriels	78	Agent de maîtrise en chimie (formulation)	CDI	De 1500 à 2000
F	F initiale	SSS	Industrie pharmaceutique	58	Technicien contrôle qualité	CDD	De 1500 à 2000
H	F initiale	SSS	Enseignement	87	Agent technique de laboratoire	CDD	De 1000 à 1500
H	F initiale	SSS	Recherche atomique	91	Technicien radioprotection	CDI	De 1000 à 1500
H	F initiale	EEE	Conseils en Ingénierie	75	Consultant Cadre Energies	CDI	De 1500 à 2000
H	F initiale	SSS	Industrie pharmaceutique	72	Technicien de laboratoire	CDD	De 1500 à 2000

Tab 57: Métiers et salaires des diplômés de Licence professionnelle Productique chimique

¹ SSS : Aucune poursuite ou reprise d'études à l'issue de la licence professionnelle

² EEE : Trois années immédiates de poursuite d'études en cours du soir au CNAM

LP Expertise – Mesures - Essais

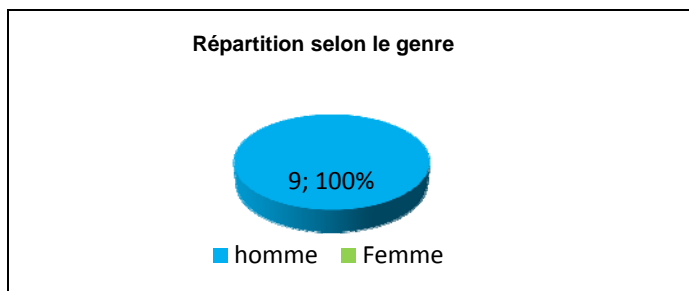
Taux brut de répondants : 47,4% (taux net : 50,0%)

Diplôme d'accès à la Licence professionnelle et régime d'inscription

Sur les 9 diplômés ayant répondu à l'enquête, 5 sont titulaires d'un BTS et 3 d'un DUT.

L'ensemble des répondants était inscrit en formation initiale.

L'âge moyen est de 24,2 ans, l'étendue allant de 22 à 26 ans.



Situation au 1^{er} décembre 2009

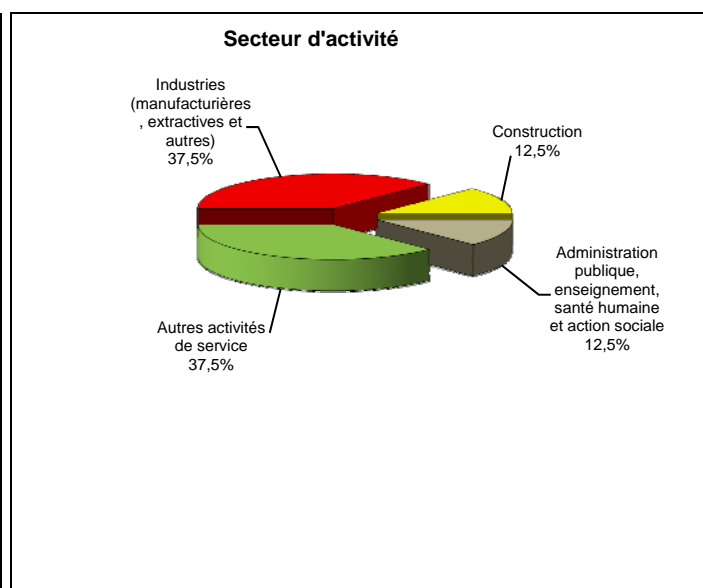
Au 1^{er} décembre 2009, huit des diplômés sont en emploi salarié ou indépendant et un est en poursuite d'études. Ce dernier a effectué trois années immédiates de poursuite d'études à l'issue de la Licence professionnelle ; il est en dernière année du diplôme d'Ingénieur spécialisé, formation suivie par apprentissage et occupe un poste d'apprenti chef de projet, mesure.

L'un des répondants en emploi a effectué une année immédiate de poursuite d'études en IUFM, au 1^{er} décembre 2009, il est enseignant dans un lycée.

En emploi salarié au 1^{er} décembre 2009 – Activité principale

Caractéristiques de l'emploi occupé

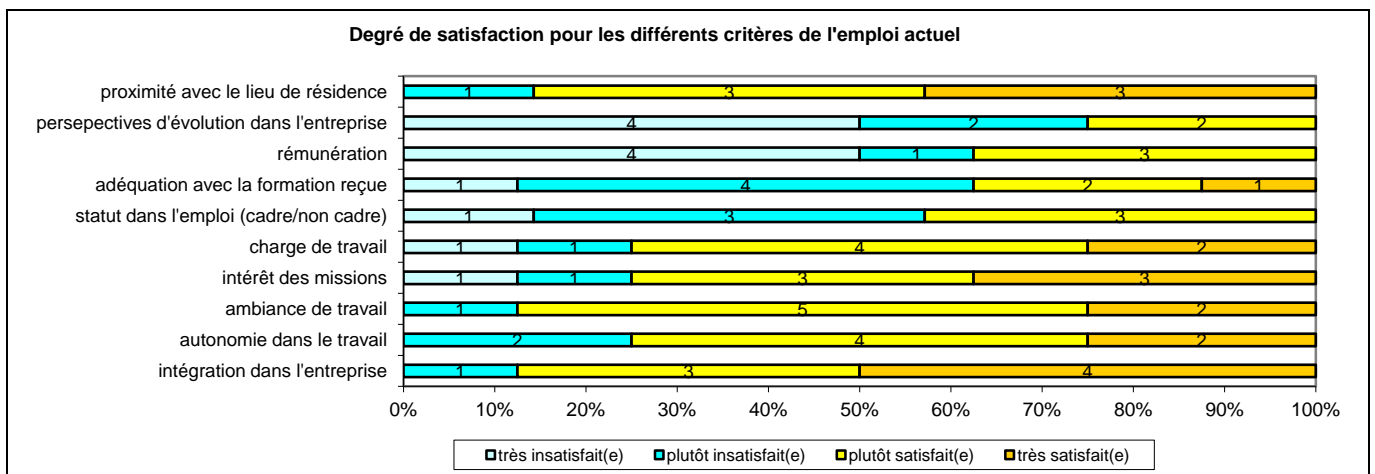
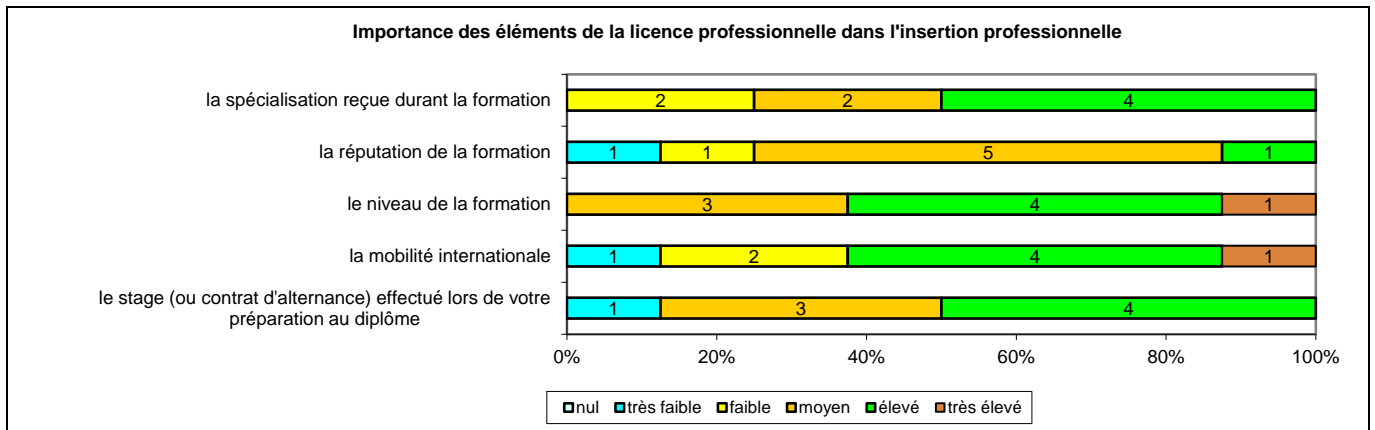
Caractéristiques	Promotion 2007 (N=8)
Durée moyenne de recherche du 1 ^{er} emploi	3,5 mois
Nombre moyen d'emploi occupé	1,4
Nature de l'entreprise ¹	1 en Petite entreprise, 3 en Moyenne entreprise, 4 en Grande entreprise
Nombre de diplômés « En emploi stable »	8
Nombre de diplômés « En emploi de type cadre »	1
Nombre de diplômés « En emploi de type technicien »	6
Nature de l'emploi	8 à plein temps
Salaire moyen net mensuel	1536
Salaire médian net mensuel	1250
Situation géographique	3 en région Centre, 2 en Ile de France, 1 en Alsace, 1 en Aquitaine, 1 en Bourgogne
Attractivité de la région Centre	3 originaires de la région Centre et y travaillant, 2 originaires de la région Centre et travaillant dans une autre région dont 1 en Ile-de-France



Origine emploi	N=8
Suite à un dépôt de CV en ligne	2
Suite à une mission d'intérim ou un CDD	2
Grâce aux stages ou contrats salariés effectués durant vos études	1
Grâce à des relations personnelles (réseau)	1
Suite à un concours	1
En réponse à une annonce hors ANPE (presse, internet...)	1

Perception emploi	N=8
Correspond à votre niveau de qualification	4
Est en dessous de votre niveau de qualification	3
Est au-dessus de votre niveau de qualification	1

¹ On qualifie de « Petite entreprise » une entreprise de moins de 50 salariés ou de « Grande entreprise » une de 500 salariés et plus.



Sexe	Régime	Parcours	Activité de l'entreprise	Dépt	Intitulé poste	Type de contrat	Tranche Revenu net mensuel
H	F initiale	SSS ¹	Camions frigorifiques: équipement	67	Technicien Frigoriste	CDI	De 1000 à 1500
H	F initiale	ESS ²	Etablissement d'enseignement secondaire (lycée)	94	Enseignant	Fonctionnaire	De 1500 à 2000
H	F initiale	SSS	Divers prestation pour EDF dans le nucléaire	37	Chargé d'affaire pour EDF	CDI	De 1000 à 1500
H	F initiale	SSS	Délivrer des rapports de conformités des machines	33	Technicien qualification	CDI	De 1500 à 2000
H	F initiale	SSS	Travaux d'installation électrique tous locaux	58	Electricien	CDI	De 1000 à 1500
H	F initiale	SSS	Fabrication d'outillage mécanique	18	Technicien qualité	CDI	-
H	F initiale	SSS	Contrôle technique de véhicule	78	Technicien en rejet atmosphérique	CDI	De 2000 à 2500
H	F initiale	SSS	Fabrication de fraises dentaires	18	Agent ordonnancement lancement	CDI	De 1000 à 1500

Tab 58: Métiers et salaires des diplômés de Licence professionnelle Expertise - Mesures - Essais

¹ SSS : Aucune poursuite ou reprise d'études à l'issue de la licence professionnelle

² ESS : Une année immédiate de poursuite d'études

LP Conception des systèmes automobiles, contrôles et essais

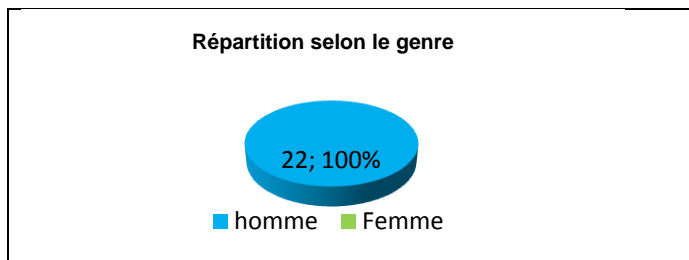
Taux brut de répondants : 66,7% (taux net : 66,7%)

Diplôme d'accès à la Licence professionnelle et régime d'inscription

Sur les 22 diplômés ayant répondu à l'enquête, 10 sont titulaires d'un BTS et 12 d'un DUT.

L'ensemble des répondants était inscrit en formation initiale.

L'âge moyen est de 23,9 ans, l'étendue allant de 22 à 26 ans.



Situation au 1^{er} décembre 2009

Au 1^{er} décembre 2009, dix-sept des diplômés sont en emploi salarié ou indépendant, trois sont en poursuite ou reprise d'études et deux sont sans emploi et à la recherche d'un emploi. L'un a effectué deux années immédiates de poursuite d'études à l'issue de la licence professionnelle d'abord une 1^{ère} année de master technologie innovante puis une 2^{ème} année de master Modulation numérique dans une autre université et recherche un emploi suite à l'obtention de son master depuis octobre 2009 ; le deuxième a connu une année immédiate de poursuite d'études pour une formation en apprentissage de responsable projet option marketing, vente en milieu industriel (bac+4) et recherche un nouvel emploi depuis octobre 2009 pour un poste en adéquation avec ses projets, ses études.

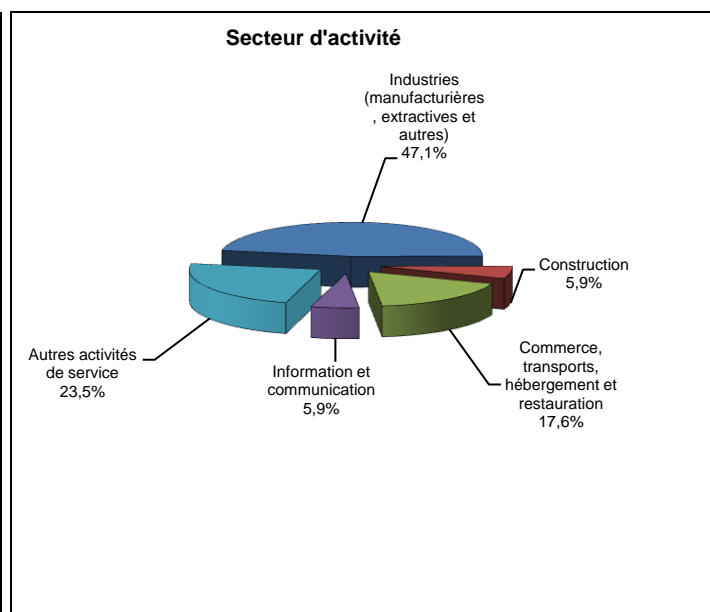
Les diplômés en études ont effectué trois années immédiates de poursuite d'études. L'un, après une L3 Sciences et technologies, a fait une 1^{ère} année de master Energétique et propulsions aérospatiales et terrestres et est au 1^{er} décembre en 4^{ème} année Ingénieur génie éco-énergétique ; un autre, après une classe prépa ATS math spé est apprentissage en Ingénierie dans la conception (bac+3 puis 4) et est apprenti concepteur en bureau d'études, le troisième est en dernière année ingénierie management process (bac+5).

Parmi les diplômés en emploi, un a effectué deux années immédiates de poursuite d'études pour un master Mécanique et a créé son propre emploi de vente de matériel d'horticulture, un autre a connu une année immédiate de poursuite d'études pour une formation responsable opérationnel d'un centre de profit et occupe un emploi en tant que lighting designer en CDD. En fin, un troisième a déclaré suivre une UV Mécanique, math en 2009 et occupe un emploi de technicien bureau d'études, mécanique en CDI.

En emploi salarié au 1^{er} décembre 2009 – Activité principale

Caractéristiques de l'emploi occupé

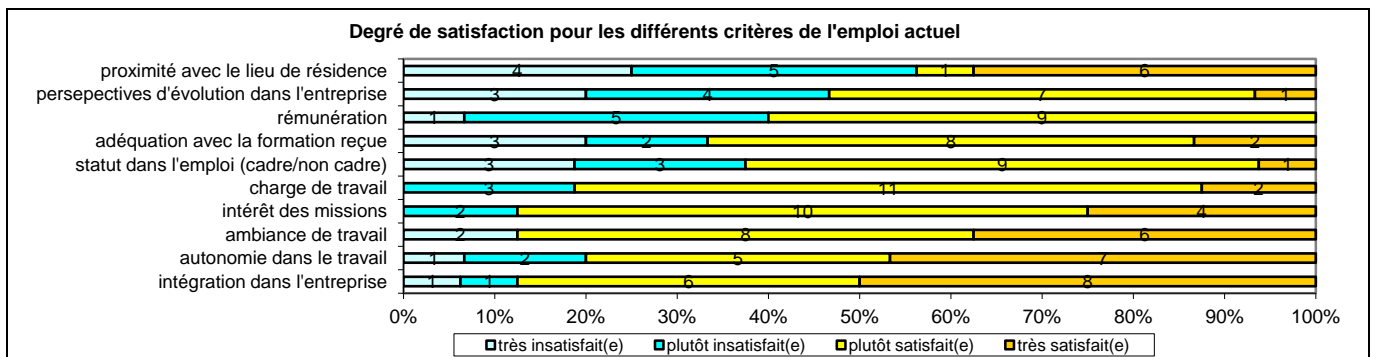
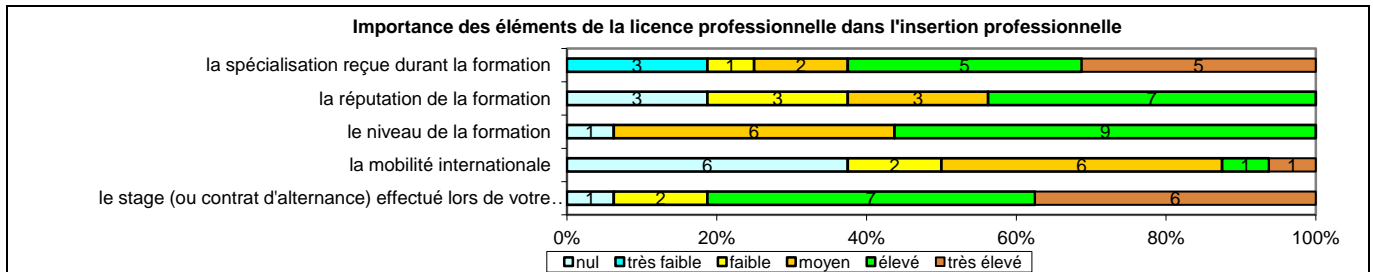
Caractéristiques	Promotion 2007 (N=17)
Durée moyenne de recherche du 1 ^{er} emploi	3,3 mois
Nombre moyen d'emploi occupé	1,4
Nature de l'entreprise ¹	5 en Petite entreprise, 6 en Moyenne entreprise, 3 en Grande entreprise
Nombre de diplômés « En emploi stable »	16
Nombre de diplômés « En emploi de type cadre »	3
Nombre de diplômés « En emploi de type technicien »	14
Nature de l'emploi	17 à plein temps
Salaire moyen net mensuel	1625
Salaire médian net mensuel	1750
Situation géographique	4 en région centre, 3 en Ile de France, 1 en Bretagne, 2 en Franche-Comté, 1 en Haute-Normandie, 1 en Picardie, 1 en Poitou-Charentes, 3 en Rhône Alpes, 1 en Algérie
Attractivité de la région Centre	4 originaires de la région Centre et y travaillant, 2 originaires de la région Centre et travaillant en Ile-de-France



¹ On qualifie de « Petite entreprise » une entreprise de moins de 50 salariés ou de « Grande entreprise » une de 500 salariés et plus.

Origine emploi	N=17
Grâce aux stages ou contrats salariés effectués durant vos études	5
Grâce à des relations personnelles (réseau)	4
En réponse à une annonce hors ANPE (presse, Internet...)	3
Suite à un dépôt de CV en ligne	2
Suite à une mission d'intérim ou un CDD	1
Par l'ANPE ou autres organismes	1
Vous avez créé votre emploi	1

Perception emploi	N=17
Correspond à votre niveau de qualification	12
Est en dessous de votre niveau de qualification	4
Est au-dessus de votre niveau de qualification	1



Sexe	Régime	Parcours	Activité de l'entreprise	Dépt	Intitulé poste	Type de contrat	Tranche Revenu net mensuel
H	F initiale	SSS ¹	Machine à vendanger	16	Dessinateur projeteur	CDI	De 1500 à 2000
H	F initiale	SSS	Fabrication de brise roche et de perforateur	69	Technicien en bureau d'étude	CDI	De 1000 à 1500
H	F initiale	SSS	Ferroviaire	69	Agent étude caténaire	CDI	De 1500 à 2000
H	F initiale	SSS	Conseils en hautes technologies notamment Prestation automobile	25	Technicien motoriste MAP suralimentation Diesel	CDI	De 1500 à 2000
H	F initiale	ESS ²	Maintenance en condition opérationnel de véhicule	42	Lighting designer	CDD	De 2000 à 2500
H	F initiale	SSS	Construction de villas en préfabriquée (béton), Fabricant d'agglos, bordure etc.	25	Technicien (Industrie béton)	CDI	De 1500 à 2000
H	F initiale	SSS	Ingénierie et conseils en technologies (prestation automobile)	78	Technicien suivi de roulage filtre à particules	CDI	De 1500 à 2000
H	F initiale	SSS	Conseil assistance technique	99	Contrôleur Qualité inspection	CDI	Plus de 5000
H	F initiale	SSE ³	Fabrication d'armes et de munitions	45	Technicien Bureau d'Etude, mécanique	CDI	De 1000 à 1500
H	F initiale	SSS	Carrosserie aménagement ambulance	37	Responsable qualité	CDI	De 1500 à 2000
H	F initiale	SSS	Fabrication de pompes centrifuge	36	Responsable logistique et production	CDI	De 2000 à 2500
H	F initiale	EES ⁴	Vente de matériel d'horticulture	37	Vendeur (création de l'emploi)	CDI	De 1000 à 1500
H	F initiale	SSS	Industrie non précisée	02	Technicien d'essai validation système de refroidissement	CDI	De 1500 à 2000
H	F initiale	SSS	Recherche automobile (développement moteur et GMP)	76	Technicien	CDI	De 1000 à 1500
H	F initiale	SSS	Exploitation de véhicules d'automobiles de compétition H	35	Mécanicien sport automobile	CDI	De 1500 à 2000
H	F initiale	SSS	Ingénierie GMP, développement et mise au point des moteurs	78	Technicien essais moteur	CDI	De 1000 à 1500
H	F initiale	SSS	Prestation de service	92	Concepteur projeteur	CDI	De 1000 à 1500

Tab 59: Métiers et salaires des diplômés de Licence professionnelle Conception des systèmes automobiles, contrôles et essais

¹ SSS : Aucune poursuite ou reprise d'études à l'issue de la licence professionnelle

² ESS : Une année immédiate de poursuite d'études

³ SSE : Une année de reprise d'études (une UV suivie)

⁴ EES : Deux années immédiates de poursuite d'études

LP Génie industriel – Développement technologique

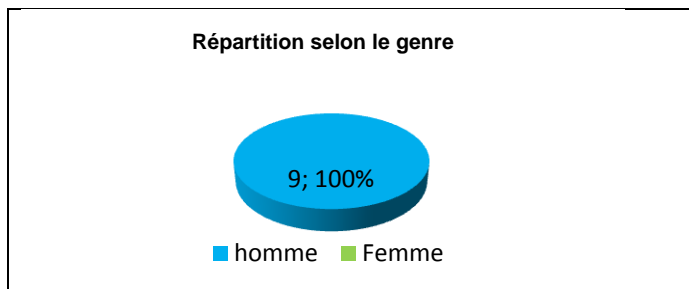
Taux brut de répondants : 52,9% (taux net : 56,3%)

Diplôme d'accès à la Licence professionnelle et régime d'inscription

Sur les 9 diplômés ayant répondu à l'enquête, 5 sont titulaires d'un BTS et 4 d'un DUT.

L'ensemble des répondants était inscrit en formation par apprentissage.

L'âge moyen est de 24,4 ans, l'étendue allant de 24 à 25 ans.



Situation au 1^{er} décembre 2009

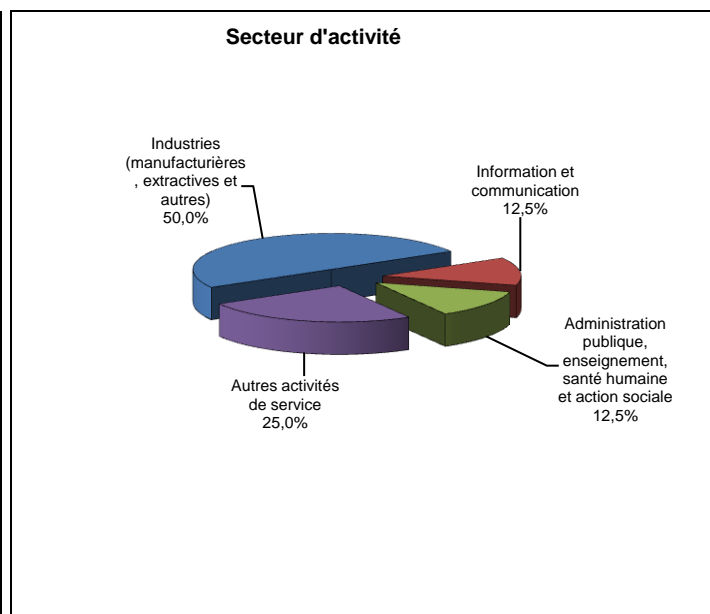
Au 1^{er} décembre 2009, huit des diplômés sont en emploi salarié ou indépendant et un est en recherche d'un premier emploi depuis septembre 2007 (aucune poursuite ou reprise d'études).

Parmi les diplômés en emploi, un a effectué deux années immédiates de poursuite d'études à l'issue de la licence professionnelle pour un master Management des unités des centres de profits, dans le cadre d'un contrat autre que l'apprentissage et occupe un poste de responsable d'atelier maintenance en CDI. Deux autres diplômés ont connu une année immédiate de poursuite d'études, l'un a suivi une formation par apprentissage de responsable en gestion et unité de production (bac+4) et est technico-commercial en CDI, l'autre, a suivi une formation au sein des professionnels de santé dans le cadre d'un contrat au que l'apprentissage et occupe un emploi d'ambulancier sapeur pompier en CDI.

En emploi salarié au décembre 2009

Caractéristiques de l'emploi occupé

Caractéristiques	Promotion 2007 (N=8)
Durée moyenne de recherche du 1 ^{er} emploi	2,8 mois
Nombre moyen d'emploi occupé	1,1
Nature de l'entreprise ¹	4 en Petite entreprise, 1 en Moyenne entreprise, 3 en Grande entreprise
Nombre de diplômés « En emploi stable »	8
Nombre de diplômés « En emploi de type cadre »	1
Nombre de diplômés « En emploi de type technicien »	7
Nature de l'emploi	8 à plein temps
Salaire moyen net mensuel	1607
Salaire médian net mensuel	1250
Situation géographique	6 en région Centre, 1 en Ile de France, 1 en Aquitaine
Attractivité de la région Centre	4 originaires de la région Centre et y travaillant, 2 originaires de la région Centre et travaillant dans une autre région dont 1 en Ile-de-France, 2 originaires d'une autre région et travaillant en région Centre

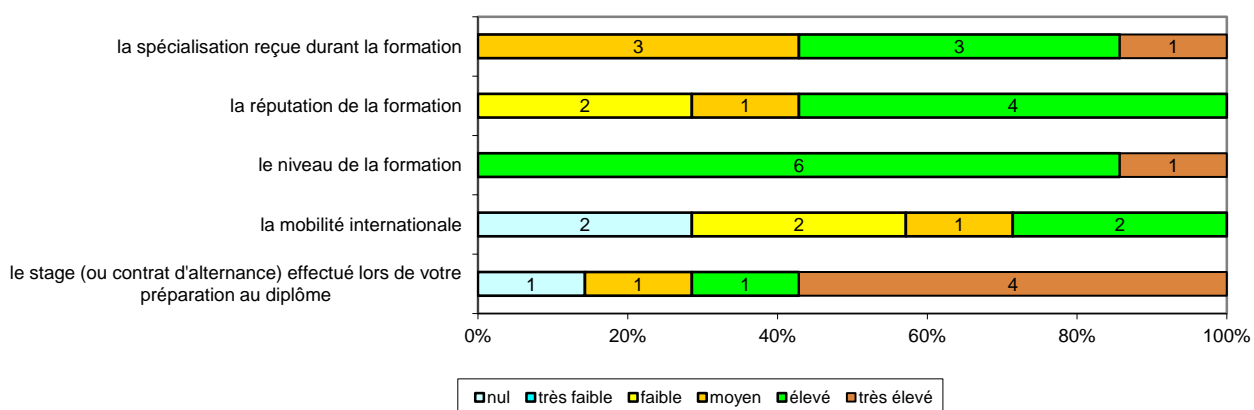


Origine emploi	N=8
Grâce aux stages ou contrats salariés effectués durant vos études	2
Suite à une candidature spontanée	2
Par l'ANPE ou autres organismes	1
Suite à un dépôt de CV en ligne	1
Suite à un concours	1
Grâce à des relations personnelles (réseau)	1

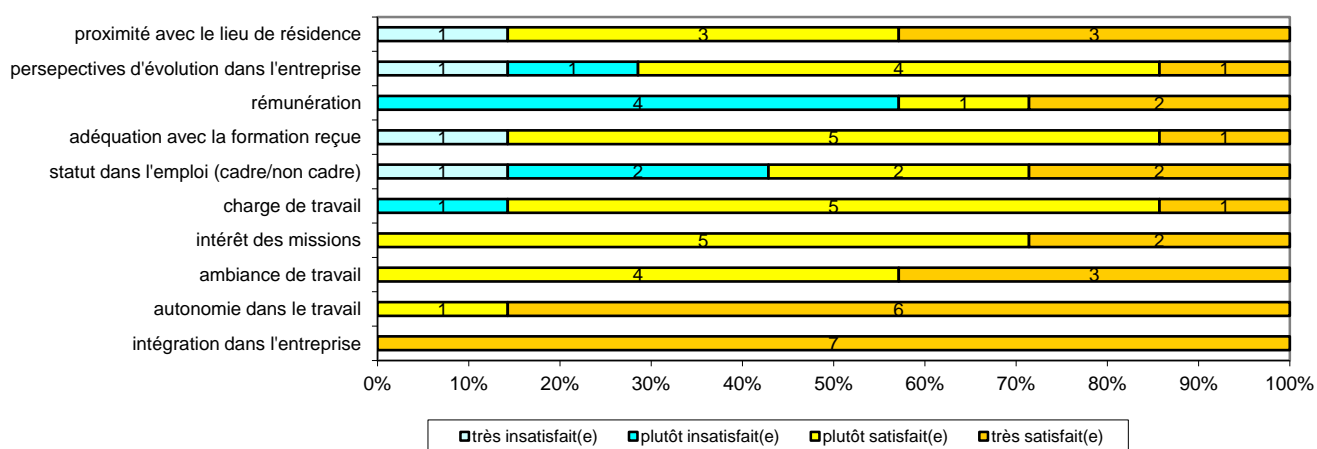
Perception emploi	N=8
Correspond à votre niveau de qualification	7
Est en dessous de votre niveau de qualification	1

¹ On qualifie de « Petite entreprise » une entreprise de moins de 50 salariés ou de « Grande entreprise » une de 500 salariés et plus.

Importance des éléments de la licence professionnelle dans l'insertion professionnelle



Degré de satisfaction pour les différents critères de l'emploi actuel



Sexe	Régime	Parcours	Activité de l'entreprise	Dépt	Intitulé poste	Type de contrat	Tranche Revenu net mensuel
H	F apprentissage	SSS ¹	Fabrication d'outils coupants	18	Dessinateur concepteur	CDI	De 1000 à 1500
H	F apprentissage	ESS ²	Levage et manutention	77	Technico-commercial	CDI	De 1000 à 1500
H	F apprentissage	ESS	Ambulances	37	Ambulancier sapeur pompier	CDI	De 1500 à 2000
H	F apprentissage	SSS	Ingénierie d'étude en bâtiment	33	Dessinateur Projeteur en bureau d'étude	CDI	De 2000 à 2500
H	F apprentissage	SSS	Fabrication et pose de portes automatiques	37	Responsable du bureau d'études	CDI	De 1000 à 1500
H	F apprentissage	SSS	Sous-traitance auto	45	Technicien méthode	CDI	-
H	F apprentissage	SSS	Fabrication de fraises dentaires, outils coupants et machines pneumatiques	18	Technicien bureau d'études	CDI	De 1000 à 1500
H	F apprentissage	EES	Maintenance industrielle et mécanique	37	Responsable d'atelier en maintenance	CDI	De 2000 à 2500

Tab 60: Métiers et salaires des diplômés de Licence professionnelle Génie industriel – Développement technologique

¹ SSS : Aucune poursuite ou reprise d'études à l'issue de la Licence professionnelle

² ESS : Une année immédiate de poursuite d'études

LP Ingénierie des formes

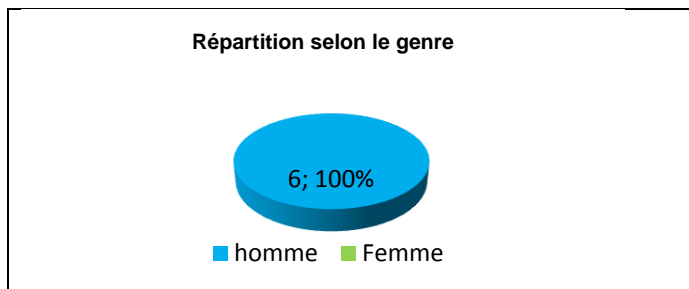
Taux brut de répondants : 50,0% (taux net : 54,5%)

Diplôme d'accès à la Licence professionnelle et régime d'inscription

Sur les 6 diplômés ayant répondu à l'enquête, 5 sont titulaires d'un BTS.

L'ensemble des répondants était inscrit en formation initiale.

L'âge moyen est de 25 ans, l'étendue allant de 23 à 28 ans.



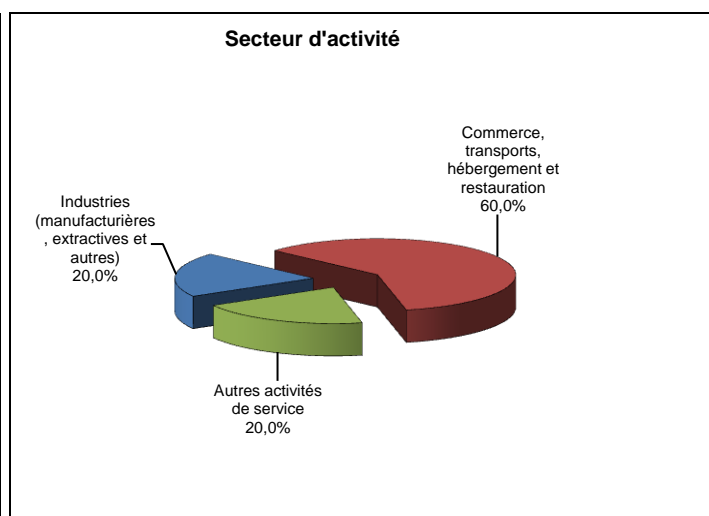
Situation au 1^{er} décembre 2009

Au 1^{er} décembre 2009, cinq des diplômés sont en emploi salarié ou indépendant (aucune poursuite ou reprise d'études à l'issue de la Licence professionnelle) et un est en recherche d'un nouvel emploi depuis juillet 2007 pour une meilleure rémunération (aucune poursuite ou reprise d'études).

En emploi salarié au décembre 2009

Caractéristiques de l'emploi occupé

Caractéristiques	Promotion 2007 (N=5)
Durée moyenne de recherche du 1 ^{er} emploi	3 mois
Nombre moyen d'emploi occupé	1,8
Nature de l'entreprise ¹	1 en Moyenne entreprise, 4 en Grande entreprise
Nombre de diplômés « En emploi stable »	5
Nombre de diplômés « En emploi de type cadre »	-
Nombre de diplômés « En emploi de type technicien »	3
Nature de l'emploi	5 à plein temps
Salaire moyen net mensuel	1550
Salaire médian net mensuel	1250
Situation géographique	3 en région Centre, 1 en Ile de France, 1 en Pays de la Loire
Attractivité de la région Centre	2 originaires de la région Centre et y travaillant, 1 originaire d'une autre région et travaillant en région Centre

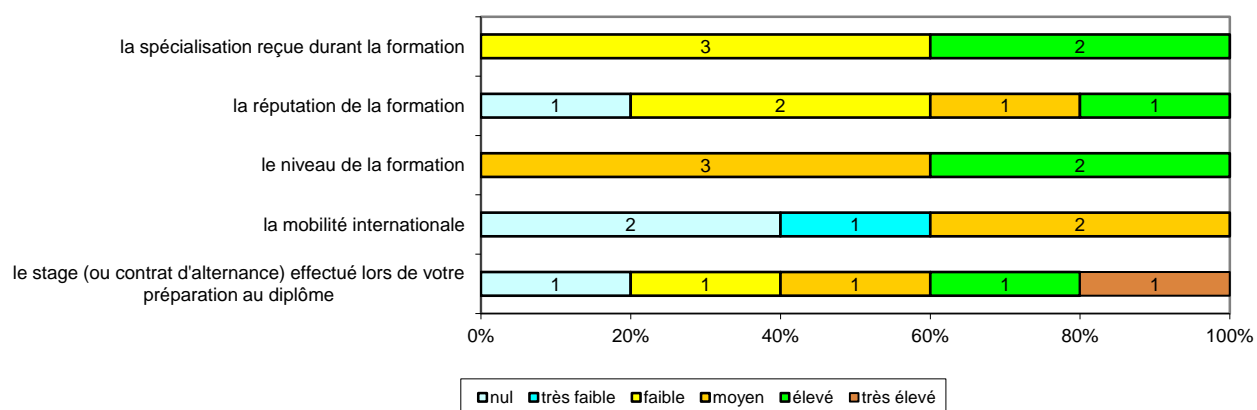


Origine emploi	N=5
Grâce à des relations personnelles (réseau)	2
Suite à un dépôt de CV en ligne	2
Suite à une mission d'intérim ou un CDD	1

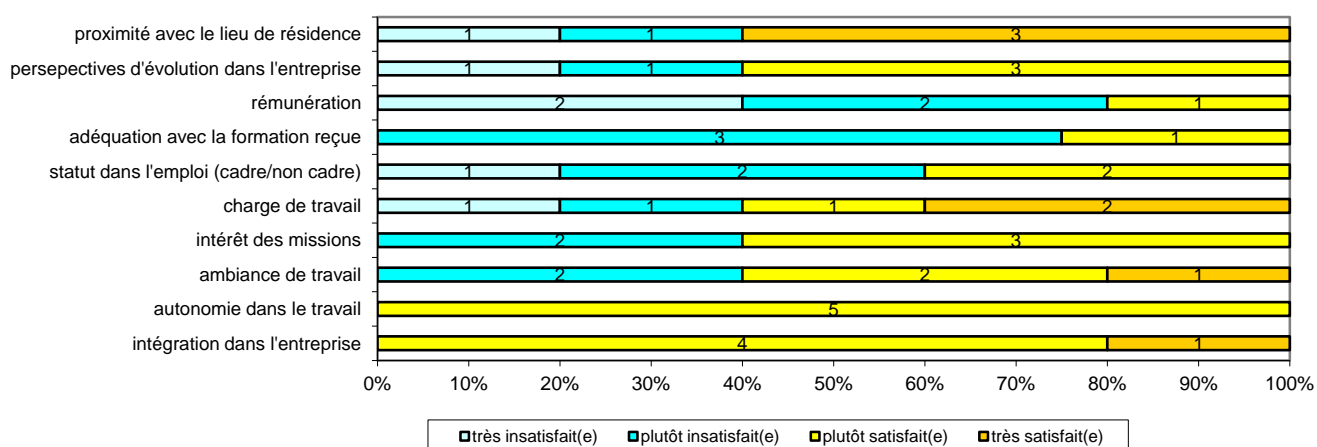
Perception emploi	N=2
Correspond à votre niveau de qualification	2
Est en dessous de votre niveau de qualification	2
Est au-dessus de votre niveau de qualification	1

¹ On qualifie de « Petite entreprise » une entreprise de moins de 50 salariés ou de « Grande entreprise » une de 500 salariés et plus.

Importance des éléments de la licence professionnelle dans l'insertion professionnelle



Degré de satisfaction pour les différents critères de l'emploi actuel



Sexe	Régime	Parcours	Activité de l'entreprise	Dépt	Intitulé poste	Type de contrat	Tranche Revenu net mensuel
H	F initiale	SSS ¹	Armement	18	Gestionnaire de production d'article	CDI	De 2000 à 2500
H	F initiale	SSS	Industrie: articles techniques (commerce de gros)	78	Projeteur outil de thermo format S	CDI	De 1500 à 2000
H	F initiale	SSS	Ingénierie industrielle et technique	44	Dessinateur industriel section énergie	CDI	De 1000 à 1500
H	F initiale	SSS	Commerce de solutions de merchandising	37	Livreur produits de boulangerie	CDI	De 1000 à 1500
H	F initiale	SSS	Négoce de matériaux de construction	36	Vendeur en fourniture industrielle	CDI	De 1000 à 1500

Tab 61: Métiers et salaires des diplômés de Licence professionnelle Ingénierie des formes

¹ SSS : Aucune poursuite ou reprise d'études à l'issue de la Licence professionnelle

LP Sciences expérimentales des matériaux pour mécanicien

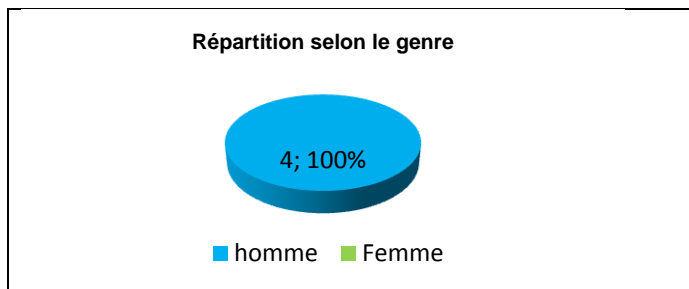
Taux brut de répondants : 100% (taux net : 100%)

Diplôme d'accès à la Licence professionnelle et régime d'inscription

Sur les 4 diplômés ayant répondu à l'enquête, 2 sont titulaires d'un BTS et 2 d'un DUT.

L'ensemble des répondants était inscrit en formation initiale.

L'âge moyen est de 24 ans, l'étendue allant de 23 à 25 ans.



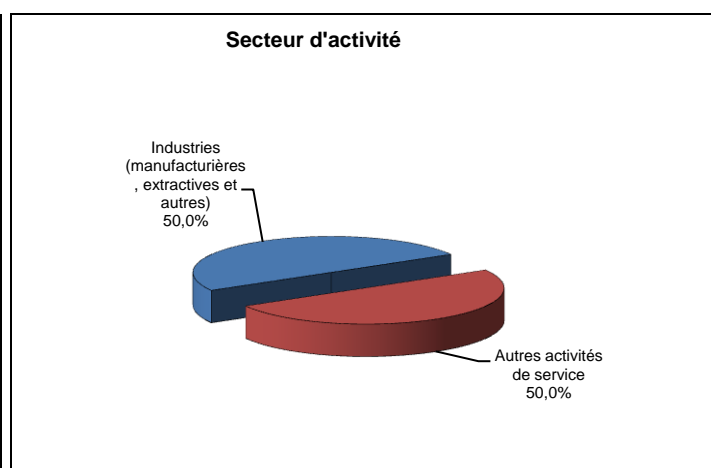
Situation au 1^{er} décembre 2009

Au 1^{er} décembre 2009, l'ensemble des diplômés est en emploi salarié ou indépendant (aucune poursuite ou reprise d'études à l'issue de la licence professionnelle).

En emploi salarié au décembre 2009

Caractéristiques de l'emploi occupé

Caractéristiques	Promotion 2007 (N=4)
Durée moyenne de recherche du 1 ^{er} emploi	4,8 mois
Nombre moyen d'emploi occupé	2,3
Nature de l'entreprise ¹	1 en Petite entreprise, 2 en Moyenne entreprise, 1 en Grande entreprise
Nombre de diplômés « En emploi stable »	3
Nombre de diplômés « En emploi de type cadre »	-
Nombre de diplômés « En emploi de type technicien »	4
Nature de l'emploi	4 à plein temps
Salaire moyen net mensuel	1583
Salaire médian net mensuel	1750
Situation géographique	2 en région Centre, 1 Midi Pyrénées, 1 en Rhône Alpes
Attractivité de la région Centre	2 originaires de la région Centre et y travaillant

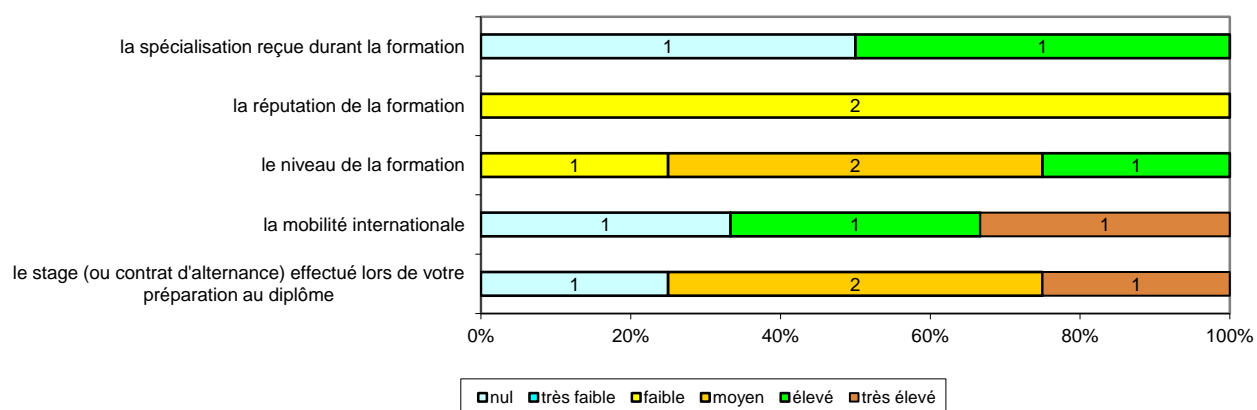


Origine emploi	N=4
Grâce à des relations personnelles (réseau)	1
Suite à une mission d'intérim ou un CDD	1
En réponse à une annonce hors ANPE (presse, internet)	1
Vous avez créé votre emploi	1

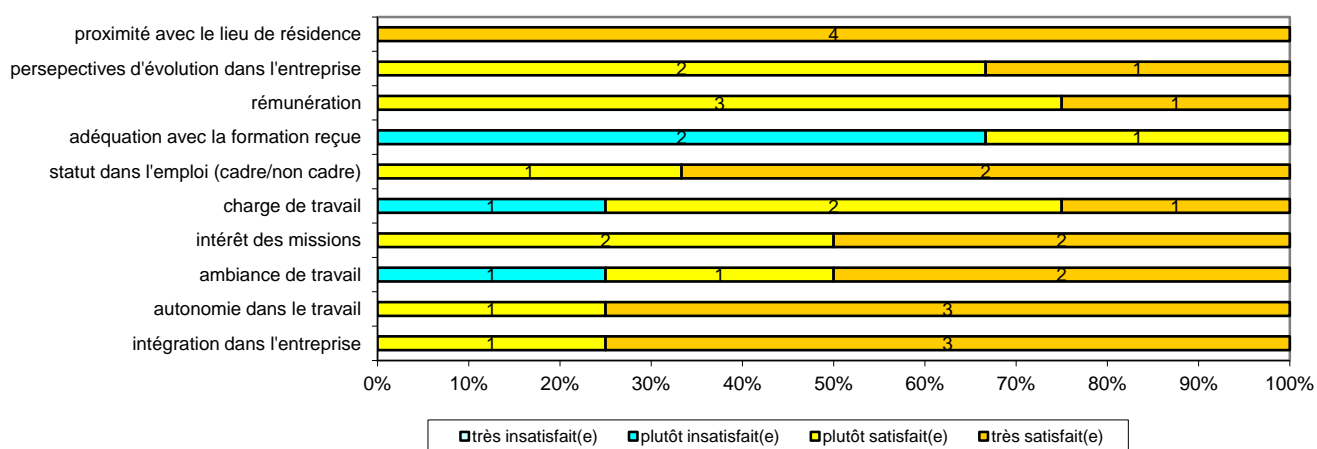
Perception emploi	N=4
Correspond à votre niveau de qualification	3
Est au-dessus de votre niveau de qualification	1

¹ On qualifie de « Petite entreprise » une entreprise de moins de 50 salariés ou de « Grande entreprise » une de 500 salariés et plus.

Importance des éléments de la licence professionnelle dans l'insertion professionnelle



Degré de satisfaction pour les différents critères de l'emploi actuel



Sexe	Régime	Parcours	Activité de l'entreprise	Dépt	Intitulé poste	Type de contrat	Tranche Revenu net mensuel
H	F initiale	SSS ¹	Fabrication de produits caoutchouc et élastomère	45	Dessinateur industriel CAO	Intérimaire	De 1500 à 2000
H	F initiale	SSS	Centre technique des industries aéronautiques et thermiques et métrologie	69	Responsable essai	CDI	-
H	F initiale	SSS	Informatique	45	Informaticien	Indépendant	De 1000 à 1500
H	F initiale	SSS	Aménagement d'avion	32	Dessinateur concepteur dans l'aéronautique	CDI	De 1500 à 2000

Tab 62: Métiers et salaires des diplômés de Licence professionnelle Sciences expérimentales des matériaux pour mécanicien

¹ SSS : Aucune poursuite ou reprise d'études à l'issue de la Licence professionnelle

LP Conception de produits automobiles

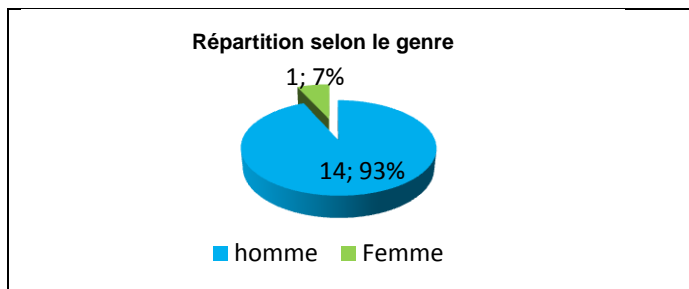
Taux brut de répondants : 57,7% (taux net : 65,2%)

Diplôme d'accès à la Licence professionnelle et régime d'inscription

Sur les 15 diplômés ayant répondu à l'enquête, huit sont titulaires d'un BTS et 5 d'un DUT.

L'ensemble des répondants était inscrit en formation initiale.

L'âge moyen est de 23,7 ans, l'étendue allant de 22 à 25 ans.



Situation au 1^{er} décembre 2009

Au 1^{er} décembre 2009, onze des diplômés sont en emploi salarié ou indépendant dont un a effectué deux années immédiates de poursuite d'études pour un master Innovation technologique, financement de projet européen; il est conseiller industrie et innovation en CDD.

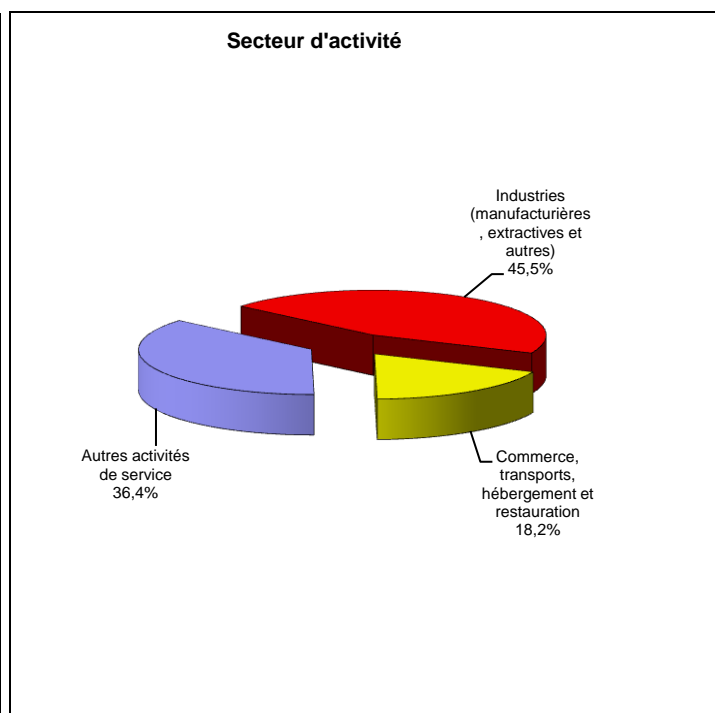
Deux répondants sont en recherche d'un nouvel emploi, l'un, depuis novembre 2009 suite à une fin de contrat et l'autre depuis septembre 2009, pour un poste en adéquation avec ses projets, ses études. Aucun des deux n'a effectué une poursuite ou une reprise d'études à l'issue de la Licence professionnelle.

Les deux autres répondants ont effectué trois années immédiates d'études. L'un, après une L3 Mécanique, a fait un master en apprentissage Mécanique et ingénierie spécialité conception avancée et occupe un poste d'apprenti technicien développement et l'autre est en dernière année d'Ingénieur production et est apprenti ingénieur amélioration continue produit en bureau d'études.

En emploi salarié au 1^{er} décembre 2009 – Activité principale

Caractéristiques de l'emploi occupé

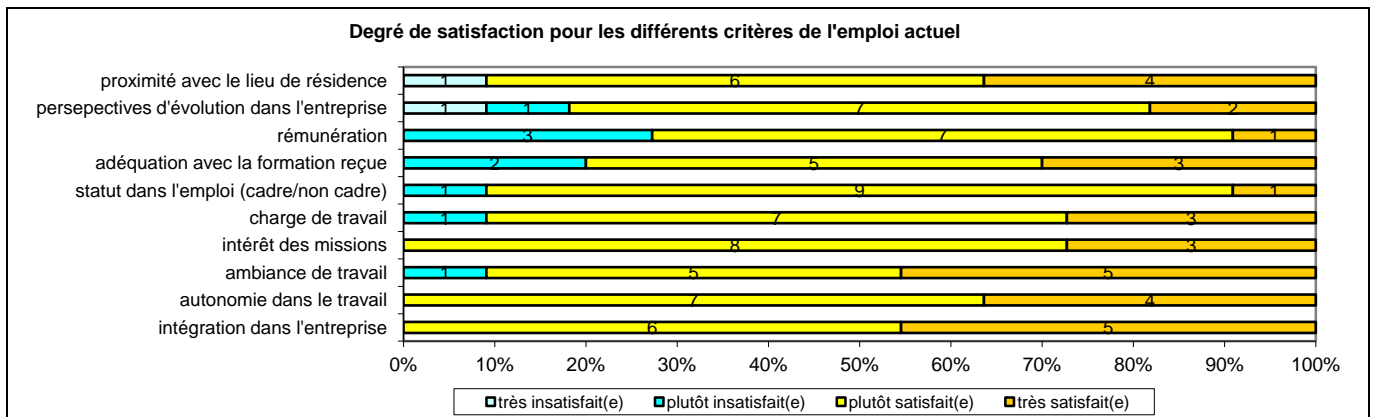
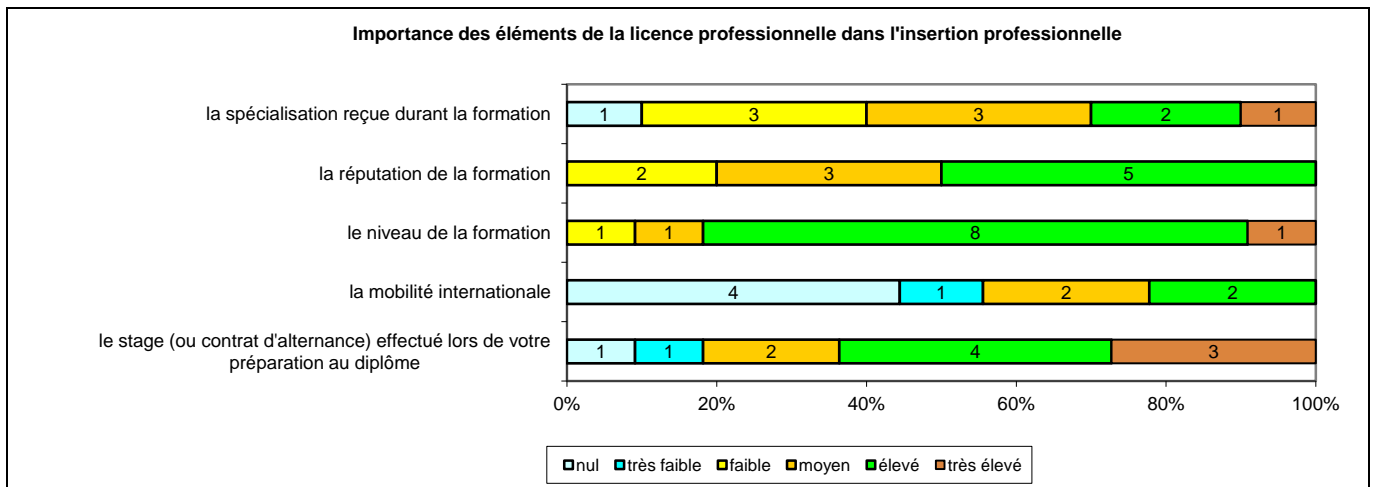
Caractéristiques	Promotion 2007 (N=11)
Durée moyenne de recherche du 1 ^{er} emploi	1,3 mois
Nombre moyen d'emploi occupé	1,6
Nature de l'entreprise ¹	6 en Petite entreprise, 2 en Moyenne, 3 en Grande entreprise
Nombre de diplômés « En emploi stable »	8
Nombre de diplômés « En emploi de type cadre »	1
Nombre de diplômés « En emploi de type technicien »	9
Nature de l'emploi	11 à plein temps
Salaire moyen net mensuel	1650
Salaire médian net mensuel	1750
Situation géographique	6 en région Centre, 1 en Ile-de-France, 1 en Bretagne, 1 en Champagne Ardenne, 1 en Pays de la Loire, 1 en Provence Alpes Côtes d'Azur
Attractivité de la région Centre	5 originaires de la région Centre et y travaillant, 1 originaire de la région Centre et travaillant dans une autre région, 1 originaire d'une autre région et travaillant en région Centre



¹ On qualifie de « Petite entreprise » une entreprise de moins de 50 salariés ou de « Grande entreprise » une de 500 salariés et plus.

Origine emploi	N=11
En réponse à une annonce hors ANPE (presse, internet)	3
Suite à une candidature spontanée	3
Suite à une mission d'intérim ou un CDD	2
Grâce à des relations personnelles (réseau)	2
Par l'ANPE ou autres organismes	1

Perception emploi	N=11
Correspond à votre niveau de qualification	10
Est en dessous de votre niveau de qualification	1



Sexe	Régime	Parcours	Activité de l'entreprise	Dépt	Intitulé poste	Type de contrat	Tranche Revenu net mensuel
H	F initiale	SSS ¹	Ventes par correspondance (en ligne)	45	Préparateur de commandes	Intérimaire	De 1000 à 1500
H	F initiale	EES ²	Chambre de commerce et de l'industrie	28	Conseiller industrie & innovation	CDD	De 2500 à 3000
F	F initiale	SSS	Bureau d'études prestataires	45	Dessinatrice en bureaux d'études	CDI	De 1000 à 1500
H	F initiale	SSS	Laminage à froid et Planage a froid	45	Dessinateur d'étude	CDI	De 1500 à 2000
H	F initiale	SSS	Métallerie	91	Dessinateur projeteur + conducteur de travaux	CDI	De 1500 à 2000
H	F initiale	SSS	Conception et construction de bâtiment avicole pour l'export	45	Technicien de bureau d'études	CDI	De 1500 à 2000
H	F initiale	SSS	Construction de moteurs	45	Technicien applications	CDI	De 1500 à 2000
H	F initiale	SSS	Machine Pharmaceutique	29	Dessinateur Industriel	Intérimaire	De 1500 à 2000
H	F initiale	SSS	Carrosserie automobile	52	Assistant de production	CDI	-
H	F initiale	SSS	Prestation service en bureau d'étude	49	Dessinateur Industriel	CDI	De 1000 à 1500
H	F initiale	SSS	Ingénierie et conseil en technologies	13	Dessinateur	CDI	De 1000 à 1500

Tab 63: Métiers et salaires des diplômés de Licence professionnelle Conception de produits automobiles

¹ SSS : Aucune poursuite ou reprise d'études à l'issue de la Licence professionnelle

² EES : Deux années immédiates de poursuite d'études

LP Internet, Extranet

Taux brut de répondants : 69,0% (taux net : 74,4%)

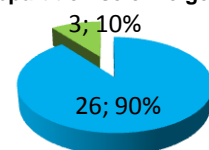
Diplôme d'accès à la Licence professionnelle et régime d'inscription

Sur les 29 diplômés ayant répondu à l'enquête, 12 sont titulaires d'un BTS et 14 d'un DUT.

Vingt-huit des répondants étaient inscrits en formation initiale et un en formation continue.

L'âge moyen est de 26,5 ans, l'étendue allant de 22 à 46 ans.

Répartition selon le genre



■ homme ■ Femme

Situation au 1^{er} décembre 2009

Au 1^{er} décembre 2009, vingt-cinq des diplômés sont en emploi salarié ou indépendant, trois sont en poursuite d'études et un est en recherche d'un nouvel emploi suite à une fin de contrats depuis juin 2009 (aucune poursuite ou reprise d'études).

Les trois répondants en poursuite d'études ont effectué trois années immédiates de poursuite d'études ; l'un après une L3 MIAGE a poursuivi en master MIAGE, un deuxième après une L3 STIC a fait un master base de données et intelligence artificielle et enfin, le troisième a suivi une formation en informatique (3, 4 et 5^{ème} année).

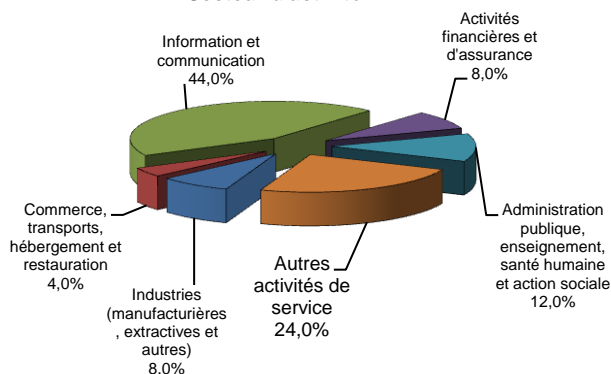
Parmi les diplômés en emploi, cinq ont effectué deux années immédiates de poursuite d'études. Trois en alternance avec un emploi en CDI, Ingénierie réseaux et systèmes et occupe un poste d'administrateur systèmes et réseaux, une formation d'expert en informatique (bac+5) et est analyste développeur et le troisième, une école d'ingénieur et travaille en tant qu'ingénieur de développement. Un quatrième a suivi un master management des systèmes d'information, il est directeur des systèmes d'information en CDI ; le cinquième, deux années de préparation au concours IUFM, il occupe un poste de manutentionnaire en CDI. Un diplômé a connu une année immédiate de poursuite d'études pour une autre Licence professionnelle Réseaux et télécommunication, il est préparateur de poste informatique en CDD.

En emploi salarié au 1^{er} décembre 2009 – Activité principale

Caractéristiques de l'emploi occupé

Caractéristiques	Promotion 2007 (N=25)
Durée moyenne de recherche du 1 ^{er} emploi	2 mois
Nombre moyen d'emploi occupé	1,4
Nature de l'entreprise ¹	3 en Petite entreprise, 3 en Moyenne entreprise, 19 en Grande entreprise
Nombre de diplômés « En emploi stable »	21
Nombre de diplômés « En emploi de type cadre »	13
Nombre de diplômés « En emploi de type technicien »	11
Nature de l'emploi	25 à plein temps
Salaire moyen net mensuel	1598
Salaire médian net mensuel	1750
Situation géographique	15 en région Centre, 8 en Ile de France, 1 en Picardie, 1 en Poitou-Charentes
Attractivité de la région Centre	15 originaires de la région Centre et y travaillant, 5 originaire de la région Centre et travaillant en Ile-de-France

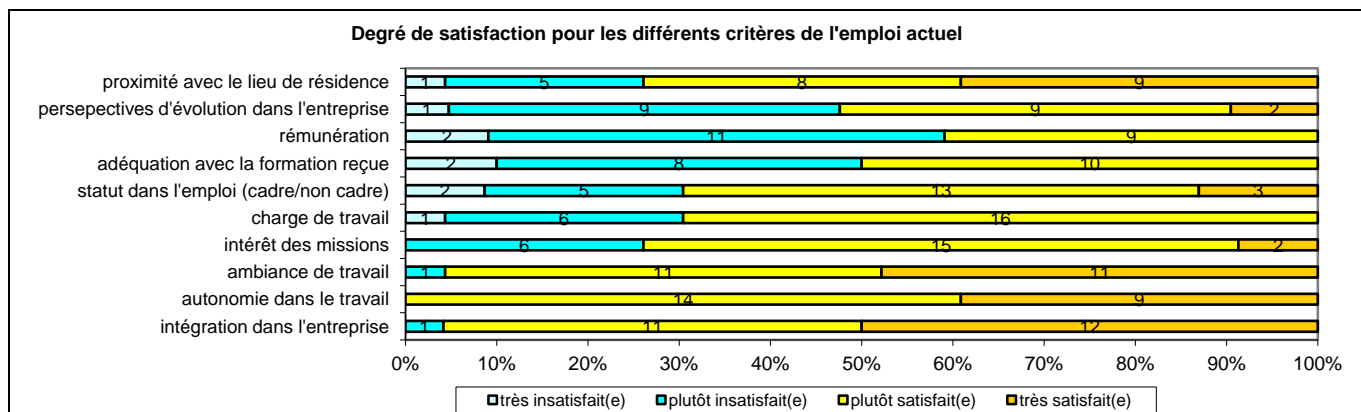
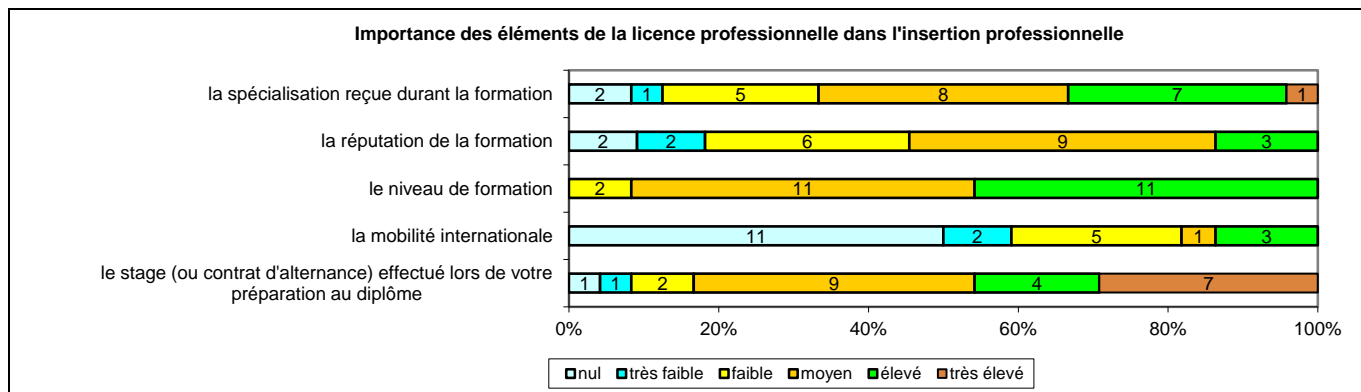
Secteur d'activité



Origine emploi	N=25
Grâce aux stages ou contrats salariés effectués durant vos études	8
Suite à un dépôt de CV en ligne	6
Grâce à des relations personnelles (réseau)	4
En réponse à une annonce hors ANPE (presse, internet)	3
Suite à une candidature spontanée	2
Suite à un concours	1
Suite à une mission d'intérim ou un CDD	1

Perception emploi	N=25
Correspond à votre niveau de qualification	12
Est en dessous de votre niveau de qualification	10
Est au-dessus de votre niveau de qualification	3

¹ On qualifie de « Petite entreprise » une entreprise de moins de 50 salariés ou de « Grande entreprise » une de 500 salariés et plus.



Sexe	Régime	Parcours	Activité de l'entreprise	Dépt	Intitulé poste	Type de contrat	Tranche Revenu net mensuel
H	F initiale	SSS ¹	Enseignement supérieur	45	Gestionnaire de parc informatique	Contractuel	De 1000 à 1500
H	F initiale	SSS	Intégration Télécommunications et Réseaux	79	Expert Genesys	CDI	De 1500 à 2000
H	F initiale	SSS	Service informatique	45	Analyste développeur	CDI	De 1500 à 2000
H	F initiale	SSS	Hôpital	41	Analyste/Programmeur	CDD	De 1000 à 1500
H	F initiale	SSS	Location logements sociaux	45	Assistant informatique	CDI	De 1000 à 1500
H	F initiale	SSS	Aérospatial	60	Administrateur système	CDI	De 2000 à 2500
F	F initiale	SSS	Recherche agronomique	45	Administrateur de SI	Fonctionnaire	De 1500 à 2000
H	F initiale	SSS	Développement/création site internet	45	Développeur Intégrateur Web	CDI	De 1000 à 1500
H	F initiale	SSS	Service en ingénierie informatique (SSII)	45	Administrateur réseaux	CDI	De 1500 à 2000
H	F initiale	EES ²	Editeur de logiciel pour la sécurisation des Systèmes d'information	75	Administrateur systèmes et réseaux	CDI	De 1500 à 2000
F	F initiale	SSS	Service en ingénierie informatique (SSII)	75	Technicien micro-réseau	CDI	De 1000 à 1500
H	F initiale	SSS	Conseil communication	45	Technicien informatique	CDI	De 1000 à 1500
H	F initiale	SSS	Informatique	45	Ingénieur de technologie de l'information	CDI	De 1500 à 2000
H	F initiale	SSS	Concepteur réalisateur Java/J2EE	45	Analyste programmeur	CDI	De 1500 à 2000
H	F initiale	SSS	Transport (SNCF)	93	Attaché technicien supérieur	CDI	De 1500 à 2000
H	F initiale	ESS ³	Service informatique	75	Préparateur de poste informatique	CDD	De 1500 à 2000
F	F initiale	EES	Prestation de service	75	Analyste développeur	CDI	-
H	F initiale	SSS	Ministère de l'emploi	75	Technicien micro-réseaux	CDD	De 1500 à 2000
H	F initiale	SSS	Editeur de logiciel	45	Formateur technicien	CDI	De 1000 à 1500
H	F initiale	SSS	Informatique : conseils, audit et ingénierie	41	Analyste d'exploitation	CDI	De 1000 à 1500
H	F initiale	EES	Banque assurance	92	Ingénieur de développement	CDI	De 2000 à 2500
H	F initiale	SSS	Informatique: conseils, développement	45	Analyste programmeur	CDI	De 1000 à 1500
H	F initiale	EES	Transport messagerie	77	Manutentionnaire	CDI	De 1000 à 1500
H	F initiale	SSS	Service en ingénierie informatique (SSII)	45	Administrateur système	CDI	De 2000 à 2500
H	F initiale	F continue	Industrie pharmaceutique	28	Directeur des systèmes d'information	CDI	Plus de 5000

Tab 64: Métiers et salaires des diplômés de Licence professionnelle Internet, Extranet

¹ SSS : Aucune poursuite ou reprise d'études à l'issue de la Licence professionnelle

² EES : Deux années immédiates de poursuite d'études

³ ESS : Une année immédiate de poursuite d'études

Liste des tableaux

Tab 1: Diplôme d'accès des diplômés de Licence Professionnelle.....	5
Tab 2: Type d'inscription des diplômés de Licence Professionnelle	5
Tab 3: Type de baccalauréat des diplômés de Licence Professionnelle	5
Tab 4: Origine géographique des diplômés de Licence Professionnelle	5
Tab 5: Classe d'âge des diplômés de Licence Professionnelle	6
Tab 6: Taux de féminisation et répartition selon le sexe des diplômés de Licence Professionnelle	6
Tab 7: Taux de féminisation et répartition selon le sexe des diplômés de Master Professionnel à enquêter selon le ministère	7
Tab 8: Nombre d'inscrits et de diplômés en Licence Professionnelle en 2006-2007 et taux de réponse.....	8
Tab 9: Part des répondants en emploi ou en recherche d'emploi selon la mention et la spécialité de la Licence Professionnelle	9
Tab 10: Caractéristiques de l'emploi occupé au 1er décembre 2009	10
Tab 11: Catégorie socio-professionnelle des diplômés de Licence Professionnelle en emploi au 1er décembre 2009.....	11
Tab 12: Origine de l'emploi occupé au 1er décembre 2009.....	11
Tab 13: taux d'activité des diplômés au 1er décembre 2009 selon le domaine, la mention et la spécialité de la Licence Professionnelle.....	15
Tab 14: taux d'emploi des diplômés au 1er décembre 2009 selon le domaine, la mention et la spécialité de la Licence Professionnelle.....	16
Tab 15: taux d'employabilité des diplômés au 1er décembre 2009 selon le domaine, la mention et la spécialité de la Licence Professionnelle.....	17
Tab 16: taux d'insertion des diplômés au 1er décembre 2009 selon le domaine, la mention et la spécialité de la Licence Professionnelle.....	18
Tab 17: taux de chômage des diplômés au 1er décembre 2009 selon le domaine, la mention et la spécialité de la Licence Professionnelle.....	19
Tab 18: part des emplois stables parmi les diplômés en emploi au 1er décembre 2009 selon le domaine, la mention et la spécialité de la Licence Professionnelle.....	20
Tab 19: part des emplois de type cadre ou technicien parmi les diplômés en emploi au 1er décembre 2009 selon le domaine, la mention et la spécialité de la Licence Professionnelle	21
Tab 20: Nombre d'inscrits et de diplômés en Licence Professionnelle en 2006-2007 à enquêter selon le ministère et taux de réponse.....	22
Tab 21: Part des répondants en emploi ou en recherche d'emploi selon la mention et la spécialité de la Licence Professionnelle	23
Tab 22: Caractéristiques de l'emploi occupé au 1er décembre 2009	24
Tab 23: Catégorie socio-professionnelle des diplômés de Licence Professionnelle en emploi au 1er décembre 2009.....	25
Tab 24: Origine de l'emploi occupé au 1er décembre 2009.....	25
Tab 25: taux d'activité des diplômés au 1er décembre 2009 selon le domaine, la mention et la spécialité de la Licence Professionnelle.....	29
Tab 26: taux d'emploi des diplômés au 1er décembre 2009 selon le domaine, la mention et la spécialité de la Licence Professionnelle.....	30
Tab 27: taux d'employabilité des diplômés au 1er décembre 2009 selon le domaine, la mention et la spécialité de la Licence Professionnelle.....	31
Tab 28: taux d'insertion des diplômés au 1er décembre 2009 selon le domaine, la mention et la spécialité de la Licence Professionnelle.....	32
Tab 29: taux de chômage des diplômés au 1er décembre 2009 selon le domaine, la mention et la spécialité de la Licence Professionnelle.....	33
Tab 30: part des emplois stables parmi les diplômés en emploi au 1er décembre 2009 selon le domaine, la mention et la spécialité de la Licence Professionnelle.....	34
Tab 31: part des emplois de type cadre ou technicien parmi les diplômés en emploi au 1er décembre 2009 selon le domaine, la mention et la spécialité de la Licence Professionnelle	35
Tab 32: Nombre d'inscrits et de diplômés en Licence Professionnelle domaine Droit, Economie et Gestion en 2006-2007 et taux de réponse.....	36
Tab 33: Métiers et salaires des diplômés de Licence professionnelle Marchés publics – Métiers de l'achat public.....	38
Tab 34: Métiers et salaires des diplômés de Licence professionnelle Conseiller gestionnaire de clientèle sur le marché des particuliers	40
Tab 35: Métiers et salaires des diplômés de Licence professionnelle Communication et commercialisation de produits culturels	42
Tab 36: Métiers et salaires des diplômés de Licence professionnelle Négociateur achat.....	44
Tab 37: Métiers et salaires des diplômés de Licence Professionnelle Organisation et gestion des achats	46
Tab 38: Métiers et salaires des diplômés de Licence Professionnelle Gestion de la protection sociale	48
Tab 39: Métiers et salaires des diplômés de Licence Professionnelle Entrepreneuriat.....	50

Tab 40: Métiers et salaires des diplômés de Licence professionnelle Gestion des risques adaptée aux entreprises agricoles et agro-alimentaires	52
Tab 41: Métiers et salaires des diplômés de Licence professionnelle Gestion et organisation des manifestations, des spectacles et des événements sportifs.....	54
Tab 42: Métiers et salaires des diplômés de Licence professionnelle Gestion et pilotage de projets	56
Tab 43: Métiers et salaires des diplômés de Licence professionnelle Organisation du tiers secteur et de l'économie solidaire	58
Tab 44: Métiers et salaires des diplômés de Licence professionnelle Risque et gestion d'entreprise	60
Tab 8: Nombre d'inscrits et de diplômés en Licence Professionnelle en 2006-2007 et taux de réponse.....	61
Tab 46: Métiers et salaires des diplômés de Licence professionnelle Animation et développement des territoires ruraux.....	63
Tab 47: Métiers et salaires des diplômés de Licence professionnelle Cartographie, topographie et systèmes d'information géographique	65
Tab 48: Nombre d'inscrits et de diplômés en Licence Professionnelle en 2006-2007 et taux de réponse.....	66
Tab 49: Métiers et salaires des diplômés de Licence professionnelle Automatismes, réseaux et internet	68
Tab 50: Métiers et salaires des diplômés de Licence professionnelle Risques, construction et environnement	70
Tab 51: Métiers et salaires des diplômés de Licence professionnelle Chaîne logistique globale	72
Tab 52: Métiers et salaires des diplômés de Licence professionnelle Logistique de production.....	74
Tab 53: Métiers et salaires des diplômés de Licence professionnelle Management et conduite d'unités de production	76
Tab 54: Métiers et salaires des diplômés de Licence professionnelle Valorisation des ressources végétales	78
Tab 55: Métiers et salaires des diplômés de Licence professionnelle Chimie – Analyse, contrôle	80
Tab 56: Métiers et salaires des diplômés de Licence professionnelle Chimie de la formulation	82
Tab 57: Métiers et salaires des diplômés de Licence professionnelle Productique chimique	84
Tab 58: Métiers et salaires des diplômés de Licence professionnelle Expertise - Mesures - Essais	86
Tab 59: Métiers et salaires des diplômés de Licence professionnelle Conception des systèmes automobiles, contrôles et essais.....	88
Tab 60: Métiers et salaires des diplômés de Licence professionnelle Génie industriel – Développement technologique	90
Tab 61: Métiers et salaires des diplômés de Licence professionnelle Ingénierie des formes	92
Tab 60: Métiers et salaires des diplômés de Licence professionnelle Sciences expérimentales des matériaux pour mécanicien.....	94
Tab 63: Métiers et salaires des diplômés de Licence professionnelle Conception de produits automobiles	96
Tab 64: Métiers et salaires des diplômés de Licence professionnelle Internet, Extranet	98