



*Observatoire de la
Vie Étudiante*

Enquête auprès des étudiants titulaires d'une Licence Professionnelle obtenue à l'Université d'Orléans

Promotion 2014-2015



TABLE DES MATIERES

Présentation de l'enquête	3
Présentation des étudiants diplômés de Licence Professionnelle	4
Diplôme d'accès en Licence Professionnelle	4
Type d'inscription en Licence Professionnelle	4
Diplôme d'accès dans l'enseignement supérieur	4
Origine géographique	4
Répartition selon la classe d'âge en Licence Professionnelle	5
Répartition selon le sexe	5
Ensemble des diplômés de l'université d'Orléans	6
Taux de réponse	6
Situation des diplômés de Licence Professionnelle au 1 ^{er} décembre 2017	6
Situation au 1 ^{er} décembre 2017 toutes mentions confondues	6
Situation au 1 ^{er} décembre 2017 par mention et spécialité	7
L'exercice d'un emploi salarié ou indépendant au 1 ^{er} décembre 2017 des diplômés de Licence Professionnelle	8
Caractéristiques de l'emploi occupé au 1 ^{er} décembre 2017	8
Catégorie socioprofessionnelle	9
Origine et perception de l'emploi occupé	9
Impact des éléments de la formation de Licence Professionnelle dans l'insertion professionnelle	9
Degré de satisfaction selon différents critères de l'emploi occupé	10
Être sans emploi et en recherche d'emploi au 1 ^{er} décembre 2017	11
La poursuite d'études au 1 ^{er} décembre 2017 des diplômés de Licence Professionnelle	12
Les indicateurs d'insertion professionnelle	13
Les indicateurs mesurant l'employabilité	13
➤ Indicateur 1 : Taux d'activité	13
➤ Indicateur 2 : Taux d'emploi	15
➤ Indicateur 3 : Taux d'employabilité	17
➤ Indicateur 4 : Taux d'insertion	19
➤ Indicateur 5 : Taux de chômage	21
Les indicateurs de qualité de l'emploi	23
➤ Indicateur 6 : Part des emplois stables	23
➤ Indicateur 7 : Part des emplois de type cadre ou de type intermédiaire	25
Domaine Droit, Economie et Gestion	27
LP Marchés publics – métiers de l'achat public	28
LP Conseiller gestionnaire de clientèle sur le marché des particuliers	30
LP Communication et commercialisation de produits culturels	32
LP Organisation et gestion des achats	34
LP Développement des compétences et formation professionnelle	36
LP Gestion de la protection sociale	38
LP Entreprise agricole et gestion des risques	40
LP Gestion et pilotage de projets	42
LP Innovations entrepreneuriales et solidaires	44
LP Management commercial des biens et des services	46
LP Métiers de la comptabilité : Fiscalité	48
LP Métiers de la comptabilité : Comptabilité et paye	50
Domaine Sciences et techniques des activités physiques et sportives	52
LP Développement social et médiation par le sport	53
LP Gestion et développement des organisations, des services sportifs et de loisirs	55
Domaine Sciences Humaines et sociales	57
LP Cartographie, topographie et systèmes d'information géographique	58
Domaine Sciences, Technologies, Santé	60
LP Supervision des automatismes et des réseaux	61
LP Etudes et réalisation de projets	63
LP Expertise énergétique des bâtiments et systèmes industriels	65
LP Maîtrise de l'énergie et énergies renouvelables	67
LP Chaîne logistique globale	69
LP Gestion des énergies, normes et procédés industriels	71
LP Logistique de production	73
LP Management et conduite d'unités de production	75
LP Chimie – Analyse et contrôle	77
LP Chimie de la formulation	79
LP Procédés chimiques et parachimiques	81
LP Expertise – Mesures - Environnement	83
LP Conception des systèmes automobiles, contrôles et essais	85
LP Développement de projet industriel	87
LP Conception de produits automobiles	89
LP Développement Web et mobilité	91
LP Valorisation des ressources végétales	93
Liste des tableaux	95

Présentation de l'enquête

Pour la douzième année consécutive, l'université d'Orléans a mis en place une enquête auprès des diplômés de Licence professionnelle promotion 2014-2015. Le questionnaire proposé par l'université d'Orléans a un volet commun à tous les questionnaires d'enquête des autres universités soit une quarantaine de questions avec l'introduction de questions rétrospectives portant sur la situation professionnelle un an avant la date d'observation ; les questions ne faisant pas partie de ce volet mais posées les années précédentes ont été incluses en suivant la logique définie par le ministère, le questionnaire a ensuite été validé par celui-ci.

Afin de rendre comparables les statistiques publiées par les universités, le ministère de l'enseignement supérieur et de la recherche a défini, en lien avec les représentants des universités, une charte permettant de collecter des données homogènes sur l'insertion professionnelle des diplômés et d'en assurer une exploitation statistique. Le champ de l'enquête prévu par le ministère porte sur les diplômés 2015 ayant la nationalité française ; nés en 1985 ou après ; n'ayant pas interrompu leurs études pendant plus d'un an, avant l'obtention du diplôme en 2015 ; ne s'étant pas réinscrits en formation initiale dans un établissement à la rentrée universitaire 2015 et/ou à la rentrée universitaire 2016. La date d'observation est fixée au 1^{er} décembre de l'année n+2 et de l'année n+1 après l'obtention du diplôme. Elle est la même quelle que soit la date effective d'obtention du diplôme comprise entre juin et décembre de l'année n, correspondant ainsi à un temps d'observation de 18 et 30 mois pour une sortie en juin.

Le présent document porte sur le devenir de l'ensemble des diplômés de Licence Professionnelle enquêtés au 1^{er} décembre 2017. Contactés par mail pour grand nombre puis téléphoniquement, les diplômés avaient donc le choix de répondre directement par téléphone ou par internet en communiquant leur adresse email.

En 2014-2015, trente-deux Licences Professionnelles étaient proposées à l'Université d'Orléans; sept d'entre-elles sont dispensées dans un Collegium :

- Droit, Economie et Gestion : « Conseiller gestionnaire de clientèle sur le marché des particuliers » et « Marchés publics – Métiers de l'achat public »
- Lettres, Langues et Sciences Humaines : « Cartographie, topographie et systèmes d'information géographique »
- Sciences et Techniques : « Gestion des énergies, normes et procédés industriels », « Valorisation des ressources végétales », « Développement social et médiation par le sport » et « Gestion et développement des organisations, des services sportifs et de loisirs »

Les autres Licences Professionnelles se répartissent dans les quatre IUT's localisés sur les cinq sites¹ que compte l'Université d'Orléans. La Licence professionnelle « Métiers de la comptabilité : Fiscalité » est dispensée sur deux sites : Orléans et Bourges.

- IUT de Chartres : « Maîtrise de l'énergie et énergies renouvelables », « Management et conduite d'unités de production » et « Organisation et gestion des achats »
- IUT de l'Indre : « Innovations entrepreneuriales et solidaires » et « Supervision des automatismes et des réseaux » à Châteauroux et « Communication et commercialisation de produits culturels option Spectacle vivant » à Issoudun
- IUT de Bourges : « Développement de projets industriels », « Entreprise agricole et gestion des risques », « Etudes et réalisation de projets », « Expertise – Mesures - Environnement », « Gestion de la protection sociale », « Gestion et pilotage de projets », « Logistique de production », « Management commercial des biens et des services », « Métiers de la comptabilité : Fiscalité » et « Métiers de la comptabilité : Comptabilité et paye »
- IUT d'Orléans : « Chaîne logistique globale », « Chimie, analyse, contrôle », « Chimie de formulation », « Conception de produits automobiles », « Conception des systèmes automobiles, contrôles et essais », « Développement des compétences et formation professionnelle », « Développement Web et mobilité », « Expertise énergétique des bâtiments et systèmes industriels », « Métiers de la comptabilité : Fiscalité » et « Procédés chimiques et parachimiques ».

**854 étudiants se sont inscrits en Licence Professionnelle
779 étudiants ont obtenu le diplôme à la fin de l'année²**

¹ L'IUT de l'Indre comporte deux sites: Châteauroux et Issoudun.

² Selon la définition du Ministère, sur les 779 diplômés de l'Université, 536 seraient à interroger soit 68,8%. L'Université a fait le choix d'interroger l'ensemble de ses diplômés de Licence professionnelle.

Présentation des étudiants diplômés de Licence Professionnelle¹

Diplôme d'accès en Licence Professionnelle

Les diplômés de Licence Professionnelle ont accédé pour l'essentiel à cette formation avec un DUT ou un BTS.

Diplôme d'accès	Répartition des diplômés (N=779)
BTS	44,2%
DUT	37,9%
DEUG (diplôme intermédiaire de Licence)	3,9%
Autres	14,0%
Total	100,0%

Tab 1: Diplôme d'accès des diplômés de Licence Professionnelle

Type d'inscription en Licence Professionnelle

Le type d'inscription des diplômés de Licence professionnelle a été pour la grande majorité une inscription en formation initiale. Vingt-et-une Licences professionnelles ont aussi été préparées par apprentissage : « Chimie de la formulation » pour 100% des diplômés de cette LP, « Conseiller gestionnaire de clientèle sur le marché des particuliers » pour 96,6% des diplômés de cette LP, « Développement de projet industriel » pour 95,8% des diplômés de cette LP, « Conception de produits automobiles » pour 94,1% des diplômés de cette LP, « Chaîne logistique globale » pour 76,7% des diplômés de cette LP, « Logistique de production » pour 76,0% des diplômés de cette LP, « Management et conduite d'unités de production » pour 75,9% des diplômés de cette LP, « Maîtrise de l'énergie et énergies renouvelables » pour 66,7% des diplômés de cette LP, « Développement des compétences et formation professionnelle » pour 60,0% des diplômés de cette LP, « Métiers de la comptabilité : Fiscalité » pour 50,9% des diplômés de cette LP, « Chimie, analyse, contrôle » pour 47,6% des diplômés de cette LP, « Expertise énergétique des bâtiments et des systèmes industriels » pour 45,0% des diplômés de cette LP, « Conception des systèmes automobiles, contrôles et essais » pour 42,4% de cette LP, « Métiers de la comptabilité : Comptabilité et paye » pour 40,0% des diplômés de cette LP, « Supervision des automatismes et des réseaux » pour 35,7% des diplômés de cette LP, « Développement Web et mobilité » pour 32,6% des diplômés de cette LP, « Marchés publics – métiers de l'achat public pour 31,8% des diplômés de cette LP, « Expertise-Mesures-Environnement » pour 21,4% des diplômés de cette LP, « Innovations entrepreneuriales et solidaires » pour 17,9% des diplômés de cette LP, « Gestion des énergies, normes et projets industriels » pour 16,7% des diplômés de cette LP, et « Management commercial des biens et des services » pour 11,5% des diplômés de cette LP.

Neuf Licences professionnelles ont également été préparées en contrat de professionnalisation.

Type d'inscription	Répartition des diplômés (N=779)
Formation initiale	46,9%
Formation par apprentissage	37,2%
Formation en contrat de professionnalisation	2,1%
Formation continue	12,6%
Reprise d'études non financées	1,3%
Total	100,0%

Tab 2: Type d'inscription des diplômés de Licence Professionnelle

Diplôme d'accès dans l'enseignement supérieur

Un tiers diplômés (34,1%) sont titulaires d'un baccalauréat technologique, plus d'un quart (27,2%) d'un baccalauréat scientifique et un sixième (15,8%) d'un baccalauréat économique et social.

Type de baccalauréat	Répartition des diplômés (N=779)
Bac Économique et social	15,8%
Bac Littéraire	4,2%
Bac Scientifique	27,2%
Bacs Technologiques	34,1%
Bacs Professionnels	11,3%
Autres équivalences	7,4%
Total	100,0%

Tab 3: Type de baccalauréat des diplômés de Licence Professionnelle

Origine géographique²

Trois cinquièmes (61,5%) des diplômés de Licence Professionnelle sont originaires de la région Centre.

Origine géographique	Répartition des diplômés (N=779)
Cher	15,1%
Eure-et-Loir	7,4%
Indre	5,8%
Indre-et-Loire	4,1%
Loir-et-Cher	5,5%
Loiret	23,6%
Ile-de-France	6,9%
Autres départements français	29,3%
Etranger	2,2%
Total	100,0%

Tab 4: Origine géographique des diplômés de Licence Professionnelle

¹ Données issues de la base Apogée de l'Université

² L'origine géographique est établie à partir de l'adresse fixe de l'étudiant.

Répartition selon la classe d'âge¹ en Licence Professionnelle

Cinq diplômés sur six (85,1%) appartiennent à la classe d'âge des 20-24 ans. La moyenne d'âge est de 23,1 ans, l'étendue allant de 19 à 50 ans.

Selon le régime d'inscription, l'âge moyen évolue de 21,4 ans à 33,8 ans :

- Formation initiale : âge moyen 21,5 ans, étendue de 19 à 30 ans
- Formation continue : âge moyen 33,8 ans, étendue de 20 à 50 ans
- Formation par apprentissage : âge moyen 21,4 ans, étendue de 19 à 45 ans
- Formation en contrat de professionnalisation : âge moyen 22,5 ans, étendue de 20 à 41 ans
- Reprise d'études non financées : âge moyen 28,7 ans, étendue de 21 à 41 ans

Classe d'âge	Répartition des diplômés (N=779)
19 ans	0,8%
20-24 ans	85,1%
25-29 ans	5,4%
30-34 ans	2,8%
35 ans et plus	5,9%
Total	100,0%

Tab 5: Classe d'âge des diplômés de Licence Professionnelle

Répartition selon le sexe

La Licence professionnelle est un diplôme à dominante masculine : la part des hommes représente 51,7% des diplômés. Neuf mentions de Licence professionnelle sur dix-huit ont un taux de féminisation inférieur à la moyenne, huit dans le domaine Sciences et Technologies.

Les diplômés de Licence professionnelle mention « Management des organisations » sont plus nombreux et représentent plus d'un diplômé sur cinq (23,9%). Cette part est nettement plus élevée pour les jeunes femmes (33,0%) que pour les jeunes hommes (15,4%).

Mention de Licence Professionnelle (N=779)	Taux de féminisation	Répartition des femmes	Répartition des hommes	Ensemble des diplômés
Activités juridiques	86,4%	5,1%	0,7%	2,8%
Activités sportives	51,4%	5,1%	4,5%	4,7%
Aménagement du territoire et urbanisme	40,0%	1,1%	1,5%	1,3%
Assurance, banque, finance	69,0%	5,3%	2,2%	3,7%
Automatique et informatique industrielle	21,4%	1,6%	5,5%	3,6%
Bâtiment et construction	23,8%	2,7%	7,9%	5,4%
Commerce	69,0%	10,6%	4,5%	7,4%
Energie et génie climatique	7,7%	0,5%	6,0%	3,3%
Gestion de la production industrielle	26,7%	6,4%	16,4%	11,6%
Gestion des ressources humaines	90,0%	7,2%	0,7%	3,9%
Industries chimiques et pharmaceutiques	66,1%	9,8%	4,7%	7,2%
Intervention sociale	88,9%	6,4%	0,7%	3,5%
Maintenance des systèmes pluri techniques	42,9%	1,6%	2,0%	1,8%
Management des organisations	66,7%	33,0%	15,4%	23,9%
Mécanique	5,3%	0,8%	13,4%	7,3%
Production industrielle	5,9%	0,3%	4,0%	2,2%
Réseaux et télécommunication	9,3%	1,1%	9,7%	5,5%
Transformations industrielles	85,7%	1,6%	0,2%	0,9%
Ensemble	48,3%	100%	100%	100%

Tab 6: Taux de féminisation et répartition selon le sexe des diplômés de Licence Professionnelle

La population des répondants à l'enquête est représentative de la population des diplômés sur les six critères que sont le titre d'accès à la licence professionnelle, le régime d'inscription, le type de baccalauréat, l'origine géographique, la classe d'âge et le genre.

¹ On détermine l'âge par différence de millésime (année universitaire en cours – année de naissance).

Ensemble des diplômés de l'université d'Orléans

Taux de réponse

Au vue du temps passé par l'assistant ingénieur chargé d'enquête de l'Observatoire de la Vie Etudiante et les étudiantes recrutées pour la relance téléphonique, on observe un taux brut de 65,6%, ce taux de répondants est supérieur à celui de la promotion précédente (58,2%) mais aussi à celui de la promotion 2013 (54,0%). Il est vrai que certains répondants ont dit avoir déjà répondu et il a fallu à nos enquêtrices d'insister en précisant que ce n'était pas la même enquête. Ce qui pose le problème du surplus d'enquêtes. Le temps passé à rechercher les adresses email des diplômés soit directement par téléphone soit par le biais des secrétaires ou des responsables de formation, ainsi que la relance téléphonique pour répondre à l'enquête n'a cependant pas été vain. En effet, 55,4% des diplômés ont répondu directement sur internet et 44,6% par téléphone. Dix-neuf diplômés ont refusé de répondre à l'enquête.

**713 diplômés de Licence Professionnelle ont pu être contactés¹.
511 diplômés ont répondu à l'enquête.**

Le taux brut² de réponse est de 65,6%; il varie entre 28,6% et 85,7% selon les mentions de Licence Professionnelle.

Mention de Licence professionnelle	Nbre d'inscrits	Nbre de diplômés	Taux de diplômés	Nbre enquêtés	Nbre de réponses	Taux brut de réponse	Taux net ³ de réponse
Activités juridiques	24	22	91,7%	19	16	72,7%	84,2%
Activités sportives	42	37	88,1%	31	25	67,6%	80,6%
Aménagement du territoire et urbanisme	21	10	47,6%	10	8	80,0%	80,0%
Assurance, banque, finance	30	29	96,7%	27	19	65,5%	70,4%
Automatique et informatique industrielle	31	28	90,3%	21	10	35,7%	47,6%
Bâtiment et construction	45	42	93,3%	40	29	69,0%	72,5%
Commerce	67	58	86,6%	53	34	58,6%	64,2%
Energie et génie climatique	27	26	96,3%	21	14	53,8%	66,7%
Gestion de la production industrielle	98	90	91,8%	83	47	52,2%	56,6%
Gestion des ressources humaines	32	30	93,7%	29	18	60,0%	62,1%
Industrie chimique et pharmaceutique	59	56	94,9%	53	36	64,3%	68,0%
Intervention sociale	27	27	100%	23	20	74,1%	87,0%
Maintenance des systèmes pluri techniques	17	14	82,4%	14	12	85,7%	85,7%
Management des organisations	205	186	90,7%	176	132	71,0%	75,0%
Mécanique	60	57	95,0%	51	44	77,2%	86,3%
Production industrielle	18	17	94,4%	15	14	82,4%	93,3%
Réseaux et télécommunication	44	43	97,7%	40	31	72,1%	77,5%
Transformations industrielles	7	7	100%	7	2	28,6%	28,6%
Ensemble	854	779	91,2%	713	511	65,6%	71,7%

Tab 7: Nombre d'inscrits et de diplômés en Licence Professionnelle en 2014-2015 et taux de réponse

Situation des diplômés de Licence Professionnelle au 1^{er} décembre 2017

Situation au 1^{er} décembre 2017 toutes mentions confondues

Au 1^{er} décembre 2017, sur les 511 diplômés ayant répondu :

- 77,1% sont en emploi salarié ou indépendant soit 394 répondants
- 7,2% sont sans emploi et en recherche d'emploi soit 37 répondants
- 13,7% sont en études ou reprise d'études soit 70 répondants
- 2,0% sont sans emploi et ne recherchent pas de travail soit 10 répondants

Le débouché « normal » de la Licence professionnelle est l'entrée dans la vie active.

¹ Pour les 66 n'ayant pu être contactés, les coordonnées n'étaient plus valides ou sans adresse mail ou téléphone sonnante dans le vide et donc impossibilité de les contacter.

² Le taux brut est le rapport multiplié par 100 du nombre de répondants sur le nombre total de diplômés.

³ En retirant du nombre total de diplômés les étudiants ayant pour adresse fixe l'étranger et ne pouvant être retrouvés par l'adresse annuelle ou par email mais aussi ceux pour lesquelles les coordonnées n'étaient plus valides (adresse, téléphone...), on obtient le taux net de répondants de 71,7%.

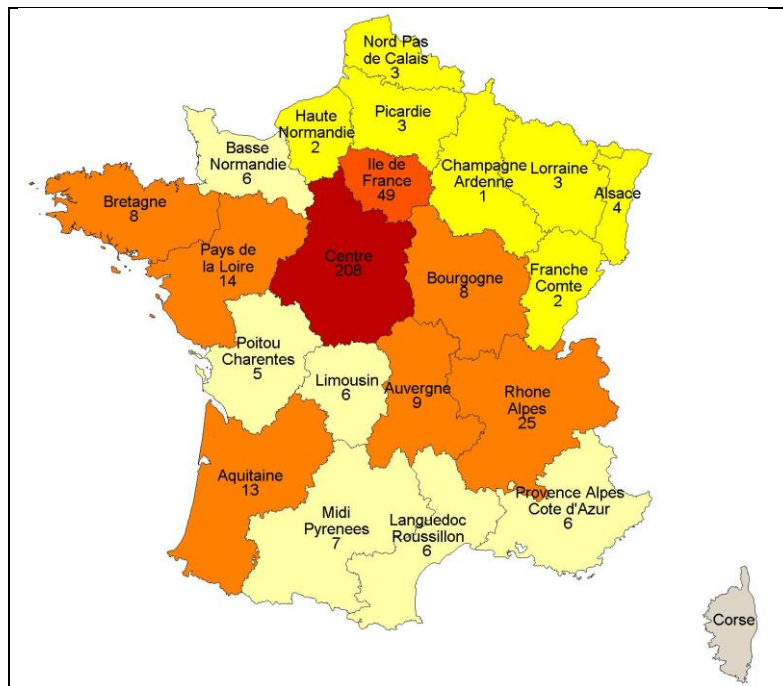
Situation au 1^{er} décembre 2017 par mention et spécialité

Mention de Licence Professionnelle	Spécialité de Licence Professionnelle	Part des répondants en emploi	Part des répondants en recherche d'emploi	Part des répondants en études
Activités juridiques	Marchés public – Métiers de l'achat public	87,5%	12,5%	-
Activités sportives	Développement social et médiation par le sport	100%	-	-
	Gestion et développement des organisations, des services sportifs et de loisirs	84,6%	15,4%	-
Ensemble Activités sportives		92,0%	8,0%	-
Aménagement du territoire et urbanisme	Cartographie, topographie et systèmes d'information géographique	75,0%	25,0%	-
Assurance, Banque, Finance	Conseiller gestionnaire de clientèle sur le marché des particuliers	89,5%	-	10,5%
Automatique et informatique industrielle	Supervision des automatismes et des réseaux	90,0%	-	10,0%
Bâtiment et construction	Etudes et réalisation de projets	86,2%	-	10,3%
Commerce	Communication et commercialisation de produits culturels	55,6%	22,2%	16,7%
	Organisation et gestion des achats	75,0%	6,3%	18,7%
Ensemble Commerce		64,7%	14,7%	17,6%
Energie et génie climatique	Expertise énergétique des bâtiments et systèmes industriels	72,7%	9,1%	9,1%
	Maîtrise de l'énergie et énergies renouvelables	100%	-	-
Ensemble Energie et génie climatique		78,6%	7,1%	7,1%
Gestion de la production industrielle	Chaîne logistique globale	75,0%	20,0%	-
	Gestion des énergies, normes et procédés industriels	100%	-	-
	Logistique de production	81,8%	9,1%	9,1%
	Management et conduite d'unités de production	85,7%	-	14,3%
Ensemble Gestion de la production industrielle		80,9%	10,6%	6,4%
Gestion des ressources humaines	Développement des compétences et formation professionnelle	77,8%	5,6%	11,1%
Industries chimiques et pharmaceutiques	Chimie – Analyse et contrôle	100%	-	-
	Chimie de la formulation	69,2%	15,4%	15,4%
	Procédés chimiques et parachimiques	100%	-	-
Ensemble Industries chimiques et pharmaceutiques		88,9%	5,6%	5,6%
Intervention sociale	Gestion de la protection sociale	95,0%	-	5,0%
Maintenance des systèmes pluri techniques	Expertise – Mesure -Environnement	58,3%	25,0%	8,3%
Management des organisations	Entreprise agricole et gestion des risques	70,0%	10,0%	15,0%
	Gestion et pilotage de projets	85,7%	7,1%	-
	Innovations entrepreneuriales et solidaires	72,7%	13,6%	13,6%
	Management commercial des biens et des services	76,5%	-	23,5%
	Métiers de la comptabilité : Fiscalité	60,5%	10,5%	23,7%
	Métiers de la comptabilité : Comptabilité et paye	90,5%	-	9,5%
Ensemble Management des organisations		73,5%	7,6%	15,9%
Mécanique	Conception des systèmes automobiles, contrôles et essais	52,0%	-	48,0%
	Développement de projet industriel	57,9%	-	42,1%
Ensemble Mécanique		54,5%	-	45,5%
Production industrielle	Conception de produits automobiles	64,3%	7,1%	28,6%
Réseaux et télécommunications	Développement Web et mobilité	80,6%	9,7%	9,7%
Transformations industrielles	Valorisation des ressources végétales	100%	-	-
Ensemble		77,1%	7,2%	13,7%

Tab 8: Part des répondants en emploi ou en recherche d'emploi selon la mention et la spécialité de la Licence Professionnelle

L'exercice d'un emploi salarié ou indépendant au 1^{er} décembre 2017 des diplômés de Licence Professionnelle

Parmi les 394 répondants dont la situation principale est en emploi salarié ou indépendant au 1^{er} décembre 2017, la moitié sont des hommes (50,3%) ; l'âge moyen est de 26,3 ans, l'âge médian est de 24,0 ans et il s'étend de 21 ans à 53 ans. La quasi-totalité des répondants est de nationalité française (96,2%). Pour l'essentiel, l'emploi occupé s'exerce en région Centre ou en Ile-de-France. Trois répondants exercent leur emploi à l'étranger : deux en Suisse et un en Indonésie. Pour plus de six répondants sur sept (87,9%) la situation principale était, au 1^{er} décembre 2016, en emploi, un dixième était en études, 6,1% sans emploi et en recherchant un.



Carte 1 : Région de l'emploi occupé au 1^{er} décembre 2017

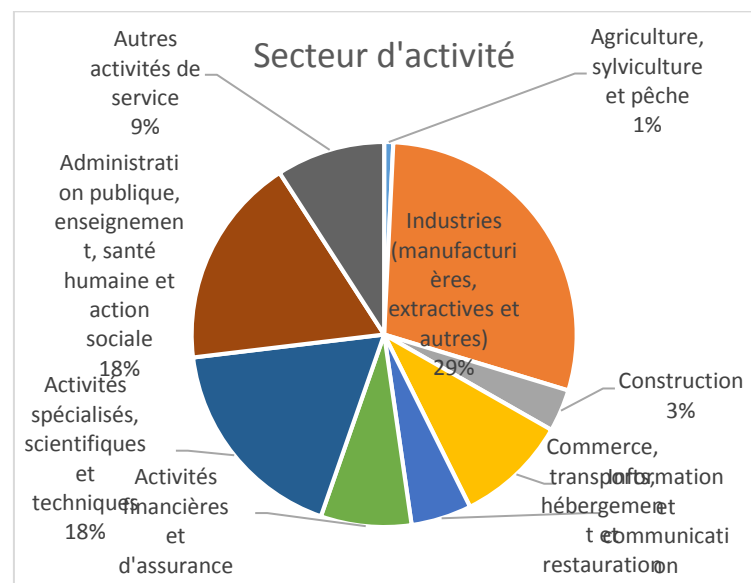
Plus finement, en croisant l'origine géographique¹ avec la région de l'emploi occupé, on note que 244 diplômés sont originaires de la région Centre et parmi eux 186 y travaillent, 22 n'en sont pas originaires mais y travaillent. Sur les 58 diplômés originaires de la région et n'y travaillant pas, 18 exercent leur emploi en Ile de France et deux à l'étranger.

Caractéristiques de l'emploi occupé au 1^{er} décembre 2017

Pour les diplômés de Licence Professionnelle en emploi au 1^{er} décembre 2017, la durée moyenne de recherche du premier emploi a été de quatre mois. Trois étudiants sur quatre (75,4%) occupent un emploi stable (contrat à durée indéterminée, fonctionnaire et assimilé, profession libérale..).

Caractéristiques	Promotion 2015 (N=394)
Durée moyenne de recherche du 1 ^{er} emploi	4,1
Nombre moyen d'emploi occupé	1,9
Nature de l'entreprise ²	95 en Petite entreprise dont 50 en région Centre 92 en Moyenne entreprise dont 49 en région Centre 207 en Grande entreprise dont 109 en région Centre
Type de contrat	276 CDI, 13 Fonctionnaire ou assimilé, 8 Profession libérale, indépendant, chef d'entreprise, auto-entrepreneur 70 CDD, 13 Intérimaire, 3 Emplois aidés (Contrat initiative emploi...), 4 Contrat de professionnalisation, 2 contrat d'apprentissage, 2 Vacataire, 2 Service civique, 1 intermittent du spectacle, pigiste
Nature de l'emploi	382 temps plein 12 temps partiel
Salaires moyen net mensuel temps plein (hors primes)	1599 euros
Salaires médian net mensuel temps plein (hors primes)	1500 euros

Tab 9: Caractéristiques de l'emploi occupé au 1^{er} décembre 2017



Graph 1 : Secteur d'activité économique de l'emploi occupé au 1^{er} décembre 2017

¹ L'origine géographique est appréhendée à partir de l'adresse fixe enregistrée dans la base Apogée.

² On qualifie de « Petite entreprise » une entreprise de moins de 50 salariés ou de « Grande entreprise » une de 500 salariés et plus.

Catégorie socioprofessionnelle

Huit emplois occupés sur dix (79,9%) sont des emplois dits intermédiaires (techniciens, agents de maîtrise...) et moins d'un sur sept (13,9%) de type cadre.

Catégorie socioprofessionnelle	Promotion 2015 (N=394)
Personnel de catégorie A de la fonction publique	2,0%
Ingénieur, cadre, professions libérales, professions intellectuelles supérieures	11,9%
Personnel de catégorie B de la fonction publique	4,8%
Emploi de niveau intermédiaire : technicien, agent de maîtrise, maîtrise administrative et commerciale, VRP	75,1%
Personnel de catégorie C de la fonction publique	1,0%
Manœuvre, ouvrier	0,5%
Employé de bureau, de commerce, personnel de service	4,6%
Total	100%

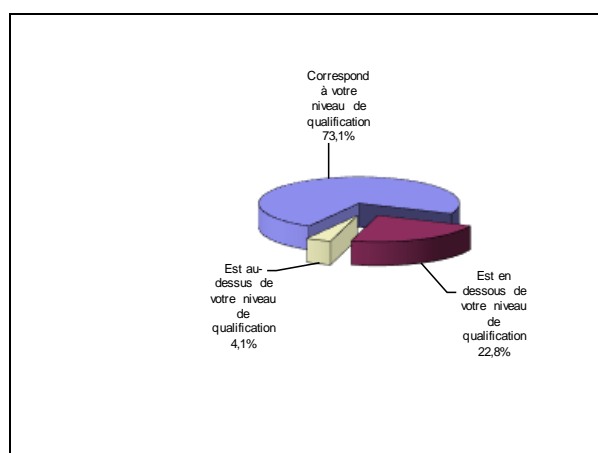
Tab 10: Catégorie socioprofessionnelle des diplômés de Licence Professionnelle en emploi au 1er décembre 2017

Origine et perception de l'emploi occupé

Le stage ou le contrat d'apprentissage effectué durant les études, la candidature spontanée, les relations personnelles (réseau) mais aussi la réponse à une annonce hors Pôle emploi ou autre organisme de même type (presse, internet...) sont pour près des trois cinquièmes (55,8%) à l'origine des emplois occupés. Près d'un répondant sur quatre (73,1%) exerçant une activité professionnelle au 1^{er} décembre 2017 estiment que leur emploi correspond à leur niveau de qualification.

Origine	Promotion 2015 (N=394)
Suite à un stage ou contrat d'apprentissage effectué durant vos études	26,1%
Suite à une candidature spontanée	18,3%
Grâce à des relations personnelles (réseau)	11,4%
En réponse à une annonce hors Pôle emploi (presse, Internet...)	14,2%
Suite à une mission d'intérim ou un CDD	7,9%
Par Pôle emploi (anciennement ANPE) ou autres organismes	6,1%
Suite à un dépôt de CV en ligne	5,1%
Cabinet de recrutement	4,1%
Vous avez créé votre emploi	2,0%
Suite à la réussite d'un concours	1,5%
Démarché par l'entreprise	0,8%
Retour à l'emploi occupé avant le diplôme préparé	0,3%
Nouvelles fonctions dans la même entreprise	0,3%
Association d'anciens élèves	0,3%
Contacté par Partnaire	0,3%
Linked in	0,3%
Non renseignée	1,0%
Total	100%

Tab 11: Origine de l'emploi occupé au 1er décembre 2017

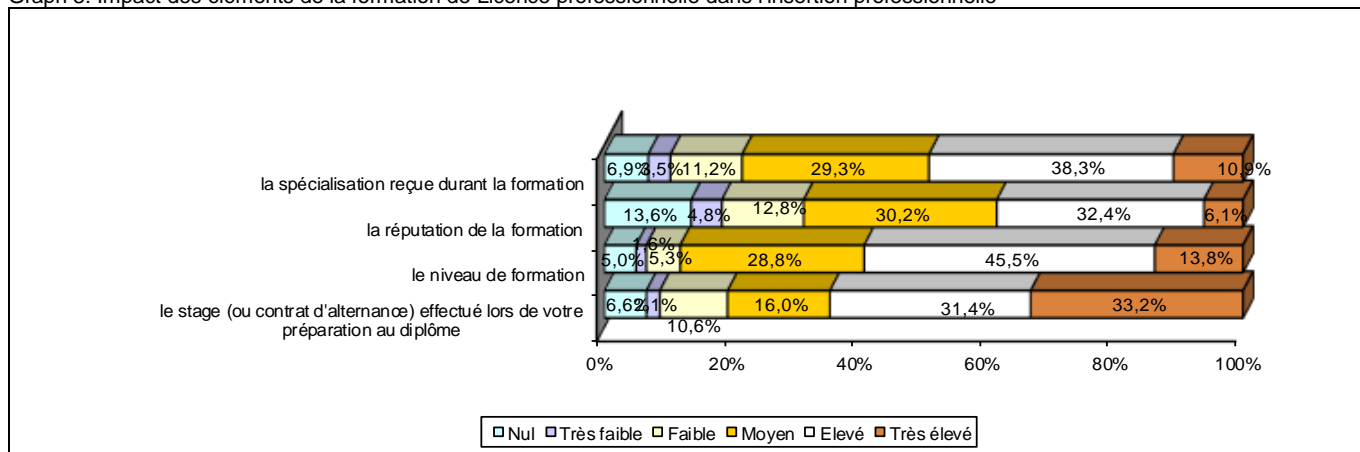


Graph 2: Perception de l'emploi occupé au 1er décembre 2017

Impact des éléments de la formation de Licence Professionnelle dans l'insertion professionnelle

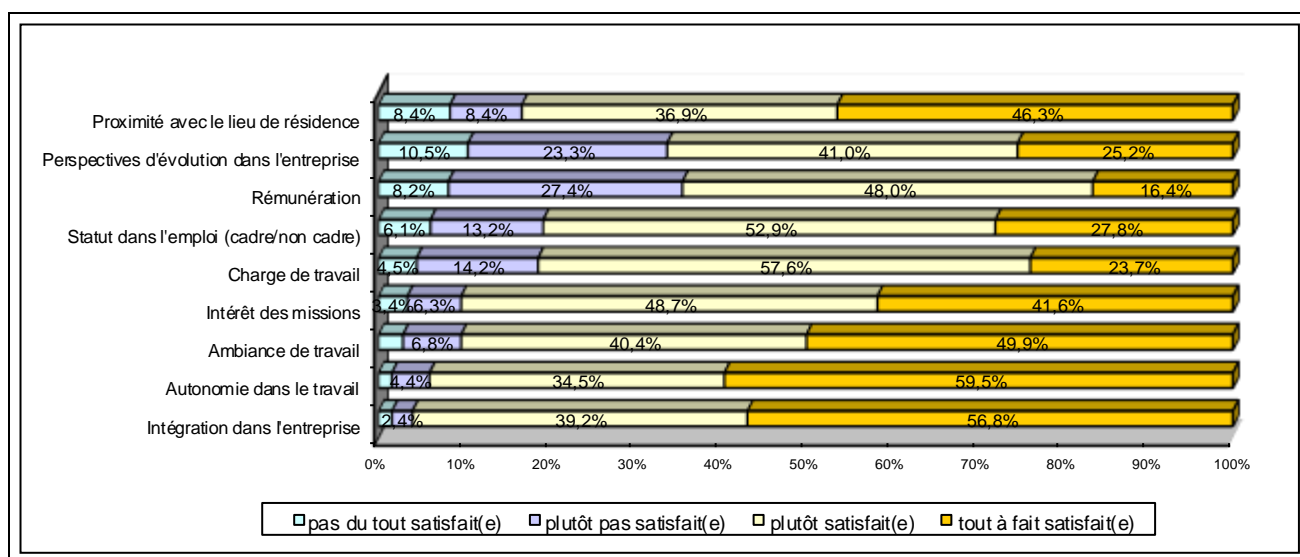
Le stage (ou contrat d'alternance) effectué lors de la formation, le niveau dans formation ainsi que la spécialisation reçue durant la formation ont eu un impact élevé voir très élevé au niveau de l'insertion professionnelle.

Graph 3: Impact des éléments de la formation de Licence professionnelle dans l'insertion professionnelle



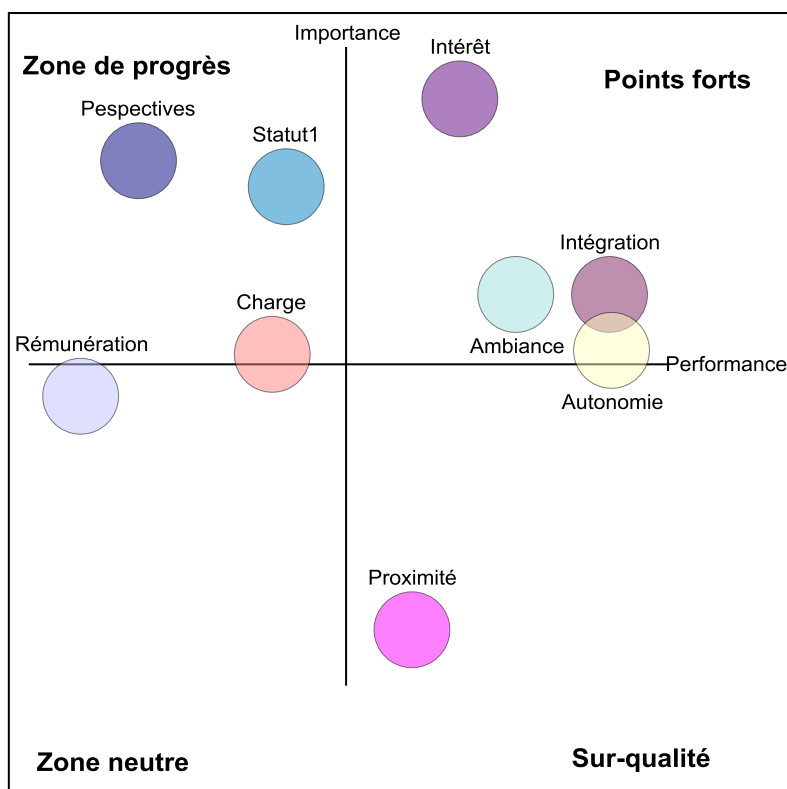
Degré de satisfaction selon différents critères de l'emploi occupé

Globalement, la plupart des répondants sont plutôt satisfaits (51,0%), voire tout à fait satisfaits (38,6%), de l'emploi qu'ils occupent au 1^{er} décembre 2017. L'insatisfaction notée se situe le plus souvent au niveau de la rémunération, des perspectives d'évolution dans l'entreprise mais aussi du statut dans l'emploi. A contrario, les critères tels que l'intégration dans l'entreprise, l'autonomie dans le travail mais aussi l'intérêt des missions et l'ambiance de travail sont jugés plutôt satisfaisants voire très satisfaisants.



Graph 4: Degré de satisfaction selon différents critères de l'emploi occupé

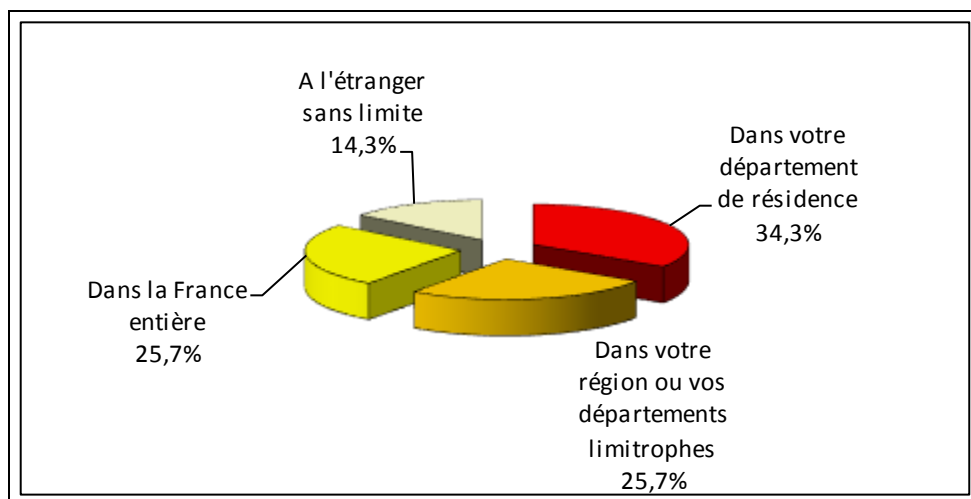
Cette matrice est une synthèse basée sur une échelle d'importance/performance selon deux dimensions en parallèle : la performance, évaluée par la note moyenne de satisfaction de 1 à 10 et, l'importance, mesurée par le coefficient de corrélation du critère avec l'évaluation globale. On obtient alors un classement des critères les plus corrélés avec la satisfaction globale de l'emploi occupé, que l'on peut donc considérer comme les plus importants aux yeux des répondants.



Un quart (28,7%) des diplômés en emploi au 1^{er} décembre 2017 sont à la recherche d'un nouvel emploi ; le plus souvent ce sont ceux dont l'intérêt des missions est jugé insatisfaisant voire très insatisfaisant (75,7%), dont l'autonomie dans le travail est également perçue ainsi (65,2%) mais aussi l'ambiance de travail (59,5%), cet emploi est jugé en dessous du niveau de qualification (53,3%) et les perspectives d'évolution dans l'entreprise apparaissent comme insatisfaisantes voire très insatisfaisantes pour un peu plus de la moitié d'entre eux (53,2%). Ils ont d'ailleurs déclaré, le plus souvent, être globalement insatisfaits voire très insatisfaits de l'emploi qu'ils occupent (70,7%) quand cela ne concerne que 23,8% de ceux qui sont globalement satisfaits voire très satisfaits.

Être sans emploi et en recherche d'emploi au 1er décembre 2017

Parmi les 37 répondants sans emploi et en recherche d'emploi au 1^{er} décembre 2017, vingt sont des femmes; l'âge moyen est de 25,4 ans, l'âge médian est de 25,0 ans et il s'étend de 22 ans à 41 ans. Un des répondants est de nationalité étrangère.

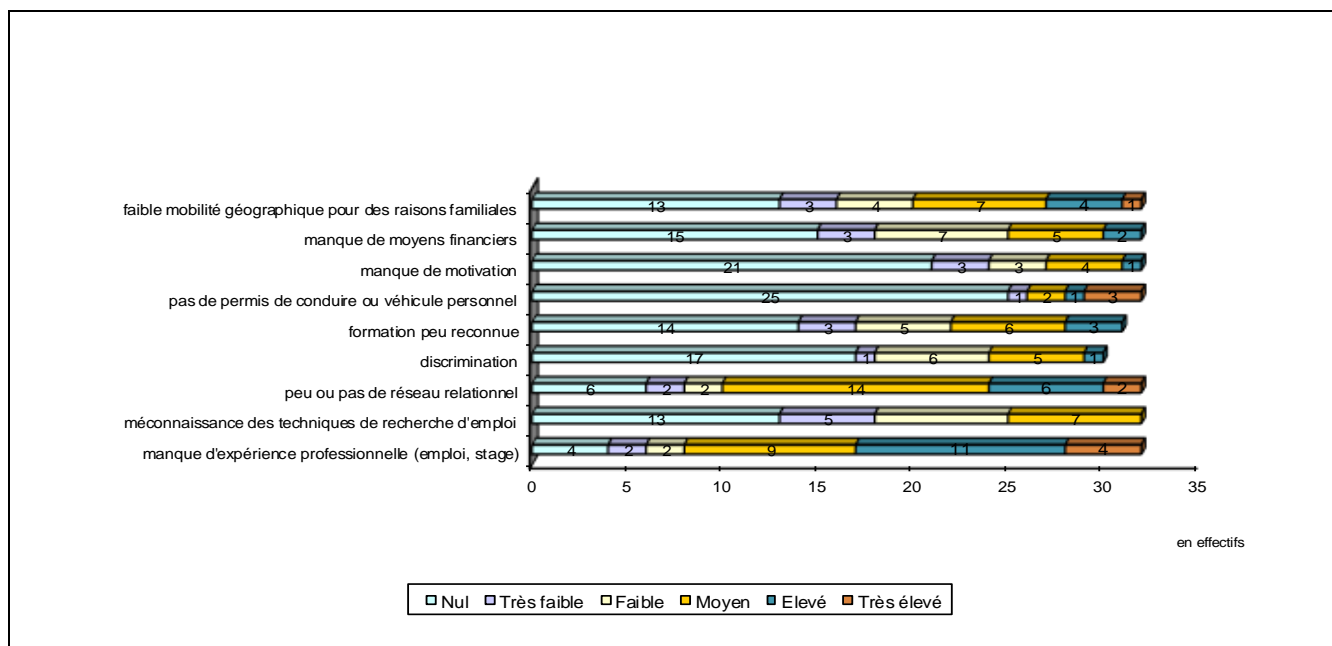


Graph 5: Lieu privilégié de recherche d'emploi

Parmi ces 37 répondants en recherche d'emploi au 1^{er} décembre 2017, 29 déclarent être à la recherche d'un nouvel emploi pour les raisons principales suivantes : suite à une fin de contrat (16 répondants), en recherche de mobilité géographique (4 répondants), pour un poste en adéquation avec leurs projets, leurs études (3 répondants), l'emploi occupé ne correspondait pas à ses attentes (1 répondant), ou encore pour une meilleure rémunération (1 répondant) mais aussi pour projet d'installation (1 répondant), reprise de recherche d'emploi après une année sabbatique (1 répondant), suite à une rupture de contrat conventionnelle (1 répondant) ou encore mauvaise ambiance au sein de l'entreprise (1 répondant).

Au 1^{er} décembre 2016, 15 de ces répondants étaient en emploi, 7 étaient sans en emploi et en recherche d'emploi et 12 étaient en poursuite d'études dont 6 avec emploi (4 en contrat d'apprentissage et 1 contrat de professionnalisation). Parmi ces 12 diplômés, tous ont connu deux années immédiates de poursuite d'études dont 11 pour effectuer un Master 1 un diplôme de comptabilité (DSCG) et 6 déclarent être en recherche d'un premier emploi.

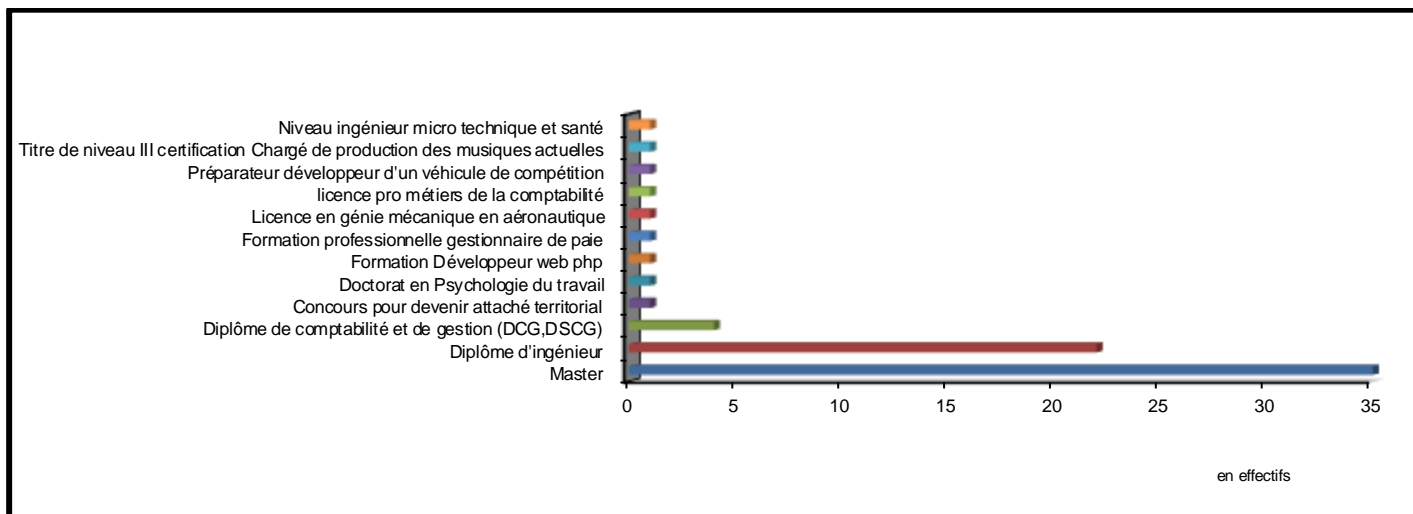
Parmi les différents freins énoncés dans le graphique ci-dessous, le manque d'expérience professionnelle (emploi, stage) est celui qui a le plus fort impact dans la recherche d'emploi, à cela s'ajoute le peu ou pas de réseau relationnel.



Graph 6: Impact des différents freins dans la recherche d'emploi des diplômés de Licence Professionnelle

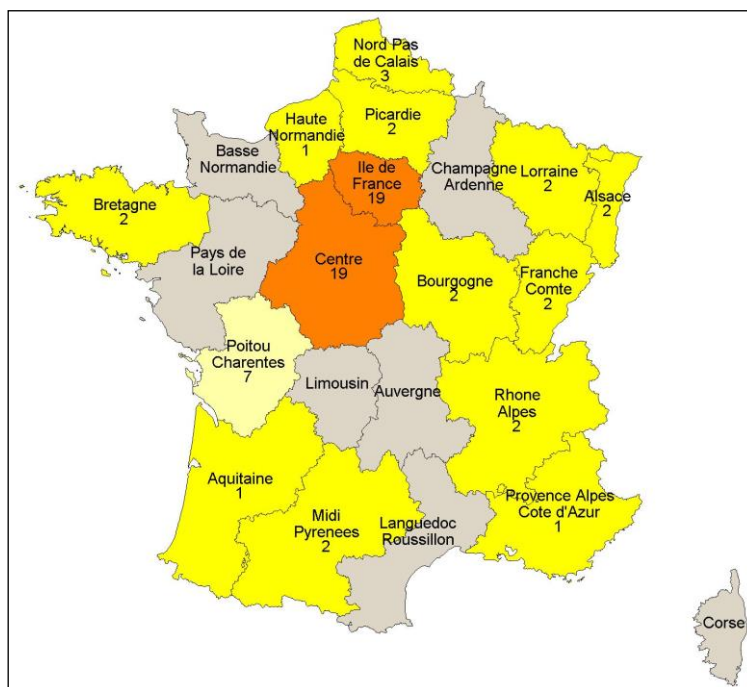
La poursuite d'études au 1^{er} décembre 2017 des diplômés de Licence Professionnelle

Parmi les 70 répondants en poursuite d'études au 1^{er} décembre 2017, études constituant leur activité principale, quarante-trois sont des hommes; l'âge moyen est de 24,4 ans, l'âge médian est de 23,0 ans et il s'étend de 22 ans à 48 ans. Quatre de ces répondants sont de nationalité étrangère.



Graph 7: Formation suivie au 1er décembre 2017 par les diplômés de Licence Professionnelle

Parmi les 70 répondants en poursuite d'études, 19 sont en région Centre et parmi eux 8 font un Master, 4 préparent le diplôme de comptabilité gestion (DSCG), 3 préparent un diplôme d'ingénieur, 1 suit une formation professionnelle de gestionnaire paye, 1 fait une Licence professionnelle métiers de la comptabilité, 1 prépare une certification (titre de niveau III) Chargé de production des musiques actuelles et 1 prépare le concours d'attaché territorial.



Carte 2: Région de la formation suivie au 1er décembre 2017

Tout en poursuivant leurs études, quarante-six déclarent occuper un emploi dont trente-trois dans le cadre d'un contrat d'apprentissage et huit en contrat de professionnalisation.

Au 1^{er} décembre 2016, cinquante-et-un de ces diplômés étaient en poursuite d'études dont trente-et-un avec un emploi (23 en contrat d'apprentissage et 5 en contrat de professionnalisation), quinze étaient en emploi et un en recherche d'emploi. Trente-neuf ont connu trois années immédiates de poursuite d'études.

Les indicateurs d'insertion professionnelle

Les indicateurs mesurant l'employabilité

Depuis l'enquête annuelle de recensement réalisée en Janvier 2004 par l'INSEE, la notion d'activité a changé : « la population active regroupe la population active occupée (appelée aussi population active ayant un emploi) et les chômeurs ; elle inclut les personnes exerçant à titre secondaire une activité professionnelle, notamment les étudiants ayant une activité réduite et les retraités continuant une activité professionnelle »¹.

➤ Indicateur 1 : Taux d'activité²

Il rapporte le nombre de diplômés sur le marché du travail (en emploi ou en recherchant un, en études et exerçant un emploi à la date d'observation) sur la population des répondants.

Mention de Licence Professionnelle	Spécialité de Licence Professionnelle	Taux d'activité au 1 ^{er} /12/2017	Taux d'activité au 1 ^{er} /12/2016
Activités juridiques	Marchés public – Métiers de l'achat public	100%	100%
Assurance, Banque, finance	Conseiller gestionnaire de clientèle sur le marché des particuliers	100%	94,7%
Commerce	Communication et commercialisation de produits culturels	83,3%	77,8%
	Organisation et gestion des achats	93,7%	87,5%
Ensemble Commerce		88,2%	82,4%
Gestion des ressources humaines	Développement des compétences et formation professionnelle	88,9%	77,8%
Intervention sociale	Gestion de la protection sociale	95,0%	100%
Management des organisations	Entreprise agricole et gestion des risques	90,0%	70,0%
	Gestion et pilotage de projets	92,9%	71,4%
	Innovations entrepreneuriales et solidaires	86,4%	68,2%
	Management commercial des biens et des services	88,2%	88,2%
	Métiers de la comptabilité : Fiscalité	92,1%	86,8%
	Métiers de la comptabilité : Comptabilité et paye	100%	100%
Ensemble Management des organisations		91,7%	81,8%
Ensemble Domaine Droit, Economie, Gestion		92,5%	85,4%
Activités sportives	Développement social et médiation par le sport	100%	100%
	Gestion et développement des organisations, des services sportifs et de loisirs	100%	69,2%
Ensemble Sciences et techniques des Activités Physiques et Sportives		100%	84,0%
Aménagement du territoire et urbanisme	Cartographie, topographie et systèmes d'information géographique	100%	62,5%
Ensemble Domaine Sciences Humaines et sociales		100%	62,5%
Automatique et informatique industrielle	Supervision des automatismes et des réseaux	100%	90,0%
Bâtiment et construction	Etudes et réalisations de projets	89,7%	93,1%
Energie et génie climatique	Expertise énergétique des bâtiments et systèmes industriels	91,7%	91,7%
	Maîtrise de l'énergie et énergies renouvelables	100%	100%
Ensemble Energie et génie climatique		85,7%	92,9%
Gestion de la production industrielle	Chaîne logistique globale	95,0%	90,0%
	Gestion des énergies, normes et procédés industriels	100%	50,0%
	Logistique de production	100%	90,9%
	Management et conduite d'unités de production	100%	100%
Ensemble Gestion de la production industrielle		97,9%	91,5%
Industries chimiques et pharmaceutiques	Chimie – Analyse et contrôle	100%	93,3%
	Chimie de la formulation	92,3%	92,3%
	Procédés chimiques et parachimiques	100%	100%
Ensemble Industries chimiques et pharmaceutiques		97,2%	94,4%
Maintenance des systèmes pluri techniques	Expertise – Mesures - Environnement	91,7%	91,7%
Mécanique	Conception des systèmes automobiles, contrôles et essais	84,0%	80,0%
	Développement de projet industriel	94,7%	100%
Ensemble Mécanique		88,6%	88,6%
Production industrielle	Conception de produits automobiles	92,9%	92,9%
Réseaux et télécommunication	Développement Web et mobilité	93,5%	90,3%
Transformations industrielles	Valorisation des ressources végétales	100%	100%
Ensemble Domaine Sciences, Technologies, Santé		93,3%	91,6%
Ensemble		93,3%	87,9%

Tab 12: taux d'activité des diplômés selon le domaine, la mention et la spécialité de la Licence Professionnelle (N=511)

¹ INSEE Centre : « Etre jeune entre 20 et 30 ans ? » in Les jeunes en région Centre, pp 6-8, juin 2008

² Taux d'activité : (en emploi+en recherche+en études avec emploi) / (en emploi+en recherche+en études avec emploi+en études sans emploi+autres situations). La catégorie « autres situations » regroupent dix diplômés au 1^{er} décembre 2017 se déclarant sans emploi et ne pas en rechercher un et treize au 1^{er} décembre 2016.

Aucune poursuite ou reprise d'études au 1^{er} décembre 2017 signifie que le diplômé n'était pas en études pour les deux années suivant l'obtention de sa Licence professionnelle : 358 répondants.

Aucune poursuite ou reprise d'études au 1^{er} décembre 2016 signifie que le diplômé n'était pas en études pour l'année suivant l'obtention de sa Licence professionnelle : 381 répondants.

Mention de Licence Professionnelle	Spécialité de Licence Professionnelle	Taux d'activité au 1 ^{er} /12/2017	Taux d'activité au 1 ^{er} /12/2016
Activités juridiques	Marchés public – Métiers de l'achat public	100%	100%
Assurance, Banque, finance	Conseiller gestionnaire de clientèle sur le marché des particuliers	100%	100%
Commerce	Communication et commercialisation de produits culturels	84,6%	80,0%
	Organisation et gestion des achats	100%	100%
Ensemble Commerce		88,9%	87,0%
Gestion des ressources humaines	Développement des compétences et formation professionnelle	90,0%	80,0%
Intervention sociale	Gestion de la protection sociale	95,0%	100%
Management des organisations	Entreprise agricole et gestion des risques	100%	92,9%
	Gestion et pilotage de projets	90,0%	90,0%
	Innovations entrepreneuriales et solidaires	90,9%	85,7%
	Management commercial des biens et des services	100%	100%
	Métiers de la comptabilité : Fiscalité	100%	93,7%
	Métiers de la comptabilité : Comptabilité et paye	100%	100%
Ensemble Management des organisations		97,4%	92,9%
Ensemble Domaine Droit, Economie, Gestion		96,1%	93,3%
Activités sportives	Développement social et médiation par le sport	100%	100%
	Gestion et développement des organisations, des services sportifs et de loisirs	100%	81,8%
Ensemble Sciences et techniques des Activités Physiques et Sportives		100%	90,9%
Aménagement du territoire et urbanisme	Cartographie, topographie et systèmes d'information géographique	100%	100%
Ensemble Domaine Sciences Humaines et sociales		100%	100%
Automatique et informatique industrielle	Supervision des automatismes et des réseaux	100%	100%
Bâtiment et construction	Etudes et réalisations de projets	95,8%	100%
Energie et génie climatique	Expertise énergétique des bâtiments et systèmes industriels	88,9%	100%
	Maîtrise de l'énergie et énergies renouvelables	100%	100%
Ensemble Energie et génie climatique		91,7%	100%
Gestion de la production industrielle	Chaîne logistique globale	92,9%	92,9%
	Gestion des énergies, normes et procédés industriels	100%	100%
	Logistique de production	100%	87,5%
	Management et conduite d'unités de production	100%	100%
Ensemble Gestion de la production industrielle		97,1%	94,3%
Industries chimiques et pharmaceutiques	Chimie – Analyse et contrôle	100%	93,3%
	Chimie de la formulation	100%	100%
	Procédés chimiques et parachimiques	100%	100%
Ensemble Industries chimiques et pharmaceutiques		100%	97,1%
Maintenance des systèmes pluri techniques	Expertise – Mesures - Environnement	100%	88,9%
Mécanique	Conception des systèmes automobiles, contrôles et essais	100%	87,5%
	Développement de projet industriel	100%	100%
Ensemble Mécanique		100%	92,6%
Production industrielle	Conception de produits automobiles	100%	90,9%
Réseaux et télécommunication	Développement Web et mobilité	100%	92,3%
Transformations industrielles	Valorisation des ressources végétales	100%	100%
Ensemble Domaine Sciences, Technologies, Santé		98,3%	95,8%
Ensemble		97,5%	94,5%

Tab 13: taux d'activité des diplômés n'ayant connu aucune poursuite ou reprise d'études selon le domaine, la mention et la spécialité de la Licence Professionnelle

➤ Indicateur 2 : Taux d'emploi¹

Au sens de l'INSEE, « le taux d'emploi est la proportion de personnes disposant d'un emploi parmi celles en âge de travailler (15 à 64 ans). Le taux d'emploi reflète la capacité d'une économie à utiliser ses ressources en main d'œuvre ». L'ensemble des répondants est concerné, la tranche d'âge étant de 21 à 53 ans au 1^{er} décembre 2017.

Mention de Licence Professionnelle	Spécialité de Licence Professionnelle	Taux d'emploi au 1 ^{er} /12/2017	Taux d'emploi au 1 ^{er} /12/2016
Activités juridiques	Marchés public – Métiers de l'achat public	87,5%	100%
Assurance, Banque, finance	Conseiller gestionnaire de clientèle sur le marché des particuliers	100%	84,2%
Commerce	Communication et commercialisation de produits culturels	61,1%	61,1%
	Organisation et gestion des achats	87,5%	87,5%
Ensemble Commerce		73,5%	73,5%
Gestion des ressources humaines	Développement des compétences et formation professionnelle	83,3%	50,0%
Intervention sociale	Gestion de la protection sociale	95,0%	90,0%
Management des organisations	Entreprise agricole et gestion des risques	80,0%	60,0%
	Gestion et pilotage de projets	85,7%	64,3%
	Innovations entrepreneuriales et solidaires	72,7%	63,6%
	Management commercial des biens et des services	88,2%	88,2%
	Métiers de la comptabilité : Fiscalité	81,6%	84,2%
	Métiers de la comptabilité : Comptabilité et paye	100%	95,2%
Ensemble Management des organisations		84,1%	77,3%
Ensemble Domaine Droit, Economie, Gestion		84,9%	77,8%
Activités sportives	Développement social et médiation par le sport	100%	100%
	Gestion et développement des organisations, des services sportifs et de loisirs	84,6%	69,2%
Ensemble Sciences et techniques des Activités Physiques et Sportives		92,0%	84,0%
Aménagement du territoire et urbanisme	Cartographie, topographie et systèmes d'information géographique	75,0%	62,5%
Ensemble Domaine Sciences Humaines et sociales		75,0%	62,5%
Automatique et informatique industrielle	Supervision des automatismes et des réseaux	100%	80,0%
Bâtiment et construction	Etudes et réalisations de projets	89,7%	89,7%
Energie et génie climatique	Expertise énergétique des bâtiments et systèmes industriels	72,7%	72,7%
	Maîtrise de l'énergie et énergies renouvelables	100%	66,7%
Ensemble Energie et génie climatique		78,6%	71,4%
Gestion de la production industrielle	Chaîne logistique globale	75,0%	85,0%
	Gestion des énergies, normes et procédés industriels	100%	50,0%
	Logistique de production	90,9%	81,8%
	Management et conduite d'unités de production	100%	100%
Ensemble Gestion de la production industrielle		87,2%	87,2%
Industries chimiques et pharmaceutiques	Chimie – Analyse et contrôle	100%	93,3%
	Chimie de la formulation	76,9%	84,6%
	Procédés chimiques et parachimiques	100%	75,0%
Ensemble Industries chimiques et pharmaceutiques		91,7%	86,1%
Maintenance des systèmes pluri techniques	Expertise – Mesures - Environnement	66,7%	83,3%
Mécanique	Conception des systèmes automobiles, contrôles et essais	84,0%	75,0%
	Développement de projet industriel	94,7%	94,7%
Ensemble Mécanique		88,6%	84,1%
Production industrielle	Conception de produits automobiles	85,7%	92,9%
Réseaux et télécommunication	Développement Web et mobilité	83,9%	83,9%
Transformations industrielles	Valorisation des ressources végétales	100%	100%
Ensemble Domaine Sciences, Technologies, Santé		87,0%	85,4%
Ensemble		86,1%	81,4%

Tab 14: taux d'emploi des diplômés selon le domaine, la mention et la spécialité de la Licence Professionnelle (N=511)

¹ Taux d'emploi : (en emploi+en études avec emploi) / (en emploi+en recherche+en études avec ou sans emploi+autres situations)

Aucune poursuite ou reprise d'études au 1^{er} décembre 2017 signifie que le diplômé n'était pas en études pour les deux années suivant l'obtention de sa Licence professionnelle : 358 répondants.

Aucune poursuite ou reprise d'études au 1^{er} décembre 2016 signifie que le diplômé n'était pas en études pour l'année suivant l'obtention de sa Licence professionnelle : 381 répondants.

Mention de Licence Professionnelle	Spécialité de Licence Professionnelle	Taux d'emploi au 1 ^{er} /12/2017	Taux d'emploi au 1 ^{er} /12/2016
Activités juridiques	Marchés public – Métiers de l'achat public	84,6%	100%
Assurance, Banque, finance	Conseiller gestionnaire de clientèle sur le marché des particuliers	100%	86,7%
Commerce	Communication et commercialisation de produits culturels	61,5%	60,0%
	Organisation et gestion des achats	100%	100%
Ensemble Commerce		72,2%	73,9%
Gestion des ressources humaines	Développement des compétences et formation professionnelle	80,0%	30,0%
Intervention sociale	Gestion de la protection sociale	95,0%	90,0%
Management des organisations	Entreprise agricole et gestion des risques	83,3%	78,6%
	Gestion et pilotage de projets	90,0%	80,0%
	Innovations entrepreneuriales et solidaires	81,8%	78,6%
	Management commercial des biens et des services	100%	100%
	Métiers de la comptabilité : Fiscalité	100%	87,5%
	Métiers de la comptabilité : Comptabilité et paye	100%	94,4%
Ensemble Management des organisations		93,5%	86,9%
Ensemble Domaine Droit, Economie, Gestion		90,1%	83,0%
Activités sportives	Développement social et médiation par le sport	100%	100%
	Gestion et développement des organisations, des services sportifs et de loisirs	90,0%	81,8%
Ensemble Sciences et techniques des Activités Physiques et Sportives		95,0%	90,9%
Aménagement du territoire et urbanisme	Cartographie, topographie et systèmes d'information géographique	80,0%	100%
Ensemble Domaine Sciences Humaines et sociales		80,0%	100%
Automatique et informatique industrielle	Supervision des automatismes et des réseaux	100%	85,7%
Bâtiment et construction	Etudes et réalisations de projets	95,8%	96,0%
Energie et génie climatique	Expertise énergétique des bâtiments et systèmes industriels	88,9%	80,0%
	Maîtrise de l'énergie et énergies renouvelables	100%	66,7%
Ensemble Energie et génie climatique		91,7%	76,9%
Gestion de la production industrielle	Chaîne logistique globale	85,7%	85,7%
	Gestion des énergies, normes et procédés industriels	100%	100%
	Logistique de production	87,5%	75,0%
	Management et conduite d'unités de production	100%	100%
Ensemble Gestion de la production industrielle		91,4%	88,6%
Industries chimiques et pharmaceutiques	Chimie – Analyse et contrôle	100%	83,3%
	Chimie de la formulation	81,8%	90,9%
	Procédés chimiques et parachimiques	100%	75,0%
Ensemble Industries chimiques et pharmaceutiques		94,1%	88,2%
Maintenance des systèmes pluri techniques	Expertise – Mesures - Environnement	75,0%	88,9%
Mécanique	Conception des systèmes automobiles, contrôles et essais	100%	81,2%
	Développement de projet industriel	100%	90,9%
Ensemble Mécanique		100%	85,2%
Production industrielle	Conception de produits automobiles	90,0%	90,9%
Réseaux et télécommunication	Développement Web et mobilité	87,5%	84,6%
Transformations industrielles	Valorisation des ressources végétales	100%	100%
Ensemble Domaine Sciences, Technologies, Santé		92,8%	87,8%
Ensemble		91,6%	86,1%

Tab 15: taux d'emploi des diplômés n'ayant connu aucune poursuite ou reprise d'études selon le domaine, la mention et la spécialité de la Licence Professionnelle

➤ Indicateur 3 : Taux d'employabilité

Le taux d'employabilité est le rapport entre le taux d'emploi et le taux d'activité. Plus on s'éloigne de 100, plus il y a de diplômés n'ayant pas d'emploi parmi les répondants.

Mention de Licence Professionnelle	Spécialité de Licence Professionnelle	Taux d'employabilité au 1 ^{er} /12/2017	Taux d'employabilité au 1 ^{er} /12/2016
Activités juridiques	Marchés public – Métiers de l'achat public	87,5%	100%
Assurance, Banque, finance	Conseiller gestionnaire de clientèle sur le marché des particuliers	100%	88,9%
Commerce	Communication et commercialisation de produits culturels	73,3%	78,5%
	Organisation et gestion des achats	83,4%	100%
Ensemble Commerce		83,3%	89,2%
Gestion des ressources humaines	Développement des compétences et formation professionnelle	93,7%	64,3%
Intervention sociale	Gestion de la protection sociale	100%	90,0%
Management des organisations	Entreprise agricole et gestion des risques	88,9%	85,7%
	Gestion et pilotage de projets	92,2%	90,1%
	Innovations entrepreneuriales et solidaires	84,1%	93,3%
	Management commercial des biens et des services	100%	100%
	Métiers de la comptabilité : Fiscalité	88,6%	97,0%
	Métiers de la comptabilité : Comptabilité et paye	100%	95,2%
Ensemble Management des organisations		91,7%	94,5%
Ensemble Domaine Droit, Economie, Gestion		91,8%	91,1%
Activités sportives	Développement social et médiation par le sport	100%	100%
	Gestion et développement des organisations, des services sportifs et de loisirs	84,6%	100%
Ensemble Sciences et techniques des Activités Physiques et Sportives		92,0%	100%
Aménagement du territoire et urbanisme	Cartographie, topographie et systèmes d'information géographique	75,0%	100%
Ensemble Domaine Sciences Humaines et sociales		75,0%	100%
Automatique et informatique industrielle	Supervision des automatismes et des réseaux	100%	88,9%
Bâtiment et construction	Etudes et réalisations de projets	100%	96,3%
Energie et génie climatique	Expertise énergétique des bâtiments et systèmes industriels	79,3%	79,3%
	Maîtrise de l'énergie et énergies renouvelables	100%	66,7%
Ensemble Energie et génie climatique		91,7%	76,9%
Gestion de la production industrielle	Chaîne logistique globale	78,9%	94,4%
	Gestion des énergies, normes et procédés industriels	100%	100%
	Logistique de production	90,9%	90,0%
	Management et conduite d'unités de production	100%	100%
Ensemble Gestion de la production industrielle		89,1%	95,3%
Industries chimiques et pharmaceutiques	Chimie – Analyse et contrôle	100%	100%
	Chimie de la formulation	83,3%	91,7%
	Procédés chimiques et parachimiques	100%	75,0%
Ensemble Industries chimiques et pharmaceutiques		94,3%	91,2%
Maintenance des systèmes pluri techniques	Expertise – Mesures - Environnement	72,7%	90,8%
Mécanique	Conception des systèmes automobiles, contrôles et essais	100%	93,7%
	Développement de projet industriel	100%	94,7%
Ensemble Mécanique		100%	94,9%
Production industrielle	Conception de produits automobiles	92,2%	100%
Réseaux et télécommunication	Développement Web et mobilité	89,7%	92,9%
Transformations industrielles	Valorisation des ressources végétales	100%	100%
Ensemble Domaine Sciences, Technologies, Santé		93,2%	93,2%
Ensemble		92,3%	92,6%

Tab 16: taux d'employabilité des diplômés selon le domaine, la mention et la spécialité de la Licence Professionnelle (N=511)

Aucune poursuite ou reprise d'études au 1^{er} décembre 2017 signifie que le diplômé n'était pas en études pour les deux années suivant l'obtention de sa Licence professionnelle : 358 répondants.

Aucune poursuite ou reprise d'études au 1^{er} décembre 2016 signifie que le diplômé n'était pas en études pour l'année suivant l'obtention de sa Licence professionnelle : 381 répondants.

Mention de Licence Professionnelle	Spécialité de Licence Professionnelle	Taux d'employabilité au 1 ^{er} /12/2017	Taux d'employabilité au 1 ^{er} /12/2016
Activités juridiques	Marchés public – Métiers de l'achat public	84,6%	100%
Assurance, Banque, finance	Conseiller gestionnaire de clientèle sur le marché des particuliers	100%	86,7%
Commerce	Communication et commercialisation de produits culturels	72,7%	75,0%
	Organisation et gestion des achats	100%	100%
Ensemble Commerce		81,2%	84,9%
Gestion des ressources humaines	Développement des compétences et formation professionnelle	88,9%	37,5%
Intervention sociale	Gestion de la protection sociale	100%	90,0%
Management des organisations	Entreprise agricole et gestion des risques	83,3%	84,6%
	Gestion et pilotage de projets	100%	88,9%
	Innovations entrepreneuriales et solidaires	90,0%	91,7%
	Management commercial des biens et des services	100%	100%
	Métiers de la comptabilité : Fiscalité	100%	93,4%
	Métiers de la comptabilité : Comptabilité et paye	100%	94,4%
Ensemble Management des organisations		96,0%	93,5%
Ensemble Domaine Droit, Economie, Gestion		93,8%	89,0%
Activités sportives	Développement social et médiation par le sport	100%	100%
	Gestion et développement des organisations, des services sportifs et de loisirs	90,0%	100%
Ensemble Sciences et techniques des Activités Physiques et Sportives		95,0%	100%
Aménagement du territoire et urbanisme	Cartographie, topographie et systèmes d'information géographique	80,0%	100%
Ensemble Domaine Sciences Humaines et sociales		80,0%	100%
Automatique et informatique industrielle	Supervision des automatismes et des réseaux	100%	85,7%
Bâtiment et construction	Etudes et réalisations de projets	100%	96,0%
Energie et génie climatique	Expertise énergétique des bâtiments et systèmes industriels	100%	80,0%
	Maîtrise de l'énergie et énergies renouvelables	100%	66,7%
Ensemble Energie et génie climatique		100%	76,9%
Gestion de la production industrielle	Chaîne logistique globale	92,2%	92,2%
	Gestion des énergies, normes et procédés industriels	100%	100%
	Logistique de production	87,5%	85,7%
	Management et conduite d'unités de production	100%	100%
Ensemble Gestion de la production industrielle		94,1%	94,0%
Industries chimiques et pharmaceutiques	Chimie – Analyse et contrôle	100%	89,3%
	Chimie de la formulation	81,8%	90,9%
	Procédés chimiques et parachimiques	100%	75,0%
Ensemble Industries chimiques et pharmaceutiques		94,1%	90,8%
Maintenance des systèmes pluri techniques	Expertise – Mesures - Environnement	75,0%	100%
Mécanique	Conception des systèmes automobiles, contrôles et essais	100%	92,8%
	Développement de projet industriel	100%	90,9%
Ensemble Mécanique		100%	92,0%
Production industrielle	Conception de produits automobiles	90,0%	100%
Réseaux et télécommunication	Développement Web et mobilité	87,5%	91,7%
Transformations industrielles	Valorisation des ressources végétales	100%	100%
Ensemble Domaine Sciences, Technologies, Santé		94,4%	91,6%
Ensemble		93,9%	91,1%

Tab 17: taux d'employabilité des diplômés n'ayant connu aucune poursuite ou reprise d'études selon le domaine, la mention et la spécialité de la Licence Professionnelle

➤ Indicateur 4 : Taux d'insertion¹

Le taux d'insertion est le taux d'emploi sans les étudiants.

Mention de Licence Professionnelle	Spécialité de Licence Professionnelle	Taux d'insertion au 1 ^{er} /12/2017 (N=441)	Taux d'insertion au 1 ^{er} /12/2016 (N=400)
Activités juridiques	Marchés public – Métiers de l'achat public	87,5%	100%
Assurance, Banque, finance	Conseiller gestionnaire de clientèle sur le marché des particuliers	100%	88,2%
Commerce	Communication et commercialisation de produits culturels	66,7%	69,2%
	Organisation et gestion des achats	92,3%	100%
Ensemble Commerce		78,6%	81,0%
Gestion des ressources humaines	Développement des compétences et formation professionnelle	87,5%	38,5%
Intervention sociale	Gestion de la protection sociale	100%	90,0%
Management des organisations	Entreprise agricole et gestion des risques	82,4%	80,0%
	Gestion et pilotage de projets	85,7%	80,0%
	Innovations entrepreneuriales et solidaires	84,2%	92,3%
	Management commercial des biens et des services	100%	93,3%
	Métiers de la comptabilité : Fiscalité	85,2%	92,3%
	Métiers de la comptabilité : Comptabilité et paye	100%	94,7%
Ensemble Management des organisations		87,4%	89,8%
Ensemble Domaine Droit, Economie, Gestion		88,4%	85,8%
Activités sportives	Développement social et médiation par le sport	100%	100%
	Gestion et développement des organisations, des services sportifs et de loisirs	84,6%	90,0%
Ensemble Sciences et techniques des Activités Physiques et Sportives		92,0%	95,5%
Aménagement du territoire et urbanisme	Cartographie, topographie et systèmes d'information géographique	75,0%	100%
Ensemble Domaine Sciences Humaines et sociales		75,0%	100%
Automatique et informatique industrielle	Supervision des automatismes et des réseaux	100%	87,5%
Bâtiment et construction	Etudes et réalisations de projets	96,2%	96,0%
Energie et génie climatique	Expertise énergétique des bâtiments et systèmes industriels	80,0%	80,0%
	Maîtrise de l'énergie et énergies renouvelables	100%	66,7%
Ensemble Energie et génie climatique		84,6%	76,9%
Gestion de la production industrielle	Chaîne logistique globale	75,0%	86,7%
	Gestion des énergies, normes et procédés industriels	100%	100%
	Logistique de production	90,0%	75,0%
	Management et conduite d'unités de production	100%	100%
Ensemble Gestion de la production industrielle		86,4%	88,9%
Industries chimiques et pharmaceutiques	Chimie – Analyse et contrôle	100%	93,3%
	Chimie de la formulation	81,8%	90,9%
	Procédés chimiques et parachimiques	100%	75,0%
Ensemble Industries chimiques et pharmaceutiques		94,1%	88,2%
Maintenance des systèmes pluri techniques	Expertise – Mesures - Environnement	63,6%	80,0%
Mécanique	Conception des systèmes automobiles, contrôles et essais	100%	92,9%
	Développement de projet industriel	100%	91,7%
Ensemble Mécanique		100%	92,3%
Production industrielle	Conception de produits automobiles	90,0%	100%
Réseaux et télécommunication	Développement Web et mobilité	89,3%	92,3%
Transformations industrielles	Valorisation des ressources végétales	100%	100%
Ensemble Domaine Sciences, Technologies, Santé		90,5%	90,0%
Ensemble		89,3%	88,5%

Tab 18: taux d'insertion des diplômés selon le domaine, la mention et la spécialité de la Licence Professionnelle

¹ Taux d'insertion : (en emploi) / (en emploi + en recherche+autres situations)

Aucune poursuite ou reprise d'études au 1^{er} décembre 2017 signifie que le diplômé n'était pas en études pour les deux années suivant l'obtention de sa Licence professionnelle.

Aucune poursuite ou reprise d'études au 1^{er} décembre 2016 signifie que le diplômé n'était pas en études pour l'année suivant l'obtention de sa Licence professionnelle.

Mention de Licence Professionnelle	Spécialité de Licence Professionnelle	Taux d'insertion au 1 ^{er} /12/2017 (N=348)	Taux d'insertion au 1 ^{er} /12/2016 (N=363)
Activités juridiques	Marchés public – Métiers de l'achat public	84,6%	100%
Assurance, Banque, finance	Conseiller gestionnaire de clientèle sur le marché des particuliers	100%	86,7%
Commerce	Communication et commercialisation de produits culturels	63,6%	69,2%
	Organisation et gestion des achats	100%	100%
Ensemble Commerce		75,0%	78,9%
Gestion des ressources humaines	Développement des compétences et formation professionnelle	77,8%	30,0%
Intervention sociale	Gestion de la protection sociale	100%	90,0%
Management des organisations	Entreprise agricole et gestion des risques	83,3%	91,7%
	Gestion et pilotage de projets	90,0%	80,0%
	Innovations entrepreneuriales et solidaires	90,0%	91,7%
	Management commercial des biens et des services	100%	100%
	Métiers de la comptabilité : Fiscalité	100%	93,3%
	Métiers de la comptabilité : Comptabilité et paye	100%	94,1%
Ensemble Management des organisations		94,7%	92,3%
Ensemble Domaine Droit, Economie, Gestion		91,8%	86,5%
Activités sportives	Développement social et médiation par le sport	100%	100%
	Gestion et développement des organisations, des services sportifs et de loisirs	90,0%	90,0%
Ensemble Sciences et techniques des Activités Physiques et Sportives		95,0%	95,2%
Aménagement du territoire et urbanisme	Cartographie, topographie et systèmes d'information géographique	80,0%	100%
Ensemble Domaine Sciences Humaines et sociales		80,0%	100%
Automatique et informatique industrielle	Supervision des automatismes et des réseaux	100%	85,7%
Bâtiment et construction	Etudes et réalisations de projets	95,8%	95,8%
Energie et génie climatique	Expertise énergétique des bâtiments et systèmes industriels	88,9%	80,0%
	Maîtrise de l'énergie et énergies renouvelables	100%	66,7%
Ensemble Energie et génie climatique		91,7%	76,9%
Gestion de la production industrielle	Chaîne logistique globale	85,7%	85,7%
	Gestion des énergies, normes et procédés industriels	100%	100%
	Logistique de production	87,5%	75,0%
	Management et conduite d'unités de production	100%	100%
Ensemble Gestion de la production industrielle		91,4%	88,6%
Industries chimiques et pharmaceutiques	Chimie – Analyse et contrôle	100%	93,3%
	Chimie de la formulation	80,0%	90,9%
	Procédés chimiques et parachimiques	100%	75,0%
Ensemble Industries chimiques et pharmaceutiques		93,9%	88,2%
Maintenance des systèmes pluri techniques	Expertise – Mesures - Environnement	75,0%	87,5%
Mécanique	Conception des systèmes automobiles, contrôles et essais	100%	92,9%
	Développement de projet industriel	100%	90,9%
Ensemble Mécanique		100%	92,0%
Production industrielle	Conception de produits automobiles	88,9%	100%
Réseaux et télécommunication	Développement Web et mobilité	87,5%	91,7%
Transformations industrielles	Valorisation des ressources végétales	100%	100%
Ensemble Domaine Sciences, Technologies, Santé		92,7%	90,1%
Ensemble		92,2%	89,0%

Tab 19: taux d'insertion des diplômés n'ayant connu aucune poursuite ou reprise d'études selon le domaine, la mention et la spécialité de la Licence Professionnelle

➤ Indicateur 5 : Taux de chômage¹

Pour l'essentiel, le taux de chômage est l'exact complément du taux d'insertion.

Mention de Licence Professionnelle	Spécialité de Licence Professionnelle	Taux de chômage au 1 ^{er} /12/2017 (N=441)	Taux de chômage au 1 ^{er} /12/2016 (N=400)
Activités juridiques	Marchés public – Métiers de l'achat public	12,5%	0%
Assurance, Banque, finance	Conseiller gestionnaire de clientèle sur le marché des particuliers	0%	11,8%
Commerce	Communication et commercialisation de produits culturels	26,7%	23,1%
	Organisation et gestion des achats	7,7%	0%
Ensemble Commerce		17,9%	14,3%
Gestion des ressources humaines	Développement des compétences et formation professionnelle	6,2%	38,5%
Intervention sociale	Gestion de la protection sociale	0%	10,0%
Management des organisations	Entreprise agricole et gestion des risques	11,8%	13,3%
	Gestion et pilotage de projets	7,1%	10,0%
	Innovations entrepreneuriales et solidaires	15,8%	7,7%
	Management commercial des biens et des services	0%	0%
	Métiers de la comptabilité : Fiscalité	13,8%	3,8%
	Métiers de la comptabilité : Comptabilité et paye	0%	5,3%
Ensemble Management des organisations		9,0%	6,1%
Ensemble Domaine Droit, Economie, Gestion		8,7%	9,8%
Activités sportives	Développement social et médiation par le sport	0%	0%
	Gestion et développement des organisations, des services sportifs et de loisirs	15,4%	0%
Ensemble Sciences et techniques des Activités Physiques et Sportives		8,0%	0%
Aménagement du territoire et urbanisme	Cartographie, topographie et systèmes d'information géographique	25,0%	0%
Ensemble Domaine Sciences Humaines et sociales		25,0%	0%
Automatique et informatique industrielle	Supervision des automatismes et des réseaux	0%	12,5%
Bâtiment et construction	Etudes et réalisations de projets	0%	4,0%
Energie et génie climatique	Expertise énergétique des bâtiments et systèmes industriels	10,0%	20,0%
	Maîtrise de l'énergie et énergies renouvelables	0%	33,3%
Ensemble Energie et génie climatique		7,7%	14,3%
Gestion de la production industrielle	Chaîne logistique globale	20,0%	6,7%
	Gestion des énergies, normes et procédés industriels	0%	0%
	Logistique de production	10,0%	12,5%
	Management et conduite d'unités de production	0%	0%
Ensemble Gestion de la production industrielle		11,4%	23,1%
Industries chimiques et pharmaceutiques	Chimie – Analyse et contrôle	0%	0%
	Chimie de la formulation	18,2%	9,1%
	Procédés chimiques et parachimiques	0%	25,0%
Ensemble Industries chimiques et pharmaceutiques		5,9%	8,8%
Maintenance des systèmes pluri techniques	Expertise – Mesures - Environnement	27,3%	10,0%
Mécanique	Conception des systèmes automobiles, contrôles et essais	0%	7,1%
	Développement de projet industriel	0%	8,3%
Ensemble Mécanique		0%	7,7%
Production industrielle	Conception de produits automobiles	10,0%	0%
Réseaux et télécommunication	Développement Web et mobilité	10,7%	7,7%
Transformations industrielles	Valorisation des ressources végétales	0%	0%
Ensemble Domaine Sciences, Technologies, Santé		7,5%	7,9%
Ensemble		8,4%	8,2%

Tab 20: taux de chômage des diplômés selon le domaine, la mention et la spécialité de la Licence Professionnelle

¹ Taux de chômage : (en recherche) / (en emploi + en recherche+autres situations)

Aucune poursuite ou reprise d'études au 1^{er} décembre 2017 signifie que le diplômé n'était pas en études pour les deux années suivant l'obtention de sa Licence professionnelle.

Aucune poursuite ou reprise d'études au 1^{er} décembre 2016 signifie que le diplômé n'était pas en études pour l'année suivant l'obtention de sa Licence professionnelle.

Mention de Licence Professionnelle	Spécialité de Licence Professionnelle	Taux de chômage au 1 ^{er} /12/2017 (N=348)	Taux de chômage au 1 ^{er} /12/2016 (N=363)
Activités juridiques	Marchés public – Métiers de l'achat public	15,4%	0%
Assurance, Banque, finance	Conseiller gestionnaire de clientèle sur le marché des particuliers	0%	13,3%
Commerce	Communication et commercialisation de produits culturels	27,3%	23,1%
	Organisation et gestion des achats	0%	0%
Ensemble Commerce		18,7%	15,8%
Gestion des ressources humaines	Développement des compétences et formation professionnelle	11,1%	50,0%
Intervention sociale	Gestion de la protection sociale	0%	10,0%
Management des organisations	Entreprise agricole et gestion des risques	16,7%	8,3%
	Gestion et pilotage de projets	0%	10,0%
	Innovations entrepreneuriales et solidaires	10,0%	8,3%
	Management commercial des biens et des services	0%	0%
	Métiers de la comptabilité : Fiscalité	0%	6,7%
	Métiers de la comptabilité : Comptabilité et paye	0%	5,9%
Ensemble Management des organisations		3,9%	6,4%
Ensemble Domaine Droit, Economie, Gestion		6,2%	11,0%
Activités sportives	Développement social et médiation par le sport	0%	0%
	Gestion et développement des organisations, des services sportifs et de loisirs	10,0%	0%
Ensemble Sciences et techniques des Activités Physiques et Sportives		5,0%	0%
Aménagement du territoire et urbanisme	Cartographie, topographie et systèmes d'information géographique	20,0%	0%
Ensemble Domaine Sciences Humaines et sociales		20,0%	0%
Automatique et informatique industrielle	Supervision des automatismes et des réseaux	0%	14,3%
Bâtiment et construction	Etudes et réalisations de projets	0%	4,2%
Energie et génie climatique	Expertise énergétique des bâtiments et systèmes industriels	0%	20,0%
	Maîtrise de l'énergie et énergies renouvelables	0%	33,3%
Ensemble Energie et génie climatique		0%	23,1%
Gestion de la production industrielle	Chaîne logistique globale	7,1%	7,1%
	Gestion des énergies, normes et procédés industriels	0%	0%
	Logistique de production	12,5%	12,5%
	Management et conduite d'unités de production	0%	0%
Ensemble Gestion de la production industrielle		5,7%	5,7%
Industries chimiques et pharmaceutiques	Chimie – Analyse et contrôle	0%	0%
	Chimie de la formulation	20,0%	9,1%
	Procédés chimiques et parachimiques	0%	25,0%
Ensemble Industries chimiques et pharmaceutiques		6,1%	8,8%
Maintenance des systèmes pluri techniques	Expertise – Mesures - Environnement	25,0%	12,5%
Mécanique	Conception des systèmes automobiles, contrôles et essais	0%	7,1%
	Développement de projet industriel	0%	9,0%
Ensemble Mécanique		0%	8,0%
Production industrielle	Conception de produits automobiles	11,1%	0%
Réseaux et télécommunication	Développement Web et mobilité	12,5%	8,3%
Transformations industrielles	Valorisation des ressources végétales	0%	0%
Ensemble Domaine Sciences, Technologies, Santé		5,6%	8,2%
Ensemble		6,0%	8,8%

Tab 21: taux de chômage des diplômés n'ayant connu aucune poursuite ou reprise d'études selon le domaine, la mention et la spécialité de la Licence Professionnelle

Les indicateurs de qualité de l'emploi

➤ Indicateur 6 : Part des emplois stables¹

Il permet de mesurer la précarité de l'emploi des diplômés parmi la population de ceux en emploi au 1^{er} décembre 2016 et 2017. Les étudiants dont l'activité principale est la poursuite d'études et exerçant un emploi ne sont pas comptabilisés. Plus on s'éloigne de 100, plus il y a de diplômés en emploi précaire parmi les diplômés en emploi.

Mention de Licence Professionnelle	Spécialité de Licence Professionnelle	Part des emplois stables au 1 ^{er} /12/2017 (N=394)	Part des emplois stables 1 ^{er} /12/2016 (N=354)
Activités juridiques	Marchés public – Métiers de l'achat public	71,4%	50,0%
Assurance, Banque, finance	Conseiller gestionnaire de clientèle sur le marché des particuliers	100%	73,3%
Commerce	Communication et commercialisation de produits culturels	40,0%	33,3%
	Organisation et gestion des achats	41,7%	50,0%
Ensemble Commerce		40,9%	41,2%
Gestion des ressources humaines	Développement des compétences et formation professionnelle	57,1%	20,0%
Intervention sociale	Gestion de la protection sociale	68,4%	55,6%
Management des organisations	Entreprise agricole et gestion des risques	92,9%	66,7%
	Gestion et pilotage de projets	58,3%	50,0%
	Innovations entrepreneuriales et solidaires	56,2%	50,0%
	Management commercial des biens et des services	84,6%	71,4%
	Métiers de la comptabilité : Fiscalité	82,6%	54,2%
	Métiers de la comptabilité : Comptabilité et paye	94,7%	66,7%
Ensemble Management des organisations		79,4%	60,2%
Ensemble Domaine Droit, Economie, Gestion		73,2%	56,7%
Activités sportives	Développement social et médiation par le sport	66,7%	41,7%
	Gestion et développement des organisations, des services sportifs et de loisirs	90,9%	66,7%
Ensemble Sciences et techniques des Activités Physiques et Sportives		78,3%	52,4%
Aménagement du territoire et urbanisme	Cartographie, topographie et systèmes d'information géographique	83,3%	80,0%
Ensemble Domaine Sciences Humaines et sociales		83,3%	80,0%
Automatique et informatique industrielle	Supervision des automatismes et des réseaux	55,6%	42,9%
Bâtiment et construction	Etudes et réalisations de projets	88,0%	75,0%
Energie et génie climatique	Expertise énergétique des bâtiments et systèmes industriels	87,5%	62,5%
	Maîtrise de l'énergie et énergies renouvelables	100%	100%
Ensemble Energie et génie climatique		90,9%	70,0%
Gestion de la production industrielle	Chaîne logistique globale	73,3%	46,2%
	Gestion des énergies, normes et procédés industriels	50,0%	0%
	Logistique de production	77,8%	16,7%
	Management et conduite d'unités de production	83,3%	58,3%
Ensemble Gestion de la production industrielle		76,3%	43,7%
Industries chimiques et pharmaceutiques	Chimie – Analyse et contrôle	66,7%	42,9%
	Chimie de la formulation	44,4%	30,0%
	Procédés chimiques et parachimiques	50,0%	50,0%
Ensemble Industries chimiques et pharmaceutiques		56,2%	40,0%
Maintenance des systèmes pluri techniques	Expertise – Mesures - Environnement	85,7%	50,0%
Mécanique	Conception des systèmes automobiles, contrôles et essais	84,6%	61,5%
	Développement de projet industriel	72,7%	27,3%
Ensemble Mécanique		79,2%	45,8%
Production industrielle	Conception de produits automobiles	100%	70,0%
Réseaux et télécommunication	Développement Web et mobilité	80,0%	75,0%
Transformations industrielles	Valorisation des ressources végétales	100%	50,0%
Ensemble Domaine Sciences, Technologies, Santé		76,9%	55,6%
Ensemble		75,4%	56,2%

Tab 22: part des emplois stables parmi les diplômés en emploi selon le domaine, la mention et la spécialité de la Licence Professionnelle

¹ Emploi stable : CDI, titulaire ou stagiaire de la fonction publique, profession libérale ou travailleur indépendant

Emploi précaire : CDD, intérim, contrat nouvelle embauche, contrat de professionnalisation, volontariat international, contractuel de la fonction publique

Aucune poursuite ou reprise d'études au 1^{er} décembre 2017 signifie que le diplômé n'était pas en études pour les deux années suivant l'obtention de sa Licence professionnelle.

Aucune poursuite ou reprise d'études au 1^{er} décembre 2016 signifie que le diplômé n'était pas en études pour l'année suivant l'obtention de sa Licence professionnelle.

Mention de Licence Professionnelle	Spécialité de Licence Professionnelle	Part des emplois stables au 1 ^{er} /12/2017 (N=321)	Part des emplois stables 1 ^{er} /12/2016 (N=323)
Activités juridiques	Marchés public – Métiers de l'achat public	72,7%	46,2%
Assurance, Banque, finance	Conseiller gestionnaire de clientèle sur le marché des particuliers	100%	69,2%
Commerce	Communication et commercialisation de produits culturels	42,9%	33,3%
	Organisation et gestion des achats	40,0%	
Ensemble Commerce		41,7%	40,0%
Gestion des ressources humaines	Développement des compétences et formation professionnelle	57,1%	33,3%
Intervention sociale	Gestion de la protection sociale	68,4%	55,6%
Management des organisations	Entreprise agricole et gestion des risques	100%	72,7%
	Gestion et pilotage de projets	77,8%	50,0%
	Innovations entrepreneuriales et solidaires	55,6%	45,5%
	Management commercial des biens et des services	83,3%	83,3%
	Métiers de la comptabilité : Fiscalité	93,3%	71,4%
	Métiers de la comptabilité : Comptabilité et paye	94,1%	75,0%
Ensemble Management des organisations		86,1%	68,1%
Ensemble Domaine Droit, Economie, Gestion		78,4%	60,4%
Activités sportives	Développement social et médiation par le sport	70,0%	45,5%
	Gestion et développement des organisations, des services sportifs et de loisirs	100%	66,7%
Ensemble Sciences et techniques des Activités Physiques et Sportives		84,2%	55,0%
Aménagement du territoire et urbanisme	Cartographie, topographie et systèmes d'information géographique	100%	80,0%
Ensemble Domaine Sciences Humaines et sociales		100%	80,0%
Automatique et informatique industrielle	Supervision des automatismes et des réseaux	71,4%	50,0%
Bâtiment et construction	Etudes et réalisations de projets	87,0%	73,9%
Energie et génie climatique	Expertise énergétique des bâtiments et systèmes industriels	87,5%	62,5%
	Maîtrise de l'énergie et énergies renouvelables	100%	100%
Ensemble Energie et génie climatique		90,9%	70,0%
Gestion de la production industrielle	Chaîne logistique globale	75,0%	41,7%
	Gestion des énergies, normes et procédés industriels	0%	0%
	Logistique de production	71,4%	16,7%
	Management et conduite d'unités de production	83,3%	58,3%
Ensemble Gestion de la production industrielle		75,0%	41,9%
Industries chimiques et pharmaceutiques	Chimie – Analyse et contrôle	66,7%	42,9%
	Chimie de la formulation	50,0%	30,0%
	Procédés chimiques et parachimiques	50,0%	50,0%
Ensemble Industries chimiques et pharmaceutiques		58,1%	40,0%
Maintenance des systèmes pluri techniques	Expertise – Mesures - Environnement	83,3%	42,9%
Mécanique	Conception des systèmes automobiles, contrôles et essais	84,6%	61,5%
	Développement de projet industriel	70,0%	30,0%
Ensemble Mécanique		78,3%	47,8%
Production industrielle	Conception de produits automobiles	100%	70,0%
Réseaux et télécommunication	Développement Web et mobilité	76,2%	72,7%
Transformations industrielles	Valorisation des ressources végétales	100%	50,0%
Ensemble Domaine Sciences, Technologies, Santé		76,8%	54,9%
Ensemble		78,2%	57,6%

Tab 23: part des emplois stables parmi les diplômés n'ayant connu aucune poursuite ou reprise d'études selon le domaine, la mention et la spécialité de la Licence Professionnelle

➤ **Indicateur 7 : Part des emplois de type cadre¹ ou de type intermédiaire²**

Mention de Licence Professionnelle	Spécialité de Licence Professionnelle	Part des emplois au 1 ^{er} /12/2017 (N=394)		Part des emplois au 1 ^{er} /12/2016 (N=354)	
		Cadre	Technicien	Cadre	Technicien
Activités juridiques	Marchés public – Métiers de l'achat public	21,4%	78,6%	7,1%	78,6%
Assurance, Banque, finance	Conseiller gestionnaire de clientèle sur le marché des particuliers	11,8%	82,4%	6,7%	93,3%
Commerce	Communication et commercialisation de produits culturels	20,0%	70,0%	22,2%	44,4%
	Organisation et gestion des achats	25,0%	75,0%	12,5%	87,5%
Ensemble Commerce		22,7%	72,7%	17,6%	64,7%
Gestion des ressources humaines	Développement des compétences et formation professionnelle	21,4%	71,4%	20,0%	60,0%
Intervention sociale	Gestion de la protection sociale	5,3%	63,2%	0%	55,6%
Management des organisations	Entreprise agricoles et gestion des risques	21,4%	71,4%	8,3%	66,7%
	Gestion et pilotage de projets	8,3%	91,7%	0%	100%
	Innovations entrepreneuriales et solidaires	25,0%	62,5%	16,7%	25,0%
	Management commercial des biens et services	23,1%	61,5%	21,4%	50,0%
	Métiers de la comptabilité : Fiscalité	0%	95,7%	0%	79,2%
	Métiers de la comptabilité : Comptabilité et paye	5,3%	78,9%	0%	77,8%
Ensemble Management des organisations		12,4%	78,4%	6,8%	67,0%
Ensemble Domaine Droit, Economie, Gestion		14,2%	76,0%	7,6%	68,8%
Activités sportives	Développement social et médiation par le sport	8,3%	91,7%	8,3%	75,0%
	Gestion et développement des organisations, des services sportifs et de loisirs	9,1%	72,7%	11,1%	44,4%
Ensemble Sciences et techniques des Activités Physiques et Sportives		8,7%	82,6%	9,5%	61,9%
Aménagement du territoire et urbanisme	Cartographie, topographie et systèmes d'information géographique	16,7%	83,3%	0%	100%
Ensemble Domaine Sciences Humaines et sociales		16,7%	83,3%	0%	100%
Automatique et informatique industrielle	Supervision des automatismes et des réseaux	44,4%	55,6%	42,9%	57,1%
Bâtiment et construction	Etudes et réalisations de projets	28,0%	68,0%	16,7%	70,8%
Energie et génie climatique	Expertise énergétique des bâtiments et systèmes industriels	0%	100%	0%	100%
	Maîtrise de l'énergie et énergies renouvelables	0%	100%	0%	100%
Ensemble Energie et génie climatique		0%	100%	0%	100%
Gestion de la production industrielle	Chaîne logistique globale	13,3%	80,0%	7,7%	84,6%
	Gestion des énergies, normes et procédés industriels	0%	100%	0%	0%
	Logistique de production	22,2%	77,8%	0%	100%
	Management et conduite d'unités de production	0%	91,7%	0%	91,7%
Ensemble Gestion de la production industrielle		10,5%	84,2%	3,0%	87,5%
Industries chimiques et pharmaceutiques	Chimie – Analyse et contrôle	0%	100%	0%	100%
	Chimie de la formulation	11,1%	88,9%	0%	100%
	Procédés chimiques et parachimiques	0%	100%	0%	100%
Ensemble Industries chimiques et pharmaceutiques		3,1%	96,9%	0%	100%
Maintenance des systèmes pluri techniques	Expertise – Mesures - Environnement	0%	100%	0%	75,0%
Mécanique	Conception des systèmes automobiles, contrôles et essais	0%	100%	0%	100%
	Développement de projet industriel	9,1%	81,8%	9,1%	81,8%
Ensemble Mécanique		4,2%	91,7%	4,2%	91,7%
Production industrielle	Conception de produits automobiles	22,2%	77,8%	10,0%	90,0%
Réseaux et télécommunication	Développement Web et mobilité	28,0%	72,0%	12,5%	83,3%
Transformations industrielles	Valorisation des ressources végétales	0%	100%	0%	100%
Ensemble Domaine Sciences, Technologies, Santé		14,3%	83,5%	7,6%	86,5%
Ensemble		14,0%	80,0%	7,6%	77,4%

Tab 24: part des emplois de type cadre ou technicien parmi les diplômés en emploi selon le domaine, la mention et la spécialité de la Licence Professionnelle

¹ Cet indicateur est construit à partir de la PCS déclarée, il peut être sous-évalué voire le contraire par rapport à la réalité selon la perception qu'a le diplômé de l'emploi qu'il occupe. On considère comme emploi cadre les PCS Cadres et professions intellectuelles supérieures regroupant les professions libérales, les cadres de la fonction publique, professeurs, cadres administratifs et commerciaux, ingénieurs et cadres techniques ainsi que Chefs d'entreprise de plus de 10 salariés et les indépendants.

² Le type intermédiaire regroupe les professions intermédiaires de l'enseignement, de la santé, de la fonction publique et assimilés, les professions intermédiaires administratives et commerciales des entreprises, les techniciens, contremaîtres et agents de maîtrise.

Aucune poursuite ou reprise d'études au 1^{er} décembre 2017 signifie que le diplômé n'était pas en études pour les deux années suivant l'obtention de sa Licence professionnelle.

Aucune poursuite ou reprise d'études au 1^{er} décembre 2016 signifie que le diplômé n'était pas en études pour l'année suivant l'obtention de sa Licence professionnelle.

Mention de Licence Professionnelle	Spécialité de Licence Professionnelle	Part des emplois au 1 ^{er} /12/2017 (N=321)		Part des emplois au 1 ^{er} /12/2016 (N=323)	
		Cadre	Technicien	Cadre	Technicien
Activités juridiques	Marchés public – Métiers de l'achat public	9,1%	90,9%	7,7%	76,9%
Assurance, Banque, finance	Conseiller gestionnaire de clientèle sur le marché des particuliers	0%	92,3%	7,7%	92,3%
Commerce	Communication et commercialisation de produits culturels	28,6%	57,1%	22,2%	44,4%
	Organisation et gestion des achats	0%	100%	0%	100%
Ensemble Commerce		16,7%	75,0%	13,3%	66,7%
Gestion des ressources humaines	Développement des compétences et formation professionnelle	14,3%	85,7%	33,3%	66,7%
Intervention sociale	Gestion de la protection sociale	5,3%	63,2%	0%	55,6%
Management des organisations	Entreprise agricoles et gestion des risques	20,0%	70,0%	9,1%	72,7%
	Gestion et pilotage de projets	11,1%	88,9%	0%	100%
	Innovations entrepreneuriales et solidaires	11,1%	66,7%	9,1%	27,3%
	Management commercial des biens et services	25,0%	58,3%	16,7%	50,0%
	Métiers de la comptabilité : Fiscalité	0%	93,3%	0%	92,9%
	Métiers de la comptabilité : Comptabilité et paye	5,9%	76,5%	0%	75,0%
Ensemble Management des organisations		11,1%	76,4%	5,6%	69,4%
Ensemble Domaine Droit, Economie, Gestion		9,7%	77,6%	6,7%	70,1%
Activités sportives	Développement social et médiation par le sport	0%	100%	0%	81,8%
	Gestion et développement des organisations, des services sportifs et de loisirs	11,1%	66,7%	11,1%	44,4%
Ensemble Sciences et techniques des Activités Physiques et Sportives		5,3%	84,2%	5,0%	65,0%
Aménagement du territoire et urbanisme	Cartographie, topographie et systèmes d'information géographique	0%	100%	0%	100%
Ensemble Domaine Sciences Humaines et sociales		0%	100%	0%	100%
Automatique et informatique industrielle	Supervision des automatismes et des réseaux	28,6%	71,4%	33,3%	66,7%
Bâtiment et construction	Etudes et réalisations de projets	26,1%	69,6%	17,4%	69,6%
Energie et génie climatique	Expertise énergétique des bâtiments et systèmes industriels	0%	100%	0%	100%
	Maîtrise de l'énergie et énergies renouvelables	0%	100%	0%	100%
Ensemble Energie et génie climatique		0%	100%	0%	100%
Gestion de la production industrielle	Chaîne logistique globale	0%	91,7%	0%	91,7%
	Gestion des énergies, normes et procédés industriels	0%	100%	0%	0%
	Logistique de production	0%	100%	0%	100%
	Management et conduite d'unités de production	0%	91,7%	0%	91,7%
Ensemble Gestion de la production industrielle		0%	93,7%	0%	90,3%
Industries chimiques et pharmaceutiques	Chimie – Analyse et contrôle	0%	100%	0%	100%
	Chimie de la formulation	0%	100%	0%	100%
	Procédés chimiques et parachimiques	0%	100%	0%	100%
Ensemble Industries chimiques et pharmaceutiques		0%	100%	0%	100%
Maintenance des systèmes pluri techniques	Expertise – Mesures - Environnement	0%	100%	0%	71,4%
Mécanique	Conception des systèmes automobiles, contrôles et essais	0%	100%	0%	100%
	Développement de projet industriel	0%	90,0%	0%	90,0%
Ensemble Mécanique		0%	95,7%	0%	95,7%
Production industrielle	Conception de produits automobiles	12,5%	87,5%	10,0%	90,0%
Réseaux et télécommunication	Développement Web et mobilité	19,0%	81,0%	9,1%	86,4%
Transformations industrielles	Valorisation des ressources végétales	0%	100%	0%	100%
Ensemble Domaine Sciences, Technologies, Santé		7,9%	89,6%	5,5%	88,4%
Ensemble		8,4%	84,4%	5,9%	79,6%

Tab 25: part des emplois de type cadre ou technicien parmi les diplômés n'ayant connu aucune poursuite ou reprise d'études selon le domaine, la mention et la spécialité de la Licence Professionnelle

Domaine Droit, Economie et Gestion

327 diplômés de Licence Professionnelle ont pu être contactés.

239 diplômés ont répondu à l'enquête. Le taux brut de réponse est de 67,9%. Il varie de 58,6% à 74,1% selon la mention de la Licence Professionnelle.

Mention de Licence professionnelle	Nbre d'inscrits	Nbre de diplômés	Taux de diplômés	Nbre enquêtés	Nbre de réponses	Taux brut de réponse	Taux net ¹ de réponse
Activités juridiques	24	22	91,7%	19	16	72,7%	84,2%
Assurance, banque, finance	30	29	96,7%	27	19	65,5%	70,4%
Commerce	67	58	86,6%	53	34	58,6%	64,2%
Gestion des ressources humaines	32	30	93,7%	29	18	60,0%	62,1%
Intervention sociale	27	27	100%	23	20	74,1%	87,0%
Management des organisations	205	186	90,7%	176	132	71,0%	75,0%
Ensemble	385	352	91,4%	327	239	67,9%	73,1%

Tab 26: Nombre d'inscrits et de diplômés en Licence Professionnelle domaine Droit, Economie et Gestion en 2014-2015 et taux de réponse

 ACTIVITES JURIDIQUES	LP Marchés publics – Métiers de l'achat public
 ASSURANCE, BANQUE, FINANCE	LP Conseiller gestionnaire de clientèle sur le marché des particuliers
 COMMERCE	LP Communication et commercialisation de produits culturels LP Organisation et gestion des achats
 GESTION DES RESSOURCES HUMAINES	LP Développement des compétences et formation professionnelle
 INTERVENTION SOCIALE	LP Gestion de la protection sociale
 MANAGEMENT DES ORGANISATIONS	LP Entreprise agricole et gestion des risques LP Gestion et pilotage de projets LP Innovations entrepreneuriales et solidaires LP Management commercial des biens et des services LP Métiers de la comptabilité : Fiscalité LP Métiers de la comptabilité : Comptabilité et paye

¹ En retirant du nombre total de diplômés les étudiants ayant pour adresse fixe l'étranger et ne pouvant être retrouvés par l'adresse annuelle ou par email mais aussi ceux pour lesquelles les coordonnées n'étaient plus valides (adresse, téléphone...), on obtient le taux net de répondants de 73,1%.

LP Marchés publics – métiers de l'achat public

Taux brut de répondants : 72,7% (taux net : 84,2%)

Diplôme d'accès à la Licence professionnelle et régime d'inscription

Sur les seize diplômés ayant répondu à l'enquête, deux sont titulaires d'un DUT et dix d'un BTS.

Six des diplômés étaient en formation initiale, cinq en formation par apprentissage, quatre en formation continue et un en reprise d'études non financées.

L'âge moyen est de 32,1 ans, l'étendue allant de 24 à 52 ans.



Situation au 1^{er} décembre 2017

Au 1^{er} décembre 2017, quatorze des diplômés sont en emploi salarié ou indépendant, deux sont sans emploi et en recherchant un (aucune poursuite ou reprise d'études) ; leur situation au 1^{er} décembre 2016 était en emploi en CDD.

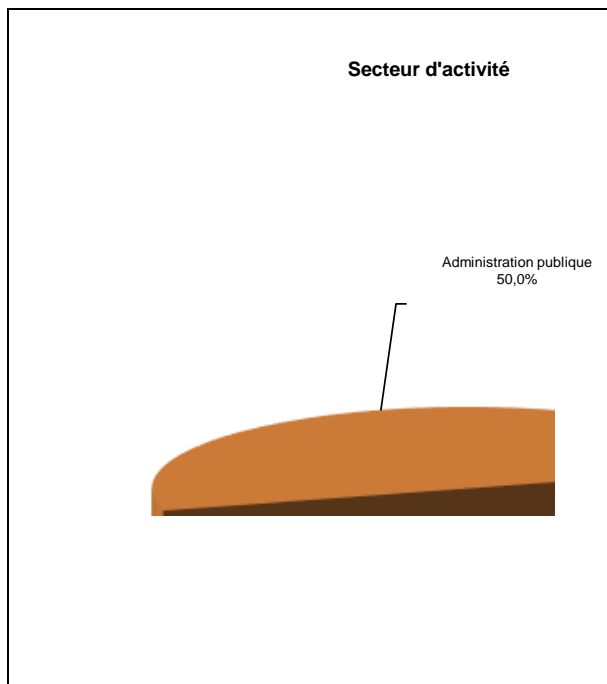
Parmi les diplômés en emploi eu 1^{er} décembre 2017, trois ont effectué une poursuite ou reprise d'études. Deux ont connu deux années immédiates de poursuite d'études pour un Master Achats et logistiques. L'une de ces personnes occupe un poste d'acheteur en contrat de professionnalisation et l'autre est consultant achats IT en CDI ; leur situation au 1^{er} décembre 2016 était en études avec emploi. La troisième personne a effectué une année immédiate de poursuite d'études pour une formation en anglais au GRETA et occupe un poste d'assistant administratif en CDI depuis mars 2016.

Les onze autres diplômés en emploi au 1^{er} décembre 2017 l'étaient également au 1^{er} décembre 2016.

En emploi salarié au 1^{er} décembre 2017 – Activité principale

Caractéristiques de l'emploi occupé

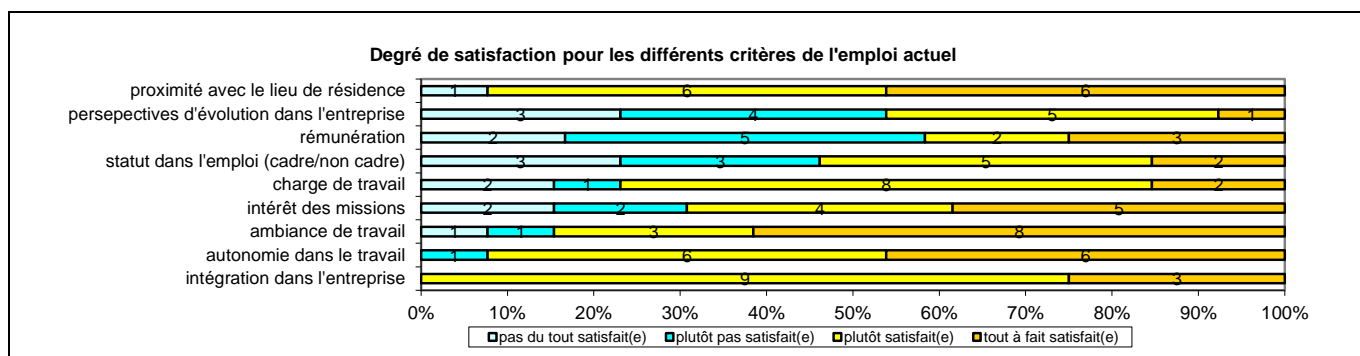

Caractéristiques	Promotion 2015 (N=14)
Durée moyenne de recherche du 1 ^{er} emploi	2,6 mois
Nombre moyen d'emploi occupé	1,6
Nature de l'entreprise ¹	2 en petite entreprise en région Centre 5 en Moyenne entreprise dont 1 en région Centre 7 en Grande entreprise dont 4 en région Centre
Nombre de diplômés « En emploi stable »	10
Nombre de diplômés « En emploi de type cadre »	3
Nombre de diplômés « En emploi de type intermédiaire »	11
Nature de l'emploi	13 à temps plein
Salaire moyen net mensuel, temps plein (hors primes)	1725
Salaire médian net mensuel, temps plein (hors primes)	1450
Situation géographique	7 en région Centre, 3 en Ile de France, 1 en Languedoc Roussillon, 1 en Provence Alpes Côte d'Azur, 1 en Rhône alpes
Attractivité de la région Centre	7 originaires de la région Centre et y travaillant, 2 originaires de la région Centre et travaillant en Ile de France



Origine emploi	N=14
En réponse à une annonce hors Pôle emploi (presse, internet...)	4
Grâce à des relations personnelles (réseau)	2
Suite à la réussite d'un concours	2
Suite à une candidature spontanée	2
Par Pôle emploi ou autres organismes	1
Suite à une mission d'intérim ou un CDD	1
Contacté directement par l'entreprise	1
Non renseignée	1

Perception emploi	N=14
Correspond à votre niveau de qualification	8
Est en dessous de votre niveau de qualification	6

¹ On qualifie de « Petite entreprise » une entreprise de moins de 50 salariés ou de « Grande entreprise » une de 500 salariés et plus.



Sexe	Parcours	Régime	Activité de l'entreprise	Dépt	Intitulé poste	Type de contrat	Tranche Revenu net mensuel
F	SSS ¹	F initiale	Administration territoriale	93	Chargée de la commande publique	Fonctionnaire	De 1500 à 2000
H	SSS	F initiale	CROUS	06	Gestionnaire marchés publics	CDD	De 1000 à 1500
F	SSS	F initiale	Communauté de commune - collectivité territoriale	41	Assistante commande publique	Fonctionnaire	De 1000 à 1500
F	ESS ²	F initiale	Programmation informatique	45	Assistante administrative (temps partiel, 80%)	CDI	-
F	SSS	F apprentissage	Ministère de l'intérieur	69	Secrétaire administrative et budgétaire	Fonctionnaire	De 1000 à 1500
F	EES ³	F apprentissage	Fabrication de structures métalliques et de parties de structure	45	Acheteur	Contrat de professionnalisation	
H	EES	F apprentissage	Conseil pour les affaires et autres conseils de gestion aux entreprises	75	Consultant Achats IT	CDI	De 2000 à 2500
H	SSS	F apprentissage	Mairie	61	Gestionnaire marchés publics	CDD	De 1000 à 1500
F	SSS	F apprentissage	Activité de sécurité sociale (CPAM)	45	Technicien d'accueil	CDI	De 1000 à 1500
F	SSS	F continue	Administration publique de la santé	93	Acheteur	CDI	De 3500 à 4000
F	SSS	F continue	Support réseau des GRETA	45	Assistante de direction	CDD	De 1000 à 1500
F	SSS	F continue	Bailleur social	11	Chargée d'activité qualifiée	CDI	-
F	SSS	F continue	Intervention pour les collectivités publiques au développement économique et social sur des opérations d'aménagement foncier et ou économique	37	Secrétaire chargée d'opérations	CDI	De 1500 à 2000
F	SSS	RENF ⁴	Assurance	45	Gestionnaire de sinistres	CDI	De 1500 à 2000

Tab 27: Métiers et salaires des diplômés de Licence professionnelle Marchés publics – métiers de l'achat public

¹ SSS : Aucune poursuite ou reprise d'études

² ESS : Une année immédiate de poursuite d'études

³ EES : Deux années immédiates de poursuite d'études

⁴ RENF : Reprise d'études non financées

LP Conseiller gestionnaire de clientèle sur le marché des particuliers

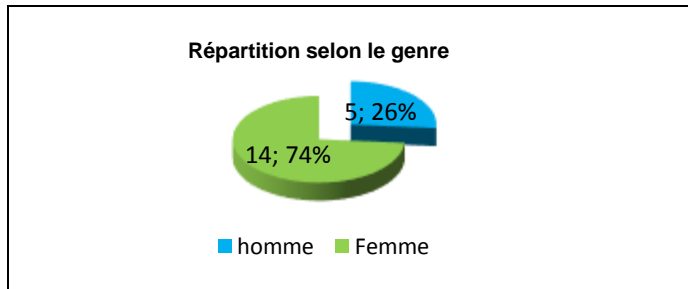
Taux brut de répondants : 65,5% (taux net : 70,4%)

Diplôme d'accès à la Licence professionnelle et régime d'inscription

Sur les dix-neuf diplômés ayant répondu à l'enquête, trois sont titulaire d'un DUT et treize d'un BTS.

Dix-huit des diplômés étaient en formation par apprentissage et un en formation continue.

L'âge moyen est de 27,4 ans, l'étendue allant de 22 à 48 ans.



Situation au 1^{er} décembre 2017

Au 1^{er} décembre 2017, dix-sept des diplômés sont en emploi salarié ou indépendant et deux déclarent être en poursuite d'études, leur formation constituant leur activité principale. L'une de ces personnes est en 2^{ème} année de master MEEF 1^{er} degré et occupe un poste d'enseignant stagiaire dans un établissement privé en contrat d'apprentissage à temps partiel depuis septembre 2017 ; sa situation au 1^{er} décembre 2016 était en emploi en CDD. L'autre, après un bachelor Marché des particuliers en 2016, est en master Marché des particuliers et occupe un poste de conseiller de clientèle en CDI depuis juillet 2015 ; sa situation au 1^{er} décembre 2016 était en emploi en CDI tout en suivant une formation n'étant pas considérée comme activité principale.

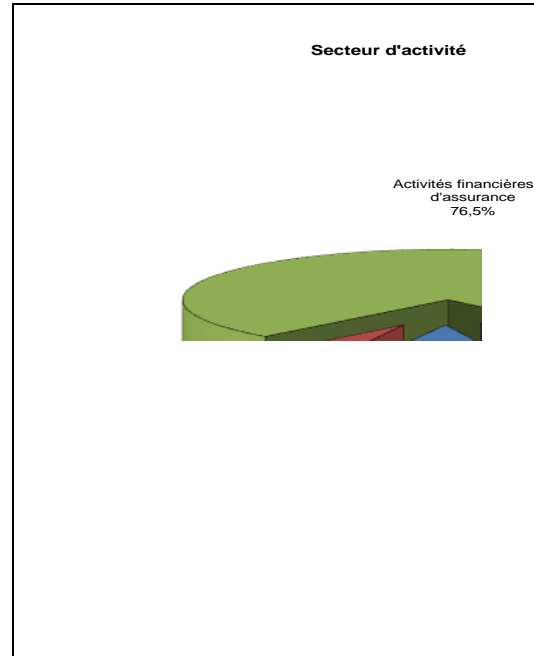
Parmi les diplômés dont l'activité principale est l'emploi, quatre déclarent avoir suivi une formation. Deux déclarent trois années immédiates de formation, l'une de ces personnes au conservatoire de musique et occupe un poste de conseiller en organisation patrimoniale à temps partiel en CDI depuis janvier 2016. L'autre après une 1^{ère} et 2^{ème} année de Master MEEF Encadrement éducatif suit la formation encadrement éducatif et occupe un poste de conseiller principal d'éducation depuis septembre 2017 ; sa situation au 1^{er} décembre 2016 était en études. Une autre personne a effectué deux années immédiates de poursuite d'études pour un Master MEEF et occupe un poste de professeur des écoles depuis septembre 2016. La quatrième personne a effectué une année immédiate de poursuite d'études dans une école des ventes BPVF et est conseillère de clientèle en CDI depuis septembre 2014.

Parmi les autres diplômés en emploi au 1^{er} décembre 2017, la situation au 1^{er} décembre 2016 était pour deux d'entre eux sans emploi et en recherchant un, les autres étant en emploi.

En emploi salarié au 1^{er} décembre 2017 – Activité principale

Caractéristiques de l'emploi occupé

Caractéristiques	Promotion 2015 (N=17)
Durée moyenne de recherche du 1 ^{er} emploi	4,3 mois
Nombre moyen d'emploi occupé	1,5
Nature de l'entreprise ¹	5 en Petite entreprise dont 4 en région Centre 1 en moyenne entreprise en région Centre 11 en Grande entreprise dont 10 en région Centre
Nombre de diplômés « En emploi stable »	17
Nombre de diplômés « En emploi de type cadre »	2
Nombre de diplômés « En emploi de type intermédiaire »	14
Nature de l'emploi	15 à temps plein
Salaires moyen net mensuel, temps plein (hors primes)	1497
Salaires médian net mensuel, temps plein (hors primes)	1480
Situation géographique	15 en région Centre, 1 en Bretagne, 1 en Pays de la Loire
Attractivité de la région Centre	14 originaires de la région Centre et y travaillant, 1 originaire de la région Centre et travaillant dans une autre région, 1 originaire d'une autre région et travaillant en région Centre

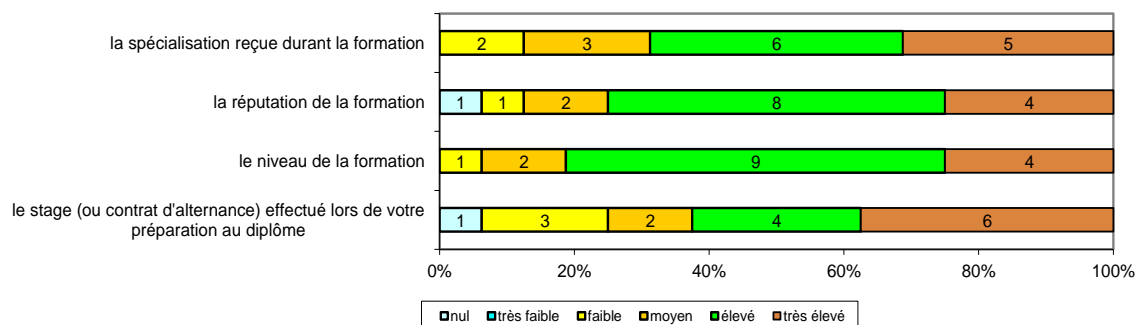


Origine emploi	N=17
Suite à un stage ou au contrat d'apprentissage effectué durant vos études	7
En réponse à une annonce hors Pôle emploi (presse, internet...)	3
Par Pôle emploi ou autres organismes	2
Suite à la réussite d'un concours	2
Suite à une candidature spontanée	2
Grâce à des relations personnelles (réseau)	1

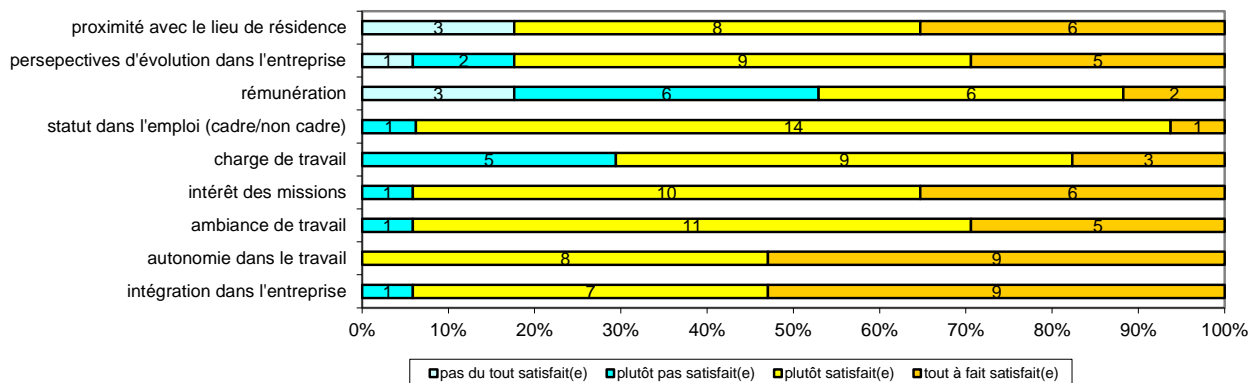
Perception emploi	N=17
Correspond à votre niveau de qualification	10
Est en dessous de votre niveau de qualification	5
Est au-dessus de votre niveau de qualification	2

¹ On qualifie de « Petite entreprise » une entreprise de moins de 50 salariés ou de « Grande entreprise » une de 500 salariés et plus.

Importance des éléments de la Licence Professionnelle dans l'insertion professionnelle



Degré de satisfaction pour les différents critères de l'emploi actuel



Sexe	Parcours	Régime	Activité de l'entreprise	Dépt	Intitulé poste	Type de contrat	Tranche Revenu net mensuel
H	SSS ¹	F apprentissage	Banque	45	Conseiller de clientèle particulier	CDI	De 1000 à 1500
H	SSS	F apprentissage	Banque	28	Conseiller clientèle	CDI	De 1500 à 2000
F	SSS	F apprentissage	Banque	45	Chargée d'affaires de professionnels	CDI	De 1500 à 2000
F	EEE ²	F apprentissage	Cabinet de courtage en assurances	44	Conseillère en organisation patrimoniale et immobilière (temps partiel, 80%)	CDI	De 1000 à 1500
F	SSS	F apprentissage	Banque	28	Conseiller en ligne	CDI	-
H	SSS	F apprentissage	Banque	35	Conseiller clientèle particuliers	CDI	De 1500 à 2000
F	SSS	F apprentissage	Banque	45	Conseillère clientèle	CDI	De 1000 à 1500
H	ESS ³	F apprentissage	Banque	18	Conseiller clientèle	CDI	De 1000 à 1500
F	SSS	F apprentissage	Banque	41	Conseiller technique titre	CDI	De 1500 à 2000
F	SSS	F apprentissage	Banque	28	Conseiller clientèle particulier	CDI	De 1500 à 2000
F	SSS	F apprentissage	Banque	45	Conseillère clientèle	CDI	-
F	SSS	F apprentissage	Activité de Sécurité sociale (caisse d'assurance retraite)	45	Gestionnaire du risque financier	CDI	-
F	SSS	F apprentissage	Imprimerie	18	Assistante de gestion	CDI	De 1000 à 1500
F	SSS	F apprentissage	Société d'assurance	45	Téléconseiller en assurance (temps partiel, 80%)	CDI	De 1000 à 1500
F	EES ⁴	F apprentissage	Education nationale	28	Professeur des écoles	Fonctionnaire	-
H	SSS	F apprentissage	Mutuelle	18	Conseiller accueil développement service	CDI	De 1000 à 1500
F	EEE	F apprentissage	Education nationale	41	Conseiller principale d'éducation	Fonctionnaire	De 1000 à 1500

Tab 28: Métiers et salaires des diplômés de Licence professionnelle Conseiller gestionnaire de clientèle sur le marché des particuliers

¹ SSS : Aucune poursuite ou reprise d'études

² EEE : Trois années immédiates de poursuite d'études

³ ESS : Une année immédiate de poursuite d'études

⁴ EES : deux années immédiates de poursuite d'études

LP Communication et commercialisation de produits culturels


Taux brut de répondants : 56,2% (taux net : 60,0%)

Diplôme d'accès à la Licence professionnelle et régime d'inscription

Sur les dix-huit diplômés ayant répondu à l'enquête, six sont titulaires d'un DUT, huit d'une Licence et trois d'un BTS.

Quinze des répondants étaient inscrits en formation en formation initiale, deux en formation continue et un en reprise d'études non financées.

L'âge moyen est de 24,8 ans, l'étendue allant de 22 à 33 ans.



Situation au 1^{er} décembre 2017

Au 1^{er} décembre 2017, dix des diplômés sont en emploi salarié ou indépendant, trois sont en poursuite d'études, quatre sont sans emploi et en recherche d'emploi et un déclare être sans emploi et n'en recherchant pas. La raison pour laquelle elle ne recherche pas d'emploi est que cette personne suit une formation de moniteur éducateur suite à la réussite d'un concours en janvier 2017, elle n'a cependant pas coché « oui » pour la poursuite d'études en 2017-2018 ainsi en regard de ses réponses, elle n'a effectué aucune poursuite ou reprise d'études ; sa situation au 1^{er} décembre 2016 était sans emploi et en recherchant un.

Parmi les personnes **sans emploi et en recherchant un** au 1^{er} décembre 2017, une a effectué deux années immédiates de poursuite d'études pour un Master Ingénierie des métiers de la culture et recherche un premier emploi depuis novembre 2017 ; sa situation au 1^{er} décembre 2016 était en études. Les trois autres personnes n'ont effectué aucune poursuite ou reprise d'études et recherche un nouvel emploi suite à une fin de contrat pour deux d'entre elles depuis septembre et décembre 2017 et pour l'autre, l'emploi occupé ne correspondait pas à ses attentes et recherche depuis janvier 2017 ; la situation au 1^{er} décembre 2016 était sans emploi et en recherchant un pour deux d'entre elles et en emploi pour la troisième.

Parmi les personnes **en études**, au 1^{er} décembre 2017, une a connu deux années de reprise d'études pour un Master Musique et musicologie – Administration et gestion de la musique ; sa situation au 1^{er} décembre 2016 était en études. Une personne prépare un titre de niveau III certification chargé de production des musiques actuelles (sa formation étant son activité principale) et est autoentrepreneur développement d'artistes et de sites culturels depuis octobre 2015 ; sa situation au 1^{er} décembre 2016 était en emploi. La troisième personne est en 1^{ère} année de Master Développement culturel de la ville ; au 1^{er} décembre 2016, elle était en emploi.

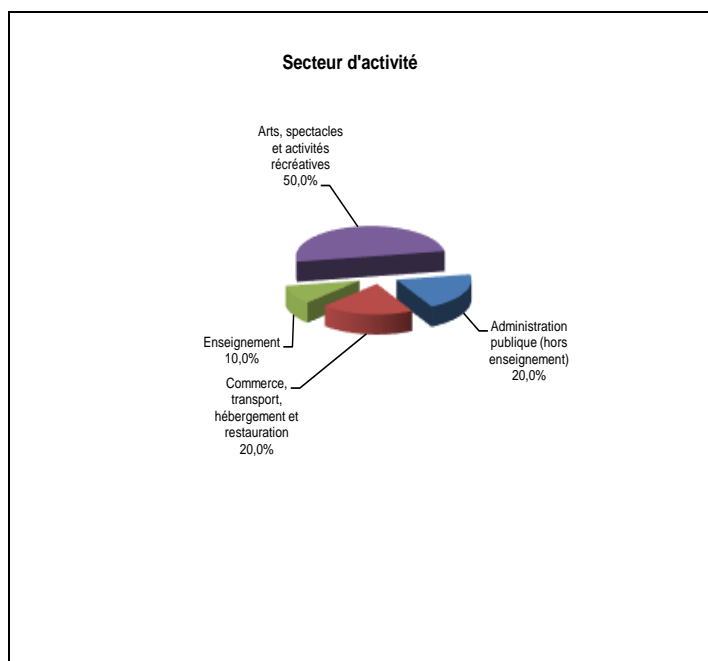
Parmi les diplômés **en emploi** au 1^{er} décembre 2017, trois ont poursuivi ou repris des études. Deux de ces personnes ont connu deux années immédiates, l'une, pour un Master Communication et l'autre pour un Master Culture et médiation des arts du spectacle ; leur situation au 1^{er} décembre 2016 était en études avec emploi. La troisième personne a effectué en 2016 un Master Management et carrières d'artistes ; sa situation au 1^{er} décembre 2016 était en études sans emploi et en recherchant un.

Pour les autres personnes en emploi, la situation pour l'une d'entre elles au 1^{er} décembre 2016 était sans emploi et n'en recherchant pas; les autres étant en emploi.

En emploi salarié au 1^{er} décembre 2017 – Activité principale

Caractéristiques de l'emploi occupé

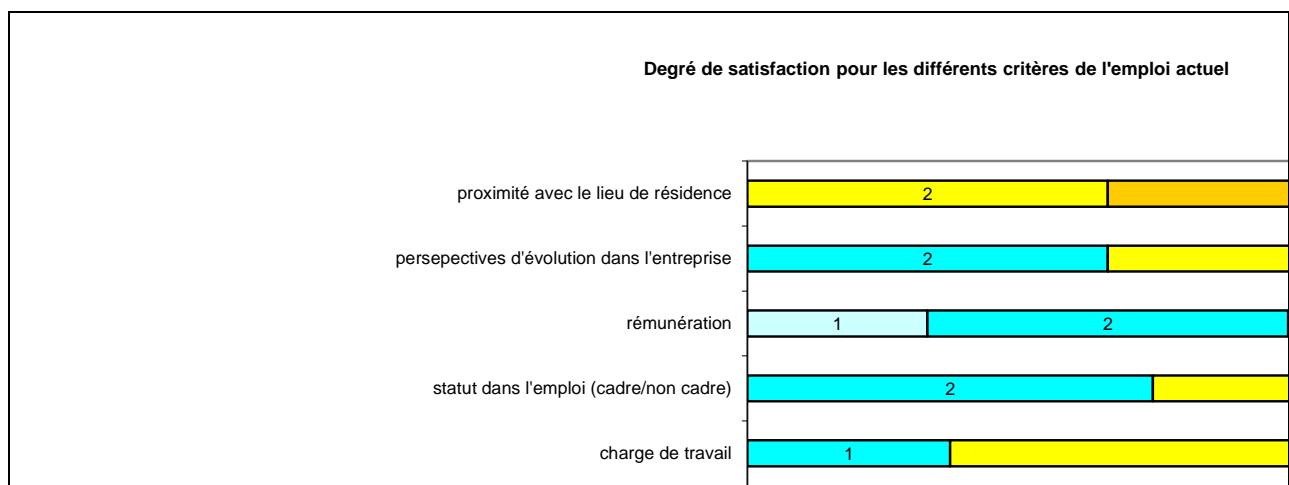
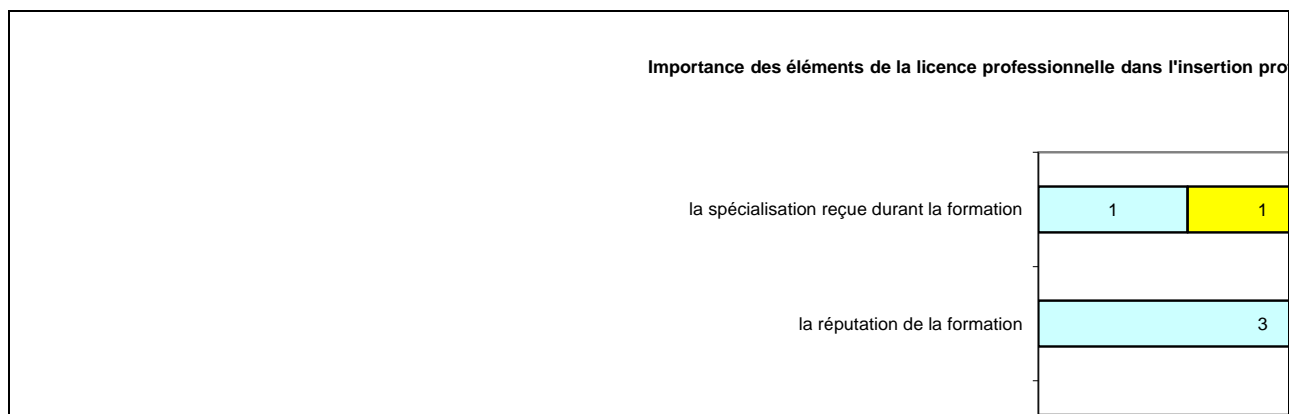
Caractéristiques	Promotion 2015 (N=10)
Durée moyenne de recherche du 1 ^{er} emploi	8,1 mois
Nombre moyen d'emploi occupé	2,4
Nature de l'entreprise ¹	4 en Petite entreprise dont 2 en région Centre 3 en Moyenne entreprise 3 en Grande entreprise dont 1 en région Centre
Nombre de diplômés « En emploi stable »	4
Nombre de diplômés « En emploi de type cadre »	2
Nombre de diplômés « En emploi de type intermédiaire »	7
Nature de l'emploi	9 à plein temps
Salaire moyen net mensuel, temps plein (hors primes)	1333
Salaire médian net mensuel, temps plein (hors primes)	1325
Situation géographique	3 en région Centre, 4 en Ile de France, 1 en Aquitaine, 1 en Limousin, 1 en Rhône Alpes
Attractivité de la région Centre	2 originaires de la région Centre et y travaillant, 1 originaire de la région Centre et travaillant en Ile de France, 1 originaire d'une autre région et travaillant en région Centre



¹ On qualifie de « Petite entreprise » une entreprise de moins de 50 salariés ou de « Grande entreprise » une de 500 salariés et plus.

Origine emploi	N=10
Suite à une candidature spontanée	3
Suite à un stage ou au contrat d'apprentissage effectué durant vos études	2
Vous avez créé votre emploi	2
Par Pôle emploi ou autres organismes	1
Suite à un dépôt de CV en ligne	1
En réponse à une annonce hors Pôle emploi (presse, internet...)	1

Perception emploi	N=10
Correspond à votre niveau de qualification	8
Est en dessous de votre niveau de qualification	2



Sexe	Régime	Parcours	Activité de l'entreprise	Dépt	Intitulé poste	Type de contrat	Tranche Revenu net mensuel
F	F initiale	SSS ¹	Commerce	87	Conseillère de vente en chocolaterie	Intérimaire	De 1000 à 1500
F	F initiale	SES ²	Organisation de concerts	69	Assistante de production et de communication	CDD	-
F	F initiale	SSS	Chargé de production dans le spectacle	36	Intermittent du spectacle	Intermittent du spectacle	-
F	F initiale	SSS	Education nationale	33	Assistant d'éducation	CDD	De 1000 à 1500
F	F initiale	SSS	Collectivité territoriale	93	Coordinatrice d'une structure culturelle	CDD	De 1000 à 1500
F	F initiale	EES ³	Collectivité	41	Chargée de communication	Fonctionnaire	De 1000 à 1500
F	F initiale	SSS	Cinéma	75	Agent d'accueil (temps partiel, 80%)	CDI	-
F	F initiale	SSS	Musique	75	Auto-entrepreneur	Auto-entrepreneur	-
F	F continue	EES	Activité de soutien aux spectacles vivants (SACEM)	92	Chargée de communication et des relations extérieures	CDD	De 1000 à 1500
H	F initiale	RENF ⁴	Hébergement jeunes 16/25 ans	37	Assistant d'éducation	CDI	De 1500 à 2000

Tab 29: Métiers et salaires des diplômés de Licence professionnelle Communication et commercialisation de produits culturels

¹ SSS : Aucune poursuite ou reprise d'études à l'issue de la licence professionnelle

² SES : Une année de reprise d'études

³ EES : Deux années immédiates de poursuite d'études

⁴ RENF : reprise d'études non financées

LP Organisation et gestion des achats

Taux brut de répondants : 61,5% (taux net : 69,6%)

Diplôme d'accès à la Licence professionnelle et régime d'inscription

Sur les seize diplômés ayant répondu à l'enquête, sept sont titulaires d'un BTS, six d'un DUT.

Treize des répondants étaient inscrits en formation initiale et trois en formation continue.

L'âge moyen est de 26,1 ans, l'étendue allant de 23 à 44 ans.



Situation au 1^{er} décembre 2017

Au 1^{er} décembre 2017, douze des diplômés sont en emploi salarié ou indépendant, trois sont en poursuite d'études et un est sans emploi et en recherchant un. Cette personne a effectué deux années immédiates de poursuite d'études pour un Master Gestion production logistique et achats, elle recherche un nouvel emploi suite à la fin de son contrat en alternance depuis novembre 2017 ; sa situation au 1^{er} décembre 2016 était en études avec emploi en apprentissage.

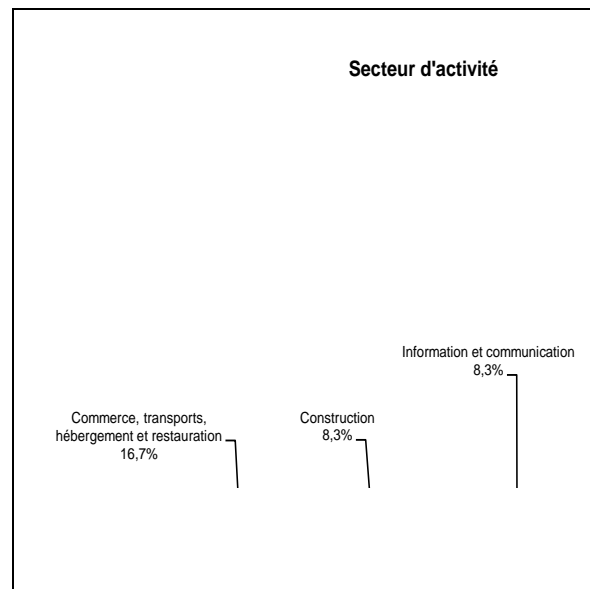
Parmi les personnes **en études** au 1^{er} décembre 2017, deux ont repris leurs études en 2016 pour effectuer un Master (M1 puis M2), l'une en Gestion de production, logistique et achats en contrat de professionnalisation et occupe un poste d'assistant logisticien et l'autre celui d'Achat et qualité fournisseur et occupe un poste d'apprenti acheteur projet. La situation au 1^{er} décembre 2016 était pour la première en études avec emploi en contrat de professionnalisation et pour la seconde en études avec emploi. La troisième personne a effectué une année immédiate de poursuite d'études en 1^{ère} année de Master International management et au 1^{er} décembre 2017, elle est en 2^{ème} année de Master international management spécialisation Achat ; sa situation au 1^{er} décembre 2016 était en emploi en CDD.

Parmi les diplômés **en emploi** au 1^{er} décembre 2017, six ont effectué deux années immédiates de poursuite d'études et un a suivi une formation bac +4 en 2016 d'Acheteur industriel, sa formation ne constituant pas son activité principale il était au 1^{er} décembre en emploi. Une des personnes ayant effectué deux années immédiates a fait un Master Ingénierie commerciale, de la même façon sa situation au 1^{er} décembre 2016 était en emploi en CDI car sa formation n'était pas son activité principale. Les cinq autres étaient au 1^{er} décembre 2016 en études avec ou sans emploi. Deux ont fait un Master Management des achats et supply chain en apprentissage. Une autre, après une 1^{ère} année de Master Achats management, a effectué une 2^{ème} année de Master Achats et logistique. Une cinquième personne a également fait un Master Achats et logistique en contrat de professionnalisation. La sixième personne a effectué un Master Economie gestion spécialité e-achats et marchés. Les autres diplômés en emploi, l'étaient également au 1^{er} décembre 2016.

En emploi salarié au 1^{er} décembre 2017 – Activité principale

Caractéristiques de l'emploi occupé

Caractéristiques	Promotion 2015 (N=12)
Durée moyenne de recherche du 1 ^{er} emploi	3,4 mois
Nombre moyen d'emploi occupé	1,8
Nature de l'entreprise ¹	3 en Moyenne Entreprise en région Centre 9 en Grande entreprise dont 5 en région Centre
Nombre de diplômés « En emploi stable »	5
Nombre de diplômés « En emploi de type cadre »	3
Nombre de diplômés « En emploi de type intermédiaire »	9
Nature de l'emploi	12 à plein temps
Salaire moyen net mensuel, temps plein (hors primes)	1902
Salaire médian net mensuel, temps plein (hors primes)	1600
Situation géographique	8 en Région Centre, 2 en Ile de France, 1 en Bretagne, 1 en Suisse
Attractivité de la région Centre	8 originaires de la région Centre et y travaillant, 1 originaire de la région Centre et travaillant à l'étranger



Origine emploi	N=12
Suite à un stage ou au contrat d'apprentissage effectué durant vos études	3
Suite à une mission d'intérim ou un CDD	3
Suite à une candidature spontanée	2
Grâce à des relations personnelles (réseau)	1
Par Pôle emploi ou autres organismes	1
Suite à un dépôt de CV en ligne	1
Cabinet de recrutement	1

Perception emploi	N=12
Correspond à votre niveau de qualification	8
Est en dessous de votre niveau de qualification	4

¹ On qualifie de « Petite entreprise » une entreprise de moins de 50 salariés ou de « Grande entreprise » une de 500 salariés et plus.

Importance des éléments de la licence professionnelle dans l'insertion prof

la spécialisation reçue durant la formation

2

la réputation de la formation

2

Degré de satisfaction pour les différents critères de l'emploi actuel

proximité avec le lieu de résidence

2 1

perspectives d'évolution dans l'entreprise

2

rémunération

5

statut dans l'emploi (cadre/non cadre)

3

charge de travail

1

Sexe	Régime	Parcours	Activité de l'entreprise	Dépt	Intitulé poste	Type de contrat	Tranche Revenu net mensuel
F	F initiale	SSS ¹	Publicité – Presse	37	Chargée de clientèle	CDI	De 1000 à 1500
H	F initiale	EES ²	Transport et entreposage	92	Acheteur prestations intellectuelles	Contrat pro	De 500 à 1000
F	F initiale	EES	Construction	35	Acheteur junior	CDD	De 2000 à 2500
H	F initiale	SSS	Banque	37	Assistant en moyen de paiement	CDD	-
F	F initiale	EES	Industrie agroalimentaire	28	Gestionnaire de stock	CDD	-
F	F initiale	EES	Industrie de la cosmétique	99	Acheteuse	CDD	DE 4000 à 4500
H	F initiale	EES	Conseils pour les affaires et autres conseils de gestion (conseiller achats)	93	Consultant achat	CDI	-
H	F initiale	EES	Vente automobile	28	Responsable de région : Service après-vente et qualité	CDI	De 2000 à 2500
H	F initiale	SSS	Production d'accessoires automobiles	28	Assistant transport	Intérim	De 1500 à 2000
F	F continue	SSS	Région Centre Val de Loire	45	Chargé d'opération équipement	CDD	De 1000 à 1500
F	F continue	SSS	Conception et construction de remplisseuses	28	Rédactrice technique bilingue	CDI	De 1500 à 2000
H	F continue	SES	Fabrication de pièces aéronautique	36	Acheteur	CDI	De 1500 à 2000

Tab 30: Métiers et salaires des diplômés de Licence Professionnelle Organisation et gestion des achats

¹ SSS : Aucune poursuite ou reprise d'études à l'issue de la Licence professionnelle

² EES : Deux années immédiates de poursuite d'études

LP Développement des compétences et formation professionnelle


Taux brut de répondants : 60,0% (taux net : 62,1%)

Diplôme d'accès à la Licence professionnelle et régime d'inscription

Sur les dix-huit diplômés ayant répondu à l'enquête, neuf sont titulaires d'un BTS, cinq d'un DUT.

Onze des répondants étaient inscrits en formation par apprentissage et sept en formation continue.

L'âge moyen est de 30,6 ans, l'étendue allant de 23 à 52 ans.



Situation au 1^{er} décembre 2017

Au 1^{er} décembre 2017, quatorze des diplômés sont en emploi salarié ou indépendant, deux sont en poursuite d'études, un se déclare sans emploi et en recherche d'un emploi et un se déclare sans emploi et n'en recherchant pas (aucune poursuite ou reprise d'études). Cette personne réside en argentine et a décidé de prendre une année sabbatique ; sa situation au 1^{er} décembre 2016 était en emploi en CDD. Parmi les personnes **en études** au 1^{er} décembre 2017, l'une a effectué trois années immédiates de poursuite d'études. Les deux premières années elle a fait un Master Ressources humaines et prépare en 2017 le concours d'attaché territorial tout en recherchant un premier emploi depuis septembre 2015 ; sa situation au 1^{er} décembre 2016 était en études sans emploi et en recherchant un. L'autre personne suit une formation de développeur web php en formation continue ; sa situation au 1^{er} décembre 2016 était sans emploi et n'en recherchant pas.

La personne **en recherche d'emploi** au 1^{er} décembre 2017 n'a effectué aucune poursuite ou reprise d'études. Elle recherche un nouvel emploi depuis décembre 2017 pour un poste en adéquation avec ses projets, ses études ; sa situation au 1^{er} décembre 2016 était également sans emploi et en recherchant un.

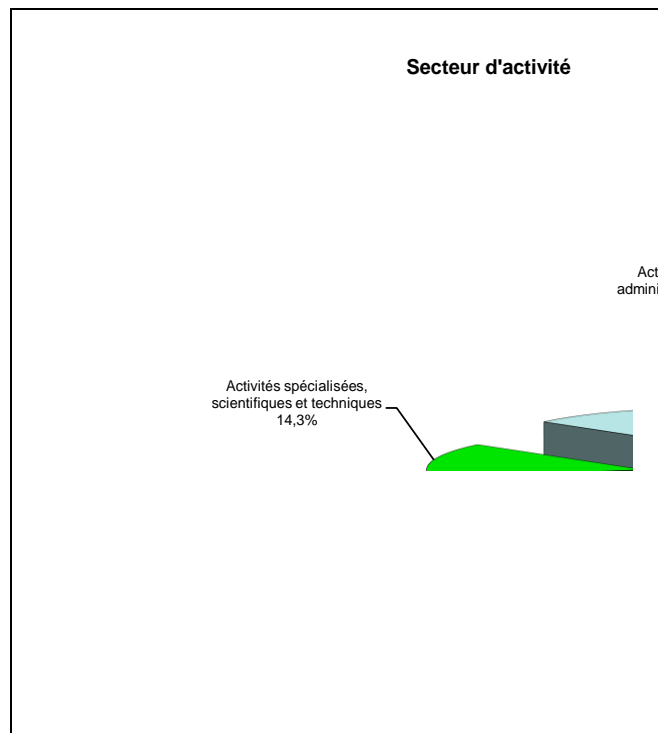
Parmi les diplômés **en emploi** au 1^{er} décembre 2017, quatre ont effectué deux années immédiates de poursuite d'études pour des formations en ressources humaines de niveau Master telles que Management des ressources humaines, Manager des développements et Ressources humaines ou encore responsable des ressources humaines ; leur situation au 1^{er} décembre 2016 était pour deux d'entre eux en études avec emploi en apprentissage, les deux autres étant en études avec emploi en contrat de professionnalisation. Trois autres personnes ont effectué une année immédiate de poursuite d'études dans le même type de formation ; la situation au 1^{er} décembre 2016 était pour l'une d'entre elles sans emploi et n'en recherchant pas, les autres étaient en emploi.

Parmi les sept autres diplômés en emploi au 1^{er} décembre 2017, la situation au 1^{er} décembre 2016 pour quatre d'entre eux était sans emploi et en recherchant un, un autre sans emploi et n'en recherchant pas, les autres étant en emploi.

En emploi salarié au 1^{er} décembre 2017– Activité principale

Caractéristiques de l'emploi occupé



Caractéristiques	Promotion 2015 (N=14)
Durée moyenne de recherche du 1 ^{er} emploi	2,8 mois
Nombre moyen d'emploi occupé	2,6
Nature de l'entreprise ¹	2 en Petite Entreprise en région Centre 6 en Moyenne entreprise dont 4 en région Centre 6 en Grande entreprise dont 2 en région Centre
Nombre de diplômés « En emploi stable »	8
Nombre de diplômés « En emploi de type cadre »	3
Nombre de diplômés « En emploi de type intermédiaire »	10
Nature de l'emploi	14 à plein temps
Salaire moyen net mensuel, temps plein (hors primes)	1520
Salaire médian net mensuel, temps plein (hors primes)	1450
Situation géographique	8 en Région Centre, 1 en Ile de France, 1 en Aquitaine, 1 en Bretagne, 2 en midi Pyrénées, 1 en Pays de la Loire
Attractivité de la région Centre	8 originaires de la région Centre et y travaillant, 3 originaires de la région Centre et travaillant dans une autre région dont 1 en Ile de France



¹ On qualifie de « Petite entreprise » une entreprise de moins de 50 salariés ou de « Grande entreprise » une de 500 salariés et plus.

Origine emploi	N=14
Suite à une candidature spontanée	4
Suite à un stage ou au contrat d'apprentissage effectué durant vos études	3
Grâce à des relations personnelles (réseau)	3
En réponse à une annonce hors Pôle emploi (presse, internet...)	2
Par Pôle emploi ou autres organismes	1
Suite à un dépôt de CV en ligne	1

Perception emploi	N=14
Correspond à votre niveau de qualification	5
Est en dessous de votre niveau de qualification	8
Est au-dessus de votre niveau de qualification	1



Sexe	Régime	Parcours	Activité de l'entreprise	Dépt	Intitulé poste	Type de contrat	Tranche Revenu net mensuel
F	F apprentissage	SSS ¹	Mise à disposition de personnel	32	Chargée de mise à disposition de personnel	CDD	De 1000 à 1500
F	F apprentissage	EES ²	Ingénierie, études techniques	78	Chargée de recrutement	CDI	De 1500 à 2000
F	F apprentissage	ESS ³	Vente de céréales	28	Assistante ressources Humaines	CDI	De 1000 à 1500
F	F apprentissage	EES	Conseils en Ressources Humaines	45	Consultante ressources Humaines junior	CDI	De 1500 à 2000
F	F apprentissage	SSS	Agence d'intérim	33	Gestionnaire de compte	CDI	De 1000 à 1500
H	F apprentissage	EES	Recyclage de déchets	35	Chargé de recrutement	Intérim	De 1500 à 2000
H	F apprentissage	SSS	Fabrication de verres	45	Assistant paye	CDI	-
F	F apprentissage	EES	Agence d'intérim	41	Assistante de recherche	CDD	De 1000 à 1500
F	F apprentissage	ESS	Enseignement supérieur	72	Gestionnaire Ressources Humaines	CDD	De 1000 à 1500
F	F continue	SSS	Santé humaine et action sociale	09	Assistante Ressources Humaines/Paye	CDI	De 1500 à 2000
F	F continue	ESS	Coopérative agricole	45	Chargée de recrutement	CDI	De 2000 à 2500
H	F continue	SSS	Commercialisation et vente de fromage	37	Gérant de société	Prof. libérale, indépendant, chef d'entreprise, auto-entrepreneur	De 1500 à 2000
F	F continue	SSS	Formation	45	Consultante emploi formation	CDD	De 1000 à 1500
F	F continue	SSS	OPCA dédié aux services de l'automobile	45	Gestionnaire conseil formation	CDD	De 1000 à 1500

Tab 31: Métiers et salaires des diplômés de Licence Professionnelle Développement des compétences et formation professionnelle

¹ SSS : Aucune poursuite ou reprise d'études à l'issue de la Licence professionnelle

² EES : Deux années immédiates de poursuite d'études

³ ESS : Une année immédiate de poursuite d'études

LP Gestion de la protection sociale

Taux brut de répondants : 74,1% (taux net : 87,0%)

Diplôme d'accès à la Licence professionnelle et régime d'inscription

Sur les vingt diplômés ayant répondu à l'enquête, onze sont titulaires d'un BTS, quatre d'un DUT.

Quatorze des répondants étaient inscrits en formation initiale et six en formation continue.

L'âge moyen est de 28,2 ans, l'étendue allant de 23 à 47 ans.



Situation au 1^{er} décembre 2016

Au 1^{er} décembre 2017, dix-neuf des diplômés sont en emploi salarié ou indépendant et un est en reprise d'études pour une 1^{ère} année de Master Sociologie et démographie ; sa situation au 1^{er} décembre 2016 était en emploi en CDD.

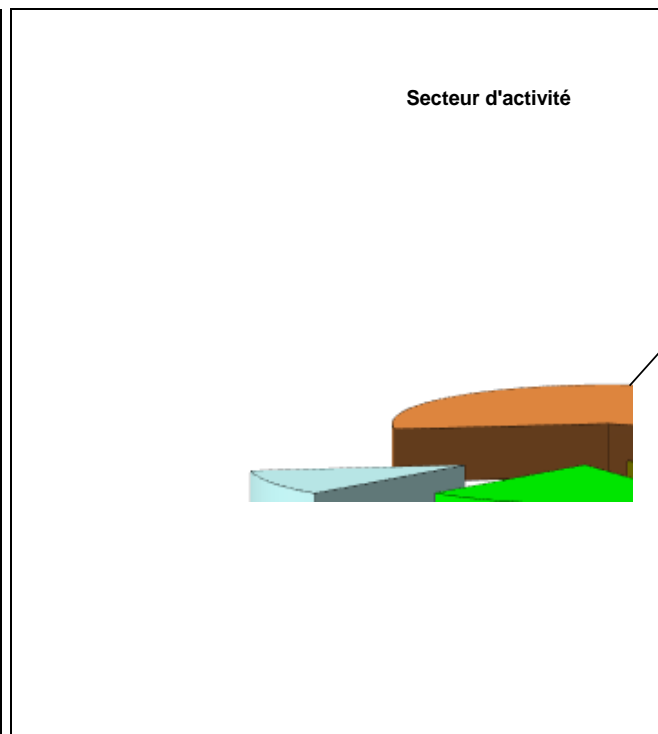
Parmi les diplômés **en emploi** au 1^{er} décembre 2017, une personne déclare préparer parallèlement le concours de greffier ; au 1^{er} décembre 2016, elle était jeune fille au pair.

Les dix-huit autres n'ont effectué aucune poursuite ou reprise d'études ; pour deux d'entre eux la situation au 1^{er} décembre 2016 était sans emploi et en recherchant un ou en attente d'un contrat, les autres étant en emploi.

En emploi salarié au 1^{er} décembre 2017 – Activité principale

Caractéristiques de l'emploi occupé

Caractéristiques	Promotion 2015 (N=19)
Durée moyenne de recherche du 1 ^{er} emploi	3,7 mois
Nombre moyen d'emploi occupé	2,6
Nature de l'entreprise ¹	3 en Petite entreprise dont 1 en région Centre 4 en Moyenne entreprise dont 1 en région Centre 12 en Grande entreprise dont 7 en région Centre
Nombre de diplômés « En emploi stable »	13
Nombre de diplômés « En emploi de type cadre »	1
Nombre de diplômés « En emploi de type intermédiaire »	12
Nature de l'emploi	17 à plein temps
Salaire moyen net mensuel, temps plein (hors primes)	1374
Salaire médian net mensuel, temps plein (hors primes)	1300
Situation géographique	9 en Région Centre, 1 en Ile de France, 1 en Alsace, 2 en Aquitaine, 1 en Auvergne, 1 en Bretagne, 1 en Haute-Normandie, 1 en Guadeloupe, 1 en Pays de la Loire, 1 en Rhône Alpes
Attractivité de la région Centre	8 originaires de la région Centre et y travaillant, 1 originaire de la région Centre et travaillant dans une autre région, 1 originaire d'une autre région et travaillant en région Centre



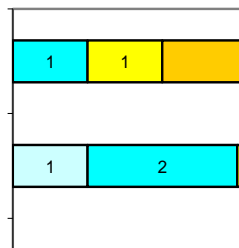
Origine emploi	N=19
En réponse à une annonce hors Pôle emploi (presse, internet...)	5
Suite à un stage ou au contrat d'apprentissage effectué durant vos études	4
Suite à une candidature spontanée	4
Par Pôle emploi ou autres organismes	2
Suite à un dépôt de CV en ligne	2
Suite à une mission d'intérim	1
Non renseignée	1

Perception emploi	N=19
Correspond à votre niveau de qualification	8
Est en dessous de votre niveau de qualification	11

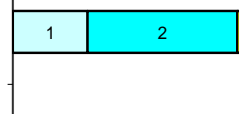
¹ On qualifie de « Petite entreprise » une entreprise de moins de 50 salariés ou de « Grande entreprise » une de 500 salariés et plus.

Importance des éléments de la licence professionnelle dans l'insertion pro

la spécialisation reçue durant la formation




la réputation de la formation




Degré de satisfaction pour les différents critères de l'emploi actuel

proximité avec le lieu de résidence



perspectives d'évolution dans l'entreprise



rémunération



statut dans l'emploi (cadre/non cadre)



charge de travail



Sexe	Régime	Parcours	Activité de l'entreprise	Dépt	Intitulé poste	Type de contrat	Tranche Revenu net mensuel
F	F initiale	SSS ¹	Paiement des prestations familiales (CAF)	18	Gestionnaire de l'action sociale	CDD	-
F	F initiale	SSS	Assurance retraite (CNAV)	37	Technicien coordination et du compte individuel	CDI	De 1000 à 1500
H	F initiale	SSS	Conseil départemental	18	Agent d'accueil à la MDPH	CDI	De 1500 à 2000
F	F initiale	SSE ²	Tribunal de grande instance	03	Service civique	Service civique	De 500 à 1000
F	F initiale	SSS	Résidence services seniors	18	Secrétaire accueil	CDI	De 1000 à 1500
F	F initiale	SSS	Education nationale	97	Assistante administrative (temps partiel, 60%)	Emplois aidés	De 500 à 1000
F	F initiale	SSS	Hébergement de personnes âgées dépendantes	33	Secrétaire de direction	CDI	De 1500 à 2000
F	F initiale	SSS	Activité générale de sécurité sociale	72	Technicien PSSP "Contrôle Médical"	CDD	De 1000 à 1500
F	F initiale	SSS	Centre communal d'actions sociales	76	Assistante administrative (au sein de l'Equipe Relais Handicaps Rares)	CDD	-
F	F initiale	SSS	Education nationale	18	Auxiliaire de vie scolaire (temps partiel, 57%)	Emplois aidés	De 500 à 1000
F	F initiale	SSS	Service à la personne	45	Responsable de secteur service à la personne	CDI	De 1500 à 2000
F	F initiale	SSS	Caisse de retraite	75	Rédactrice-liquidatrice	CDI	De 1500 à 2000
F	F initiale	SSS	Paiement de prestations familiales (CAF)	35	Gestionnaire conseils	CDI	De 1000 à 1500
F	F continue	SSS	Paiement des retraites (CARSAT)	33	Technicien conseil retraite	CDI	De 1000 à 1500
F	F continue	SSS	Mairie	18	Secrétaire de mairie	Fonctionnaire	De 1000 à 1500
H	F continue	SSS	Hébergement social pour personnes âgées	01	Directeur	CDI	De 2000 à 2500
F	F continue	SSS	Assurance maladie (CPAM)	18	Agent d'accueil	CDI	De 1000 à 1500
F	F continue	SSS	Assurance maladie (CPAM)	18	Technicien accueil	CDI	De 1000 à 1500
F	F continue	SSS	Assurance	67	Gestionnaire assurance santé	CDI	De 1000 à 1500

Tab 32: Métiers et salaires des diplômés de Licence Professionnelle Gestion de la protection sociale

¹ SSS : Aucune poursuite ou reprise d'études à l'issue de la Licence professionnelle

² SSE : Une année de reprise d'études

LP Entreprise agricole et gestion des risques


Taux brut de répondants : 76,9% (taux net : 83,3%)

Diplôme d'accès à la Licence professionnelle et régime d'inscription

Sur les vingt diplômés ayant répondu à l'enquête, tous sont titulaires d'un BTS.

Treize des répondants étaient inscrits en formation initiale et sept en formation continue.

L'âge moyen est de 24,7 ans, l'étendue allant de 22 à 37 ans.



Situation au 1^{er} décembre 2017

Au 1^{er} décembre 2017, quatorze des diplômés sont en emploi salarié ou indépendant, trois sont en poursuite d'études, deux sont sans emploi et en recherchant un (aucune poursuite d'études) et un est sans emploi mais déclare ne pas en rechercher car poursuit des études sans préciser lesquelles et sans avoir coché la case poursuite 2017. Cette personne a effectué deux années immédiates de poursuite d'études pour un Master de Droit rural ; sa situation au 1^{er} décembre 2016 était en études sans emploi.

Parmi les personnes **en poursuite d'études** au 1^{er} décembre 2017, l'une a effectué trois années immédiates de poursuite d'études pour un Master Management et entrepreneuriat des entreprises agricoles et est en M1 IHEDREA en contrat de professionnalisation ; sa situation au 1^{er} décembre 2016 était en études avec emploi en contrat pro. Une autre a repris ses études en 2016 pour un Master MEEF 1^{er} degré (M1 puis M2); sa situation au 1^{er} décembre 2016 était en études sans emploi. La troisième personne a fait en 2015 une 1^{ère} année de Master IHEDREA et au 1^{er} décembre 2017 en 2^{ème} année de Master Management et entrepreneuriat des entreprises agricoles et agroalimentaires et occupe un poste de conseiller de dirigeant en contrat de professionnalisation ; sa situation au 1^{er} décembre 2016 était sans emploi et en recherchant un.

Parmi les personnes **en recherche d'emploi** au 1^{er} décembre 2017, l'une cherche un nouvel emploi pour un poste en adéquation avec ses projets, ses études depuis décembre 2016. L'autre cherche un nouvel emploi pour un projet d'installation de production de volailles (projet réalisé au moment où cette personne a répondu à l'enquête en février) ; sa situation au 1^{er} décembre 2016 était en emploi en CDI.

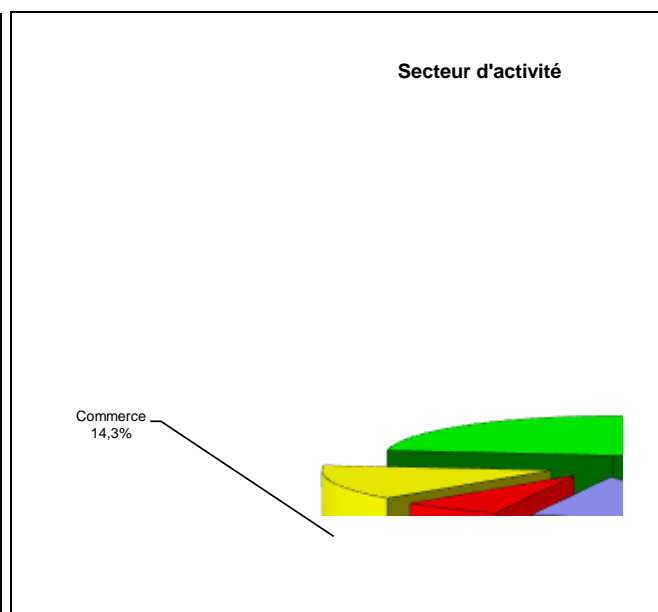
Parmi les diplômés **en emploi** au 1^{er} décembre 2017, quatre ont poursuivi ou repris des études. Une personne a effectué deux années immédiates de poursuite d'études pour un Master Carrières de la banque et de l'assurance ; sa situation au 1^{er} décembre 2016 était en études sans emploi. Deux ont effectué une année immédiate de poursuite d'études. L'une a fait une Licence pro Commerce et conseil aux adhérents de coopérative et occupe un poste de collaborateur comptable en CDI ; sa situation au 1^{er} décembre 2016 était sans emploi et en recherchant un. L'autre a fait un Master IHEDREA et occupe un poste de gestionnaire de clientèle agricole en CDI ; sa situation au 1^{er} décembre 2016 était en emploi en contrat de professionnalisation. La quatrième personne a préparé en 2016 un diplôme d'état d'accompagnant éducatif social ; sa situation au 1^{er} décembre 2016 était en études sans emploi et en recherchant un.

Les dix autres n'ont effectué aucune poursuite ou reprise d'études. Leur situation au 1^{er} décembre 2016 était également en emploi.

En emploi salarié au 1^{er} décembre 2017 – Activité principale

Caractéristiques de l'emploi occupé

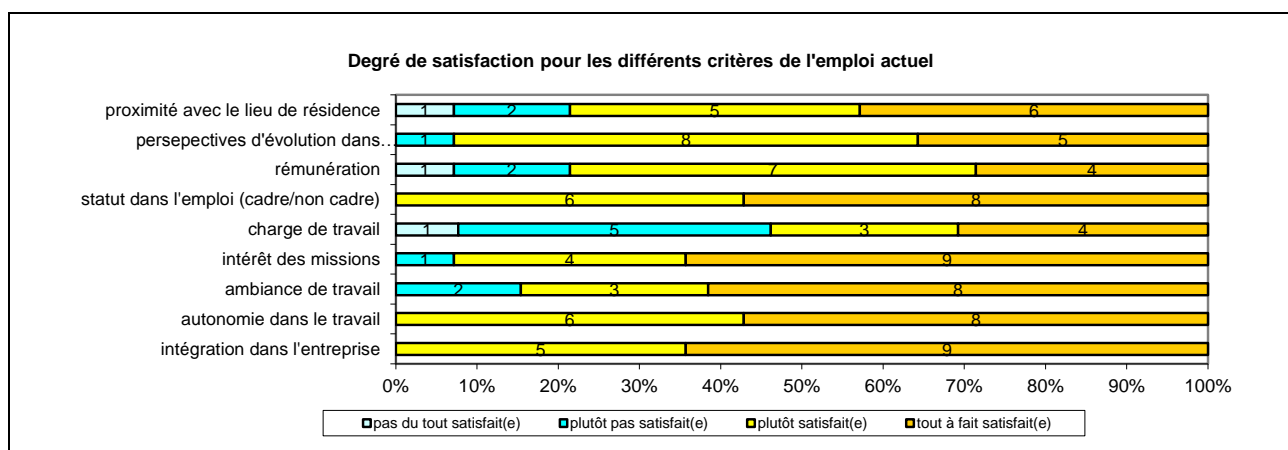

Caractéristiques	Promotion 2015 (N=14)
Durée moyenne de recherche du 1 ^{er} emploi	5,1 mois
Nombre moyen d'emploi occupé	1,8
Nature de l'entreprise ¹	2 en Petite entreprise dont 1 en région Centre 12 en Grande entreprise dont 8 en région Centre
Nombre de diplômés « En emploi stable »	13
Nombre de diplômés « En emploi de type cadre »	3
Nombre de diplômés « En emploi de type intermédiaire »	10
Nature de l'emploi	14 à plein temps
Salaire moyen net mensuel, temps plein (hors primes)	1553
Salaire médian net mensuel, temps plein (hors primes)	1600
Situation géographique	9 en Région Centre, 1 en Auvergne, 1 en Bourgogne, 1 en Languedoc Roussillon, 1 en Pays de la Loire, 1 en Poitou Charentes
Attractivité de la région Centre	8 originaires de la région Centre et y travaillant, 1 originaire d'une autre région et travaillant en région Centre



¹ On qualifie de « Petite entreprise » une entreprise de moins de 50 salariés ou de « Grande entreprise » une de 500 salariés et plus.

Origine emploi	N=14
Suite à un stage ou au contrat d'apprentissage effectué durant vos études	7
Suite à une candidature spontanée	3
En réponse à une annonce hors Pôle emploi (presse, internet...)	2
Par Pôle emploi ou autres organismes	1
Seul	1

Perception emploi	N=14
Correspond à votre niveau de qualification	11
Est en dessous de votre niveau de qualification	1
Est au-dessus de votre niveau de qualification	2



Sexe	Régime	Parcours	Activité de l'entreprise	Dépt	Intitulé poste	Type de contrat	Tranche Revenu net mensuel
H	F initiale	SSS ¹	Agriculture	18	Exploitant Agricole/Expert sinistre agricole	Indépendant	De 500 à 1000
H	F initiale	SSS	Banque	58	Conseiller bancaire agricole	CDI	De 1500 à 2000
F	F initiale	SSS	Banque	18	Conseiller financier	CDI	De 1500 à 2000
F	F initiale	ESS ²	Expertise comptable	18	Collaboratrice comptable	CDI	De 1000 à 1500
H	F initiale	EES ³	Banque	63	Gestionnaire de clientèle de professionnels	CDI	De 1500 à 2000
H	F initiale	SSS	Cabinet de conseil en comptabilité et gestion	86	Gestionnaire comptable	CDI	De 1500 à 2000
F	F initiale	SSS	Métier du grain - coopérative agricole	18	Technico-commercial	CDI	De 1500 à 2000
F	F initiale	SSS	Jardinerie	34	Vendeuse	CDI	-
H	F continue	SSS	Banque	18	Conseiller professionnel	CDI	-
H	F continue	SSS	Banque	18	Conseiller agricole	CDI	De 1500 à 2000
H	F continue	SSS	Assurance	18	Conseiller risques complexes	CDI	De 1000 à 1500
H	F continue	SES ⁴	Foyer d'accueil médicalisé	37	Accompagnant éducatif et social	CDD	De 1000 à 1500
H	F continue	ESS	Banque	72	Conseiller clientèle agricole	CDI	De 1500 à 2000
F	F continue	SSS	Entreprise et services d'aide par le travail	18	Responsable technique	CDI	De 2000 à 2500

Tab 33: Métiers et salaires des diplômés de Licence professionnelle Entreprise agricole et gestion des risques

¹ SSS : Aucune poursuite ou reprise d'études à l'issue de la Licence professionnelle

² ESS : Une année immédiate de poursuite d'études

³ EES : Deux années immédiates de poursuite d'études

⁴ SES : Une année de reprise d'études

LP Gestion et pilotage de projets

Taux brut de répondants : 60,9% (taux net : 63,6%)

Diplôme d'accès à la Licence professionnelle et régime d'inscription

Sur les quatorze diplômés ayant répondu à l'enquête, trois ont déclaré être titulaires d'un DUT et huit d'un BTS.

Douze des répondants étaient inscrits en formation initiale et deux en formation continue.

L'âge moyen est de 25,7 ans, l'étendue allant de 22 à 45 ans.



Situation au 1^{er} décembre 2017

Au 1^{er} décembre 2017, douze des diplômés sont en emploi salarié ou indépendant, un est sans emploi et en recherchant un et un se déclare sans emploi et n'en recherchant pas (aucune poursuite ou reprise d'études). Cette personne réside en Nouvelle-Zélande et a décidé de prendre une année sabbatique, elle a exercé un emploi de janvier à août 2017 ; sa situation au 1^{er} décembre 2016 était sans emploi et n'en recherchant pas.


La personne **en recherche d'emploi** au 1^{er} décembre 2017 a effectué deux années immédiates de poursuite d'études pour un Master Entrepreneur dirigeant et recherche un nouvel emploi suite à une fin de contrat depuis septembre 2017 ; sa situation au 1^{er} décembre 2016 était en études avec emploi en contrat de professionnalisation.

Parmi les diplômés **en emploi** au 1^{er} décembre 2017, trois ont effectué deux années immédiates de poursuite d'études pour des Masters. L'une de ces personnes, après une 1^{ère} année de Master Développement des territoires et nouvelles ruralités, a poursuivi dans un autre établissement une 2^{ème} année de Master Développement et aménagement touristique des territoires ; elle occupe un poste de chargé de mission développement local en CDD. Une autre, après une 1^{ère} année de Master Gestion des territoires et développement local a fait dans un autre établissement une 2^{ème} année de Master Tourisme et valorisation des territoires ; elle occupe un poste de chargé de mission développement touristique. La troisième personne a fait un Master Evènementiel et occupe un poste de chargé de production en CDD. Leur situation au 1^{er} décembre 2016 était en études sans emploi. Les neuf autres diplômés en emploi n'ont effectué aucune poursuite d'études, la situation au 1^{er} décembre 2016 était pour l'un d'entre eux sans emploi et en recherchant un, les autres étant en emploi.

En emploi salarié au 1^{er} décembre 2017 – Activité principale

Caractéristiques de l'emploi occupé


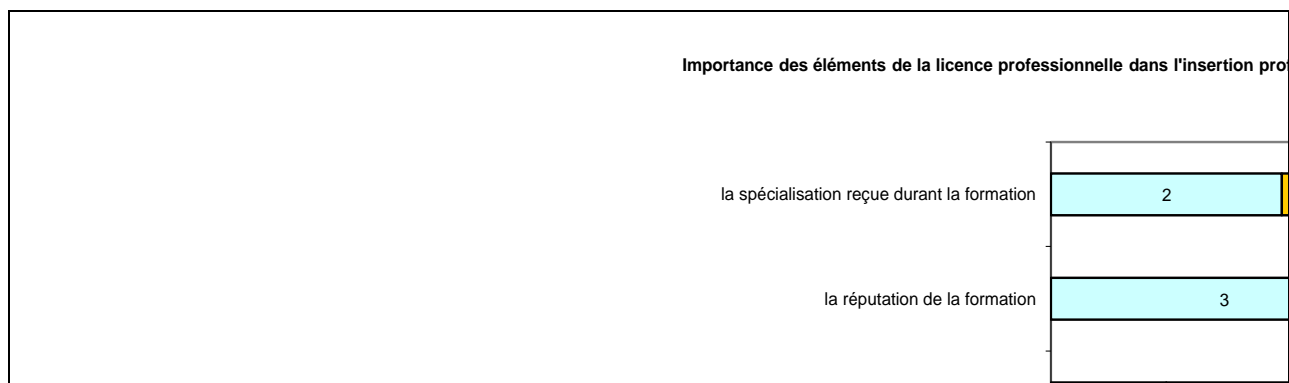
Caractéristiques	Promotion 2015 (N=12)
Durée moyenne de recherche du 1 ^{er} emploi	2,9 mois
Nombre moyen d'emploi occupé	1,4
Nature de l'entreprise ¹	4 en Petite entreprise dont 2 en région Centre 4 en Moyenne entreprise 4 en Grande entreprise dont 2 en région Centre
Nombre de diplômés « En emploi stable »	7
Nombre de diplômés « En emploi de type cadre »	1
Nombre de diplômés « En emploi de type intermédiaire »	11
Nature de l'emploi	12 à plein temps
Salaire moyen net mensuel, temps plein (hors primes)	1654
Salaire médian net mensuel, temps plein (hors primes)	1700
Situation géographique	4 en région Centre, 2 en Ile de France, 1 en Aquitaine, 1 en Basse-Normandie, 1 en Guadeloupe, 1 en Midi Pyrénées, 1 en Provence Alpes Côte d'Azur, 1 en Rhône Alpes
Attractivité de la région Centre	3 originaires de la région Centre et y travaillant, 2 originaires de la région Centre et travaillant en Ile de France, 1 originaire d'une autre région et travaillant en région Centre



Origine emploi	N=12
Suite à un stage ou au contrat d'apprentissage effectué durant vos études	3
Grâce à des relations personnelles (réseau)	3
Suite à une candidature spontanée	3
Suite à une mission d'intérim ou un CDD	1
En réponse à une annonce hors Pôle emploi (presse, internet...)	1
Par Pôle emploi ou autres organismes	1

Perception emploi	N=12
Correspond à votre niveau de qualification	8
Est en dessous de votre niveau de qualification	3
Est au-dessus de votre niveau de qualification	1

¹ On qualifie de « Petite entreprise » une entreprise de moins de 50 salariés ou de « Grande entreprise » une de 500 salariés et plus.



Sexe	Régime	Parcours	Activité de l'entreprise	Dépt	Intitulé poste	Type de contrat	Tranche Revenu net mensuel
F	F initiale	SSS ¹	Association culturelle, de loisir (délégué national chargé de la région Centre-Val de Loire)	18	Animatrice	CDD	De 1000 à 1500
F	F initiale	EES ²	Collectivité territoriale	91	Chargée de mission développement local	CDD	De 1500 à 2000
F	F initiale	EES	Organisateur d'événements (foires, salons...)	45	Chargée de production	CDD	De 1000 à 1500
F	F initiale	EES	Education à l'environnement et tourisme de nature	33	Chargée de mission développement touristique	Service civique	De 500 à 1000
F	F initiale	SSS	Fabrication d'armes et de munitions	18	Gestionnaire de projet	CDI	-
H	F initiale	SSS	Assistance et conseil en énergie nucléaire	38	Planificateur de maintenance nucléaire	CDI	-
H	F initiale	SSS	Rénovation de bâtiment et aménagement intérieur (conseil et services en immobilier d'entreprise)	75	Maître d'œuvre d'exécution	CDI	De 2500 à 3000
F	F initiale	SSS	Association pour le réseau de cancérologie	31	Assistante de projet	CDI	De 1000 à 1500
H	F initiale	SSS	Conception de moteur électrique d'appareil de ventilation	41	Technicien méthode	CDD	De 1500 à 2000
F	F initiale	SSS	Marketing Digital	14	Chef de projet	CDI	-
F	F continue	SSS	Activité de sécurité sociale	97	Conseiller technique action sociale retraite	CDI	De 2000 à 2500
F	F continue	SSS	Industrie pharmaceutique	06	Chargé de la coordination des opérations et des projets stratégiques	CDI	De 2000 à 2500

Tab 34: Métiers et salaires des diplômés de Licence professionnelle Gestion et pilotage de projets

¹ SSS : Aucune poursuite ou reprise d'études à l'issue de la Licence professionnelle

² EES : Deux années immédiates de poursuite d'études

LP Innovations entrepreneuriales et solidaires

Taux brut de répondants : 78,6% (taux net : 84,6%)

Diplôme d'accès à la Licence professionnelle et régime d'inscription

Sur les vingt-deux diplômés ayant répondu à l'enquête, huit sont titulaires d'un BTS et neuf d'un DUT.

Onze des répondants étaient inscrits en formation initiale, cinq en apprentissage, un en contrat de professionnalisation, trois en formation continue et deux en reprise d'études non financées.

L'âge moyen est de 26,6 ans, l'étendue allant de 23 à 48 ans.



Situation au 1^{er} décembre 2017

Au 1^{er} décembre 2017, seize des diplômés sont en emploi salarié ou indépendant, trois sont en poursuite d'études et trois sont sans emploi et en recherchant un. Parmi ces personnes, deux ont effectué deux années immédiates de poursuite d'études, l'une après une 1^{ère} année de Master Inégalité et discrimination a effectué une 2^{ème} année de Master Opérateur en coopération internationale et développement dans un autre établissement, l'autre a fait un Master Management de l'action sociale et solidarité internationales. Ces deux personnes recherchent un premier emploi depuis septembre et décembre 2017 ; leur situation au 1^{er} décembre 2016 était en études sans emploi. La troisième personne recherche un nouvel emploi suite à une fin de contrat depuis octobre 2017 ; sa situation au 1^{er} décembre 2016 était en emploi aidé à temps partiel.

Parmi les personnes **en poursuite d'études** au 1^{er} décembre 2017, l'une a effectué trois années immédiates de poursuite d'études. Après une L2 et L3 de Droit privé, elle est en 1^{ère} année de Master Carrières judiciaires et sciences criminelles ; sa situation au 1^{er} décembre 2016 était en études sans emploi. Une autre a repris ses études en 2016 et est en 1^{ère} année de Master Administration économique et sociale parcours Développement local et solidaire ; sa situation au 1^{er} décembre 2016 était en études sans emploi. La troisième personne est en 1^{ère} année de Master Management en Pologne ; sa situation au 1^{er} décembre 2016 était en emploi en CDD.

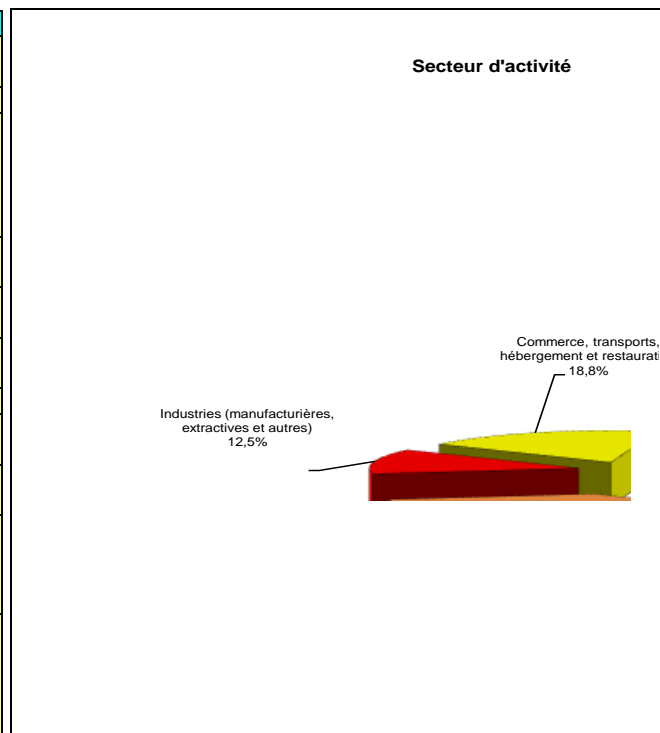
Parmi les diplômés **en emploi** au 1^{er} décembre 2017, quatre ont effectué deux années immédiates de poursuite d'études. L'une de ces personnes a fait un Mastère Manager du développement commercial et occupe un poste de conseiller en création d'entreprise en CDI ; sa situation au 1^{er} décembre 2016 était en études avec emploi en contrat de professionnalisation. Une autre, après un Master Développement local économie solidaire, a fait un master Action publique, institutions et économie sociale et solidaire et occupe un poste de chargé de mission territoire en CDD ; sa situation au 1^{er} décembre 2016 était en études sans emploi. Une autre, après une 3^{ème} année de Licence AES, a effectué une Licence professionnelle Communication publique et outils numériques et occupe un poste de chargé de communication en CDD ; sa situation au 1^{er} décembre 2016 était en études sans emploi. La quatrième personne a effectué un Master Marketing du produit et innovation par les services et occupe un poste d'assistant développement de l'entrepreneuriat ; sa situation au 1^{er} décembre 2016 était en études avec emploi en apprentissage. Deux autres personnes ont effectué une année de reprise d'études. L'une a fait une 1^{ère} année de Master Développement local et occupe un poste de coordinateur jeunesse en CDI ; sa situation au 1^{er} décembre 2016 était en études sans emploi. L'autre, a suivi une formation de chef de projet multimédia-développement (titre de niveau II) et est développeur web en freelance ; sa situation au 1^{er} décembre 2016 était en études sans emploi et en recherchant un. Une septième personne a effectué une année immédiate de poursuite d'études pour une 2^{ème} année de Master Management des PME et est responsable d'agence en CDI ; sa situation au 1^{er} décembre 2016 était en emploi en CDI.

Les neuf autres diplômés en emploi au 1^{er} décembre 2017 n'ont connu aucune poursuite d'études et leur situation au 1^{er} décembre 2016 était également en emploi.

En emploi salarié au 1^{er} décembre 2017 – Activité principale

Caractéristiques de l'emploi occupé

Caractéristiques	Promotion 2015 (N=16)
Durée moyenne de recherche du 1 ^{er} emploi	4,6 mois
Nombre moyen d'emploi occupé	2,4
Nature de l'entreprise ¹	4 en Petite entreprise dont 1 en région Centre 6 en Moyenne entreprise dont 2 en région Centre 6 en Grande entreprise dont 3 en région Centre
Nombre de diplômés « En emploi stable »	9
Nombre de diplômés « En emploi de type cadre »	4
Nombre de diplômés « En emploi de type intermédiaire »	10
Nature de l'emploi	14 à plein temps
Salaire moyen net mensuel, temps plein (hors primes)	1399
Salaire médian net mensuel, temps plein (hors primes)	1400
Situation géographique	6 en Région Centre, 1 en Ile de France, 1 en Aquitaine, 1 en Auvergne, 1 en Limousin, 2 en Lorraine, 2 en Nord Pas de Calais, 2 en Pays de la Loire
Attractivité de la région Centre	4 originaires de la région Centre et y travaillant, 3 originaires de la région Centre et travaillant dans une autre région, 2 originaires d'une autre région et travaillant en région Centre



¹ On qualifie de « Petite entreprise » une entreprise de moins de 50 salariés ou de « Grande entreprise » une de 500 salariés et plus.

Origine emploi	N=16
Grâce à des relations personnelles	7
Suite à un stage ou au contrat d'apprentissage effectué durant vos études	2
Suite à une mission d'intérim ou un CDD	2
En réponse à une annonce hors Pôle emploi (presse, internet...)	2
Suite à une candidature spontanée	1
Nouvelles fonctions dans la même entreprise	1
Vous avez créé votre emploi	1

Perception emploi	N=16
Correspond à votre niveau de qualification	11
Est en dessous de votre niveau de qualification	4
Est au-dessus de votre niveau de qualification	1

Importance des éléments la licence professionnelle dans l'insertion profes	
la spécialisation reçue durant la formation	5
la réputation de la formation	5

Degré de satisfaction pour les différents critères de l'emploi actuel	
proximité avec le lieu de résidence	5
perspectives d'évolution dans l'entreprise	2 4
rémunération	1 5
statut dans l'emploi (cadre/non cadre)	3 2
charge de travail	1 3

Sexe	Régime	Parcours	Activité de l'entreprise	Dépt	Intitulé poste	Type de contrat	Tranche Revenu net mensuel
H	F initiale	SSS ¹	Valorisation des déchets organiques	44	Responsable commercial	CDI	De 1000 à 1500
F	F initiale	EES ²	Collectivité territoriale	55	Chargée de communication	CDD	De 1000 à 1500
F	F initiale	EES	Enseignement supérieur	45	Assistante Développement de l'entrepreneuriat (temps partiel, 50%)	Vacataire	De 500 à 1000
F	F initiale	SSS	Fonction publique Territoriale (département)	85	Médiatrice culturelle	Fonctionnaire	De 1000 à 1500
F	F initiale	SSS	Industrie agroalimentaire	18	Opératrice de production	Intérim	De 1000 à 1500
F	F initiale	SSS	Formation permis poids lourd et caces	36	Conseillère en formation	CDI	De 1000 à 1500
F	F apprentissage	SSS	Messagerie palettisée	19	Exploitant transport	CDI	De 1000 à 1500
H	F apprentissage	EES	Organisme de formation, d'accompagnement pour la création d'entreprise	45	Conseiller en création d'entreprise	CDI	De 1500 à 2000
H	F apprentissage	SES	Education populaire	62	Coordinateur jeunesse	CDI	De 1000 à 1500
F	F apprentissage	SSS	Service à la personne	63	Responsable de secteur	CDD	De 1500 à 2000
F	Contrat pro	SSS	Commerce de détail	78	Conseillère de vente (temps partiel, 70%)	CDD	De 1000 à 1500
F	F continue	SSS	Education nationale	36	Professeur de lettres	Vacataire	-
H	F continue	ESS ³	Vente de matériaux de construction	40	Responsable d'agence	CDI	-
H	F continue	SES	Développement, création de site web	55	Développeur web freelance	Indépendant	-
F	RENF	SSS	Représentation des TPE PME (syndicat patronal)	36	Secrétaire général	CDI	De 1500 à 2000
F	RENF	EES	Mairie	59	Chargée de mission territoires zéro chômeur	CDD	De 1000 à 1500

Tab 35: Métiers et salaires des diplômés de Licence Professionnelle Innovations entrepreneuriales et solidaires

¹ SSS : Aucune poursuite ou reprise d'études à l'issue de la Licence professionnelle

² EES : Deux années immédiates de poursuite d'études

³ ESS : Une année immédiate de poursuite d'études

LP Management commercial des biens et des services

Taux brut de répondants : 65,4% (taux net : 68,0%)

Diplôme d'accès à la Licence professionnelle et régime d'inscription

Sur les dix-sept diplômés ayant répondu à l'enquête, neuf sont titulaires d'un BTS et sept d'un DUT.

Treize des répondants étaient inscrits en formation initiale, deux en apprentissage et deux en formation continue.

L'âge moyen est de 25,7 ans, l'étendue allant de 22 à 52 ans.

Répartition selon le genre

10; 59%

Situation au 1^{er} décembre 2017

Au 1^{er} décembre 2017, treize des diplômés sont en emploi salarié ou indépendant et quatre sont en poursuite ou reprise d'études. Une de ces personnes a effectué trois années immédiates de poursuite d'études et suit une formation professionnelle de gestionnaire de paie après avoir fait un Master Management des ressources humaines et des relations sociales (M1 puis M2) en apprentissage ; sa situation au 1^{er} décembre 2016 était en études avec emploi en contrat de professionnalisation. Les trois autres ont effectué une année immédiate de poursuite d'études en 1^{ère} année de Master puis ont repris en 2017. L'année 2016 a été pour deux d'entre elles une année de césure et sont en 2^{ème} année de master Management de la distribution et Connected marketing and business development en apprentissage. La troisième personne est en 2^{ème} année de Master Commerce international ; sa situation au 1^{er} décembre 2016 était stagiaire chef de projet marketing.

Parmi les personnes **en emploi** au 1^{er} décembre 2017, une a effectué une année immédiate de poursuite d'études : EF Langue ; sa situation au 1^{er} décembre 2016 était en emploi en CDD.

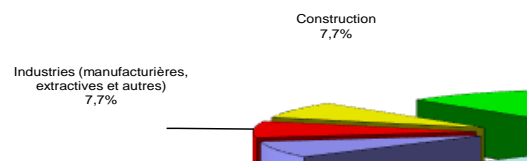
Les douze autres diplômés en emploi n'ont effectué aucune poursuite, la situation au 1^{er} décembre 2016 était également en emploi.

En emploi salarié au 1^{er} décembre 2017 – Activité principale

Caractéristiques de l'emploi occupé

Caractéristiques	Promotion 2015 (N=13)
Durée moyenne de recherche du 1 ^{er} emploi	3,4 mois
Nombre moyen d'emploi occupé	1,8
Nature de l'entreprise ¹	2 en Petite entreprise dont 1 en région Centre 1 en Moyenne entreprise 10 en Grande entreprise dont 5 en région Centre
Nombre de diplômés « En emploi stable »	11
Nombre de diplômés « En emploi de type cadre »	3
Nombre de diplômés « En emploi de type intermédiaire »	8
Nature de l'emploi	12 à plein temps
Salaire moyen net mensuel, temps plein (hors primes)	1864
Salaire médian net mensuel, temps plein (hors primes)	1980
Situation géographique	6 en région Centre, 2 en Ile de France, 1 en Franche Comté, 1 en Limousin, 1 en Pays de la Loire, 1 en Poitou Charentes, 1 en Rhône Alpes
Attractivité de la région Centre	6 originaires de la région Centre et y travaillant, 3 originaires de la région Centre et travaillant dans une autre région dont 1 en Ile de France

Secteur d'activité



Origine emploi	N=13
En réponse à une annonce hors Pôle emploi (presse, internet...)	4
Suite à un stage ou au contrat d'apprentissage effectué durant vos études	2
Suite à une mission d'intérim ou un CDD	2
Grâce à des relations personnelles (réseau)	2
Suite à une candidature spontanée	1
Suite à la réussite d'un concours	1
Vous avez créé votre emploi	1

Perception emploi	N=13
Correspond à votre niveau de qualification	8
Est en dessous de votre niveau de qualification	5


¹ On qualifie de « Petite entreprise » une entreprise de moins de 50 salariés ou de « Grande entreprise » une de 500 salariés et plus.

Importance des éléments de la licence professionnelle dans l'insertion pro

la spécialisation reçue durant la formation



la réputation de la formation



Degré de satisfaction pour les différents critères de l'emploi actuel

proximité avec le lieu de résidence



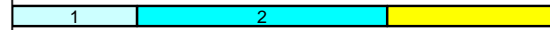
perspectives d'évolution dans l'entreprise



rémunération



statut dans l'emploi (cadre/non cadre)



charge de travail



Sexe	Régime	Parcours	Activité de l'entreprise	Dépt	Intitulé poste	Type de contrat	Tranche Revenu net mensuel
H	F initiale	SSS ¹	Grossiste informatique	92	Sales Specialist	CDI	De 2000 à 2500
H	F initiale	ESS ²	Banque	45	Conseiller commercial	CDI	De 1500 à 2000
F	F initiale	SSS	Embouteilleur	92	Attachée commerciale	CDI	De 2000 à 2500
F	F initiale	SSS	Banque	49	Conseillère clientèle	CDI	De 1000 à 1500
F	F initiale	SSS	Banque	18	Conseillère à distance	CDI	De 1000 à 1500
F	F initiale	SSS	Commerce de détail	18	Vendeuse, caissière (temps partiel, 95%)	CDI	De 500 à 1000
H	F initiale	SSS	Ministère des armées	37	Militaire	Fonctionnaire	De 1000 à 1500
H	F initiale	SSS	Hébergement touristique	74	Réceptionniste	CDD	De 1000 à 1500
H	F initiale	SSS	Banque	45	Conseiller clientèle	CDD	De 1000 à 1500
H	F apprentissage	SSS	Installation, vente de protection solaire	41	Technico-commercial	CDI	-
F	F apprentissage	SSS	Grande distribution	25	Directrice	CDI	De 2000 à 2500
F	F continue	SSS	Vente de produits culturels et créatifs	87	Chef de secteur éditorial	CDI	De 2000 à 2500
H	F continue	SSS	Vente de matériel électrodomestique	17	Directeur de magasin	CDI	De 3500 à 4000

Tab 36: Métiers et salaires des diplômés de Licence professionnelle Management commercial des biens et des services

¹ SSS : Aucune poursuite ou reprise d'études à l'issue de la Licence professionnelle

² ESS : Une année immédiate de poursuite d'études

LP Métiers de la comptabilité : Fiscalité

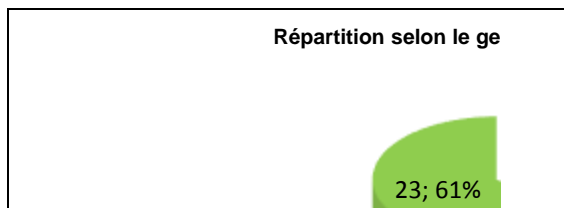
Taux brut de répondants : 71,7% (taux net : 74,5%)

Diplôme d'accès à la Licence professionnelle et régime d'inscription

Sur les trente-huit diplômés ayant répondu à l'enquête, huit sont titulaires d'un DUT et vingt-huit d'un BTS.

Quinze des répondants étaient inscrits en formation initiale, dix-neuf en apprentissage et quatre en formation continue.

L'âge moyen est de 25,9 ans, l'étendue allant de 22 à 53 ans.



Situation au 1^{er} décembre 2017

Au 1^{er} décembre 2017, vingt-trois des diplômés sont en emploi salarié ou indépendant, neuf sont en poursuite ou reprise d'études, quatre sont sans emploi et en recherche d'emploi et deux se déclarent sans emploi et n'en recherchant pas. L'une de ces personnes a effectué deux années immédiates de poursuite d'études et l'autre a repris ses études en 2016 ; elles ont préparé le diplôme de comptabilité gestion (DCG). Leur situation au 1^{er} décembre 2016 était en études sans emploi.

Parmi les personnes **sans emploi et en recherchant un** au 1^{er} décembre 2017, trois ont effectué une année immédiate de poursuite d'études pour une préparation au DCG, deux d'entre elles recherchent un nouvel emploi suite à une fin de contrat depuis octobre et décembre 2017 ; leur situation au 1^{er} décembre 2016 était intérimaire. La troisième personne a repris sa recherche d'emploi après avoir pris une année sabbatique depuis décembre 2017. La quatrième personne a effectué deux années immédiates de poursuite d'études pour une préparation au diplôme supérieur de comptabilité, gestion (DSCG) et cherche un premier emploi depuis décembre 2017 ; sa situation au 1^{er} décembre 2016 était en études avec emploi en apprentissage. Parmi les diplômés **en études** au 1^{er} décembre 2017, sept ont effectué trois années immédiates de poursuite d'études. Deux après avoir préparé le diplôme de comptabilité gestion (DCG) ont enchaîné sur un Master Comptabilité, contrôle audit (M1 puis M2) et occupent un poste d'apprenti comptable ; leur situation au 1^{er} décembre 2016 était en études sans emploi. Une autre est en 2^{ème} année de Master Finance, contrôle de gestion après avoir préparé le DSCG durant deux ans et occupe un poste d'apprenti contrôleur de gestion ; sa situation au 1^{er} décembre 2016 était en études avec emploi en apprentissage. Deux ont effectué une année immédiate de poursuite d'études pour le DCG et ont repris leurs études en 2017, l'une en Master Expert en audit et contrôle de gestion et occupe un poste de comptable en contrat de professionnalisation, l'autre est en Licence pro Métiers de la comptabilité option Contrôle de gestion. La situation au 1^{er} décembre 2016 était pour cette dernière en emploi en CDI à temps partiel, l'autre étant en emploi en CDD.

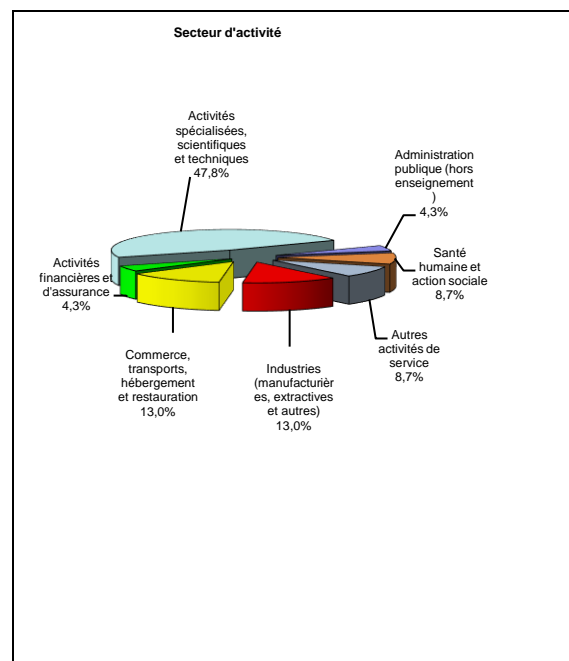
Parmi les diplômés **en emploi** au 1^{er} décembre 2017, une personne a effectué trois années immédiates de poursuite d'études ; après le DCG, elle prépare le DSCG (sa formation ne constituant pas son activité principale) et occupe un poste de collaborateur comptable en contrat de professionnalisation depuis janvier 2015. Trois ont effectué deux années immédiates de poursuite d'études (DCG, DCG puis DSCG, DSCG). La situation au 1^{er} décembre 2016 était pour deux d'entre elles en études avec emploi en apprentissage, l'autre étant en études en contrat de professionnalisation. Quatre ont effectué une année immédiate de poursuite d'études pour le DCG ; leur situation au 1^{er} décembre 2016 était en emploi : deux en CDI, un en CDD et un en intérim.

Les quinze autres personnes en emploi n'ont effectué aucune poursuite ou reprise d'études, la situation au 1^{er} décembre 2016 était pour l'une d'entre elles sans emploi et en recherchant un, les autres étant également en emploi.

En emploi salarié au 1^{er} décembre 2017 – Activité principale

Caractéristiques de l'emploi occupé

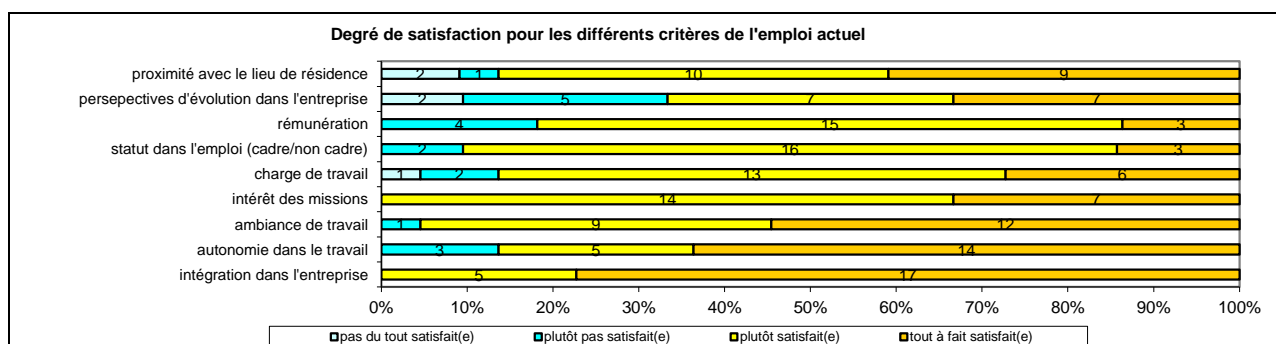

Caractéristiques	Promotion 2015 (N=23)
Durée moyenne de recherche du 1 ^{er} emploi	4,6 mois
Nombre moyen d'emploi occupé	1,6
Nature de l'entreprise ¹	6 en Petite entreprise en région Centre 5 en Moyenne entreprise dont 4 en région Centre 12 en Grande entreprise dont 7 en région Centre
Nombre de diplômés « En emploi stable »	19
Nombre de diplômés « En emploi de type cadre »	-
Nombre de diplômés « En emploi de type intermédiaire »	22
Nature de l'emploi	23 à plein temps
Salaire moyen net mensuel, temps plein (hors primes)	1438
Salaire médian net mensuel, temps plein (hors primes)	1400
Situation géographique	17 en région Centre, 1 en Ile de France, 1 en Aquitaine, 1 en Auvergne, 1 en Bourgogne, 1 en Pays de la Loire, 1 en Rhône Alpes
Attractivité de la région Centre	17 originaires de la région Centre et y travaillant, 4 originaires de la région Centre et travaillant dans une autre région



¹ On qualifie de « Petite entreprise » une entreprise de moins de 50 salariés ou de « Grande entreprise » une de 500 salariés et plus.

Origine emploi	N=23
Suite à un stage ou au contrat d'apprentissage effectué durant vos études	10
Suite à une mission d'intérim ou un CDD	3
Grâce à des relations personnelles (réseau)	3
Suite à une candidature spontanée	2
Par pôle emploi ou autres organismes	2
Cabinet de recrutement	2
Non renseignée	1

Perception emploi	N=23
Correspond à votre niveau de qualification	19
Est en dessous de votre niveau de qualification	4



Sexe	Régime	Parcours	Activité de l'entreprise	Dépt	Intitulé poste	Type de contrat	Tranche Revenu net mensuel
F	F initiale	SSS ¹	Expertise comptable, commissariat aux comptes et conseil	69	Collaboratrice comptable	CDI	De 1500 à 2000
H	F initiale	EES ²	Cabinet comptable	33	Comptable générale	CDI	De 1500 à 2000
H	F initiale	ESS ³	Fabrication de stylos	18	Assistant administratif	CDI	De 1000 à 1500
H	F initiale	ESS	Location, construction de logements (HLM)	63	Comptable	Intérim	De 1500 à 2000
H	F initiale	SSS	S'occuper des personnes handicapés et âgées	41	Comptable	CDI	De 1500 à 2000
F	F initiale	SSS	Expertise comptable	45	Collaboratrice comptable	CDI	De 1000 à 1500
F	F initiale	SSS	Assurance	94	Comptable auxiliaire	CDI	De 1500 à 2000
F	F initiale	SSS	Expertise comptable	44	Collaborateur	CDI	De 1000 à 1500
H	F apprentissage	EES	Industrie aéronautique	18	Contrôleur de gestion	CDD	-
F	F apprentissage	SSS	Prestations familiales (CAF)	41	Comptable	CDI	De 1000 à 1500
F	F apprentissage	SSS	Commerce de gros (commerce interentreprises) de fournitures et équipements industriels divers	18	Comptable	CDI	De 1000 à 1500
F	F apprentissage	SSS	Commerce	45	Comptable	CDI	De 1000 à 1500
F	F apprentissage	SSS	Comptabilité	18	Assistante comptable	CDI	De 1000 à 1500
F	F apprentissage	SSS	Concession automobile	45	Comptable	CDI	De 1000 à 1500
F	F apprentissage	ESS	Cabinet comptable	18	Collaboratrice comptable	CDI	De 1500 à 2000
F	F apprentissage	EES	Expertise comptable	58	Assistante comptable et paye	CDI	-
F	F apprentissage	SSS	Expertise comptable	41	Assistante comptable	CDI	De 1000 à 1500
F	F apprentissage	SSS	Cabinet comptable	18	Employée principale dans la comptabilité et la paye	CDI	-
F	F apprentissage	SSS	Cabinet comptable	18	Assistante comptable	CDI	De 1000 à 1500
F	F continue	ESS	Vente de produits laitiers-fabrication de fromage	18	Comptable filiale	CDI	De 1500 à 2000
F	F continue	SSS	Institut médical éducatif	18	Comptable	CDD	De 1500 à 2000
H	F continue	EEE ⁴	Expertise-comptable et Commissariat aux comptes	18	Collaborateur comptable	Contrat pro	De 1000 à 1500
F	F continue	SSS	Cabinet comptable	45	Collaboratrice comptable	CDI	-

Tab 37: Métiers et salaires des diplômés de Licence professionnelle Métiers de la comptabilité : Fiscalité

¹ SSS : Aucune poursuite ou reprise d'études à l'issue de la Licence professionnelle

² EES : Deux années immédiates de poursuite d'études

³ ESS : Une année immédiate de poursuite d'études

⁴ EEE : Trois années immédiates de poursuite d'études

LP Métiers de la comptabilité : Comptabilité et paye

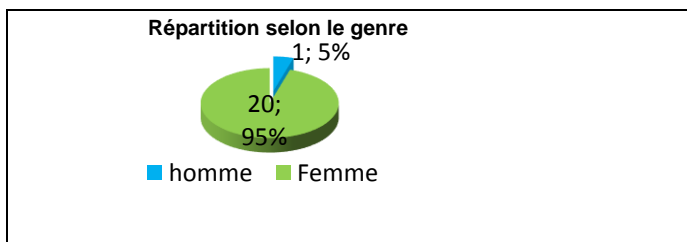
Taux brut de répondants : 70,0% (taux net : 75,0%)

Diplôme d'accès à la Licence professionnelle et régime d'inscription

Sur les vingt-et-un diplômées ayant répondu à l'enquête, quatorze sont titulaires d'un BTS et six d'un DUT.

Six des répondants étaient inscrits en formation initiale, dix en formation par apprentissage, 1 en contrat de professionnalisation, un en formation continue et un en reprise d'études non financées.

L'âge moyen est de 26,0 ans, l'étendue allant de 22 à 37 ans.



Situation au 1^{er} décembre 2017

Au 1^{er} décembre 2017, dix-neuf des diplômés sont en emploi salarié ou indépendant et deux sont en poursuite ou reprise d'études. L'une de ces personnes a effectué trois années immédiates de poursuite d'études. Après avoir préparé un titre II Responsable des ressources humaines (niveau bac+4) puis un titre I Manager du développement des ressources humaines (niveau bac +5), cette personne est actuellement en Doctorat en Psychologie du travail et bénéficie d'un contrat doctoral ; sa situation au 1^{er} décembre 2016 était en études avec emploi en CDD. L'autre personne a repris ses études en 2016, et est en 2^{ème} année de Master Directeur des ressources humaines en contrat de professionnalisation (M1 puis M2) ; sa situation au 1^{er} décembre 2016 était en études avec emploi en contrat de professionnalisation.

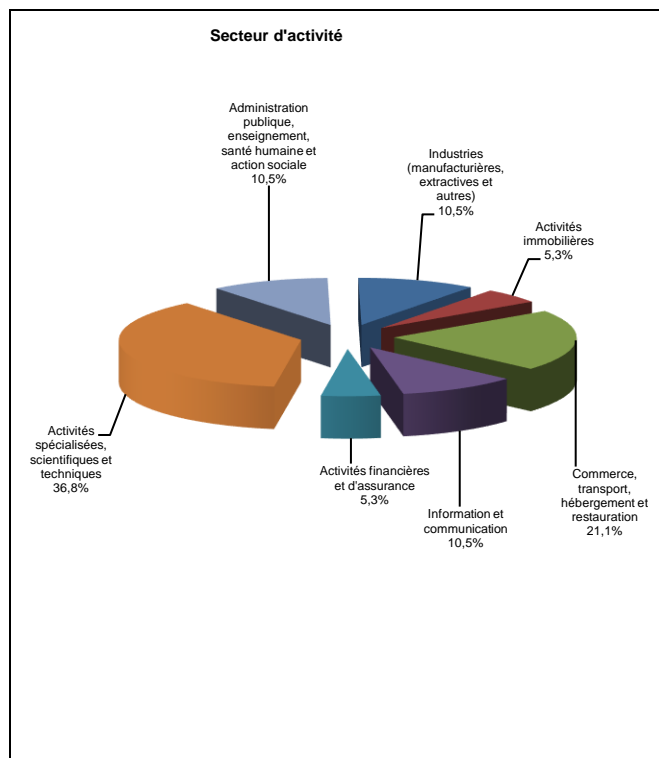
Parmi les personnes **en emploi** au 1^{er} décembre 2017, une a effectué deux années immédiates de poursuite d'études pour une préparation au diplôme de comptabilité, Gestion (DCG) en formation continue à distance ; sa situation au 1^{er} décembre 2016 était en emploi en tant que stagiaire. Une autre a effectué une année immédiate de poursuite d'études pour un Baccalauréat en Administration et ressources humaines à Québec ; sa situation au 1^{er} décembre 2016 était en emploi en intérim.

Les dix-sept autres diplômés en emploi n'ont effectué aucune poursuite ou reprise d'études ; la situation au 1^{er} décembre 2016 était pour l'une d'entre elles sans emploi et en recherchant un, les autres étant également en emploi.

En emploi salarié au 1^{er} décembre 2017 – Activité principale

Caractéristiques de l'emploi occupé

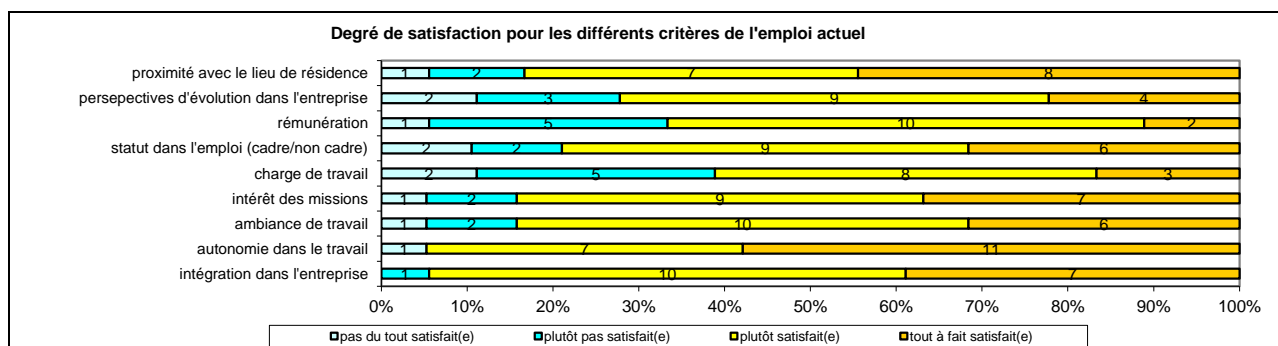
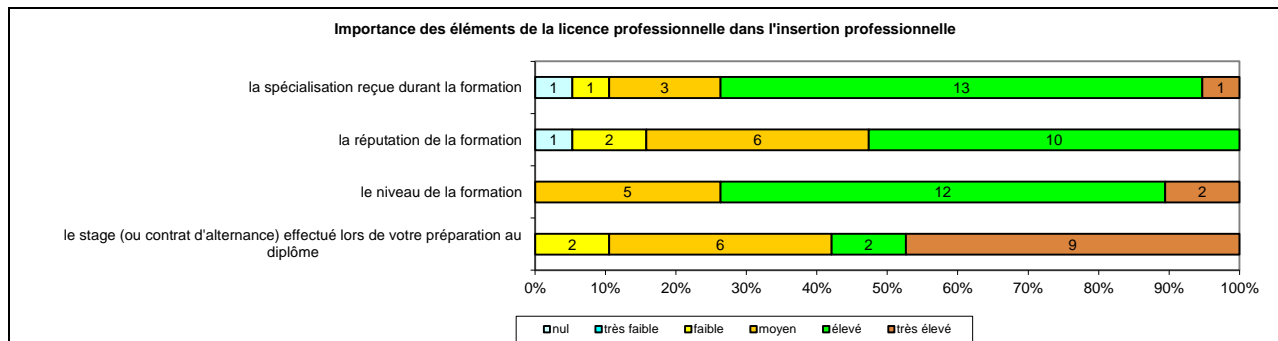
Caractéristiques	Promotion 2015 (N=19)
Durée moyenne de recherche du 1 ^{er} emploi	4,0 mois
Nombre moyen d'emploi occupé	1,7
Nature de l'entreprise ¹	7 en Petite entreprise dont 4 en région Centre 6 en Moyenne entreprise en région Centre 6 en Grande entreprise dont 3 en région Centre
Nombre de diplômés « En emploi stable »	18
Nombre de diplômés « En emploi de type cadre »	1
Nombre de diplômés « En emploi de type intermédiaire »	15
Nature de l'emploi	18 à plein temps
Salaire moyen net mensuel, temps plein (hors primes)	1514
Salaire médian net mensuel, temps plein (hors primes)	1530
Situation géographique	13 en Région Centre, 2 en Ile de France, 1 en Auvergne, 1 en Bourgogne, 2 en Provence Alpes Côte d'Azur, 1 en Rhône Alpes
Attractivité de la région Centre	11 originaires de la région Centre et y travaillant, 6 originaires de la région Centre et travaillant dans une autre région dont 2 en Ile de France, 2 originaires d'une autre région et travaillant en région Centre



¹ On qualifie de « Petite entreprise » une entreprise de moins de 50 salariés ou de « Grande entreprise » une de 500 salariés et plus.

Origine emploi	N=19
Suite à un stage ou au contrat d'apprentissage effectué durant vos études	6
En réponse à une annonce hors Pôle emploi (presse, internet...)	3
Par Pôle emploi ou autres organismes	2
Suite à une mission d'intérim ou un CDD	2
Cabinet de recrutement	2
Suite à une candidature spontanée	1
Grâce à des relations personnelles (réseau)	1
Suite à un dépôt de CV en ligne	1
Vous avez créé votre emploi	1

Perception emploi	N=19
Correspond à votre niveau de qualification	15
Est en dessous de votre niveau de qualification	3
Est au-dessus de votre niveau de qualification	1



Sexe	Régime	Parcours	Activité de l'entreprise	Dépt	Intitulé poste	Type de contrat	Tranche Revenu net mensuel
F	F initiale	SSS ¹	Expertise comptable	18	Gestionnaire paye	CDI	De 1000 à 1500
F	F initiale	SSS	Cabinet comptable	18	Aide comptable et gestionnaire de paye	CDI	-
F	F initiale	SSS	Tonnellerie	58	Assistante ressources humaines	CDI	De 1500 à 2000
F	F initiale	SSS	Boulangerie	18	Vendeuse	CDI	De 1000 à 1500
F	F initiale	SSS	Établissement d'hébergement pour personnes âgées dépendantes	18	Adjointe administrative	CDI	-
F	F apprentissage	SSS	Expertise comptable	13	Assistante comptable	CDI	De 1000 à 1500
F	F apprentissage	SSS	Cabinet comptable	18	Gestionnaire paye	CDI	De 1000 à 1500
F	F apprentissage	ESS ²	Bailleur social	13	Assistante administrative baux	CDI	De 1500 à 2000
F	F apprentissage	SSS	Cabinet comptable	36	Collaboratrice en gestion sociale	CDI	De 1000 à 1500
F	F apprentissage	SSS	Vente à domicile	18	Micro entreprise (temps partiel, 80%)	Auto-entrepreneur	-
F	F apprentissage	SSS	Transport de voitures	18	Gestionnaire paye	CDI	De 1000 à 1500
F	F apprentissage	SSS	Maison de haute couture	75	Assistante administrative et comptable	CDI	De 1500 à 2000
F	F apprentissage	SSS	Cabinet comptable	18	Collaboratrice paye	CDI	De 1000 à 1500
F	F apprentissage	SSS	Création de logiciels	18	Assistante gestion	CDI	De 1500 à 2000
F	F apprentissage	SSS	Expertise comptable	36	Employée de paye	CDI	De 1500 à 2000
F	F continue	SSS	Editeur de progiciels	37	Assistante service paye	CDI	De 1500 à 2000
F	F continue	EES ³	Expertise comptable	18	Responsable Pôle social	CDI	De 1000 à 1500
F	F continue	SSS	Handicap mental (ASEI)	75	Responsable ressources humaines et paye	CDI	De 2000 à 2500
H	RENF ⁴	SSS	Transport public	69	Gestionnaire paye	CDD	De 1500 à 2000

Tab 38: Métiers et salaires des diplômés de Licence professionnelle Métiers de la comptabilité : Comptabilité et paye

¹ SSS : Aucune poursuite ou reprise d'études à l'issue de la Licence professionnelle

² ESS : Une année immédiate de poursuite d'études

³ EES : Deux années immédiates de poursuite d'études

⁴ RENF : Reprise d'études non financées

Domaine Sciences et techniques des activités physiques et sportives


37 diplômés de Licence Professionnelle étaient potentiellement destinataires de l'enquête.

31 diplômés de Licence Professionnelle ont pu être contactés.

25 diplômés ont répondu à l'enquête. Le taux brut de réponse est de 67,6%.

Mention de Licence professionnelle	Nbre d'inscrits	Nbre de diplômés	Taux de diplômés	Nbre enquêtés	Nbre de réponses	Taux brut de réponse	Taux net ¹ de réponse
Activités sportives	42	37	88,1%	31	25	67,6%	80,6%
Ensemble	42	37	88,1%	31	25	67,6%	80,6%

Tab 39: Nombre d'inscrits et de diplômés en Licence Professionnelle domaine STAPS en 2014-2015 et taux de réponse

 ACTIVITES SPORTIVES

[LP Développement social et médiation par le sport](#)
[LP Gestion et développement des organisations, des services sportifs et de loisirs](#)

¹ En retirant du nombre total de diplômés les étudiants ayant pour adresse fixe l'étranger et ne pouvant être retrouvés par l'adresse annuelle ou par email mais aussi ceux pour lesquelles les coordonnées n'étaient plus valides (adresse, téléphone...), on obtient le taux net de répondants de 80,6%.

LP Développement social et médiation par le sport

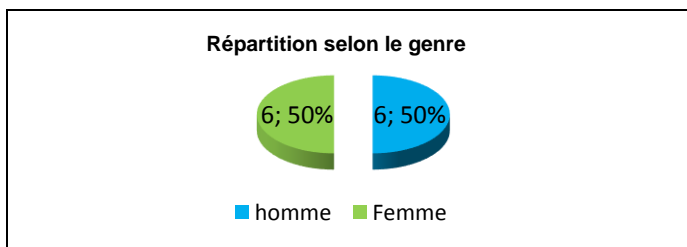
Taux brut de répondants : 60,0% (taux net : 75,0%)

Diplôme d'accès à la Licence professionnelle et régime d'inscription

Sur les douze diplômés ayant répondu à l'enquête, un est titulaire d'un BTS, deux d'un DUT et cinq d'une Licence.

Dix des répondants étaient inscrits en formation initiale et deux en formation continue.

L'âge moyen est de 24,7 ans, l'étendue allant de 23 à 30 ans.



Situation au 1^{er} décembre 2017

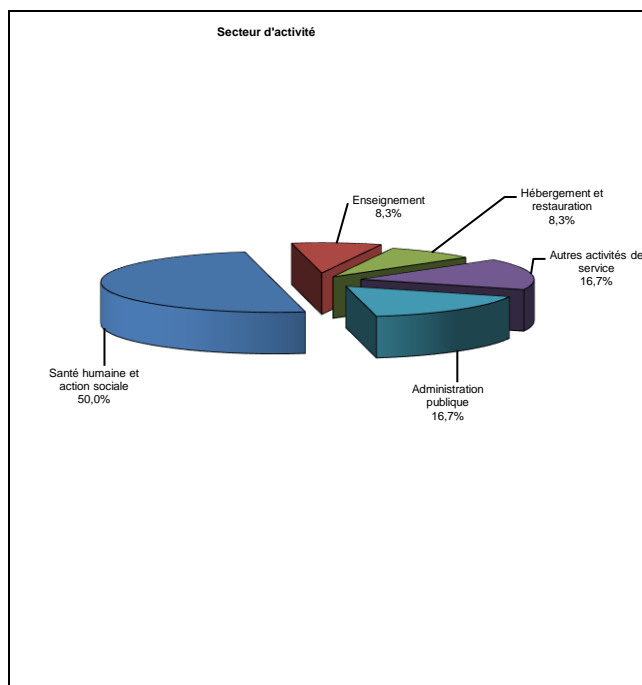
Au 1^{er} décembre 2017, l'ensemble des diplômés est en emploi salarié ou indépendant. Parmi ces personnes, une a effectué une année immédiate de poursuite d'études pour un Master MEEF EPS et une autre a suivi en 2016 une préparation au concours d'animateur territorial 1^{ère} classe ; leur situation au 1^{er} décembre 2016 était en emploi en CDD.

Les dix autres diplômés **en emploi** au 1^{er} décembre 2017, l'étaient également au 1^{er} décembre 2016.

En emploi salarié au 1^{er} décembre 2017 – Activité principale

Caractéristiques de l'emploi occupé

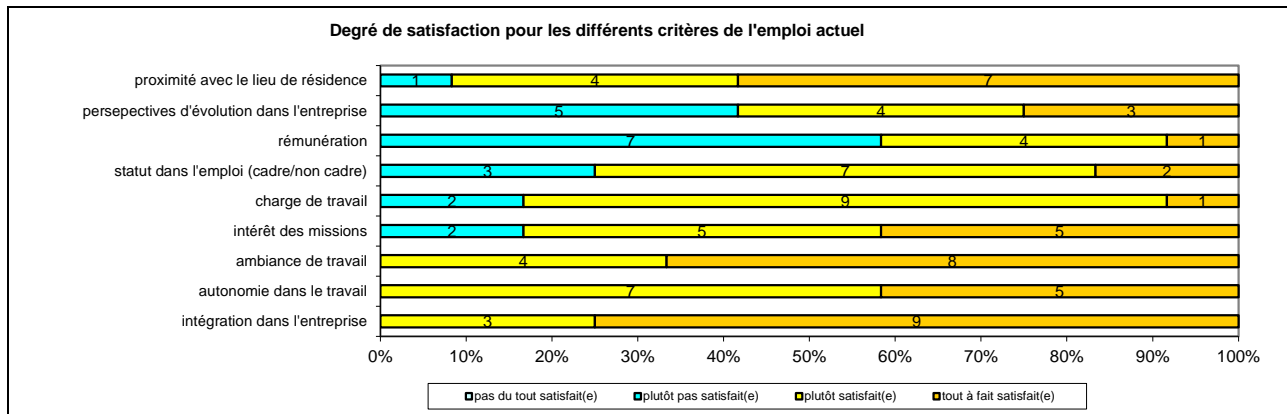
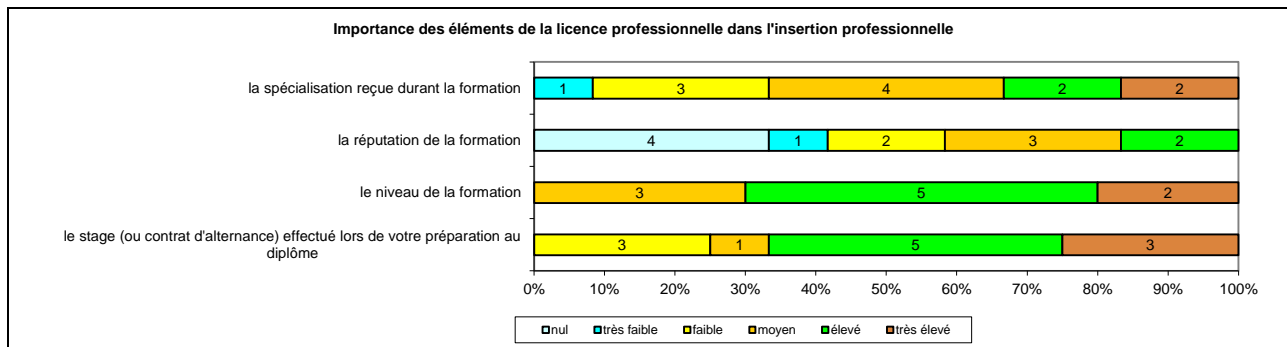
Caractéristiques	Promotion 2015 (N=12)
Durée moyenne de recherche du 1 ^{er} emploi	4,5 mois
Nombre moyen d'emploi occupé	2,6
Nature de l'entreprise ¹	4 en Petite entreprise dont 1 en région Centre 3 en Moyenne entreprise dont 1 en région Centre 6 en Grande entreprise dont 2 en région Centre
Nombre de diplômés « En emploi stable »	8
Nombre de diplômés « En emploi de type cadre »	1
Nombre de diplômés « En emploi de type intermédiaire »	11
Nature de l'emploi	12 à plein temps
Salaire moyen net mensuel, temps plein (hors primes)	1409
Salaire médian net mensuel, temps plein (hors primes)	1365
Situation géographique	4 en Région Centre, 2 en Basse-Normandie, 1 en Bourgogne, 1 en Languedoc Roussillon, 1 en Midi Pyrénées, 1 en Picardie, 2 en Poitou Charentes
Attractivité de la région Centre	3 originaires de la région Centre et y travaillant, 1 originaire d'une autre région et travaillant en région Centre



Origine emploi	N=12
Grâce à des relations personnelles (réseau)	4
Suite à une candidature spontanée	4
Par Pôle emploi ou autres organismes	3
En réponse à une annonce hors Pôle emploi (presse, internet...)	1

Perception emploi	N=12
Correspond à votre niveau de qualification	6
Est en dessous de votre niveau de qualification	6

¹ On qualifie de « Petite entreprise » une entreprise de moins de 50 salariés ou de « Grande entreprise » une de 500 salariés et plus.



Sexe	Régime	Parcours	Activité de l'entreprise	Dépt	Intitulé poste	Type de contrat	Tranche Revenu net mensuel
F	F initiale	SSS ¹	Centre de vacances pour enfants (classes de mer, classes de découverte...)	50	Animatrice technique bord de mer	Emploi aidé	De 1000 à 1500
F	F initiale	SSS	Social situation de handicap	89	Responsable et animateur socio-éducatif de la ferme pédagogique	CDI	De 1000 à 1500
H	F initiale	ESS ²	Protection de l'enfance	45	Éducateur sportif de niveau 3 et sapeur pompier volontaire	CDI	De 1000 à 1500
H	F initiale	SSS	Institut médico éducatif	60	Animateur socio-éducatif	CDI	De 1000 à 1500
H	F initiale	SSS	Groupement d'employeur sport et animation	79	Educateur sportif	CDI	De 1000 à 1500
H	F initiale	SSS	Groupement employeur - association pour différentes structures	79	Enseignant en activité physique adapté	CDI	De 1000 à 1500
H	F initiale	SES ³	Ministère de la jeunesse et sport	82	Animateur médiateur	CDD	De 1500 à 2000
F	F initiale	SSS	Association sur l'addiction et prévention	18	Animatrice socio-éducatrice	CDD	De 1000 à 1500
F	F initiale	SSS	Centre départementale de l'enfance	50	Educatrice	CDD	De 1000 à 1500
F	F initiale	SSS	Accueil de mineur sous placement judiciaire	11	Educateur sportif	CDI	De 1500 à 2000
F	F continue	SSS	Animation sociale	45	Animatrice	CDI	De 1000 à 1500
H	F continue	SSS	Formation continue	37	Moniteur	CDI	De 1500 à 2000

Tab 40: Métiers et salaires des diplômés de Licence professionnelle Développement social et médiation par le sport

¹ SSS : Aucune poursuite ou reprise d'études à l'issue de la Licence professionnelle

² ESS : Une année immédiate de poursuite d'études

³ SES : Une année de reprise d'études

LP Gestion et développement des organisations, des services sportifs et de loisirs

Taux brut de répondants : 76,5% (taux net : 86,7%)

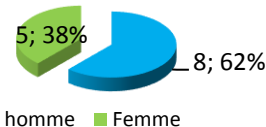
Diplôme d'accès à la Licence professionnelle et régime d'inscription

Sur les treize diplômés ayant répondu à l'enquête, six sont titulaires d'un BTS et trois d'un DUT.

Onze des répondants étaient inscrits en formation initiale et deux en formation continue.

L'âge moyen est de 24,8 ans, l'étendue allant de 23 à 28 ans.

Répartition selon le genre



Situation au 1^{er} décembre 2017

Au 1^{er} décembre 2017, onze des diplômés sont en emploi salarié ou indépendant et deux sont sans emploi et en recherchant un. L'une de ces personnes a connu deux années immédiates de poursuite d'études pour un Master ingénierie et management du sport (M1 puis M2) et recherche un nouvel emploi suite à une fin de contrat depuis août 2017 ; sa situation au 1^{er} décembre 2016 était en études sans emploi. L'autre personne n'a effectué aucune poursuite ou reprise d'études et recherche un nouvel emploi depuis novembre 2017 suite à une fin de contrat ; sa situation au 1^{er} décembre 2016 était sans emploi et n'en recherchant pas.

Une des personnes **en emploi** au 1^{er} décembre 2017 a effectué deux années immédiates de poursuite d'études pour un Master Marketing événementiel sportif et culturel ; sa situation au 1^{er} décembre 2016 était en études sans emploi. Une autre personne a repris ses études en 2016 et est en 2^{ème} année de master SMILES (M1 puis M2), ses études ne constituant pas son activité principale ; sa situation au 1^{er} décembre 2016 était en études sans emploi.

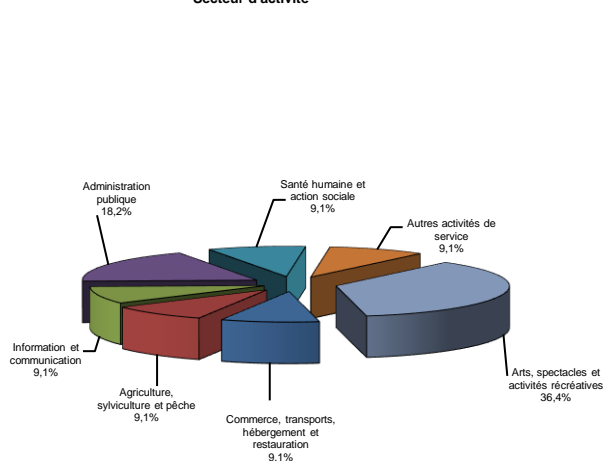
Les neuf autres n'ont connu aucune poursuite ou reprise d'études, leur situation au 1^{er} décembre 2016 était également en emploi.

En emploi salarié au 1^{er} décembre 2017 – Activité principale

Caractéristiques de l'emploi occupé

Caractéristiques	Promotion 2015 (N=11)
Durée moyenne de recherche du 1 ^{er} emploi	8,9 mois
Nombre moyen d'emploi occupé	2,0
Nature de l'entreprise ¹	6 en Petite entreprise dont 5 en région Centre 5 en Grande entreprise dont 2 en région Centre
Nombre de diplômés « En emploi stable »	10
Nombre de diplômés « En emploi de type cadre »	1
Nombre de diplômés « En emploi de type intermédiaire »	8
Nature de l'emploi	10 à plein temps
Salaire moyen net mensuel, temps plein (hors primes)	1302
Salaire médian net mensuel, temps plein (hors primes)	1280
Situation géographique	7 en région Centre, 1 en Ile de France, 1 en Limousin, 1 en Poitou Charentes, 1 en Rhône Alpes
Attractivité de la région Centre	6 originaires de la région Centre et y travaillant, 1 originaires de la région Centre et travaillant dans une autre région, 1 originaire d'une autre région et travaillant en région Centre

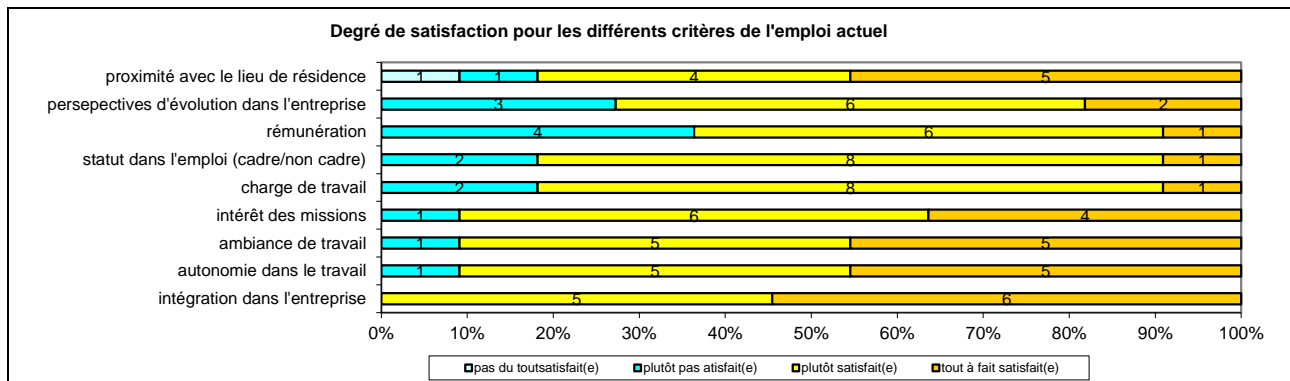
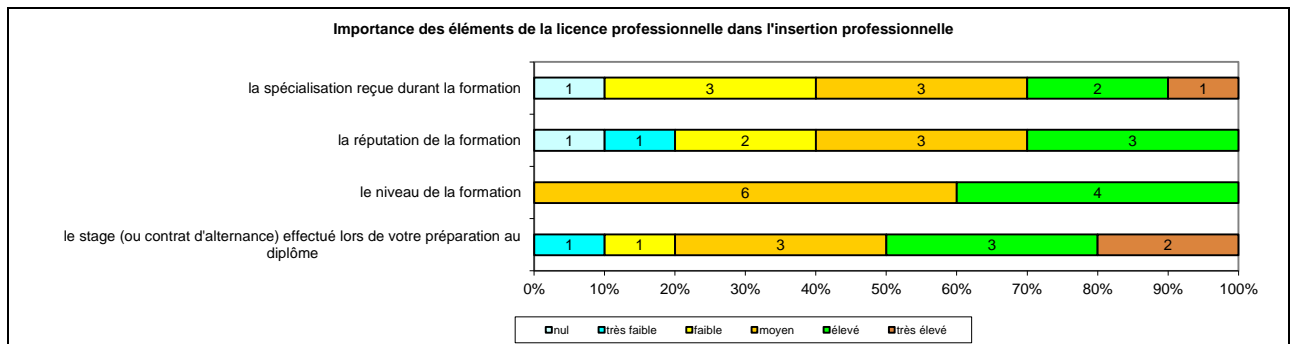
Secteur d'activité



Origine emploi	N=11
Suite à une candidature spontanée	4
Suite à un stage ou au contrat d'apprentissage effectué durant vos études	3
Suite à un dépôt de CV en ligne	1
Grâce à des relations personnelles (réseau)	1
Vous avez créé votre emploi	1
En réponse à une annonce hors Pôle emploi (presse, internet...)	1

Perception emploi	N=11
Correspond à votre niveau de qualification	8
Est en dessous de votre niveau de qualification	3

¹ On qualifie de « Petite entreprise » une entreprise de moins de 50 salariés ou de « Grande entreprise » une de 500 salariés et plus.



Sexe	Régime	Parcours	Activité de l'entreprise	Dépt	Intitulé poste	Type de contrat	Tranche Revenu net mensuel
H	F initiale	SSS ¹	Productions audiovisuelles	45	Réalisateur dans l'audiovisuel	Indépendant	De 1000 à 1500
F	F initiale	EES ²	Événementiel- organisation de foires, de salon	45	Assistant administrative et communication	CDI	De 1000 à 1500
F	F initiale	SEE ³	Club sportif	45	Chargée de mission événementiel (temps partiel, 68%)	CDD	De 1000 à 1500
H	F initiale	SSS	Club professionnel de basket	45	Chargé de billetterie	CDI	De 1000 à 1500
H	F initiale	SSS	Activités générales de sécurité sociale	37	Technicien traitement de l'information	CDI	-
H	F initiale	SSS	Versement de prestations familiales (CAF)	87	Agent CAF	CDI	De 1000 à 1500
F	F initiale	SSS	Association gérant différents centre de loisirs	01	Animatrice en centre de loisir	CDI	De 1000 à 1500
F	F initiale	SSS	Activité de soutien à la production animale (Groupement d'éleveurs)	36	Chargée de communication	CDI	De 1000 à 1500
H	F initiale	SSS	Vente de matériel sportif	86	Vendeur	CDI	De 1000 à 1500
H	F initiale	SSS	Club sportif	45	Chargé de développement	CDI	De 1500 à 2000
F	F continue	SSS	Organisation de manifestations sportives	91	Chargée d'opérations logistiques	CDI	De 1000 à 1500

Tab 41: Métiers et salaires des diplômés de Licence professionnelle Gestion et développement des organisations, des services sportifs et de loisirs

¹ SSS : Aucune poursuite ou reprise d'études à l'issue de la Licence professionnelle

² EES : Deux années immédiates de poursuite d'études

³ SEE : Deux années de reprise d'études

Domaine Sciences Humaines et sociales

10 diplômés de Licence Professionnelle étaient potentiellement destinataires de l'enquête.

10 diplômés de Licence Professionnelle ont pu être contactés.

8 diplômés ont répondu à l'enquête. Le taux brut de réponse est de 80,0%.

Mention de Licence professionnelle	Nbre d'inscrits	Nbre de diplômés	Taux de diplômés	Nbre enquêtés	Nbre de réponses	Taux brut de réponse	Taux net ¹ de réponse
Aménagement du territoire et urbanisme	21	10	47,6%	10	8	80,0%	80,0%

Tab 42: Nombre d'inscrits et de diplômés en Licence Professionnelle en 2014-2015 et taux de réponse

 AMENAGEMENT DU TERRITOIRE ET URBANISME

[LP Cartographie, topographie et systèmes d'information géographique](#)

¹ En retirant du nombre total de diplômés les étudiants ayant pour adresse fixe l'étranger et ne pouvant être retrouvés par l'adresse annuelle ou par email mais aussi ceux pour lesquelles les coordonnées n'étaient plus valides (adresse, téléphone...), on obtient le taux net de répondants de 80,0%.

LP Cartographie, topographie et systèmes d'information géographique

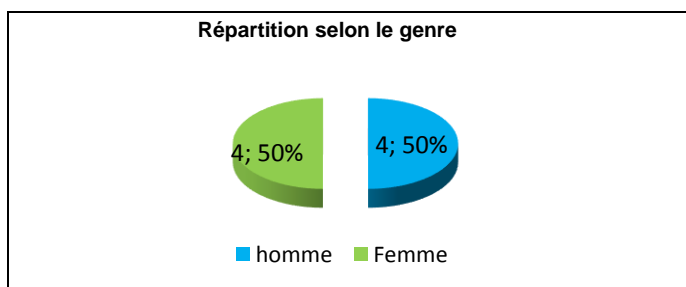
Taux brut de répondants : 80,0% (taux net : 80,0%)

Diplôme d'accès à la Licence professionnelle et régime d'inscription

Sur les huit diplômés ayant répondu à l'enquête, trois sont titulaires d'un BTS et cinq d'un DEUG ou diplôme intermédiaire à la Licence.

L'ensemble des répondants était inscrit en formation initiale.

L'âge moyen est de 24,6 ans, l'étendue allant de 22 à 27 ans.



Situation au décembre 2017

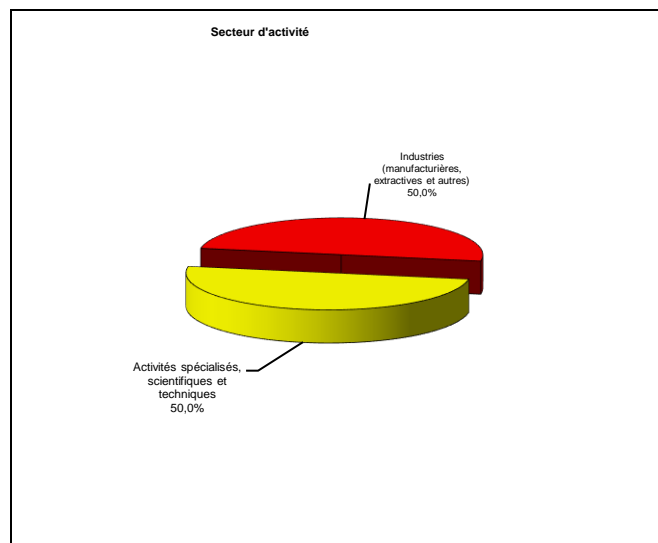
Au 1^{er} décembre 2017, six des diplômés sont en emploi salarié ou indépendant et deux sont sans emploi et en recherchant un. L'une de ces personnes a effectué deux années immédiates de poursuite d'études, après une 1^{ère} année de Master SIGAT, elle a enchaîné dans un autre établissement une 2^{ème} année de Master Cartographie des espaces à risques. Elle recherche un premier emploi depuis octobre 2017 ; sa situation au 1^{er} décembre 2016 était en études sans emploi. L'autre personne n'a effectué aucune poursuite ou reprise d'études et recherche un nouvel emploi suite à une fin de contrat depuis novembre 2017 ; sa situation au 1^{er} décembre 2016 était en emploi en intérim.

Parmi les diplômés **en emploi** au 1^{er} décembre 2017, deux personnes ont effectué deux années immédiates de poursuite d'études. L'une après une 1^{ère} année de Géographie et sciences des territoires, a fait une 2^{ème} année de Master Carthageo et occupe un poste de développeur SIG en CDD ; l'autre après une 1^{ère} année de Master SIG et gestion de l'espace, a fait une 2^{ème} année de Master Géographies numériques. Leur situation au 1^{er} décembre 2016 était en études sans emploi. Les quatre autres étaient au 1^{er} décembre 2016 en emploi et n'ont pas poursuivi ou repris d'études.

En emploi salarié au 1^{er} décembre 2017 – Activité principale

Caractéristiques de l'emploi occupé

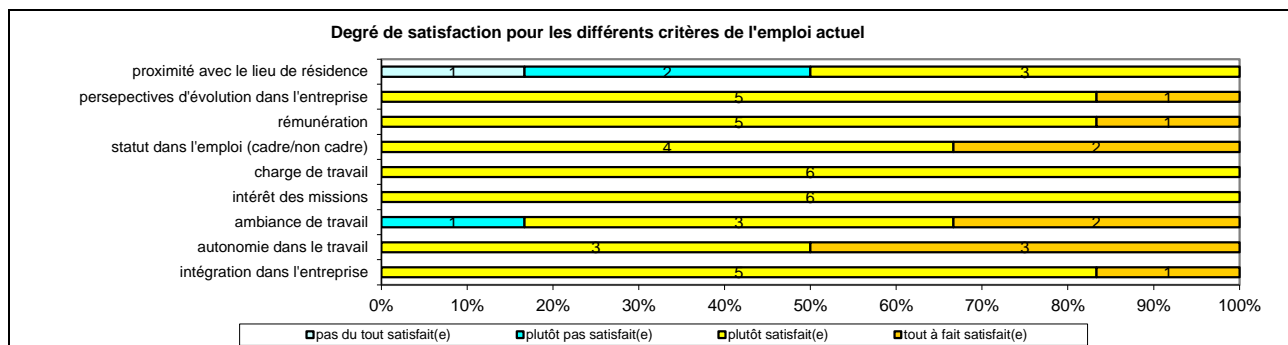
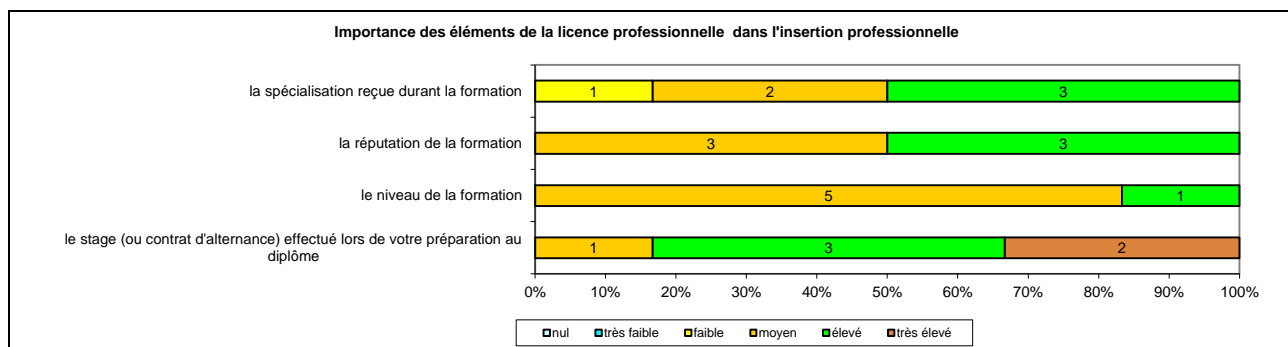
Caractéristiques	Promotion 2015 (N=6)
Durée moyenne de recherche du 1 ^{er} emploi	3,0 mois
Nombre moyen d'emploi occupé	1,0
Nature de l'entreprise ¹	1 en Petite entreprise 2 en Moyenne entreprise dont 1 en région Centre 3 en Grande entreprise
Nombre de diplômés « En emploi stable »	5
Nombre de diplômés « En emploi de type cadre »	1
Nombre de diplômés « En emploi de type intermédiaire »	5
Nature de l'emploi	6 à plein temps
Salaire moyen net mensuel, temps plein (hors primes)	1756
Salaire médian net mensuel, temps plein (hors primes)	1720
Situation géographique	1 en région Centre, 4 en Ile-de-France, 1 en Alsace
Attractivité de la région Centre	1 originaire de la région Centre et y travaillant



Origine emploi	N=6
En réponse à une annonce hors Pôle emploi (presse, internet...)	2
Suite à un stage ou au contrat d'apprentissage effectué durant vos études	1
Associations d'anciens élèves	1
Suite à une candidature spontanée	1
Sont venus le chercher	1

Perception emploi	N=6
Correspond à votre niveau de qualification	6

¹ On qualifie de « Petite entreprise » une entreprise de moins de 50 salariés ou de « Grande entreprise » une de 500 salariés et plus.



Sexe	Régime	Parcours	Activité de l'entreprise	Dépt	Intitulé poste	Type de contrat	Tranche Revenu net mensuel
H	F initiale	SSS ¹	Bureau d'études environnement (Mine et carrière)	45	Géomaticien	CDI	De 1000 à 1500
F	F initiale	SSS	Distributeur d'électricité	67	Responsable d'application SIG	CDI	De 1500 à 2000
F	F initiale	EES ²	Urbanisme	75	Développeuse SIG Webmapping	CDD	De 2000 à 2500
F	F initiale	EES	Urbanisme	75	Technicienne Base de Données	CDI	De 1500 à 2000
H	F initiale	SSS	Distributeur de gaz	93	Technicien BDD Patrimoine sénior	CDI	De 1500 à 2000
H	F initiale	SSS	Secteur de l'énergie distribution de gaz	75	Technicien base de données patrimoine	CDI	-

Tab 43: Métiers et salaires des diplômés de Licence professionnelle Cartographie, topographie et systèmes d'information géographique

¹ SSS : Aucune poursuite ou reprise d'études à l'issue de la Licence professionnelle

² EES : Deux années immédiates de poursuite d'études

Domaine Sciences, Technologies, Santé











380 diplômés de Licence Professionnelle étaient potentiellement destinataires de l'enquête.

345 diplômés de Licence Professionnelle ont pu être contactés.

239 diplômés ont répondu à l'enquête. Le taux brut de réponse est de 62,9%. Il varie de 28,6% à 85,7% selon la mention de la Licence Professionnelle.

Mention de Licence professionnelle	Nbre d'inscrits	Nbre de diplômés	Taux de diplômés	Nbre enquêtés	Nbre de réponses	Taux brut de réponse	Taux net ¹ de réponse
Automatique et informatique industrielle	31	28	90,3%	21	10	35,7%	47,6%
Bâtiment et construction	45	42	93,3%	40	29	69,0%	72,5%
Energie et génie climatique	27	26	96,3%	21	14	53,8%	66,7%
Gestion de la production industrielle	98	90	91,8%	83	47	52,2%	56,6%
Industrie chimique et pharmaceutique	59	56	94,9%	53	36	64,3%	68,0%
Maintenance des systèmes pluri techniques	17	14	82,4%	14	12	85,7%	85,7%
Mécanique	60	57	95,0%	51	44	77,2%	86,3%
Production industrielle	18	17	94,4%	15	14	82,4%	93,3%
Réseaux et télécommunication	44	43	97,7%	40	31	72,1%	77,5%
Transformations industrielles	7	7	100%	7	2	28,6%	28,6%
Ensemble	406	380	93,6%	345	239	62,9%	69,3%

Tab 44: Nombre d'inscrits et de diplômés en Licence Professionnelle en 2014-2015 et taux de réponse

 AUTOMATIQUE ET INFORMATIQUE INDUSTRIELLE	LP Supervision des automatismes et des réseaux
 BATIMENT ET CONSTRUCTION	LP Etudes et réalisations de projets
 ENERGIE ET GENIE CLIMATIQUE	LP Expertise énergétique des bâtiments et systèmes industriels LP Maîtrise de l'énergie et énergies renouvelables
 GESTION DE LA PRODUCTION INDUSTRIELLE	LP Chaîne logistique globale LP Gestion des énergies, normes et procédés industriels LP Logistique de production LP Management et conduite d'unités de production
 INDUSTRIES CHIMIQUES ET PHARMACEUTIQUES	LP Chimie – Analyse et contrôle LP Chimie de la formulation LP Procédés chimiques et parachimiques
 MAINTENANCE DES SYSTEMES PLURITECHNIQUES	LP Expertise - Mesures - Environnement
 MECANIQUE	LP Conception des systèmes automobiles, contrôles et essais LP Développement de projet industriel
 PRODUCTION INDUSTRIELLE	LP Conception de produits automobiles
 RESEAUX ET TELECOMMUNICATION	LP Développement Web et mobilité
 TRANSFORMATIONS INDUSTRIELLES	LP Valorisation des ressources végétales

¹ En retirant du nombre total de diplômés les étudiants ayant pour adresse fixe l'étranger et ne pouvant être retrouvés par l'adresse annuelle ou par email mais aussi ceux pour lesquelles les coordonnées n'étaient plus valides (adresse, téléphone...), on obtient le taux net de répondants de 69,3%.

LP Supervision des automatismes et des réseaux

Taux brut de répondants : 35,7% (taux net : 47,6%)

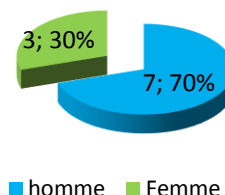
Diplôme d'accès à la Licence professionnelle et régime d'inscription

Sur les dix diplômés ayant répondu à l'enquête, trois sont titulaires d'un DUT et trois d'un BTS.

Cinq des répondants étaient inscrits en formation initiale, quatre en formation par apprentissage et un en reprise d'études non financées.

L'âge moyen est de 25,8 ans, l'étendue allant de 23 à 35 ans.

Répartition selon le genre



Situation au 1^{er} décembre 2017

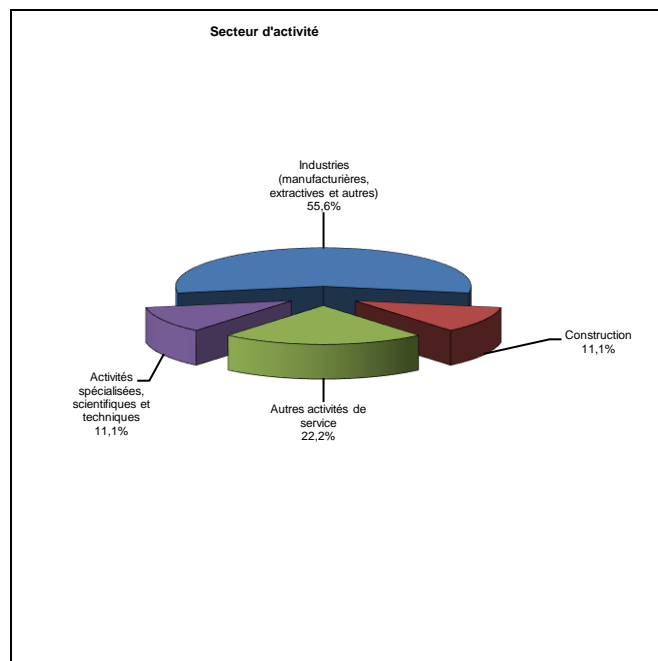
Au 1^{er} décembre 2017, neuf des diplômés sont en emploi salarié ou indépendant et un est en poursuite d'études. Cette personne est en 2^{ème} année de Master Ingénierie des systèmes et réseaux informatiques et occupe un poste d'administrateur réseau en contrat de professionnalisation ; sa situation au 1^{er} décembre 2016 était en études avec emploi en contrat de professionnalisation.

Parmi les personnes **en emploi** au 1^{er} décembre 2017, une a effectué deux années immédiates de poursuite d'études pour un Master Génie industriel et logistique ; sa situation au 1^{er} décembre 2016 était en études sans emploi. Une autre personne après un DUT informatique, a enchaîné sur le 1^{er} et 2^{ème} cycle Ingénieur manager des systèmes d'information depuis septembre 2016 en apprentissage mais selon elle ces deux cycles ne constituent pas son activité principale, la situation d'emploi prédomine donc. Les sept autres diplômés n'ont effectué aucune poursuite ou reprise d'études ; la situation au 1^{er} décembre 2016 était pour l'un d'entre eux sans emploi et en recherchant un, les autres étant également en emploi.

En emploi salarié au 1^{er} décembre 2017 – Activité principale

Caractéristiques de l'emploi occupé

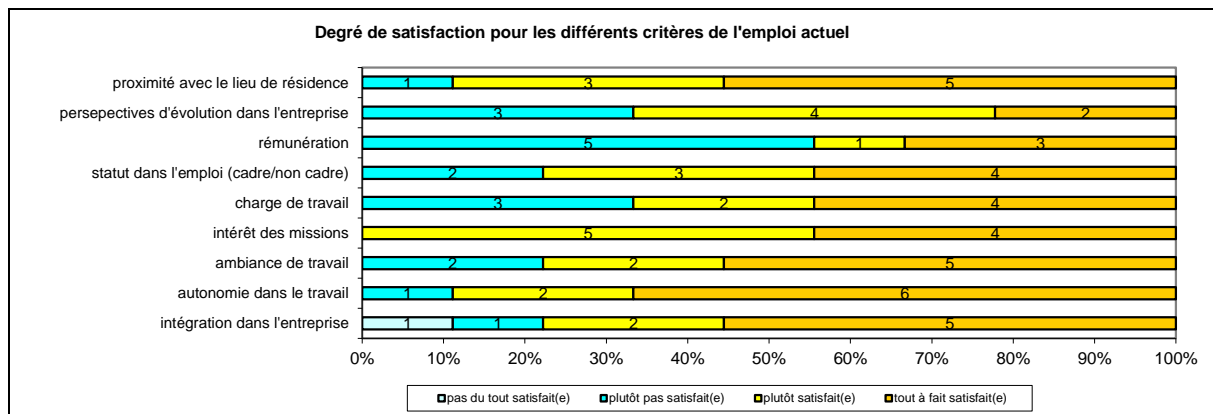

Caractéristiques	Promotion 2015 (N=9)
Durée moyenne de recherche du 1 ^{er} emploi	6,4 mois
Nombre moyen d'emploi occupé	1,6
Nature de l'entreprise ¹	3 en Petite entreprise en région Centre 1 en Moyenne entreprise en région Centre 5 en Grande entreprise dont 3 en région Centre
Nombre de diplômés « En emploi stable »	5
Nombre de diplômés « En emploi de type cadre »	4
Nombre de diplômés « En emploi de type intermédiaire »	5
Nature de l'emploi	9 à plein temps
Salaire moyen net mensuel, temps plein (hors primes)	1365
Salaire médian net mensuel, temps plein (hors primes)	1261
Situation géographique	7 en région Centre, 1 en Ile de France, 1 en Indonésie
Attractivité de la région Centre	6 originaires de la région Centre et y travaillant, 1 originaire d'une autre région et travaillant en région Centre



Origine emploi	N=9
Suite à un stage ou au contrat d'apprentissage effectué durant vos études	3
Suite à une mission d'intérim ou un CDD	2
Cabinet de recrutement	2
Grâce à des relations personnelles (réseau)	1
Suite à un dépôt de CV en Ligne	1

Perception emploi	N=9
Correspond à votre niveau de qualification	6
Est en dessous de votre niveau de qualification	2
Est au-dessus de votre niveau de qualification	1

¹ On qualifie de « Petite entreprise » une entreprise de moins de 50 salariés ou de « Grande entreprise » une de 500 salariés et plus.



Sexe	Régime	Parcours	Activité de l'entreprise	Dépt	Intitulé poste	Type de contrat	Tranche Revenu net mensuel
H	F initiale	SSS ¹	Commerce de gros de machines-outils	45	Metteur au point, automaticien, roboticien	CDI	De 1000 à 1500
F	F initiale	EEE ²	Production transport distribution et commercialisation de l'électricité	92	Assistant à la maîtrise d'ouvrage (AMOA)	Apprentissage	De 1000 à 1500
F	F initiale	SSS	Métallurgie	36	Assistante responsable du service électrique	CDD	De 1000 à 1500
F	F initiale	SSS	Fabrication de panneaux électriques	99	Proposal Engineering	CDI	Moins de 500
H	Apprentissage	EES ³	Fonderie aluminium	36	Ingénieur automatisme	CDD	De 2000 à 2500
H	Apprentissage	SSS	Prestataire de service dans l'industrie	45	Technicien de bureau d'études	CDI	-
H	Apprentissage	SSS	Installateur de dispositif automatique (portails, volets, alarme...)	37	Technicien poseur	CDD	De 1000 à 1500
H	Apprentissage	SSS	Equipementier Aéronautique	36	Coordinateur Technique Programme	CDI	De 1500 à 2000
H	RENF	SSS	Ingénierie routière (aménagement urbain...)	36	Développeur Technique R&D	CDI	De 1500 à 2000

Tab 45: Métiers et salaires des diplômés de Licence professionnelle Supervision des automatismes et des réseaux

¹ SSS : Aucune poursuite ou reprise d'études à l'issue de la Licence professionnelle

² EEE : Trois années immédiates de poursuite d'études

³ EES : Deux années immédiates de poursuite d'études

LP Etudes et réalisation de projets

Taux brut de répondants : 69,0% (taux net : 72,5%)

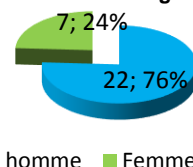
Diplôme d'accès à la Licence professionnelle et régime d'inscription

Sur les vingt-neuf diplômés ayant répondu à l'enquête, dix sont titulaires d'un DUT et quinze d'un BTS.

Vingt-quatre répondants étaient inscrits en formation initiale, quatre en contrat de professionnalisation et un en formation continue.

L'âge moyen est de 24,0 ans, l'étendue allant de 22 à 28 ans.

Répartition selon le genre



Situation au 1^{er} décembre 2017

Au 1^{er} décembre 2017, vingt-cinq des répondants sont en emploi salarié ou indépendant, trois sont en poursuite d'études et un est sans emploi et n'en recherche pas (aucune poursuite ou reprise d'études). Cette personne a envie de poursuivre des études mais elle a travaillé d'octobre 2014 à septembre 2017 ; au 1^{er} décembre 2016 elle était en emploi en CDI.

Parmi les diplômés **en études** au 1^{er} décembre 2017, deux ont effectué trois années immédiates de poursuite d'études. Les deux ont fait une 3^{ème} année de Licence Génie civil puis ont enchaîné sur un Master, Master Techniques nouvelles pour la construction et la réhabilitation pour l'une de ces personnes et Master Conception, construction et ingénierie du bâtiment pour l'autre ; leur situation au 1^{er} décembre 2016 était en études sans emploi. La troisième personne a repris ses études en 2016 pour un diplôme d'ingénieur CESI spécialité BTP et occupe un poste d'apprenti technicien gestion technique du patrimoine depuis octobre 2016.

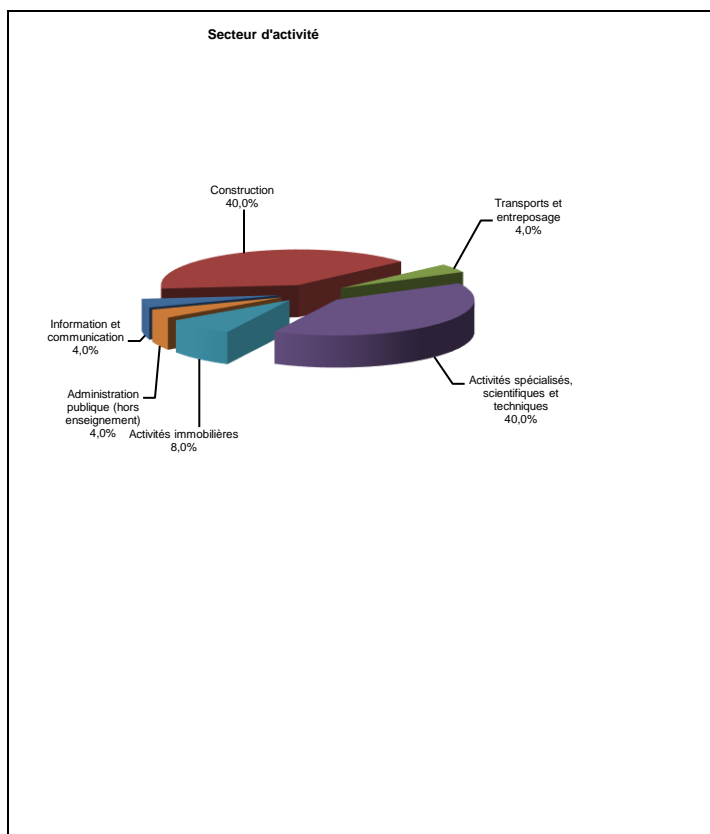
Une des personnes **en emploi** au 1^{er} décembre 2017 a connu une année immédiate de poursuite d'études pour une 3^{ème} année de Licence d'Architecture et occupe un poste de dessinateur projeteur depuis juillet 2015. Une autre personne a effectué deux années immédiates de poursuite d'études pour un Master Management Qualité, sécurité, environnement ; sa situation au 1^{er} décembre 2016 était en études avec emploi en contrat de professionnalisation.

La situation au 1^{er} décembre 2016 des vingt-trois autres diplômés était pour un sans emploi et en recherche d'emploi, les autres étant en emploi.

En emploi salarié au 1^{er} décembre 2017 – Activité principale

Caractéristiques de l'emploi occupé

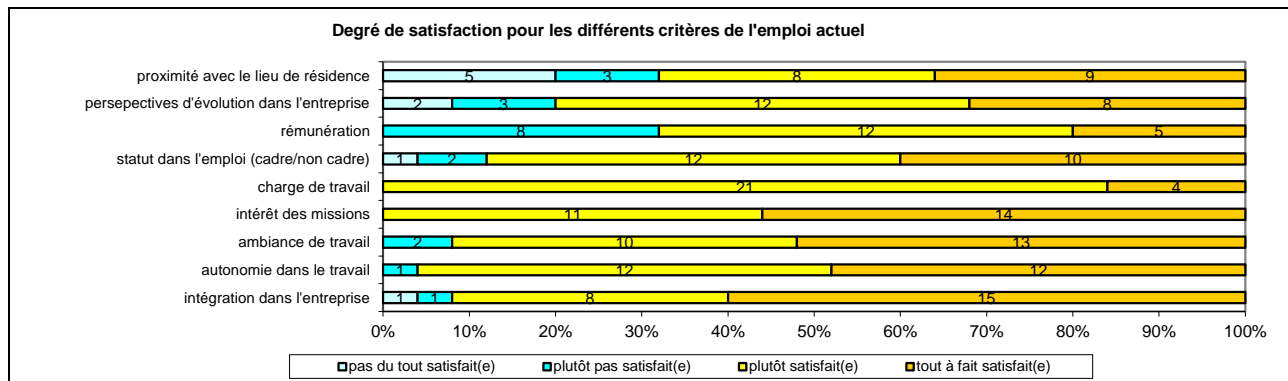

Caractéristiques	Promotion 2015 (N=25)
Durée moyenne de recherche du 1 ^{er} emploi	3,2 mois
Nombre moyen d'emploi occupé	1,9
Nature de l'entreprise ¹	9 en Petite entreprise dont 1 en région Centre 6 en Moyenne entreprise dont 3 en région centre 10 en Grande entreprise dont 2 en région Centre
Nombre de diplômés « En emploi stable »	22
Nombre de diplômés « En emploi de type cadre »	7
Nombre de diplômés « En emploi de type intermédiaire »	17
Nature de l'emploi	25 à plein temps
Salaire moyen net mensuel, temps plein (hors primes)	1722
Salaire médian net mensuel, temps plein (hors primes)	1675
Situation géographique	6 en Région Centre, 5 en Ile-de-France, 1 en Alsace, 1 en Aquitaine, 2 en Auvergne, 1 en Bretagne, 1 en Guadeloupe, 1 en Languedoc Roussillon, 1 en Midi Pyrénées, 2 en Pays de la Loire, 1 en Provence Alpes Côte d'Azur, 2 en Rhône Alpes, 1 en Suisse
Attractivité de la région Centre	5 originaires de la région Centre et y travaillant, 5 originaires de la région Centre et travaillant dans une autre région dont 3 en Ile de France, 1 originaire de la région Centre et travaillant à l'étranger, 1 originaire d'une autre région et travaillant en région Centre



Origine emploi	N=25
Suite à une candidature spontanée	6
Suite à un stage ou au contrat d'apprentissage effectué durant vos études	5
Suite à une mission d'intérim ou un CDD	4
En réponse à une annonce hors Pôle emploi (presse, internet...)	4
Par Pôle emploi ou autres organismes	2
Cabinet de recrutement	2
Grâce à des relations personnelles (réseau...)	1
Démarché par l'entreprise	1

Perception emploi	N=25
Correspond à votre niveau de qualification	22
Est en dessous de votre niveau de qualification	2
Est au-dessus de votre niveau de qualification	1

¹ On qualifie de « Petite entreprise » une entreprise de moins de 50 salariés ou de « Grande entreprise » une de 500 salariés et plus.



Sexe	Régime	Parcours	Activité de l'entreprise	Dépt	Intitulé poste	Type de contrat	Tranche Revenu net mensuel
H	F initiale	SSS ¹	Activité immobilière	13	Gestionnaire de location	CDI	De 1000 à 1500
H	F initiale	SSS	Bureau d'études, ingénierie, Maitrise d'oeuvre (diagnostic électrique)	82	Chargé d'affaire	CDI	De 1500 à 2000
H	F initiale	ESS ²	Entreprise générale du bâtiment	44	Dessinateur projeteur	CDI	De 1500 à 2000
F	F initiale	SSS	BTP	97	Chef de chantier	CDI	-
H	F initiale	SSS	Mairie	15	Référent technique patrimoine bâti dans une commune	Fonctionnaire	De 1000 à 1500
H	F initiale	SSS	Construction de voie ferroviaire(SNCF)	75	Projeteur trace de voie ferroviaire	Intérim	De 1500 à 2000
H	F initiale	SSS	Construction (gros oeuvre)	75	Conducteur de travaux	CDI	De 1500 à 2000
F	F initiale	SSS	Construction	67	Chargé d'affaire	CDD	-
H	F initiale	SSS	Diagnostic immobilier	33	Chargé d'affaires amiante	CDI	De 1500 à 2000
H	F initiale	SSS	Construction	41	Technicien étude de prix	CDI	-
H	F initiale	SSS	Activité immobilière	41	Chargé de clientèle	CDI	De 1000 à 1500
F	F initiale	SSS	Bureau d'étude pour la construction de logements	35	Economiste de la construction	CDI	De 1000 à 1500
H	F initiale	SSS	Entreprise pour l'économie de la construction dans le secteur des assurances (architecture)	49	Collaborateur commercial	CDI	-
H	F initiale	SSS	Architecture	01	Dessinateur projeteur	CDI	De 1000 à 1500
H	F initiale	SSS	Construction de bâtiment	28	Conducteur de travaux	CDI	De 1500 à 2000
H	F initiale	SSS	Architecte	37	Dessinateur bâtiment/Collaborateur d'architecte	CDI	-
H	F initiale	SSS	Télécom	63	Responsable de chantier télécom	CDI	De 1500 à 2000
H	F initiale	SSS	Bureau d'étude d'ingénieur	99	Dessinateur en génie civil	99	De 3500 à 4000
F	F initiale	SSS	Construction	11	Chargée d'affaires-conductrice de travaux	CDI	De 1000 à 1500
F	F initiale	SSS	Construction de maisons individuelles	95	Gestionnaire B.E.T	Intérim	De 1500 à 2000
H	Contrat pro	SSS	Construction de travaux publics	45	Contremaître	CDI	-
F	Contrat pro	SSS	Ingénierie, études techniques dans la construction	92	Dessinateur projeteur	CDI	-
H	Contrat pro	SSS	Architecte	75	Collaborateur Architecte - Economiste de la construction	CDI	-
H	Contrat pro	EES ³	Équipementier de la route, travaux routiers	69	Responsable QSE	CDI	De 2000 à 2500
H	F continue	SSS	Bureau d'études, ingénierie (Plateforme logistique)	41	Conducteur de travaux	CDI	-

Tab 46: Métiers et salaires des diplômés de Licence professionnelle Etudes et réalisation de projets

¹ SSS : Aucune poursuite ou reprise d'études à l'issue de la Licence professionnelle

² ESS : Une année immédiate de poursuite d'études

³ EES : Deux années immédiates de poursuite d'études

LP Expertise énergétique des bâtiments et systèmes industriels

Taux brut de répondants : 55,0% (taux net : 64,7%)

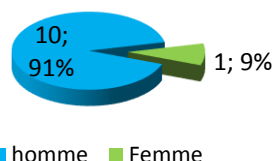
Diplôme d'accès à la Licence professionnelle et régime d'inscription

Sur les onze diplômés ayant répondu à l'enquête, sept ont déclaré être titulaires d'un DUT et trois d'un BTS.

Quatre des répondants étaient inscrits en formation initiale, six en formation par apprentissage et un en contrat de professionnalisation.

L'âge moyen est de 23,6 ans, l'étendue allant de 23 à 25 ans.

Répartition selon le genre



Situation au 1^{er} décembre 2017

Au 1^{er} décembre 2017, huit des répondants sont en emploi salarié ou indépendant (aucune poursuite ou reprise d'études), un est en poursuite d'études, un est sans emploi et en recherchant un et un est sans emploi et n'en recherchant pas. Cette personne n'a effectué aucune poursuite ou reprise d'études et a en fait pris un mois de vacances suite à une fin de contrat ; sa situation au 1^{er} décembre 2016 était en emploi en CDD.

La personne **en recherche d'emploi** a repris ses études en 2016 pour une 3^{ème} année de Licence Maintenance industriel (ses études ne constituant pas son activité principale) et recherche un nouvel emploi depuis août 2017 pour une meilleure rémunération ; sa situation au 1^{er} décembre 2016 était également sans emploi et en recherchant un.

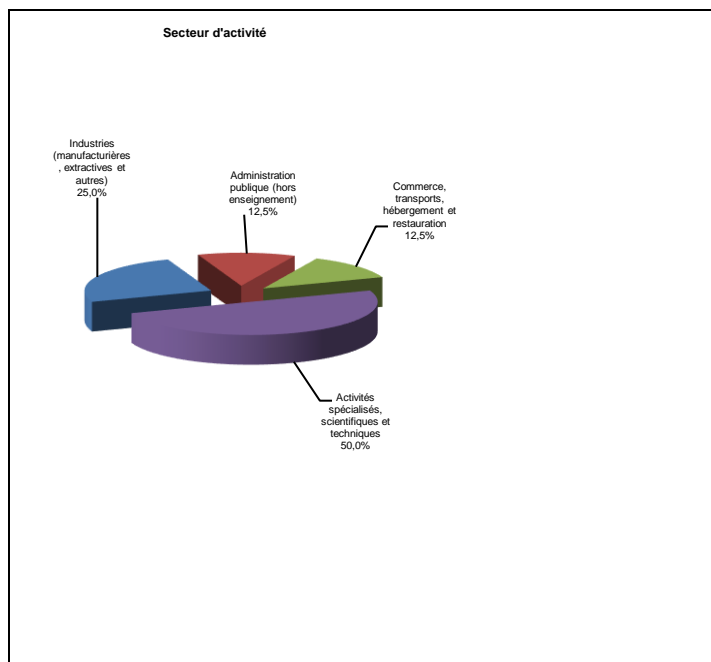
La personne **en poursuite d'études** au 1^{er} décembre 2017 a effectué trois années immédiates de poursuite d'études. Elle est en 1^{ère} année de Master Ingénierie du bâtiment parcours Gestion et intégration de l'efficacité énergétique et des énergies après avoir fait une Licence Génie civil parcours Ingénierie du bâtiment ; sa situation au 1^{er} décembre 2016 était en études sans emploi.

La situation au 1^{er} décembre 2016 d'un des diplômés **en emploi** était sans emploi et en recherchant un, les autres étaient en emploi.

En emploi salarié au 1^{er} décembre 2017 – Activité principale

Caractéristiques de l'emploi occupé

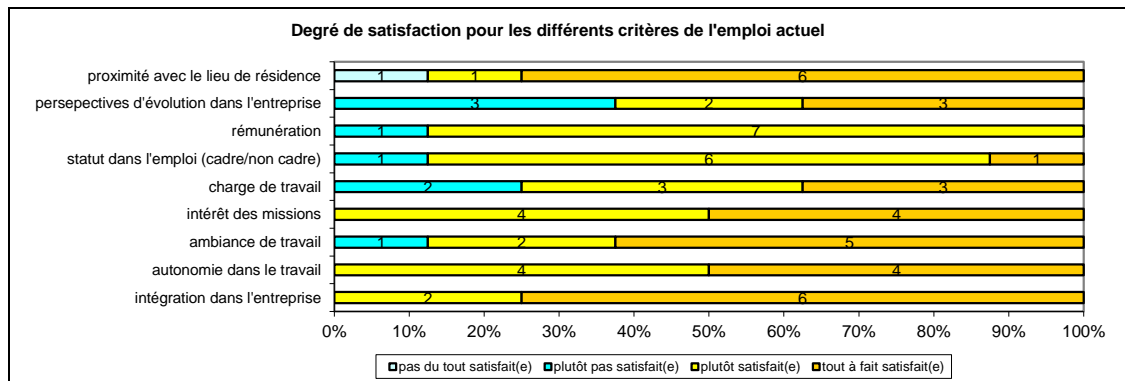
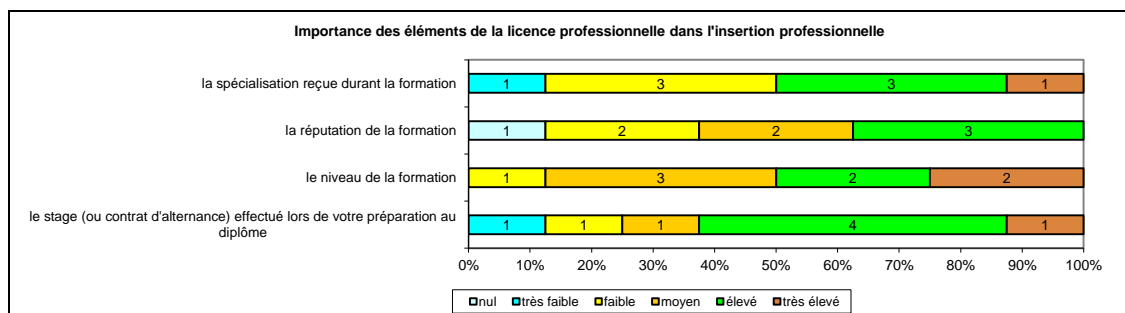
Caractéristiques	Promotion 2015 (N=8)
Durée moyenne de recherche du 1 ^{er} emploi	5,1 mois
Nombre moyen d'emploi occupé	1,2
Nature de l'entreprise ¹	4 en Petite entreprise dont 1 en région Centre 2 en Moyenne entreprise dont 1 en région Centre 2 en Grande entreprise
Nombre de diplômés « En emploi stable »	7
Nombre de diplômés « En emploi de type cadre »	-
Nombre de diplômés « En emploi de type intermédiaire »	8
Nature de l'emploi	8 à plein temps
Salaire moyen net mensuel, temps plein (hors primes)	1571
Salaire médian net mensuel, temps plein (hors primes)	1540
Situation géographique	2 en Région Centre, 2 en Ile de France, 1 en Auvergne, 3 en Rhône Alpes
Attractivité de la région Centre	2 originaires de la région Centre et y travaillant, 4 originaires de la région Centre et travaillant dans une autre région dont 2 en Ile de France



Origine emploi	N=8
Grâce à des relations personnelles (réseau)	3
Suite à un stage ou au contrat d'apprentissage effectué durant vos études	2
En réponse à une annonce hors Pôle emploi (presse, internet...)	1
Suite à une candidature spontanée	1
Par Pôle emploi ou autres organismes	1

Perception emploi	N=8
Correspond à votre niveau de qualification	7
Est en dessous de votre niveau de qualification	1

¹ On qualifie de « Petite entreprise » une entreprise de moins de 50 salariés ou de « Grande entreprise » une de 500 salariés et plus.



Sexe	Régime	Parcours	Activité de l'entreprise	Dépt	Intitulé poste	Type de contrat	Tranche Revenu net mensuel
H	F initiale	SSS ¹	Contrôle de salles blanches	91	Technicien d'essais	CDI	De 1500 à 2000
H	F initiale	SSS	Mairie	78	Energéticien thermicien	CDD	De 1500 à 2000
H	F apprentissage	SSS	Biogaz / Biométhane	03	Technicien d'exploitation biogaz	CDI	De 1500 à 2000
F	F apprentissage	SSS	Fournisseur isolant et ventilation (commerce de gros)	45	Technicienne d'études	CDI	De 1000 à 1500
H	F apprentissage	SSS	Ingénierie de la construction (diagnostic thermique, sécurité...)	69	Technicien d'études projeteur	CDI	De 1500 à 2000
H	F apprentissage	SSS	Bureau d'étude thermique	38	Technicien d'études	CDI	De 1000 à 1500
H	F apprentissage	SSS	Entreprise spécialisée dans le chauffage et la climatisation (diagnostic thermique, climatique...)	18	Technicien dessinateur projeteur	CDI	De 1500 à 2000
H	Contrat pro	SSS	Fabrication de climatisation	69	Support inventaire des ventes et prescription	CDI	De 1000 à 1500

Tab 47: Métiers et salaires des diplômés de Licence professionnelle Expertise énergétique des bâtiments et systèmes industriels

¹ SSS : Aucune poursuite ou reprise d'études à l'issue de la Licence professionnelle

LP Maîtrise de l'énergie et énergies renouvelables

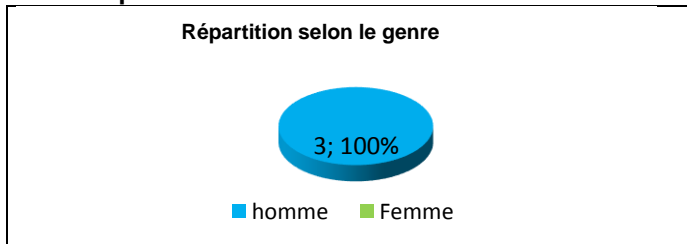
Taux brut de répondants : 50,0% (taux net : 75,0%)

Diplôme d'accès à la Licence professionnelle et régime d'inscription

Sur les trois diplômés ayant répondu à l'enquête, un a déclaré être titulaires d'un DUT et deux d'un BTS.

Deux des répondants étaient inscrits en formation par apprentissage et un en formation continue.

L'âge moyen est de 26 ans, l'étendue allant de 24 à 29 ans.



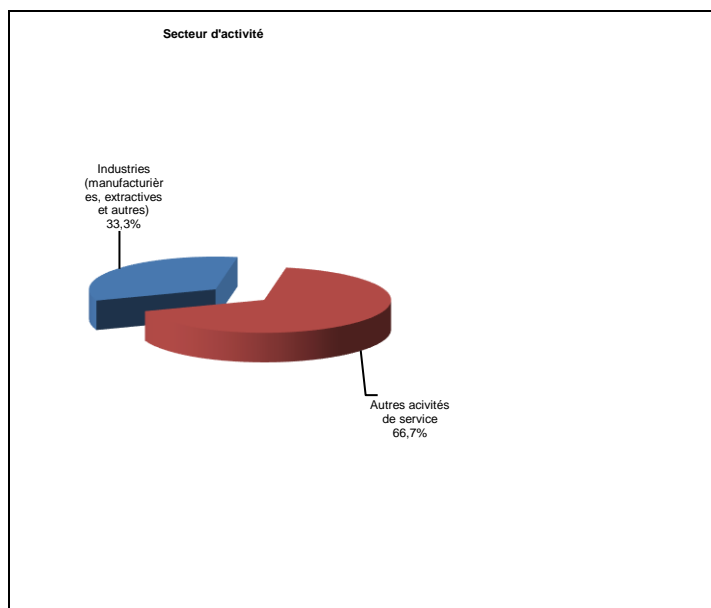
Situation au 1^{er} décembre 2017

Au 1^{er} décembre 2017, l'ensemble des répondants est en emploi salarié ou indépendant et n'a effectué aucune poursuite ou reprise d'études. La situation au 1^{er} décembre 2016 était pour l'un d'entre eux sans emploi et en recherchant un, les autres étant également en emploi.

En emploi salarié au 1^{er} décembre 2017 – Activité principale

Caractéristiques de l'emploi occupé

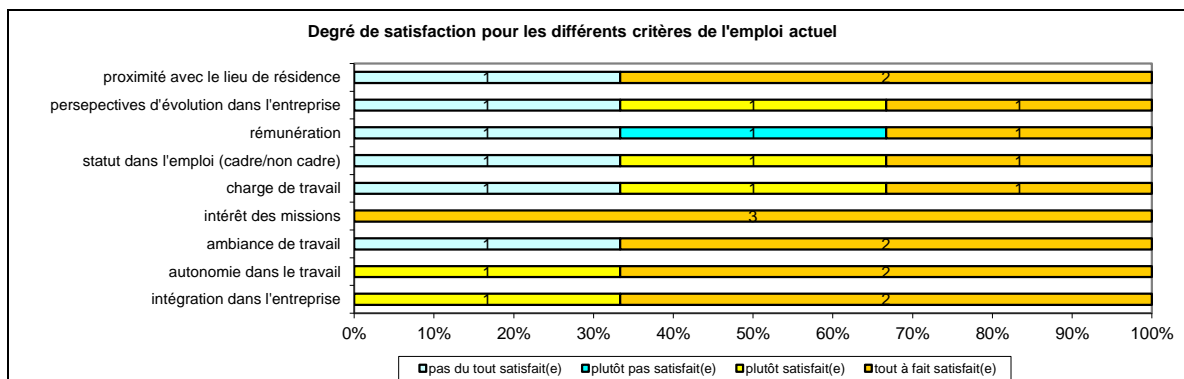
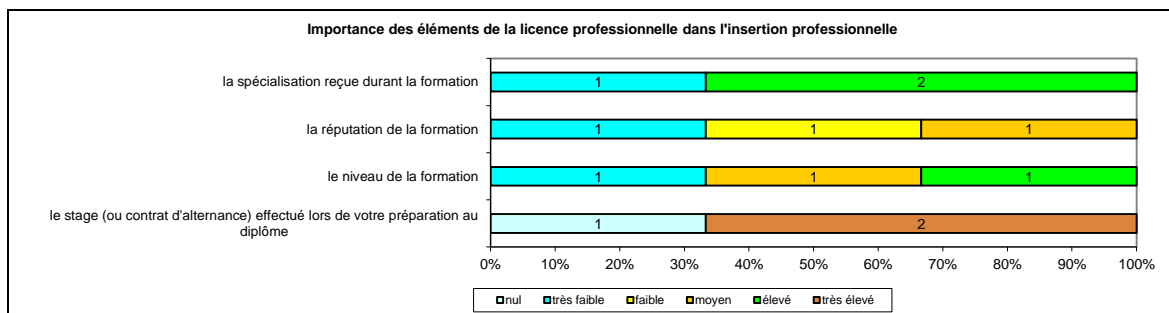
Caractéristiques	Promotion 2015 (N=3)
Durée moyenne de recherche du 1 ^{er} emploi	0 mois
Nombre moyen d'emploi occupé	2
Nature de l'entreprise ¹	2 en Petite entreprise en région Centre 1 en Grande entreprise
Nombre de diplômés « En emploi stable »	3
Nombre de diplômés « En emploi de type cadre »	-
Nombre de diplômés « En emploi de type intermédiaire »	3
Nature de l'emploi	3 à plein temps
Salaire moyen net mensuel, temps plein (hors primes)	1647
Salaire médian net mensuel, temps plein (hors primes)	1590
Situation géographique	2 en Région Centre, 1 en Rhône Alpes
Attractivité de la région Centre	2 originaires de la région Centre et y travaillant, 1 originaire de la région Centre et travaillant dans une autre région



Origine emploi	N=3
Suite à un stage ou au contrat d'apprentissage effectué durant vos études	2
Suite à un dépôt de CV en ligne	1

Perception emploi	N=3
Correspond à votre niveau de qualification	3

¹ On qualifie de « Petite entreprise » une entreprise de moins de 50 salariés ou de « Grande entreprise » une de 500 salariés et plus.



Sexe	Régime	Parcours	Activité de l'entreprise	Dépt	Intitulé poste	Type de contrat	Tranche Revenu net mensuel
H	F apprentissage	SSS ¹	Accompagnement, conseils, ingénierie, étude	28	Chargé d'opération habitat	CDI	De 1500 à 2000
H	F apprentissage	SSS	Les roulements dans l'automobile	74	Technicien de maintenance	CDI	De 2000 à 2500
H	F continue	SSS	Agence départementale d'information sur le logement	41	Conseiller info énergie	CDI	De 1000 à 1500

Tab 48: Métiers et salaires des diplômés de Licence professionnelle Maîtrise de l'énergie et énergies renouvelables

¹ SSS : Aucune poursuite ou reprise d'études à l'issue de la Licence professionnelle

LP Chaîne logistique globale

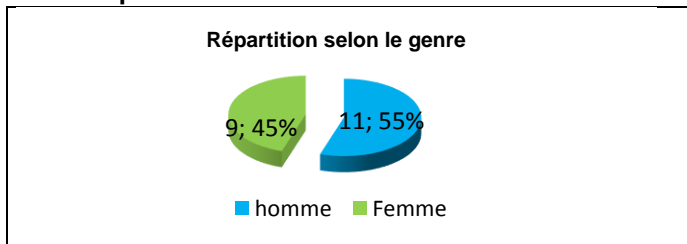
Taux brut de répondants : 66,7% (taux net : 69,0%)

Diplôme d'accès à la Licence professionnelle et régime d'inscription

Sur les vingt diplômés ayant répondu à l'enquête, neuf sont titulaires d'un DUT et trois d'un BTS.

Quinze des répondants étaient inscrits en formation par apprentissage et cinq en formation continue.

L'âge moyen est de 29,7 ans, l'étendue allant de 23 à 50 ans.



Situation au 1^{er} décembre 2017

Au 1^{er} décembre 2017, quinze diplômés sont en emploi salarié ou indépendant, quatre sont sans emploi et en recherchant un et un se déclare sans emploi et n'en recherchant pas. Cette personne n'a connu aucune poursuite d'études et la raison de sa non recherche est qu'elle a besoin de prendre du recul pour réfléchir sur son avenir professionnel ; sa situation au 1^{er} décembre 2016 était identique.

Parmi les personnes **sans emploi** au 1^{er} décembre 2017, une recherche un nouvel emploi suite à un fin de contrat depuis novembre 2017 et n'a effectué aucune poursuite ou reprise d'études ; sa situation au 1^{er} décembre 2016 était en emploi en CDD. Les trois autres ont effectué deux années immédiates de poursuite d'études. L'une d'elles a fait un Master Supply chain internationale et recherche un nouvel emploi une suite à une fin de contrat depuis janvier 2017 ; sa situation au 1^{er} décembre 2016 était en études sans emploi. Les deux autres ont également fait un Master Chaîne logistique et Management en la qualité des projets et cherchent un nouvel emploi suite à une fin de contrat depuis septembre 2017 ; leur situation au 1^{er} décembre 2016 était en études avec emploi en apprentissage.

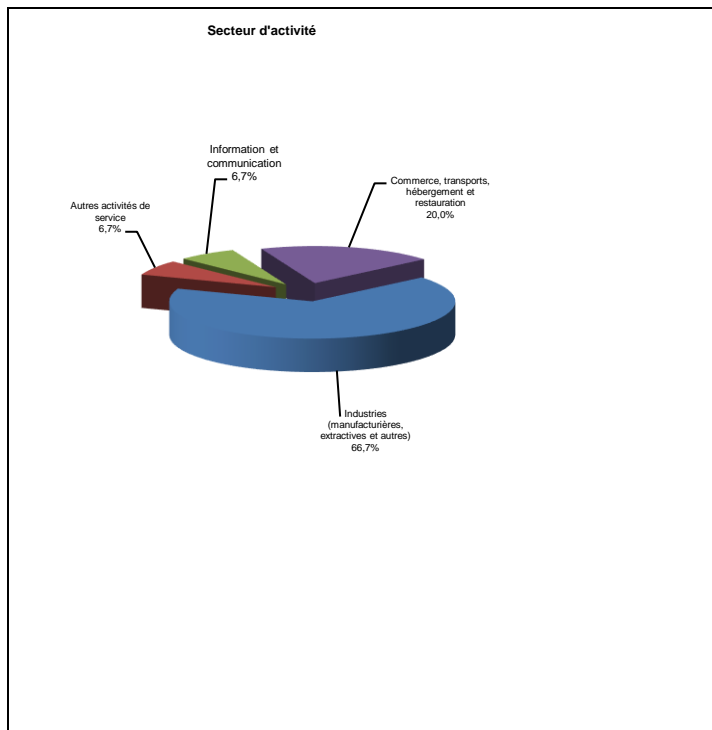
Parmi les diplômés **en emploi** au 1^{er} décembre 2017, deux ont effectué deux années immédiates de poursuite d'études pour un Master Gestion de la production logistique des achats et un Master Manager des opérations logistiques ; la situation au 1^{er} décembre 2016 était en études avec emploi en contrat de professionnalisation pour le premier et en apprentissage pour le second. Ce dernier se déclare d'ailleurs toujours en apprentissage. Une troisième personne a effectué une année immédiate de poursuite d'études pour formation de contrôle de gestion et a créé sa propre entreprise en septembre 2015.

Les douze autres diplômés en emploi au 1^{er} décembre 2017 n'ont connu aucune poursuite ou reprise d'études ; la situation au 1^{er} décembre 2016 était pour l'un d'entre eux sans emploi et en recherchant un, les autres étant également en emploi.

En emploi salarié au 1^{er} décembre 2017 – Activité principale

Caractéristiques de l'emploi occupé

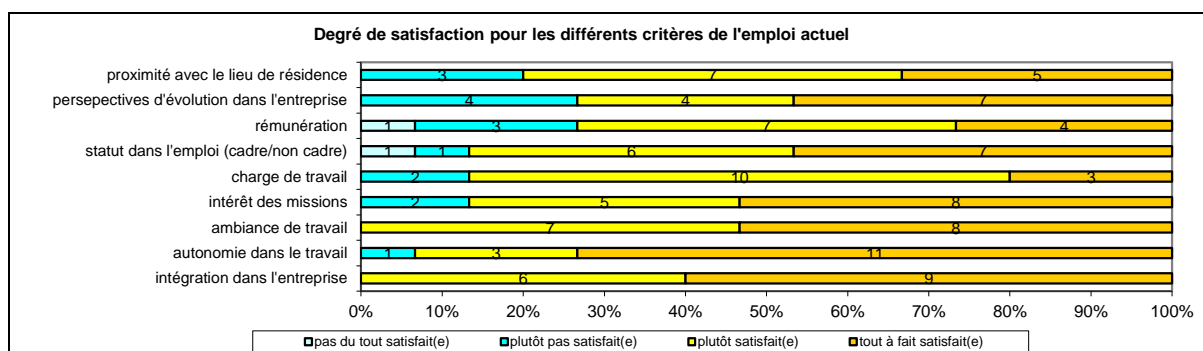

Caractéristiques	Promotion 2015 (N=15)
Durée moyenne de recherche du 1 ^{er} emploi	3,7 mois
Nombre moyen d'emploi occupé	1,7
Nature de l'entreprise ¹	2 en Petite entreprise dont 1 en région Centre 3 en Moyenne entreprise dont 2 en région Centre 10 en Grande entreprise dont 9 en région Centre
Nombre de diplômés « En emploi stable »	11
Nombre de diplômés « En emploi de type cadre »	2
Nombre de diplômés « En emploi de type intermédiaire »	12
Nature de l'emploi	14 à plein temps
Salaire moyen net mensuel, temps plein (hors primes)	1711
Salaire médian net mensuel, temps plein (hors primes)	1700
Situation géographique	12 en Région Centre, 1 en Ile de France, 1 en Pays de la Loire, 1 en Rhône Alpes
Attractivité de la région Centre	11 originaires de la région Centre et y travaillant, 2 originaires de la région Centre et travaillant dans une autre région dont 1 en Ile de France, 1 originaire d'une autre région et travaillant en région Centre



¹ On qualifie de « Petite entreprise » une entreprise de moins de 50 salariés ou de « Grande entreprise » une de 500 salariés et plus.

Origine emploi	N=15
Suite à un stage ou au contrat d'apprentissage effectué durant vos études	5
En réponse à une annonce hors Pôle emploi (presse, internet...)	3
Suite à une candidature spontanée	2
Grâce à des relations personnelles (réseau)	2
Cabinet de recrutement	1
Retour à l'emploi occupé avant le diplôme préparé	1
Vous avez créé votre emploi	1

Perception emploi	N=15
Correspond à votre niveau de qualification	11
Est en dessous de votre niveau de qualification	3
Est au-dessus de votre niveau de qualification	1



Sexe	Régime	Parcours	Activité de l'entreprise	Dépt	Intitulé poste	Type de contrat	Tranche Revenu net mensuel
H	F apprentissage	SSS ¹	Fabrication de produits en verre	45	Chef d'équipe de production	CDI	De 1500 à 2000
H	F apprentissage	EES ²	Industrie automobile	45	Responsable Logistique et Amélioration Continue	CDI	De 2500 à 3000
F	F apprentissage	SSS	Transformation d'herbes aromatiques	91	Gestionnaire de flux	Intérim	De 1000 à 1500
H	F apprentissage	SSS	Fabrication de produits cosmétiques	45	Gestionnaire de logistique industrielle	CDI	De 1500 à 2000
F	F apprentissage	SSS	Production produits cosmétiques	45	Gestionnaire logistique industrielle	CDI	De 1500 à 2000
H	F apprentissage	EES	Fabrication automobile	72	Apprenti au service planification/programmation des lignes de production chez Renault	Apprentissage	De 1000 à 1500
F	F apprentissage	SSS	Production de matelas	41	Technicienne supply chain	CDI	De 1500 à 2000
F	F apprentissage	SSS	Vente d'articles de sport	73	Vendeuse	CDI	De 1000 à 1500
H	F apprentissage	SSS	Ateliers électriques et métallurgiques	45	Technicien logistique	CDI	-
H	F apprentissage	SSS	Grande distribution	45	Responsable préparation	CDI	De 1500 à 2000
F	F apprentissage	SSS	Fabrication d'équipement d'aide à la navigation	45	Technicienne Support Operations	CDI	De 1500 à 2000
F	F continue	ESS ³	Conseils en gestion	45	Créatrice d'une entreprise de conseil en gestion d'entreprise (temps partiel, 50%)	Chef d'entreprise	De 3000 à 3500
F	F continue	SSS	Construction aéronautique et spatiale (métallurgie)	45	Technicien méthode mécanique	CDD	De 1500 à 2000
H	F continue	SSS	Fabrication de raccords hydrauliques	45	Technicien BE	CDD	De 1500 à 2000
H	F continue	SSS	Entreposage marchandise	45	Responsable d'exploitation logistique	CDI	De 1000 à 1500

Tab 49: Métiers et salaires des diplômés de Licence professionnelle Chaîne logistique globale

¹ SSS : Aucune poursuite ou reprise d'études à l'issue de la licence professionnelle

² EES : Deux années immédiates de poursuite d'études

³ ESS : Une année immédiate de poursuite d'études

LP Gestion des énergies, normes et procédés industriels

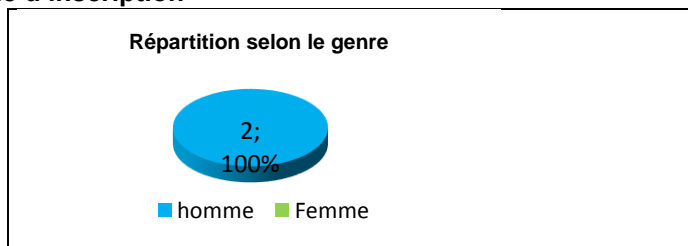
Taux brut de répondants : 33,3% (taux net : 33,3%)

Diplôme d'accès à la Licence professionnelle et régime d'inscription

Sur les deux diplômés ayant répondu à l'enquête, un est titulaire d'un DUT.

Un des répondants était inscrit en formation initiale et un en formation continue.

L'âge moyen est de 31 ans, l'étendue allant de 29 à 33 ans.



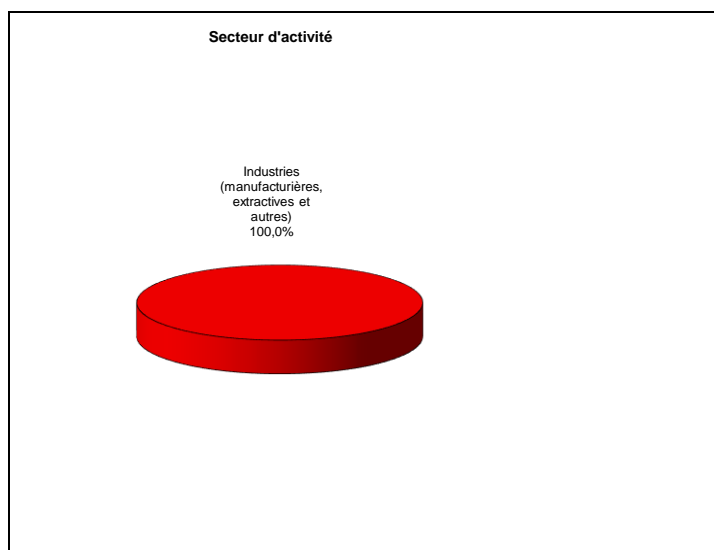
Situation au 1^{er} décembre 2017

Au 1^{er} décembre 2017, les deux diplômés sont en emploi salarié ou indépendant. Un a effectué deux années immédiates de poursuite d'études pour un Master Instrumentation, Contrôle, Management des systèmes (ICMS) ; sa situation au 1^{er} décembre 2016 était en études sans emploi. L'autre diplômé était également en emploi au 1^{er} décembre 2016.

En emploi salarié au 1^{er} décembre 2017 – Activité principale

Caractéristiques de l'emploi occupé

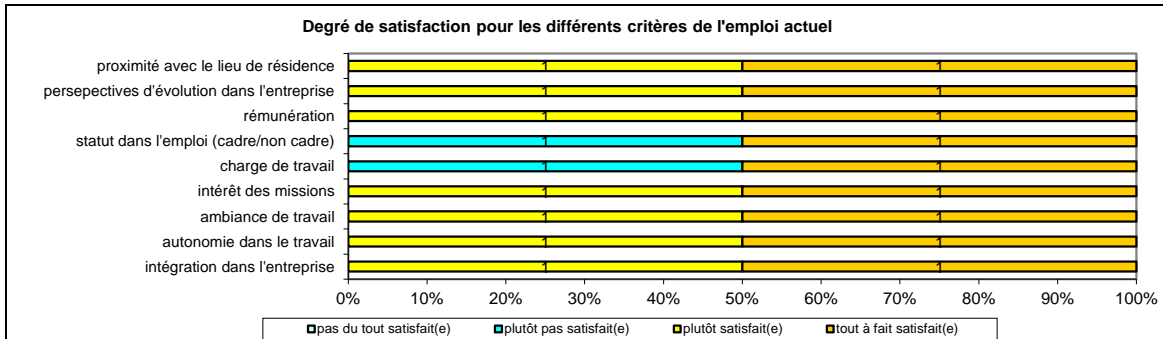

Caractéristiques	Promotion 2015 (N=2)
Durée moyenne de recherche du 1 ^{er} emploi	2,0 mois
Nombre moyen d'emploi occupé	2,5
Nature de l'entreprise ¹	2 en Grande entreprise
Nombre de diplômés « En emploi stable »	1
Nombre de diplômés « En emploi de type cadre »	-
Nombre de diplômés « En emploi de type intermédiaire »	2
Nature de l'emploi	2 à plein temps
Salaire moyen net mensuel, temps plein (hors primes)	1600
Salaire médian net mensuel, temps plein (hors primes)	1600
Situation géographique	1 en Aquitaine, 1 en Rhône Alpes
Attractivité de la région Centre	2 originaires de la région Centre et travaillant dans une autre région



Origine emploi	N=2
Suite à un stage ou au contrat d'apprentissage effectué durant vos études	1
En réponse à une annonce hors Pôle emploi (presse, internet...)	1

Perception emploi	N=2
Correspond à votre niveau de qualification	2

¹ On qualifie de « Petite entreprise » une entreprise de moins de 50 salariés ou de « Grande entreprise » une de 500 salariés et plus.



Sexe	Régime	Parcours	Activité de l'entreprise	Dépt	Intitulé poste	Type de contrat	Tranche Revenu net mensuel
H	F initiale	SSS ¹	Transport et stockage de gaz naturel	64	Répartiteur gaz stockage	Contrat pro	De 1500 à 2000
H	F continue	EES ²	Energie	01	Astromoticien	CDI	De 1500 à 2000

Tab 50: Métiers et salaires des diplômés de Licence professionnelle Gestion des énergies, normes et procédés industriels

¹ SSS : Aucune poursuite ou reprise d'études à l'issue de la licence professionnelle

² EES : Deux années immédiates de poursuite d'études

LP Logistique de production

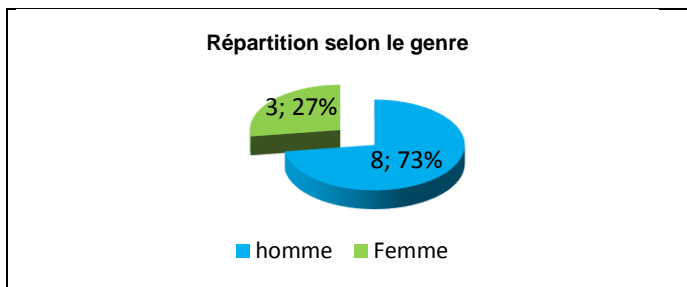
Taux brut de répondants : 44,0% (taux net : 50,0%)

Diplôme d'accès à la Licence professionnelle et régime d'inscription

Sur les onze diplômés ayant répondu à l'enquête, trois sont titulaires d'un BTS et cinq d'un DUT.

Un des répondants était inscrit en formation initiale, huit en formation par apprentissage, un en contrat de professionnalisation et un en formation continue.

L'âge moyen est de 26,6 ans, l'étendue allant de 23 à 44 ans.



Situation au 1^{er} décembre 2017

Au 1^{er} décembre 2017, neuf des diplômés sont en emploi salarié ou indépendant, un est en poursuite d'études et un est sans emploi et en recherche d'un premier emploi depuis février 2017. Cette personne n'a connu aucune poursuite ou reprise d'études ; sa situation au 1^{er} décembre 2016 était dans emploi et n'en recherchant pas.

La personne **en études** au 1^{er} décembre 2017 a effectué trois années immédiates de poursuite d'études. Elle prépare un diplôme d'ingénieur logistique et organisation industriel en apprentissage; sa situation au 1^{er} décembre 2016 était en études avec emploi en apprentissage.

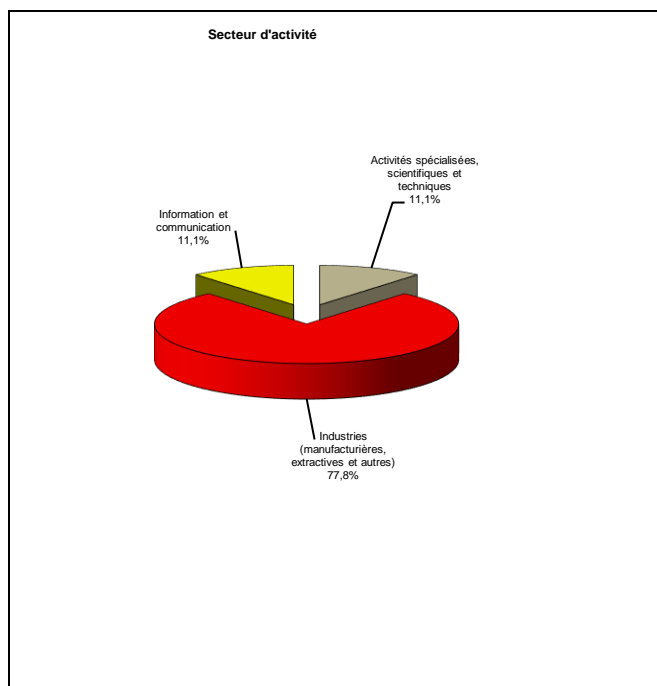
Parmi les diplômés **en emploi** au 1^{er} décembre 2017, deux personnes ont effectué deux années immédiates de poursuite d'études, l'une a fait un Master Manager de la chaîne logistique et occupe un poste de consultant en logistique en CDI, l'autre a fait un Master Logistique et occupe un poste d'analyste fonctionnel en CDI. Leur situation au 1^{er} décembre 2016 était en études avec emploi en apprentissage.

Pour les sept autres diplômés en emploi, la situation au 1^{er} décembre 2016 était pour l'un d'entre eux sans emploi et en recherchant un, les autres étant également en emploi.

En emploi salarié au 1^{er} décembre 2017 – Activité principale

Caractéristiques de l'emploi occupé

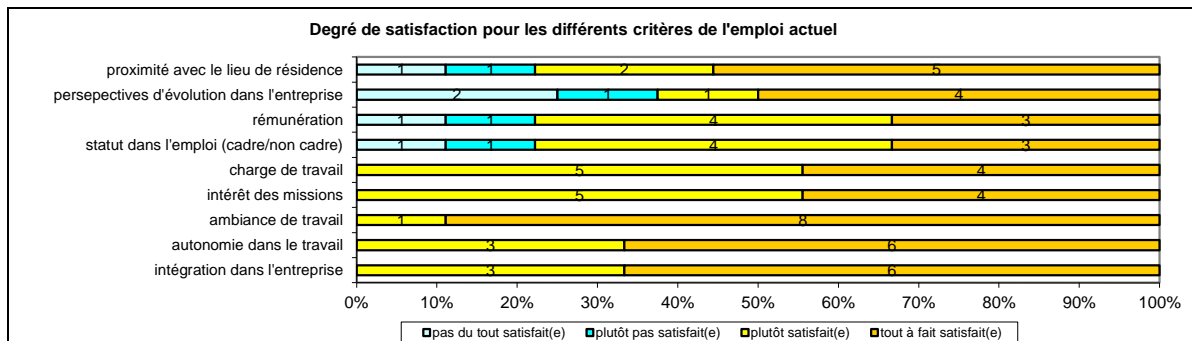

Caractéristiques	Promotion 2015 (N=9)
Durée moyenne de recherche du 1 ^{er} emploi	4,0 mois
Nombre moyen d'emploi occupé	1,9
Nature de l'entreprise ¹	1 en Petite entreprise 2 en Moyenne entreprise dont 1 en région Centre 6 en Grande entreprise dont 5 en région Centre
Nombre de diplômés « En emploi stable »	7
Nombre de diplômés « En emploi de type cadre »	2
Nombre de diplômés « En emploi de type intermédiaire »	7
Nature de l'emploi	9 à plein temps
Salaire moyen net mensuel, temps plein (hors primes)	1794
Salaire médian net mensuel, temps plein (hors primes)	1800
Situation géographique	6 en Région Centre, 1 en Auvergne, 1 en Bretagne, 1 en Rhône Alpes
Attractivité de la région Centre	4 originaires de la région Centre et y travaillant, 1 originaire de la région Centre et travaillant dans une autre région, 2 originaires d'une autre région et travaillant en région Centre



Origine emploi	N=9
Suite à un stage ou au contrat d'apprentissage effectué durant vos études	3
Suite à une mission d'intérim ou un CDD	2
En réponse à une annonce hors pôle emploi (presse, internet...)	1
Suite à une candidature spontanée	1
Cabinet de recrutement	1
Linked in	1

Perception emploi	N=9
Correspond à votre niveau de qualification	8
Est au-dessus de votre niveau de qualification	1

¹ On qualifie de « Petite entreprise » une entreprise de moins de 50 salariés ou de « Grande entreprise » une de 500 salariés et plus.



Sexe	Régime	Parcours	Activité de l'entreprise	Dépt	Intitulé poste	Type de contrat	Tranche Revenu net mensuel
F	F apprentissage	SSS ¹	Métallurgie	18	Coordnatrice Lean	CDI	De 1500 à 2000
H	F apprentissage	EES ²	Cabinet de conseils	74	Consultant en logistique	CDI	De 2000 à 2500
H	F apprentissage	SSS	Industrie aéronautique	18	Technicien logistique	CDD	De 2000 à 2500
H	F apprentissage	SSS	Métallurgie (circuits imprimés)	36	Technicien de production logistique	CDI	De 1500 à 2000
H	F apprentissage	SSS	Fabrication de câbles électriques	18	Gestionnaire planning	CDI	De 1500 à 2000
H	F apprentissage	EES	Conseil en systèmes et logiciels informatiques (Prestation de services en informatique)	63	Analyste fonctionnel	CDI	De 1500 à 2000
H	F apprentissage	SSS	Industrie de l'armement	18	Technicien qualité	CDI	De 1500 à 2000
H	Contrat pro	SSS	Fabrication de compresseur électrique pour l'automobile	35	Responsable d'un ilot de production	CDD	De 2000 à 2500
F	F continue	SSS	Fabrication et transport d'armement	18	Technicienne en logistique international	CDI	De 1500 à 2000

Tab 51: Métiers et salaires des diplômés de Licence professionnelle Logistique de production

¹ SSS : Aucune poursuite ou reprise d'études à l'issue de la licence professionnelle

² EES : Deux années immédiates de poursuite d'études

LP Management et conduite d'unités de production

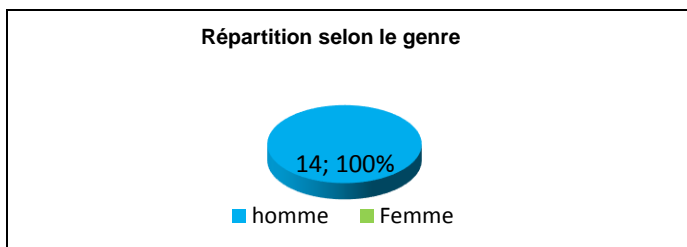
Taux brut de répondants : 48,3% (taux net : 53,8%)

Diplôme d'accès à la Licence professionnelle et régime d'inscription

Sur les quatorze diplômés ayant répondu à l'enquête, sept ont déclaré être titulaires d'un BTS et sept d'un DUT.

Treize des répondants étaient inscrits en formation par apprentissage et un en formation continue.

L'âge moyen est de 24,6 ans, l'étendue allant de 22 à 30 ans.



Situation au 1^{er} décembre 2017

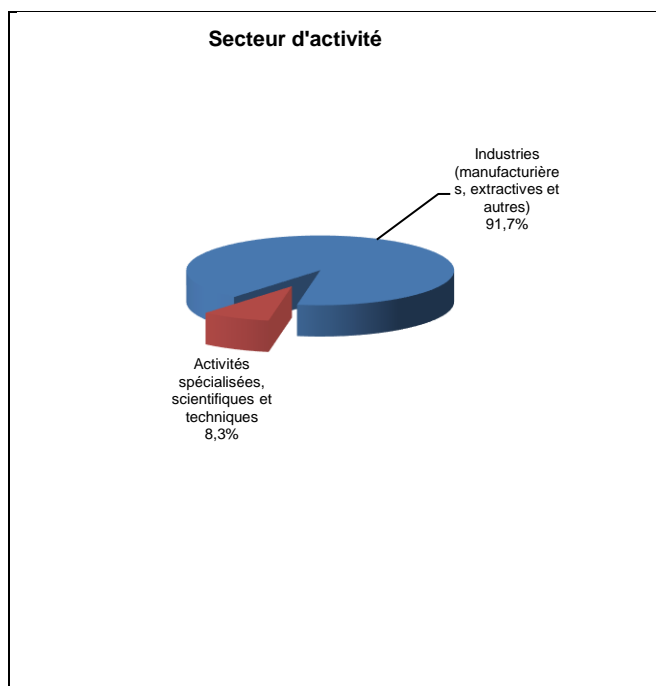
Au 1^{er} décembre 2017, douze des diplômés sont en emploi salarié ou indépendant (aucune poursuite ou reprise d'études) et deux sont en poursuite d'études. Ils ont effectué trois années immédiates de poursuite d'études pour un diplôme d'ingénieur Génie industriel en apprentissage ; leur situation au 1^{er} décembre 2016 était en études avec emploi en apprentissage.

La situation au 1^{er} décembre 2016 des diplômés en emploi était également en emploi.

En emploi salarié au 1^{er} décembre 2017 – Activité principale

Caractéristiques de l'emploi occupé

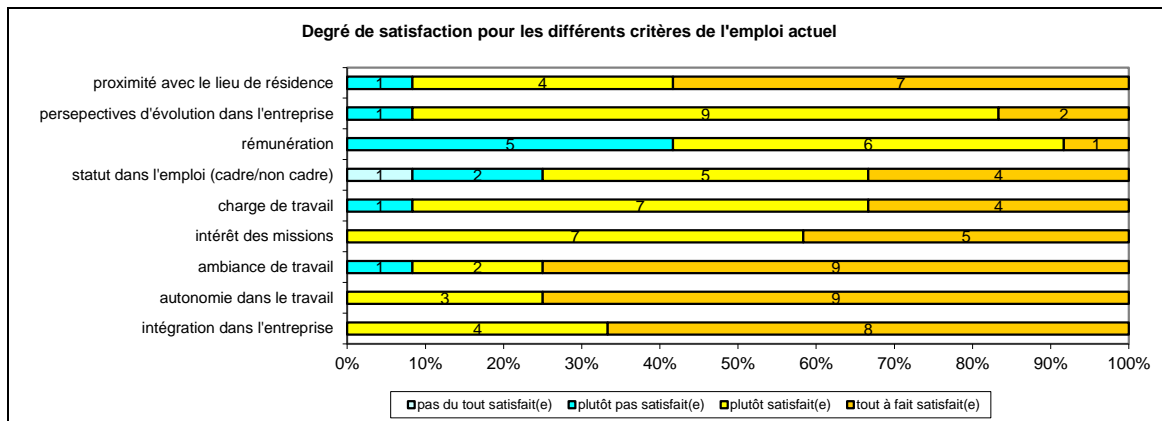
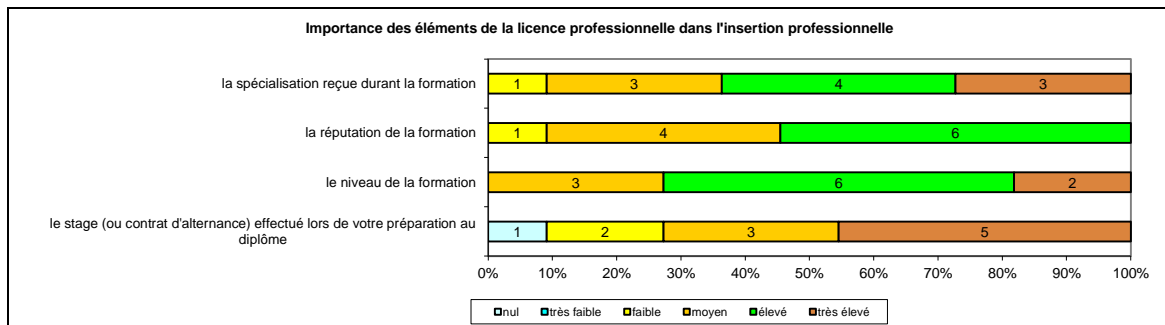
Caractéristiques	Promotion 2015 (N=12)
Durée moyenne de recherche du 1 ^{er} emploi	4,6 mois
Nombre moyen d'emploi occupé	1,7
Nature de l'entreprise ¹	2 en Petite entreprise dont 1 en région Centre 3 en Moyenne entreprise dont 2 en région Centre 7 en Grande entreprise dont 3 en région Centre
Nombre de diplômés « En emploi stable »	10
Nombre de diplômés « En emploi de type cadre »	-
Nombre de diplômés « En emploi de type intermédiaire »	11
Nature de l'emploi	12 à plein temps
Salaire moyen net mensuel, temps plein (hors primes)	1765
Salaire médian net mensuel, temps plein (hors primes)	1750
Situation géographique	6 en région Centre, 3 en Ile de France, 2 en Pays de la Loire, 1 en Languedoc Roussillon
Attractivité de la région Centre	6 originaires de la région Centre et y travaillant, 4 originaires de la région Centre et travaillant dans une autre région dont 1 en Ile de France



Origine emploi	N=12
Suite à une candidature spontanée	4
Suite à une mission d'intérim ou un CDD	3
Suite à un stage ou au contrat d'apprentissage effectué durant vos études	2
Suite à un dépôt de CV en ligne	1
En réponse à une annonce hors Pôle emploi (presse, internet...)	1
Cabinet de recrutement	1

Perception emploi	N=12
Correspond à votre niveau de qualification	9
Est en dessous de votre niveau de qualification	2
Est au-dessus de votre niveau de qualification	1

¹ On qualifie de « Petite entreprise » une entreprise de moins de 50 salariés ou de « Grande entreprise » une de 500 salariés et plus.



Sexe	Régime	Parcours	Activité de l'entreprise	Dépt	Intitulé poste	Type de contrat	Tranche Revenu net mensuel
H	F apprentissage	SSS ¹	Fabrication de charpentes	30	Chef d'équipe	CDI	-
H	F apprentissage	SSS	Prestation de maintenance et travaux neuf sur machines et équipements mécaniques	72	Coordinateur technique et responsable HSE	CDI	De 1500 à 2000
H	F apprentissage	SSS	Industrie pharmaceutique	72	Technicien Méthodes Industriel	CDI	De 1500 à 2000
H	F apprentissage	SSS	Fabrication de chemins de câbles	28	Technicien méthodes	CDI	De 2000 à 2500
H	F apprentissage	SSS	Extrusion d'aluminium	28	Planificateur	CDI	De 1500 à 2000
H	F apprentissage	SSS	Industrie agroalimentaire	28	Formateur-technicien méthodes	CDD	De 1500 à 2000
H	F apprentissage	SSS	Reconditionnement des chariots élévateurs	91	Machiniste régleur	Intérim	De 1500 à 2000
H	F apprentissage	SSS	Industrie automobile	45	Technicien de maintenance	CDI	De 2000 à 2500
H	F apprentissage	SSS	Industrie pharmaceutique	28	Agent de maintenance	CDI	De 1500 à 2000
H	F apprentissage	SSS	Extrusion de l'aluminium (production, transformation d'aluminium, d'alliage)	28	Technicien contrôleur qualité	CDI	De 1000 à 1500
H	F apprentissage	SSS	Métallurgie	77	Technicien méthodes	CDI	De 1500 à 2000
H	F continue	SSS	Fabrication de véhicules militaires et de munitions	78	Responsable analyse du soutien logistique	CDI	De 2000 à 2500

Tab 52: Métiers et salaires des diplômés de Licence professionnelle Management et conduite d'unités de production

¹ SSS : Aucune poursuite ou reprise d'études à l'issue de la licence professionnelle

LP Chimie – Analyse et contrôle

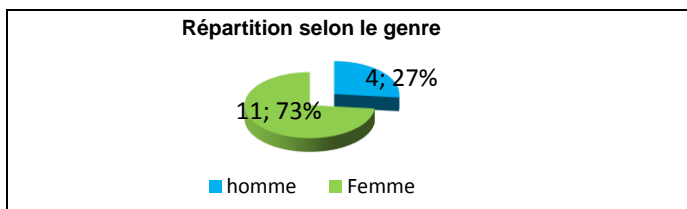
Taux brut de répondants : 71,4% (taux net : 71,4%)

Diplôme d'accès à la Licence professionnelle et régime d'inscription

Sur les quinze diplômés ayant répondu à l'enquête, quatorze sont titulaires d'un DUT et un d'un BTS

Huit des répondants étaient inscrits en formation initiale et sept en apprentissage.

L'âge moyen est de 23,3 ans, l'étendue allant de 22 à 26 ans.



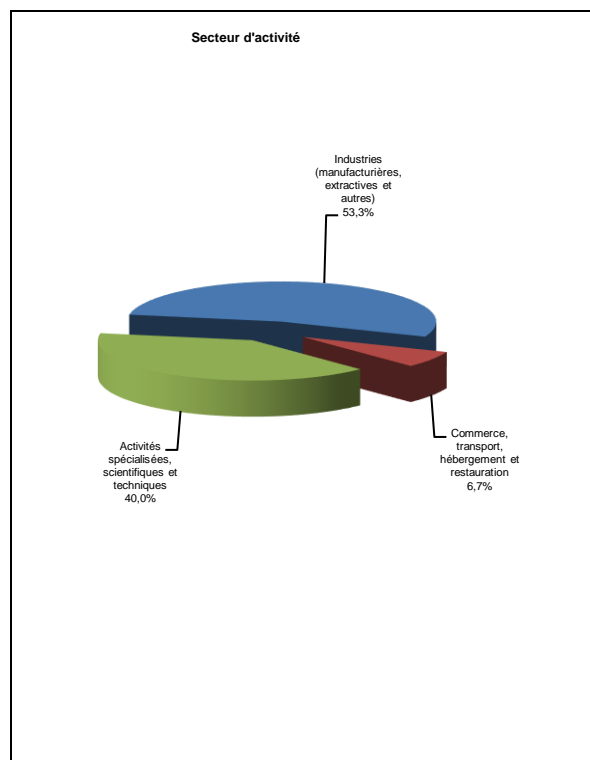
Situation au 1^{er} décembre 2017

Au 1^{er} décembre 2017, l'ensemble des diplômés est en emploi salarié ou indépendant et aucun n'a effectué une poursuite ou reprise d'études. La situation au 1^{er} décembre 2016 était pour l'un d'entre eux sans emploi et n'en recherchant pas, les autres étant également en emploi.

En emploi salarié au 1^{er} décembre 2017 – Activité principale

Caractéristiques de l'emploi occupé

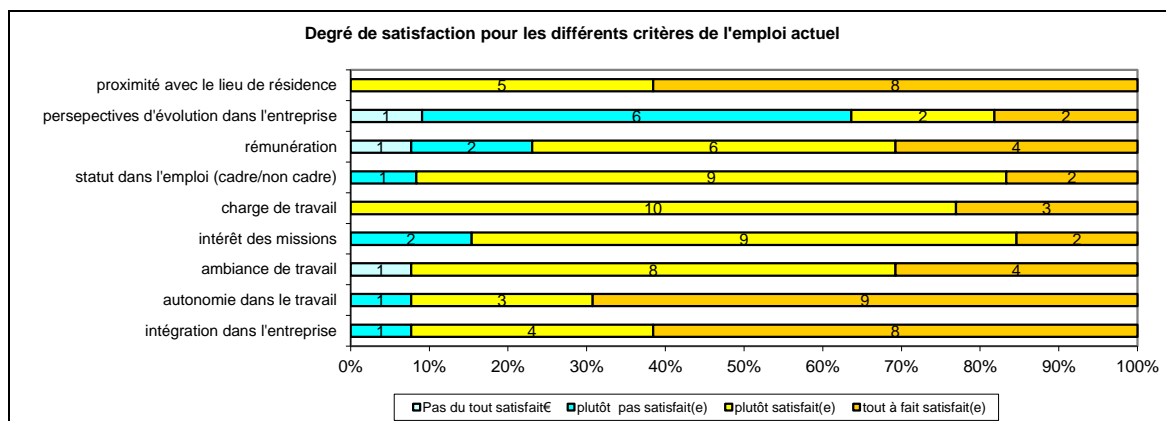
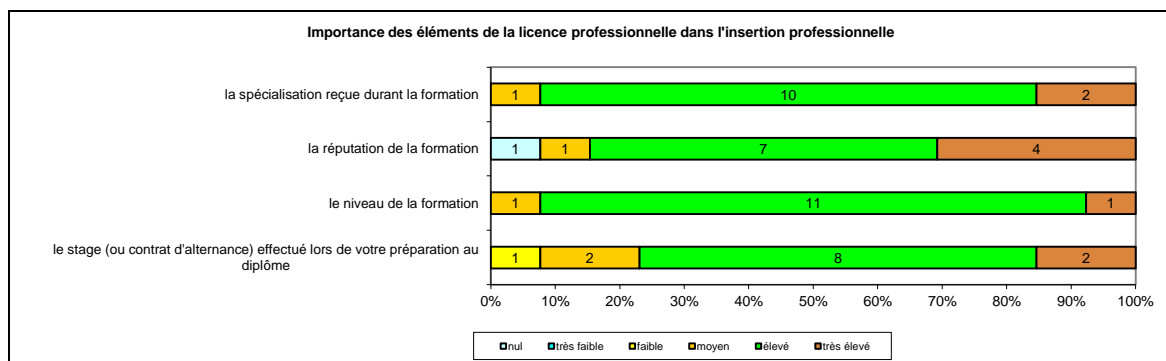
Caractéristiques	Promotion 2015 (N=15)
Durée moyenne de recherche du 1 ^{er} emploi	4,1 mois
Nombre moyen d'emploi occupé	2,0
Nature de l'entreprise ¹	2 en Petite entreprise 6 en Moyenne entreprise dont 4 en région Centre 7 en Grande entreprise dont 4 en région Centre
Nombre de diplômés « En emploi stable »	10
Nombre de diplômés « En emploi de type cadre »	-
Nombre de diplômés en « Emploi de type intermédiaire »	15
Nature de l'emploi	15 à plein temps
Salaire moyen net mensuel, temps plein (hors primes)	1436
Salaire médian net mensuel, temps plein (hors primes)	1500
Situation géographique	8 en région Centre, 1 en Aquitaine, 1 en Auvergne, 1 en Bourgogne, 1 en Bretagne, 1 en Haute-Normandie, 1 en Languedoc Roussillon, 1 en Rhône Alpes
Attractivité de la région Centre	7 originaires de la région Centre et y travaillant, 2 originaires de la région Centre et travaillant dans une autre région, 1 originaire d'une autre région et travaillant en région Centre



Origine emploi	N=15
Suite à une candidature spontanée	3
Grâce à des relations personnelles (réseau)	2
Suite à une mission d'intérim ou un CDD	2
En réponse à une annonce hors Pôle emploi (presse, internet...)	2
Suite à un dépôt de CV en ligne	2
Cabinet de recrutement	2
Suite à un stage ou au contrat d'apprentissage effectué durant vos études	1
Non renseignée	1

Perception emploi	N=15
Correspond à votre niveau de qualification	13
Est en dessous de votre niveau de qualification	1
Est au-dessus de votre niveau de qualification	1

¹ On qualifie de « Petite entreprise » une entreprise de moins de 50 salariés ou de « Grande entreprise » une de 500 salariés et plus.



Sexe	Régime	Parcours	Activité de l'entreprise	Dépt	Intitulé poste	Type de contrat	Tranche Revenu net mensuel
F	F initiale	SSS ¹	Nutrition végétale et animale	35	Technicienne R&D	CDI	De 1500 à 2000
F	F initiale	SSS	Laboratoire d'analyses agroalimentaires et phytosanitaires	30	Technicienne de préparation	CDI	De 1000 à 1500
H	F initiale	SSS	Production d'insuline	28	Technicien chimiste	CDI	De 1500 à 2000
F	F initiale	SSS	Analyse de graines	45	Technicienne de laboratoire	CDD	De 1000 à 1500
F	F initiale	SSS	Fabrication de standard analytiques	33	Responsable analytique	CDI	De 1000 à 1500
F	F initiale	SSS	Vente, location, réparation de matériel médico-chirurgical	28	Technicienne chimie	CDI	De 1000 à 1500
F	F initiale	SSS	Industrie pharmaceutique	58	Technicien de laboratoire	CDD	De 1500 à 2000
F	F initiale	SSS	Ingénierie, études techniques	63	Analyste contrôle qualité	CDI	-
F	F apprentissage	SSS	Fabrication d'additifs, d'Arômes alimentaires	45	Technicien de laboratoire	CDI	De 1000 à 1500
F	F apprentissage	SSS	Fabrication de médicaments	45	Technicienne contrôle qualité	Intérim	-
H	F apprentissage	SSS	Industrie pharmaceutique	28	Technicien développement analytique	CDI	De 1500 à 2000
F	F apprentissage	SSS	Laboratoire pharmaceutique	28	Technicien contrôle qualité	CDD	De 1500 à 2000
H	F apprentissage	SSS	Industrie pharmaceutique	69	Technicien supérieur d'analyse en développement de dossier AMN	CDI	-
H	F apprentissage	SSS	Industrie pharmaceutique	76	Technicien analyste en R et D	Intérim	De 1500 à 2000
F	F apprentissage	SSS	Industrie cosmétique	28	Technicienne supérieure de laboratoire	CDI	-

Tab 53: Métiers et salaires des diplômés de Licence professionnelle Chimie – Analyse et contrôle

¹ SSS : Aucune poursuite ou reprise d'études à l'issue de la licence professionnelle

LP Chimie de la formulation

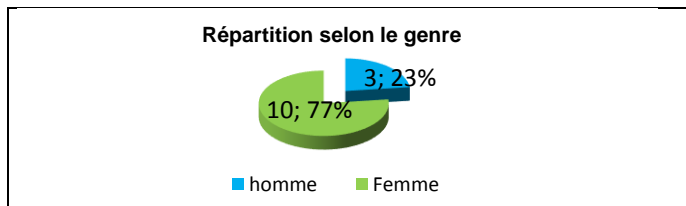
Taux brut de répondants : 59,1% (taux net : 61,9%)

Diplôme d'accès à la Licence professionnelle et régime d'inscription

Sur les treize diplômés ayant répondu à l'enquête, neuf sont titulaires d'un DUT et quatre d'un BTS.

L'ensemble des répondants était inscrit en formation par apprentissage.

L'âge moyen est de 23,9 ans, l'étendue allant de 22 à 26 ans.



Situation au 1^{er} décembre 2017

Au 1^{er} décembre 2017, neuf diplômés sont en emploi salarié ou indépendant, deux sont en poursuite d'études et deux sont sans emploi et en recherchant un. Ces personnes n'ont effectué aucune poursuite ou reprise d'études et recherchent un nouvel emploi depuis octobre et décembre 2017 pour une mobilité géographique ; la situation au 1^{er} décembre 2016 était en emploi en CDD pour l'une et en CDI pour l'autre.

Parmi les diplômés **en études** au 1^{er} décembre 2017, une personne a effectué trois années immédiates de poursuite d'études et est en 2^{ème} année de Master Formulation marketing et législation des produits cosmétiques après avoir fait une L3 et un M1 de Chimie; au 1^{er} décembre 2016 elle était en études sans emploi. L'autre a repris ses études en 2017 pour un Master de Sciences et occupe un poste d'apprentie en formulation cosmétique ; sa situation au 1^{er} décembre 2016 était en emploi en intérim.

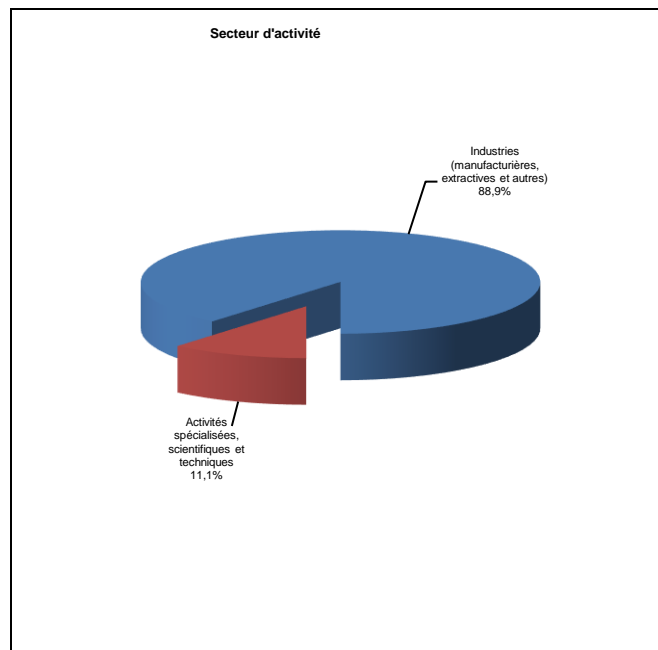
Parmi les personnes **en emploi** au 1^{er} décembre 2017, une a effectué deux années immédiates de poursuite d'études pour un master pro Chimie des matériaux ; sa situation au 1^{er} décembre 2016 était en études avec emploi en apprentissage.

La situation au 1^{er} décembre 2016 des huit autres personnes en emploi était pour l'une d'entre elles sans emploi et en recherchant un, les autres étant également en emploi.

En emploi salarié au 1^{er} décembre 2017 – Activité principale

Caractéristiques de l'emploi occupé

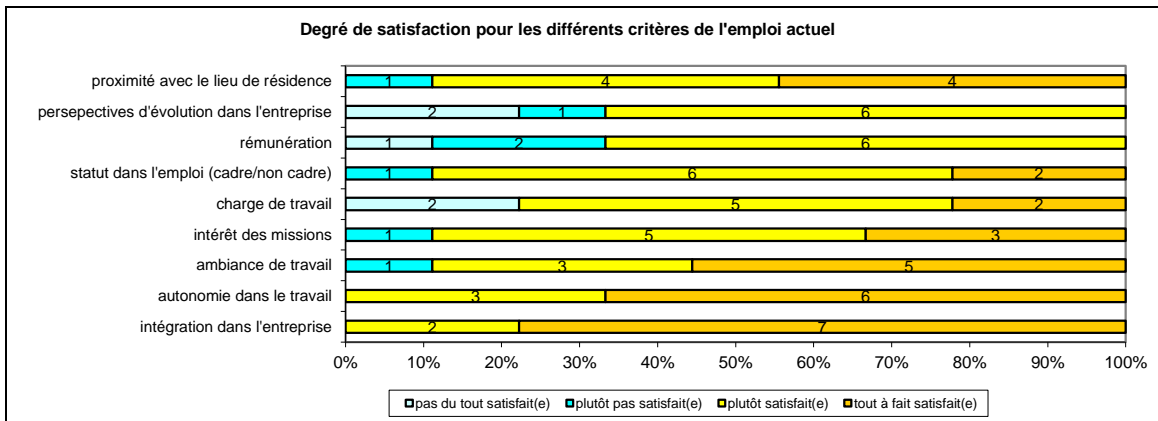
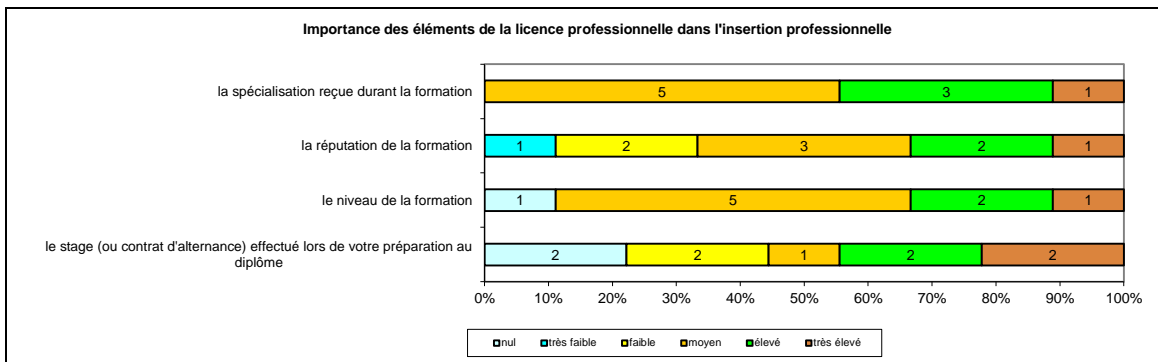
Caractéristiques	Promotion 2015 (N=9)
Durée moyenne de recherche du 1 ^{er} emploi	4,7 mois
Nombre moyen d'emploi occupé	2,4
Nature de l'entreprise ¹	2 en Moyenne entreprise dont 1 en région Centre 7 en Grande entreprise dont 3 en région Centre
Nombre de diplômés « En emploi stable »	4
Nombre de diplômés « En emploi de type cadre »	1
Nombre de diplômés « En emploi de type intermédiaire »	8
Nature de l'emploi	9 à plein temps
Salaire moyen net mensuel, temps plein (hors primes)	1631
Salaire médian net mensuel, temps plein (hors primes)	1535
Situation géographique	4 en région Centre, 2 en Ile de France, 1 Champagne Ardenne, 2 en Rhône Alpes
Attractivité de la région Centre	4 originaires de la région Centre et y travaillant



Origine emploi	N=9
En réponse à une annonce hors Pôle emploi (presse, internet...)	2
Suite à un stage ou au contrat d'apprentissage effectué durant vos études	2
Suite à une candidature spontanée	1
Suite à une mission d'intérim ou un CDD	1
Grâce à des relations personnelles (réseau)	1
Suite à un dépôt de CV en ligne	1
Appelé par Partn'aire pour savoir si le poste l'intéressait	1

Perception emploi	N=9
Correspond à votre niveau de qualification	6
Est en dessous de votre niveau de qualification	3

¹ On qualifie de « Petite entreprise » une entreprise de moins de 50 salariés ou de « Grande entreprise » une de 500 salariés et plus.



Sexe	Régime	Parcours	Activité de l'entreprise	Dépt	Intitulé poste	Type de contrat	Tranche Revenu net mensuel
F	F apprentissage	SSS ¹	Fabrication d'autres articles en caoutchouc	45	Technicienne en formulation	CDD	De 1500 à 2000
H	F apprentissage	EES ²	Industrie de l'armement	18	Ingénieur d'études formulations	CDD	De 2000 à 2500
F	F apprentissage	SSS	Industrie cosmétique	45	Aide chimiste	Intérim	De 1000 à 1500
F	F apprentissage	SSS	Industrie produits laitiers	38	Technicienne R&D en agroalimentaire	CDI	De 1500 à 2000
F	F apprentissage	SSS	Métallurgie (câblerie)	69	Technicienne R&D	CDI	De 1500 à 2000
F	F apprentissage	SSS	Production chocolatière	10	Contrôleuse qualité	CDD	De 1500 à 2000
F	F apprentissage	SSS	Industrie cosmétique	93	Technicienne en formulation cosmétique	CDI	De 1500 à 2000
F	F apprentissage	SSS	Recherche-développement en autres sciences physiques et naturelles	91	Technicienne de formulation peinture	CDD	De 1000 à 1500
H	F apprentissage	SSS	Fabrication de Béton prêt à l'emploi	41	Technicien laboratoire béton	CDI	De 1500 à 2000

Tab 54: Métiers et salaires des diplômés de Licence professionnelle Chimie de la formulation

¹ SSS : Aucune poursuite ou reprise d'études à l'issue de la licence professionnelle

² EES : Deux années immédiates de poursuite d'études

LP Procédés chimiques et parachimiques

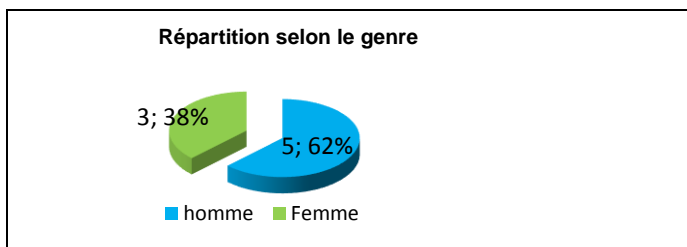
Taux brut de répondants : 61,5% (taux net : 72,7%)

Diplôme d'accès à la Licence professionnelle et régime d'inscription

Sur les huit diplômés ayant répondu à l'enquête, quatre sont titulaires d'un DUT et trois d'un BTS.

L'ensemble des répondants était inscrit en formation initiale.

L'âge moyen est de 24,0 ans, l'étendue allant de 22 à 25 ans.



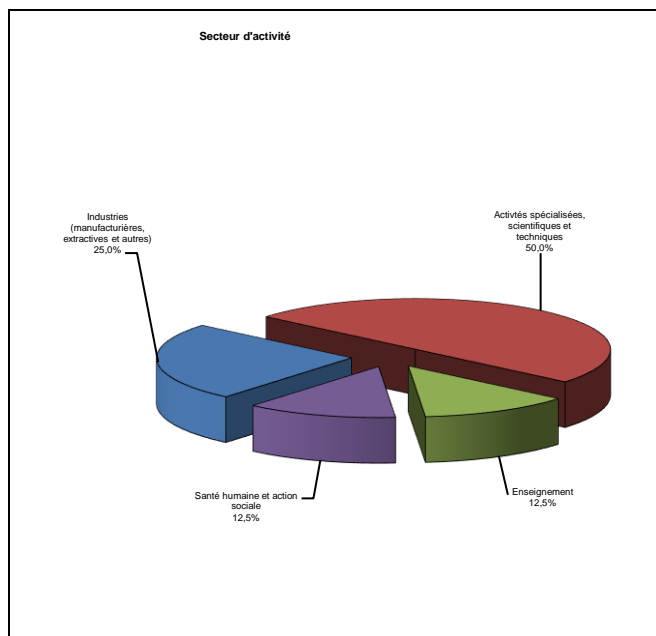
Situation au 1^{er} décembre 2017

Au 1^{er} décembre 2017, l'ensemble des diplômés est en emploi salarié ou indépendant (aucune poursuite ou reprise d'études). Parmi les diplômés **en emploi** au 1^{er} décembre 2017, la situation de deux au 1^{er} décembre 2016 était sans emploi et en recherche d'emploi, les autres étant en emploi.

En emploi salarié au 1^{er} décembre 2017 – Activité principale

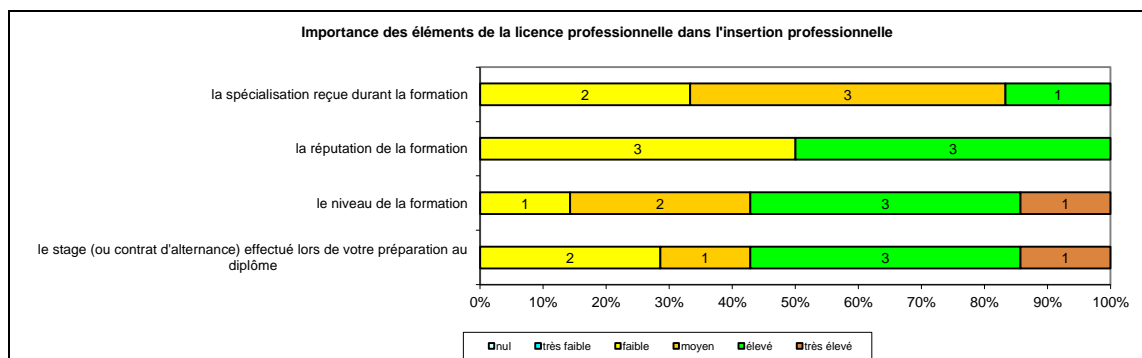
Caractéristiques de l'emploi occupé

Caractéristiques	Promotion 2015 (N=8)
Durée moyenne de recherche du 1 ^{er} emploi	10 mois
Nombre moyen d'emploi occupé	2,1
Nature de l'entreprise ¹	2 en Petite entreprise 2 en Moyenne entreprise 4 en Grande entreprise dont 2 en région Centre
Nombre de diplômés « En emploi stable »	4
Nombre de diplômés « En emploi de type cadre »	-
Nombre de diplômés « En emploi de type intermédiaire »	8
Nature de l'emploi	8 à plein temps
Salaire moyen net mensuel, temps plein (hors primes)	1392
Salaire médian net mensuel, temps plein (hors primes)	1350
Situation géographique	2 en région Centre, 2 en Ile de France, 1 en Aquitaine, 2 en Basse-Normandie
Attractivité de la région Centre	2 originaires de la région Centre et y travaillant, 1 originaire de la région Centre et travaillant dans une autre région

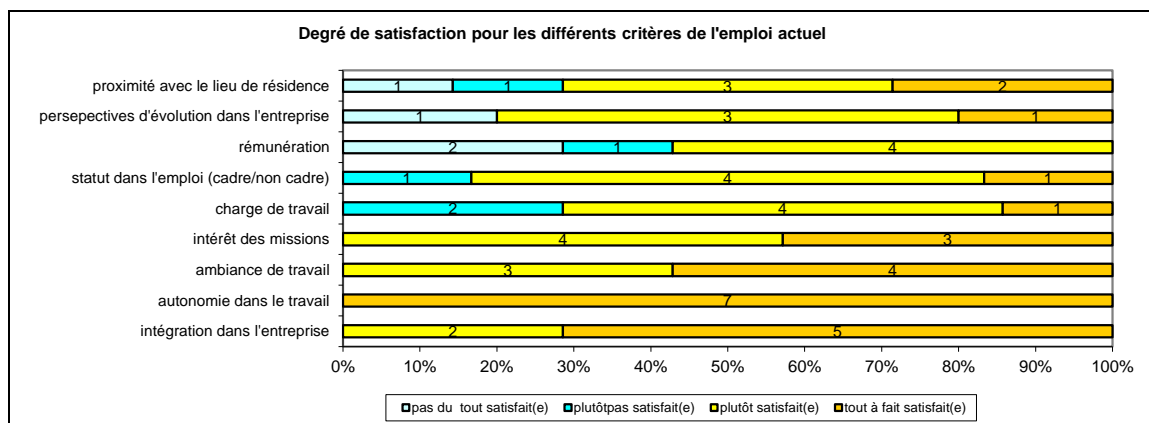


Origine emploi	N=8
Suite à une candidature spontanée	3
Suite à une mission d'intérim ou un CDD	1
Grâce à des relations personnelles (réseau)	1
Suite à un dépôt de CV en ligne	1
Par Pôle emploi ou autres organismes	1
En réponse à une annonce hors Pôle emploi (presse, internet...)	1

Perception emploi	N=8
Correspond à votre niveau de qualification	8



¹ On qualifie de « Petite entreprise » une entreprise de moins de 50 salariés ou de « Grande entreprise » une de 500 salariés et plus.



Sexe	Régime	Parcours	Activité de l'entreprise	Dépt	Intitulé poste	Type de contrat	Tranche Revenu net mensuel
F	F initiale	SSS ¹	Enseignement supérieur	18	Préparatrice en sciences chimiques et physiques	CDD	-
F	F initiale	SSS	Produire des agents de vulcanisation	40	Technicienne en Recherche & Développement	CDI	-
H	F initiale	SSS	Recherche environnementale	45	Technicien en génie des procédés	Intérim	De 1000 à 1500
H	F initiale	SSS	Suivi et l'accompagnement de traitement respiratoire chez les particuliers	14	Prestataire de santé	CDI	De 1000 à 1500
F	F initiale	SSS	Production de produits chimiques	61	Technicienne industrialisation procédé chimique	CDD	-
H	F initiale	SSS	Production et commercialisation de vernis sol-gel	33	Technicien de formulation	CDD	De 1000 à 1500
H	F initiale	SSS	Analyse d'amiante	94	Technicien de laboratoire	CDI	-
H	F initiale	SSS	Fournisseur de matières premières et accompagnant l'industrie dans la recherche et la mise en œuvre de solutions plus responsables et créatrices de valeur	93	Technicien de synthèse	CDI	De 1500 à 2000

Tab 55: Métiers et salaires des diplômés de Licence professionnelle Procédés chimiques et parachimiques

¹ SSS : Aucune poursuite ou reprise d'études à l'issue de la licence professionnelle

LP Expertise – Mesures - Environnement

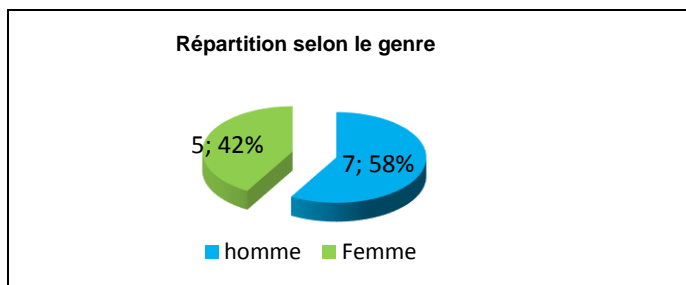
Taux brut de répondants : 85,7% (taux net : 85,7%)

Diplôme d'accès à la Licence professionnelle et régime d'inscription

Sur les douze diplômés ayant répondu à l'enquête, sept sont titulaires d'un BTS et trois d'un DUT.

Huit des répondants étaient inscrits en formation initiale, deux en apprentissage et deux en formation continue.

L'âge moyen est de 25,2 ans, l'étendue allant de 23 à 29 ans.



Situation au 1^{er} décembre 2017

Au 1^{er} décembre 2017, sept des diplômés sont en emploi salarié ou indépendant, un est en poursuite d'études, trois sont sans emploi et en recherchant un et un se déclare sans emploi et n'en recherchant pas. Cette personne n'a effectué aucune poursuite ou reprise d'études, elle se dit aide familiale dans la ferme de son père ; sa situation au 1^{er} décembre 2016 était identique.

Parmi les personnes **en recherche d'emploi** au 1^{er} décembre 2017, deux n'ont connu aucune poursuite ou reprise d'études et recherche un nouvel emploi suite à une fin de contrat, l'une depuis juillet 2016 et l'autre depuis novembre 2017. La situation au 1^{er} décembre 2016 de cette dernière était en emploi en CDD. La troisième personne a effectué deux années immédiates de poursuite d'études pour un Master Management Qualité Sécurité Environnement et recherche un nouvel emploi depuis octobre 2017 suite à une fin de contrat ; sa situation au 1^{er} décembre 2016 était en études avec emploi en CDD.

La personne **en études** au 1^{er} décembre 2017 a repris ses études en 2016 pour un Master Qualité Sécurité Environnement en contrat de professionnalisation et occupe un poste de responsable QSE ; sa situation au 1^{er} décembre 2016 était en études avec emploi en contrat de professionnalisation.

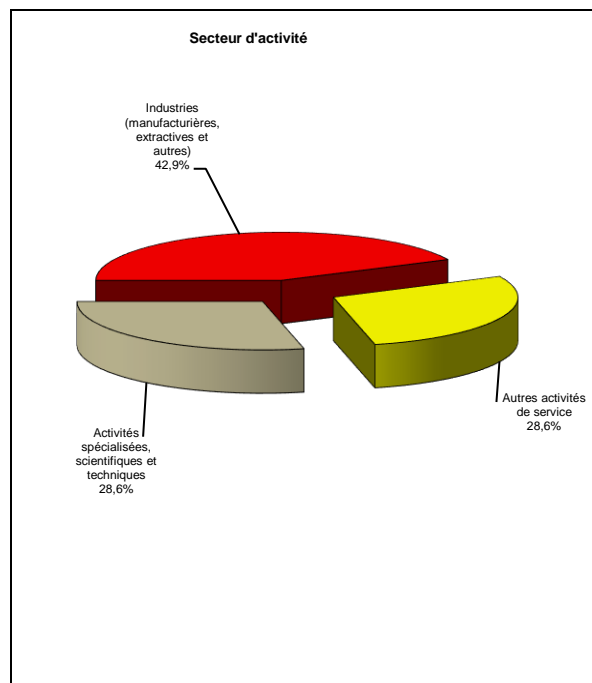
Parmi les diplômés **en emploi** au 1^{er} décembre 2017, une personne déclare une année immédiate de poursuite d'études sans autre précision et occupe un poste de technicien métrologie en CDI ; sa situation au 1^{er} décembre 2016 était en emploi en CDI.

Les six autres diplômés en emploi n'ont connu aucune poursuite ou reprise d'études, leur situation au 1^{er} décembre 2016 était également en emploi.

En emploi salarié au 1^{er} décembre 2017 – Activité principale

Caractéristiques de l'emploi occupé

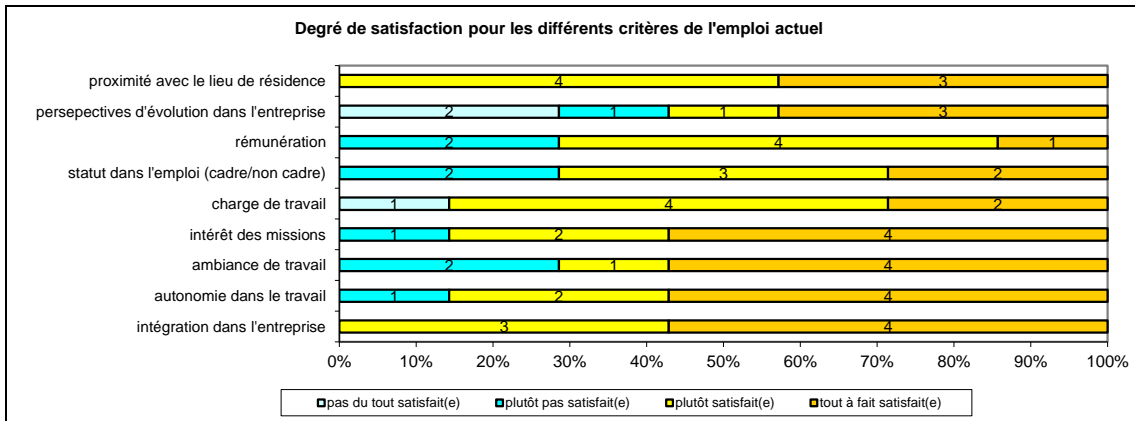
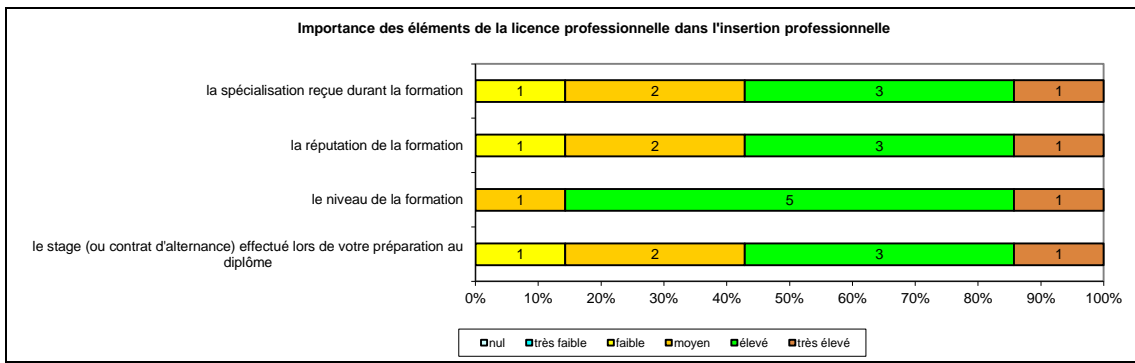
Caractéristiques	Promotion 2015(N=7)
Durée moyenne de recherche du 1 ^{er} emploi	2,7 mois
Nombre moyen d'emploi occupé	2,6
Nature de l'entreprise ¹	1 en Moyenne entreprise 6 en Grande entreprise dont 2 en région Centre
Nombre de diplômés « En emploi stable »	6
Nombre de diplômés « En emploi de type cadre »	-
Nombre de diplômés « En emploi de type intermédiaire »	7
Nature de l'emploi	7 à plein temps
Salaire moyen net mensuel, temps plein (hors primes)	1608
Salaire médian net mensuel, temps plein (hors primes)	1600
Situation géographique	2 en région Centre, 1 en Ile de France, 1 en Aquitaine, 1 en Provence Alpes Côte d'Azur, 2 en Rhône Alpes
Attractivité de la région Centre	1 originaires de la région Centre et y travaillant, 1 originaire de la région Centre et travaillant dans une autre région, 1 originaire d'une autre région et travaillant en région Centre



Origine emploi	N=7
En réponse à une annonce hors Pôle emploi (presse, internet...)	3
Par Pôle emploi ou autres organismes	2
Suite à une candidature spontanée	1
Grâce à des relations personnelles (réseau)	1

Perception emploi	N=7
Correspond à votre niveau de qualification	5
Est en dessous de votre niveau de qualification	2

¹ On qualifie de « Petite entreprise » une entreprise de moins de 50 salariés ou de « Grande entreprise » une de 500 salariés et plus.



Sexe	Régime	Parcours	Activité de l'entreprise	Dépt	Intitulé poste	Type de contrat	Tranche Revenu net mensuel
F	F initiale	SSS ¹	Production de circulateur	18	Technicienne d'essais	CDI	De 1500 à 2000
F	F initiale	SSS	Industrie agro-alimentaire (fabrication de plats préparés)	47	Assistante QHSE	CDD	De 1500 à 2000
H	F initiale	SSS	Hôtellerie	75	Assistant de nuit	CDI	De 1500 à 2000
F	F initiale	ESS ²	Laboratoire vétérinaire	06	Technicien métrologie	CDI	De 1500 à 2000
H	F initiale	SSS	Fabrication de composites	01	Technicien de laboratoire	CDI	De 1500 à 2000
F	F initiale	SSS	Contrôles techniques de bâtiment, Certification	73	Inspectrice	CDI	De 1500 à 2000
H	F apprentissage	SSS	Industrie Aéronautique et Automobile	18	Contrôleur CMD	CDI	De 1500 à 2000

Tab 56: Métiers et salaires des diplômés de Licence professionnelle Expertise - Mesures - Environnement

¹ SSS : Aucune poursuite ou reprise d'études à l'issue de la licence professionnelle

² ESS : Une année immédiate de poursuite d'études

LP Conception des systèmes automobiles, contrôles et essais

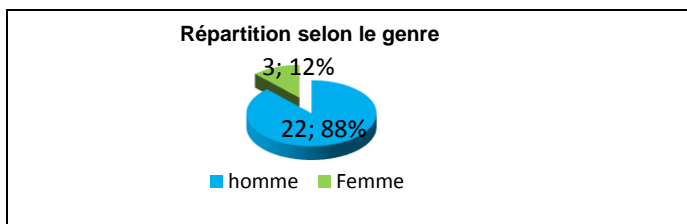
Taux brut de répondants : 75,8% (taux net : 89,3%)

Diplôme d'accès à la Licence professionnelle et régime d'inscription

Sur les vingt-cinq diplômés ayant répondu à l'enquête, dix sont titulaires d'un BTS et quinze d'un DUT.

Douze des répondants étaient inscrits en formation initiale, onze en apprentissage et deux en formation continue.

L'âge moyen est de 23,9 ans, l'étendue allant de 22 à 27 ans.



Situation au 1^{er} décembre 2017

Au 1^{er} décembre 2017, treize des diplômés sont en emploi salarié ou indépendant (aucune poursuite ou reprise d'études) et douze sont en poursuite d'études.

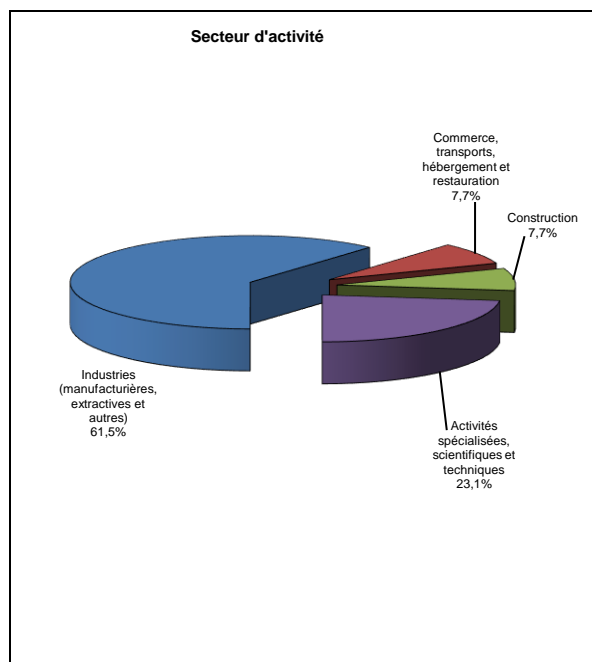
Parmi les personnes **en poursuite** d'études au 1^{er} décembre 2017, neuf ont effectué trois années immédiates de poursuite d'études. Sept pour des diplômés d'ingénieur dont six en apprentissage : Mécanique et production, Ingénieur en Génie industriel, Ingénieur généraliste, Ingénieur Mécanique, Mécatronique. La situation au 1^{er} décembre 2016 des six apprentis était également en études avec emploi en apprentissage, l'autre étant en études sans emploi. Les deux autres après une 3^{ème} année de Licence Mécanique ont enchaîné sur un Master et sont en 2^{ème} année Master Mécanique spécialité Mécatronique et Master Ingénierie et conception ; leur situation au 1^{er} décembre 2016 était en études sans emploi. Deux personnes ont repris leurs études en 2016 et sont en 2^{ème} année de diplôme d'ingénieur : Génie des systèmes de production, Production ; leur situation au 1^{er} décembre 2016 était en études sans emploi. La douzième personne a repris ses études en 2017 et est apprenti ingénieur en Mécanique de précision (cycle 1) ; sa situation au 1^{er} décembre 2016 était en emploi en CDI.

Pour les diplômés **en emploi** au 1^{er} décembre 2017, la situation au 1^{er} décembre 2016 était pour l'un d'entre eux sans emploi et en recherchant un, les autres étant également en emploi.

En emploi salarié au 1^{er} décembre 2017 – Activité principale

Caractéristiques de l'emploi occupé

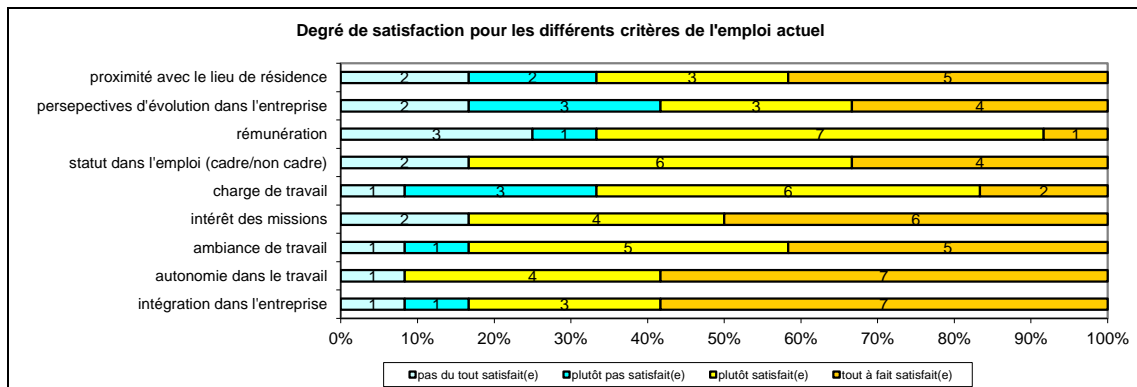
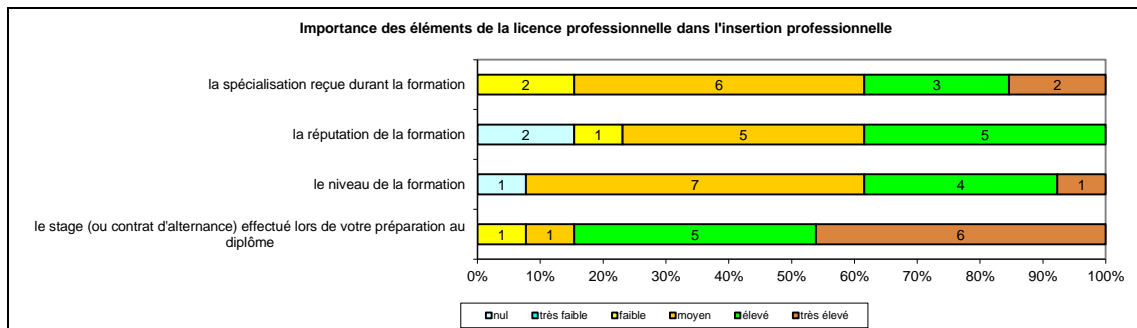
Caractéristiques	Promotion 2015 (N=13)
Durée moyenne de recherche du 1 ^{er} emploi	2,1 mois
Nombre moyen d'emploi occupé	1,7
Nature de l'entreprise ¹	1 en Petite entreprise 2 en Moyenne entreprise 10 en Grande entreprise dont 3 en région Centre
Nombre de diplômés « En emploi stable »	11
Nombre de diplômés « En emploi de type cadre »	-
Nombre de diplômés « En emploi de type intermédiaire »	13
Nature de l'emploi	13 à plein temps
Salaire moyen net mensuel, temps plein (hors primes)	1642
Salaire médian net mensuel, temps plein (hors primes)	1700
Situation géographique	3 en région Centre, 4 en Ile de France, 1 en Limousin, 1 en Midi Pyrénées, 2 en Picardie, 2 en Rhône Alpes
Attractivité de la région Centre	2 originaires de la région Centre et y travaillant, 1 originaire de la région Centre et travaillant en Ile de France, 1 originaire d'une autre région et travaillant en région Centre



Origine emploi	N=13
Suite à un stage ou au contrat d'apprentissage effectué durant vos études	4
Suite à une candidature spontanée	3
Grâce à des relations personnelles (réseau...)	3
Suite à un dépôt de CV en ligne	1
Par Pôle emploi ou autres organismes	1
En réponse à une annonce hors Pôle emploi (presse, internet...)	1

Perception emploi	N=13
Correspond à votre niveau de qualification	12
Est en dessous de votre niveau de qualification	1

¹ On qualifie de « Petite entreprise » une entreprise de moins de 50 salariés ou de « Grande entreprise » une de 500 salariés et plus.



Sexe	Régime	Parcours	Activité de l'entreprise	Dépt	Intitulé poste	Type de contrat	Tranche Revenu net mensuel
H	F initiale	SSS ¹	Conseils, services, maintenance informatique	75	Consultant en dessin industriel	CDI	De 1000 à 1500
H	F initiale	SSS	Industrie automobile	91	Technicien d'essais automobile	CDI	De 1500 à 2000
H	F initiale	SSS	Distributeur, réparateur automobiles	31	Technicien automobile	CDI	De 1000 à 1500
H	F initiale	SSS	Bureau d'études	60	Cad designer	CDI	De 1500 à 2000
H	F initiale	SSS	Industrie automobile	78	Concepteur Catia V5	CDD	-
H	F initiale	SSS	Fabrication de portes techniques	19	Technicien Conception et Fabrication assistée par Ordinateur	CDD	De 1500 à 2000
H	F apprentissage	SSS	Constructeur de camions	69	Technicien de suivi d'essai	CDI	De 1500 à 2000
H	F apprentissage	SSS	Travaux d'installation électrique	45	Technicien de bureau d'études mécanique	CDI	De 1000 à 1500
H	F apprentissage	SSS	Métallurgie (fabrication d'articles de sport et de loisirs)	41	Technicien de bureau d'études	CDI	De 1500 à 2000
H	F apprentissage	SSS	Contrôle et analyses techniques pour automobile	91	Technicien d'essais	CDI	De 1000 à 1500
F	F apprentissage	SSS	Fabrication d'électroménager	45	Technicienne de laboratoire	CDI	De 1500 à 2000
F	F apprentissage	SSS	Essais automobile	60	Technicienne d'essais	CDI	De 2000 à 2500
H	F continue	SSS	Sous-traitant automobile	74	Technicien de laboratoire	CDI	De 1500 à 2000

Tab 57: Métiers et salaires des diplômés de Licence professionnelle Conception des systèmes automobiles, contrôles et essais

¹ SSS : Aucune poursuite ou reprise d'études à l'issue de la licence professionnelle

LP Développement de projet industriel

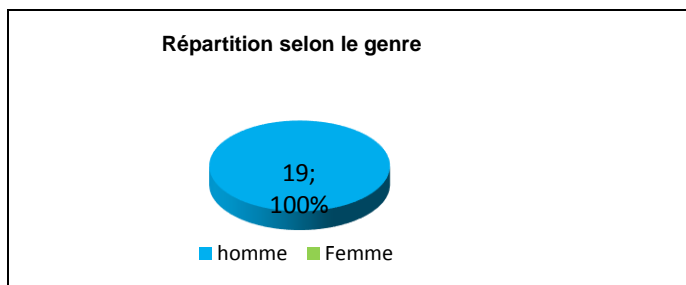
Taux brut de répondants : 79,2% (taux net : 82,6%)

Diplôme d'accès à la Licence professionnelle et régime d'inscription

Sur les dix-neuf diplômés ayant répondu à l'enquête, treize sont titulaires d'un BTS et six d'un DUT.

Dix-huit des répondants étaient inscrits en formation par apprentissage et un en contrat de professionnalisation.

L'âge moyen est de 24,1 ans, l'étendue allant de 22 à 29 ans.



Situation au 1^{er} décembre 2017

Au 1^{er} décembre 2017, onze des diplômés sont en emploi salarié ou indépendant et huit sont en poursuite d'études. Sept personnes ont connu trois années immédiates de poursuite d'études dont six sont en 3^{ème} année du diplôme d'ingénieur : Management de la production, Génie industriel, Ingénieur généraliste en apprentissage ; leur situation au 1^{er} décembre 2016 était en études avec emploi en apprentissage. Le septième a fait deux années d'ingénieur matériaux et mécanique et suit une formation de préparateur développement d'un véhicule de la compétition à l'école de la performance et déclare rechercher également un emploi ; sa situation au 1^{er} décembre 2016 était en études avec emploi en apprentissage. Un diplômé a repris ses études en 2017 pour une formation de niveau ingénieur micro technique et santé (sa formation constituant son activité principale) et occupe toutefois un poste de dessinateur en prothèse orthopédique ; sa situation au 1^{er} décembre 2016 était en emploi en intérim.

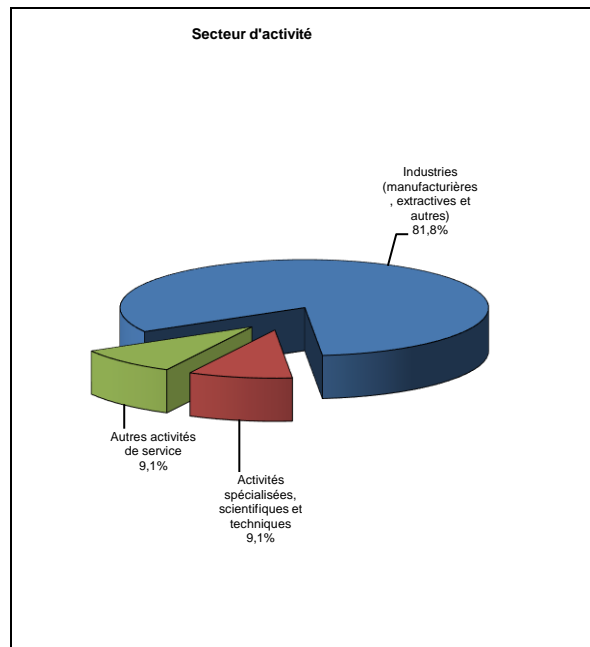
L'un des diplômés **en emploi** au 1^{er} décembre 2017 a connu deux années immédiates de poursuite d'études pour un Master M-PEC et occupe un poste d'ingénieur R&D ; sa situation au 1^{er} décembre 2016 était en études avec emploi en apprentissage.

Les dix autres diplômés en emploi n'ont connu aucune poursuite ou reprise d'études ; la situation au 1^{er} décembre 2016 était pour l'un d'entre eux sans emploi et en recherchant un, les autres étant en emploi.

En emploi salarié au 1^{er} décembre 2017 – Activité principale

Caractéristiques de l'emploi occupé

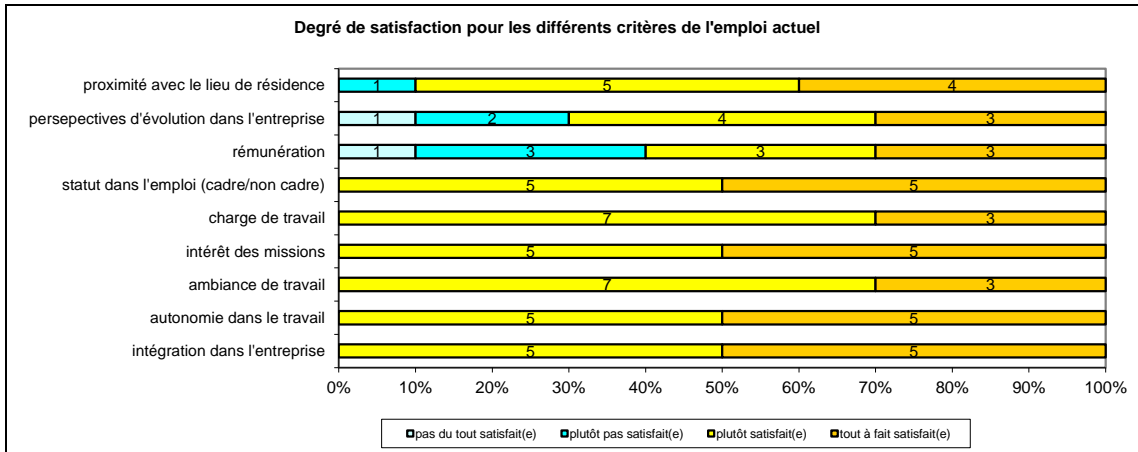
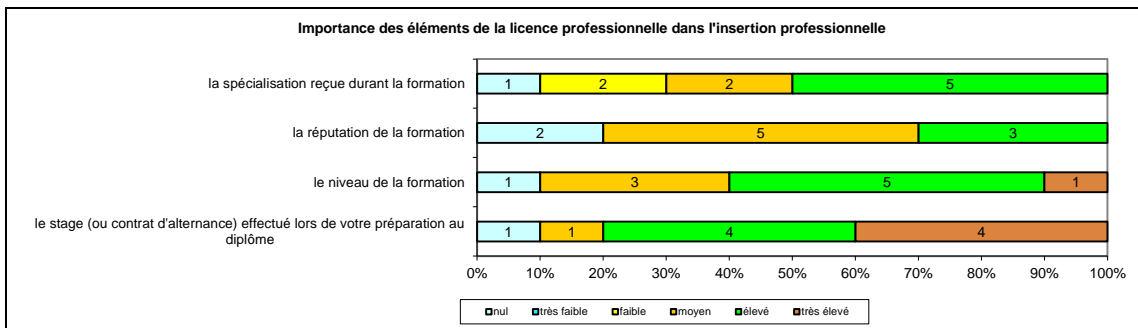
Caractéristiques	Promotion 2015 (N=11)
Durée moyenne de recherche du 1 ^{er} emploi	5,6 mois
Nombre moyen d'emploi occupé	1,7
Nature de l'entreprise ¹	3 en Moyenne entreprise dont 2 en région Centre 8 en Grande entreprise dont 5 en région Centre
Nombre de diplômés « En emploi stable »	8
Nombre de diplômés « En emploi de type cadre »	1
Nombre de diplômés « En emploi de type intermédiaire »	9
Nature de l'emploi	11 à plein temps
Salaire moyen net mensuel, temps plein (hors primes)	1750
Salaire médian net mensuel, temps plein (hors primes)	1700
Situation géographique	7 en région Centre, 1 en Ile de France, 2 en Bourgogne, 1 en Midi Pyrénées
Attractivité de la région Centre	7 originaires de la région Centre et y travaillant, 1 originaire de la région Centre et travaillant dans une autre région



Origine emploi	N=11
Suite à une candidature spontanée	6
Suite à un stage ou au contrat d'apprentissage effectué durant vos études	3
Suite à un dépôt de CV en ligne	2

Perception emploi	N=11
Correspond à votre niveau de qualification	8
Est en dessous de votre niveau de qualification	3

¹ On qualifie de « Petite entreprise » une entreprise de moins de 50 salariés ou de « Grande entreprise » une de 500 salariés et plus.



Sexe	Régime	Parcours	Activité de l'entreprise	Dépt	Intitulé poste	Type de contrat	Tranche Revenu net mensuel
H	F apprentissage	SSS ¹	matériel de production, de transport d'électricité (fabrication, gros) - Pylônes	81	Dessinateur CAO	CDI	De 1000 à 1500
H	F apprentissage	EES ²	Industrie automobile	58	Ingénieur R&D	CDI	-
H	F apprentissage	SSS	Mécanique de précision	18	Préparateur méthodes	CDI	De 1500 à 2000
H	F apprentissage	SSS	Industrie pour l'aéronautique	18	Opérateur/régleur de machines	CDI	-
H	F apprentissage	SSS	Fabrication d'outils dentaires	18	Dessinateur	CDI	De 1500 à 2000
H	F apprentissage	SSS	Ferroviaire	58	Technicien SNCF	CDI	-
H	F apprentissage	SSS	Motoriste	91	Prestataire chaîne safran pour le suivi des non conformités sur les arbres de turbine	CDI	De 1500 à 2000
H	F apprentissage	SSS	Métallurgie	45	Technicien dessin assisté par ordinateur	CDD	De 1500 à 2000
H	F apprentissage	SSS	Commissariat des énergies atomiques et aux énergies renouvelables	37	Technicien méthode outillage	CDD	-
H	F apprentissage	SSS	Industrie de l'armement	18	Technicien bureau d'étude/méthode	CDI	De 1500 à 2000
H	Contrat pro	SSS	Mécanique de précision pour l'aéronautique	18	Technicien méthode	CDD	De 2000 à 2500

Tab 58: Métiers et salaires des diplômés de Licence professionnelle Développement de projet industriel

¹ SSS : Aucune poursuite ou reprise d'études à l'issue de la Licence professionnelle

² EES : Deux années immédiates de poursuite d'études

LP Conception de produits automobiles

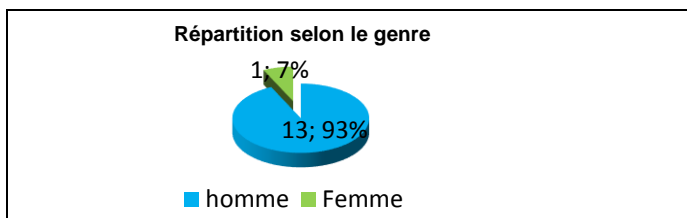
Taux brut de répondants : 82,4% (taux net : 93,3%)

Diplôme d'accès à la Licence professionnelle et régime d'inscription

Sur les quatorze diplômés ayant répondu à l'enquête, neuf sont titulaires d'un BTS et cinq d'un DUT.

L'ensemble des répondants était inscrit en formation par apprentissage.

L'âge moyen est de 23,6 ans, l'étendue allant de 22 à 26 ans.



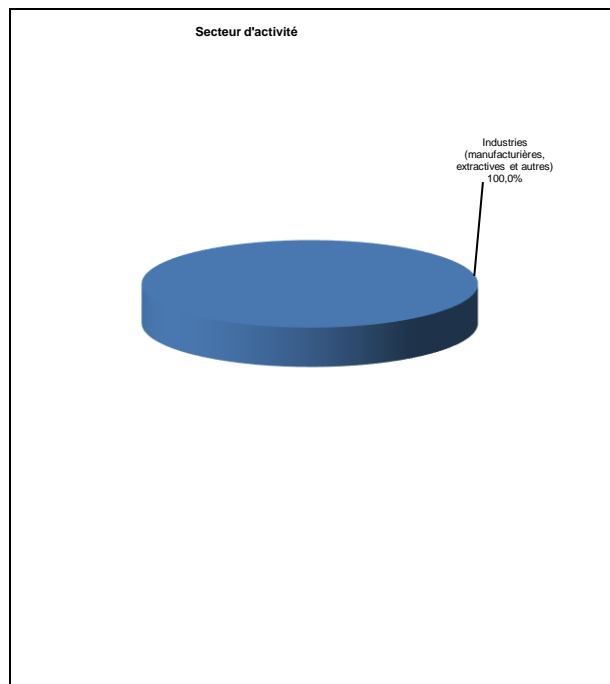
Situation au 1^{er} décembre 2017

Au 1^{er} décembre 2017, neuf des diplômés sont en emploi salarié ou indépendant, quatre sont en poursuite d'études et un est sans emploi et en recherchant un. Cette personne, résidant au Japon, n'a effectué aucune poursuite ou reprise d'études et recherche un nouvel emploi depuis août 2017 pour de la mobilité géographique; sa situation au 1^{er} décembre 2016 était en emploi en CDD. Parmi les personnes **en poursuite d'études** au 1^{er} décembre 2017, deux ont effectué trois années immédiates de poursuite d'études et sont en 3^{ème} année de diplôme d'ingénieur Mécanique en apprentissage ; leur situation au 1^{er} décembre 2016 était en études avec emploi en apprentissage. Une autre personne a pris ses études en 2016 et est en 2^{ème} année de Master Conception et ergonomie ; sa situation au 1^{er} décembre 2016 était en études sans emploi. La quatrième personne est en Licence Génie mécanique en aéronautique et occupe un poste de technicien en apprentissage ; sa situation au 1^{er} décembre 2016 était en emploi en CDI. Parmi les diplômés **en emploi** au 1^{er} décembre 2017 un a effectué deux années immédiates de poursuite d'études pour une formation de niveau bac+5 Mécanique de précision ; sa situation au 1^{er} décembre 2016 était en études avec emploi en apprentissage. Les huit autres diplômés en emploi n'ont connu aucune poursuite ou reprise d'études, leur situation au 1^{er} décembre 2016 était également en emploi.

En emploi salarié au 1^{er} décembre 2017 - Activité principale

Caractéristiques de l'emploi occupé

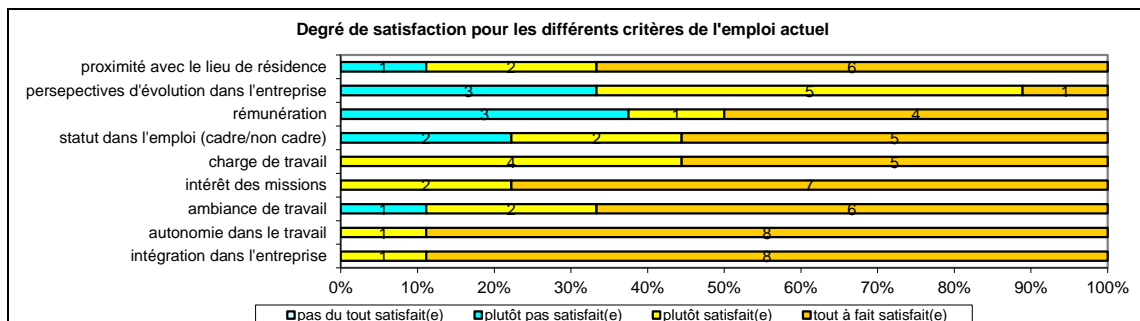
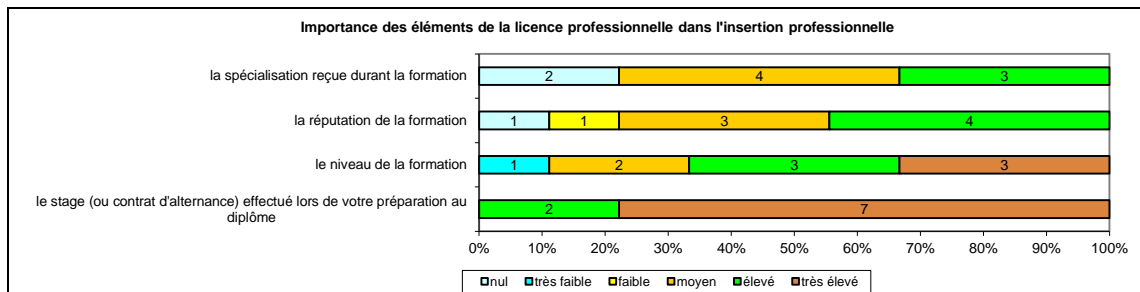
Caractéristiques	Promotion 2015 (N=9)
Durée moyenne de recherche du 1 ^{er} emploi	2,0 mois
Nombre moyen d'emploi occupé	1,3
Nature de l'entreprise ¹	2 en Petite entreprise dont 1 en région Centre 5 en Moyenne entreprise dont 4 en région Centre 2 en Grande entreprise dont 1 en région Centre
Nombre de diplômés « En emploi stable »	9
Nombre de diplômés « En emploi de type cadre »	2
Nombre de diplômés « En emploi de type intermédiaire »	7
Nature de l'emploi	9 à plein temps
Salaire moyen net mensuel, temps plein (hors primes)	1779
Salaire médian net mensuel, temps plein (hors primes)	1750
Situation géographique	6 en région Centre, 1 en Ile de France, 1 en Bourgogne, 1 en Franche Comté
Attractivité de la région Centre	6 originaires de la région Centre et y travaillant, 1 originaire de la région Centre et travaillant dans une autre région



Origine emploi	N=9
Suite à un stage ou au contrat d'apprentissage effectué durant vos études	6
Suite à une candidature spontanée	1
Vous avez créé votre emploi	1
En réponse à une annonce hors Pôle emploi (presse, internet...)	1

Perception emploi	N=9
Correspond à votre niveau de qualification	6
Est en dessus de votre niveau de qualification	1
Est au-dessus de votre niveau de qualification	2

¹ On qualifie de « Petite entreprise » une entreprise de moins de 50 salariés ou de « Grande entreprise » une de 500 salariés et plus.



Sexe	Régime	Parcours	Activité de l'entreprise	Dépt	Intitulé poste	Type de contrat	Tranche Revenu net mensuel
H	F apprentissage	SSS ¹	Carrossier constructeur de véhicules citernes	21	Technicien supérieur en R&D	CDI	De 1500 à 2000
F	F apprentissage	SSS	Carrosserie véhicule utilitaire	45	Technicien de bureau d'études	CDI	De 2000 à 2500
H	F apprentissage	SSS	Fabrication de pompes hydrauliques	36	Technicien méthodes	CDI	De 2000 à 2500
H	F apprentissage	EES ²	Métallurgie (mécanique industrielle)	25	Directeur général	Chef d'entreprise	-
H	F apprentissage	SSS	Usinage (mécanique industrielle)	28	Technicien étude	CDI	De 1500 à 2000
H	F apprentissage	SSS	Tuyauterie - Métallurgie	28	Responsable qualité	CDI	De 1500 à 2000
H	F apprentissage	SSS	Métallurgie	45	Technicien méthode et ordonnancement	CDI	-
H	F apprentissage	SSS	Production de machines agricoles	91	Rédacteur technique	CDI	De 1500 à 2000
H	F apprentissage	SSS	Caoutchouc pour l'automobile	45	Dessinateur industriel	CDI	De 1500 à 2000

Tab 59: Métiers et salaires des diplômés de Licence professionnelle Conception de produits automobiles

¹ SSS : Aucune poursuite ou reprise d'études à l'issue de la Licence professionnelle

² EES : Deux années immédiates de poursuite d'études

LP Développement Web et mobilité

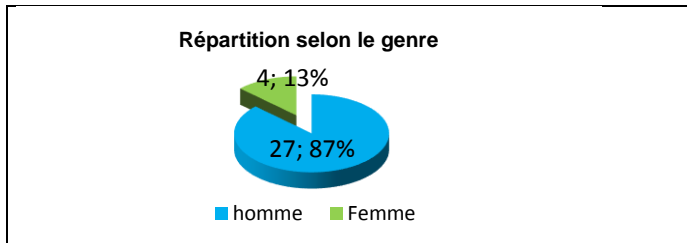
Taux brut de répondants : 72,1% (taux net : 77,5%)

Diplôme d'accès à la Licence professionnelle et régime d'inscription

Sur les trente-et-un diplômés ayant répondu à l'enquête, cinq sont titulaires d'un BTS et dix-huit d'un DUT.

Quinze des répondants étaient inscrits en formation initiale, dix en formation par apprentissage, cinq en formation continue et un en reprise d'études non financées.

L'âge moyen est de 27,1 ans, l'étendue allant de 21 à 49 ans.



Situation au 1^{er} décembre 2017

Au 1^{er} décembre 2017, vingt-cinq des diplômés sont en emploi salarié ou indépendant, trois sont en poursuite d'études et trois sont sans emploi et en recherchant un. Ces personnes n'ont effectué aucune poursuite ou reprise d'études et recherchent un nouvel emploi depuis mai, novembre et décembre 2017. Pour la première personne c'est suite à une mauvaise ambiance au sein de l'entreprise ; au 1^{er} décembre 2016, elle était en emploi en CDI. La deuxième recherche un poste en adéquation avec ses projets, ses études ; au 1^{er} décembre 2016, elle était en emploi en CDI. La troisième, résidant en Finlande, recherche de la mobilité géographique ; sa situation au 1^{er} décembre 2016 était sans emploi et en recherchant un. Parmi les personnes **en études** au 1^{er} décembre 2017, deux ont repris leurs études en 2016. L'une fait un Master Biosciences et ingénierie de la santé parcours Ingénierie biomédicale et déclare également rechercher un premier emploi depuis septembre 2017 ; sa situation au 1^{er} décembre 2016 était en études sans emploi et n'en recherchant pas. L'autre est en Master Architecte systèmes réseaux et sécurité et occupe un poste de business analyst en contrat de professionnalisation ; au 1^{er} décembre 2016 elle était en études sans emploi et en recherchant un. La troisième personne a effectué trois années immédiates de poursuite d'études. Après une 3^{ème} année de Licence Ingénierie informatique, elle est en 2^{ème} année de Master Informatique (M1 puis M2) ; sa situation au 1^{er} décembre 2016 était en études avec emploi service civique.

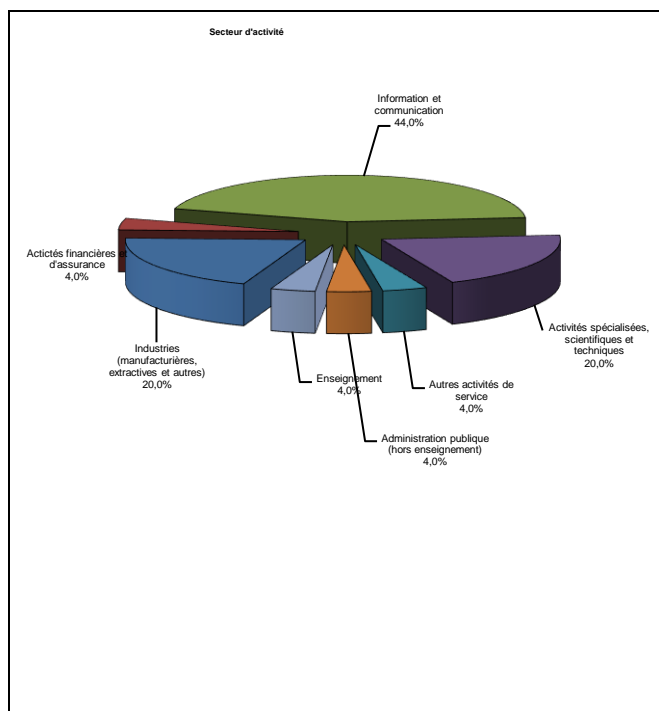
Parmi les diplômés **en emploi** au 1^{er} décembre 2017, deux ont effectué deux années immédiates de poursuite d'études. L'une de ces personnes a fait une formation en tant Architecte logiciel, développeur d'application ; au 1^{er} décembre 2016, elle était en études avec emploi en contrat de professionnalisation. L'autre a fait un Master S2I Informatique ; au 1^{er} décembre 2016, elle était en études sans emploi. Deux autres personnes ont fait une année immédiate de poursuite d'études, l'une pour une autre Licence pro Administration et sécurité des réseaux et l'autre une formation de Constructeur développeur informatique spécialité web et mobile niveau 2 ; leur situation au 1^{er} décembre 2016, elle était en emploi en CDI ou en tant que fonctionnaire pour le pour la première. Une cinquième personne est ingénieur d'études et suit une formation de niveau bac+5 au CNAM ; au 1^{er} décembre 2016, elle était sans emploi et en recherchant un.

Les autres diplômés **en emploi** au 1^{er} décembre 2017 n'ont connu aucune poursuite ou reprise d'études, leur situation au 1^{er} décembre 2016 était également en emploi.

En emploi salarié au 1^{er} décembre 2017 – Activité principale

Caractéristiques de l'emploi occupé

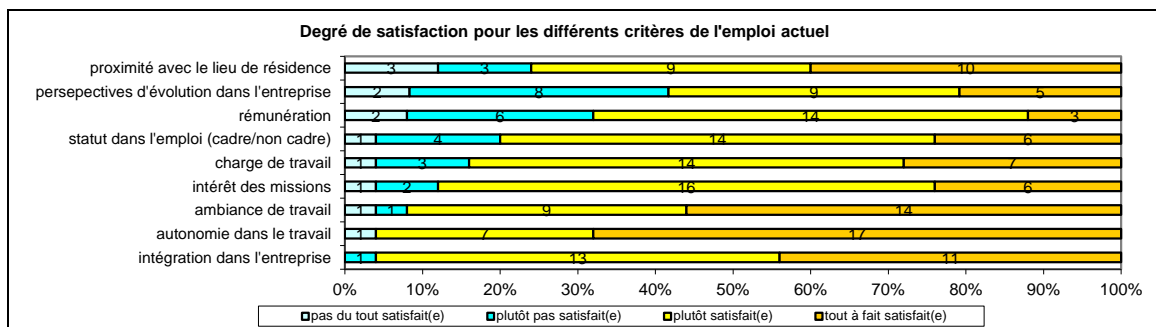
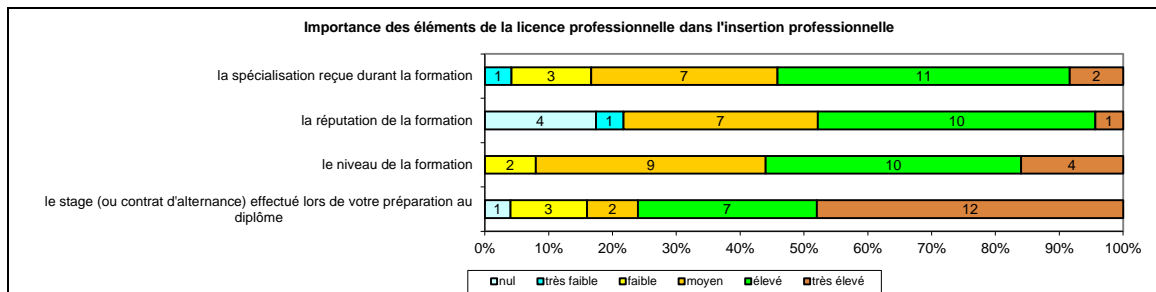
Caractéristiques	Promotion 2015 (N=25)
Durée moyenne de recherche du 1 ^{er} emploi	2,5 mois
Nombre moyen d'emploi occupé	1,5
Nature de l'entreprise ¹	13 en Petite entreprise dont 8 en région Centre 4 en Moyenne entreprise dont 3 en région Centre 8 en Grande entreprise dont 5 en région Centre
Nombre de diplômés « En emploi stable »	20
Nombre de diplômés « En emploi de type cadre »	7
Nombre de diplômés « En emploi de type intermédiaire »	18
Nature de l'emploi	25 à plein temps
Salaire moyen net mensuel, temps plein (hors primes)	1806
Salaire médian net mensuel, temps plein (hors primes)	1670
Situation géographique	16 en région Centre, 2 en Ile de France, 1 en Alsace, 1 en Bretagne, 1 en Limousin, 1 en Lorraine, 1 en Nord Pas de Calais, 1 en Pays de la Loire, 1 en Rhône Alpes
Attractivité de la région Centre	13 originaires de la région Centre et y travaillant, 3 originaire de la région Centre et travaillant dans une autre région, 3 originaires d'une autre région et travaillant en région Centre



Origine emploi	N=25
Suite à un stage ou au contrat d'apprentissage effectué durant vos études	11
En réponse à une annonce hors Pôle emploi (presse, internet...)	4
Suite à une candidature spontanée	3
Suite à un dépôt de CV en ligne	3
Cabinet de recrutement	2
Suite à la réussite d'un concours	1
Suite à une mission d'intérim ou un CDD	1

Perception emploi	N=25
Correspond à votre niveau de qualification	22
Est en dessous de votre niveau de qualification	3

¹ On qualifie de « Petite entreprise » une entreprise de moins de 50 salariés ou de « Grande entreprise » une de 500 salariés et plus.



Sexe	Régime	Parcours	Activité de l'entreprise	Dépt	Intitulé poste	Type de contrat	Tranche Revenu net mensuel
H	F initiale	SSS ¹	Agence web	75	Consultant/développeur	CDI	De 2000 à 2500
H	F initiale	EES ²	Société de service en ingénierie	67	Consultant Junior en développement web	CDI	De 1500 à 2000
H	F initiale	SSS	Solution informatique pour les pharmacies	45	Technicien informatique itinérant	CDI	De 1000 à 1500
H	F initiale	SSS	Métallurgie	18	Développeur intranet	CDD	De 1500 à 2000
H	F initiale	SSS	Télécommunication	28	Développeur web	CDI	De 1500 à 2000
H	F initiale	SSS	Agence de communication (création de sites)	45	Développeur web	CDI	De 1500 à 2000
H	F initiale	SSS	Fabrication de citerne souple pour stockage de liquide	37	Développeur informatique	CDI	De 1500 à 2000
H	F initiale	SSS	Conseil en systèmes et logiciels informatiques	45	Développeur informatique	CDI	De 1500 à 2000
F	F initiale	ESS ³	Informatique: création de sites, hébergement	44	Développeur web	CDI	De 1500 à 2000
H	F initiale	SSS	Développeur de solution informatique	29	Développeur web	CDI	De 2000 à 2500
H	F initiale	SSS	Enseignement supérieur et de la recherche	69	Développeur et intégrateur d'application WEB	Fonctionnaire	-
H	F apprentissage	SSS	Ingénierie électronique	87	Technicien électronicien	CDI	De 1500 à 2000
H	F apprentissage	EES	Courtage en prêt immobilier, assurances	45	Architecte logiciel, développeur d'applications	CDI	De 2500 à 3000
H	F apprentissage	SSS	Mise en relation de professionnels et étudiants	75	Développeur WEB Front-end	CDI	De 2000 à 2500
H	F apprentissage	SSS	Fabrication d'éclairage public à décharge et à LED	54	Développeur Logiciel Informatique	CDD	De 1500 à 2000
H	F apprentissage	SSS	Développement de logiciels	45	Analyste programmeur	CDI	De 2500 à 3000
H	F apprentissage	SSS	Laboratoires d'analyses agricoles, biologie végétale (Analyse de terre)	45	Développeur	CDI	De 1500 à 2000
H	F apprentissage	SSS	Transformation du caoutchouc	45	Développeur et maintenance industriel	CDD	De 1000 à 1500
H	F apprentissage	SSS	Développement informatique	37	Analyste programmeur	CDI	De 1500 à 2000
H	F continue	SSE ⁴	Recherche scientifique	59	Ingénieur d'études	Fonctionnaire	De 1500 à 2000
H	F continue	SSS	Fabrication, négoce de produits et semi-produits en caoutchouc	45	Technicien informatique	CDD	De 1500 à 2000
F	F continue	SSS	Editeur de logiciel	18	Analyste programmeur	CDI	De 1500 à 2000
H	F continue	SSS	Société de Service et d'ingénierie Informatique	45	Analyste programmeur	CDI	De 2000 à 2500
H	F continue	SSS	Prestations de services informatiques	45	Intégrateur CSS3	CDD	De 1500 à 2000
H	RENF ⁵	ESS	Centre de ressources régional du numérique	45	Ingénieur d'études déploiement	Fonctionnaire	De 2000 à 2500

Tab 60: Métiers et salaires des diplômés de Licence professionnelle Développement Web et mobilité

¹ SSS : Aucune poursuite ou reprise d'études à l'issue de la Licence professionnelle

² EES : Deux années immédiates de poursuite d'études

³ ESS : Une année immédiate de poursuite d'études

⁴ SSE : Une année de reprise d'études

⁵ RENF : Reprise d'études non financées

LP Valorisation des ressources végétales

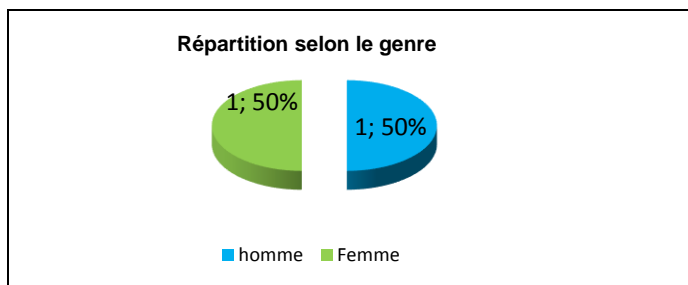
Taux brut de répondants : 28,6% (taux net : 28,6%)

Diplôme d'accès à la Licence professionnelle et régime d'inscription

Sur les deux diplômés ayant répondu à l'enquête, tous sont titulaires d'un Deug ou diplôme intermédiaire à la Licence.

L'ensemble des répondants était inscrit en formation initiale.

Les deux répondants sont âgés de 25 ans.



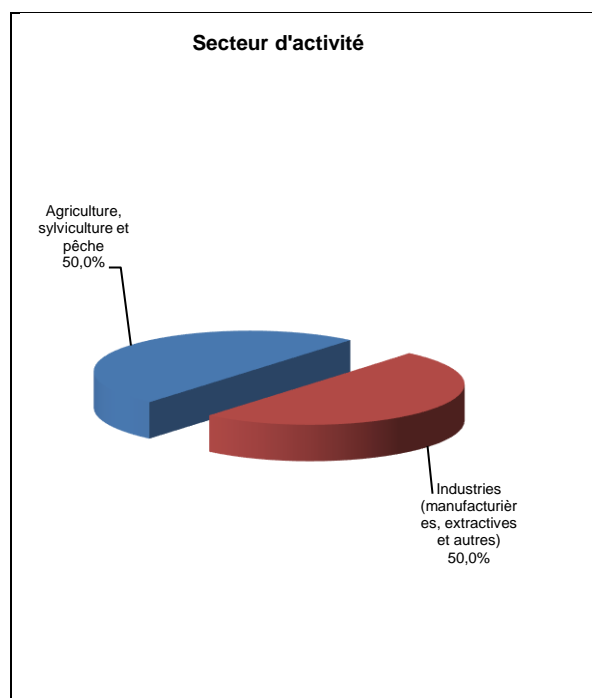
Situation au 1^{er} décembre 2017

Au 1^{er} décembre 2017, l'ensemble des diplômés sont en emploi salarié ou indépendant et n'a effectué aucune poursuite ou reprise d'études. Leur situation au 1^{er} décembre 2016 était également en emploi.

En emploi salarié au 1^{er} décembre 2017 – Activité principale

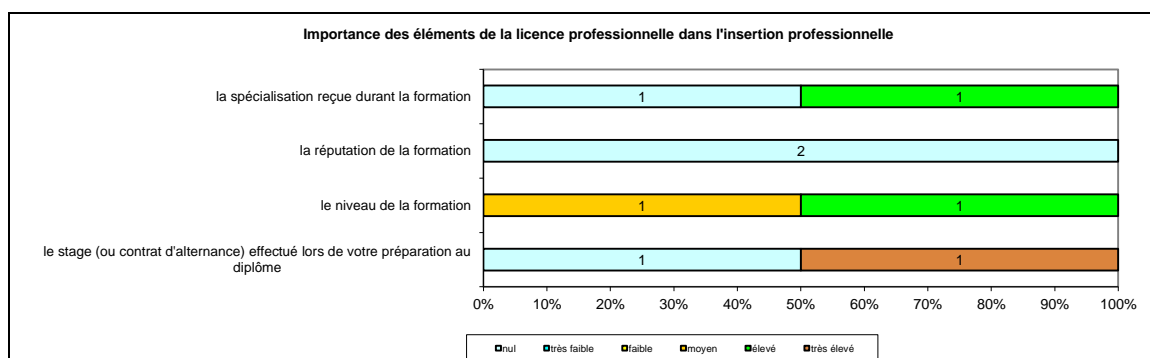
Caractéristiques de l'emploi occupé

Caractéristiques	Promotion 2015 (N=2)
Durée moyenne de recherche du 1 ^{er} emploi	4,5 mois
Nombre moyen d'emploi occupé	3,5
Nature de l'entreprise ¹	1 en Moyenne entreprise en région Centre 1 en Grande entreprise en région Centre
Nombre de diplômés « En emploi stable »	2
Nombre de diplômés « En emploi de type cadre »	-
Nombre de diplômés « En emploi de type intermédiaire »	2
Nature de l'emploi	2 à plein temps
Salaire moyen net mensuel, temps plein (hors primes)	1800
Salaire médian net mensuel, temps plein (hors primes)	1800
Situation géographique	2 en région Centre
Attractivité de la région Centre	2 originaires de la région Centre et y travaillant

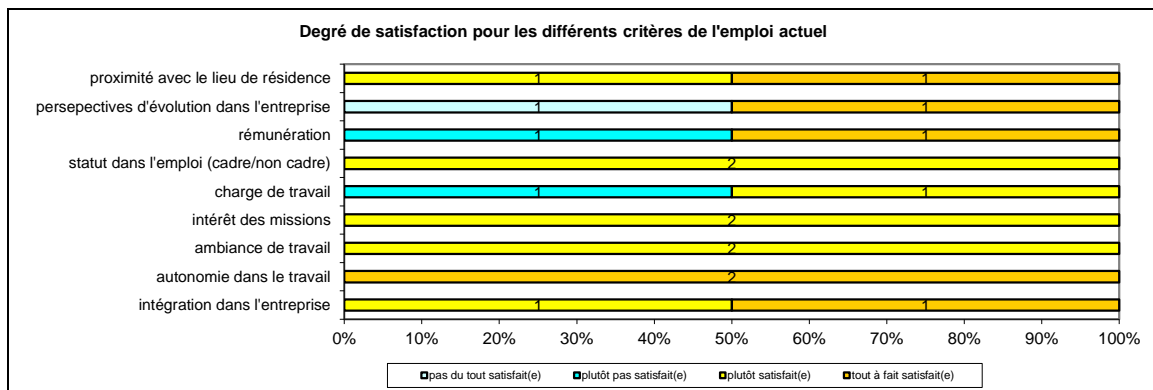


Origine emploi	N=2
Grâce à des relations personnelles	2

Perception emploi	N=2
Correspond à votre niveau de qualification	1
Est en dessous de votre niveau de qualification	1



¹ On qualifie de « Petite entreprise » une entreprise de moins de 50 salariés ou de « Grande entreprise » une de 500 salariés et plus.



Sexe	Régime	Parcours	Activité de l'entreprise	Dépt	Intitulé poste	Type de contrat	Tranche Revenu net mensuel
H	F initiale	SSS ¹	Production de semence	45	Technicien pureté	CDI	De 1500 à 2000
F	F initiale	SSS	Production de lingettes cosmétiques, détergentes, DM	28	Technicienne de laboratoire en qualité chimie	CDI	De 1500 à 2000

Tab 61: Métiers et salaires des diplômés de Licence professionnelle Valorisation des ressources végétales

¹ SSS : Aucune poursuite ou reprise d'études à l'issue de la licence professionnelle

Liste des tableaux

Tab 1: Diplôme d'accès des diplômés de Licence Professionnelle	4
Tab 2: Type d'inscription des diplômés de Licence Professionnelle	4
Tab 3: Type de baccalauréat des diplômés de Licence Professionnelle	4
Tab 4: Origine géographique des diplômés de Licence Professionnelle	4
Tab 5: Classe d'âge des diplômés de Licence Professionnelle	5
Tab 6: Taux de féminisation et répartition selon le sexe des diplômés de Licence Professionnelle	5
Tab 7: Nombre d'inscrits et de diplômés en Licence Professionnelle en 2014-2015 et taux de réponse	6
Tab 8: Part des répondants en emploi ou en recherche d'emploi selon la mention et la spécialité de la Licence Professionnelle	7
Tab 9: Caractéristiques de l'emploi occupé au 1er décembre 2017	8
Tab 10: Catégorie socioprofessionnelle des diplômés de Licence Professionnelle en emploi au 1er décembre 2017 ...	9
Tab 11: Origine de l'emploi occupé au 1er décembre 2017	9
Tab 12: taux d'activité des diplômés selon le domaine, la mention et la spécialité de la Licence Professionnelle (N=511)	13
Tab 13: taux d'activité des diplômés n'ayant connu aucune poursuite ou reprise d'études selon le domaine, la mention et la spécialité de la Licence Professionnelle	14
Tab 14: taux d'emploi des diplômés selon le domaine, la mention et la spécialité de la Licence Professionnelle (N=511)	15
Tab 15: taux d'emploi des diplômés n'ayant connu aucune poursuite ou reprise d'études selon le domaine, la mention et la spécialité de la Licence Professionnelle	16
Tab 16: taux d'employabilité des diplômés selon le domaine, la mention et la spécialité de la Licence Professionnelle (N=511)	17
Tab 17: taux d'employabilité des diplômés n'ayant connu aucune poursuite ou reprise d'études selon le domaine, la mention et la spécialité de la Licence Professionnelle	18
Tab 18: taux d'insertion des diplômés selon le domaine, la mention et la spécialité de la Licence Professionnelle	19
Tab 19: taux d'insertion des diplômés n'ayant connu aucune poursuite ou reprise d'études selon le domaine, la mention et la spécialité de la Licence Professionnelle	20
Tab 20: taux de chômage des diplômés selon le domaine, la mention et la spécialité de la Licence Professionnelle ..	21
Tab 21: taux de chômage des diplômés n'ayant connu aucune poursuite ou reprise d'études selon le domaine, la mention et la spécialité de la Licence Professionnelle	22
Tab 22: part des emplois stables parmi les diplômés en emploi selon le domaine, la mention et la spécialité de la Licence Professionnelle	23
Tab 23: part des emplois stables parmi les diplômés n'ayant connu aucune poursuite ou reprise d'études selon le domaine, la mention et la spécialité de la Licence Professionnelle	24
Tab 24: part des emplois de type cadre ou technicien parmi les diplômés en emploi selon le domaine, la mention et la spécialité de la Licence Professionnelle	25
Tab 25: part des emplois de type cadre ou technicien parmi les diplômés n'ayant connu aucune poursuite ou reprise d'études selon le domaine, la mention et la spécialité de la Licence Professionnelle	26
Tab 26: Nombre d'inscrits et de diplômés en Licence Professionnelle domaine Droit, Economie et Gestion en 2014-2015 et taux de réponse	27
Tab 27: Métiers et salaires des diplômés de Licence professionnelle Marchés publics – métiers de l'achat public	29
Tab 28: Métiers et salaires des diplômés de Licence professionnelle Conseiller gestionnaire de clientèle sur le marché des particuliers	31
Tab 29: Métiers et salaires des diplômés de Licence professionnelle Communication et commercialisation de produits culturels	33
Tab 30: Métiers et salaires des diplômés de Licence Professionnelle Organisation et gestion des achats	35
Tab 31: Métiers et salaires des diplômés de Licence Professionnelle Développement des compétences et formation professionnelle	37
Tab 32: Métiers et salaires des diplômés de Licence Professionnelle Gestion de la protection sociale	39
Tab 33: Métiers et salaires des diplômés de Licence professionnelle Entreprise agricole et gestion des risques	41
Tab 34: Métiers et salaires des diplômés de Licence professionnelle Gestion et pilotage de projets	43
Tab 35: Métiers et salaires des diplômés de Licence Professionnelle Innovations entrepreneuriales et solidaires	45
Tab 36: Métiers et salaires des diplômés de Licence professionnelle Management commercial des biens et des services	47
Tab 37: Métiers et salaires des diplômés de Licence professionnelle Métiers de la comptabilité : Fiscalité	49
Tab 38: Métiers et salaires des diplômés de Licence professionnelle Métiers de la comptabilité : Comptabilité et paye	51
Tab 39: Nombre d'inscrits et de diplômés en Licence Professionnelle domaine STAPS en 2014-2015 et taux de réponse	52
Tab 40: Métiers et salaires des diplômés de Licence professionnelle Développement social et médiation par le sport ..	54
Tab 41: Métiers et salaires des diplômés de Licence professionnelle Gestion et développement des organisations, des services sportifs et de loisirs	56
Tab 42: Nombre d'inscrits et de diplômés en Licence Professionnelle en 2014-2015 et taux de réponse	57
Tab 43: Métiers et salaires des diplômés de Licence professionnelle Cartographie, topographie et systèmes d'information géographique	59

Tab 44: Nombre d'inscrits et de diplômés en Licence Professionnelle en 2014-2015 et taux de réponse	60
Tab 45: Métiers et salaires des diplômés de Licence professionnelle Supervision des automatismes et des réseaux	62
Tab 46: Métiers et salaires des diplômés de Licence professionnelle Etudes et réalisation de projets	64
Tab 47: Métiers et salaires des diplômés de Licence professionnelle Expertise énergétique des bâtiments et systèmes industriels	66
Tab 48: Métiers et salaires des diplômés de Licence professionnelle Maîtrise de l'énergie et énergies renouvelables	68
Tab 49: Métiers et salaires des diplômés de Licence professionnelle Chaîne logistique globale	70
Tab 50: Métiers et salaires des diplômés de Licence professionnelle Gestion des énergies, normes et procédés industriels	72
Tab 51: Métiers et salaires des diplômés de Licence professionnelle Logistique de production	74
Tab 52: Métiers et salaires des diplômés de Licence professionnelle Management et conduite d'unités de production	76
Tab 53: Métiers et salaires des diplômés de Licence professionnelle Chimie – Analyse et contrôle	78
Tab 54: Métiers et salaires des diplômés de Licence professionnelle Chimie de la formulation	80
Tab 55: Métiers et salaires des diplômés de Licence professionnelle Procédés chimiques et parachimiques	82
Tab 56: Métiers et salaires des diplômés de Licence professionnelle Expertise - Mesures - Environnement.....	84
Tab 57: Métiers et salaires des diplômés de Licence professionnelle Conception des systèmes automobiles, contrôles et essais	86
Tab 58: Métiers et salaires des diplômés de Licence professionnelle Développement de projet industriel	88
Tab 59: Métiers et salaires des diplômés de Licence professionnelle Conception de produits automobiles.....	90
Tab 60: Métiers et salaires des diplômés de Licence professionnelle Développement Web et mobilité	92
Tab 61: Métiers et salaires des diplômés de Licence professionnelle Valorisation des ressources végétales	94