

**OVE Orléans**

DEVE - OVE

Annick Pellati - Chargée d'enquêtes



# **Enquête auprès des étudiants titulaires d'une Licence Professionnelle obtenue à l'Université d'Orléans**

**Promotion 2003-2004**

# TABLE DES MATIERES

|   |    |
|---|----|
| Présentation de l'enquête .....   | 2  |
| Taux de réponse .....   | 2  |
| Origine des étudiants diplômés de Licence Professionnelle .....                               | 3  |
| Répartition par sexe .....  | 3  |
| Diplôme d'accès à la Licence professionnelle.....   | 3  |
| Type d'inscription en Licence Professionnelle.....  | 3  |
| Poursuite d'études l'année qui a suivi la Licence Professionnelle.....                        | 4  |
| Situation des diplômés de Licence Professionnelle au 1 <sup>er</sup> décembre 2006 .....      | 5  |
| Situation au 1 <sup>er</sup> décembre 2006 toutes Licences professionnelles confondues.....   | 5  |
| Situation au 1 <sup>er</sup> décembre 2006 par Licence Professionnelle.....                   | 5  |
| Caractéristiques de l'emploi occupé .....   | 6  |
| ❖ Caractéristiques de l'emploi occupé au 1 <sup>er</sup> décembre.....                        | 6  |
| ❖ Secteur d'activité .....  | 7  |
| ❖ Catégorie socio-professionnelle .....   | 7  |
| ❖ Origine de l'emploi .....   | 7  |
| ❖ Perception de l'emploi.....   | 8  |
| ❖ Importance des éléments de la Licence Professionnelle dans l'insertion professionnelle..... | 8  |
| Secteurs d'activité professionnelle .....   | 9  |
| LP Conception des systèmes automobiles, contrôles et essais.....                              | 10 |
| LP Conception des produits automobiles .....  | 12 |
| LP Management et conduite d'unités de production .....  | 14 |
| LP Organisation du tiers secteur et de l'économie solidaire.....                              | 16 |
| LP Gestion et pilotage de projets.....  | 18 |
| LP Entrepreneuriat .....  | 20 |
| LP Chimie de la formulation .....   | 21 |
| LP Valorisation des ressources végétales.....   | 23 |
| LP Productique chimique .....   | 24 |
| LP Intranet, Extranet.....  | 25 |
| LP Automatisme, réseaux et internet .....   | 27 |
| LP Sciences expérimentales des matériaux pour mécaniciens .....                               | 28 |
| LP Génie industriel - Développement technologique .....                                       | 29 |
| LP Conseiller gestionnaire de clientèle sur le marché des particuliers .....                  | 30 |
| LP Animation et développement des territoires ruraux.....                                     | 32 |
| LP Communication et commercialisation de produits culturels .....                             | 33 |
| LP Gestion de la protection sociale.....  | 35 |
| LP Risques construction et environnement .....  | 37 |
| Liste des tableaux.....   | 38 |

## Présentation de l'enquête

Pour la deuxième année consécutive, l'Université d'Orléans a participé à l'enquête nationale mise en place par le Ministère de l'Education Nationale auprès des diplômés de Licence Professionnelle. Cette enquête porte sur la promotion 2003-2004 enquêtée en décembre 2006, soit environ 24 mois après la sortie. Cette année, les diplômés avaient le choix de répondre au questionnaire sous la forme papier (enveloppe retour jointe) ou en ligne sur le site du Ministère avec un code identifiant.

En 2003-2004, dix-huit Licences Professionnelles étaient proposées à l'Université d'Orléans contre seize l'année précédente; quatre d'entre-elles sont dispensées dans un UFR : « Conseiller gestionnaire de clientèle sur le marché des particuliers » en Droit, Economie et Gestion, « Animation et développement des territoires ruraux » en Lettres, Langues et Sciences Humaines, « Sciences expérimentales des matériaux pour mécaniciens » et « Valorisation des ressources végétales » en Sciences. Les autres Licences Professionnelles se répartissent dans les quatre IUT's localisés sur les cinq sites<sup>1</sup> que compte l'Université d'Orléans : « Management et conduite d'unités de production » à Chartres, « Automatisation, réseaux et internet », « Entrepreneuriat » et « Organisation du tiers secteur et de l'économie solidaire » à Châteauroux, « Communication et commercialisation des produits culturels » à Issoudun, « Développement technologique, génie industriel », « Gestion de la protection sociale », « Gestion et pilotage de projets », « Risques, construction et environnement » à Bourges et « Chimie de la formulation, « Productique chimique », « Intranet, extranet », « Conception de produits automobiles », « Conception de systèmes automobiles, contrôles et essais » à Orléans.

461 étudiants se sont inscrits en Licence professionnelle à l'Université d'Orléans en 2003-2004.  
396 étudiants ont obtenu le diplôme à la fin de l'année.

## Taux de réponse

L'envoi des questionnaires aux étudiants avec un numéro d'identifiant pour se connecter au site du Ministère, les relances téléphoniques, la saisie des réponses et la transmission des données au Ministère sont réalisés par l'Observatoire de la Vie Etudiante de l'Université d'Orléans.

390 diplômés de Licence Professionnelle étaient destinataires du questionnaire<sup>2</sup>.  
220 diplômés ont répondu à l'enquête dont 62 directement en ligne. Le taux brut<sup>3</sup> de réponse est de 55,6%, on observe une baisse de la participation par rapport à l'an dernier (58,0%). Il varie entre 34,6% et 79,2% selon les Licences professionnelles.

|   | Nbre d'inscrits | Nbre de diplômés | Nbre de réponses | Taux brut de réponse | Taux net de réponse |
|---|-----------------|------------------|------------------|----------------------|---------------------|
| Animation et développement des territoires ruraux                   | 22              | 20               | 11               | 55,0%                | 55,0%               |
| Automatisme, réseaux et internet                                    | 31              | 23               | 10               | 43,5%                | 45,5%               |
| Chimie de la formulation  | 27              | 27               | 20               | 71,4%                | 71,4%               |
| Communication et commercialisation des produits culturels           | 26              | 23               | 11               | 47,8%                | 50,0%               |
| Conception de produits automobiles                                  | 19              | 16               | 11               | 68,7%                | 73,3%               |
| Conception de systèmes automobiles, contrôles et essais             | 41              | 36               | 22               | 61,1%                | 64,7%               |
| Conseiller gestionnaire de clientèle sur le marché des particuliers | 26              | 24               | 11               | 45,8%                | 45,8%               |
| Entrepreneuriat   | 34              | 26               | 9                | 34,6%                | 40,9%               |
| Intranet, extranet  | 40              | 40               | 24               | 60,0%                | 64,9%               |
| Développement technologique, génie industriel                       | 13              | 11               | 6                | 54,5%                | 54,5%               |
| Gestion de la protection sociale                                    | 25              | 21               | 10               | 47,6%                | 52,6%               |
| Gestion et pilotage de projets                                      | 28              | 24               | 12               | 50,0%                | 52,2%               |
| Management et conduite d'unités de production                       | 31              | 26               | 15               | 57,7%                | 60,0%               |
| Organisation du tiers secteur et de l'économie solidaire            | 30              | 24               | 19               | 79,2%                | 82,6%               |
| Productique chimique  | 15              | 13               | 5                | 38,5%                | 41,7%               |
| Risques, construction et environnement                              | 16              | 12               | 8                | 66,7%                | 72,7%               |
| Sciences expérimentales des matériaux pour mécaniciens              | 22              | 17               | 7                | 41,1%                | 43,7%               |
| Valorisation des ressources végétales                               | 15              | 13               | 9                | 69,2%                | 69,2%               |
| <b>Total</b>  | <b>461</b>      | <b>396</b>       | <b>220</b>       | <b>55,6%</b>         | <b>58,4%</b>        |

Tab 1: Nombre d'inscrits et de diplômés en Licence Professionnelle en 2003-2004 et taux de réponse

<sup>1</sup> L'IUT de l'Indre comporte deux sites: Châteauroux et Issoudun.

<sup>2</sup> 6 étudiants dont l'adresse fixe sise à l'étranger n'ont pas été destinataires.

<sup>3</sup> Le taux brut est le rapport multiplié par 100 du nombre de répondants sur le nombre total de diplômés. En retirant du nombre total de diplômés les étudiants ayant pour adresse fixe l'étranger ou pour lesquels les enveloppes nous sont revenues (n'habitent pas à l'adresse indiquée), on obtient le taux net de répondants de 58,4%.

# Origine des étudiants diplômés de Licence Professionnelle

## Répartition par sexe

La licence professionnelle est un diplôme à majorité masculine : environ 2/5 de filles et 3/5 de garçons. Trois Licences Professionnelles ne comptent aucune femme dans leurs diplômés : « Conception de produits automobiles », « Conception de systèmes automobiles, contrôles et essais » et « Développement technologique, génie industriel ». A contrario, trois Licences Professionnelles accueillent entre 75% et 100% de filles : « Conseiller gestionnaire de clientèle sur le marché des particuliers », « Chimie de la formulation » et « Gestion de la protection sociale ».

| Intitulé de la licence Professionnelle                              | % de femmes  |
|---|--------------|
| Gestion de la protection sociale                                    | 100%         |
| Chimie de la formulation  | 85,7%        |
| Conseiller gestionnaire de clientèle sur le marché des particuliers | 75,0%        |
| Gestion et pilotage de projets                                      | 58,3%        |
| Organisation du tiers secteur et de l'économie solidaire            | 54,2%        |
| Entrepreneuriat   | 53,8%        |
| Communication et commercialisation des produits culturels           | 52,2%        |
| Animation et développement des territoires ruraux                   | 50,0%        |
| Productique chimique  | 50,0%        |
| Risques, construction et environnement                              | 50,0%        |
| Valorisation des ressources végétales                               | 46,2%        |
| Intranet, extranet  | 15,0%        |
| Sciences expérimentales des matériaux pour mécaniciens              | 11,8%        |
| Automatisme, réseaux et internet                                    | 8,7%         |
| Management et conduite d'unités de production                       | 3,8%         |
| Conception de produits automobiles                                  | 0%           |
| Développement technologique, génie industriel                       | 0%           |
| Conception de systèmes automobiles, contrôles et essais             | 0%           |
| <b>Total</b>  | <b>39,1%</b> |

Tab 2: Taux de féminisation des Licences Professionnelles

## Diplôme d'accès à la Licence professionnelle

Les diplômés de Licence Professionnelle ont accédé pour l'essentiel à cette formation avec un BTS ou un DUT.

| Diplôme d'accès | Répartition en % |
|-----------------|------------------|
| BTS             | 46,2%            |
| DUT             | 39,9%            |
| DEUG            | 4,6%             |
| Licence         | 3,5%             |
| Autres          | 5,8%             |
| <b>Total</b>    | <b>100%</b>      |

Tab 3: Diplôme d'accès à la Licence Professionnelle

## Type d'inscription en Licence Professionnelle

Le type d'inscription des diplômés de Licence professionnelle a été pour la très grande majorité une inscription en formation initiale. Trois Licences professionnelles ont été préparées par apprentissage : « Conseiller gestionnaire de clientèle sur le marché des particuliers » pour 95,8% des diplômés, « Chimie de formulation » pour 35,7% des diplômés et l'ensemble des diplômés en « Développement technologique, génie industriel »

| Type d'inscription                             | Répartition en % |
|--|------------------|
| Formation initiale                             | 72,2%            |
| Formation continue, reprise d'études financées | 14,4%            |
| Formation par apprentissage                    | 11,1%            |
| Reprise d'études non financées                 | 2,3%             |
| <b>Total</b>                                   | <b>100%</b>      |

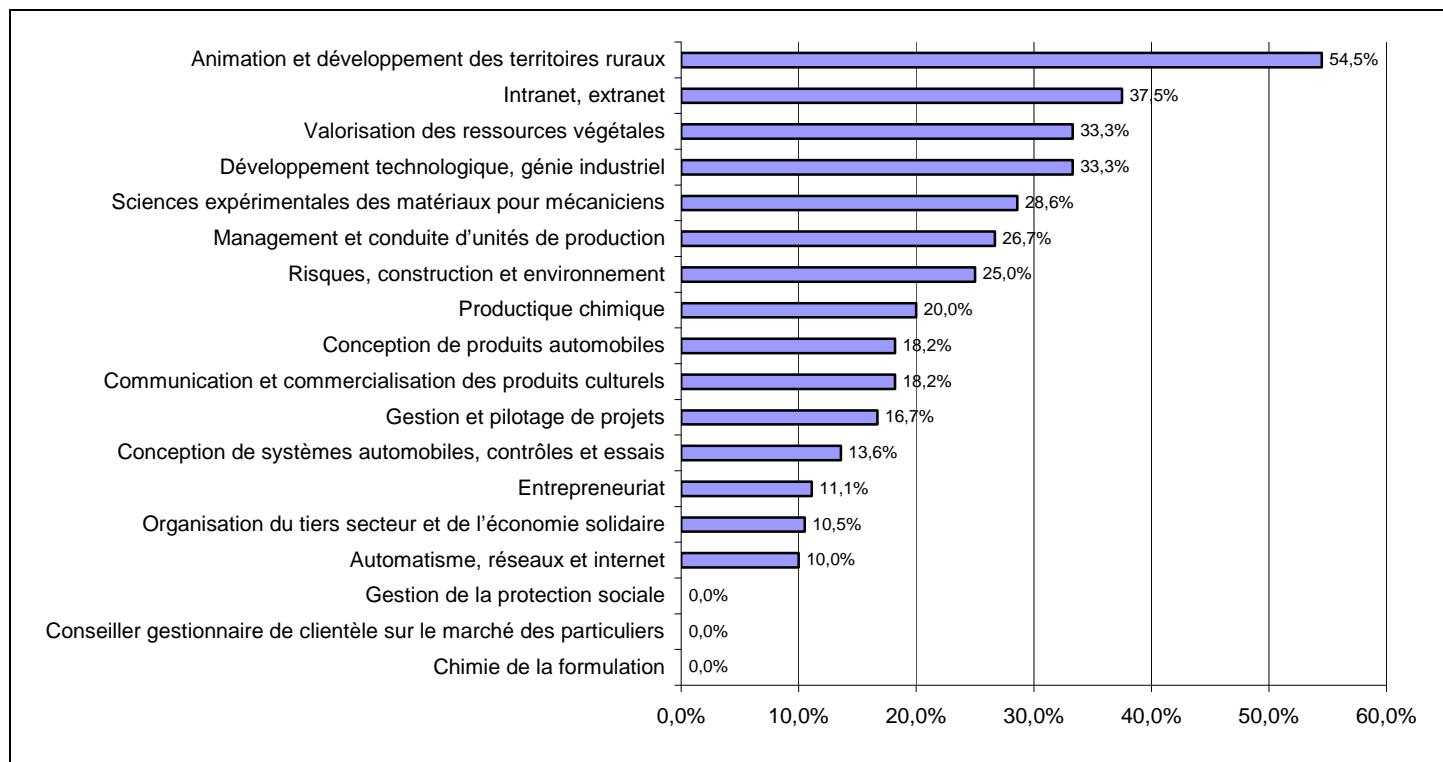
Tab 4: Type d'inscription en Licence Professionnelle

**La population des répondants à l'enquête est représentative de la population des diplômés sur les trois critères que sont le genre, le diplôme d'accès à la licence Professionnelle et le type d'inscription.**

# Poursuite d'études l'année qui a suivi la Licence Professionnelle

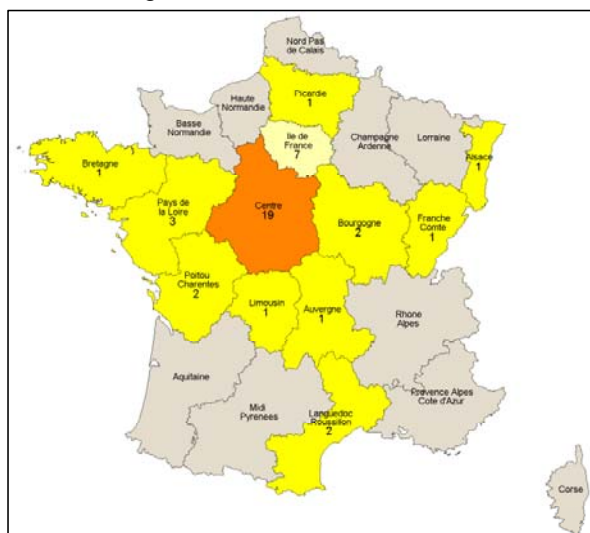
L'année qui a suivi l'obtention de la licence professionnelle, sur les 220 étudiants ayant répondu, 19,1% ont poursuivi leurs études soit 42 étudiants. Pour onze d'entre eux la poursuite d'études s'est effectuée à l'Université d'Orléans. Parmi ces 42 étudiants, 10 étaient en 3<sup>ème</sup> année de Licence, 9 en 1<sup>ère</sup> année de Master, 7 en Ecole d'ingénieur, 4 en IUFM et 3 reprenaient une autre Licence Professionnelle.

Le bilan de cette année d'études est couronné d'une réussite pour 87,8% d'entre eux dont 61,0% avec obtention du diplôme et 26,8% avec passage en année supérieure.



Graph 1: Taux de poursuite d'études l'année qui a suivi la Licence Professionnelle

Sur les quarante-deux étudiants poursuivant des études l'année suivant l'obtention de la Licence Professionnelle, dix-neuf font leurs études en Région Centre et sept en Ile-de-France. Un diplômé est en poursuite d'études en Master en Angleterre.



Carte 1: Région de poursuite d'études l'année qui a suivi la Licence professionnelle

| Poursuite d'études                                   | Répartition |
|--|-------------|
| Aucun arrêt d'études                                 | 16          |
| Deux années immédiates d'études                      | 13          |
| Une année immédiate d'études                         | 12          |
| Une année immédiate d'études et une reprise d'études | 1           |
| <b>Total</b>   | <b>42</b>   |

Tab 5: Poursuite immédiate d'études après la Licence Professionnelle

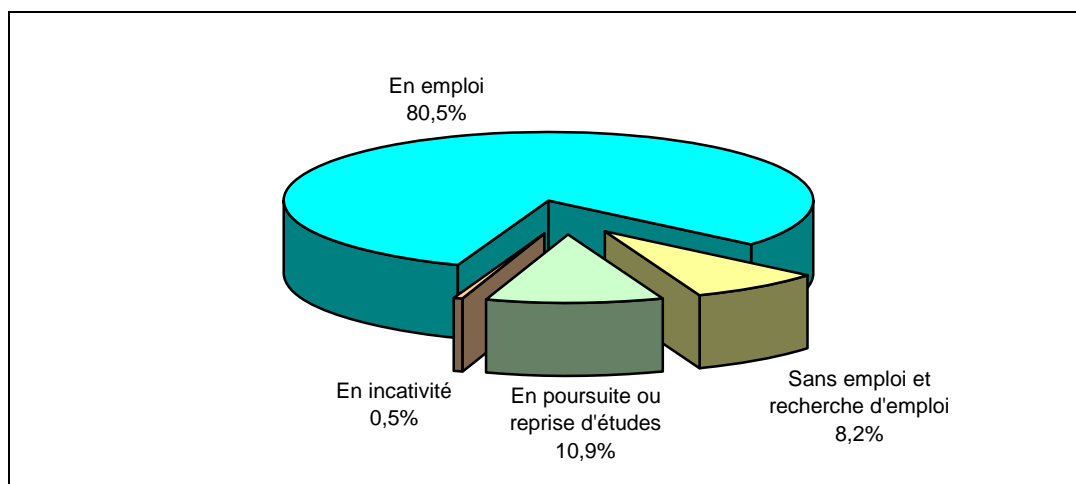
# Situation des diplômés de Licence Professionnelle au 1<sup>er</sup> décembre 2006

## Situation au 1<sup>er</sup> décembre 2006 toutes Licences professionnelles confondues

Au 1<sup>er</sup> décembre 2006, sur les 220 diplômés qui ont répondu :

- 80,5% sont en emploi (177 répondants)
- 8,2% sont sans emploi et en recherche d'emploi (18 répondants)
- 10,9% sont en poursuite ou reprise d'études (24 répondants)
- 0,5% sont inactifs (1 répondant)

Cette situation observée pour les diplômés de Licence Professionnelle de l'Université d'Orléans rejoint la situation observée nationalement combinant l'ensemble des résultats de toutes les universités participant à l'enquête ministérielle<sup>1</sup> soit 80,8% de répondants en emploi, 8,5% en recherche d'emploi, 9,8% en poursuite ou reprise d'études et 0,9% en inactivité.



Graph 2: Situation au 1<sup>er</sup> décembre 2006

## Situation au 1<sup>er</sup> décembre 2006 par Licence Professionnelle

La situation observée par Licence Professionnelle est à analyser avec prudence en raison de la faiblesse du nombre de répondants mais aussi du biais naturel qui fait que l'on répond plus facilement quand la situation est estimée positive.

En regard du graphique ci-après, on remarque cependant :

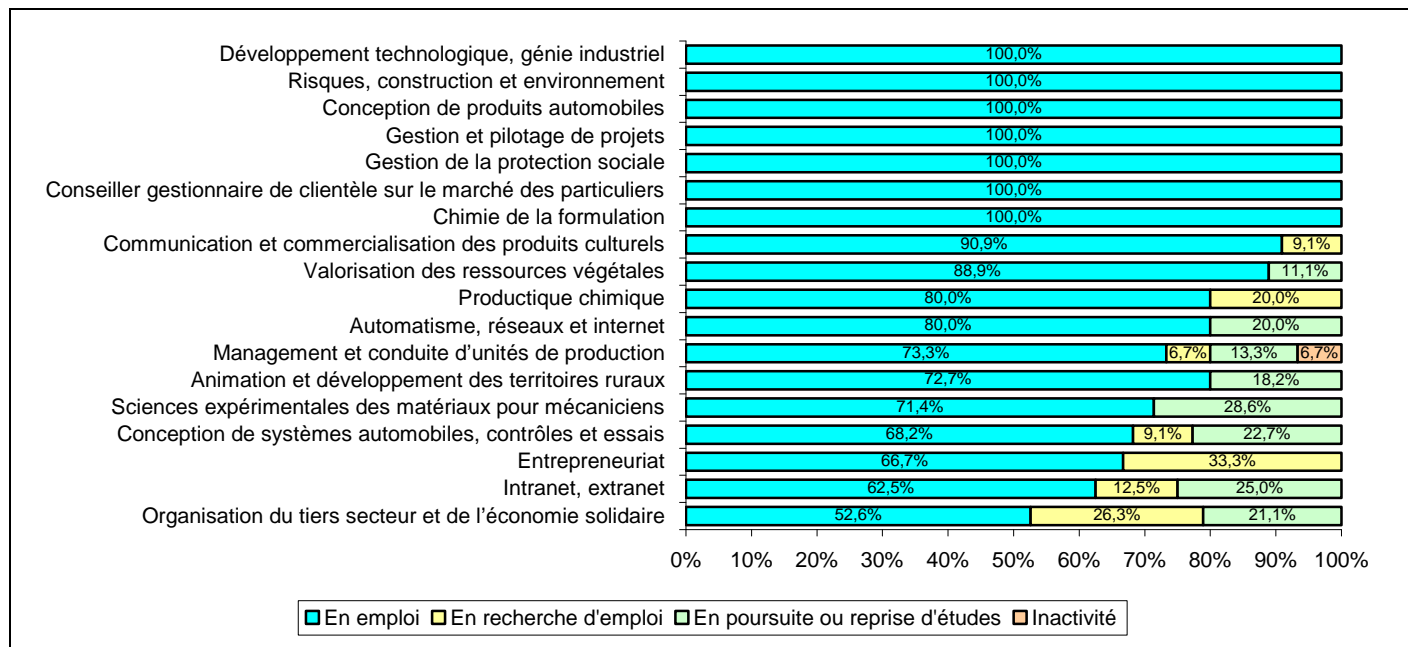
- le taux de diplômés en emploi varie entre 52,6% à 100%
- le taux de diplômés en poursuite ou reprise d'études varie entre 0% et 28,6%
- le taux de diplômés en recherche d'emploi varie entre 0% et 33,3%

Au vue de la situation en emploi, on peut distinguer deux groupes :

- les Licences Professionnelles présentant un taux de répondants en emploi strictement supérieur à 76%. Ce groupe rassemble onze Licences Professionnelles : « Développement technologique, génie industriel » (taux de réponses à l'enquête de 54,5%), « Risques, construction et environnement » (66,7%), « Conception de produits automobiles » (68,7%), « Gestion et pilotage de projets » (50,0%), « Gestion de la protection sociale » (47,6%), « Conseiller gestionnaire de clientèle sur le marché des particuliers » (45,8%), « Chimie de formulation » (74,1%), « Communication et commercialisation des produits culturels » (47,8%), « Valorisation des ressources végétales » (69,2%), « Productique chimique » (38,5%) et « Automatisation, réseaux et internet » (43,5%). Les chiffres du taux de réponses à l'enquête indiqués entre parenthèses pour chacune de ces Licences Professionnelles, où les conditions d'insertion professionnelle apparaissent particulièrement bonnes, indiquent que pour seulement quatre d'entre elles, le taux est supérieur au taux moyen des répondants à l'enquête c'est-à-dire pour mémoire 55,6%.
- les Licences professionnelles ayant un taux de répondants en emploi inférieur à 76%. Parmi celles-ci, on peut distinguer deux sous-groupes :

<sup>1</sup> L'enquête ministérielle a au globale 8994 répondants.

- celles pour lesquelles le taux de poursuite d'études est supérieur à 20% ; ce groupe rassemble quatre Licences professionnelles : « Sciences expérimentales des matériaux pour mécaniciens (taux de réponses à l'enquête 41,1%), « Intranet, extranet » (60,0%), « Conception de systèmes automobiles, contrôles et essais » (61,1%) et Organisation du tiers secteur et de l'économie solidaire (79,2%).
- celles qui ont un taux de poursuite d'études inférieur à 20% ; ce groupe rassemble trois Licences Professionnelles : « Animation et développement des territoires ruraux » (55,0% de répondants), « Management et conduite d'unités de production » (57,7%) et « Entrepreneuriat » (34,6%).



Graph 3: Situation environ deux ans après l'obtention de la Licence Professionnelle

148 répondants sont au 1<sup>er</sup> décembre 2006 en emploi sans jamais avoir poursuivi ou repris d'études soit près de sept répondants sur dix (67,3%)

## Caractéristiques de l'emploi occupé

### ❖ Caractéristiques de l'emploi occupé au 1<sup>er</sup> décembre

Pour les diplômés de Licence Professionnelle n'ayant pas poursuivi ou repris des études après l'obtention de leur diplôme, la durée de recherche du premier emploi a été de l'ordre de trois mois. Le revenu mensuel net moyen (primes comprises) est d'environ 1500 euros et près d'un diplômé sur deux (47,6%) exercent leur activité professionnelle en Région Centre.

| Caractéristiques                                     | Promotion 2004 en emploi (N=177)  | Promotion 2004 en emploi sans poursuite ou reprise d'études (N=148)   |
|--|---|---|
| Durée moyenne de recherche du 1 <sup>er</sup> emploi | 3,38 mois   | 3,15 mois   |
| Nature de l'entreprise <sup>1</sup>                  | 23,2% Petite entreprise<br>26,0% Moyenne entreprise<br>50,8% Grande entreprise  | 23,6% Petite entreprise<br>23,6% Moyenne entreprise<br>52,8% Grande entreprise  |
| Encadrement d'une équipe                             | 16,4% oui<br>83,6% non  | 14,8% oui<br>85,2% non  |
| Type de contrat                                      | 67,8% en CDI<br>15,3% en CDD<br>5,6% fonctionnaire<br>5,1% en intérim<br>2,3% en CAE<br>1,1% en CNE<br>2,8% travailleurs indépendants | 70,3% en CDI<br>12,8% en CDD<br>4,1% fonctionnaire<br>5,4% en intérim<br>2,7% en CAE<br>1,3% en CNE<br>3,4% Travailleurs indépendants |
| Nature de l'emploi                                   | 95,5% à temps plein   | 95,2% à temps plein   |
| Revenu moyen net mensuel (primes comprise)           | 1520 €  | 1513 €  |
| Revenu médian net mensuel (primes comprises)         | 1470 €  | 1458 €  |
| Situation géographique                               | 45,7% en région Centre<br>24,0% en Ile-de-France<br>5,1% en Rhône-Alpes<br>5,1% en Loire Atlantique<br>20,0% Autres                   | 47,6% en région Centre<br>23,1% en Ile-de-France<br>5,4% en Rhône-Alpes<br>5,4% en Loire Atlantique<br>18,5% Autres                   |

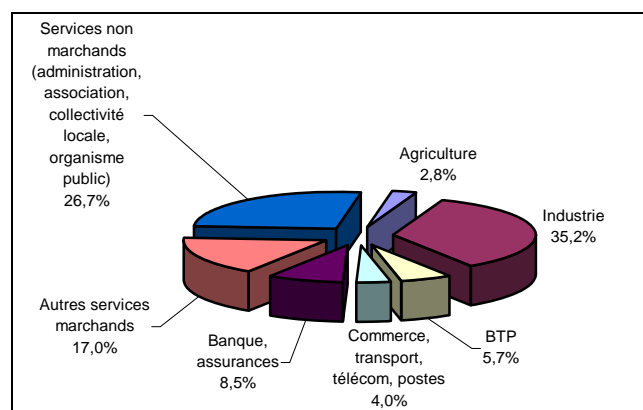
Tab 6: Caractéristiques de l'emploi occupé au 1er décembre 2006

<sup>1</sup> On qualifie de « Petite entreprise » une entreprise de moins de 50 salariés ou de « Grande entreprise » une de 500 salariés et plus. La nature de l'entreprise est construite à partir de deux données : la taille de l'entreprise mère et la taille de l'établissement où travaille le répondant.

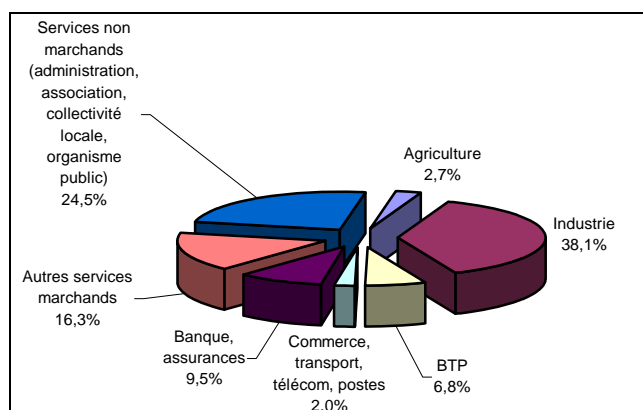


## ❖ Secteur d'activité

Le secteur d'activité le plus représenté est l'industrie : 38,1% pour les diplômés n'ayant pas poursuivi ou repris des études depuis l'obtention de la Licence Professionnelle.



Graph 4: Secteur d'activité relatif à l'emploi occupé (promotion 2004)



Graph 5: Secteur d'activité relatif à l'emploi occupé (promotion 2004 n'ayant pas poursuivi ou repris des études depuis l'obtention de la Licence Professionnelle)

## ❖ Catégorie socio-professionnelle

Trois emplois occupés sur cinq (61,2%) sont des emplois de techniciens, agents de maîtrise ou autres profession intermédiaires, personnel de catégorie B de la fonction publique ; ces emplois concernent 59,1% de l'ensemble de la promotion en emploi.

8,9% des emplois occupés par les diplômés n'ayant pas poursuivi ou repris des études depuis l'obtention de la Licence Professionnelle sont de niveau cadre, ingénieur ou catégorie A de la fonction publique ; cela concerne 13,0% de l'ensemble de la promotion en emploi au 1<sup>er</sup> décembre 2006.

| Caractéristiques  | Promotion 2004 en emploi (N=177) | Promotion 2004 en emploi sans poursuite d'études (N=148) |
|---|----------------------------------|--|
| Technicien (VRP, dessinateur...)  | 40,9%                            | 44,2%  |
| Employé de bureau, de commerce  | 18,7%                            | 19,7%  |
| Cadre ou ingénieur  | 10,2%                            | 7,5%   |
| Agent de maîtrise   | 9,1%                             | 10,9%  |
| Autre profession intermédiaire, personnel de catégorie B de la fonction publique    | 9,1%                             | 6,1%   |
| Professeur, professeur des écoles, personnel de catégorie A de la fonction publique | 2,8%                             | 1,4%   |
| Ouvrier qualifié  | 2,8%                             | 3,4%   |
| Personnel de catégorie C de la fonction publique                                    | 2,2%                             | 2,7%   |
| Artisan, commerçant   | 2,2%                             | 2,0%   |
| Chef d'entreprise   | 1,7%                             | 2,0%   |
| Total   | 100%                             | 100%   |

Tab 7: catégorie socio-professionnelle de l'emploi occupé au 1er décembre 2006

## ❖ Origine de l'emploi

Les stages ou contrats salariés déjà obtenus sont pour près d'un tiers des emplois occupés à l'origine de l'emploi : 31,4% pour la promotion sans poursuite d'études et 32,5% pour la promotion entière en emploi.

| Origine de l'emploi   | Promotion en emploi 2004 (N=177) | Promotion 2004 en emploi sans poursuite d'études (N=148) |
|---|----------------------------------|--|
| Grâce aux contacts pendant la licence pro (stages, contrats salariés...)                          | 18,6%                            | 22,3%  |
| Suite à une candidature spontanée   | 15,1%                            | 16,1%  |
| Grâce à des relations personnelles  | 15,1%                            | 11,9%  |
| Par internet  | 9,3%                             | 10,5%  |
| Grâce aux contacts pendant vos études antérieures à la licence pro.(stages, contrats salariés...) | 8,1%                             | 9,1%   |
| Suite à une mission d'intérim   | 7,6%                             | 8,4%   |
| Grâce aux petites annonces  | 5,8%                             | 6,3%   |
| Par l'ANPE  | 5,8%                             | 6,8%   |
| Grâce aux contacts de la poursuite d'études (stages, contrats salariés...)                        | 5,8%                             | -  |
| Suite à un concours de la fonction publique   | 4,1%                             | 2,7%   |
| Création d'entreprise   | 2,3%                             | 2,7%   |
| Autre <sup>1</sup>  | 2,3%                             | 2,0%   |
| Total   | 100%                             | 100%   |

Tab 8: Mode d'obtention de l'emploi occupé au 1er décembre 2006

<sup>1</sup> Autre: Agence de recrutement (1), Forum (1), Reprise d'activité après un congé de formation (1), Déjà en poste (1)



## ❖ Perception de l'emploi

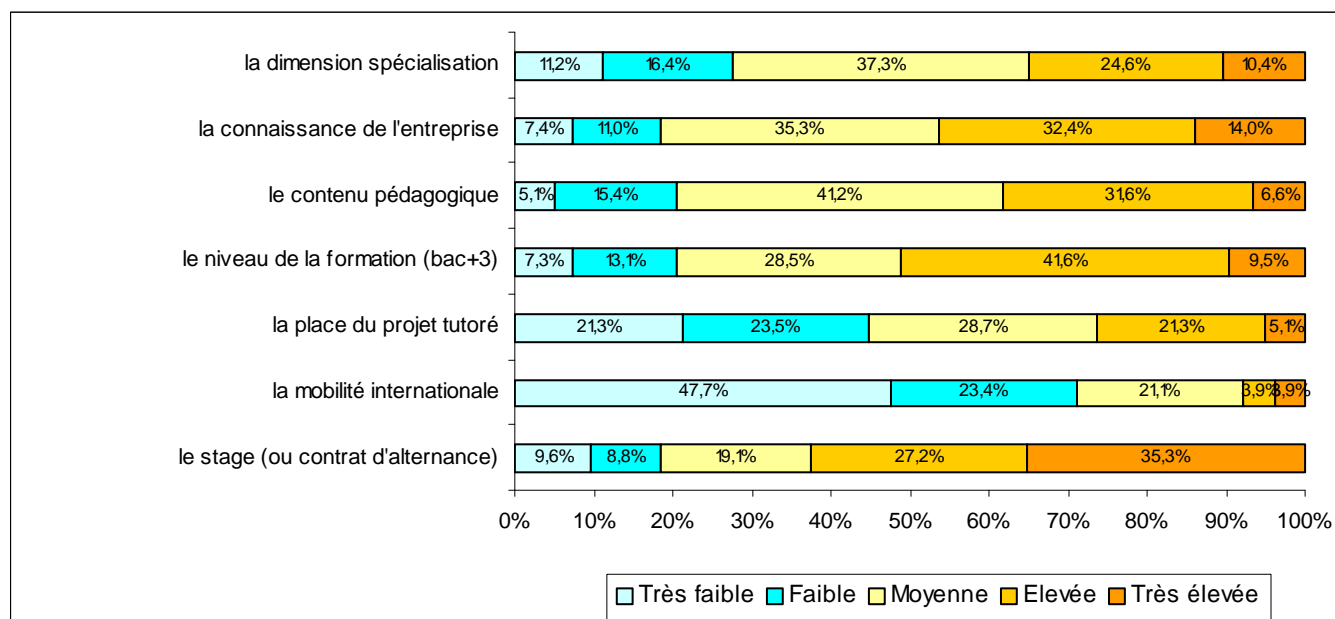
Parmi les diplômés exerçant une activité professionnelle, plus d'un sur deux (54,9% pour la promotion sans poursuite d'études et 53,8% pour la promotion en emploi) estiment qu'ils auraient pu occuper leur emploi sans avoir obtenu leur Licence Professionnelle. L'emploi correspond à la formation de Licence Professionnelle pour près d'un quart d'entre eux (24,6% et 22,8%).

| Perception emploi   | Promotion en emploi 2004 (N=177) | Promotion 2004 en emploi sans poursuite d'études (N=148) |
|---|----------------------------------|--|
| Vous auriez pu occuper votre emploi sans avoir obtenu votre Licence Professionnelle | 53,8%                            | 54,9%  |
| Votre emploi correspond à votre formation de Licence Professionnelle                | 22,8%                            | 24,6%  |
| Votre emploi a nécessité une formation supplémentaire                               | 15,8%                            | 12,7%  |
| Votre emploi nécessiterait une formation supplémentaire                             | 7,6%                             | 7,7%   |
| Total   | 100%                             | 100%   |

Tab 9: Perception de l'emploi occupé au 1er décembre 2006

## ❖ Importance des éléments de la Licence Professionnelle dans l'insertion professionnelle










Pour 62,5% des diplômés, le stage effectué durant la formation a eu une influence élevée ou très élevée sur l'insertion professionnelle. La moitié d'entre eux (51,1%) accordent beaucoup d'importance au niveau de formation suivie (bac +3) ainsi qu'à la connaissance de l'entreprise (46,4%).



Graph 6: importance des éléments de la Licence Professionnelle dans l'insertion professionnelle pour les diplômés n'ayant effectués aucune ou reprise d'études depuis l'obtention de leur diplôme

# Bilan par Licence Professionnelle

## Secteurs d'activité professionnelle

|   |  |   |
|---|--|---|
|    | <b>PRODUCTION ET GESTION DE LA PRODUCTION INDUSTRIELLE</b> | <a href="#">LP Conception des systèmes automobiles, contrôles et essais</a><br><a href="#">LP Conception des produits automobiles</a><br><a href="#">LP Management et conduite d'unités de production</a> |
|    | <b>GESTION ET MANAGEMENT DES ORGANISATIONS</b>             | <a href="#">LP Organisation du tiers secteur et de l'économie solidaire</a><br><a href="#">LP Gestion et pilotage de projets</a><br><a href="#">LP Entrepreneuriat</a>                                    |
|  | <b>CHIMIE AGROALIMENTAIRE ET BIOTECHNOLOGIES</b>           | <a href="#">LP Chimie de la formulation</a><br><a href="#">LP Valorisation des ressources végétales</a><br><a href="#">LP Productique chimique</a>  |
|  | <b>INFORMATIQUE</b>  | <a href="#">LP Intranet, Extranet</a><br><a href="#">LP Automatisme, réseaux et internet</a>  |
|  | <b>MECANIQUE, ELECTRICITE, ELECTRONIQUE</b>                | <a href="#">LP Sciences expérimentales des matériaux pour mécaniciens</a><br><a href="#">LP Génie industriel – Développement technologique</a>  |
|  | <b>ASSURANCE, BANQUE, FINANCE</b>                          | <a href="#">LP Conseiller gestionnaire de clientèle sur le marché des particuliers</a>  |
|  | <b>SERVICES AUX COLLECTIVITES</b>                          | <a href="#">LP Animation et développement des territoires ruraux</a>  |
|  | <b>COMMERCE</b>  | <a href="#">LP Communication et commercialisation des produits culturels</a>  |
|  | <b>SERVICES AUX PERSONNES</b>                              | <a href="#">LP Gestion de la protection sociale</a>   |
|  | <b>GENIE CIVIL, CONSTRUCTION, BOIS</b>                     | <a href="#">LP Risques construction et environnement</a>  |

# LP Conception des systèmes automobiles, contrôles et essais

Taux brut de répondants : 61,1% (taux net : 64,7%)

## Diplôme d'accès à la Licence Professionnelle

Sur les 22 diplômés ayant répondu à l'enquête, 54,5% sont titulaires d'un BTS, 36,4% d'un DUT et 9,1% d'un DEUG.

| Diplôme d'accès | Répartition |
|-----------------|-------------|
| BTS             | 12          |
| DUT             | 8           |
| L2 (DEUG)       | 2           |
| Total           | 22          |

## Régime d'inscription en Licence Professionnelle

| Régime d'inscription | Répartition |
|----------------------|-------------|
| Formation initiale   | 22          |
| Total                | 22          |

## Situation au 1<sup>er</sup> décembre 2006

Au 1<sup>er</sup> décembre 2006, 68,2% sont en emploi, 22,7% en poursuite ou reprise d'études et 9,1% en recherche d'emploi.

| Situation au 1 <sup>er</sup> décembre | Répartition |
|---------------------------------------|-------------|
| En emploi                             | 15          |
| En recherche d'emploi                 | 2           |
| En poursuite ou reprise d'études      | 5           |
| Total                                 | 22          |

Au 1<sup>er</sup> décembre 2006, 13 répondants sont en emploi sans jamais avoir poursuivi ou repris des études soit 59,0%.

## En emploi au 1<sup>er</sup> décembre 2006 sans aucune poursuite ou reprise d'études

### Caractéristiques de l'emploi occupé au 1<sup>er</sup> décembre

| Caractéristiques                                     | Promotion 2004 (N=13)   |
|--|---|
| Durée moyenne de recherche du 1 <sup>er</sup> emploi | 1,91 mois   |
| Nature de l'entreprise <sup>1</sup>                  | 2 en Petite entreprise (15,5%)<br>5 en Moyenne entreprise (38,5%)<br>6 en Grande entreprise (46,2%)                   |
| Encadrement d'une équipe                             | 3 oui (23,1%)<br>10 non (76,9%)   |
| Type de contrat                                      | 11 en CDI (84,6%)<br>1 en CDD<br>1 en intérim   |
| Nature de l'emploi                                   | 13 à temps plein  |
| Salaire net mensuel (primes comprise)                | 1736 €  |
| Situation géographique                               | 6 en Ile-de-France (53,3%)<br>2 en Région centre<br>2 en Rhône-Alpes<br>2 en Pays de la Loire<br>1 en Haute-Normandie |

### Origine de l'emploi

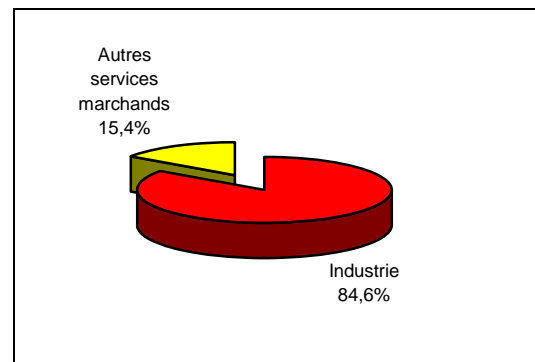
| Origine emploi  | N=13 |
|---|------|
| Grâce aux contacts pendant vos études antérieures à la licence pro.(stages, contrats salariés...) | 4    |
| Par internet  | 3    |
| Suite à une candidature spontanée   | 3    |
| Grâce aux contacts pendant la licence pro (stages, contrats salariés...)                          | 2    |
| Suite à une mission d'intérim   | 1    |

## Poursuite d'études l'année qui a suivi l'obtention de la Licence Professionnelle

4 diplômés ont poursuivi leurs études l'année suivant l'obtention de leur diplôme :

- Aucun arrêt d'études : un étudiant inscrit en 2004-2005 en 1<sup>ère</sup> année de Master Instrumentation, contrôle, management des systèmes en formation initiale ; en 2006-2007, il est en 2<sup>ème</sup> année.
- Deux années immédiates d'études : un étudiant inscrit en formation par alternance en Licence Professionnelle Production industrielle, conception collaborative, maquette virtuelle, diplôme obtenu en 2005-2006 et en emploi au 1<sup>er</sup> décembre 2006 en tant que concepteur.
- Une année immédiate d'études et une reprise d'études : un étudiant inscrit en formation initiale en Licence Professionnelle Développement de véhicule de compétition avec abandon, reprise d'études en 2006-2007 en école d'ingénieur en Génie éco-énergétique
- Une année immédiate d'études : un étudiant post BTS Expertise automobile, réparation des carrosserie en formation continue, obtention du diplôme et en emploi au 1<sup>er</sup> décembre 2006 en tant qu'expert assistant réseau.

### Secteur d'activité



### Perception de l'emploi occupé

| Perception emploi   | N=13 |
|---|------|
| Vous auriez pu occuper votre emploi sans avoir obtenu votre Licence Professionnelle | 8    |
| Votre emploi correspond à votre formation de Licence Professionnelle                | 4    |
| Votre emploi nécessiterait une formation supplémentaire                             | 1    |

<sup>1</sup> On qualifie de « Petite entreprise » une entreprise de moins de 50 salariés ou de « Grande entreprise » une de 500 salariés et plus. La nature de l'entreprise est construite à partir de deux données : la taille de l'entreprise mère et la taille de l'établissement où travaille le répondant.

### Activité de l'entreprise et intitulé des fonctions occupées

| Sexe | Activité de l'entreprise  | Dépt | Intitulé poste                       | Revenu net mensuel (primes comprises) |
|------|---|------|--------------------------------------|---------------------------------------|
| H    | Vente et après vente automobile   | 42   | Responsable après-vente              | 1 691                                 |
| H    | Fabrication automobile  | 78   | Evaluateur qualité des prototypes    | 1 600                                 |
| H    | Prestataire de services   | 78   | Technicien MAP Banc moteur           | 2 000                                 |
| H    | Constructeur automobile   | 78   | Technicien responsable Banc d'essais | 1 787                                 |
| H    | Constructeur automobile   | 91   | Technicien recherche et études       | 2 000                                 |
| H    | Prestation en bureau d'études   | 36   | Conception, études et recherche      | 2 200                                 |
| H    | Constructeur automobile   | 91   | Technicien motoriste                 | 1 650                                 |
| H    | Essais moteurs et véhicules   | 76   | Responsable d'essais                 | 1 350                                 |
| H    | Equipementier automobile  | 41   | Technicien bureau d'études           | 1 700                                 |
| H    | Constructeur automobile   | 91   | Conducteur d'essais                  | 1 950                                 |
| H    | Expertise en conception de pièces plastiques pour l'automobile          | 44   | Dessinateur                          | 1 491                                 |
| H    | Véhicules industriels (poids lourds)                                    | 69   | Responsable prototypes               | 1 850                                 |
| H    | Etude/fabrication dans l'industrie aéronautique, navale et le bâtiment) | 44   | Technicien BE, Dessinateur           | 1 300                                 |

Tab 10: Métiers et salaires des diplômés de LP Conception des systèmes automobiles, contrôles et essais n'ayant pas poursuivi ou repris d'études

## LP Conception des produits automobiles

Taux brut de répondants : 68,7% (taux net : 73,3%)

### Diplôme d'accès à la Licence professionnelle

Sur les 11 diplômés ayant répondu à l'enquête, 72,7% sont titulaires d'un BTS, 27,3% d'un DUT.

| Diplôme d'accès | Répartition |
|-----------------|-------------|
| BTS             | 8           |
| DUT             | 3           |
| Total           | 11          |

### Régime d'inscription en Licence Professionnelle

| Régime d'inscription | Répartition |
|----------------------|-------------|
| Formation initiale   | 11          |
| Total                | 11          |

### Situation au 1<sup>er</sup> décembre 2006

Au 1<sup>er</sup> décembre 2006, tous les répondants sont en emploi.

| Situation au 1 <sup>er</sup> décembre | Répartition |
|---------------------------------------|-------------|
| En emploi                             | 11          |
| Total                                 | 11          |

Au 1<sup>er</sup> décembre 2006, 10 répondants sont en emploi sans jamais avoir poursuivi ou repris des études soit 90,9%

### En emploi au 1<sup>er</sup> décembre 2006 sans aucune poursuite ou reprise d'études

#### Caractéristiques de l'emploi occupé au 1<sup>er</sup> décembre

| Caractéristiques                                     | Promotion 2004 (N=10)   |
|--|---|
| Durée moyenne de recherche du 1 <sup>er</sup> emploi | 4,9 mois  |
| Nature de l'entreprise <sup>1</sup>                  | 1 en Petite entreprise<br>1 en Moyenne entreprise<br>8 en Grande entreprise (80%)             |
| Encadrement d'une équipe                             | 8 non<br>2 NR   |
| Type de contrat                                      | 7 en CDI (70,0%)<br>1 fonctionnaire<br>2 en intérim   |
| Nature de l'emploi                                   | 10 à temps plein  |
| Salaire net mensuel (primes comprise)                | 1481 €  |
| Situation géographique                               | 5 en Ile-de-France (53,3%)<br>2 en Région Centre<br>2 en Rhône-Alpes<br>1 en Pays de la Loire |

#### Origine de l'emploi

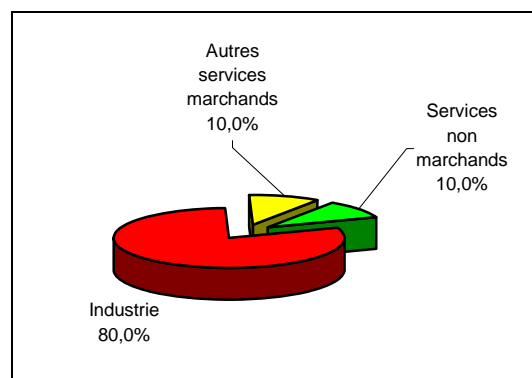
| Origine emploi  | N=10 |
|---|------|
| Grâce aux contacts pendant vos études antérieures à la licence pro.(stages, contrats salariés...) | 1    |
| Par internet  | 3    |
| Suite à une candidature spontanée   | 1    |
| Grâce aux contacts pendant la licence pro (stages, contrats salariés...)                          | 1    |
| Suite à une mission d'intérim   | 1    |
| Suite à un concours de la fonction publique   | 1    |
| Non réponses  | 2    |

### Poursuite d'études l'année qui a suivi l'obtention de la Licence Professionnelle

1 diplômé a poursuivi ses études l'année suivant l'obtention de son diplôme :

- Une année immédiate d'études : l'étudiant en formation professionnelle commerce et communication dans un institut de la communication, du commerce et de la vente automobile, obtention du diplôme et en emploi au 1<sup>er</sup> décembre 2006 en tant qu'enseignant de technologie en collège.

#### Secteur d'activité



#### Perception de l'emploi occupé

| Perception emploi   | N=10 |
|---|------|
| Vous auriez pu occuper votre emploi sans avoir obtenu votre Licence Professionnelle | 6    |
| Votre emploi nécessiterait une formation supplémentaire                             | 2    |
| Non réponses  | 2    |

<sup>1</sup> On qualifie de « Petite entreprise » une entreprise de moins de 50 salariés ou de « Grande entreprise » une de 500 salariés et plus. La nature de l'entreprise est construite à partir de deux données : la taille de l'entreprise mère et la taille de l'établissement où travaille le répondant.

**Activité de l'entreprise et intitulé des fonctions occupées**

| Sexe | Activité de l'entreprise                                       | Dépt | Intitulé poste                    | Revenu net mensuel (primes comprises) |
|------|--|------|-----------------------------------|---------------------------------------|
| H    | Centre de recherche et de développement automobile             | 78   | Concepteur logistique projet      | NR                                    |
| H    | Prestation de services dans le domaine de l'ingénierie         | 78   | Dessinateur                       | 1 158                                 |
| H    | Mécanique  | 45   | Dessinateur projeteur             | 1 408                                 |
| H    | Sécurité public – Ministère de l'Intérieur                     | 94   | Gardien de la paix                | NR                                    |
| H    | Fabrication de carrosseries frigorifiques                      | 01   | Technicien moyens industriels     | 1 570                                 |
| H    | Fabrication et conception de poids lourds                      | 69   | Technico-commercial               | NR                                    |
| H    | Transmission automobile  | 37   | Chargé d'applications automobiles | NR                                    |
| H    | Constructeur automobile  | 92   | Spécialiste métier abrasion       | 1 650                                 |
| H    | Entreprise de prestations de services en technologie de pointe | 91   | Technicien essais et validation   | 1 900                                 |
| H    | Constructeur automobile  | 72   | Technicien prototypiste           | 1 200                                 |

Tab 11: Métiers et salaires des diplômés de LP Conception des produits automobiles n'ayant pas poursuivi ou repris d'études

## LP Management et conduite d'unités de production

Taux brut de répondants : 57,7% (taux net : 60,0%)

### Diplôme d'accès à la Licence professionnelle

Sur les 15 diplômés ayant répondu à l'enquête, 40,0% sont titulaires d'un BTS, 46,7% d'un DUT et 13,3% d'un Diplôme Universitaire (DU).

| Diplôme d'accès | Répartition |
|-----------------|-------------|
| BTS             | 6           |
| DUT             | 7           |
| DU              | 2           |
| Total           | 15          |

### Régime d'inscription en Licence Professionnelle

| Régime d'inscription                           | Répartition |
|--|-------------|
| Formation initiale                             | 7           |
| Formation continue, reprise d'études financées | 7           |
| Reprise d'études non financées                 | 1           |
| Total  | 15          |

### Situation au 1<sup>er</sup> décembre 2006

Au 1<sup>er</sup> décembre 2006, 73,3% sont en emploi, 13,3% en poursuite ou reprise d'études et 6,7% en recherche d'emploi.

| Situation au 1 <sup>er</sup> décembre | Répartition |
|---------------------------------------|-------------|
| En emploi                             | 11          |
| En recherche d'emploi                 | 1           |
| En poursuite ou reprise d'études      | 2           |
| Inactivité                            | 1           |
| Total                                 | 15          |

Au 1<sup>er</sup> décembre 2006, 9 répondants sont en emploi sans jamais avoir poursuivi ou repris des études soit 60,0%

### En emploi au 1<sup>er</sup> décembre 2006 sans aucune poursuite ou reprise d'études

#### Caractéristiques de l'emploi occupé au 1<sup>er</sup> décembre

| Caractéristiques                                     | Promotion 2004 (N=9)  |
|--|---|
| Durée moyenne de recherche du 1 <sup>er</sup> emploi | 6,13 mois   |
| Nature de l'entreprise <sup>1</sup>                  | 1 en Petite entreprise (11,1%)<br>3 en Moyenne entreprise (33,3%)<br>5 en Grande entreprise (55,6%) |
| Encadrement d'une équipe                             | 4 oui (44,4%)<br>5 non (55,6%)  |
| Type de contrat                                      | 5 en CDI (55,6%)<br>3 en CDD<br>1 fonctionnaire   |
| Nature de l'emploi                                   | 9 à temps plein   |
| Salaire net mensuel (primes comprise)                | 1764 €  |
| Situation géographique                               | 6 en Région centre<br>2 en Ile-de-France<br>1 en Pays de la Loire                                   |

#### Origine de l'emploi

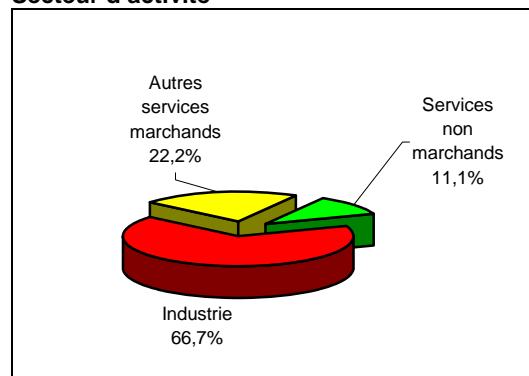
| Origine emploi   | N=9 |
|--|-----|
| Grâce à des relations personnelles                                       | 3   |
| Grâce aux contacts pendant la licence pro (stages, contrats salariés...) | 1   |
| Grâce aux petites annonces   | 1   |
| Suite à une candidature spontanée  | 1   |
| Suite à une mission d'intérim  | 1   |
| Par internet   | 1   |
| Reprise d'activité après congés de formation                             | 1   |

### Poursuite d'études l'année qui a suivi l'obtention de la Licence Professionnelle

4 diplômés ont poursuivi leurs études l'année suivant l'obtention de leur diplôme :

- Aucun arrêt d'études : deux étudiants inscrits en diplôme d'ingénieur Sciences de la production, formation suivie par apprentissage; en 2006-2007, dernière année du diplôme.
- Deux années immédiates d'études : un étudiant inscrit en formation par alternance en Master Sciences de l'ingénieur et application option maintenance et maîtrise des risques, diplôme obtenu en 2005-2006 et en emploi au 1<sup>er</sup> décembre 2006 en tant que responsable plan de progrès.
- Une année immédiate d'études : un étudiant en Master à l'étranger (Msc of manufacturing system engineering, Coventry), en inactivité au 1<sup>er</sup> décembre 2006.

#### Secteur d'activité



#### Perception de l'emploi occupé

| Perception emploi   | N=9 |
|---|-----|
| Vous auriez pu occuper votre emploi sans avoir obtenu votre Licence Professionnelle | 4   |
| Votre emploi correspond à votre formation de Licence Professionnelle                | 2   |
| Votre emploi nécessiterait une formation supplémentaire                             | 2   |
| Votre emploi a nécessité une formation supplémentaire                               | 1   |

<sup>1</sup> On qualifie de « Petite entreprise » une entreprise de moins de 50 salariés ou de « Grande entreprise » une de 500 salariés et plus. La nature de l'entreprise est construite à partir de deux données : la taille de l'entreprise mère et la taille de l'établissement où travaille le répondant.



**Activité de l'entreprise et intitulé des fonctions occupées**

| Sexe | Activité de l'entreprise   | Dépt | Intitulé poste                                   | Revenu net mensuel (primes comprises) |
|------|--|------|--|---------------------------------------|
| H    | Formation par l'apprentissage  | 78   | Formateur technique maintenance                  | 3000                                  |
| H    | Commercialisation et fabrication de vannes et distribution pneumatique | 28   | Gestionnaire de production                       | NR                                    |
| H    | Charcuterie industrielle   | 78   | Assistant contrôleur gestion                     | 1300                                  |
| H    | Edition techniques automobiles   | 45   | Technicien base de données                       | 1325                                  |
| H    | Incinération et valorisation des ordures ménagères                     | 28   | Responsable de conduite                          | 1666                                  |
| H    | Industrie pharmaceutique   | 45   | Assistant logisticien                            | 1666                                  |
| H    | Industrie agroalimentaire  | 85   | Responsable maintenance                          | 1625                                  |
| H    | Acheminement et distribution du courrier (La Poste)                    | 28   | Poste technique logistique – Direction nationale | 2300                                  |
| H    | Cosmétique   | 28   | Technicien de maintenance                        | 1236                                  |

Tab 12: Métiers et salaires des diplômés de LP Management et conduite d'unités de production n'ayant pas poursuivi ou repris d'études

# LP Organisation du tiers secteur et de l'économie solidaire

Taux brut de répondants : 79,2% (taux net : 82,6%)

## Diplôme d'accès à la Licence professionnelle

Sur les 19 diplômés ayant répondu à l'enquête, 57,9% sont titulaires d'un BTS, 15,8% d'un DUT et 10,5% d'un DEUG.

| Diplôme d'accès    | Répartition |
|--------------------|-------------|
| BTS                | 11          |
| DUT                | 3           |
| L2 (Deug 2)        | 2           |
| Master1 (Maîtrise) | 1           |
| Bac                | 1           |
| Aucun              | 1           |
| <b>Total</b>       | <b>19</b>   |

## Régime d'inscription en Licence Professionnelle

| Régime d'inscription                           | Répartition |
|--|-------------|
| Formation initiale                             | 16          |
| Formation continue, reprise d'études financées | 2           |
| Reprise d'études non financées                 | 1           |
| <b>Total</b>                                   | <b>19</b>   |

## Situation au 1<sup>er</sup> décembre 2006

Au 1<sup>er</sup> décembre 2006, 52,6% sont en emploi, 21,1% en poursuite ou reprise d'études et 26,3% en recherche d'emploi.

| Situation au 1 <sup>er</sup> décembre | Répartition |
|---------------------------------------|-------------|
| En emploi                             | 10          |
| En recherche d'emploi                 | 5           |
| En poursuite ou reprise d'études      | 4           |
| <b>Total</b>                          | <b>19</b>   |

Au 1<sup>er</sup> décembre 2006, 10 répondants sont en emploi sans jamais avoir poursuivi ou repris des études soit 52,6%.

## En emploi au 1<sup>er</sup> décembre 2006 sans aucune poursuite ou reprise d'études

### Caractéristiques de l'emploi occupé au 1<sup>er</sup> décembre


| Caractéristiques                                     | Promotion 2004 (N=10)   |
|--|---|
| Durée moyenne de recherche du 1 <sup>er</sup> emploi | 4,33 mois   |
| Nature de l'entreprise <sup>1</sup>                  | 7 en Petite entreprise (70,0%)<br>3 en Grande entreprise (30,0%)  |
| Encadrement d'une équipe                             | 1 oui (10,0%)<br>7 non (70,0%)<br>2 NR (20,0%)  |
| Type de contrat                                      | 4 en CDI (55,6%)<br>4 en CDD<br>1 fonctionnaire<br>1 CAE <sup>2</sup>   |
| Nature de l'emploi                                   | 9 à temps plein<br>1 à temps partiel  |
| Salaire net mensuel (primes comprise)                | 1350 €  |
| Situation géographique                               | 3 en Région centre<br>2 en Ile-de-France<br>1 en Aquitaine<br>1 en Basse-Normandie<br>1 en Bretagne<br>1 en Champagne Ardenne<br>1 en Rhône-Alpes |

## Poursuite d'études l'année qui a suivi l'obtention de la Licence Professionnelle

2 diplômés ont poursuivi leurs études l'année suivant l'obtention de leur diplôme :

- Aucun arrêt d'études : un étudiant inscrit en L3 LLCE Anglais, deux redoublement ; un étudiant inscrit en L3 Administration générale et territoriale, obtention de la Licence, inscription en M1 Administration générale et territoriale avec réussite et en M2 professionnel Paysage et territoires ruraux en 2006-2007. Ces deux étudiants sont en formation initiale.

### Secteur d'activité



<sup>1</sup> On qualifie de « Petite entreprise » une entreprise de moins de 50 salariés ou de « Grande entreprise » une de 500 salariés et plus. La nature de l'entreprise est construite à partir de deux données : la taille de l'entreprise mère et la taille de l'établissement où travaille le répondant.

<sup>2</sup> CAE: Contrat d'accompagnement dans l'emploi

### Origine de l'emploi

| Origine emploi   | N=10 |
|--|------|
| Grâce à des relations personnelles                                       | 3    |
| Grâce aux contacts pendant la licence pro (stages, contrats salariés...) | 3    |
| Grâce aux contacts pendant vos études antérieures à la Licence Pro       | 1    |
| Grâce aux petites annonces   | 1    |
| Suite à un concours de la fonction publique                              | 1    |
| Non Réponse  | 1    |

### Perception de l'emploi occupé

| Perception emploi   | N=10 |
|---|------|
| Vous auriez pu occuper votre emploi sans avoir obtenu votre Licence Professionnelle | 3    |
| Votre emploi correspond à votre formation de Licence Professionnelle                | 3    |
| Votre emploi nécessiterait une formation supplémentaire                             | 1    |
| Votre emploi a nécessité une formation supplémentaire                               | 1    |
| Non Réponses  | 2    |

### Activité de l'entreprise et intitulé des fonctions occupées

| Sexe | Activité de l'entreprise                                  | Dépt | Intitulé poste                | Revenu net mensuel (primes comprises) |
|------|---|------|-------------------------------|---------------------------------------|
| H    | Information juridique surendettement                      | 78   | Animateur, juriste            | 1625                                  |
| F    | Banque  | 41   | Assistante de clientèle       | 1163                                  |
| H    | Accompagnement d'agriculteurs en difficulté               | 22   | Conseiller de gestion         | NR                                    |
| F    | Aides aux entreprises, économie, services à la population | 61   | Coordinatrice de mobilité     | 1200                                  |
| H    | Commerce équitable de vêtements népalais                  | 47   | Responsable revendeur         | 1150                                  |
| F    | Education nationale                                       | 36   | Professeur de Licence Pro     | 2200                                  |
| H    | Humanitaire   | 75   | Chargé de ressources Humaines | 1762                                  |
| H    | Association de défense des droits de l'homme              | 38   | Chargé de projets             | 1000                                  |
| F    | Association d'insertion                                   | 52   | Coordinatrice                 | 850                                   |
| H    | Elevage gibier/chasse                                     | 41   | Employé d'élevage             | 1200                                  |

Tab 13: Métiers et salaires des diplômés de LP Management et conduite d'unités de production n'ayant pas poursuivi ou repris d'études

# LP Gestion et pilotage de projets

Taux brut de répondants : 50,0% (taux net : 52,2%)

## Diplôme d'accès à la Licence professionnelle

Sur les 12 diplômés ayant répondu à l'enquête, 41,7% sont titulaires d'un BTS, 25,0% d'un DUT.

| Diplôme d'accès      | Répartition |
|----------------------|-------------|
| BTS                  | 5           |
| DUT                  | 3           |
| Master1 (Maîtrise)   | 1           |
| Master2 (DESS, DEA)  | 1           |
| Diplôme architecture | 1           |
| BEPC                 | 1           |
| Total                | 12          |

## Régime d'inscription en Licence Professionnelle

| Régime d'inscription                           | Répartition |
|--|-------------|
| Formation initiale                             | 6           |
| Formation continue, reprise d'études financées | 6           |
| Total  | 12          |

## Situation au 1<sup>er</sup> décembre 2006

Au 1<sup>er</sup> décembre 2006, 91,7% sont en emploi et 8,3% en recherche d'emploi.

| Situation au 1 <sup>er</sup> décembre | Répartition |
|---------------------------------------|-------------|
| En emploi                             | 11          |
| En recherche d'emploi                 | 1           |
| Total                                 | 12          |

Au 1<sup>er</sup> décembre 2006, 9 répondants sont en emploi sans jamais avoir poursuivi ou repris d'études soit 75,0%.

## En emploi au 1<sup>er</sup> décembre 2006 sans aucune poursuite ou reprise d'études

### Caractéristiques de l'emploi occupé au 1<sup>er</sup> décembre

| Caractéristiques                                     | Promotion 2004 (N=9)  |
|--|---|
| Durée moyenne de recherche du 1 <sup>er</sup> emploi | 1,86 mois   |
| Nature de l'entreprise <sup>1</sup>                  | 4 en Petite entreprise (44,4%)<br>2 en Moyenne entreprise (22,2%)<br>3 en Grande entreprise (33,3%) |
| Encadrement d'une équipe                             | 1 oui (11,1%)<br>8 non (88,9%)  |
| Type de contrat                                      | 5 en CDI (55,6%)<br>1 en CDD<br>2 travailleur indépendant, profession libérale<br>1 cogérant        |
| Nature de l'emploi                                   | 9 à temps plein   |
| Salaire net mensuel (primes comprise)                | 1673 €  |
| Situation géographique                               | 4 en Région centre<br>3 en Ile-de-France<br>1 en Poitou-Charentes<br>1 en Rhône-Alpes               |

### Origine de l'emploi

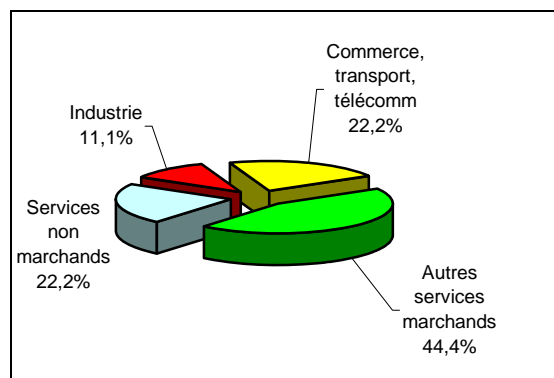
| Origine emploi                     | N=9 |
|------------------------------------|-----|
| Suite à une candidature spontanée  | 2   |
| Par internet                       | 2   |
| Création activité, entreprise      | 2   |
| Grâce à des relations personnelles | 1   |
| Suite à une mission d'intérim      | 1   |
| Par l'ANPE                         | 1   |

## Poursuite d'études l'année qui a suivi l'obtention de la Licence Professionnelle

2 diplômés ont poursuivi leurs études l'année suivant l'obtention de leur diplôme :

- Une année immédiate d'études : un étudiant inscrit en Licence AES et un autre en Master 1 Aménagement et collectivités locales. Tous les deux ont obtenu leur diplôme et sont au 1<sup>er</sup> décembre 2006 en emploi, le premier en tant que comptable et le second en tant que chargé de mission habitat.

### Secteur d'activité



### Perception de l'emploi occupé

| Perception emploi   | N=9 |
|---|-----|
| Vous auriez pu occuper votre emploi sans avoir obtenu votre Licence Professionnelle | 7   |
| Votre emploi nécessiterait une formation supplémentaire                             | 1   |
| Votre emploi a nécessité une formation supplémentaire                               | 1   |

<sup>1</sup> On qualifie de « Petite entreprise » une entreprise de moins de 50 salariés ou de « Grande entreprise » une de 500 salariés et plus. La nature de l'entreprise est construite à partir de deux données : la taille de l'entreprise mère et la taille de l'établissement où travaille le répondant.

**Activité de l'entreprise et intitulé des fonctions occupées**

| Sexe | Activité de l'entreprise                                     | Dépt | Intitulé poste   | Revenu net mensuel (primes comprises) |
|------|--|------|--|---------------------------------------|
| F    | Objets de décoration   | 18   | Artisan  | NR                                    |
| H    | Création d'œuvre originale                                   | 28   | Artiste peintre  | 2000                                  |
| F    | Travail temporaire   | 17   | Attachée commerciale                                   | 1400                                  |
| F    | Reclassement   | 18   | Consultante et formatrice en insertion professionnelle | 1500                                  |
| F    | Fabrication et vente de prothèses auditives                  | 93   | Assistante commerciale                                 | 1533                                  |
| F    | Société de conseils en architecture d'intérieur et éclairage | 75   | Chef d'entreprise                                      | NR                                    |
| F    | Médico-social  | 18   | Psychologie clinicienne                                | 2333                                  |
| H    | Métrologie   | 38   | Technicien métrologue                                  | 1225                                  |
| H    | Informatique revendeur                                       | 75   | Webmaster  | 1725                                  |

Tab 14: Métiers et salaires des diplômés de LP Gestion et pilotage de projets n'ayant pas poursuivi ou repris d'études

# LP Entrepreneuriat

Taux brut de répondants : 34,6% (taux net : 40,9%)

## Diplôme d'accès à la Licence professionnelle

Sur les 9 diplômés ayant répondu à l'enquête, 55,6% sont titulaires d'un BTS, 22,2% d'une Licence.

| Diplôme d'accès     | Répartition |
|---------------------|-------------|
| BTS                 | 5           |
| DUT                 | 1           |
| L3 (Licence)        | 2           |
| Master2 (DESS, DEA) | 1           |
| Total               | 9           |

## Régime d'inscription en Licence Professionnelle

| Régime d'inscription                           | Répartition |
|--|-------------|
| Formation initiale                             | 7           |
| Formation continue, reprise d'études financées | 1           |
| Reprise d'études non financées                 | 1           |
| Total  | 9           |

## Situation au 1<sup>er</sup> décembre 2006

Au 1<sup>er</sup> décembre 2006, 66,7% sont en emploi et 33,3% en recherche d'emploi.

| Situation au 1 <sup>er</sup> décembre 2006 | Répartition |
|--|-------------|
| En emploi                                  | 6           |
| En recherche d'emploi                      | 3           |
| Total                                      | 9           |

Au 1<sup>er</sup> décembre 2006, 4 répondants sont en emploi sans jamais avoir poursuivi ou repris d'études soit 44,4%

## En emploi au 1<sup>er</sup> décembre 2006 sans aucune poursuite ou reprise d'études

### Caractéristiques de l'emploi occupé au 1<sup>er</sup> décembre

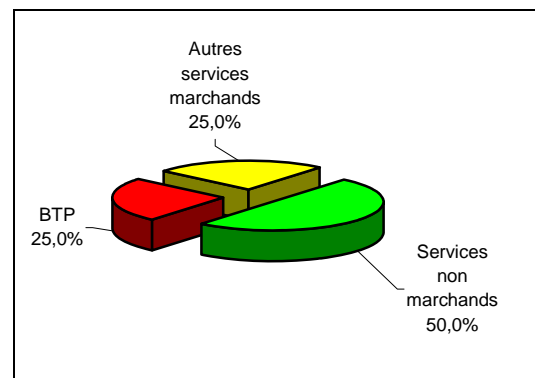
| Caractéristiques                                     | Promotion 2004 (N=4)  |
|--|---|
| Durée moyenne de recherche du 1 <sup>er</sup> emploi | 1,33 mois   |
| Nature de l'entreprise <sup>1</sup>                  | 1 en Petite entreprise (25,0%)<br>2 en Moyenne entreprise (50,0%)<br>1 en Grande entreprise (25,0%) |
| Encadrement d'une équipe                             | 2 oui (50,0%)<br>2 non (50,0%)  |
| Type de contrat                                      | 4 en CDI  |
| Nature de l'emploi                                   | 4 à temps plein   |
| Salaire net mensuel (primes comprise)                | 2916 €  |
| Situation géographique                               | 3 en Région centre<br>1 en Limousin   |

## Poursuite d'études l'année qui a suivi l'obtention de la Licence Professionnelle

1 diplômé a poursuivi ses études l'année suivant l'obtention de son diplôme :

- Deux année immédiates d'études : l'étudiant en Ecole de commerce, obtention de du diplôme à l'issue des deux années, en emploi au 1<sup>er</sup> décembre 2006.

### Secteur d'activité



### Origine de l'emploi

| Origine emploi   | N=4 |
|--|-----|
| Grâce aux contacts pendant la licence pro (stages, contrats salariés...) | 1   |
| Grâce aux petites annonces   | 1   |
| Par un Forum   | 1   |
| Création activité, entreprise  | 1   |

### Perception de l'emploi occupé

| Perception emploi  | N=4 |
|--|-----|
| Votre emploi correspond à votre formation de Licence Professionnelle | 2   |
| Votre emploi nécessiterait une formation supplémentaire              | 1   |
| Votre emploi a nécessité une formation supplémentaire                | 1   |

### Activité de l'entreprise et intitulé des fonctions occupées

| Sexe | Activité de l'entreprise                              | Dépt | Intitulé poste           | Revenu net mensuel (primes comprises) |
|------|---|------|--------------------------|---------------------------------------|
| H    | Organisme patronal du bâtiment et des travaux publics | 23   | Chargé de mission        | 1659                                  |
| H    | Constructeur maisons individuelles                    | 45   | Cadre commercial         | 6583                                  |
| F    | SARL Scop Coopérative d'activité et d'emploi          | 37   | Chef d'entreprise        | 2000                                  |
| F    | Caisse de retraite                                    | 37   | Gestionnaire de retraite | 1425                                  |

Tab 15: Métiers et salaires des diplômés de LP Entrepreneuriat n'ayant pas poursuivi ou repris d'études

<sup>1</sup> On qualifie de « Petite entreprise » une entreprise de moins de 50 salariés ou de « Grande entreprise » une de 500 salariés et plus. La nature de l'entreprise est construite à partir de deux données : la taille de l'entreprise mère et la taille de l'établissement où travaille le répondant.

## LP Chimie de la formulation

Taux brut de répondants : 71,4% (taux net : 71,4%)

### Diplôme d'accès à la Licence professionnelle

Sur les 20 diplômés ayant répondu à l'enquête, 57,9% sont titulaires d'un BTS, 15,8% d'un DUT et 10,5% d'un DEUG.

| Diplôme d'accès | Répartition |
|-----------------|-------------|
| BTS             | 4           |
| DUT             | 16          |
| Total           | 20          |

### Régime d'inscription en Licence Professionnelle

| Régime d'inscription                           | Répartition |
|--|-------------|
| Formation initiale                             | 10          |
| Formation par apprentissage                    | 8           |
| Formation continue, reprise d'études financées | 2           |
| Total  | 20          |

### Situation au 1<sup>er</sup> décembre 2006

Au 1<sup>er</sup> décembre 2006, tous sont en emploi.

| Situation au 1 <sup>er</sup> décembre | Répartition |
|---------------------------------------|-------------|
| En emploi                             | 20          |
| Total                                 | 20          |

Au 1<sup>er</sup> décembre 2006, tous les répondants sont en emploi sans jamais avoir poursuivi ou repris des études soit 100%.

### En emploi au 1<sup>er</sup> décembre 2006 sans aucune poursuite ou reprise d'études

#### Caractéristiques de l'emploi occupé au 1<sup>er</sup> décembre

| Caractéristiques                                     | Promotion 2004 (N=20)  |
|--|--|
| Durée moyenne de recherche du 1 <sup>er</sup> emploi | 2,29 mois  |
| Nature de l'entreprise <sup>1</sup>                  | 7 en Petite entreprise (70,0%)<br>3 en Grande entreprise (30,0%)   |
| Encadrement d'une équipe                             | 2 oui (10,0%)<br>18 non (90,0%)  |
| Type de contrat                                      | 14 en CDI (55,6%)<br>2 en CDD<br>3 Intérim<br>1 CNE <sup>2</sup>   |
| Nature de l'emploi                                   | 18 à temps plein<br>2 à temps partiel  |
| Salaires net mensuel (primes comprise)               | 1484 €   |
| Situation géographique                               | 8 en Région centre<br>5 en Ile-de-France<br>2 en Pays de Loire<br>1 en Bretagne<br>1 en Lorraine<br>1 en Poitou-Charentes<br>1 en Provence-Alpes Côte d'Azur<br>1 en Rhône-Alpes |

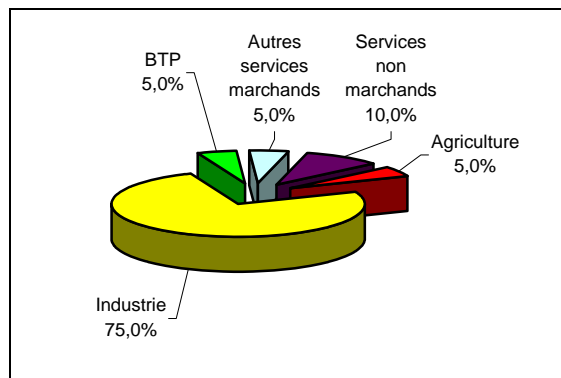
#### Origine de l'emploi

| Origine emploi   | N=20 |
|--|------|
| Grâce aux contacts pendant la licence pro (stages, contrats salariés...) | 6    |
| Suite à une candidature spontanée  | 4    |
| Grâce à des relations personnelles                                       | 3    |
| Par internet   | 3    |
| Grâce aux contacts pendant vos études antérieures à la Licence Pro       | 2    |
| Suite à une mission d'intérim  | 1    |
| Par l'ANPE   | 1    |

### Poursuite d'études l'année qui a suivi l'obtention de la Licence Professionnelle

Aucun diplômé n'a poursuivi des études l'année suivant l'obtention de la Licence Professionnelle.

#### Secteur d'activité



#### Perception de l'emploi occupé

| Perception emploi   | N=20 |
|---|------|
| Vous auriez pu occuper votre emploi sans avoir obtenu votre Licence Professionnelle | 12   |
| Votre emploi correspond à votre formation de Licence Professionnelle                | 5    |
| Votre emploi a nécessité une formation supplémentaire                               | 3    |

<sup>1</sup> On qualifie de « Petite entreprise » une entreprise de moins de 50 salariés ou de « Grande entreprise » une de 500 salariés et plus. La nature de l'entreprise est construite à partir de deux données : la taille de l'entreprise mère et la taille de l'établissement où travaille le répondant.

<sup>2</sup> CNE: Contrat nouvel embauche



**Activité de l'entreprise et intitulé des fonctions occupées**

| Sexe | Activité de l'entreprise   | Dépt | Intitulé poste                            | Revenu net mensuel (primes comprises) |
|------|--|------|---|---------------------------------------|
| F    | Analyse de l'environnement   | 45   | Technicien de laboratoire                 | 1080                                  |
| F    | Recherche nucléaire  | 91   | Technicien supérieur chimie               | 1516                                  |
| F    | Etanchéité   | 41   | Technicien de laboratoire                 | 1218                                  |
| F    | Nucléaire  | 13   | Technicienne chimiste                     | 1625                                  |
| F    | Industrie cosmétique et parfumerie   | 45   | Chimiste expert compatibilité             | 1700                                  |
| F    | Cosmétique   | 45   | Chimiste contrôle qualité                 | 1575                                  |
| F    | Cosmétique   | 45   | Technicienne chimiste                     | 1350                                  |
| F    | Sous traitant pour les laboratoires pharmaceutiques (Fabrication, analyse, expédition) | 78   | Technicienne de laboratoire               | 1466                                  |
| F    | Agence d'Intérim   | 53   | Technicien analyste                       | NR                                    |
| F    | Industrie pharmaceutique   | 78   | Technicien en synthèse organique          | 1616                                  |
| F    | Cosmétique   | 35   | Assistante réglementaire                  | NR                                    |
| H    | Fabrication d'encre d'imprimerie   | 74   | Technicien supérieur chimiste             | 1841                                  |
| F    | Parfum et cosmétique   | 45   | Chimiste formulatrice                     | 1937                                  |
| F    | Industrie pharmaceutique   | 53   | Technicienne galeviste                    | 1500                                  |
| H    | Produits chimiques (adjuvants pour béton)  | 45   | Technicien de laboratoire                 | 1475                                  |
| F    | Fabrication de produits pour le bâtiment   | 57   | Contrôleur qualité                        | 1466                                  |
| F    | Laboratoire de biologie végétale   | 92   | Assistante administrative et technique    | 1450                                  |
| F    | Fabrication d'encres   | 28   | Technicienne recherche et développement   | 1150                                  |
| H    | Fabrication d'encres d'imprimerie pour l'hélio édition                                 | 77   | Technicien assistance technique clientèle | 1408                                  |
| F    | Laboratoire de recherche et développement (IRFAQ)                                      | 86   | Technicienne chimiste                     | 1350                                  |

Tab 16: Métiers et salaires des diplômés de LP Chimie de la formulation n'ayant pas poursuivi ou repris d'études

## LP Valorisation des ressources végétales

Taux brut de répondants : 69,2% (taux net : 69,2%)

### Diplôme d'accès à la Licence professionnelle

Sur les 9 diplômés ayant répondu à l'enquête, 66,7% sont titulaires d'un BTS, 22,2% d'un DEUG.

| Diplôme d'accès | Répartition |
|-----------------|-------------|
| BTS             | 6           |
| L2 (deug2)      | 2           |
| L3 (Licence)    | 1           |
| Total           | 9           |

### Régime d'inscription en Licence Professionnelle

| Régime d'inscription           | Répartition |
|--------------------------------|-------------|
| Formation initiale             | 6           |
| Reprise d'études non financées | 3           |
| Total                          | 9           |

### Situation au 1<sup>er</sup> décembre 2006

Au 1<sup>er</sup> décembre 2006, 88,9% sont en emploi et 11,1% en Poursuite d'études.

| Situation au 1 <sup>er</sup> décembre 2006 | Répartition |
|--|-------------|
| En emploi                                  | 8           |
| En Poursuite d'études                      | 1           |
| Total                                      | 9           |

Au 1<sup>er</sup> décembre 2006, 6 répondants sont en emploi sans jamais avoir poursuivi ou repris des études soit 66,7%.

### En emploi au 1<sup>er</sup> décembre 2006 sans aucune poursuite ou reprise d'études

#### Caractéristiques de l'emploi occupé au 1<sup>er</sup> décembre

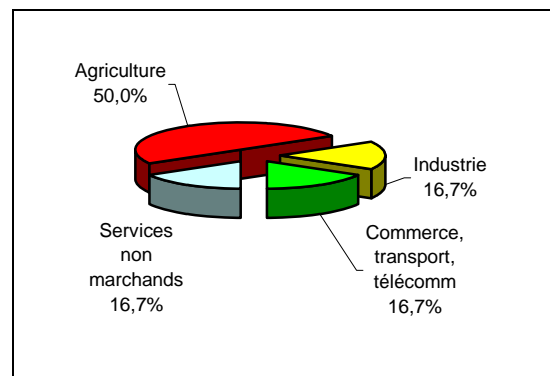
| Caractéristiques                                     | Promotion 2004 (N=6)  |
|--|---|
| Durée moyenne de recherche du 1 <sup>er</sup> emploi | 2,5 mois  |
| Nature de l'entreprise <sup>1</sup>                  | 3 en Petite entreprise (50,0%)<br>2 en Moyenne entreprise (33,3%)<br>1 en Grande entreprise (16,7%) |
| Encadrement d'une équipe                             | 2 oui (33,3%)<br>4 non (66,7%)  |
| Type de contrat                                      | 5 en CDI<br>1 en CDD  |
| Nature de l'emploi                                   | 5 à temps plein<br>1 à temps partiel  |
| Salaire net mensuel (primes comprise)                | 1420 €  |
| Situation géographique                               | 4 en Région centre<br>2 en Ile-de-France  |

### Poursuite d'études l'année qui a suivi l'obtention de la Licence Professionnelle

3 diplômés ont poursuivi leurs études l'année suivant l'obtention de leur diplôme :

- Aucun arrêt d'études : un étudiant inscrit en formation initiale en Licence (L3) Biologie appliquée, puis en Master1 Biologie appliquée, en 2006-2007 en Master2 professionnel Biologie appliquée aux produits végétales et industries agroalimentaires.
- Deux années immédiates d'études : un étudiant inscrit en Licence (L3) Biologie des organismes avec obtention du diplôme puis, en formation par alternance dans un CFA d'agencement et conception cuisine avec obtention du diplôme, en en emploi au 1<sup>er</sup> décembre 2006 comme agenceur concepteur cuisine.
- Une année immédiate d'études : un étudiant en BTS analyse et gestion d'exploitation, formation par alternance et obtention du diplôme, en emploi au 1<sup>er</sup> décembre 2006 en tant que technicien magasinier.

#### Secteur d'activité



#### Origine de l'emploi

| Origine emploi   | N=6 |
|--|-----|
| Grâce aux contacts pendant la licence pro (stages, contrats salariés...) | 1   |
| Grâce aux petites annonces   | 1   |
| Grâce aux relations personnelles   | 1   |
| Suite à une candidature spontanée  | 1   |
| Suite à une mission d'intérim  | 1   |
| Agence de recrutement  | 1   |

#### Perception de l'emploi occupé

| Perception emploi   | N=6 |
|---|-----|
| Votre emploi correspond à votre formation de Licence Professionnelle                | 2   |
| Vous auriez pu occuper votre emploi sans avoir obtenu votre Licence Professionnelle | 1   |
| Votre emploi nécessiterait une formation supplémentaire                             | 2   |
| Non Réponse   | 1   |

#### Activité de l'entreprise et intitulé des fonctions occupées

| Sexe | Activité de l'entreprise                       | Dépt | Intitulé poste                     | Revenu net mensuel (primes comprises) |
|------|--|------|------------------------------------|---------------------------------------|
| H    | Maison de création et de sélection végétale    | 91   | Chef de culture                    | NR                                    |
| H    | Bricolage                                      | 28   | Conseiller de vente en électricité | 1900                                  |
| F    | Producteur et négociant de plantes médicinales | 28   | Technicienne de qualité            | 1200                                  |
| H    | Cosmétique                                     | 28   | Technicien chimiste                | 1350                                  |
| H    | Agriculteur                                    | 28   | Salarié agricole                   | 1200                                  |
| F    | Laboratoire d'analyses médicales               | 78   | Technicienne de laboratoire        | 1450                                  |

Tab 17: Métiers et salaires des diplômés de LP Valorisation des ressources végétales n'ayant pas poursuivi ou repris d'études

<sup>1</sup> On qualifie de « Petite entreprise » une entreprise de moins de 50 salariés ou de « Grande entreprise » une de 500 salariés et plus. La nature de l'entreprise est construite à partir de deux données : la taille de l'entreprise mère et la taille de l'établissement où travaille le répondant.

## LP Productique chimique

Taux brut de répondants : 41,7% (taux net : 41,7%)

### Diplôme d'accès à la Licence professionnelle

Sur les 5 diplômés ayant répondu à l'enquête, 40,0% sont titulaires d'un BTS, 60,0% d'un DUT.

| Diplôme d'accès | Répartition |
|-----------------|-------------|
| BTS             | 2           |
| DUT             | 3           |
| Total           | 5           |

### Régime d'inscription en Licence Professionnelle

| Régime d'inscription                           | Répartition |
|--|-------------|
| Formation initiale                             | 3           |
| Formation continue, reprise d'études financées | 2           |
| Total  | 5           |

### Situation au 1<sup>er</sup> décembre 2006

Au 1<sup>er</sup> décembre 2006, 80,0% sont en emploi et 20,0% en Poursuite d'études.

| Situation au 1 <sup>er</sup> décembre | Répartition |
|---------------------------------------|-------------|
| En emploi                             | 4           |
| En recherche d'emploi                 | 1           |
| Total                                 | 5           |

Au 1<sup>er</sup> décembre 2006, 3 répondants sont en emploi sans jamais avoir poursuivi ou repris des études soit 60,0%.

### En emploi au 1<sup>er</sup> décembre 2006 sans aucune poursuite ou reprise d'études

#### Caractéristiques de l'emploi occupé au 1<sup>er</sup> décembre

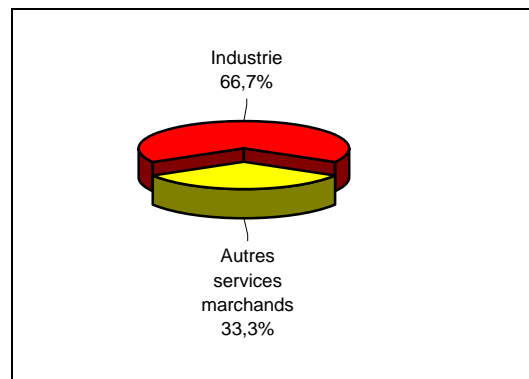
| Caractéristiques                                     | Promotion 2004 (N=3)                             |
|--|--|
| Durée moyenne de recherche du 1 <sup>er</sup> emploi | 8,5 mois   |
| Nature de l'entreprise <sup>1</sup>                  | 2 en Petite entreprise<br>1 en Grande entreprise |
| Encadrement d'une équipe                             | 3 non  |
| Type de contrat                                      | 2 en CDI<br>1 en TNS <sup>2</sup>                |
| Nature de l'emploi                                   | 3 à temps plein                                  |
| Salaire net mensuel (primes comprise)                | 2600 €   |
| Situation géographique                               | 1 en Ile-de-France<br>1 en Angleterre<br>1 NR    |

### Poursuite d'études l'année qui a suivi l'obtention de la Licence Professionnelle

1 diplômé a poursuivi ses études l'année suivant l'obtention de leur diplôme :

- Deux années immédiates d'études : l'étudiant préparant un diplôme de Master professionnel Océanographie et environnements marins en formation initiale, obtention du diplôme ; au 1<sup>er</sup> décembre 2006 est en recherche d'emploi.

#### Secteur d'activité



#### Origine de l'emploi

| Origine emploi             | N=3 |
|----------------------------|-----|
| Grâce aux petites annonces | 1   |
| Par l'ANPE                 | 1   |
| Création entreprise        | 1   |

#### Perception de l'emploi occupé

| Perception emploi   | N=3 |
|---|-----|
| Vous auriez pu occuper votre emploi sans avoir obtenu votre Licence Professionnelle | 3   |

#### Activité de l'entreprise et intitulé des fonctions occupées

| Sexe | Activité de l'entreprise   | Dépt | Intitulé poste              | Revenu net mensuel (primes comprises) |
|------|----------------------------|------|-----------------------------|---------------------------------------|
| F    | Analyse environnementale   | 99   | Technicienne de laboratoire | 1203                                  |
| F    | Danse                      | NR   | Gérante                     | NR                                    |
| F    | Production et vente de gaz | 94   | Technicien procédés         | 1397                                  |

Tab 18: Métiers et salaires des diplômés de LP Productique chimique n'ayant pas poursuivi ou repris d'études

<sup>1</sup> On qualifie de « Petite entreprise » une entreprise de moins de 50 salariés ou de « Grande entreprise » une de 500 salariés et plus. La nature de l'entreprise est construite à partir de deux données : la taille de l'entreprise mère et la taille de l'établissement où travaille le répondant.

<sup>2</sup> TNS: Travailleur non salarié, le diplômé a « monté sa propre boîte »

## LP Intranet, Extranet

Taux brut de répondants : 60,0% (taux net : 64,9%)

### Diplôme d'accès à la Licence professionnelle

Sur les 24 diplômés ayant répondu à l'enquête, 50,0% sont titulaires d'un BTS, 41,7% d'un DUT.

| Diplôme d'accès | Répartition |
|-----------------|-------------|
| DUT             | 10          |
| BTS             | 12          |
| L2 (deug2)      | 1           |
| L3 (Licence)    | 1           |
| Total           | 24          |

### Régime d'inscription en Licence Professionnelle

| Régime d'inscription                           | Répartition |
|--|-------------|
| Formation initiale                             | 21          |
| Formation continue, reprise d'études financées | 3           |
| Total  | 24          |

### Situation au 1<sup>er</sup> décembre 2006

Au 1<sup>er</sup> décembre 2006, 62,5% sont en emploi et 25,0% en Poursuite d'études.

| Situation au 1 <sup>er</sup> décembre 2006 | Répartition |
|--|-------------|
| En emploi                                  | 15          |
| En recherche d'emploi                      | 3           |
| En Poursuite d'études                      | 6           |
| Total                                      | 24          |

### Poursuite d'études l'année qui a suivi l'obtention de la Licence Professionnelle

9 diplômés ont poursuivi leurs études l'année suivant l'obtention de leur diplôme :

- Aucun arrêt d'études : deux étudiants inscrits en formation initiale en Licence (L3) STIC, puis en Master professionnel Miage avec passage en année supérieure; un étudiant en école d'ingénieur en formation initiale, deux années à Tours en Ingénieur Informatique avec passage en année supérieure, en 2006-2007 prépare le diplôme d'Ingénieur système informatique logiciel et réseaux option Architecture logicielle à Nantes; un étudiant en Licence Analyse des risques industriels et management de la sécurité des systèmes industriels et des systèmes d'information, puis en Master professionnel Management de la sécurité des systèmes industriels et des systèmes d'information avec passage en année supérieure; un étudiant en formation par alternance préparant un diplôme de chargé de projet niveau 2 avec obtention du diplôme en 2005-2006, en 2006-2007 prépare un Master en alternance en Ingénierie des systèmes d'information; un étudiant en école de commerce en Gestion du patrimoine en formation en alternance en 2005 et 2006, passage en année supérieure en 2004 et 2005.
- Deux années immédiates d'études : un étudiant en formation continue Concepteur développeur en ingénierie du logiciel, avec obtention du diplôme en 2005-2006, en emploi au 1<sup>er</sup> décembre 2006 en tant que cadre analyse/programmeur; un étudiant en Master Professionnel Sécurité de l'information, cryptographie, internet avec obtention du diplôme en 2005-2006, en emploi au 1<sup>er</sup> décembre 2006 en tant qu'Ingénieur consultant réseau télécom
- Une année immédiate d'études : un étudiant en école d'ingénieur préparant un diplôme Informatique de gestion avec obtention du diplôme, au 1<sup>er</sup> décembre 2006 en recherche d'emploi.

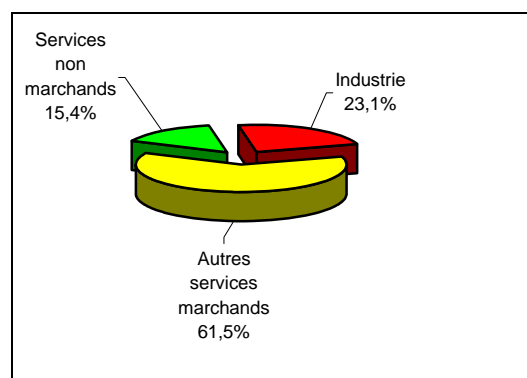
Au 1<sup>er</sup> décembre 2006, 13 répondants sont en emploi sans jamais avoir poursuivi ou repris d'études soit 54,2%.

### En emploi au 1<sup>er</sup> décembre 2006 sans aucune poursuite ou reprise d'études

#### Caractéristiques de l'emploi occupé au 1<sup>er</sup> décembre

| Caractéristiques                                     | Promotion 2004 (N=13)  |
|--|--|
| Durée moyenne de recherche du 1 <sup>er</sup> emploi | 4,6 mois   |
| Nature de l'entreprise <sup>1</sup>                  | 2 en Petite entreprise (15,4%)<br>6 en Moyenne entreprise (46,2%)<br>5 en Grande entreprise (38,4%)                            |
| Encadrement d'une équipe                             | 1 oui (7,7%)<br>12 non (92,3%)   |
| Type de contrat                                      | 8 en CDI<br>1 en CDD<br>1 fonctionnaire<br>1 Intérim<br>1 CNE <sup>2</sup><br>1 travailleur indépendant ou profession libérale |
| Nature de l'emploi                                   | 12 à temps plein<br>1 à temps partiel  |
| Salaire net mensuel (primes comprise)                | 1425 €   |
| Situation géographique                               | 10 en Région centre<br>2 en Ile-de-France<br>1 en Aquitaine  |

#### Secteur d'activité



<sup>1</sup> On qualifie de « Petite entreprise » une entreprise de moins de 50 salariés ou de « Grande entreprise » une de 500 salariés et plus. La nature de l'entreprise est construite à partir de deux données : la taille de l'entreprise mère et la taille de l'établissement où travaille le répondant.

<sup>2</sup> CNE: Contrat nouvel embauche

### Origine de l'emploi

| Origine emploi   | N=13 |
|--|------|
| Par l'ANPE   | 4    |
| Grâce aux contacts pendant la licence pro (stages, contrats salariés...) | 2    |
| Grâce aux contacts pendant vos études antérieures à la Licence Pro       | 2    |
| Suite à une candidature spontanée  | 2    |
| Grâce aux petites annonces   | 1    |
| Par internet   | 1    |
| Création entreprise  | 1    |

### Perception de l'emploi occupé

| Perception emploi   | N=13 |
|---|------|
| Vous auriez pu occuper votre emploi sans avoir obtenu votre Licence Professionnelle | 6    |
| Votre emploi correspond à votre formation de Licence Professionnelle                | 3    |
| Votre emploi nécessiterait une formation supplémentaire                             | 1    |
| Votre emploi a nécessité une formation supplémentaire                               | 3    |

### Activité de l'entreprise et intitulé des fonctions occupées

| Sexe | Activité de l'entreprise   | Dépt | Intitulé poste                                     | Revenu net mensuel (primes comprises) |
|------|--|------|--|---------------------------------------|
| H    | Centre hospitalier   | 18   | Technicien supérieur informatique hospitalier      | 1700                                  |
| H    | Industrie pharmaceutique   | 28   | Technicien support informatique                    | 1600                                  |
| H    | Installation, dépannage informatique   | 41   | Artisan  | 400                                   |
| H    | Création de site internet  | 45   | Webmaster/développeur sénior                       | 1504                                  |
| H    | Fabrication de portail   | 28   | Technicien informatique                            | NR                                    |
| H    | Développement sites internet   | 45   | Webmaster  | 1200                                  |
| H    | Développement spécifique Web & applicatif, formation bureautique               | 64   | Développeur Web & Webmaster                        | 1500                                  |
| H    | Partenaire et agrégateur de connection SMS aux opérateurs de téléphonie mobile | 75   | Exploitation engineer                              | 1875                                  |
| H    | Editeur de logiciels sécurité  | 92   | Ingénieur support                                  | 1800                                  |
| H    | Distributeur de fournitures de bureau et micro informatique                    | 45   | Technicien de maintenance informatique             | 1181                                  |
| H    | Helpdesk   | 45   | Technicien helpdesk                                | 1258                                  |
| F    | Industrie électronique   | 28   | Gestionnaire du support informatique               | 1783                                  |
| H    | Inventaire forestier national  | 45   | Faire un relevé statistique sur la forêt française | 1300                                  |

Tab 19: Métiers et salaires des diplômés de LP Extranet, Intranet n'ayant pas poursuivi ou repris d'études

## LP Automatismes, réseaux et internet

Taux brut de répondants : 43,5% (taux net : 45,5%)

### Diplôme d'accès à la Licence professionnelle

Sur les 10 diplômés ayant répondu à l'enquête, 30,0% sont titulaires d'un BTS et 70,0% d'un DUT.

| Diplôme d'accès | Répartition |
|-----------------|-------------|
| BTS             | 3           |
| DUT             | 7           |
| Total           | 10          |

### Régime d'inscription en Licence Professionnelle

| Régime d'inscription                           | Répartition |
|--|-------------|
| Formation initiale                             | 9           |
| Formation continue, reprise d'études financées | 1           |
| Total  | 10          |

### Situation au 1<sup>er</sup> décembre 2006

Au 1<sup>er</sup> décembre 2006, 80,0% sont en emploi, 20,0% en poursuite ou reprise d'études.

| Situation au 1 <sup>er</sup> décembre 2006 | Répartition |
|--|-------------|
| En emploi                                  | 8           |
| En poursuite ou reprise d'études           | 2           |
| Total                                      | 10          |

Au 1<sup>er</sup> décembre 2006, 7 répondants sont en emploi sans jamais avoir poursuivi ou repris d'études soit 70,0%.

### En emploi au 1<sup>er</sup> décembre 2006 sans aucune poursuite ou reprise d'études

#### Caractéristiques de l'emploi occupé au 1<sup>er</sup> décembre

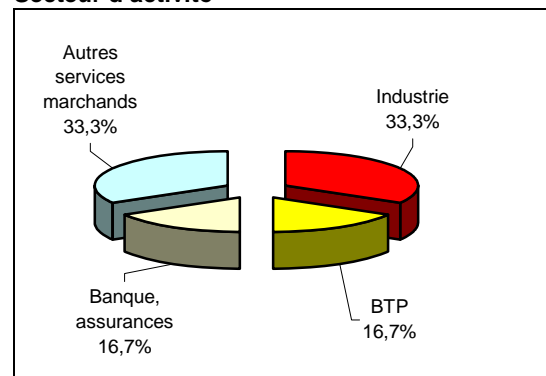
| Caractéristiques                                     | Promotion 2004 (N=7)  |
|--|---|
| Durée moyenne de recherche du 1 <sup>er</sup> emploi | 4,2 mois  |
| Nature de l'entreprise <sup>1</sup>                  | 2 en Petite entreprise (28,6%)<br>2 en Moyenne entreprise (28,6%)<br>3 en Grande entreprise (42,9%)           |
| Encadrement d'une équipe                             | 6 non (76,9%)<br>1 NR   |
| Type de contrat                                      | 6 en CDI (85,7%)<br>1 en CDD  |
| Nature de l'emploi                                   | 7 à temps plein   |
| Salaire net mensuel (primes comprise)                | 1380 €  |
| Situation géographique                               | 2 en Région Centre<br>2 en Ile-de-France<br>1 en Bretagne<br>1 en Limousin<br>1 en Provence-Alpes Côte d'Azur |

### Poursuite d'études l'année qui a suivi l'obtention de la Licence Professionnelle

1 diplômé a poursuivi ses études l'année suivant l'obtention de son diplôme :

- Aucun arrêt d'études : l'étudiant inscrit en 2004-2005 en Licence IUP Commerce international avec obtention du diplôme puis en Maîtrise IUP Commerce international avec passage en année supérieure; en 2006-2007, il est en Master (année Erasmus) en Slovaquie.

### Secteur d'activité



### Origine de l'emploi

| Origine emploi   | N=7 |
|--|-----|
| Grâce aux contacts pendant la licence pro.(stages, contrats salariés...) | 1   |
| Grâce aux petites annonces   | 1   |
| Grâce à des relations personnelles                                       | 1   |
| Par internet   | 1   |
| Par l'ANPE   | 1   |
| Suite à une mission d'intérim  | 1   |
| Non Réponse  | 1   |

### Perception de l'emploi occupé

| Perception emploi   | N=7 |
|---|-----|
| Vous auriez pu occuper votre emploi sans avoir obtenu votre Licence Professionnelle | 4   |
| Votre emploi correspond à votre formation de Licence Professionnelle                | 1   |
| Votre emploi a nécessité une formation supplémentaire                               | 1   |
| Non Réponse   | 1   |

### Activité de l'entreprise et intitulé des fonctions occupées

| Sexe | Activité de l'entreprise  | Dépt | Intitulé poste                       | Revenu net mensuel (primes comprises) |
|------|---|------|--------------------------------------|---------------------------------------|
| F    | Mutuelle  | 75   | Technicien d'exploitation            | 1200                                  |
| H    | Bureau d'études en électricité industrielle                           | 28   | Dessinateur d'études                 | NR                                    |
| H    | Fournitures automobiles   | 75   | Technicien informatique industrielle | NR                                    |
| H    | GIE Informatique développement complet pour un groupe agroalimentaire | 56   | Analyste programmeur                 | 1516                                  |
| H    | Concepteur de solutions techniques électricité et travaux publics     | 87   | Responsable informatique             | 1325                                  |
| H    | Informatique officinal  | 18   | Technicien                           | 1150                                  |
| H    | Logement social – Office Habitat                                      | 06   | Responsable réseaux                  | 1708                                  |

Tab 20: Métiers et salaires des diplômés de LP Automatismes, réseaux et internet n'ayant pas poursuivi ou repris d'études

<sup>1</sup> On qualifie de « Petite entreprise » une entreprise de moins de 50 salariés ou de « Grande entreprise » une de 500 salariés et plus. La nature de l'entreprise est construite à partir de deux données : la taille de l'entreprise mère et la taille de l'établissement où travaille le répondant.

## LP Sciences expérimentales des matériaux pour mécaniciens

Taux brut de répondants : 41,2% (taux net : 43,7%)

### Diplôme d'accès à la Licence professionnelle

Sur les 7 diplômés ayant répondu à l'enquête, tous sont titulaires d'un BTS.

| Diplôme d'accès | Répartition |
|-----------------|-------------|
| BTS             | 7           |
| Total           | 7           |

### Régime d'inscription en Licence Professionnelle

| Régime d'inscription | Répartition |
|----------------------|-------------|
| Formation initiale   | 7           |
| Total                | 7           |

### Situation au 1<sup>er</sup> décembre 2006

Au 1<sup>er</sup> décembre 2006, 71,4% sont en emploi et 28,6% en Poursuite d'études.

| Situation au 1 <sup>er</sup> décembre | Répartition |
|---------------------------------------|-------------|
| En emploi                             | 5           |
| En Poursuite d'études                 | 2           |
| Total                                 | 7           |

Au 1<sup>er</sup> décembre 2006, 4 répondants sont en emploi sans jamais avoir poursuivi ou repris des études soit 57,1%.

### En emploi au 1<sup>er</sup> décembre 2006 sans aucune poursuite ou reprise d'études

#### Caractéristiques de l'emploi occupé au 1<sup>er</sup> décembre

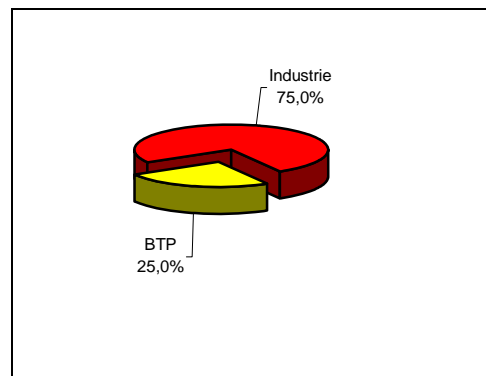
| Caractéristiques                                     | Promotion 2004 (N=4)                             |
|--|--|
| Durée moyenne de recherche du 1 <sup>er</sup> emploi | 2,5 mois   |
| Nature de l'entreprise <sup>1</sup>                  | 1 en Petite entreprise<br>3 en Grande entreprise |
| Encadrement d'une équipe                             | 4 non  |
| Type de contrat                                      | 3 en CDI<br>1 en intérim                         |
| Nature de l'emploi                                   | 4 à temps plein                                  |
| Salaire net mensuel (primes comprise)                | 1533 €   |
| Situation géographique                               | 4 en Région Centre                               |

### Poursuite d'études l'année qui a suivi l'obtention de la Licence Professionnelle

2 diplômés ont poursuivi leurs études l'année suivant l'obtention de leur diplôme :

- Aucun arrêt d'études : un étudiant inscrit en formation initiale en école d'ingénieur en Génie mécanique et conception filière mécatronique, passage en année supérieure en 2004-2005 et 2005-2006.
- Deux années immédiates d'études : un étudiant inscrit en CAPET externe Technologie-Gestion, obtention du diplôme en 2005-2006, en emploi au 1<sup>er</sup> décembre 2006 en tant que professeur de technologie en collège.

#### Secteur d'activité



#### Origine de l'emploi

| Origine emploi   | N=4 |
|--|-----|
| Grâce aux contacts pendant la licence pro (stages, contrats salariés...) | 1   |
| Suite à une mission d'intérim  | 3   |

#### Perception de l'emploi occupé

| Perception emploi   | N=4 |
|---|-----|
| Vous auriez pu occuper votre emploi sans avoir obtenu votre Licence Professionnelle | 2   |
| Votre emploi a nécessité une formation supplémentaire                               | 2   |

#### Activité de l'entreprise et intitulé des fonctions occupées

| Sexe | Activité de l'entreprise   | Dépt | Intitulé poste                                 | Revenu net mensuel (primes comprises) |
|------|--|------|--|---------------------------------------|
| H    | Usinage mécanique de précision dans l'aérospatial et le sport automobile | 18   | Contrôleur contrôle non destructif (CND)       | 1600                                  |
| H    | Fabrication de roulements  | 37   | Technicien méthode mécatronique                | 1733                                  |
| F    | Fabrication industrielle de matériaux destinés à la médecine             | 41   | Contrôleur qualité et contrôleur des matériaux | 1100                                  |
| H    | Bâtiment   | 45   | Technicien de bureau d'études                  | 1100                                  |

Tab 21: Métiers et salaires des diplômés de LP Sciences expérimentales des matériaux pour mécaniciens n'ayant pas poursuivi ou repris d'études

<sup>1</sup> On qualifie de « Petite entreprise » une entreprise de moins de 50 salariés ou de « Grande entreprise » une de 500 salariés et plus. La nature de l'entreprise est construite à partir de deux données : la taille de l'entreprise mère et la taille de l'établissement où travaille le répondant.



## LP Génie industriel - Développement technologique

Taux brut de répondants : 54,5% (taux net : 54,5%)

### Diplôme d'accès à la Licence professionnelle

Sur les 6 diplômés ayant répondu à l'enquête, la moitié est titulaire d'un BTS et l'autre d'un DUT.

| Diplôme d'accès | Répartition |
|-----------------|-------------|
| BTS             | 3           |
| DUT             | 3           |
| Total           | 6           |

### Régime d'inscription en Licence Professionnelle

| Régime d'inscription        | Répartition |
|-----------------------------|-------------|
| Formation par apprentissage | 6           |
| Total                       | 6           |

### Situation au 1<sup>er</sup> décembre 2006

Au 1<sup>er</sup> décembre 2006, tous sont en emploi.

| Situation au 1 <sup>er</sup> décembre | Répartition |
|---------------------------------------|-------------|
| En emploi                             | 6           |
| Total                                 | 6           |

Au 1<sup>er</sup> décembre 2006, 3 répondants sont en emploi sans jamais avoir poursuivi ou repris des études soit 50,0%

### En emploi au 1<sup>er</sup> décembre 2006 sans aucune poursuite ou reprise d'études

#### Caractéristiques de l'emploi occupé au 1<sup>er</sup> décembre

| Caractéristiques                                     | Promotion 2004 (N=3)                             |
|--|--|
| Durée moyenne de recherche du 1 <sup>er</sup> emploi | 0,5 mois   |
| Nature de l'entreprise <sup>1</sup>                  | 1 en Petite entreprise<br>2 en Grande entreprise |
| Encadrement d'une équipe                             | 1 oui<br>2 non                                   |
| Type de contrat                                      | 3 en CDI   |
| Nature de l'emploi                                   | 3 à temps plein                                  |
| Salaire net mensuel (primes comprise)                | 1699 €   |
| Situation géographique                               | 3 en Région Centre                               |

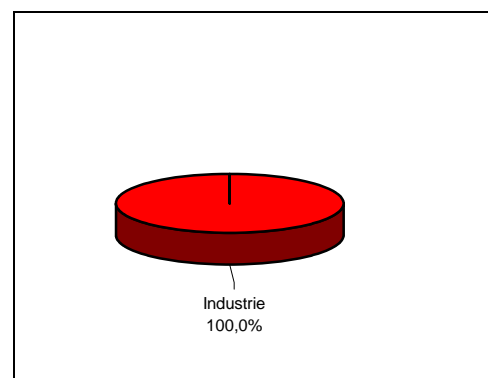
### Poursuite d'études l'année qui a suivi l'obtention de la Licence Professionnelle

2 diplômés ont poursuivi leurs études l'année suivant l'obtention de leur diplôme :

- Deux années immédiates d'études : un étudiant inscrit en 2004-2005 en IUFM pour une préparation CAPLP Mécanique option productive, puis en 2005-2006 prépare le professorat des écoles (CRPE), au 1<sup>er</sup> décembre 2006, il est en emploi à temps partiel en CDI en tant qu'assistant d'éducation tout en redoublant le CRPE.

- Une année immédiate d'études : un étudiant préparant une autre Licence Professionnelle Expertise, mesure et essais avec obtention du diplôme, au 1<sup>er</sup> décembre 2006 est en emploi en tant que dessinateur plan de forme en CDD.

#### Secteur d'activité



#### Origine de l'emploi

| Origine emploi   | N=3 |
|--|-----|
| Grâce aux contacts pendant vos études antérieures à la licence pro. (stages, contrats salariés...) | 1   |
| Grâce aux contacts pendant la licence pro. (stages, contrats salariés...)                          | 1   |
| Suite à une candidature spontanée  | 1   |

#### Perception de l'emploi occupé

| Perception emploi  | N=3 |
|--|-----|
| Votre emploi correspond à votre formation de Licence Professionnelle | 2   |
| Votre emploi a nécessité une formation supplémentaire                | 1   |

#### Activité de l'entreprise et intitulé des fonctions occupées

| Sexe | Activité de l'entreprise  | Dépt | Intitulé poste   | Revenu net mensuel (primes comprises) |
|------|---------------------------|------|--|---------------------------------------|
| H    | Equipementier automobile  | 45   | Projeteur pro engineer                                   | 1750                                  |
| H    | Fabricant de viscosimètre | 45   | Technicien chargé d'études en recherche et développement | 1413                                  |
| H    | Industrie automobile      | 41   | Préparateur méthodes                                     | 1936                                  |

Tab 22: Métiers et salaires des diplômés de LP Génie industriel – Développement technologique n'ayant pas poursuivi ou repris d'études

<sup>1</sup> On qualifie de « Petite entreprise » une entreprise de moins de 50 salariés ou de « Grande entreprise » une de 500 salariés et plus. La nature de l'entreprise est construite à partir de deux données : la taille de l'entreprise mère et la taille de l'établissement où travaille le répondant.

# LP Conseiller gestionnaire de clientèle sur le marché des particuliers

Taux brut de répondants : 45,8% (taux net : 45,8%)

## Diplôme d'accès à la Licence professionnelle

Sur les 11 diplômés ayant répondu à l'enquête, 63,6% sont titulaires d'un DUT, 27,3% d'un BTS.

| Diplôme d'accès | Répartition |
|-----------------|-------------|
| BTS             | 3           |
| DUT             | 7           |
| L2 (DEUG)       | 1           |
| Total           | 11          |

## Régime d'inscription en Licence Professionnelle

| Régime d'inscription                           | Répartition |
|--|-------------|
| Formation par apprentissage                    | 10          |
| Formation continue, reprise d'études financées | 1           |
| Total  | 11          |

## Situation au 1<sup>er</sup> décembre 2006

Au 1<sup>er</sup> décembre 2006, tous sont en emploi.

| Situation au 1 <sup>er</sup> décembre 2006 | Répartition |
|--|-------------|
| En emploi                                  | 11          |
| Total                                      | 11          |

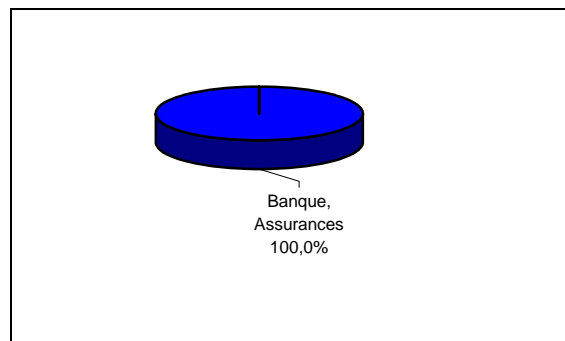
Au 1<sup>er</sup> décembre 2006, 10 répondants sont en emploi sans jamais avoir poursuivi ou repris des études soit 90,9%.

## En emploi au 1<sup>er</sup> décembre 2006 sans aucune poursuite ou reprise d'études

### Caractéristiques de l'emploi occupé au 1<sup>er</sup> décembre

| Caractéristiques                                     | Promotion 2004 (N=10)  |
|--|--|
| Durée moyenne de recherche du 1 <sup>er</sup> emploi | 0,13 mois  |
| Nature de l'entreprise <sup>1</sup>                  | 10 en Grande entreprise  |
| Encadrement d'une équipe                             | 10 non   |
| Type de contrat                                      | 10 en CDI  |
| Nature de l'emploi                                   | 10 à temps plein   |
| Salaire net mensuel (primes comprise)                | 1484 €   |
| Situation géographique                               | 7 en Région centre (70,0%)<br>1 en Ile-de-France<br>1 en Poitou-Charentes<br>1 en Suisse |

### Secteur d'activité



### Origine de l'emploi

| Origine emploi   | N=10 |
|--|------|
| Grâce aux contacts pendant la licence pro (stages, contrats salariés...) | 7    |
| Suite à une candidature spontanée  | 2    |
| Par internet   | 1    |

### Perception de l'emploi occupé

| Perception emploi   | N=10 |
|---|------|
| Votre emploi correspond à votre formation de Licence Professionnelle                | 6    |
| Vous auriez pu occuper votre emploi sans avoir obtenu votre Licence Professionnelle | 3    |
| Votre emploi a nécessité une formation supplémentaire                               | 1    |

## Poursuite d'études l'année qui a suivi l'obtention de la Licence Professionnelle

Aucun diplômé n'a poursuivi ses études l'année suivant l'obtention de son diplôme.

<sup>1</sup> On qualifie de « Petite entreprise » une entreprise de moins de 50 salariés ou de « Grande entreprise » une de 500 salariés et plus. La nature de l'entreprise est construite à partir de deux données : la taille de l'entreprise mère et la taille de l'établissement où travaille le répondant.

**Activité de l'entreprise et intitulé des fonctions occupées**

| Sexe | Activité de l'entreprise | Dépt | Intitulé poste                         | Revenu net mensuel (primes comprises) |
|------|--------------------------|------|--|---------------------------------------|
| F    | Banque Populaire         | 37   | Conseiller de clientèle                | 1300                                  |
| F    | Caisse d'Epargne         | 41   | Gestionnaire de clientèle              | 1865                                  |
| F    | Crédit Mutuel            | 45   | Chargé de clientèle particuliers       | 1583                                  |
| F    | Banque Populaire         | 86   | Conseiller de clientèle particuliers   | 1458                                  |
| H    | Banque Populaire         | 45   | Chargé de conquête et de développement | NR                                    |
| F    | Banque Populaire         | 18   | Chargé de clientèle particuliers       | 1200                                  |
| F    | Crédit Mutuel            | 45   | Conseiller commercial                  | 1685                                  |
| F    | Crédit Mutuel            | 37   | Conseiller commercial – Accueil        | 1225                                  |
| F    | Assureur maladie         | 99   | Conseiller de vente en assurance       | NR                                    |
| H    | Banque Populaire         | 78   | Conseiller de clientèle particuliers   | 1560                                  |

Tab 23: Métiers et salaires des diplômés de LP Conseiller gestionnaire de clientèle sur le marché des particuliers n'ayant pas poursuivi ou repris d'études

## LP Animation et développement des territoires ruraux

Taux brut de répondants : 55,0% (taux net : 55,0%)

### Diplôme d'accès à la Licence professionnelle

Sur les 11 diplômés ayant répondu à l'enquête, 81,8% sont titulaires d'un BTS et 9,1% d'un DUT.

| Diplôme d'accès       | Répartition |
|-----------------------|-------------|
| BTS                   | 9           |
| DUT                   | 1           |
| L3 (Licence générale) | 1           |
| Total                 | 11          |

### Régime d'inscription en Licence Professionnelle

| Régime d'inscription | Répartition |
|----------------------|-------------|
| Formation initiale   | 11          |
| Total                | 11          |

### Situation au 1<sup>er</sup> décembre 2006

Au 1<sup>er</sup> décembre 2006, 72,7% sont en emploi, 18,2% en poursuite ou reprise d'études et 9,1% en recherche d'emploi.

| Situation au 1 <sup>er</sup> décembre 2006 | Répartition |
|--|-------------|
| En emploi                                  | 8           |
| En recherche d'emploi                      | 1           |
| En poursuite ou reprise d'études           | 2           |
| Total                                      | 11          |

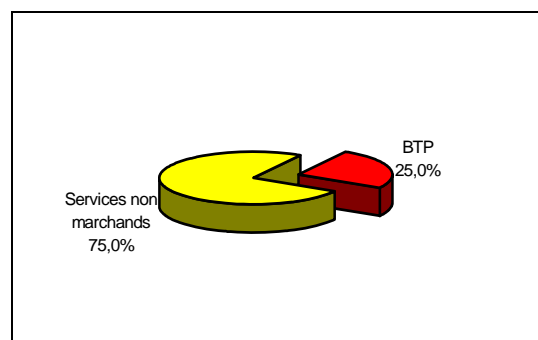
Au 1<sup>er</sup> décembre 2006, 4 répondants sont en emploi sans jamais avoir poursuivi ou repris des études soit 36,4%.

### En emploi au 1<sup>er</sup> décembre 2006 sans aucune poursuite ou reprise d'études

#### Caractéristiques de l'emploi occupé au 1<sup>er</sup> décembre

| Caractéristiques                                     | Promotion 2004 (N=4)                             |
|--|--|
| Durée moyenne de recherche du 1 <sup>er</sup> emploi | 1,67 mois  |
| Nature de l'entreprise <sup>1</sup>                  | 2 en Petite entreprise<br>2 en Grande entreprise |
| Encadrement d'une équipe                             | 1 oui<br>3 non                                   |
| Type de contrat                                      | 3 en CDI<br>1 en CAE                             |
| Nature de l'emploi                                   | 3 à temps plein<br>1 à temps partiel             |
| Salaire net mensuel (primes comprise)                | 1204€  |
| Situation géographique                               | 3 en Région centre<br>1 en Aquitaine             |

#### Secteur d'activité



#### Origine de l'emploi

| Origine emploi   | N=4 |
|--|-----|
| Grâce aux contacts pendant la licence pro (stages, contrats salariés...) | 2   |
| Suite à une mission d'intérim  | 1   |
| Par l'ANPE   | 1   |

#### Perception de l'emploi occupé

| Perception emploi   | N=4 |
|---|-----|
| Vous auriez pu occuper votre emploi sans avoir obtenu votre Licence Professionnelle | 4   |

### Activité de l'entreprise et intitulé des fonctions occupées

| Sexe | Activité de l'entreprise   | Dépt | Intitulé poste                  | Revenu net mensuel (primes comprises) |
|------|--|------|---------------------------------|---------------------------------------|
| F    | Promotion et défense de la culture occitane de Béarn et de la langue (association) | 64   | Agent de développement culturel | 1042                                  |
| H    | Conseil général  | 36   | Agent administratif             | 800                                   |
| F    | Famille rurale (association)   | 36   | Chargé de mission               | 1350                                  |
| H    | Travaux publics  | 36   | Chef de chantier                | 1625                                  |

Tab 24: Métiers et salaires des diplômés de LP Animation et développement des territoires ruraux n'ayant pas poursuivi ou repris d'études

<sup>1</sup> On qualifie de « Petite entreprise » une entreprise de moins de 50 salariés ou de « Grande entreprise » une de 500 salariés et plus. La nature de l'entreprise est construite à partir de deux données : la taille de l'entreprise mère et la taille de l'établissement où travaille le répondant.

## LP Communication et commercialisation de produits culturels

Taux brut de répondants : 47,8% (taux net : 50,0%)

### Diplôme d'accès à la Licence professionnelle

Sur les 11 diplômés ayant répondu à l'enquête, 36,4% sont titulaires d'un BTS, 27,3% d'un DUT ou DEUST.

| Diplôme d'accès       | Répartition |
|-----------------------|-------------|
| BTS                   | 4           |
| DUT                   | 2           |
| DEUST                 | 1           |
| L2 (DEUG)             | 1           |
| L3 (Licence générale) | 2           |
| DESC                  | 1           |
| Total                 | 11          |

### Régime d'inscription en Licence Professionnelle

| Régime d'inscription | Répartition |
|----------------------|-------------|
| Formation initiale   | 11          |
| Total                | 11          |

### Situation au 1<sup>er</sup> décembre 2006

Au 1<sup>er</sup> décembre 2006, 90,9% sont en emploi.

| Situation au 1 <sup>er</sup> décembre 2006 | Répartition |
|--|-------------|
| En emploi                                  | 10          |
| En recherche d'emploi                      | 1           |
| Total                                      | 11          |

Au 1<sup>er</sup> décembre 2006, 7 répondants sont en emploi sans jamais avoir poursuivi ou repris des études soit 63,6%.

### En emploi au 1<sup>er</sup> décembre 2006 sans aucune poursuite ou reprise d'études

#### Caractéristiques de l'emploi occupé au 1<sup>er</sup> décembre

| Caractéristiques                                     | Promotion 2004 (N=7)   |
|--|--|
| Durée moyenne de recherche du 1 <sup>er</sup> emploi | 4,33 mois  |
| Nature de l'entreprise <sup>1</sup>                  | 4 en Petite entreprise (57,1%)<br>2 en Moyenne entreprise<br>1 en Grande entreprise                        |
| Encadrement d'une équipe                             | 7 non  |
| Type de contrat                                      | 2 en CDI<br>3 en CDD (42,9%)<br>2 en CAE   |
| Nature de l'emploi                                   | 6 à temps plein<br>1 à temps partiel   |
| Salaire net mensuel (primes comprise)                | 1107 €   |
| Situation géographique                               | 2 en Ile-de-France<br>2 Provence Alpes-Côte d'Azur<br>1 en Bretagne<br>1 en Région centre<br>1 en Limousin |

#### Origine de l'emploi

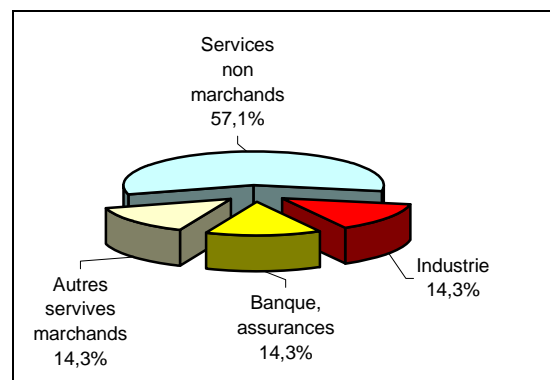
| Origine emploi  | N=7 |
|---|-----|
| Grâce aux contacts pendant vos études antérieures à la licence pro.(stages, contrats salariés...) | 2   |
| Grâce à des relations personnelles  | 2   |
| Grâce aux petites annonces  | 1   |
| Suite à une candidature spontanée   | 1   |
| Suite à une mission d'intérim   | 1   |

### Poursuite d'études l'année qui a suivi l'obtention de la Licence Professionnelle

2 diplômés ont poursuivi leurs études l'année suivant l'obtention de leur diplôme :

- Deux années immédiates d'études : un étudiant en IUFM en PE1 en 2004-2005, PE2 l'année suivante, est Professeur des écoles au 1<sup>er</sup> décembre 2006.
- Une année immédiate d'études : un étudiant inscrit en Maîtrise de Lettres Modernes avec abandon des études, en emploi au 1<sup>er</sup> décembre 2006 en CDD en tant que chargé de communication (assistant promotion marketing) à Universal Music France.

#### Secteur d'activité



#### Perception de l'emploi occupé

| Perception emploi   | N=7 |
|---|-----|
| Vous auriez pu occuper votre emploi sans avoir obtenu votre Licence Professionnelle | 4   |
| Votre emploi correspond à votre formation de Licence Professionnelle                | 2   |
| Votre emploi a nécessité une formation supplémentaire                               | 1   |

<sup>1</sup> On qualifie de « Petite entreprise », entreprise de moins de 50 salariés, « Grande entreprise » 500 salariés et plus. La nature de l'entreprise est construite à partir de deux données : la taille de l'entreprise mère et la taille du site où travaille le répondant.

### Activité de l'entreprise et intitulé des fonctions occupées

| Sexe | Activité de l'entreprise  | Dépt | Intitulé poste                      | Revenu net mensuel (primes comprises) |
|------|---|------|-------------------------------------|---------------------------------------|
| H    | Salle de spectacle et label   | 87   | Programmeur-chargé de communication | 1300                                  |
| F    | Organisation du festival du court métrage de Brest et Education à l'image | 29   | Intervenante vidéo jeune public     | 548                                   |
| F    | Organisateur de concerts scènes musicales actuelles                       | 05   | Chargé de communication             | 1303                                  |
| H    | Concerts (Mairie)   | 77   | Régisseur studios répétition        | 1035                                  |
| F    | Office municipal de tourisme  | 36   | Agent administratif                 | 1000                                  |
| F    | Industrie textile prêt-à-porter sportswear                                | 13   | Représentante                       | 1200                                  |
| H    | Gestion des sinistres automobiles   | 91   | Chargé de relations clientèles      | 1366                                  |

Tab 25: Métiers et salaires des diplômés de LP Communication et commercialisation de produits culturels n'ayant pas poursuivi ou repris d'études

## LP Gestion de la protection sociale

Taux brut de répondants : 47,6% (taux net : 52,6%)

### Diplôme d'accès à la Licence professionnelle

Sur les 10 diplômés ayant répondu à l'enquête, 60,0% sont titulaires d'un DUT et 20,0% d'un BTS.

| Diplôme d'accès       | Répartition |
|-----------------------|-------------|
| BTS                   | 2           |
| DUT                   | 6           |
| L3 (Licence générale) | 2           |
| Total                 | 10          |

### Régime d'inscription en Licence Professionnelle

| Régime d'inscription           | Répartition |
|--------------------------------|-------------|
| Formation initiale             | 9           |
| Reprise d'études non financées | 1           |
| Total                          | 10          |

### Situation au 1<sup>er</sup> décembre 2006

Au 1<sup>er</sup> décembre 2006, tous sont en emploi.

| Situation au 1 <sup>er</sup> décembre 2006 | Répartition |
|--|-------------|
| En emploi                                  | 10          |
| Total                                      | 10          |

Au 1<sup>er</sup> décembre 2006, tous les répondants sont en emploi sans jamais avoir poursuivi ou repris des études soit 100%.

### En emploi au 1<sup>er</sup> décembre 2006 sans aucune poursuite ou reprise d'études

#### Caractéristiques de l'emploi occupé au 1<sup>er</sup> décembre

| Caractéristiques                                     | Promotion 2004 (N=10)   |
|--|---|
| Durée moyenne de recherche du 1 <sup>er</sup> emploi | 3,71 mois   |
| Nature de l'entreprise <sup>1</sup>                  | 1 en Petite entreprise<br>2 en Moyenne entreprise<br>7 en Grande entreprise (70,0%)                         |
| Encadrement d'une équipe                             | 10 non  |
| Type de contrat                                      | 6 en CDI<br>2 en CDD<br>2 fonctionnaire   |
| Nature de l'emploi                                   | 10 à temps plein  |
| Salaire net mensuel (primes comprise)                | 1166 €  |
| Situation géographique                               | 5 en Région centre<br>2 en Pays de la Loire<br>1 en Nord-Pas-de-Calais<br>1 en Picardie<br>1 en Rhône-Alpes |

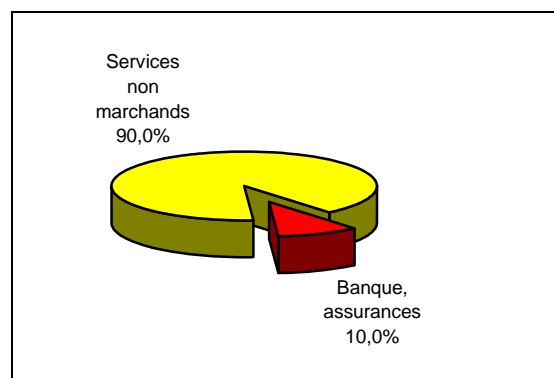
#### Origine de l'emploi

| Origine emploi   | N=10 |
|--|------|
| Grâce aux contacts pendant la licence pro (stages, contrats salariés...) | 3    |
| Suite à une candidature spontanée  | 3    |
| Suite à un concours de la fonction publique                              | 2    |
| Grâce aux petites annonces   | 1    |
| Grâce à des relations personnelles                                       | 1    |

### Poursuite d'études l'année qui a suivi l'obtention de la Licence Professionnelle

Aucun diplômé n'a poursuivi ses études l'année suivant l'obtention de son diplôme.

#### Secteur d'activité



#### Perception de l'emploi occupé

| Perception emploi   | N=10 |
|---|------|
| Vous auriez pu occuper votre emploi sans avoir obtenu votre Licence Professionnelle | 5    |
| Votre emploi correspond à votre formation de Licence Professionnelle                | 3    |
| Votre emploi a nécessité une formation supplémentaire                               | 2    |

<sup>1</sup> On qualifie de « Petite entreprise » une entreprise de moins de 50 salariés ou de « Grande entreprise » une de 500 salariés et plus. La nature de l'entreprise est construite à partir de deux données : la taille de l'entreprise mère et la taille de l'établissement où travaille le répondant.

**Activité de l'entreprise et intitulé des fonctions occupées**

| Sexe | Activité de l'entreprise                        | Dépt | Intitulé poste                               | Revenu net mensuel (primes comprises) |
|------|---|------|--|---------------------------------------|
| F    | Caisse de la mutualité sociale agricole         | 18   | Technicien en prestations familiales         | 1133                                  |
| F    | Education nationale                             | 18   | Surveillante scolaire                        | 1000                                  |
| F    | Maison départementale des personnes handicapées | 18   | Correspondant d'accueil                      | 1278                                  |
| F    | Gestion des retraites                           | 49   | Gestionnaire de dossiers de retraite         | 1061                                  |
| F    | ANPE  | 45   | Conseiller à l'emploi                        | 1241                                  |
| F    | Caisse d'allocations familiales                 | 60   | Technicien conseil en prestations familiales | 1124                                  |
| F    | Courtier en assurance statutaire                | 18   | Gestionnaire de clientèle                    | 1100                                  |
| F    | Conseil général                                 | 69   | Rédacteur territorial                        | 1387                                  |
| F    | Mission locale d'emplois                        | 72   | Conseiller technique                         | 1200                                  |
| F    | Caisse d'allocations familiales                 | 59   | Technicien action sociale                    | 1137                                  |

Tab 26: Métiers et salaires des diplômés de LP Gestion de la protection sociale n'ayant pas poursuivi ou repris d'études



## LP Risques construction et environnement

Taux brut de répondants : 66,7% (taux net : 72,7%)

### Diplôme d'accès à la Licence professionnelle

Sur les 8 diplômés ayant répondu à l'enquête, la moitié sont titulaires d'un DUT et 37,5% sont titulaires d'un BTS.

| Diplôme d'accès       | Répartition |
|-----------------------|-------------|
| BTS                   | 3           |
| DUT                   | 4           |
| L3 (Licence générale) | 1           |
| Total                 | 8           |

### Régime d'inscription en Licence Professionnelle

| Régime d'inscription                           | Répartition |
|--|-------------|
| Formation initiale                             | 7           |
| Formation continue, reprise d'études financées | 1           |
| Total  | 8           |

### Situation au 1<sup>er</sup> décembre 2006

Au 1<sup>er</sup> décembre 2006, tous sont en emploi.

| Situation au 1 <sup>er</sup> décembre 2006 | Répartition |
|--|-------------|
| En emploi                                  | 8           |
| Total                                      | 8           |

Au 1<sup>er</sup> décembre 2006, 6 répondants sont en emploi sans jamais avoir poursuivi ou repris des études soit 75,0%.

### En emploi au 1<sup>er</sup> décembre 2006 sans aucune poursuite ou reprise d'études

#### Caractéristiques de l'emploi occupé au 1<sup>er</sup> décembre

| Caractéristiques                                     | Promotion 2004 (N=6)  |
|--|---|
| Durée moyenne de recherche du 1 <sup>er</sup> emploi | 1,40 mois   |
| Nature de l'entreprise <sup>1</sup>                  | 2 en Petite entreprise<br>2 en Moyenne entreprise<br>2 en Grande entreprise |
| Encadrement d'une équipe                             | 3 oui<br>3 non  |
| Type de contrat                                      | 5 en CDI<br>1 fonctionnaire   |
| Nature de l'emploi                                   | 6 à temps plein   |
| Salaires net mensuel (primes comprise)               | 1585 €  |
| Situation géographique                               | 3 en Région Centre<br>1 en Bourgogne<br>1 en Bretagne<br>1 en Ile-de-France |

#### Origine de l'emploi

| Origine emploi   | N=6 |
|--|-----|
| Grâce à des relations personnelles                                       | 2   |
| Suite à une candidature spontanée  | 2   |
| Grâce aux contacts pendant la licence pro (stages, contrats salariés...) | 1   |
| Grâce aux petites annonces   | 1   |

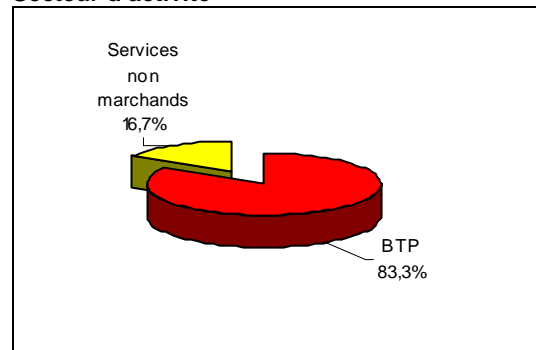
### Poursuite d'études l'année qui a suivi l'obtention de la Licence Professionnelle

2 diplômés ont poursuivi leurs études l'année suivant l'obtention de leur diplôme :

- Deux années immédiates d'études : un étudiant inscrit en Master Management qualité sécurité environnement avec obtention du diplôme en 2005-2006, au 1<sup>er</sup> décembre 2006 est en emploi en CDD en tant que chef de projet qualité sécurité environnement dans une industrie de fabrication d'outillage.

- Une année immédiate d'études : un étudiant inscrit en Master 2<sup>ème</sup> année en formation continue avec obtention du diplôme, au 1<sup>er</sup> décembre 2006 est fonctionnaire technicien supérieur gestion des crises et des étiages

#### Secteur d'activité



#### Perception de l'emploi occupé

| Perception emploi   | N=6 |
|---|-----|
| Vous auriez pu occuper votre emploi sans avoir obtenu votre Licence Professionnelle | 6   |

### Activité de l'entreprise et intitulé des fonctions occupées

| Sexe | Activité de l'entreprise                            | Dépt | Intitulé poste                            | Revenu net mensuel (primes comprises) |
|------|---|------|---|---------------------------------------|
| F    | Exploitation de carrières de granulats              | 45   | Laborantine                               | NR                                    |
| H    | Mairie  | 18   | Technicien supérieur territorial bâtiment | 1575                                  |
| F    | Bâtiment, construction                              | 21   | Aide conducteur de travaux                | 2000                                  |
| H    | Promoteur, construction                             | 35   | Coordinateur travaux                      | NR                                    |
| H    | Bureau d'études bâtiment                            | 18   | Dessinateur                               | 900                                   |
| F    | Construction de bâtiments, gros œuvre et béton armé | 77   | Chef d'équipe gros œuvre béton armé       | 1865                                  |

Tab 27: Métiers et salaires des diplômés de LP Risques construction et environnement n'ayant pas poursuivi ou repris d'études

<sup>1</sup> On qualifie de « Petite entreprise » une entreprise de moins de 50 salariés ou de « Grande entreprise » une de 500 salariés et plus. La nature de l'entreprise est construite à partir de deux données : la taille de l'entreprise mère et la taille de l'établissement où travaille le répondant.

## Liste des tableaux

|   |    |
|---|----|
| Tab 1: Nombre d'inscrits et de diplômés en Licence Professionnelle en 2003-2004 et taux de réponses.....  | 2  |
| Tab 2: Taux de féminisation des Licences Professionnelles.....  | 3  |
| Tab 3: Diplôme d'accès à la Licence Professionnelle .....   | 3  |
| Tab 4: Type d'inscription en Licence Professionnelle .....  | 3  |
| Tab 5: Poursuite immédiate d'études après la Licence Professionnelle .....  | 4  |
| Tab 6: Caractéristiques de l'emploi occupé au 1er décembre 2006 .....   | 6  |
| Tab 7: catégorie socio-professionnelle de l'emploi occupé au 1er décembre 2006.....   | 7  |
| Tab 8: Mode d'obtention de l'emploi occupé au 1er décembre 2006.....  | 7  |
| Tab 9: Perception de l'emploi occupé au 1er décembre 2006 .....   | 8  |
| Tab 10: Métiers et salaires des diplômés de LP Conception des systèmes automobiles, contrôles et essais n'ayant pas poursuivi ou repris d'études.....             | 11 |
| Tab 11: Métiers et salaires des diplômés de LP Conception des produits automobiles n'ayant pas poursuivi ou repris d'études .....                                 | 13 |
| Tab 12: Métiers et salaires des diplômés de LP Management et conduite d'unités de production n'ayant pas poursuivi ou repris d'études.....                        | 15 |
| Tab 13: Métiers et salaires des diplômés de LP Management et conduite d'unités de production n'ayant pas poursuivi ou repris d'études.....                        | 17 |
| Tab 14: Métiers et salaires des diplômés de LP Gestion et pilotage de projets n'ayant pas poursuivi ou repris d'études .....                                      | 19 |
| Tab 15: Métiers et salaires des diplômés de LP Entrepreneuriat n'ayant pas poursuivi ou repris d'études.....  | 20 |
| Tab 16: Métiers et salaires des diplômés de LP Chimie de la formulation n'ayant pas poursuivi ou repris d'études.....   | 22 |
| Tab 17: Métiers et salaires des diplômés de LP Valorisation des ressources végétales n'ayant pas poursuivi ou repris d'études .....                               | 23 |
| Tab 18: Métiers et salaires des diplômés de LP Productique chimique n'ayant pas poursuivi ou repris d'études.....   | 24 |
| Tab 19: Métiers et salaires des diplômés de LP Extranet, Intranet n'ayant pas poursuivi ou repris d'études .....  | 26 |
| Tab 20: Métiers et salaires des diplômés de LP Automatisation, réseaux et internet n'ayant pas poursuivi ou repris d'études .....                                 | 27 |
| Tab 21: Métiers et salaires des diplômés de LP Sciences expérimentales des matériaux pour mécaniciens n'ayant pas poursuivi ou repris d'études.....               | 28 |
| Tab 22: Métiers et salaires des diplômés de LP Génie industriel – Développement technologique n'ayant pas poursuivi ou repris d'études.....                       | 29 |
| Tab 23: Métiers et salaires des diplômés de LP Conseiller gestionnaire de clientèle sur le marché des particuliers n'ayant pas poursuivi ou repris d'études ..... | 31 |
| Tab 24: Métiers et salaires des diplômés de LP Animation et développement des territoires ruraux n'ayant pas poursuivi ou repris d'études.....                    | 32 |
| Tab 25: Métiers et salaires des diplômés de LP Communication et commercialisation de produits culturels n'ayant pas poursuivi ou repris d'études.....             | 34 |
| Tab 26: Métiers et salaires des diplômés de LP Gestion de la protection sociale n'ayant pas poursuivi ou repris d'études .....                                    | 36 |
| Tab 27: Métiers et salaires des diplômés de LP Risques construction et environnement n'ayant pas poursuivi ou repris d'études .....                               | 37 |