

OVE Orléans DEVE - OVE

Annick Pellati *Responsable de l'observatoire de la vie étudiante*



Enquête auprès des étudiants titulaires d'une Licence Professionnelle obtenue à l'Université d'Orléans

Promotion 2005-2006

TABLE DES MATIERES

Présentation de l'enquête	5
Présentation des étudiants diplômés de Licence Professionnelle	5
Diplôme d'accès à la Licence professionnelle.....	5
Type d'inscription en Licence Professionnelle.....	5
Diplôme d'accès dans l'enseignement supérieur	6
Origine géographique.....	6
Répartition selon la classe d'âge en Licence Professionnelle	6
Répartition par sexe	7
Taux de réponse	8
Poursuite d'études l'année suivant la Licence Professionnelle.....	9
Situation des diplômés de Licence Professionnelle au 1 ^{er} décembre 2008	10
Situation au 1 ^{er} décembre 2008 toutes Licences professionnelles.....	10
Situation au 1 ^{er} décembre 2008 par Licence Professionnelle.....	10
❖ Caractéristiques de l'emploi occupé au 1 ^{er} décembre 2008.....	12
❖ Secteur d'activité.....	12
❖ Catégories socioprofessionnelles.....	13
❖ Origine de l'emploi	13
❖ Perception de l'emploi.....	13
❖ Importance des éléments de la Licence Professionnelle dans l'insertion professionnelle	14
Secteurs d'activité professionnelle	15
LP Chaîne logistique globale.....	16
LP Conception des produits automobiles	18
LP Logistique de production	20
LP Management et conduite d'unités de production	22
LP Entrepreneuriat	24
LP Gestion des risques adaptée aux entreprises agricoles et agroalimentaires	26
LP Gestion et pilotage de projets.....	28
LP Gestion et organisation des manifestations, des spectacles et des évènements sportifs.....	30
LP Organisation du tiers secteur et de l'économie solidaire.....	32
LP Risque et gestion d'entreprise.....	34
LP Chimie – Analyse et contrôle	36
LP Chimie de la formulation	38
LP Productique chimique	40
LP Valorisation des ressources végétales.....	42
LP Automatisme, réseaux et internet	44
LP Intranet, Extranet.....	46
LP Conception de systèmes automobiles, contrôles et essais.....	49
LP Expertise – Mesures - Essais.....	51
LP Génie industriel - Développement technologique	53
LP Ingénierie des formes	55
LP Sciences expérimentales des matériaux pour mécaniciens	57
LP Conseiller gestionnaire de clientèle sur le marché des particuliers	59

LP Animation et développement des territoires ruraux.....	61
LP Cartographie, topographie et systèmes d'information géographique	64
LP Communication et commercialisation de produits culturels	66
LP Négociateur achat	68
LP Organisation et gestion des achats	70
LP Gestion de la protection sociale.....	72
LP Risques construction et environnement	74
Liste des tableaux.....	76

Présentation de l'enquête

Pour la quatrième année consécutive, l'Université d'Orléans a participé à l'enquête nationale mise en place par le Ministère de l'Education Nationale auprès des diplômés de Licence Professionnelle. Cette enquête porte sur la promotion 2005-2006 interrogée en décembre 2008, soit environ 24 mois après la sortie. Le questionnaire a été envoyé par voie postale. Comme l'année précédente, les diplômés avaient le choix d'y répondre sous la forme papier (enveloppe retour jointe au courrier) ou en ligne sur le site du Ministère avec un code identifiant.

En 2005-2006, vingt-neuf Licences Professionnelles étaient proposées à l'Université d'Orléans; huit d'entre-elles sont dispensées dans une UFR :

- Droit, Economie et Gestion : « Conseiller gestionnaire de clientèle sur le marché des particuliers », Gestion des risques adaptée aux entreprises agricoles et agroalimentaires et « Négociateur achat »
- Lettres, Langues et Sciences Humaines : « Animation et développement des territoires ruraux » et « Cartographie, topographie et systèmes d'information géographique »
- Sciences : « Sciences expérimentales des matériaux pour mécaniciens » et « Valorisation des ressources végétales »
- Staps : « Gestion et organisation des manifestations, des spectacles et des évènements sportifs »

Les autres Licences Professionnelles se répartissent dans les quatre IUT's localisés sur les cinq sites¹ que compte l'Université d'Orléans. La licence professionnelle Risque et Gestion d'Entreprise est dispensée sur deux sites : Orléans et Bourges.

- IUT de Chartres : « Management et conduite d'unités de production » et « Organisation et gestion des achats »
- IUT de l'Indre : « Automatisation, réseaux et internet », « Entrepreneurat » et « Organisation du tiers secteur et de l'économie solidaire » à Châteauroux et « Communication et commercialisation des produits culturels » à Issoudun
- IUT de Bourges : « Expertise – Mesures - Essais », « Génie industriel, développement technologique », « Gestion de la protection sociale », « Gestion et pilotage de projets », « Ingénierie des formes », « Logistique de production », « Risque et gestion d'entreprise » et « Risques, construction et environnement »
- IUT d'Orléans : « Chaîne logistique globale », « Chimie-Analyse et contrôle », « Chimie de la formulation », « Productique chimique », « Intranet, extranet », « Conception de produits automobiles », « Conception de systèmes automobiles, contrôles et essais » et « Risque et gestion d'entreprise ».

Présentation des étudiants diplômés de Licence Professionnelle²

**767 étudiants se sont inscrits en Licence Professionnelle
656 étudiants ont obtenu le diplôme à la fin de l'année**

Diplôme d'accès à la Licence professionnelle

Les diplômés de Licence Professionnelle ont accédé pour l'essentiel à cette formation avec un BTS ou un DUT.

Diplôme d'accès	Répartition en %
BTS	50,0%
DUT	36,0%
DEUG	3,8%
Autres	10,2%
Total	100%

Tab 1: Diplôme d'accès à la Licence Professionnelle

Type d'inscription en Licence Professionnelle

Le type d'inscription des diplômés de Licence professionnelle a été pour la très grande majorité une inscription en formation initiale. Cinq Licences professionnelles ont aussi été préparées par apprentissage : « Conseiller gestionnaire de clientèle sur le marché des particuliers » pour 75,0% des diplômés, « Génie industriel, développement technologique » pour 100% des diplômés, « Management et conduite d'unités de production » pour 40,0% des diplômés, « Risques et gestion d'entreprise » pour 15,2% des diplômés et « Chaîne logistique globale » pour 43,3% des diplômés.

Type d'inscription	Répartition en %
Formation initiale	75,9%
Formation continue, reprise d'études financées	13,9%
Formation par apprentissage	9,1%
Reprise d'études non financées	1,1%
Total	100%

Tab 2: Type d'inscription en Licence Professionnelle

¹ L'IUT de l'Indre comporte deux sites: Châteauroux et Issoudun.

² Données issues de la base Apogée de l'Université

Diplôme d'accès dans l'enseignement supérieur

Plus de deux diplômés sur cinq (42,7%) sont titulaires d'un baccalauréat technologique, trois sur dix (30,3%) d'un baccalauréat scientifique et un moins d'un sixième (15,4%) d'un baccalauréat économique et social.

Type de baccalauréat	Répartition des diplômés
Bac Économique et social	15,4%
Bac Littéraire	3,0%
Bac Scientifique	30,3%
Bacs Technologiques	42,7%
Bacs Professionnels	4,1%
Autres équivalences	4,4%
Total	100,0%

Tab 3: Type de baccalauréat des diplômés de Licence Professionnelle

Origine géographique¹

Plus des deux tiers (61,1%) des diplômés de Licence Professionnelle sont originaires de la région Centre.

Origine géographique	Répartition des diplômés
Cher	14,8%
Eure-et-Loir	10,2%
Indre	5,6%
Indre-et-Loire	5,9%
Loir-et-Cher	6,3%
Loiret	18,3%
Ile-de-France	3,7%
Départements limitrophes ²	9,6%
Autres départements français	25,0%
Etranger	0,6%
Total	100,0%

Tab 4: Origine géographique des diplômés de Licence Professionnelle

Répartition selon la classe d'âge³ en Licence Professionnelle

Le plus jeune a 19 ans, le plus âgé 52. Cinq diplômés sur six (84,0%) appartiennent à la classe d'âge des 20-24 ans. La moyenne d'âge est de 23,3 ans.

Selon le régime d'inscription, l'âge moyen évolue de 21,4 ans à 33,6 ans :

- Formation initiale : âge moyen 21,5 ans, étendue de 19 à 52 ans
- Formation continue : âge moyen 33,6 ans, étendue de 21 à 51 ans
- Formation par apprentissage : âge moyen 21,4 ans, étendue de 20 à 25 ans
- Reprise d'études non financées : âge moyen 30,7 ans, étendue de 23 à 43 ans

Classe d'âge	Répartition des diplômés
19 ans	0,2%
20-24 ans	84,0%
25-29 ans	7,0%
30-34 ans	1,8%
35 ans et plus	7,0%
Total	100,0%

Tab 5: Classe d'âge des diplômés de Licence Professionnelle

¹ L'origine géographique est établie à partir de l'adresse fixe de l'étudiant.

² Départements limitrophes : Allier, Creuse, Eure, Haute-Vienne, Maine-et-Loire, Nièvre, Orne, Sarthe, Vienne, Yonne

³ On détermine l'âge par différence de millésime (année universitaire en cours – année de naissance).

Répartition par sexe

La licence professionnelle est un diplôme à majorité masculine : on compte environ 2/5 de filles et 3/5 de garçons. Un peu plus de six licences professionnelles sur treize ont un taux de féminisation inférieur à la moyenne.

Les diplômés de la licence professionnelle « Intranet, extranet » sont plus nombreux et représentent un diplômé sur quatorze (7,0%). Cette part est nettement plus élevée pour les jeunes hommes (11,0%) que pour les jeunes filles (0,8%). Le taux de féminisation de cette licence est ainsi particulièrement faible (4,3%), de même que pour « Conception de systèmes automobiles, contrôles et essais » et « Management et conduites d'unités de production ». En 2005, les jeunes filles sont aussi totalement absentes des licences « Ingénierie des formes », « Sciences expérimentales des matériaux pour mécaniciens » et « Conception de produits automobiles ». Elles sont en revanche plus nombreuses en « Gestion de la protection sociale » et « Chimie de la formulation », licences rassemblant près d'une jeune diplômée sur dix (respectivement 10,1% et 7,0%).

Intitulé de la licence Professionnelle	Taux de féminisation	Répartition des femmes	Répartition des hommes	Ensemble des diplômés
Gestion de la protection sociale	86,7%	10,1%	1,0%	4,6%
Chimie de la formulation	85,7%	7,0%	0,8%	3,2%
Chimie – Analyse et contrôle	75,0%	5,8%	1,3%	3,0%
Organisation du tiers secteur et de l'économie solidaire	72,0%	7,0%	1,8%	3,8%
Gestion et pilotage de projets	63,6%	5,4%	2,0%	3,4%
Valorisation des ressources végétales	61,5%	3,1%	1,3%	2,0%
Animation et développement des territoires ruraux	61,5%	6,2%	2,5%	4,0%
Communication et commercialisation des produits culturels	60,9%	5,4%	2,3%	3,5%
Risque et gestion d'entreprise	60,6%	7,8%	3,3%	5,0%
Organisation et gestion des achats	56,3%	7,0%	3,5%	4,9%
Conseiller gestionnaire de clientèle sur le marché des particuliers	55,0%	4,3%	2,3%	3,0%
Entrepreneuriat	50,0%	3,9%	2,5%	3,0%
Logistique de production	46,2%	4,7%	3,5%	4,0%
Gestion et organisation des manifestations, des spectacles et des événements sportifs	43,5%	3,9%	3,3%	3,5%
Négociateur achat	42,3%	4,3%	3,8%	4,0%
Cartographie, topographie et systèmes d'information géographique	38,9%	2,7%	2,8%	2,7%
Productique chimique	36,4%	1,6%	1,8%	1,7%
Chaîne logistique globale	30,0%	3,5%	5,3%	4,6%
Gestion des risques adaptée aux entreprises agricoles et agroalimentaires	27,8%	1,9%	3,3%	2,7%
Risques, construction et environnement	18,8%	1,2%	3,3%	2,4%
Expertise-Mesures-Essais	9,1%	0,4%	2,5%	1,7%
Automatisme, réseaux et internet	8,3%	0,8%	5,5%	3,7%
Génie industriel, développement technologique	6,7%	0,4%	3,5%	2,3%
Intranet, extranet	4,3%	0,8%	11,0%	7,0%
Conception de systèmes automobiles, contrôles et essais	4,0%	0,4%	6,0%	3,8%
Management et conduite d'unités de production	3,3%	0,4%	7,3%	4,6%
Sciences expérimentales des matériaux pour mécaniciens	0,0%	0,0%	1,8%	1,1%
Ingénierie des formes	0,0%	0,0%	5,8%	3,5%
Conception de produits automobiles	0,0%	0,0%	5,5%	3,4%
Total	39,2%	100%	100%	100%

Tab 6: Taux de féminisation et répartition selon le sexe sur l'ensemble des Licences Professionnelles

La population des répondants à l'enquête est représentative de la population des diplômés sur les six critères que sont le diplôme d'accès à la Licence Professionnelle, le type d'inscription, le diplôme d'accès dans l'enseignement supérieur (type baccalauréat), l'origine géographique, la classe d'âge et le genre

Taux de réponse

L'envoi des questionnaires aux étudiants avec un numéro d'identifiant pour se connecter au site du Ministère, les relances téléphoniques, la saisie des réponses et la transmission des données au Ministère sont réalisés par l'Observatoire de la Vie Etudiante de l'Université d'Orléans.

**633 diplômés de Licence Professionnelle étaient destinataires du questionnaire¹.
408 diplômés ont répondu à l'enquête dont 244 directement en ligne.**

Le taux brut² de réponse est de 62,2%. Il varie entre 26,1% et 88,9% selon les Licences professionnelles.

	Nbre d'inscrits	Nbre de diplômés	Taux de diplômés	Nbre enquêtés	Nbre de réponses	Taux brut de réponse	Taux net de réponse
Animation et développement des territoires ruraux	27	26	96,3%	25	22	84,6%	88,0%
Automatisme, réseaux et internet	29	24	82,8%	23	18	75,0%	78,3%
Cartographie, topographie et systèmes d'information géographique	18	18	100%	18	16	88,9%	88,9%
Chaîne logistique globale	35	30	85,7%	27	17	56,7%	63,0%
Chimie – Analyse et contrôle	20	20	100%	20	15	75,0%	75,0%
Chimie de la formulation	22	21	95,5%	21	15	71,4%	71,4%
Communication et commercialisation des produits culturels	32	23	71,9%	23	13	56,5%	56,5%
Conception de produits automobiles	25	22	88,0%	22	12	54,5%	54,5%
Conception de systèmes automobiles, contrôles et essais	28	25	89,3%	25	15	60,0%	60,0%
Conseiller gestionnaire de clientèle sur le marché des particuliers	23	20	87,0%	18	8	40,0%	44,4%
Entrepreneuriat	30	20	66,7%	19	10	50,0%	52,6%
Expertise - Mesures - Essais	12	11	91,7%	10	6	54,5%	60,0%
Intranet, extranet	56	46	82,1%	45	32	69,6%	71,1%
Génie industriel, développement technologique	20	15	75,0%	14	11	73,3%	78,6%
Gestion de la protection sociale	33	30	90,9%	29	24	80,0%	82,8%
Gestion des risques adaptée aux entreprises agricoles et agroalimentaires	22	18	81,8%	18	10	55,6%	55,6%
Gestion et organisation des manifestations, des spectacles et des événements sportifs	26	23	88,5%	23	18	78,3%	78,3%
Gestion et pilotage de projets	25	22	88,0%	21	13	59,1%	61,9%
Ingénierie des formes	24	23	95,8%	21	6	26,1%	28,6%
Logistique de production	26	26	100%	24	13	50,0%	54,2%
Management et conduite d'unités de production	36	30	83,3%	30	18	60,0%	60,0%
Négociateur achat	29	26	89,7%	25	15	57,7%	60,0%
Organisation du tiers secteur et de l'économie solidaire	29	25	86,2%	24	17	68,0%	70,8%
Organisation et gestion des achats	38	32	84,2%	31	12	37,5%	38,7%
Productique chimique	17	11	64,7%	9	6	54,5%	66,7%
Risque et gestion d'entreprise	39	33	84,6%	32	22	66,7%	68,8%
Risques, construction et environnement	18	16	88,9%	16	11	68,8%	68,8%
Sciences expérimentales des matériaux pour mécaniciens	12	7	58,3%	7	3	42,9%	42,9%
Valorisation des ressources végétales	15	13	86,7%	13	10	76,9%	76,9%
Total	766	656	85,6%	633	408	62,2%	64,5%

Tab 7: Nombre d'inscrits et de diplômés en Licence Professionnelle en 2005-2006 et taux de réponse

¹ 4 étudiants dont l'adresse fixe sise à l'étranger et ne pouvant être retrouvés par l'adresse annuelle ou par email n'ont pas été destinataires et 19 les coordonnées n'étaient plus valides et donc impossibilité de les contacter.

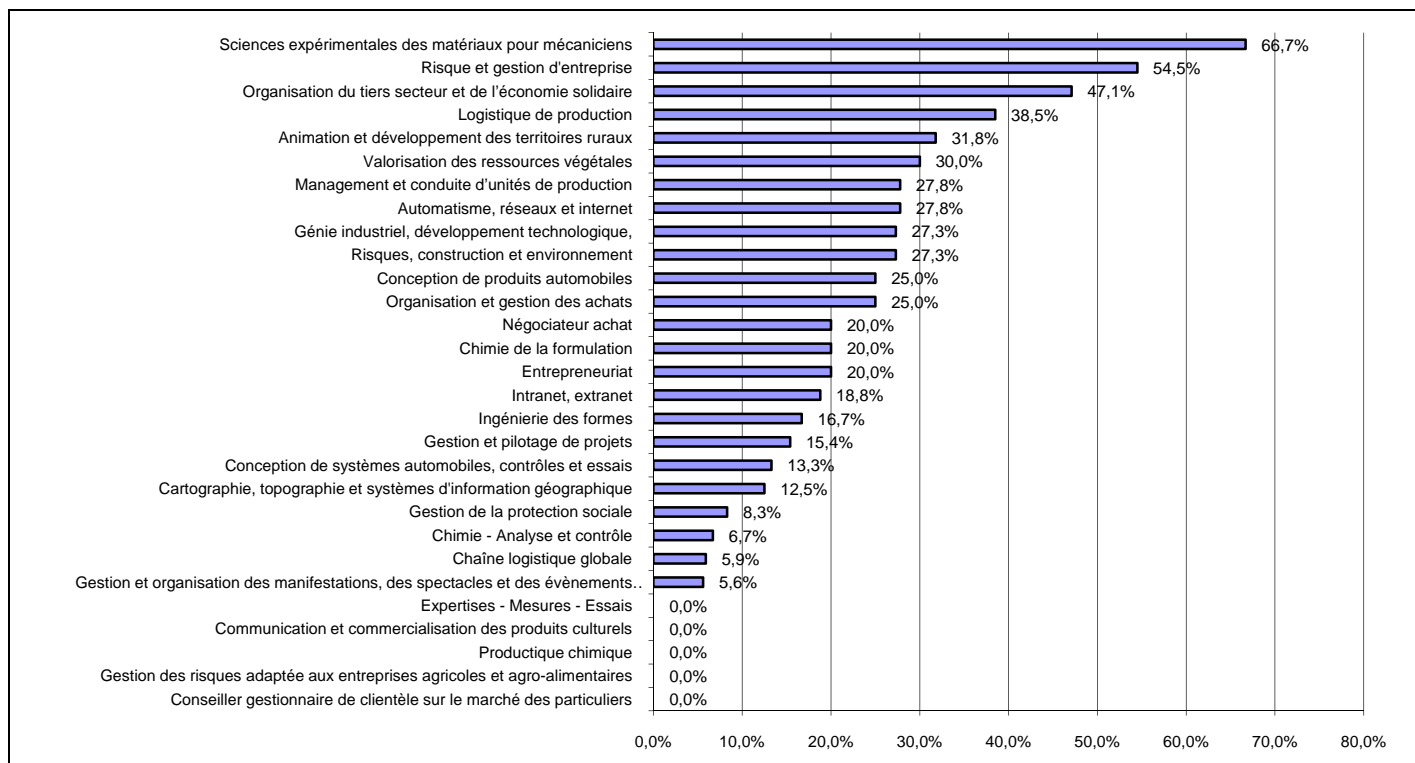
² Le taux brut est le rapport multiplié par 100 du nombre de répondants sur le nombre total de diplômés. En retirant du nombre total de diplômés les étudiants ayant pour adresse fixe l'étranger ou pour lesquels les enveloppes nous sont revenues (n'habitent pas à l'adresse indiquée), on obtient le taux net de répondants de 64,5%.

Poursuite d'études l'année suivant la Licence Professionnelle

En 2006-2007, l'année qui a suivi l'obtention de la licence professionnelle, sur les 408 étudiants ayant répondu, 20,8% ont poursuivi leurs études soit 85 étudiants dont la moitié (50,6%) sont des hommes. Pour onze d'entre eux, la poursuite d'études s'est effectuée à l'Université d'Orléans. Parmi ces 85 étudiants, 34 étaient en 1^{ère} année de Master, 15 en Ecole d'ingénieur, 10 préparaient le DECF, 8 en 3^{ème} année de Licence, 5 en Ecole de commerce et 5 en IUFM.

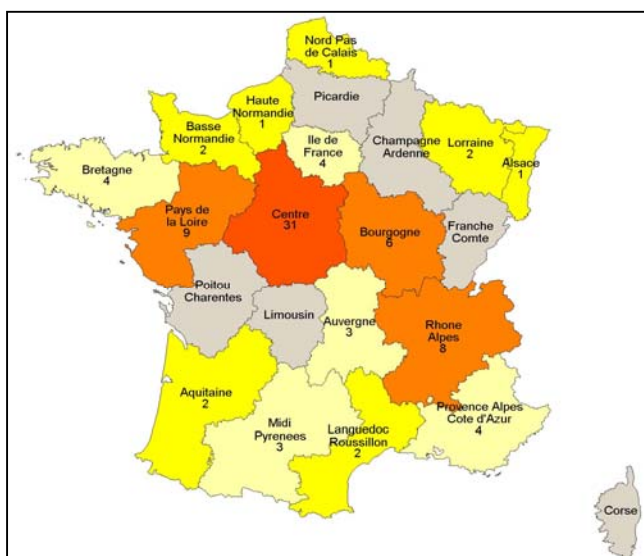
Ce taux de poursuite d'études « immédiat » varie fortement selon la filière. Il est nul pour les cinq filières « Communication et commercialisation des produits culturels », « Conseiller gestionnaire de clientèle sur le marché des particuliers », « Expertises – Mesures – Essais », « Gestion des risques adaptée aux entreprises agricoles et agro-alimentaires » et « Productique chimique » alors qu'il atteint 47,1% pour « Organisation du tiers secteur et de l'économie solidaire » et même 54,5% pour « Risque et gestion d'entreprise ». Le taux de 66,7% ne représente qu'un répondant sur trois.

Le bilan de cette année d'études est couronné d'une réussite pour 85,9% d'entre eux : 43,5% avec obtention du diplôme, 42,4% avec passage en année supérieure.



Graph 1: Taux de poursuite d'études en 2006-2007

Sur les quatre-vingt-quatre étudiants poursuivant des études en 2006-2007, trente-et-un le font en Région Centre, neuf dans les Pays de la Loire et huit en Rhône-Alpes. Un diplômé a poursuivi ses études au Canada.



Carte 1: région de poursuite d'études en 2006-2007

Poursuite d'études	Répartition
Aucun arrêt d'études	39
Deux années immédiates d'études	26
Une année immédiate d'études	20
Total	85

Tab 8: Poursuite d'études après la Licence Professionnelle

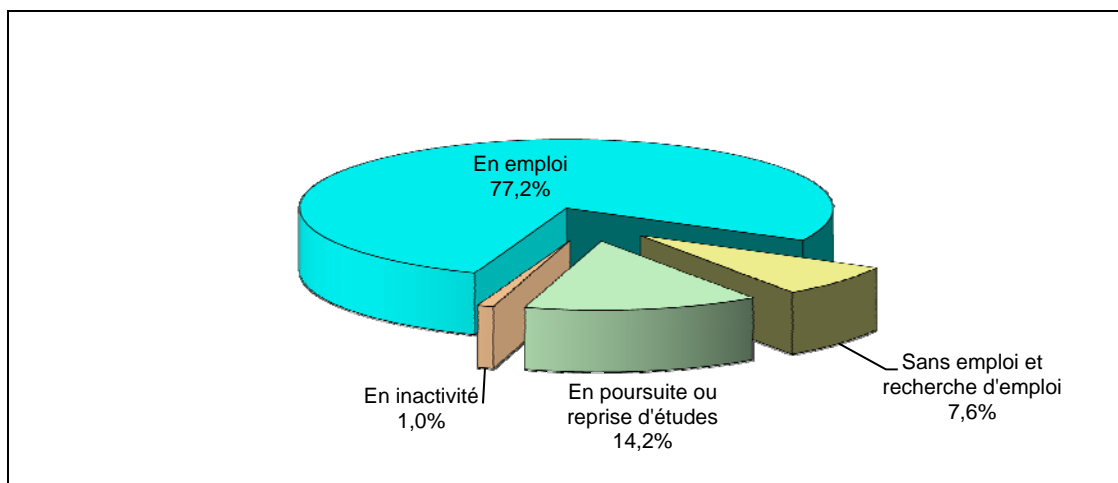
Situation des diplômés de Licence Professionnelle au 1^{er} décembre 2008

Situation au 1^{er} décembre 2008 toutes Licences professionnelles confondues

Au 1^{er} décembre 2008, sur les 408 diplômés qui ont répondu :

- 77,2% sont en emploi (315 répondants)
- 7,6% sont sans emploi et en recherche d'emploi (31 répondants)
- 14,2% sont en poursuite ou reprise d'études (58 répondants)
- 1,0% sont inactifs (4 répondants)

Cette répartition observée pour les diplômés de Licence Professionnelle de l'Université d'Orléans diffère de celle observée nationalement cumulant l'ensemble des résultats de toutes les universités participant à l'enquête ministérielle¹ avec un peu plus de poursuite ou reprise d'études et un peu moins de diplômés en emploi : 81,5% de répondants en emploi, 7,9% en recherche d'emploi, 9,7% en poursuite ou reprise d'études et 0,9% en inactivité.



Graph 2: Situation au 1er décembre 2008

Situation au 1^{er} décembre 2008 par Licence Professionnelle

En regard du graphique ci-après, on remarque que:

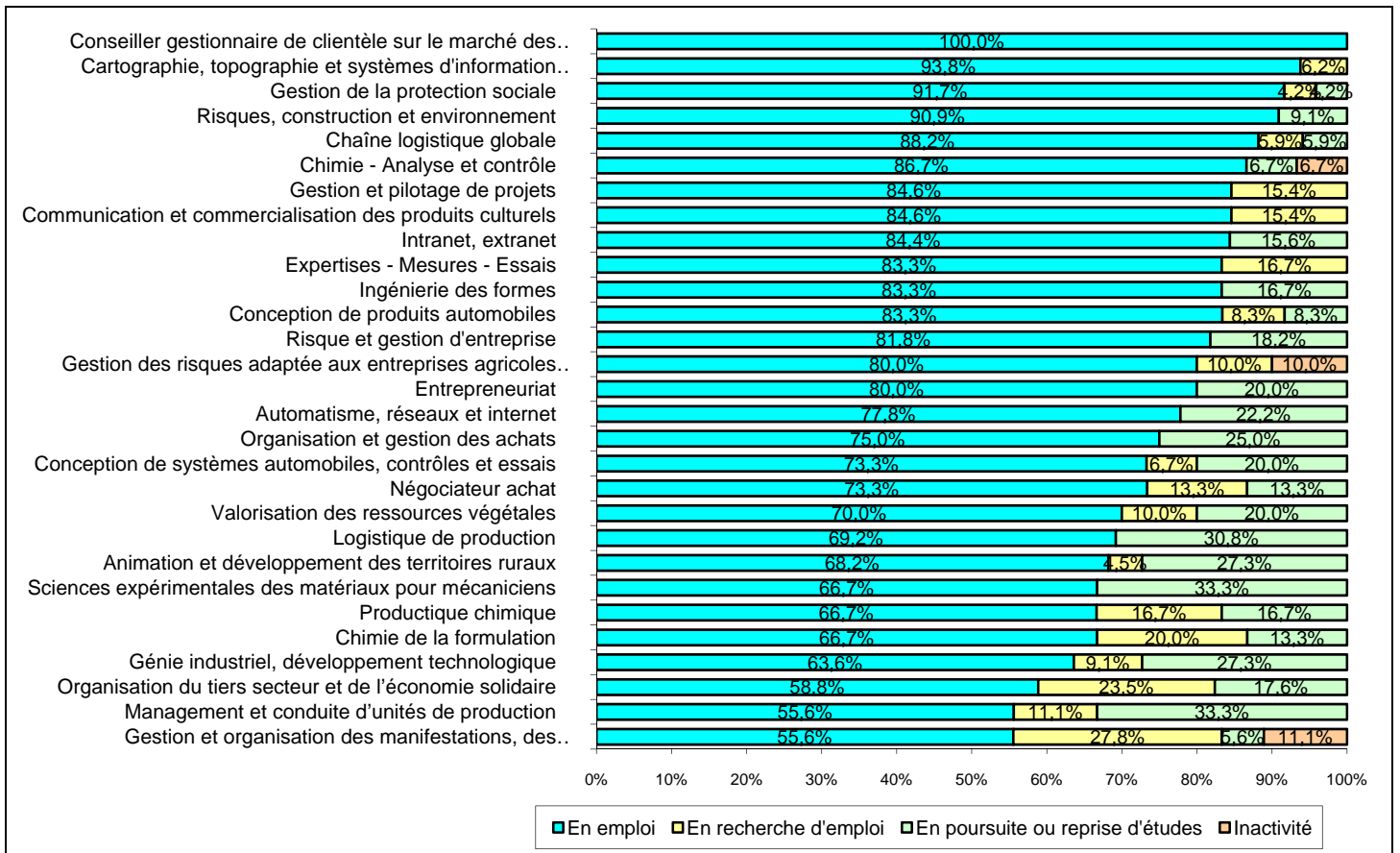
- le taux de diplômés en emploi varie de 55,6% à 100%
- le taux de diplômés en poursuite ou reprise d'études varie entre 0% et 33,3%
- le taux de diplômés en recherche d'emploi varie entre 0% et 27,8%

Au vue de la situation en emploi, on peut distinguer deux groupes :

- les Licences Professionnelles présentant un taux de répondants en emploi strictement supérieur à 77,8%. Ce groupe rassemble quinze Licences Professionnelles : « Conseiller gestionnaire de clientèle sur le marché des particuliers », « Cartographie, topographie et systèmes d'information géographique », « Gestion de la protection sociale », « Risques, construction et environnement », « Chaîne logistique globale », « Chimie – Analyse et contrôle », « Gestion et pilotage de projets », « Communication et commercialisation des produits culturels », « Intranet, Extranet », « Expertises – Mesures – Essais », « Conception de produits automobiles », « Ingénierie des formes », « Risque et gestion d'entreprise », « Gestion des risques adaptée aux entreprises agricoles et agro-alimentaires » et « Entrepreneuriat.
- les Licences professionnelles ayant un taux de répondants en emploi inférieur ou égal à 77,8%. Parmi celles-ci, on peut distinguer deux sous-groupes :
 - celles pour lesquelles le taux de poursuite d'études est supérieur à 13,9% ; ce groupe rassemble onze Licences professionnelles : « Sciences expérimentales des matériaux pour mécaniciens », « Management et conduite d'unités de production », « Logistique de production », « Animation et développement des territoires ruraux », « Génie industriel, développement technologique », « Organisation et gestion des achats », « Automatisme, réseaux et internet », « Conception de systèmes automobiles, contrôles et essais », « Valorisation des ressources végétales », « Organisation du tiers secteur et de l'économie solidaire », et « Productique chimique ».

¹ L'enquête ministérielle a au globale 14577 répondants.

➤ celles qui ont un taux de poursuite d'études inférieur à 13,9% ; ce groupe rassemble trois Licences Professionnelles : « Chimie de la formulation », « Négociateur achat », et « Gestion et organisation des manifestations, des spectacles et des évènements sportifs ».



Graph 3: Situation environ deux ans après l'obtention de la Licence Professionnelle

274 répondants sont au 1^{er} décembre 2008 en emploi sans jamais avoir poursuivi ou repris d'études soit près de sept répondants sur dix (67,2%)

❖ Caractéristiques de l'emploi occupé au 1^{er} décembre 2008

Pour les diplômés de Licence Professionnelle n'ayant pas poursuivi ou repris des études après l'obtention de leur diplôme, la durée de recherche du premier emploi a été de l'ordre de trois mois. Le revenu mensuel net moyen (primes comprises) est d'environ 1600 euros et un diplômé sur deux (49,6%) exerce son activité professionnelle en Région Centre. Plus de deux cinquièmes de ces diplômés (44,5%) sont originaires de la région Centre et y travaillent, un cinquième (21,9%) est originaire d'une autre région et travaille dans sa région d'origine. En matière de flux, on constate pour la région Centre une perte de 32 jeunes : 14 jeunes originaires d'une autre région travaillent en région Centre quand 46 jeunes de la région Centre travaillent dans une autre région dont un à l'étranger.

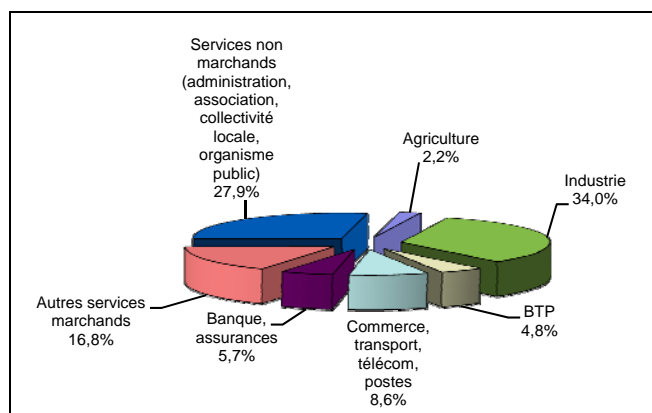
Caractéristiques	Promotion 2006 en emploi (N=315)	Promotion 2006 en emploi sans poursuite ou reprise d'études (N=274)
Durée moyenne de recherche du 1 ^{er} emploi	3,2 mois	3,3 mois
Nombre moyen d'emploi occupé	2,4	
Nature de l'entreprise ¹	27,9% Petite entreprise 21,5% Moyenne entreprise 50,6% Grande entreprise	26,2% Petite entreprise 22,9% Moyenne entreprise 50,9% Grande entreprise
Encadrement d'une équipe	15,2% oui 84,8% non	15,7% oui 83,3% non
Type de contrat	72,4% en CDI 14,9% en CDD 5,1% fonctionnaire 4,4% en intérim 1,6% autres contrats 1,0% travailleurs indépendants 0,6% chef d'entreprise	75,2% en CDI 12,8% en CDD 4,7% fonctionnaire 4,4% en intérim 1,5% autres contrats 0,7% Travailleurs indépendants 0,7% chef d'entreprise
Nature de l'emploi	95,9% à temps plein	96,0% à temps plein
Revenu moyen net mensuel (primes comprise)	1563 €	1569 €
Revenu médian net mensuel (primes comprises)	1506 €	1516 €
Région de l'emploi	49,2% en région Centre 12,4% en Ile-de-France 6,7% en Pays de la Loire 6,0% en Rhône-Alpes 25,7% Autres	49,6% en région Centre 13,1% en Ile-de-France 6,2% en Pays de la Loire 5,8% en Rhône-Alpes 25,3% Autres
Attractivité région Centre	43,8% originaires de la région Centre et y travaillant 15,5% originaires de la région Centre et travaillant dans une autre région dont 5,7% en Ile-de-France 5,4% originaires d'une autre région et travaillant en région Centre 0,6% originaires de la région Centre et travaillant à l'étranger	44,5% originaires de la région Centre et y travaillant 16,4% originaires de la région Centre et travaillant dans une autre région dont 6,2% en Ile-de-France 5,1% originaires d'une autre région et travaillant en région Centre 0,4% originaires de la région Centre et travaillant à l'étranger

Tab 9: Caractéristiques de l'emploi occupé au 1er décembre 2008

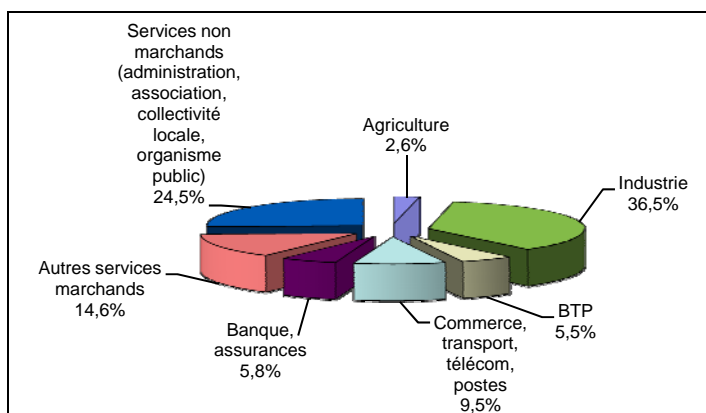
La poursuite ou reprise d'études ne semble pas avoir de conséquence sur les différentes caractéristiques de l'emploi occupé.

❖ Secteur d'activité

Le secteur d'activité le plus représenté est l'industrie : 36,5% pour les diplômés n'ayant pas poursuivi ou repris des études depuis l'obtention de la Licence Professionnelle.



Graph 4: Secteur d'activité relatif à l'emploi occupé (promotion 2006)



Graph 5: Secteur d'activité relatif à l'emploi occupé (promotion 2006 n'ayant pas poursuivi ou repris des études)

¹ On qualifie de « Petite entreprise » une entreprise de moins de 50 salariés ou de « Grande entreprise » une de 500 salariés et plus. La nature de l'entreprise est construite à partir de deux données : la taille de l'entreprise mère et la taille de l'établissement où travaille le répondant.

❖ Catégories socioprofessionnelles

Trois emplois occupés sur quatre (76,4%) sont des emplois de techniciens, agents de maîtrise ou autres professions intermédiaires; ces emplois concernent 71,4% de l'ensemble de la promotion en emploi.

13,8% des emplois occupés par les diplômés n'ayant pas poursuivi ou repris des études depuis l'obtention de la Licence Professionnelle sont de niveau cadres ou ingénieurs; cela concerne 17,8% de l'ensemble de la promotion en emploi au 1^{er} décembre 2008.

Catégories socioprofessionnelles	Promotion 2006 en emploi (N=315)	Promotion 2006 en emploi sans poursuite d'études (N=274)
Techniciens	45,7%	51,1%
Professions intermédiaires administratives et commerciales des entreprises	14,9%	15,0%
Ingénieurs, cadres d'entreprise	11,7%	9,1%
Professions intermédiaires de l'enseignement, de la santé, de la fonction publique et assimilés	8,6%	7,7%
Employés administratifs et commerciaux d'entreprise	6,0%	5,5%
Professeurs, cadres de la fonction publique, professions intellectuelles et artistiques	5,1%	3,6%
Contremaîtres, agents de maîtrise	2,2%	2,6%
Ouvriers qualifiés	2,2%	2,2%
Employés de la santé, de la fonction publique et assimilés	1,9%	1,5%
Artisans, commerçants et chefs d'entreprise	1,0%	1,1%
Agriculteurs exploitants	0,6%	0,7%
Total	100%	100%

Tab 10: Catégories socioprofessionnelles de l'emploi occupé au 1er décembre 2008

❖ Origine de l'emploi

Les stages ou contrats salariés obtenus durant la licence professionnelle sont pour un cinquième des emplois occupés à l'origine de l'emploi.

Origine de l'emploi	Promotion en emploi 2006 (N=315)	Promotion 2006 en emploi sans poursuite d'études (N=274)
Grâce aux contacts pendant la licence pro (stages, contrats salariés...)	21,0%	21,9%
Suite à une candidature spontanée	14,0%	13,9%
Grâce aux annonces via des sites internet d'emploi	13,7%	14,6%
Grâce à des relations personnelles	12,1%	11,7%
Suite à une mission d'intérim	10,2%	10,2%
Par l'ANPE ou l'APEC	6,3%	6,9%
Suite au dépôt de votre CV sur internet	5,7%	5,1%
Grâce aux petites annonces dans la presse	3,2%	3,6%
Grâce aux rubriques recrutement de sites Internet d'entreprise	2,9%	2,9%
Suite à un concours de la fonction publique	1,9%	1,1%
Suite à la création de votre entreprise ou association	1,6%	1,5%
Autres	5,7%	4,4%
Non-répondants	1,9%	2,2%
Total	100%	100%

Tab 11: Mode d'obtention de l'emploi occupé au 1er décembre 2008

❖ Perception de l'emploi

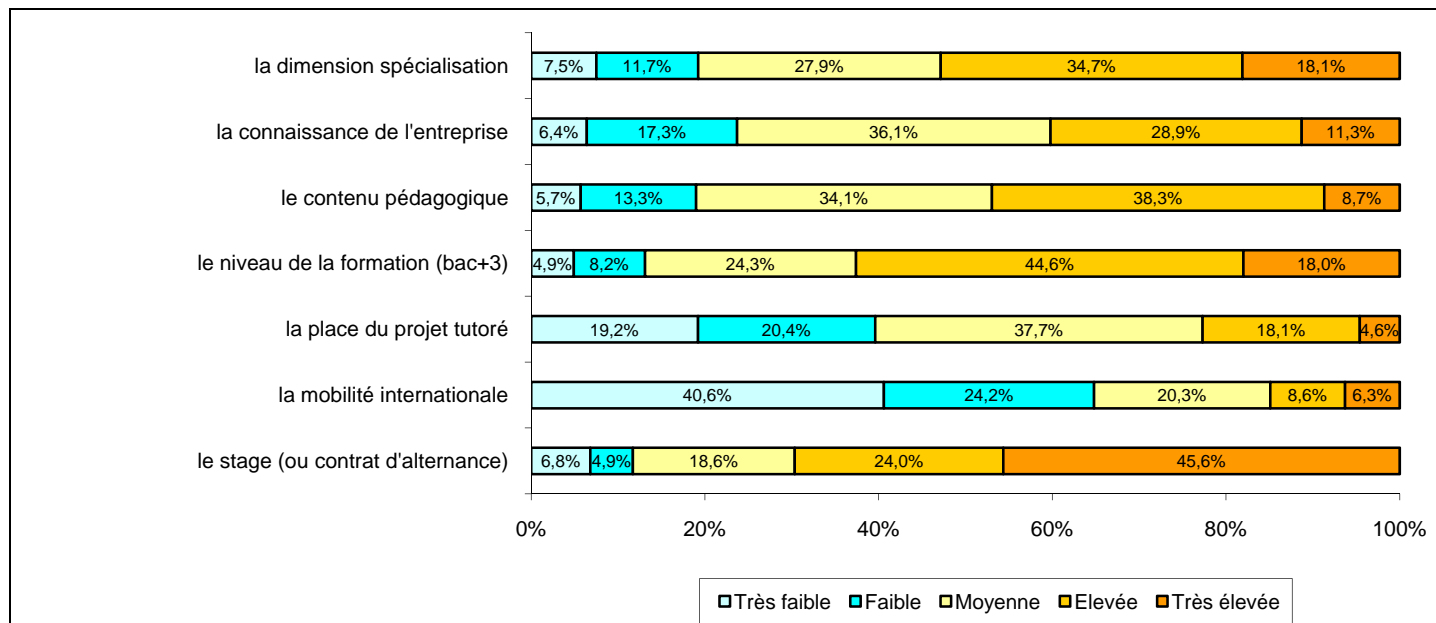
Parmi les diplômés exerçant une activité professionnelle, plus de deux cinquièmes (45,6% pour la promotion sans poursuite d'études et 43,2% pour la promotion en emploi) estiment qu'ils auraient pu occuper leur emploi sans avoir obtenu leur Licence Professionnelle. L'emploi correspond à la formation de Licence Professionnelle pour un tiers d'entre eux (35,0% et 33,0%).

Perception emploi	Promotion en emploi 2006(N=315)	Promotion 2006 en emploi sans poursuite d'études (N=274)
Vous auriez pu occuper votre emploi sans avoir obtenu votre Licence Professionnelle	43,2%	45,6%
Votre emploi correspond à votre formation de Licence Professionnelle	33,0%	35,0%
Votre emploi a nécessité une formation supplémentaire	15,2%	10,2%
Votre emploi nécessiterait une formation supplémentaire	6,0%	6,6%
Non-répondants	2,5%	2,6%
Total	100%	100%

Tab 12: Perception de l'emploi occupé au 1er décembre 2008

❖ Importance des éléments de la Licence Professionnelle dans l'insertion professionnelle






Pour 69,6% des diplômés, le stage effectué durant la formation a eu une influence élevée voire très élevée sur l'insertion professionnelle. Trois cinquièmes d'entre eux (62,6%) accordent beaucoup d'importance au niveau de formation suivie (bac +3) ainsi qu'à la dimension spécialisation (52,8%) ou au contenu pédagogique (47,0%).



Graph 6: importance des éléments de la Licence Professionnelle dans l'insertion professionnelle pour les diplômés sans aucune poursuite ou reprise d'études depuis l'obtention de leur diplôme

Bilan par Licence Professionnelle

Secteurs d'activité professionnelle

	PRODUCTION ET GESTION DE LA PRODUCTION INDUSTRIELLE	LP Chaîne logistique globale LP Conception des produits automobiles LP Logistique de production LP Management et conduite d'unités de production
	GESTION ET MANAGEMENT DES ORGANISATIONS	LP Entrepreneuriat LP Gestion des risques adaptée aux entreprises agricoles et agroalimentaires LP Gestion et pilotage de projets LP Gestion et organisation des manifestations, des spectacles et des événements sportifs LP Organisation du tiers secteur et de l'économie solidaire LP Risque et gestion d'entreprise
	CHIMIE AGROALIMENTAIRE ET BIOTECHNOLOGIES	LP Chimie – Analyse et contrôle LP Chimie de la formulation LP Productique chimique LP Valorisation des ressources végétales
	INFORMATIQUE	LP Automatisme, réseaux et internet LP Intranet, Extranet
	MECANIQUE, ELECTRICITE, ELECTRONIQUE	LP Conception des systèmes automobiles, contrôles et essais LP Expertise - Mesures - Essais LP Génie industriel – Développement technologique LP Ingénierie des formes LP Sciences expérimentales des matériaux pour mécaniciens
	ASSURANCE, BANQUE, FINANCE	LP Conseiller gestionnaire de clientèle sur le marché des particuliers
	SERVICES AUX COLLECTIVITES	LP Animation et développement des territoires ruraux LP Cartographie, topographie et systèmes d'information géographique
	COMMERCE	LP Communication et commercialisation des produits culturels LP Négociateur achat LP Organisation et gestion des achats
	SERVICES AUX PERSONNES	LP Gestion de la protection sociale
	GENIE CIVIL, CONSTRUCTION, BOIS	LP Risques construction et environnement

LP Chaîne logistique globale

Taux brut de répondants : 56,7% (taux net : 63,0%)

Diplôme d'accès à la Licence Professionnelle

Sur les 17 diplômés ayant répondu à l'enquête, 47,1% sont titulaires d'un BTS et 47,1% d'un DUT.

Diplôme d'accès	Répartition
BTS	8
DUT	8
VAE	1
Total	17

Régime d'inscription en Licence Professionnelle

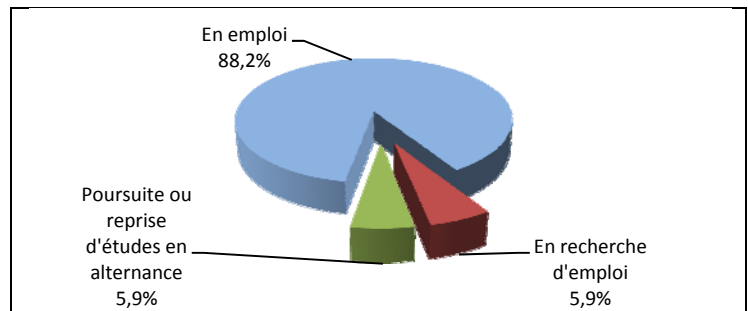
Régime d'inscription	Répartition
Formation initiale	7
Formation continue	2
Formation par apprentissage	8
Total	17

Douze des répondants sont des hommes. L'âge moyen est de 25,7 ans, l'étendue allant de 23 à 35 ans.

Situation au 1^{er} décembre 2008

Au 1^{er} décembre 2008, 88,2% sont en emploi et 5,9% en recherche d'emploi.

Situation au 1 ^{er} décembre	Répartition
En emploi	15
Sans emploi et en recherche d'emploi	1
Poursuite ou reprise d'études en alternance	1
Total	17

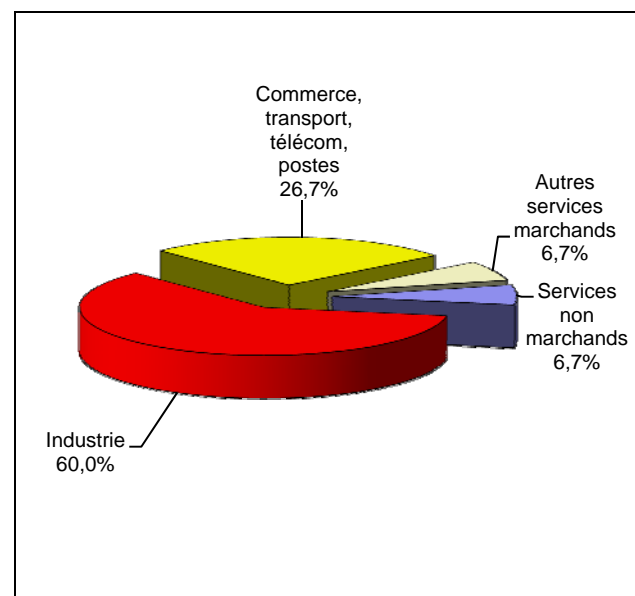


En emploi au 1^{er} décembre 2008

Caractéristiques de l'emploi occupé au 1^{er} décembre

Caractéristiques	Promotion 2006 (N=15)
Durée moyenne de recherche du 1 ^{er} emploi	6,6 mois
Nombre moyen d'emplois occupés	3,0
Nature de l'entreprise ¹	1 en petite entreprise, 4 en Moyenne entreprise, 9 en Grande entreprise, 1 NR
Encadrement d'une équipe	3 oui
Type de contrat	12 en CDI, 1 Fonction publique 1 en CDD, 1 en intérim
Nature de l'emploi	15 à temps plein
Catégories socioprofessionnelles	2 Cadres administratifs et commerciaux d'entreprise, 7 professions intermédiaires administratives et commerciales d'entreprise, 5 Techniciens, 1 policiers et militaires
Revenu moyen net mensuel (salaire et primes)	1530 €
Revenu médian net mensuel	1500 €
Situation géographique	9 en région Centre, 3 en Ile-de-France, 1 en Basse Normandie, 1 en Poitou-Charentes, 1 en Provence Alpes Côte d'Azur
Attractivité région Centre	8 originaires de la région Centre et y travaillant, 6 originaires de la région Centre et travaillant dans une région dont 3 en Ile-de-France, 1 originaire d'une autre région et travaillant en région Centre

Secteur d'activité



¹ On qualifie de « Petite entreprise » une entreprise de moins de 50 salariés ou de « Grande entreprise » une de 500 salariés et plus. La nature de l'entreprise est construite à partir de deux données : la taille de l'entreprise mère et la taille de l'établissement où travaille le répondant.

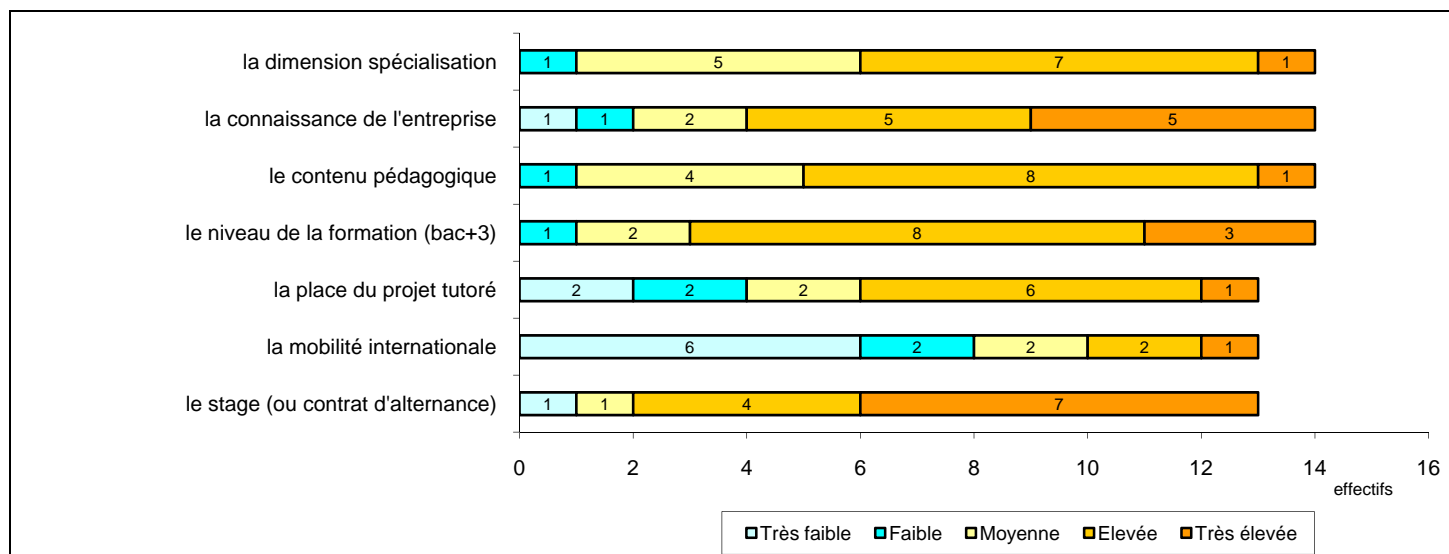
Origine de l'emploi

Origine emploi	N=15
Suite à une mission d'intérim	5
Grâce aux contacts pendant la licence pro (stages, contrats salariés...)	2
Suite à une candidature spontanée	2
Grâce aux petites annonces dans la presse	1
Grâce aux annonces via des sites Internet d'emploi	1
Grâce à des relations personnelles	1
Suite au dépôt de votre CV sur Internet	1
Par l'ANPE ou l'APEC	1
Non répondants	1

Perception de l'emploi occupé

Perception emploi	N=15
Vous auriez pu occuper votre emploi sans avoir obtenu votre Licence Professionnelle	4
Votre emploi correspond à votre formation de Licence Professionnelle	9
Votre emploi a nécessité une formation supplémentaire	1
Non répondants	1

Importance des éléments de la Licence Professionnelle dans l'insertion professionnelle



Graph 7: importance des éléments de la Licence Professionnelle dans l'insertion professionnelle pour les diplômés sans aucune poursuite ou reprise d'études depuis l'obtention de leur diplôme

Activité de l'entreprise et intitulé des fonctions occupées

Sexe	Régime d'inscription	Parcours	Activité de l'entreprise	Dépt	Intitulé poste	Type de contrat	Revenu net mensuel (primes comprises)
F	F. initiale	SSS ¹	Grande distribution	91	Agent de maîtrise	CDI	1610
H	F. initiale	SSS	Ministère de la défense	83	Electronicien de bord aéronautique	Fonctionnaire	1800
H	F. initiale	SSS	Industrie pharmaceutique	92	Logisticien de distribution	CDI	1863
H	F. initiale	SSS	Distributeur de matériel électrique	45	Approvisionnement, gestionnaire de stock	CDI	1314
F	F. initiale	SSS	Conception, fabrication et commercialisation de colliers de serrage	45	Assistante logistique secteur export	CDI	1525
F	Apprentissage	SSS	Automobile – Motos	14	Assistante commerciale	CDI	NR
F	Apprentissage	SSS	Fabrication de vêtements de dessous	45	Approvisionneuse	CDI	1323
H	Apprentissage	SSS	Production de matériel de mise en forme du béton	86	Technicien	CDI	1433
H	Apprentissage	SSS	Acheminement et distribution (la Poste)	78	Organisateur analyste	CDI	1350
H	Apprentissage	SSS	Métallurgie	45	Technicien logistique et amélioration	CDI	1483
H	Apprentissage	SSS	Régie publicité	45	Chargé logistique	CDI	1500
H	Apprentissage	SSS	Production parfum et cosmétique	45	Gestionnaire approvisionnement	CDD	1433
H	Apprentissage	SSS	Fabrication de système d'énergie industrie électrique	37	Agent d'ordonnancement	CDI	1566
H	F. continue	SSS	Agence intérimaire	45	Inventory management analyst	En intérim	1691
H	F. continue	SSS	Répartiteur pharmaceutique	36	Analyste correspondant régional / Analyste approvisionnement	CDI	NR

Tab 13: Métiers et salaires des diplômés de LP Chaîne logistique globale

¹ SSS : Aucune poursuite ou reprise d'études à l'issue de la Licence professionnelle

LP Conception des produits automobiles

Taux brut de répondants : 54,5% (taux net : 54,5%)

Diplôme d'accès à la Licence professionnelle

Sur les 12 diplômés ayant répondu à l'enquête, 58,3% sont titulaires d'un BTS et 41,7% d'un DUT.

Diplôme d'accès	Répartition
DUT	5
BTS	7
Total	12

Régime d'inscription en Licence Professionnelle

Régime d'inscription	Répartition
Formation initiale	12
Total	12

Tous les répondants sont des hommes. L'âge moyen est 23,8 ans, l'étendue allant de 23 à 26 ans.

Poursuite ou reprise d'études à l'issue de la Licence Professionnelle

3 diplômés ont poursuivi leurs études l'année suivant l'obtention de leur diplôme :

- **Trois années immédiates d'études** : 1 apprenti ingénieur Génie industriel au CNAM dans sa région d'origine, Provence Alpes Côtes d'Azur, formation en 3 ans, au 1^{er} décembre 2008 en dernière année d'études.

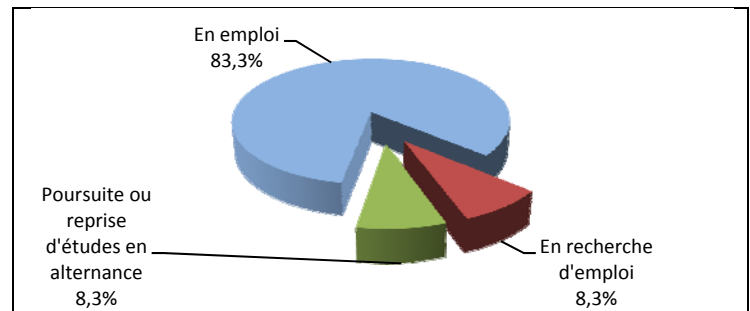
- **Deux années immédiates d'études** : 1 Master innovation à l'école d'ingénieur de l'université d'Angers (ISTIA), obtention du diplôme, au 1^{er} décembre 2008, en emploi en tant que chargé de mission, dans sa région d'origine à la Chambre des métiers de Basse-Normandie, en CDD.

- **Une année immédiate d'études** : 1 originaire de Bourgogne, a suivi une formation professionnelle de technicien de développement et de suivi de véhicule de compétition, en formation continue dans la région Midi-Pyrénées, réussite, au 1^{er} décembre 2008, en emploi en tant que mécanicien, en CDI, dans une entreprise de construction de véhicule de compétition en région Centre.

Situation au 1^{er} décembre 2008

Au 1^{er} décembre 2008, 83,3% sont en emploi et 8,3% en recherche d'emploi.

Situation au 1 ^{er} décembre	Répartition
En emploi	10
Sans emploi et en recherche d'emploi	1
Poursuite ou reprise d'études en alternance	1
Total	12



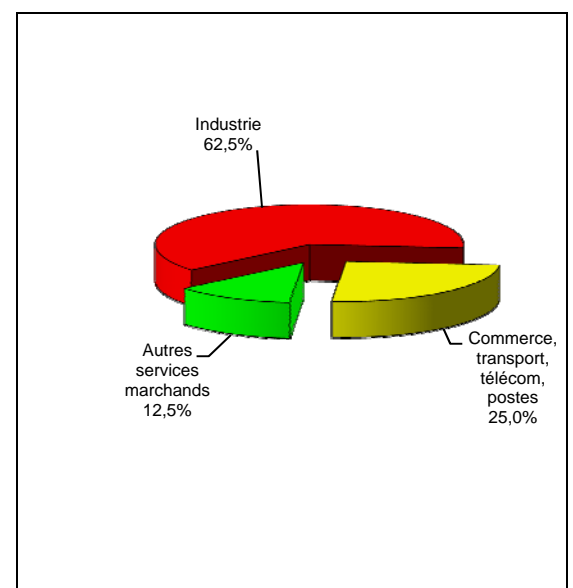
Au 1^{er} décembre 2008, 8 des répondants sont en emploi sans jamais avoir poursuivi ou repris des études soit 66,7%.

En emploi au 1^{er} décembre 2008 sans aucune poursuite ou reprise d'études

Caractéristiques de l'emploi occupé au 1^{er} décembre

Caractéristiques	Promotion 2006 (N=8)
Durée moyenne de recherche du 1 ^{er} emploi	2,4 mois
Nombre moyen d'emplois occupés	2,9
Nature de l'entreprise ¹	1 en Petite entreprise 2 en Moyenne entreprise 5 en Grande entreprise
Encadrement d'une équipe	8 non
Type de contrat	6 en CDI 1 en CDD 1 Autre (contrat à l'étranger)
Nature de l'emploi	8 à temps plein
Catégories socioprofessionnelles	5 Techniciens 2 Employés de commerce 1 Ouvrier qualifié
Revenu moyen net mensuel (salaire et primes)	1481 €
Revenu médian net mensuel	1504 €
Situation géographique	6 en région Centre 1 en Rhône-Alpes 1 en Australie
Attractivité région Centre	6 originaires de la région Centre et y travaillant 1 originaire de la région Centre et travaillant dans une autre région

Secteur d'activité



¹ On qualifie de « Petite entreprise » une entreprise de moins de 50 salariés ou de « Grande entreprise » une de 500 salariés et plus. La nature de l'entreprise est construite à partir de deux données : la taille de l'entreprise mère et la taille de l'établissement où travaille le répondant.

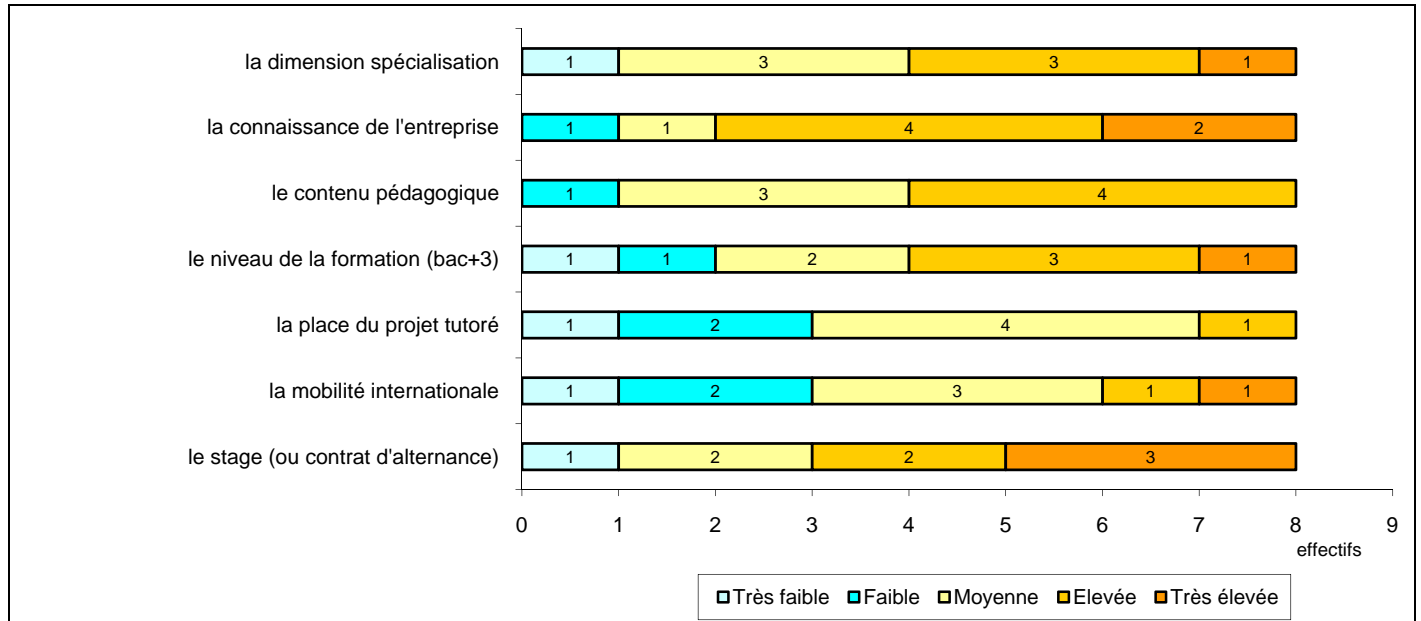
Origine de l'emploi

Origine emploi	N=8
Suite à une mission d'intérim	2
Suite à une candidature spontanée	2
Grâce à des relations personnelles	2
Par l'ANPE ou l'APEC	1
Autre	1

Perception de l'emploi occupé

Perception emploi	N=8
Vous auriez pu occuper votre emploi sans avoir obtenu votre Licence Professionnelle	7
Votre emploi correspond à votre formation de Licence Professionnelle	1

Importance des éléments de la Licence Professionnelle dans l'insertion professionnelle



Graph 8: importance des éléments de la Licence Professionnelle dans l'insertion professionnelle pour les diplômés sans aucune poursuite ou reprise d'études depuis l'obtention de leur diplôme

Activité de l'entreprise et intitulé des fonctions occupées

Sexe	Régime d'inscription	Parcours	Activité de l'entreprise	Dépt	Intitulé poste	Type de contrat	Revenu net mensuel (primes comprises)
H	F. initiale	SSS ¹	Tourisme	99	Guide touristique	Autre	1600
H	F. initiale	SSS	Fabrication de moteurs de tracteurs	45	Technicien méthode assemblage	CDI	1783
H	F. initiale	SSS	Conception et réalisation de missiles	18	Chargé d'études mécanique	CDD	1393
H	F. initiale	SSS	Commerce	41	VRP	CDI	1100
H	F. initiale	SSS	Fabrication de disjoncteurs blindés haute tension	73	Dessinateur industriel	CDI	1679
H	F. initiale	SSS	Fabrication de moteurs	45	Dessinateur industriel	CDI	1625
H	F. initiale	SSS	Commerce détail gros prédom. alimentaire	45	Préparateur de commandes	CDI	1261
H	F. initiale	SSS	Fabrication d'équipements de désenfumage	37	Dessinateur industriel	CDI	1408
H	F. initiale	EES ²	Chambre régionale des métiers	14	Chargé de mission chaîne numérique	CDD	1646
H	F. initiale	ESS ³	Construction de véhicule de compétition	45	Mécanicien	CDI	1400

Tab 14: Métiers et salaires des diplômés de LP Conception des produits automobiles

¹ SSS : Aucune poursuite ou reprise d'études à l'issue de la Licence professionnelle

² EES : Deux années immédiates d'études

³ ESS : Une année immédiate d'études

LP Logistique de production

Taux brut de répondants : 50,0% (taux net : 54,2%)

Diplôme d'accès à la Licence professionnelle

Sur les 13 diplômés ayant répondu à l'enquête, 38,5% sont titulaires d'un DUT, 38,5% d'un BTS.

Diplôme d'accès	Répartition
DUT	5
BTS	5
L2 (Deug2)	1
DUETI	1
Formation CNAM	1
Total	13

Régime d'inscription en Licence Professionnelle

Régime d'inscription	Répartition
Formation initiale	9
Formation continue	4
Total	13

Huit des répondants sont des hommes. L'âge moyen est de 28,4 ans, l'étendue allant de 23 à 54 ans.

Poursuite ou reprise d'études à l'issue de la Licence Professionnelle

5 diplômés ont poursuivi leurs études l'année suivant l'obtention de leur diplôme :

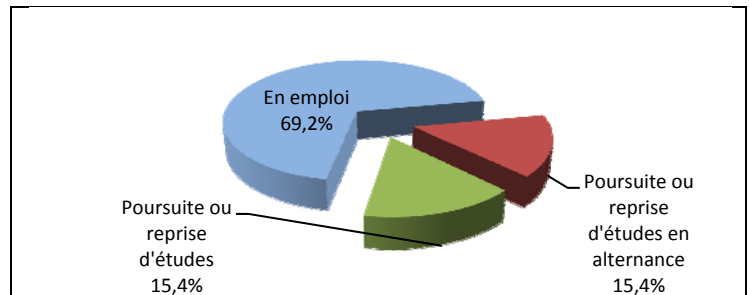
- **Trois années immédiates d'études** : 1 originaire de la région Centre, en 2006-2007, en formation continue au CNAM, en DEST organisation des productions, obtention du diplôme, puis en Master Ingénierie du retour d'expérience, en formation continue, au 1^{er} décembre 2008, en 2^{ème} année du Master à l'école Hubert Curien/Université d'Orléans ; 1 originaire du Limousin en Formation de L3 (MSG1), M1 (MSG2), puis au 1^{er} décembre 2008 en M2 Sciences de gestion à finalité professionnelle (MSG3), en formation initiale à l'Institut de Management de l'Université de Savoie (IMUS) ; 2 originaires de la région Centre, apprentis ingénieurs, l'un en Ingénierie de la qualité et du développement durable à l'école Hubert Curien à Bourges et l'autre à l'ISTP des mines de Saint Etienne, formation d'une durée de trois ans en alternance, au 1^{er} décembre 2008, en dernière année de leur formation.

- **Une année immédiate d'études** : 1 originaire de la région Centre, en formation continue de CAPET de Technologie à l'IUFM d'Orléans, au 1^{er} décembre 2008, en emploi en CDD en tant que professeur de Génie mécanique dans sa région d'origine.

Situation au 1^{er} décembre 2008

Au 1^{er} décembre 2008, 69,2% sont en emploi.

Situation au 1 ^{er} décembre	Répartition
En emploi	9
Poursuite ou reprise d'études en alternance	2
Poursuite ou reprise d'études	2
Total	13



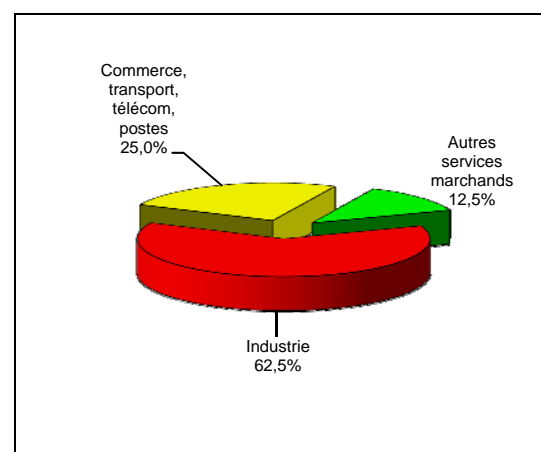
Au 1^{er} décembre 2008, 8 des répondants sont en emploi sans jamais avoir poursuivi ou repris des études soit 61,5%.

En emploi au 1^{er} décembre 2007 sans aucune poursuite ou reprise d'études

Caractéristiques de l'emploi occupé au 1^{er} décembre

Caractéristiques	Promotion 2006 (N=8)
Durée moyenne de recherche du 1 ^{er} emploi	2,9 mois
Nombre moyen d'emplois occupés	2,8
Nature de l'entreprise ¹	1 en Petite entreprise 7 en Grande entreprise
Encadrement d'une équipe	3 oui
Type de contrat	8 en CDI
Nature de l'emploi	8 à temps plein
Catégories socioprofessionnelles	4 Techniciens, 2 Contremaîtres, agent de maîtrise, 1 Cadres administratifs et commerciaux d'entreprise, 1 Chauffeur
Revenu moyen net mensuel (salaire et primes)	1808 €
Revenu médian net mensuel	1633 €
Situation géographique	6 en région Centre, 1 en Alsace, 1 Pays de la Loire
Attractivité région Centre	4 originaires de la région Centre et y travaillant, 2 originaires d'une autre région et travaillant en région Centre.

Secteur d'activité



¹ On qualifie de « Petite entreprise » une entreprise de moins de 50 salariés ou de « Grande entreprise » une de 500 salariés et plus. La nature de l'entreprise est construite à partir de deux données : la taille de l'entreprise mère et la taille de l'établissement où travaille le répondant.

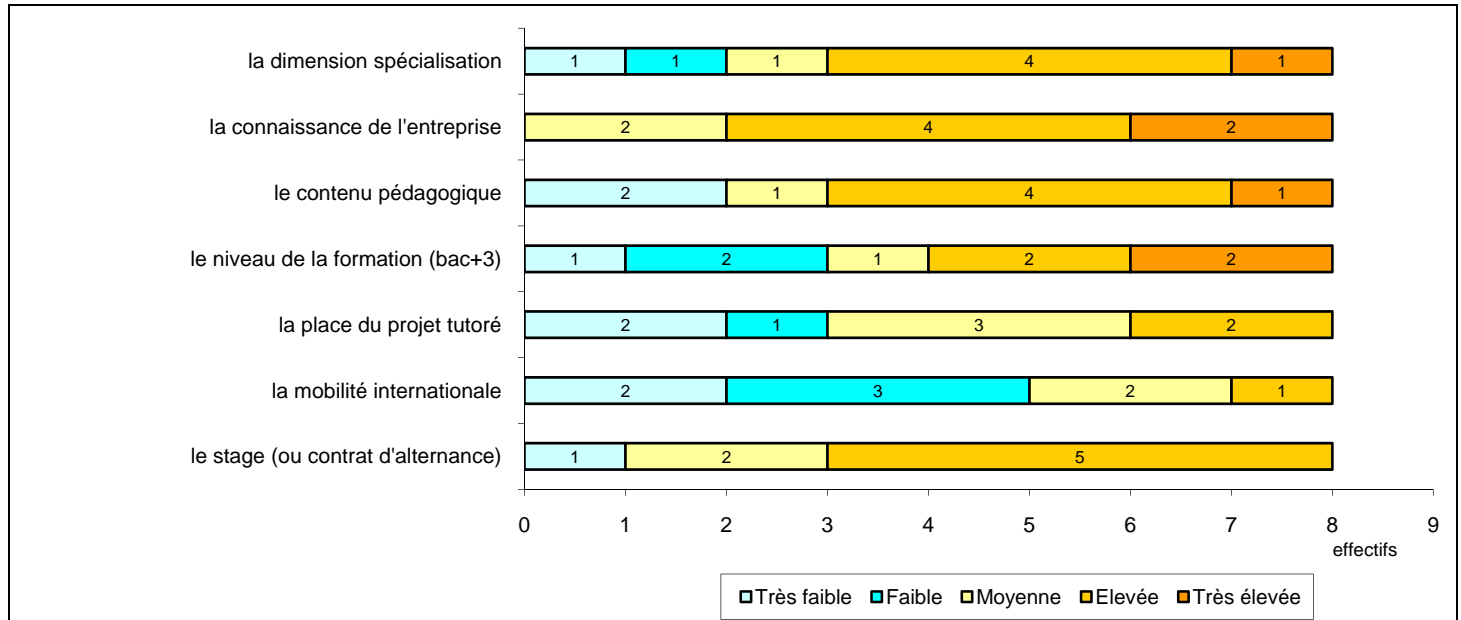
Origine de l'emploi

Origine emploi	N=8
Grâce aux contacts pendant la licence pro (stages, contrats salariés...)	3
Suite à une candidature spontanée	2
Grâce aux rubriques recrutement de sites internet d'entreprise	1
Suite à une mission d'intérim	1
Grâce à des relations personnelles	1

Perception de l'emploi occupé

Perception emploi	N=8
Vous auriez pu occuper votre emploi sans avoir obtenu votre Licence Professionnelle	2
Votre emploi correspond à votre formation de Licence Professionnelle	4
Votre emploi a nécessité une formation supplémentaire	2

Importance des éléments de la Licence Professionnelle dans l'insertion professionnelle



Graph 9: importance des éléments de la Licence Professionnelle dans l'insertion professionnelle pour les diplômés sans aucune poursuite ou reprise d'études depuis l'obtention de leur diplôme

Activité de l'entreprise et intitulé des fonctions occupées

Sexe	Régime d'inscription	Parcours	Activité de l'entreprise	Dépt	Intitulé poste	Type de contrat	Revenu net mensuel (primes comprises)
F	F. initiale	SSS ¹	SNCF	37	Responsable logistique Aval	CDI	1666
H	F. initiale	SSS	Construction pour aéronautique	41	Technicien logistique	CDI	1408
H	F. initiale	SSS	Fabrication d'appareils électroménagers (chauffages électriques)	72	Responsable gestion de production	CDI	2004
F	F. initiale	SSS	Transformation de carton ondulé	18	Responsable achats, logistique et assistante de fabrication	CDI	1600
H	F. initiale	SSS	Agence de travail temporaire et placement	36	Commercial	CDI	2833
F	F. initiale	SSS	Production d'électricité (EDF)	18	Technicien conduite	CDI	2500
F	F. initiale	SSS	Fabrication d'outillage mécanique	18	Gestionnaire de production	CDI	1370
H	F. continue	SSS	Autocariste	68	Chauffeur	CDI	1083
H	F. continue	ESS ²	Education nationale	45	Professeur de génie mécanique	CDD	1641

Tab 15: Métiers et salaires des diplômés de LP Logistique de production

¹ SSS : Aucune poursuite ou reprise d'études à l'issue de la Licence professionnelle

² ESS : Une année immédiate d'études

LP Management et conduite d'unités de production

Taux brut de répondants : 60,0% (taux net : 60,0%)

Diplôme d'accès à la Licence professionnelle

Sur les 18 diplômés ayant répondu à l'enquête, 61,1% sont titulaires d'un BTS et 33,3% d'un DUT.

Diplôme d'accès	Répartition
BTS	11
DUT	6
CPGE	1
Total	18

Régime d'inscription en Licence Professionnelle

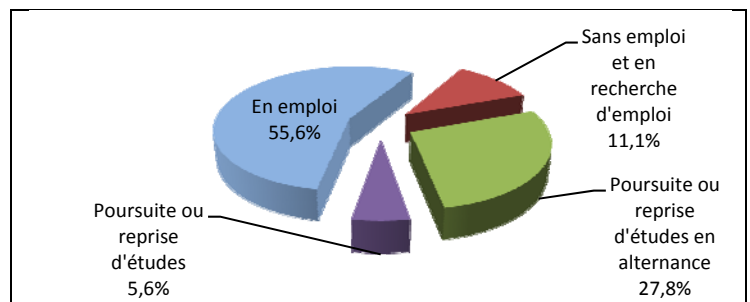
Régime d'inscription	Répartition
Formation initiale	4
Formation par apprentissage	10
Formation continue, reprise d'études financées	4
Total	18

17 des répondants sont des hommes. L'âge moyen est de 26,4 ans, l'étendue allant de 23 à 39 ans.

Situation au 1^{er} décembre 2008

Au 1^{er} décembre 2008, 55,6% sont en emploi et 11,1% sans emploi et en recherche d'emploi.

Situation au 1 ^{er} décembre	Répartition
En emploi	10
Sans emploi et en recherche d'emploi	2
Poursuite ou reprise d'études en alternance	5
Poursuite ou reprise d'études	1
Total	18



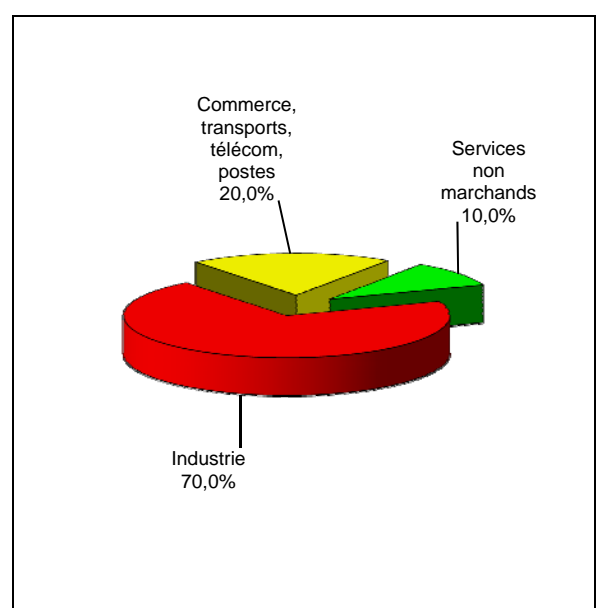
Au 1^{er} décembre 2008, 10 répondants sont en emploi sans jamais avoir poursuivi ou repris des études soit 55,6%.

En emploi au 1^{er} décembre 2008 sans aucune poursuite ou reprise d'études

Caractéristiques de l'emploi occupé au 1^{er} décembre

Secteur d'activité

Caractéristiques	Promotion 2006 (N=10)
Durée moyenne de recherche du 1 ^{er} emploi	3,2 mois
Nombre moyen d'emplois occupés	2,1
Nature de l'entreprise ¹	1 en Petite entreprise 9 en Grande entreprise
Encadrement d'une équipe	1 oui
Type de contrat	8 en CDI, 1 en CDD, 1 en Intérim
Nature de l'emploi	10 à temps plein
Catégories socioprofessionnelles	5 Techniciens, 2 Ingénieurs, cadres techniques d'entreprise, 1 Professeurs, cadres de la fonction publique, professions intellectuelles et artistiques, 1 Professions intermédiaires administratives de la fonction publique, 1 Ouvriers qualifiés
Revenu moyen net mensuel (salaire et primes)	1888 €
Revenu médian net mensuel	1583 €
Situation géographique	9 en région Centre 1 Europe du Nord et Afrique
Attractivité région Centre	8 originaires de la région Centre et y travaillant, 1 originaire de la région Centre et travaillant à l'étranger, 1 originaire d'une autre région et travaillant en région Centre



¹ On qualifie de « Petite entreprise » une entreprise de moins de 50 salariés ou de « Grande entreprise » une de 500 salariés et plus. La nature de l'entreprise est construite à partir de deux données : la taille de l'entreprise mère et la taille de l'établissement où travaille le répondant.

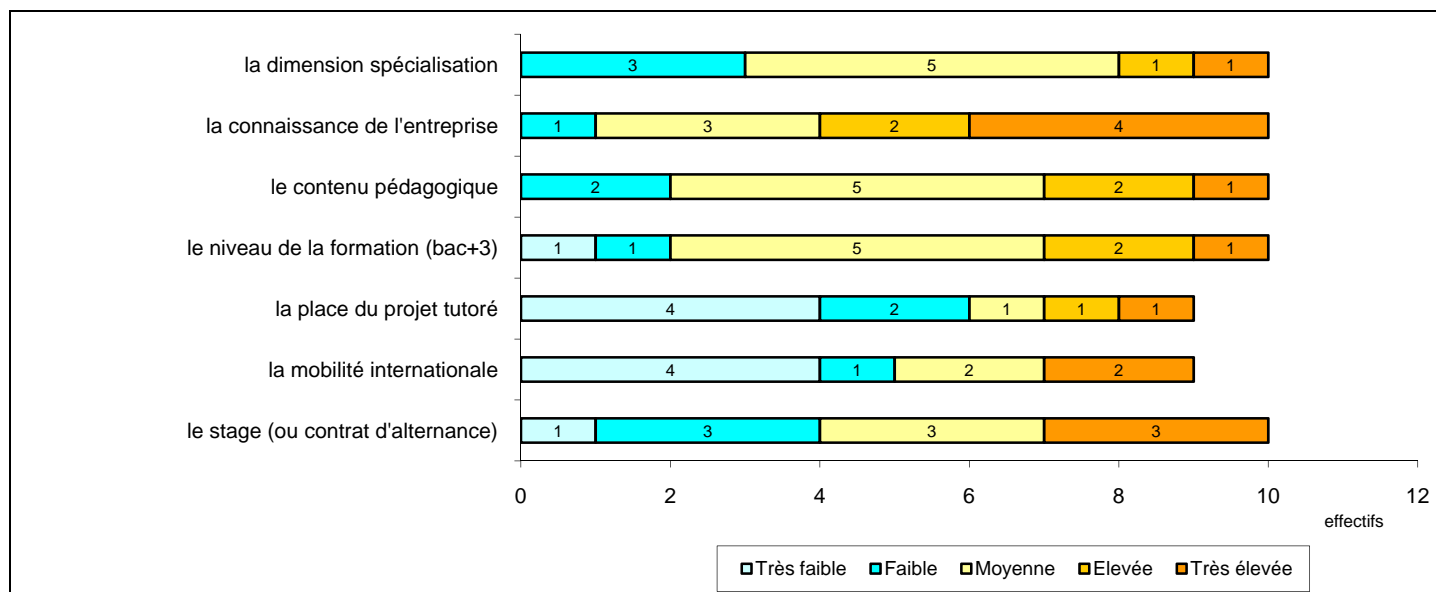
Origine de l'emploi

Origine emploi	N=10
Grâce aux contacts pendant vos études antérieures la licence pro (stages, contrats salariés...)	4
Suite à une candidature spontanée	2
Grâce aux rubriques via des sites Internet d'emploi	2
Grâce à des relations personnelles	1
Autre non précisé	1

Perception de l'emploi occupé

Perception emploi	N=10
Vous auriez pu occuper votre emploi sans avoir obtenu votre Licence Professionnelle	5
Votre emploi correspond à votre formation de Licence Professionnelle	2
Votre emploi nécessiterait une formation supplémentaire	2
Votre emploi a nécessité une formation supplémentaire	1

Importance des éléments de la Licence Professionnelle dans l'insertion professionnelle



Graph 10: importance des éléments de la Licence Professionnelle dans l'insertion professionnelle pour les diplômés sans aucune poursuite ou reprise d'études depuis l'obtention de leur diplôme

Activité de l'entreprise et intitulé des fonctions occupées

Sexe	Régime d'inscription	Parcours	Activité de l'entreprise	Dépt	Intitulé poste	Type de contrat	Revenu net mensuel (primes comprises)
H	F. initiale	SSS ¹	La Poste	28	Formateur auprès des techniciens maintenance postale	CDI	1600
H	F. initiale	SSS	Équipementier automobile	45	Technicien méthode industrialisation	En intérim	1766
H	F. initiale	SSS	Fabrication d'équipements d'emballage et de conditionnement	28	Metteur au point	CDI	2241
H	Apprentissage	SSS	Mécanique de précision	28	Responsable qualité	CDI	1763
H	Apprentissage	SSS	Fabrication de lampes automobiles	28	Agent technique	CDI	1516
H	Apprentissage	SSS	Services pétroliers	99	Field specialist	CDI	4000
H	Apprentissage	SSS	Fournisseur de pièces automobiles	37	Responsable maintenance préventif prédictif	CDI	1450
H	Apprentissage	SSS	La Poste	28	Formateur technique	CDI	1566
H	Apprentissage	SSS	Fabrication robinetterie industrielle	28	Charge d'affaire dessinateur projeteur concepteur	CDI	1525
H	F. continue	SSS	Education nationale	28	Professeur de Technologie	CDD	1450

Tab 16: Métiers et salaires des diplômés de LP Management et conduite d'unités de production

¹ SSS : Aucune poursuite ou reprise d'études à l'issue de la Licence professionnelle

LP Entrepreneuriat

Taux brut de répondants : 50,0% (taux net : 52,6%)

Diplôme d'accès à la Licence professionnelle

Sur les 10 diplômés ayant répondu à l'enquête, 52,0% sont titulaires d'un BTS, 40,0% d'un DUT.

Diplôme d'accès	Répartition
BTS	4
DUT	2
DEUST	1
Baccalauréat	2
CAP	1
Total	10

Régime d'inscription en Licence Professionnelle

Régime d'inscription	Répartition
Formation initiale	7
Formation continue, reprise d'études financées	3
Total	10

La moitié des répondants sont des hommes. L'âge moyen est de 32 ans, l'étendue allant de 23 à 54 ans.

Poursuite ou reprise d'études à l'issue de la Licence Professionnelle

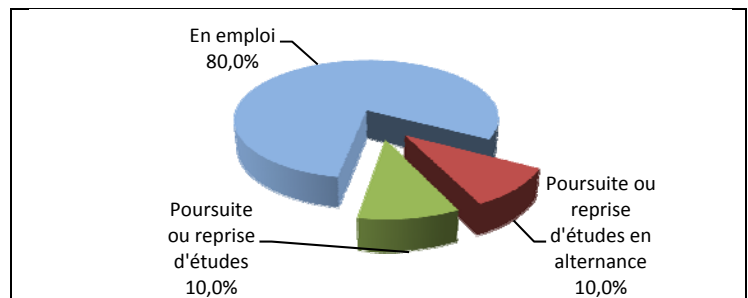
2 diplômés ont poursuivi leurs études l'année suivant l'obtention de leur diplôme et 1 a repris des études:

- **Trois années immédiates d'études** : 1 originaire des Pays de la Loire, en MST Sciences de Gestion à l'école supérieure des affaires à Lille en formation initiale, au 1^{er} décembre 2008, en master 2 Sciences de gestion (MST3) en formation initiale.
- **Une année immédiate d'études** : 1 originaire de la région Centre, en Licence Administration économique et sociale option Administration et gestion d'entreprise, au 1^{er} décembre 2008, en emploi en tant que gestionnaire gestion logistique et financière en gendarmerie, en CDD en Lorraine.
- **Deux années de reprise d'études** : 1 originaire de la région Centre en Master Hygiène sécurité environnement au CNAM de Saint Etienne, en formation continue, au 1^{er} décembre 2008, 2^{ème} année de la formation.

Situation au 1^{er} décembre 2008

Au 1^{er} décembre 2008, 80,0% sont en emploi.

Situation au 1 ^{er} décembre	Répartition
En emploi	8
Poursuite ou reprise d'études en alternance	1
Poursuite ou reprise d'études	1
Total	10



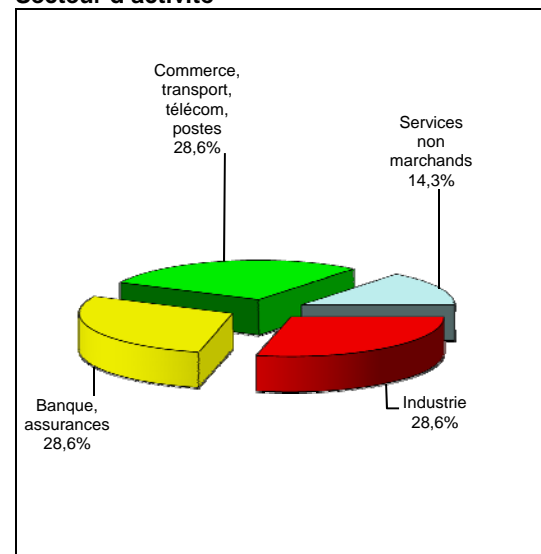
Au 1^{er} décembre 2008, 7 répondants sont en emploi sans jamais avoir poursuivi ou repris d'études soit 70,0%

En emploi au 1^{er} décembre 2008 sans aucune poursuite ou reprise d'études

Caractéristiques de l'emploi occupé au 1^{er} décembre

Caractéristiques	Promotion 2006 (N=7)
Durée moyenne de recherche du 1 ^{er} emploi	4,0 mois
Nombre moyen d'emplois occupés	1,5
Nature de l'entreprise ¹	3 en Petite entreprise, 2 en Moyenne entreprise, 2 en Grande entreprise
Encadrement d'une équipe	4 oui
Type de contrat	5 en CDI 2 Employeur
Nature de l'emploi	7 à temps plein
Catégories socioprofessionnelles	1 Artisans, 1 Chefs d'entreprise de 10 salariés ou plus, 1 Cadres administratifs et commerciaux d'entreprise, 1 Techniciens, 2 Professions intermédiaires administratives et commerciales d'entreprise, 1 Professions intermédiaires de la santé et du travail social
Revenu moyen net mensuel (salaire et primes)	1649 €
Revenu médian net mensuel	1462 €
Situation géographique	4 en région Centre, 1 en Ile-de-France, 1 Pays de la Loire, 1 Poitou-Charentes
Attractivité région Centre	4 originaires de la région Centre et y travaillant, 1 originaire de la région Centre et travaillant dans une autre région

Secteur d'activité



¹ On qualifie de « Petite entreprise » une entreprise de moins de 50 salariés ou de « Grande entreprise » une de 500 salariés et plus. La nature de l'entreprise est construite à partir de deux données : la taille de l'entreprise mère et la taille de l'établissement où travaille le répondant.

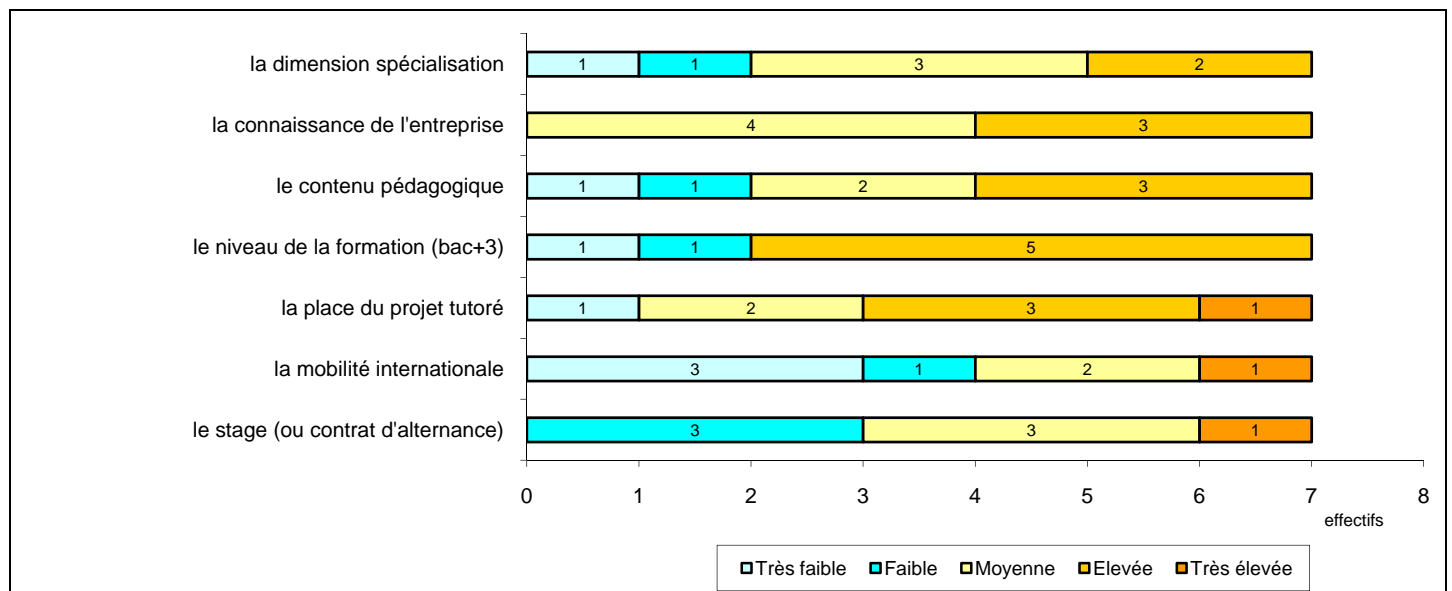
Origine de l'emploi

Origine emploi	N=7
Suite à la création de votre entreprise	2
Grâce à des petites annonces de la presse	1
Grâce à des relations personnelles	1
Grâce aux annonces via des sites Internet d'emploi	1
Par l'ANPE ou l'APEC	1
Suite à une promotion	1

Perception de l'emploi occupé

Perception emploi	N=7
Vous auriez pu occuper votre emploi sans avoir obtenu votre Licence Professionnelle	4
Votre emploi correspond à votre formation de Licence Professionnelle	1
Votre emploi nécessiterait une formation supplémentaire	1
Votre emploi a nécessité une formation supplémentaire	1

Importance des éléments de la Licence Professionnelle dans l'insertion professionnelle



Graph 11: importance des éléments de la Licence Professionnelle dans l'insertion professionnelle pour les diplômés sans aucune poursuite ou reprise d'études depuis l'obtention de leur diplôme

Activité de l'entreprise et intitulé des fonctions occupées

Sexe	Régime d'inscription	Parcours	Activité de l'entreprise	Dépt	Intitulé poste	Type de contrat	Revenu net mensuel (primes comprises)
F	F. initiale	SSS ¹	Vente de chaussures	86	Responsable de magasin	CDI	1316
H	F. initiale	SSS	Assurances	78	Gestionnaire d'assurances	CDI	1462
H	F. initiale	SSS	Banque	36	Conseiller commercial particulier	CDI	1666
H	F. initiale	SSS	Services aux particuliers	44	NR	Employeur	NR
H	F. initiale	SSS	Fabrication d'équipements aéronautiques et frigorifiques industriels	36	Chef d'entreprise gérant majoritaire sarl	Employeur	NR
F	F. initiale	ESS ²	Gendarmerie	57	Gestionnaire gestion logistique et financière	CDD	1250
F	F continue	SSS	Association d'aide à domicile	36	Chargé de secteur (secrétariat et visite clientèle)	CDI	1100
H	F continue	SSS	Laboratoire pharmaceutique	36	Délégué hospitalier	CDI	2700

Tab 17: Métiers et salaires des diplômés de LP Entrepreneuriat

¹ SSS : Aucune poursuite ou reprise d'études à l'issue de la Licence professionnelle

² ESS : Une année immédiate d'études

LP Gestion des risques adaptée aux entreprises agricoles et agroalimentaires

Taux brut de répondants : 55,6% (taux net : 55,6%)

Diplôme d'accès à la Licence professionnelle

Sur les 10 diplômés ayant répondu à l'enquête, tous sont titulaires d'un BTS.

Diplôme d'accès	Répartition
BTS	10
Total	10

Régime d'inscription en Licence Professionnelle

Régime d'inscription	Répartition
Formation initiale	7
Formation continue, reprise d'études financées	3
Total	10

Sept des répondants sont des hommes. L'âge moyen est de 27,2 ans, l'étendue allant de 23 à 45 ans.

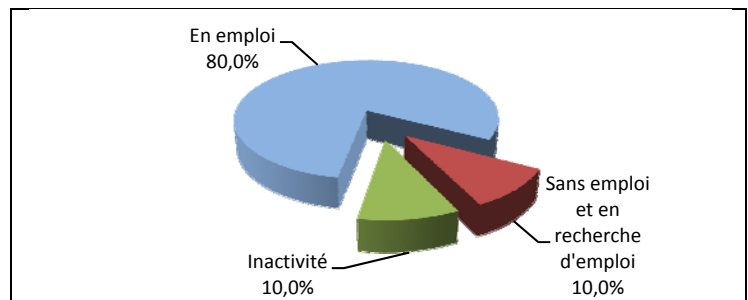
Poursuite ou reprise d'études à l'issue de la Licence Professionnelle

Aucun diplômé n'a poursuivi ou repris des études à l'issue de la Licence professionnelle

Situation au 1^{er} décembre 2008

Au 1^{er} décembre 2008, 80,0% sont en emploi.

Situation au 1 ^{er} décembre	Répartition
En emploi	8
Sans emploi et en recherche d'emploi	1
Inactivité	1
Total	10



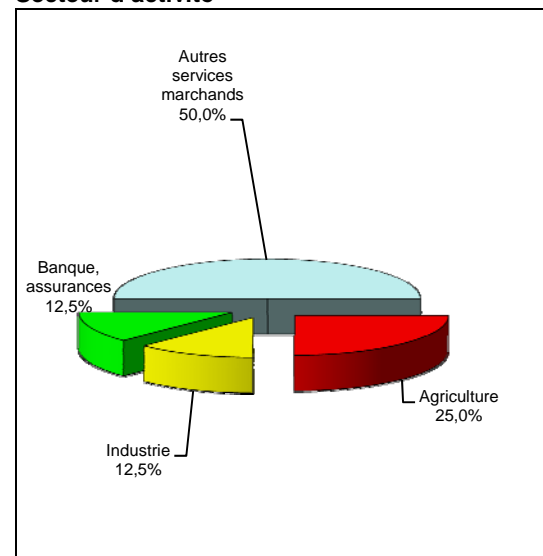
Au 1^{er} décembre 2008, 8 répondants sont en emploi sans jamais avoir poursuivi ou repris d'études soit 80,0%

En emploi au 1^{er} décembre 2008 sans aucune poursuite ou reprise d'études

Caractéristiques de l'emploi occupé au 1^{er} décembre

Caractéristiques	Promotion 2006 (N=8)
Durée moyenne de recherche du 1 ^{er} emploi	1,4 mois
Nombre moyen d'emplois occupés	1,4
Nature de l'entreprise ¹	5 en Petite entreprise, 2 en Moyenne entreprise, 1 en Grande entreprise
Encadrement d'une équipe	4 oui
Type de contrat	6 en CDI 2 Travailleur indépendant
Nature de l'emploi	8 à temps plein
Catégories socioprofessionnelles	2 Agriculteurs exploitants, 3 Techniciens, 3 Professions intermédiaires administratives et commerciales d'entreprise
Revenu moyen net mensuel (salaire et primes)	1434 €
Revenu médian net mensuel	1400 €
Situation géographique	5 en région Centre, 2 Pays de la Loire, 1 Poitou-Charentes
Attractivité région Centre	4 originaires de la région Centre et y travaillant, 1 originaire de la région Centre et travaillant dans une autre région, 1 originaire d'une autre région et travaillant en région Centre

Secteur d'activité



¹ On qualifie de « Petite entreprise » une entreprise de moins de 50 salariés ou de « Grande entreprise » une de 500 salariés et plus. La nature de l'entreprise est construite à partir de deux données : la taille de l'entreprise mère et la taille de l'établissement où travaille le répondant.

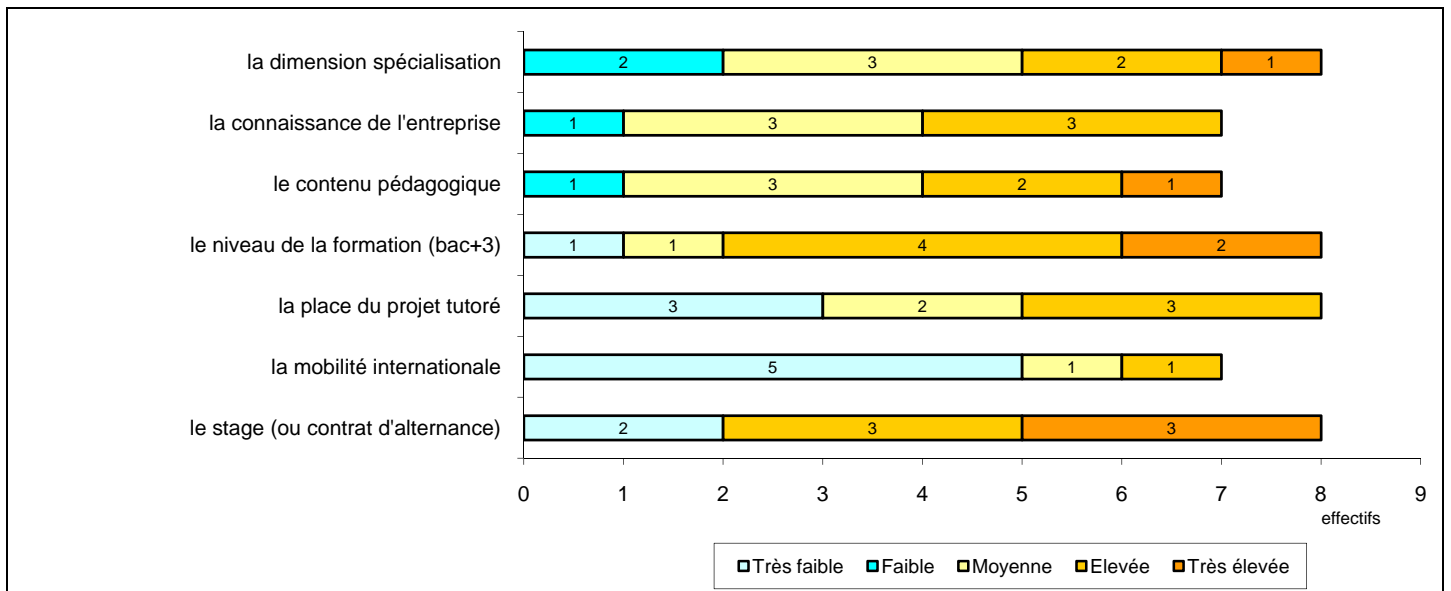
Origine de l'emploi

Origine emploi	N=8
Grâce aux annonces via des sites Internet d'emploi	2
Grâce à des relations personnelles	2
Grâce aux contacts pendant la licence pro (stages, contrats salariés...)	1
Suite au dépôt de votre CV sur Internet	1
Par l'ANPE ou l'APEC	1
Forum Banque-assurances	1

Perception de l'emploi occupé

Perception emploi	N=8
Vous auriez pu occuper votre emploi sans avoir obtenu votre Licence Professionnelle	5
Votre emploi correspond à votre formation de Licence Professionnelle	1
Votre emploi a nécessité une formation supplémentaire	1
Non réponse	1

Importance des éléments de la Licence Professionnelle dans l'insertion professionnelle



Graph 12: importance des éléments de la Licence Professionnelle dans l'insertion professionnelle pour les diplômés sans aucune poursuite ou reprise d'études depuis l'obtention de leur diplôme

Activité de l'entreprise et intitulé des fonctions occupées

Sexe	Régime d'inscription	Parcours	Activité de l'entreprise	Dépt	Intitulé poste	Type de contrat	Revenu net mensuel (primes comprises)
H	F. initiale	SSS ¹	Agriculture	49	Chef d'exploitations agricoles	Travailleur indépendant	NR
F	F. initiale	SSS	Laboratoire d'analyse médicale	45	Technicienne de laboratoire	CDI	1220
H	F. initiale	SSS	Agriculture	18	Agriculteur	Travailleur indépendant	1250
H	F. initiale	SSS	Banque	18	Conseiller commercial	CDI	1400
H	F. initiale	SSS	Fournitures agricoles	53	Technico commercial	CDI	1200
H	F. initiale	SSS	Centre de comptabilité et de gestion agricole agréé	41	Conseiller comptable et fiscal agricole	CDI	1475
H	F continue	SSS	Centre de gestion et comptabilité	86	Conseiller d'entreprise	CDI	1751
H	F continue	SSS	Aménagement foncier et d'établissement rural	18	Conseiller foncier	CDI	1741

Tab 18: Métiers et salaires des diplômés de LP Gestion des risques adaptée aux entreprises agricoles et agroalimentaires

¹ SSS : Aucune poursuite ou reprise d'études à l'issue de la Licence professionnelle

LP Gestion et pilotage de projets

Taux brut de répondants : 59,1% (taux net : 61,9%)

Diplôme d'accès à la Licence professionnelle

Sur les 13 diplômés ayant répondu à l'enquête, 46,2% sont titulaires d'un BTS et 30,8% d'un DUT.

Diplôme d'accès	Répartition
BTS	6
DUT	4
Autre Licence pro	1
Baccalauréat	2
Total	13

Régime d'inscription en Licence Professionnelle

Régime d'inscription	Répartition
Formation initiale	8
Formation continue, reprise d'études financées	5
Total	13

Neuf des répondants sont des femmes. L'âge moyen est de 29,8 ans, l'étendue allant de 23 à 54 ans.

Poursuite ou reprise d'études à l'issue de la Licence Professionnelle

2 diplômés ont poursuivi leurs études l'année suivant l'obtention de leur diplôme et 1 a repris des études:

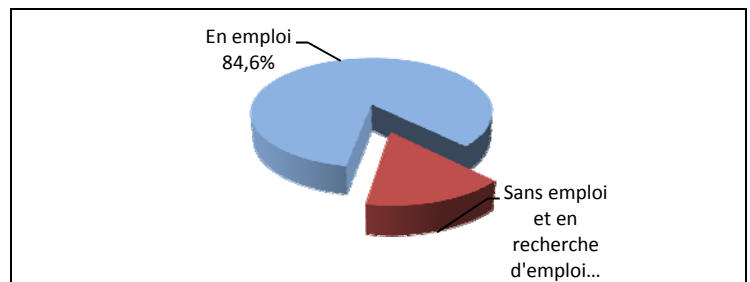
- **Deux années immédiates d'études** : 1 originaire de la région Centre, en école de commerce pour un diplôme de Management d'entreprise à l'IFAG d'Angers, formation suivie en alternance, obtention du diplôme, au 1^{er} décembre 2008, en recherche d'emploi hors union européenne ; 1 originaire de la région Centre, en école de commerce pour un master Marketing à Grenoble, obtention du diplôme, l'année suivante, formation de chargé de communication à EFFICOM à Paris, obtention du diplôme, les deux formations ont été suivies en alternance, au 1^{er} décembre 2008, en emploi en CDD en tant que chargé de communication à la DRASS du Centre.

- **Une année de reprise d'études** : 1 originaire de la région Centre, en 2007-2008, BTS Banque gestion des particuliers, en formation continue, passage en année supérieure, au 1^{er} décembre 2008, en emploi en CDI en tant que chargé de clientèle dans une banque dans sa région d'origine.

Situation au 1^{er} décembre 2008

Au 1^{er} décembre 2008, 84,6% sont en emploi.

Situation au 1 ^{er} décembre	Répartition
En emploi	11
Sans emploi et en recherche d'emploi	2
Total	13



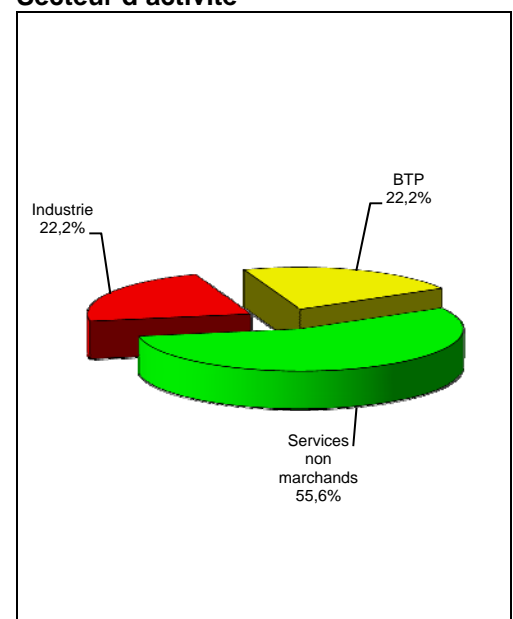
Au 1^{er} décembre 2008, 9 répondants sont en emploi sans jamais avoir poursuivi ou repris d'études soit 69,2%

En emploi au 1^{er} décembre 2008 sans aucune poursuite ou reprise d'études

Caractéristiques de l'emploi occupé au 1^{er} décembre

Caractéristiques	Promotion 2006 (N=9)
Durée moyenne de recherche du 1 ^{er} emploi	2,8 mois
Nombre moyen d'emplois occupés	2,7
Nature de l'entreprise ¹	3 en Petite entreprise, 2 en Moyenne entreprise, 4 en Grande entreprise
Encadrement d'une équipe	3 oui
Type de contrat	4 en CDI, 3 en CDD, 1 stagiaire ou titulaire de la fonction publique, 1 en Intérim
Nature de l'emploi	9 à temps plein
Catégories socioprofessionnelles	1 cadres administratifs et commerciaux d'entreprise, 2 Techniciens, 2 Professions intermédiaires administratives et commerciales d'entreprise, 1 Professions intermédiaires administratives de la fonction publique, 1 Professions intermédiaires de la santé et du travail social, 1 employés civils et agents de service de la fonction publique, 1 Employés administratif d'entreprise
Revenu moyen net mensuel (salaire et primes)	1764 €
Revenu médian net mensuel	1400 €
Situation géographique	7 en région Centre, 1 en Basse-Normandie, 1 en Bourgogne
Attractivité région Centre	7 originaires de la région Centre et y travaillant, 2 originaires de la région Centre et travaillant dans une autre région

Secteur d'activité



¹ On qualifie de « Petite entreprise » une entreprise de moins de 50 salariés ou de « Grande entreprise » une de 500 salariés et plus. La nature de l'entreprise est construite à partir de deux données : la taille de l'entreprise mère et la taille de l'établissement où travaille le répondant.

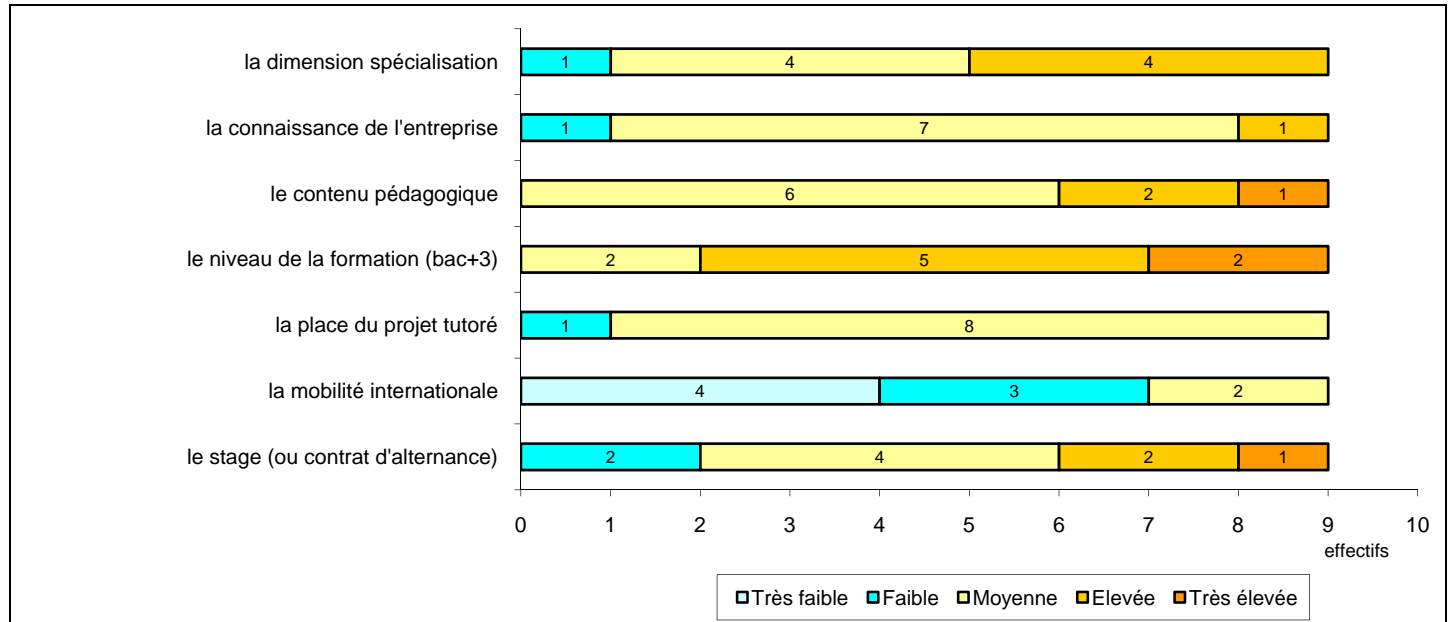
Origine de l'emploi

Perception de l'emploi occupé

Origine emploi	N=9
Suite à une candidature spontanée	2
Grâce aux contacts pendant la licence pro (stages, contrats salariés...)	1
Grâce à des relations personnelles	1
Grâce aux annonces via des sites Internet d'emploi	1
Par l'ANPE ou l'APEC	1
Suite à une mission d'intérim	1
Mutation interne	1
Non réponse	1

Perception emploi	N=9
Vous auriez pu occuper votre emploi sans avoir obtenu votre Licence Professionnelle	5
Votre emploi correspond à votre formation de Licence Professionnelle	2
Votre emploi nécessiterait une formation supplémentaire	1
Votre emploi a nécessité une formation supplémentaire	1

Importance des éléments de la Licence Professionnelle dans l'insertion professionnelle



Graph 13: importance des éléments de la Licence Professionnelle dans l'insertion professionnelle pour les diplômés sans aucune poursuite ou reprise d'études depuis l'obtention de leur diplôme

Activité de l'entreprise et intitulé des fonctions occupées

Sexe	Régime d'inscription	Parcours	Activité de l'entreprise	Dépt	Intitulé poste	Type de contrat	Revenu net mensuel (primes comprises)
F	F. initiale	SSS ¹	Mairie	37	Chargée de mission à la culture	CDD	NR
F	F. initiale	ESS ²	Banque	18	Chargée de clientèle	CDI	1430
F	F. initiale	SSS	Vente de matériel gros œuvre	18	Commerciale interne	CDD	1243
H	F. initiale	SSS	Service départemental d'incendie et de secours	18	Lieutenant sapeur pompier professionnel	Fonction publique	2733
F	F. initiale	SSS	Industrie véhicules militaires	58	Technicienne ordonnancement	En intérim	1350
H	F. initiale	SSS	Agence d'architecture	18	Assistant économiste	CDI	1500
F	F continue	SSS	Association petite enfance	37	Animatrice responsable	CDD	1400
F	F continue	EES ³	Administration sanitaire et sociale (DRASS)	45	Chargée de communication	CDD	2454
F	F continue	SSS	Association culturelle	18	Agent de développement culturel	CDI	1200
F	F continue	SSS	Production d'électricité (EDF)	50	Contrôleur de travaux	CDI	NR
H	F continue	SSS	Formation professionnelle	18	Formateur en informatique de gestion	CDI	2925

Tab 19: Métiers et salaires des diplômés de LP Gestion et pilotage de projets

¹ SSS : Aucune poursuite ou reprise d'études à l'issue de la Licence professionnelle

² ESS : Une année immédiate d'études

³ EES : Deux années immédiates d'études

LP Gestion et organisation des manifestations, des spectacles et des évènements sportifs

Taux brut de répondants : 78,3% (taux net : 78,3%)

Diplôme d'accès à la Licence professionnelle

Sur les 18 diplômés ayant répondu à l'enquête, 44,4% sont titulaires d'un Deug.

Diplôme d'accès	Répartition
L2 (Deug2)	8
BTS	3
DUT	4
DEUST	2
Baccalauréat+BEES 1	1
Total	18

Régime d'inscription en Licence Professionnelle

Régime d'inscription	Répartition
Formation initiale	16
Formation continue, reprise d'études financées	2
Total	18

Dix des répondants sont des hommes. L'âge moyen est de 25,3 ans, l'étendue allant de 23 à 32 ans.

Situation au 1^{er} décembre 2008

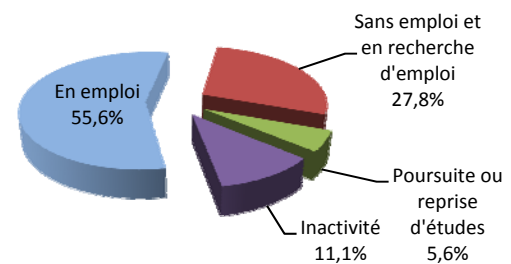
Au 1^{er} décembre 2008, 55,6% sont en emploi et 27,8% sont sans emploi et en recherche d'emploi.

Situation au 1 ^{er} décembre	Répartition
En emploi	10
Sans emploi et en recherche d'emploi	5
Poursuite ou reprise d'études	1
Inactivité	1
Total	18

Poursuite ou reprise d'études à l'issue de la Licence Professionnelle

1 diplômé a poursuivi des études l'année suivant l'obtention de son diplôme et 1 a repris des études:

- **Une année immédiate d'études** : 1 originaire des DOM-TOM, Brevet d'Etat d'Educateur Sportif 1er degré au DDJS/CREPS¹ de la région Centre, en formation continue, obtention du brevet, au 1er décembre 2008, en emploi, en CDI à temps partiel, en tant qu'educateur sportif pour la ville d'Orléans.
- **Deux années de reprise d'études** : 1 originaire de Midi Pyrénées, formation professionnelle de Reporter photographe, formation suivie à distance.



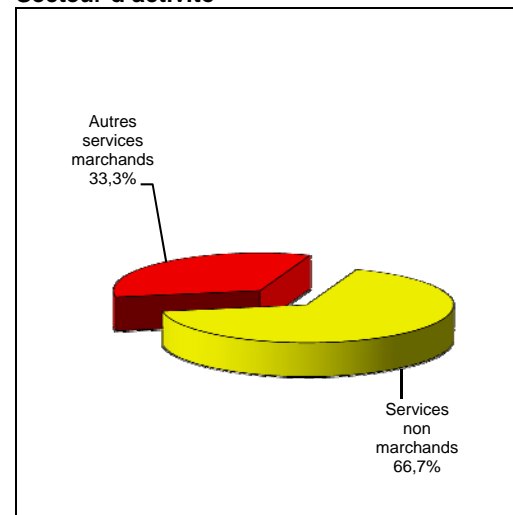
Au 1^{er} décembre 2008, 9 répondants sont en emploi sans jamais avoir poursuivi ou repris d'études soit 50,0%.

En emploi au 1^{er} décembre 2008 sans aucune poursuite ou reprise d'études

Caractéristiques de l'emploi occupé au 1^{er} décembre

Caractéristiques	Promotion 2006 (N=9)
Durée moyenne de recherche du 1 ^{er} emploi	2,0 mois
Nombre moyen d'emplois occupés	2,9
Nature de l'entreprise ²	7 en Petite entreprise, 1 en Moyenne entreprise, 1 en Grande entreprise
Encadrement d'une équipe	2 oui
Type de contrat	6 en CDI 3 en CDD
Nature de l'emploi	8 à temps plein, 1 à temps partiel
Catégories socioprofessionnelles	1 Cadres administratifs et commerciaux d'entreprise, 2 Professeurs des écoles, instituteurs et assimilés, 3 Professions intermédiaires administratives et commerciales des entreprises, 1 Techniciens, 1 Employés administratifs d'entreprise
Revenu moyen net mensuel (salaire et primes)	1374 €
Revenu médian net mensuel	1200 €
Situation géographique	4 en région Centre 3 en Rhône Alpes 1 en Ile de France 1 en Pays de la Loire
Attractivité région Centre	4 originaires de la région Centre et y travaillant

Secteur d'activité



¹ DDJS : Direction Départementale de la Jeunesse et des Sports

CREPS : Centre Régional d'Education Populaire et de Sport

² On qualifie de « Petite entreprise » une entreprise de moins de 50 salariés ou de « Grande entreprise » une de 500 salariés et plus. La nature de l'entreprise est construite à partir de deux données : la taille de l'entreprise mère et la taille de l'établissement où travaille le répondant.

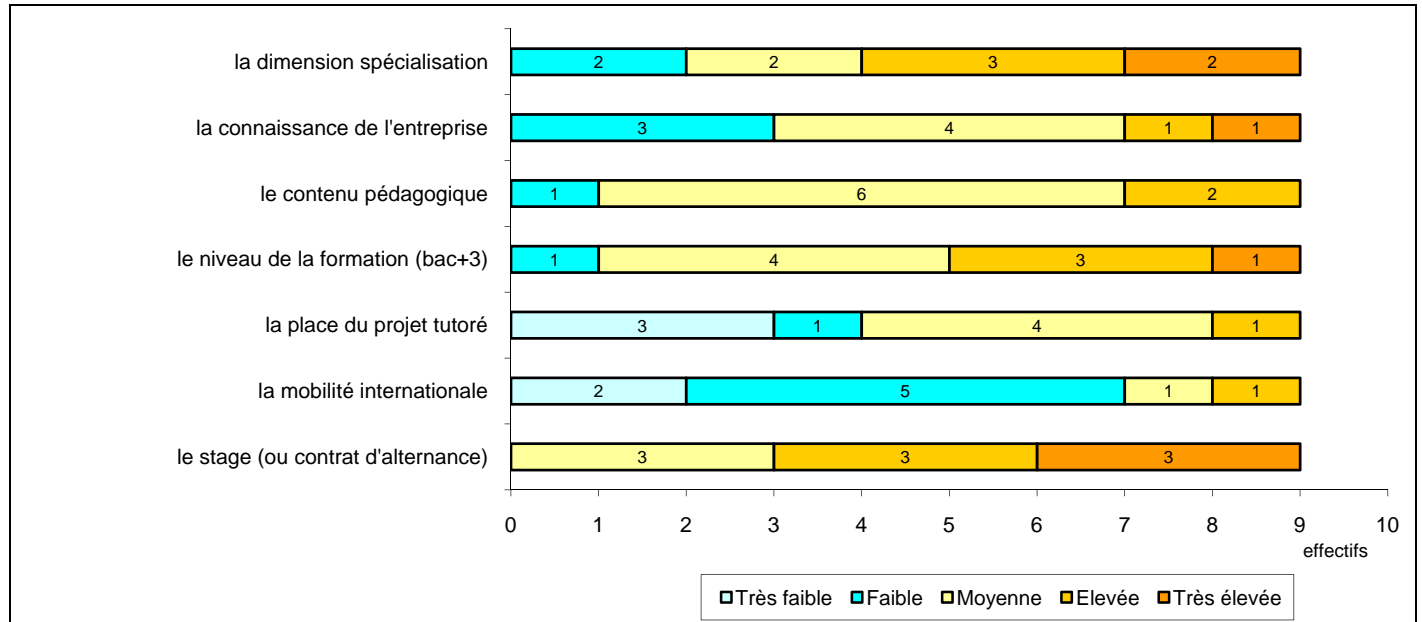
Origine de l'emploi

Perception de l'emploi occupé

Origine emploi	N=9
Grâce à des relations personnelles	4
Grâce aux contacts pendant la licence pro (stages, contrats salariés...)	3
Grâce aux annonces via des sites Internet d'emploi	2

Perception emploi	N=9
Vous auriez pu occuper votre emploi sans avoir obtenu votre Licence Professionnelle	4
Votre emploi correspond à votre formation de Licence Professionnelle	4
Votre emploi nécessiterait une formation supplémentaire	1

Importance des éléments de la Licence Professionnelle dans l'insertion professionnelle



Graph 14: importance des éléments de la Licence Professionnelle dans l'insertion professionnelle pour les diplômés sans aucune poursuite ou reprise d'études depuis l'obtention de leur diplôme

Activité de l'entreprise et intitulé des fonctions occupées

Sexe	Régime d'inscription	Parcours	Activité de l'entreprise	Dépt	Intitulé poste	Type de contrat	Revenu net mensuel (primes comprises)
F	F. initiale	SSS ¹	Association sportive	28	Educatrice sportive	CDI	1163
F	F. initiale	SSS	Mise à disposition d'éducateurs sportifs pour différentes structures (associations, mairie, CE...)	45	Responsable du pôle encadrement et animations	CDI	1230
H	F. initiale	SSS	Marketing sportif	69	Assistant de production	CDD	1100
F	F. initiale	SSS	Comité sportif départemental	78	Agent de développement et d'animation sportive	CDI	2200
F	F. initiale	SSS	Organisation d'une cours à pied	74	Assistante de direction	CDI	1700
H	F. initiale	SSS	Association sportive	38	Chargé de missions pour le développement du rugby et coordinateur des événements	CDD	1500
F	F. initiale	SSS	Promotion et organisation de manifestations sportives	45	Assistante de direction	CDI	1093
F	F. initiale	ESS ²	Collectivité territoriale	45	Educatrice sportive	CDI	NR
F	F. initiale	SSS	Association sportive	85	Educatrice sportive	CDD	1200
H	F continue	SSS	Comité sportif départemental	41	Agent de développement – coordinateur technique	CDI	1180

Tab 20: Métiers et salaires des diplômés de LP Gestion et organisation des manifestations, des spectacles et des évènements sportifs

¹ SSS : Aucune poursuite ou reprise d'études à l'issue de la Licence professionnelle

² ESS : Une année immédiate d'études

LP Organisation du tiers secteur et de l'économie solidaire

Taux brut de répondants : 68,0% (taux net : 70,8%)

Diplôme d'accès à la Licence professionnelle

Sur les 17 diplômés ayant répondu à l'enquête, 47,1% sont titulaires d'un DUT et 41,2% d'un BTS.

Diplôme d'accès	Répartition
DUT	8
BTS	7
L3 (Licence générale)	1
DECESF ¹	1
Total	17

Régime d'inscription en Licence Professionnelle

Régime d'inscription	Répartition
Formation initiale	17
Total	17

Poursuite ou reprise d'études à l'issue de la Licence Professionnelle

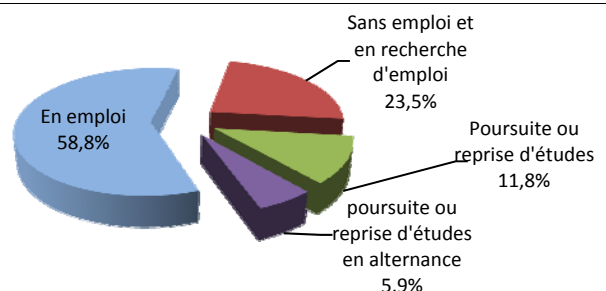
8 diplômés ont poursuivi leurs études l'année suivant l'obtention de leur diplôme et 2 ont repris des études:

- **Trois années immédiates d'études** : 1 originaire de Rhône Alpes, L3 et M1 Sciences politiques à l'université Lyon2, en formation initiale, au 1^{er} décembre 2008, 2^{ème} année de master professionnel à l'université Evry Val d'Essonne, 1 originaire d'aquitaine, suit en formation continue une formation professionnelle de coordonateur de projet de solidarité internationale et locale à l'IFAID de Bordeaux, au 1^{er} décembre 2008, il poursuit sa formation et est chargé de mission, volontariat civil, en conseil à la création d'activité en Guadeloupe.
- **Deux années immédiates d'études** : 2 originaires des Pays de la Loire, en formation initiale, Master Management des entreprises de l'économie sociale à l'université du Mans, obtention du diplôme, au 1^{er} décembre 2008, un est en emploi, en CDD en tant que directeur d'une association culturelle, éducative, de loisirs en Bretagne et le deuxième est sans emploi et en recherche d'emploi dans sa région d'origine et ses départements limitrophes ; 1 originaire de Poitou-Charentes, M1 Management des entreprises de l'économie sociale à l'université du Mans puis 2^{ème} année de master pro Promotion de la santé à l'université de Bordeaux, en formation initiale, obtention du diplôme, au 1^{er} décembre 2008, en emploi en CDD en tant que chargé de projet éducation pour la santé au comité régional d'éducation pour la santé de la Réunion.
- **Une année immédiate d'études** : 2 originaires de la région Centre, préparation au CRPE, l'un à distance par le CNED et l'autre à l'IUFM de Châteauroux, au 1^{er} décembre 2008, le premier est assistant d'éducation dans un lycée professionnel et le deuxième est en CDI en tant que chef de service dans un établissement de prise en charge de personnes adultes handicapées ; 1 originaire de Basse-Normandie, en L2 Sciences économiques à l'université de Caen, en formation initiale, réussite, au 1^{er} décembre 2008, en emploi en CDI en tant qu'assistant missions à la chambre régionale de l'économie sociale.
- **Deux années de reprise d'études** : 1 originaire des Pays de la Loire, Master Organisation et management de l'économie sociale à l'université du Mans, en formation initiale, au 1^{er} décembre 2008, en deuxième année de Master.
- **Une année de reprise d'études** : Originaire de Basse-Normandie, Titre professionnel de conseiller en insertion professionnelle (niveau Bac+2) à l'AFPA dans l'Indre, au 1^{er} décembre 2008, en emploi en CDI en tant qu'accompagnateur de projet dans une association d'insertion (service d'aide à la mobilité).

Situation au 1^{er} décembre 2008

Au 1^{er} décembre 2008, 58,8% sont en emploi et 23,5% sont sans emploi et en recherche d'emploi.

Situation au 1 ^{er} décembre	Répartition
En emploi	10
Sans emploi et en recherche d'emploi	4
Poursuite ou reprise d'études en alternance	1
Poursuite ou reprise d'études	2
Total	17



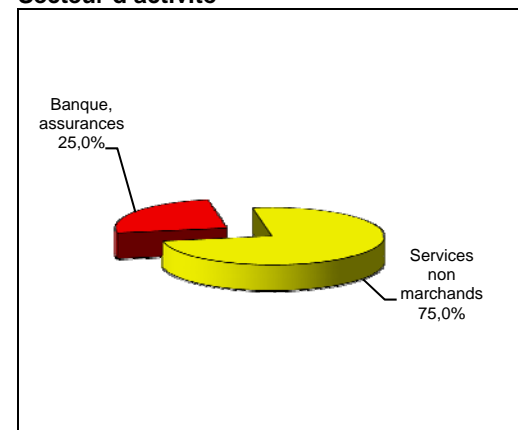
Au 1^{er} décembre 2008, 4 répondants sont en emploi sans jamais avoir poursuivi ou repris d'études soit 23,5%.

En emploi au 1^{er} décembre 2008 sans aucune poursuite ou reprise d'études

Caractéristiques de l'emploi occupé au 1^{er} décembre

Caractéristiques	Promotion 2006 (N=4)
Durée moyenne de recherche du 1 ^{er} emploi	6,3 mois
Nombre moyen d'emplois occupés	1,8
Nature de l'entreprise ²	2 en Petite entreprise, 2 en Grande entreprise
Encadrement d'une équipe	4 non
Type de contrat	1 en CDI, 2 en CDD, 1 CAE ³
Nature de l'emploi	2 à temps plein
Catégories socioprofessionnelles	2 Professions intermédiaires de la santé et du travail social, 1 Professions de l'information, des arts et des spectacles, 1 Techniciens
Revenu moyen net mensuel (salaire et primes)	1327 €
Revenu médian net mensuel	1389 €
Situation géographique	1 en région Centre, 1 en Ile-de-France, 1 Poitou-Charentes, 1 Mayotte
Attractivité région Centre	1 originaire de la région Centre et y travaillant, 1 originaire de la région Centre et travaillant dans une autre région

Secteur d'activité



¹ DECESF : Diplôme d'Etat Conseiller en Economie Sociale et Familiale

² On qualifie de « Petite entreprise » une entreprise de moins de 50 salariés ou de « Grande entreprise » une de 500 salariés et plus. La nature de l'entreprise est construite à partir de deux données : la taille de l'entreprise mère et la taille de l'établissement où travaille le répondant.

³ CAE : Contrat d'accompagnement dans l'emploi

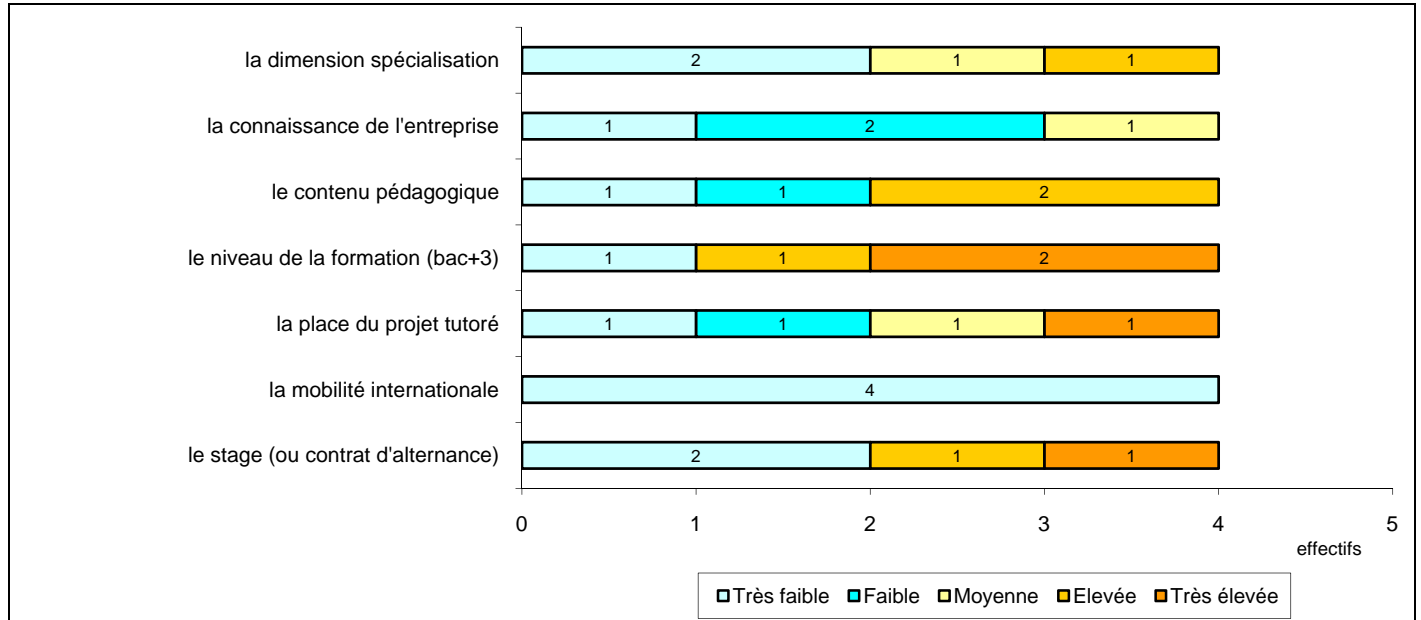
Origine de l'emploi

Origine emploi	N=4
Grâce aux contacts pendant la licence pro (stages, contrats salariés...)	1
Grâce aux petites annonces dans la presse	1
Suite à une candidature spontanée	1
Grâce à des relations personnelles	1

Perception de l'emploi occupé

Perception emploi	N=4
Votre emploi correspond à votre formation de licence professionnelle	1
Vous auriez pu occuper votre emploi sans avoir obtenu votre Licence Professionnelle	3

Importance des éléments de la Licence Professionnelle dans l'insertion professionnelle



Graph 15: importance des éléments de la Licence Professionnelle dans l'insertion professionnelle pour les diplômés sans aucune poursuite ou reprise d'études depuis l'obtention de leur diplôme

Activité de l'entreprise et intitulé des fonctions occupées

Sexe	Régime d'inscription	Parcours	Activité de l'entreprise	Dépt	Intitulé poste	Type de contrat	Revenu net mensuel (primes comprises)
F	F. initiale	SSS ¹	Assurances	79	Technicienne d'assistance (temps partiel)	CDD	1391
F	F. initiale	SSS	Versement de prestations sociales (CAF)	97	Conseillère en économie sociale et familiale	CDI	1758
F	F. initiale	SSS	Association à but éducatif	45	Animatrice scientifique	CAE	1386
H	F. initiale	SSS	Réseau de salles de spectacles et studios de répétition	93	Coordinateur de réseau associatif (temps partiel)	CDD	774
F	F. initiale	EES ²	Association culturelle, éducative, de loisirs (Familles rurales)	56	Directrice	CDD	1500
F	F. initiale	EES	Comité régional d'éducation pour la santé	97	Chargée de projet éducation pour la santé	CDD	1800
F	F. initiale	ESS ³	Lycée professionnel et technologique	45	Assistant d'éducation	Assistant éducation	1050
F	F. initiale	ESS	Chambre régionale de l'économie sociale	14	Assistante missions	CDI	1280
F	F. initiale	ESS	Prise en charge de personnes adultes handicapées	36	Chef de service	CDI	2000
F	F. initiale	SES ⁴	Association Chantier d'Insertion (service d'aide à la mobilité)	36	Accompagnatrice de projet	CDI	1200

Tab 21: Métiers et salaires des diplômés de LP Organisation du tiers secteur et de l'Economie solidaire

¹ SSS : Aucune poursuite ou reprise d'études à l'issue de la Licence professionnelle
² EES : Deux années immédiates d'études
³ ESS : Une année immédiate d'études
⁴ SES : Une année de reprise d'études

LP Risque et gestion d'entreprise

Taux brut de répondants : 66,7% (taux net : 68,8%)

Diplôme d'accès à la Licence professionnelle

Sur les 22 diplômés ayant répondu à l'enquête, la moitié est titulaire d'un DUT.

Diplôme d'accès	Répartition
DUT	11
BTS	11
Total	22

Régime d'inscription en Licence Professionnelle

Régime d'inscription	Répartition
Formation initiale	13
Formation par apprentissage	6
Formation continue	3
Total	22

Quinze des répondants sont des femmes. L'âge moyen est de 26,7ans, l'étendue allant de 23 à 42 ans.

Poursuite ou reprise d'études à l'issue de la Licence Professionnelle

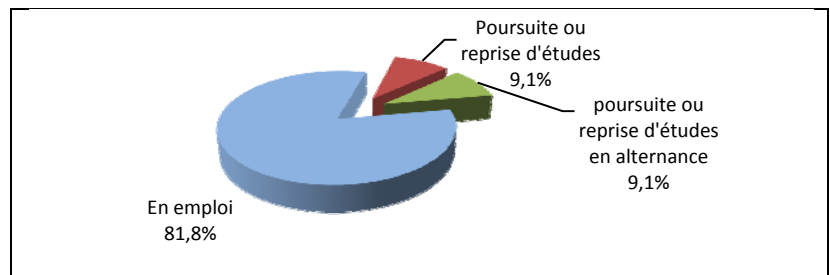
12 diplômés ont poursuivi leurs études l'année suivant l'obtention de leur diplôme :

- **Trois années immédiates d'études** : 3 originaires de la région Centre, DECF en apprentissage à l'Institut Supérieur d'Etudes Comptables et Financières à Bourges, puis pour deux d'entre eux DSCG en apprentissage au CFA IU RC à Tours, formation en deux ans, au 1^{er} décembre 2008 ils sont en 2^{ème} année du DSCG ; le troisième est en formation initiale, dans une école de commerce en 2^{ème} année de Master Management à Nice ; 1 originaire d'Ile-de-France, en 2006-2007, Master Sciences du management à Orléans, obtention du diplôme l'année suivante, au 1^{er} décembre 2008, préparation du diplôme de compétence en Anglais dans un centre de formation à Paris.
- **Deux années immédiates d'études** : 1 originaire de la région Centre, DECF en apprentissage à l'Institut Supérieur d'Etudes Comptables et Financières à Bourges, puis DSG par correspondance, en formation continue, au 1^{er} décembre 2008, en emploi, en CDI, dans un cabinet d'expertise comptable à dans sa région d'origine, en tant que Comptable confirmé ; 1 originaire de la région Centre, Master européen en Management et stratégie d'entreprise, en alternance, dans une école membre de la Fédération européenne des écoles à Orléans, obtention du diplôme l'année suivante, au 1^{er} décembre 2008, en emploi, en CDI dans une banque en tant que chargé de clientèle professionnel dans sa région d'origine.
- **Une année immédiate d'études** : 6 DECF en apprentissage à l'Institut Supérieur d'Etudes Comptables et Financières à Bourges, au 1^{er} décembre 2008, en emploi, 5 en CDI, 3 en tant que comptable dans un cabinet d'expertise comptable en région Centre et 2 en région Bourgogne ; 1 en intérim, en tant que comptable fournisseur dans une entreprise productrice d'électricité en Loire Atlantique

Situation au 1^{er} décembre 2008

Au 1^{er} décembre 2008, 81,8% sont en emploi.

Situation au 1 ^{er} décembre	Répartition
En emploi	18
Poursuite ou reprise d'études en alternance	2
Poursuite ou reprise d'études	2
Total	22



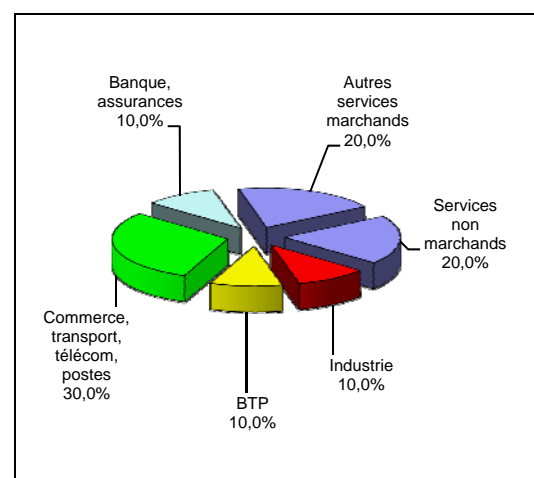
Au 1^{er} décembre 2008, 10 répondants sont en emploi sans jamais avoir poursuivi ou repris d'études soit 45,5%.

En emploi au 1^{er} décembre 2008 sans aucune poursuite ou reprise d'études

Caractéristiques de l'emploi occupé au 1^{er} décembre

Caractéristiques	Promotion 2006 (N=10)
Durée moyenne de recherche du 1 ^{er} emploi	2,6 mois
Nombre moyen d'emplois occupés	2,8
Nature de l'entreprise ¹	4 en Petite entreprise, 3 en Moyenne entreprise, 3 en Grande entreprise
Encadrement d'une équipe	3 oui
Type de contrat	9 en CDI, 1 en CDD
Nature de l'emploi	9 à temps plein
Catégories socioprofessionnelles	5 Professions intermédiaires administratives et commerciales d'entreprise, 2 Employés administratifs d'entreprise, 1 Techniciens, 1 Professions intermédiaires de la santé et du travail social, 1 Chefs d'entreprise de 10 salariés ou plus
Revenu moyen net mensuel (salaire et primes)	1567 €
Revenu médian net mensuel	1414 €
Situation géographique	3 en région Centre, 2 en Bourgogne, 2 en Ile-de-France, 1 en Bretagne, 1 en Champagne Ardenne, 1 en Poitou-Charentes
Attractivité région Centre	3 originaires de la région Centre et y travaillant, 2 originaires de la région Centre et travaillant en Ile-de-France

Secteur d'activité



¹ On qualifie de « Petite entreprise » une entreprise de moins de 50 salariés ou de « Grande entreprise » une de 500 salariés et plus. La nature de l'entreprise est construite à partir de deux données : la taille de l'entreprise mère et la taille de l'établissement où travaille le répondant.

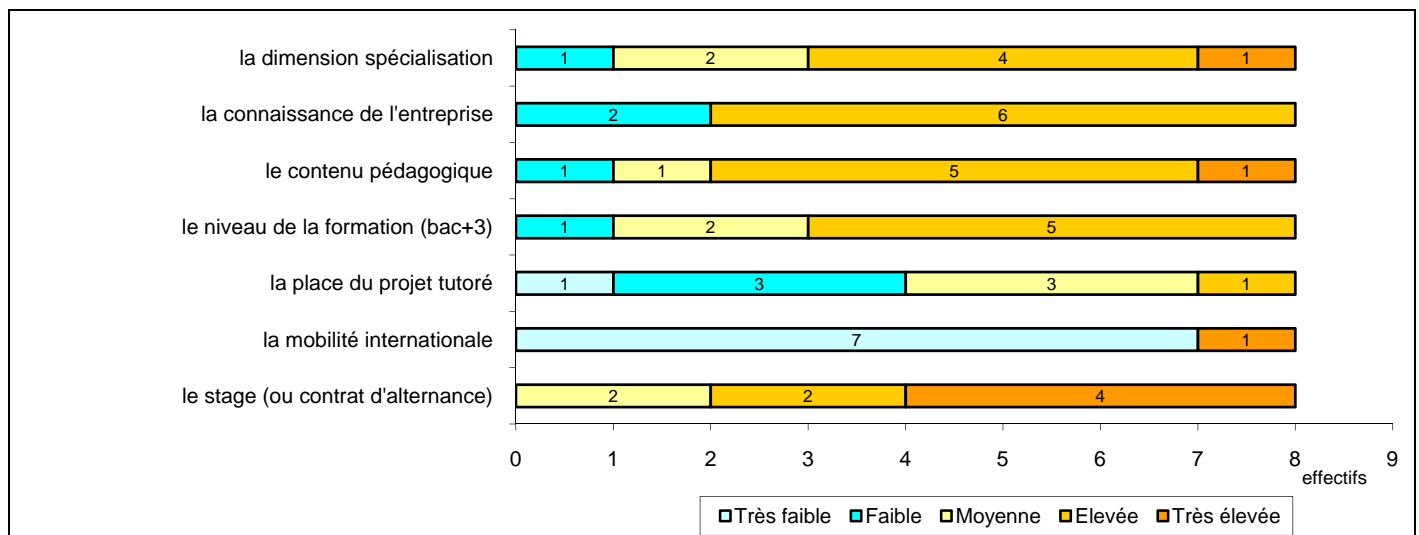
Origine de l'emploi

Origine emploi	N=10
Grâce aux contacts pendant vos études antérieures à la licence pro (stages, contrats salariés...)	2
Suite au dépôt de votre CV sur Internet	2
Suite à une candidature spontanée	1
Suite à une mission d'intérim	1
Grâce aux petites annonces dans la presse	1
Suite à la création de votre entreprise	1
Non réponse	2

Perception de l'emploi occupé

Perception emploi	N=8
Vous auriez pu occuper votre emploi sans avoir obtenu votre Licence Professionnelle	4
Votre emploi correspond à votre formation de licence professionnelle	3
Votre emploi nécessiterait une formation supplémentaire	1
Non réponse	2

Importance des éléments de la Licence Professionnelle dans l'insertion professionnelle



Graph 16: importance des éléments de la Licence Professionnelle dans l'insertion professionnelle pour les diplômés sans aucune poursuite ou reprise d'études depuis l'obtention de leur diplôme

Activité de l'entreprise et intitulé des fonctions occupées

Sexe	Régime d'inscription	Parcours	Activité de l'entreprise	Dépt	Intitulé poste	Type de contrat	Revenu net mensuel (primes comprises)
F	F. initiale	SSS ¹	Industrie prêt à porter	21	Comptable	CDD	1312
F	F. initiale	SSS	Location d'équipements	16	Comptable achats	CDI	1515
F	F. initiale	SSS	Expertise comptable	58	Collaboratrice comptable	CDI	1100
H	F. initiale	SSS	Assurance maladie (CPAM)	18	Technicien comptable	CDI	1200
F	F. initiale	SSS	Expertise comptable	10	Assistante comptable	CDI	1300
H	F. initiale	SSS	Commerce de gros	35	Comptable	CDI	1725
H	F. initiale	SSS	Transport de marchandises	94	Chef d'entreprise	CDI	2816
F	F. initiale	ESS ²	Expertise comptable	58	Comptable	CDI	1200
F	F. initiale	ESS	Production et distribution d'électricité	44	Comptable fournisseur	En intérim	1100
H	F. initiale	ESS	Expertise comptable	18	Comptable	CDI	1491
H	F. initiale	EES ³	Banque	45	Chargé de clientèle professionnel	CDI	1700
F	Apprentissage	ESS	Expertise comptable	18	Comptable	CDI	1300
F	Apprentissage	ESS	Expertise comptable	18	Comptable	CDI	1159
F	Apprentissage	ESS	Expertise comptable	58	Comptable confirmé	CDI	1273
F	Apprentissage	EES	Expertise comptable	18	Comptable confirmé	CDI	1090
F	F continue	SSS	Restauration	45	Comptable	CDI	NR
F	F continue	SSS	Mandataire judiciaire	18	Délégué à la tutelle	CDI	1565
F	F continue	SSS	Banque	91	Conseiller clientèle professionnel	CDI	NR

Tab 22: Métiers et salaires des diplômés de LP Risque et gestion d'entreprise

¹ SSS : Aucune poursuite ou reprise d'études à l'issue de la Licence professionnelle

² ESS : Une année immédiate d'études

³ EES : Deux années immédiates d'études

LP Chimie – Analyse et contrôle

Taux brut de répondants : 75,0% (taux net : 75,0%)

Diplôme d'accès à la Licence professionnelle

Sur les 15 diplômés ayant répondu à l'enquête, tous 93,3% sont titulaires d'un DUT.

Diplôme d'accès	Répartition
DUT	14
BTS	1
Total	13

Régime d'inscription en Licence Professionnelle

Régime d'inscription	Répartition
Formation initiale	13
Formation continue	2
Total	15

Dix des répondants sont des femmes. L'âge moyen est de 25,1 ans. L'étendue allant de 23 à 40 ans.

Poursuite ou reprise d'études à l'issue de la Licence Professionnelle

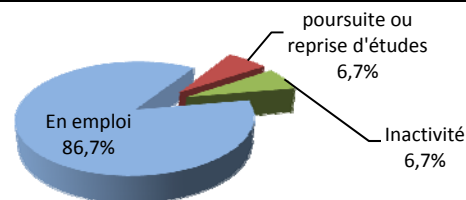
1 diplômé a poursuivi ses études l'année suivant l'obtention de son diplôme :

- **Trois années immédiates d'études** : 1 originaire de la région Centre, L3 Chimie appliquée, en formation initiale, à l'université d'Orléans, obtention du diplôme, puis M1 Chimie organique et analytique, abandon, au 1^{er} décembre 2008, professeur des écoles stagiaire à l'IUFM d'Orléans.

Situation au 1^{er} décembre 2008

Au 1^{er} décembre 2008, 86,7% sont en emploi.

Situation au 1 ^{er} décembre	Répartition
En emploi	13
Poursuite ou reprise d'études	1
Inactivité (congé parental)	1
Total	15



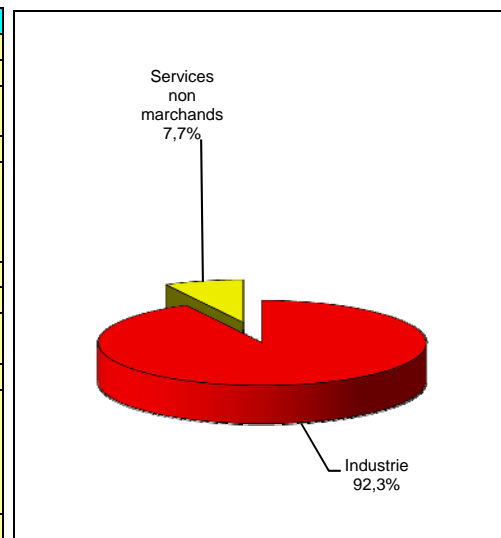
Au 1^{er} décembre 2008, 13 répondants sont en emploi sans jamais avoir poursuivi ou repris d'études soit 86,7%.

En emploi au 1^{er} décembre 2008 sans aucune poursuite ou reprise d'études

Caractéristiques de l'emploi occupé au 1^{er} décembre

Caractéristiques	Promotion 2006 (N=13)
Durée moyenne de recherche du 1 ^{er} emploi	3,6 mois
Nombre moyen d'emplois occupés	2,6
Nature de l'entreprise ¹	2 en Moyenne entreprise 11 en Grande entreprise
Encadrement d'une équipe	13 non
Type de contrat	7 en CDI 1 Fonction publique (stagiaire ou titulaire) 2 en CDD 3 en Intérim
Nature de l'emploi	13 à temps plein
Catégories socioprofessionnelles	13 Techniciens
Revenu moyen net mensuel (salaire et primes)	1535 €
Revenu médian net mensuel	1549 €
Situation géographique	5 en région Centre 4 Pays de la Loire 2 en Rhône Alpes 1 en Auvergne 1 en Midi Pyrénées
Attractivité région Centre	5 originaires de la région Centre et y travaillant 2 originaires de la région Centre et travaillant dans une autre région

Secteur d'activité



¹ On qualifie de « Petite entreprise » une entreprise de moins de 50 salariés ou de « Grande entreprise » une de 500 salariés et plus. La nature de l'entreprise est construite à partir de deux données : la taille de l'entreprise mère et la taille de l'établissement où travaille le répondant.

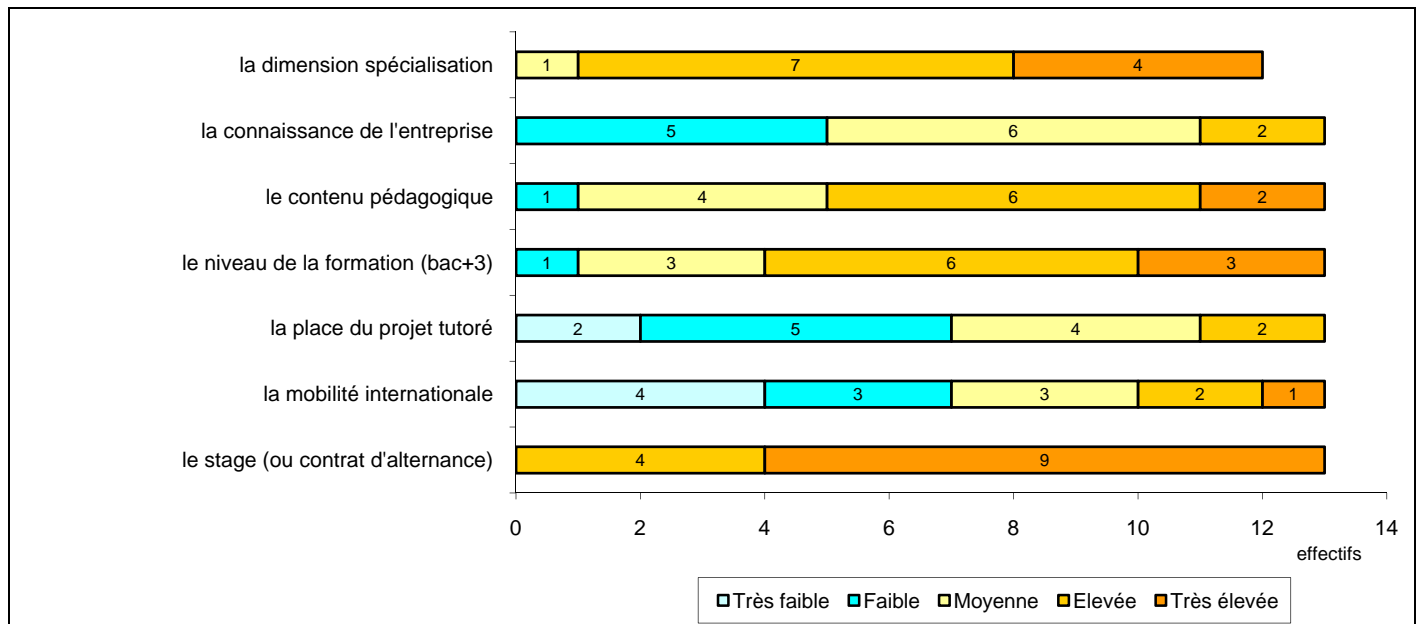
Origine de l'emploi

Origine emploi	N=10
Grâce aux contacts pendant votre licence pro (stages, contrats salariés...)	3
Suite à une candidature spontanée	3
Grâce aux annonces via des sites Internet d'emploi	2
Suite au dépôt de votre CV sur Internet	2
Suite à un concours de la fonction publique	1
Grâce aux rubriques recrutement de sites Internet d'entreprise	1
Grâce aux petites annonces dans la presse	1

Perception de l'emploi occupé

Perception emploi	N=10
Votre emploi correspond à votre formation de licence professionnelle	7
Vous auriez pu occuper votre emploi sans avoir obtenu votre Licence Professionnelle	5
Votre emploi a nécessité une formation supplémentaire	1

Importance des éléments de la Licence Professionnelle dans l'insertion professionnelle



Graph 17: importance des éléments de la Licence Professionnelle dans l'insertion professionnelle pour les diplômés sans aucune poursuite ou reprise d'études depuis l'obtention de leur diplôme

Activité de l'entreprise et intitulé des fonctions occupées

Sexe	Régime d'inscription	Parcours	Activité de l'entreprise	Dépt	Intitulé poste	Type de contrat	Revenu net mensuel (primes comprises)
F	F. initiale	SSS ¹	Institut de recherche (INRA)	44	Technicien de recherche – Analyse des biomolécules	Fonction publique	1315
F	F. initiale	SSS	Industrie pharmaceutique	45	Technicienne chimiste	CDI	1260
F	F. initiale	SSS	Fabrication d'emballages métalliques légers	72	Technicien chimiste en laboratoire	CDI	1650
H	F. initiale	SSS	Fabrication de médicaments	53	Technicien d'analyse	En intérim	1625
H	F. initiale	SSS	Industrie pharmaceutique	38	Technicien chimiste	CDI	1350
F	F. initiale	SSS	Laboratoire pharmaceutique	45	Technicien chimiste	En intérim	1500
H	F. initiale	SSS	Industrie pharmaceutique	45	Technicien supérieur en chimie	CDI	1549
H	F. initiale	SSS	Fabrication de pneumatiques	63	Technicien en recherche et développement d'analyses physico-chimiques	CDI	1625
F	F. initiale	SSS	Industrie pharmaceutique	45	Technicien chimiste analyste	CDD	1716
F	F. initiale	SSS	Industrie pharmaceutique	81	Technicienne de laboratoire	En intérim	1650
F	F. initiale	SSS	Laboratoire pharmaceutique	69	Technicien supérieur contrôle qualité	CDI	1365
H	F. continue	SSS	Industrie pharmaceutique	72	Technicien développement analytique	CDD	1543
F	F. continue	SSS	Industrie chimie fine	37	Technicien de laboratoire	CDI	1809

Tab 23: Métiers et salaires des diplômés de LP Chimie – Analyse et contrôle

¹ SSS : Aucune poursuite ou reprise d'études à l'issue de la Licence professionnelle

LP Chimie de la formulation

Taux brut de répondants : 71,4% (taux net : 71,4%)

Diplôme d'accès à la Licence professionnelle

Sur les 15 diplômés ayant répondu à l'enquête, 66,7% sont titulaires d'un DUT et 26,7% d'un BTS.

Diplôme d'accès	Répartition
DUT	10
BTS	4
L2 (Deug)	1
Total	15

Régime d'inscription en Licence Professionnelle

Régime d'inscription	Répartition
Formation initiale	14
Formation continue	1
Total	15

Treize des répondants sont des femmes. L'âge moyen est de 24,1 ans, l'étendue allant de 23 à 27 ans.

Poursuite ou reprise d'études à l'issue de la Licence Professionnelle

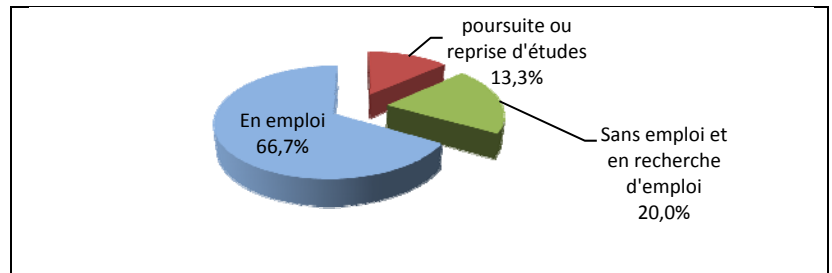
3 diplômés ont poursuivi leurs études l'année suivant l'obtention de leur diplôme et 3 ont repris des études:

- **Deux années immédiates d'études** : 1 originaire de la région Centre, en 2006-2007, Master Chimie fine, en formation initiale, à l'université Aix-Marseille 3, obtention du diplôme l'année suivante, au 1^{er} décembre 2008, sans emploi et en recherche d'emploi hors Union Européenne ; 1 originaire de la région Centre, en formation initiale, Master Ingénierie de la santé à l'université Montpellier 1, obtention du diplôme l'année suivante, au 1^{er} décembre 2008, sans emploi et en recherche d'emploi dans l'Union Européenne ; 1 originaire des Pays de la Loire, en formation initiale, Master ingénierie pour la santé et le médicament à l'université de Lyon, obtention du diplôme l'année suivante, au 1^{er} décembre 2008, en emploi en CDI, dans une entreprise pharmaceutique de Franche Comte en tant qu'assistant scientifique.
- **Une année de reprise d'études** : 1 originaire des Pays de la Loire, au 1^{er} décembre 2008, 1^{ère} année de Master Ingénierie pour la santé, en formation continue, à l'Université de Lyon ; 1 originaire de la région Centre, préparation au CRPE à l'IUFM de l'université d'Orléans ; 1 originaire d'Aquitaine, en 2007-2008, perfectionnement en anglais dans une université canadienne, au 1^{er} décembre 2008, en emploi en CDI dans une entreprise pharmaceutique d'Ile de France en tant que technicien chimiste contrôle qualité.

Situation au 1^{er} décembre 2008

Au 1^{er} décembre 2008, 66,7% sont en emploi et 20,0% sont sans emploi et en recherche d'emploi.

Situation au 1 ^{er} décembre	Répartition
En emploi	10
Sans emploi et en recherche d'emploi	3
Poursuite ou reprise d'études	2
Total	15



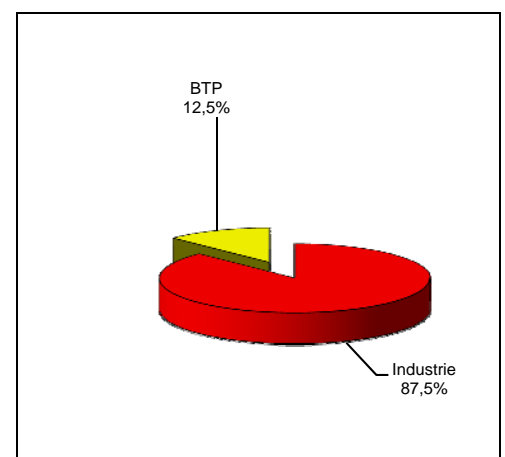
Au 1^{er} décembre 2008, 8 répondants sont en emploi sans jamais avoir poursuivi ou repris d'études soit 53,3%.

En emploi au 1^{er} décembre 2008 sans aucune poursuite ou reprise d'études

Caractéristiques de l'emploi occupé au 1^{er} décembre

Caractéristiques	Promotion 2006 (N=8)
Durée moyenne de recherche du 1 ^{er} emploi	1,3mois
Nombre moyen d'emplois occupés	2,1
Nature de l'entreprise ¹	3 en Petite entreprise, 2 en Moyenne entreprise, 3 en Grande entreprise
Encadrement d'une équipe	1 oui
Type de contrat	7 en CDI, 1 en CDD
Nature de l'emploi	8 à temps plein
Catégories socioprofessionnelles	1 Ingénieurs, cadres d'entreprise, 7 Techniciens
Revenu moyen net mensuel (salaire et primes)	1388 €
Revenu médian net mensuel	1343 €
Situation géographique	3 en région Centre, 2 en Bretagne, 1 en Alsace, 1 en Poitou-Charentes, 1 en Rhône Alpes 2 Rhône-Alpes
Mobilité géographique	2 originaires de la région Centre et y travaillant, 1 originaire de la région Centre et travaillant dans une autre région, 1 originaire d'une autre région et travaillant en région Centre

Secteur d'activité



¹ On qualifie de « Petite entreprise » une entreprise de moins de 50 salariés ou de « Grande entreprise » une de 500 salariés et plus. La nature de l'entreprise est construite à partir de deux données : la taille de l'entreprise mère et la taille de l'établissement où travaille le répondant.

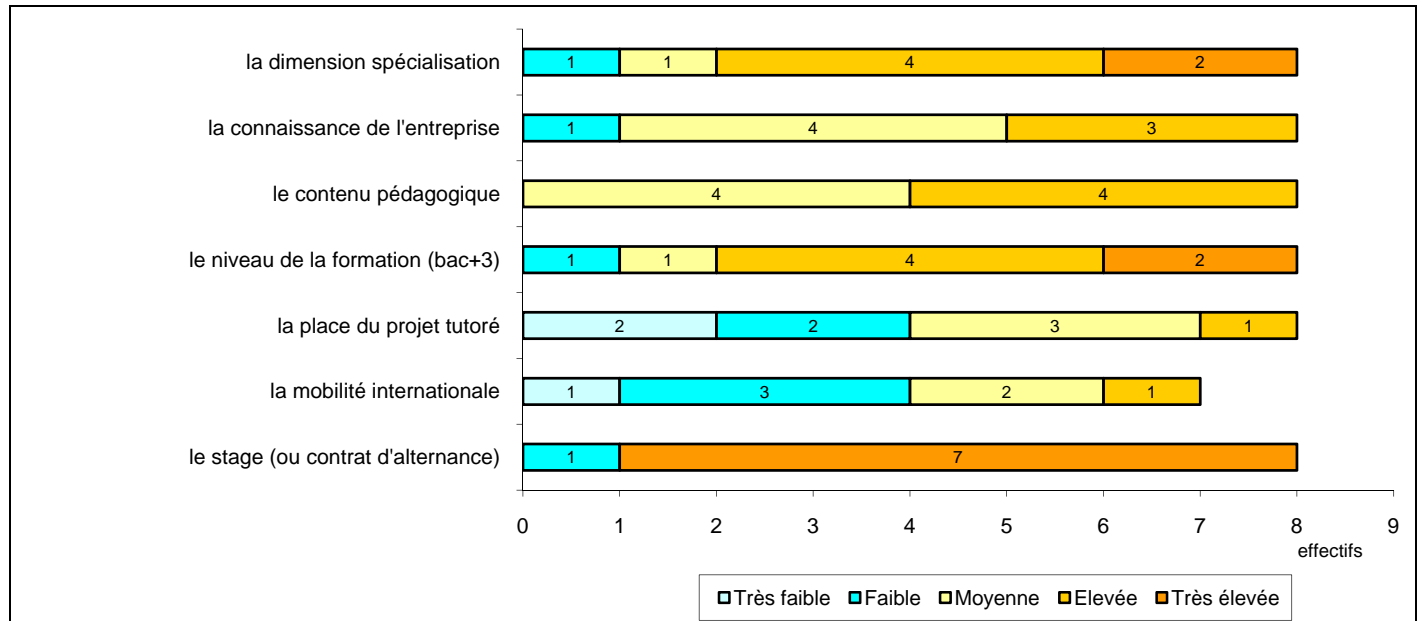
Origine de l'emploi

Origine emploi	N=8
Grâce aux contacts pendant la licence pro (stages, contrats salariés...)	3
Par l'ANPE ou l'APEC	2
Suite à une candidature spontanée	1
Grâce aux annonces via des sites Internet d'emploi	1
Grâce à des relations personnelles	1

Perception de l'emploi occupé

Perception emploi	N=10
Votre emploi correspond à votre formation de licence professionnelle	4
Vous auriez pu occuper votre emploi sans avoir obtenu votre Licence Professionnelle	2
Votre emploi a nécessité une formation supplémentaire	1
Votre emploi nécessiterait une formation supplémentaire	1

Importance des éléments de la Licence Professionnelle dans l'insertion professionnelle



Graph 18: importance des éléments de la Licence Professionnelle dans l'insertion professionnelle pour les diplômés sans aucune poursuite ou reprise d'études depuis l'obtention de leur diplôme

Activité de l'entreprise et intitulé des fonctions occupées

Sexe	Régime d'inscription	Parcours	Activité de l'entreprise	Dépt	Intitulé poste	Type de contrat	Revenu net mensuel (primes comprises)
F	F. initiale	SSS ¹	Fabrication adjuvent pour béton et ciment	45	Technicien physico-chimiste des interfaces	CDI	1408
F	F. initiale	SSS	Fabrication de compléments nutritionnels	22	Technicien recherche et développement	CDD	1350
F	F. initiale	SSS	Fabrication d'articles en caoutchouc	45	Chef de projet	CDI	1736
H	F. initiale	SSS	Fabrication de bioproduits d'entretien et cosmétique	26	Technicien chimiste	CDI	1500
F	F. initiale	SSS	Fabrication de produits d'entretien écologiques	86	Technicien chimiste préparateur	CDI	1321
F	F. initiale	SSS	Fabrication de peinture	45	Technicien chimiste	CDI	1335
F	F. initiale	SSS	Fabriqueur de produits d'étanchéité du bâtiment	67	Technicienne cellule formulation bitume au laboratoire R&D	CDI	1300
F	F. initiale	SES ²	Industrie pharmaceutique	92	Technicienne chimiste contrôle qualité	CDI	1350
F	F. initiale	EES ³	Industrie pharmaceutique vétérinaire	70	Assistante scientifique	CDD	1700
F	F. continue	SSS	Recherche et commercialisation de substances naturelles bioactives	22	Technicienne chimiste	CDI	1150

Tab 24: Métiers et salaires des diplômés de LP Chimie de la formulation

¹ SSS : Aucune poursuite ou reprise d'études à l'issue de la Licence professionnelle
² SES : Une année de reprise d'études à l'issue de la Licence professionnelle
³ EES : Deux années immédiates d'études à l'issue de la Licence professionnelle

LP Productique chimique

Taux brut de répondants : 54,5% (taux net : 66,7%)

Diplôme d'accès à la Licence professionnelle

Sur les 6 diplômés ayant répondu à l'enquête, 66,7% sont titulaires d'un DUT et 16,7% d'un BTS.

Diplôme d'accès	Répartition
DUT	4
BTS	1
L2 (Deug)	1
Total	6

Régime d'inscription en Licence Professionnelle

Régime d'inscription	Répartition
Formation initiale	5
Formation continue	1
Total	6

La moitié des répondants sont des femmes. L'âge moyen est 24 ans, l'étendue allant de 23 à 29 ans.

Poursuite ou reprise d'études à l'issue de la Licence Professionnelle

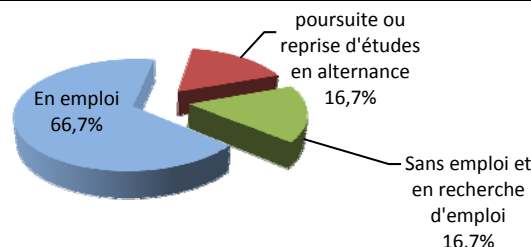
1 diplômé a ses études à l'issue de la licence professionnelle :

- **Deux années de reprise d'études** : 1 originaire de Haute-Normandie, diplôme d'ingénieur en Chimie, en formation continue, au CNAM d'Orléans, au 1^{er} décembre 2008, en 2ème année ingénieur

Situation au 1^{er} décembre 2008

Au 1^{er} décembre 2008, 66,7% sont en emploi et 16,7% sont sans emploi et en recherche d'emploi.

Situation au 1 ^{er} décembre	Répartition
En emploi	4
Sans emploi et en recherche d'emploi	1
Poursuite ou reprise d'études en alternance	1
Total	6



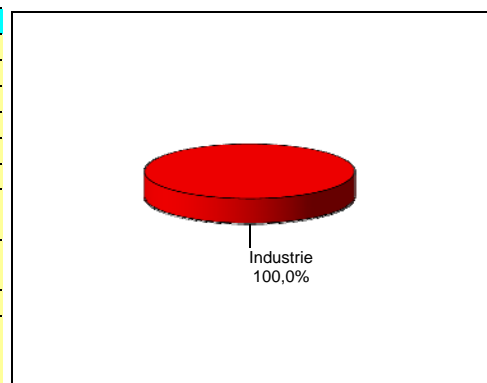
Au 1^{er} décembre 2008, 4 répondants sont en emploi sans jamais avoir poursuivi ou repris d'études soit 66,7%.

En emploi au 1^{er} décembre 2008 sans aucune poursuite ou reprise d'études

Caractéristiques de l'emploi occupé au 1^{er} décembre

Caractéristiques	Promotion 2006 (N=4)
Durée moyenne de recherche du 1 ^{er} emploi	0,5 mois
Nombre moyen d'emplois occupés	8,8
Nature de l'entreprise ¹	4 en Grande entreprise
Encadrement d'une équipe	1 oui
Type de contrat	4 en CDI
Nature de l'emploi	4 à temps plein
Catégories socioprofessionnelles	3 Techniciens 1 Ouvriers qualifiés
Revenu moyen net mensuel (salaire et primes)	1674 €
Revenu médian net mensuel	1706 €
Situation géographique	2 en région Centre 1 en Basse-Normandie 1 en Lorraine
Attractivité région Centre	1 originaire de la région Centre et y travaillant 1 originaire d'une autre région et travaillant en région

Secteur d'activité



¹ On qualifie de « Petite entreprise » une entreprise de moins de 50 salariés ou de « Grande entreprise » une de 500 salariés et plus. La nature de l'entreprise est construite à partir de deux données : la taille de l'entreprise mère et la taille de l'établissement où travaille le répondant.

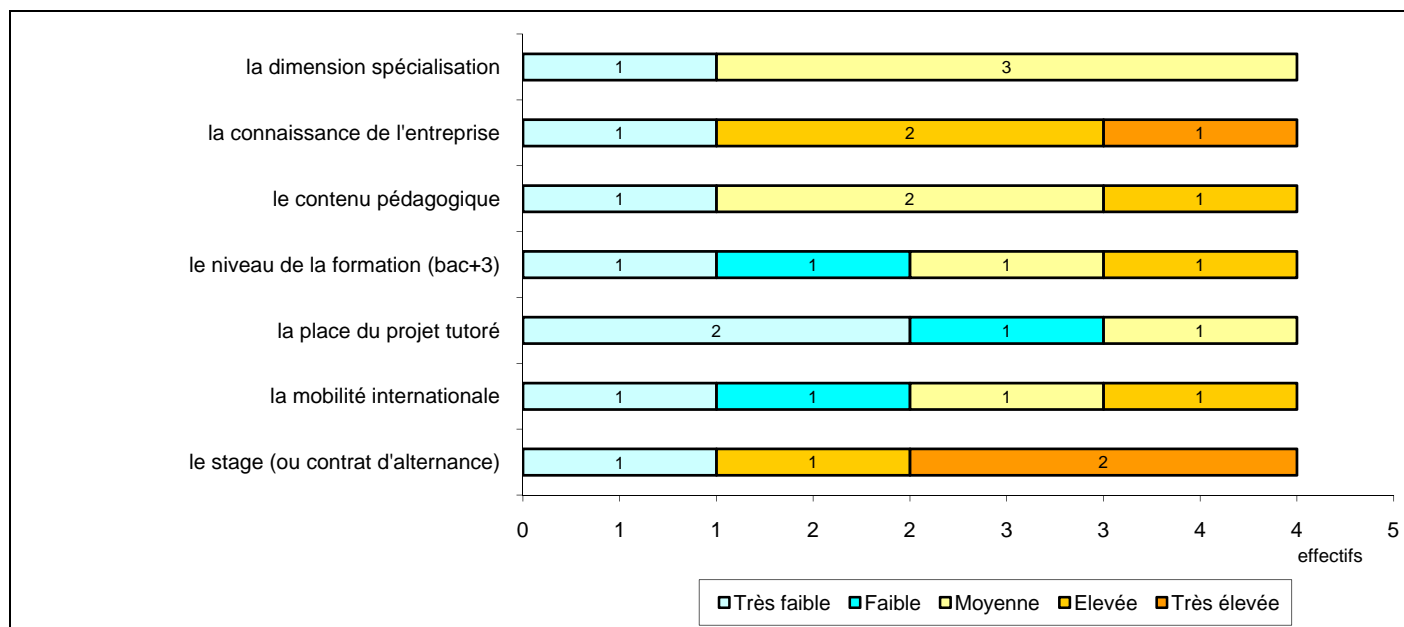
Origine de l'emploi

Origine emploi	N=4
Suite à une candidature spontanée	2
Grâce aux contacts pendant la licence pro (stages, contrats salariés...)	1
Grâce à des relations personnelles	1

Perception de l'emploi occupé

Perception emploi	N=4
Vous auriez pu occuper votre emploi sans avoir obtenu votre Licence Professionnelle	3
Votre emploi correspond à votre formation de licence professionnelle	1

Importance des éléments de la Licence Professionnelle dans l'insertion professionnelle



Graph 19: importance des éléments de la Licence Professionnelle dans l'insertion professionnelle pour les diplômés sans aucune poursuite ou reprise d'études depuis l'obtention de leur diplôme

Activité de l'entreprise et intitulé des fonctions occupées

Sexe	Régime d'inscription	Parcours	Activité de l'entreprise	Dépt	Intitulé poste	Type de contrat	Revenu net mensuel (primes comprises)
F	F. initiale	SSS ¹	Industrie pharmaceutique	45	Technicienne de laboratoire	CDI	1916
H	F. initiale	SSS	Fabrication de pneumatiques	88	Technicien chimie	CDI	1706
F	F. initiale	SSS	Recyclage industriel de combustibles usés (nucléaire)	50	Technicien supérieur	CDI	1400
H	F. continue	SSS	Fabrication adjuvent pour béton et ciment	45	Technicien de production polymères	CDI	NR

Tab 25: Métiers et salaires des diplômés de LP Productique chimique

¹ SSS : Aucune poursuite ou reprise d'études à l'issue de la Licence professionnelle

LP Valorisation des ressources végétales

Taux brut de répondants : 76,9% (taux net : 76,9%)

Diplôme d'accès à la Licence professionnelle

Sur les 10 diplômés ayant répondu à l'enquête, 60,0% sont titulaires d'un BTS et 30,0% d'un Deug.

Diplôme d'accès	Répartition
BTS	6
L2 (Deug2)	3
DUT	1
Total	10

Régime d'inscription en Licence Professionnelle

Régime d'inscription	Répartition
Formation initiale	9
Reprise d'études non financées	1
Total	10

Six des répondants sont des femmes. L'âge moyen est de 24,4 ans, l'étendue allant de 23 à 29 ans.

Situation au 1^{er} décembre 2008

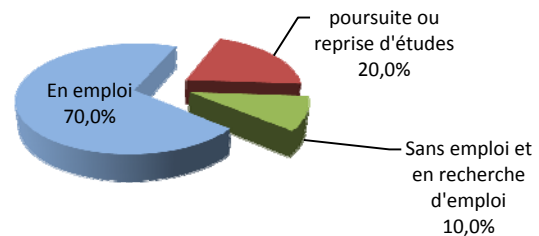
Au 1^{er} décembre 2008, 70,0% sont en emploi et 10,0% sont sans emploi et en recherche d'emploi.

Situation au 1 ^{er} décembre	Répartition
En emploi	7
Sans emploi et en recherche d'emploi	1
Poursuite ou reprise d'études	2
Total	10

Poursuite ou reprise d'études à l'issue de la Licence Professionnelle

3 diplômés ont poursuivi leurs études l'année suivant l'obtention de leur diplôme et 1 a repris des études:

- **Trois années immédiates d'études** : 1 originaire d'Auvergne, diplôme d'ingénieur, en formation initiale à l'ENITA¹ Clermont, au 1^{er} décembre 2008 en dernière année du diplôme ; 1 originaire d'Auvergne, 1^{ère} année de Master Microbiologie appliquée, en formation initiale à Lyon, l'année suivante stage au Mexique, au 1^{er} décembre 2008 en 2^{ème} année de Master pro.
- **Deux années immédiates d'études** : 1 originaire de Lorraine, Master1 Sciences du végétal, en formation initiale, à l'Université de Strasbourg, obtention du diplôme l'année suivante, au 1^{er} décembre 2008, en recherche d'emploi dans la France entière.



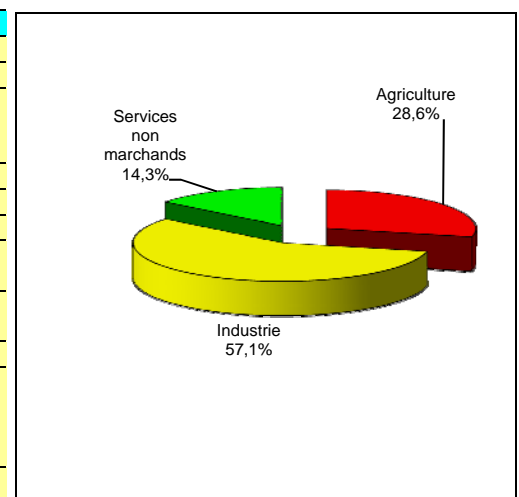
Au 1^{er} décembre 2008, 7 répondants sont en emploi sans jamais avoir poursuivi ou repris d'études soit 70,0%.

En emploi au 1^{er} décembre 2008 sans aucune poursuite ou reprise d'études

Caractéristiques de l'emploi occupé au 1^{er} décembre

Caractéristiques	Promotion 2006 (N=7)
Durée moyenne de recherche du 1 ^{er} emploi	2,9 mois
Nombre moyen d'emplois occupés	1,3
Nature de l'entreprise ²	3 en Petite entreprise 2 en Moyenne entreprise 2 en Grande entreprise
Encadrement d'une équipe	2 oui
Type de contrat	7 en CDI
Nature de l'emploi	7 à temps plein
Catégories socioprofessionnelles	6 Techniciens 1 Ouvriers qualifiés
Revenu moyen net mensuel (salaire et primes)	1424 €
Revenu médian net mensuel	1366 €
Situation géographique	4 en région Centre 1 en Bretagne 1 en Ile-de-France 1 en Picardie
Attractivité région Centre	3 originaires de la région Centre et y travaillant 1 originaire d'une autre région et travaillant en région Centre

Secteur d'activité



¹ ENITA : Ecole d'Ingénieur de Travaux Agricoles

² On qualifie de « Petite entreprise » une entreprise de moins de 50 salariés ou de « Grande entreprise » une de 500 salariés et plus. La nature de l'entreprise est construite à partir de deux données : la taille de l'entreprise mère et la taille de l'établissement où travaille le répondant.

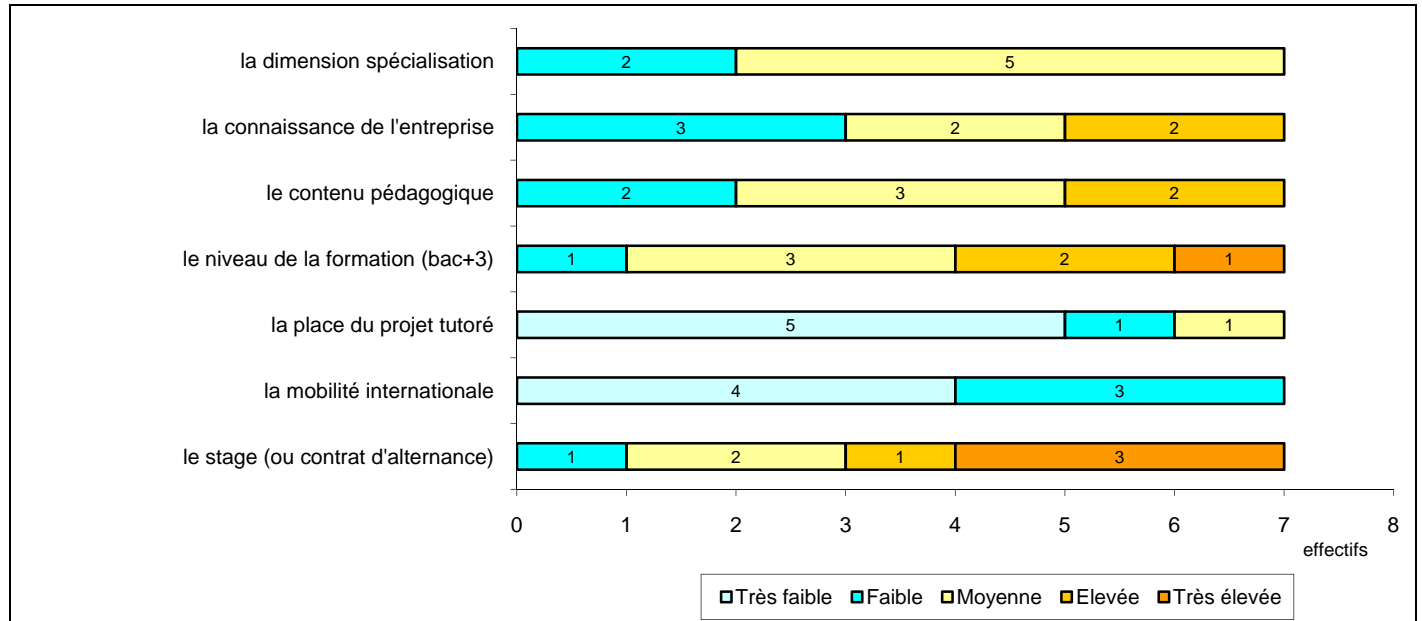
Origine de l'emploi

Perception de l'emploi occupé

Origine emploi	N=7
Suite à une mission Intérim	3
Grâce aux contacts pendant la licence pro (stages, contrats salariés...)	2
Grâce à des relations personnelles	1
Grâce aux annonces via des sites internet d'emploi	1

Perception emploi	N=7
Vous auriez pu occuper votre emploi sans avoir obtenu votre Licence Professionnelle	5
Votre emploi correspond à votre formation de licence professionnelle	2

Importance des éléments de la Licence Professionnelle dans l'insertion professionnelle



Graph 20: importance des éléments de la Licence Professionnelle dans l'insertion professionnelle pour les diplômés sans aucune poursuite ou reprise d'études depuis l'obtention de leur diplôme

Activité de l'entreprise et intitulé des fonctions occupées

Sexe	Régime d'inscription	Parcours	Activité de l'entreprise	Dépt	Intitulé poste	Type de contrat	Revenu net mensuel (primes comprises)
F	F. initiale	SSS ¹	Ecole d'ingénieurs pour les métiers de l'agriculture, de l'agroalimentaire, de la géologie	60	Technicienne de laboratoire biotechnologies végétales	CDI	1150
H	F. initiale	SSS	Production de produits cosmétiques et d'extraits végétaux	28	Technicien supérieur de laboratoire	CDI	1408
F	F. initiale	SSS	Conserverie de légumes	56	Assistant qualité	CDI	1100
F	F. initiale	SSS	Laboratoire biopharmaceutique spécialisé dans le traitement des maladies respiratoires	92	Technicienne chimiste	CDI	1875
H	F. initiale	SSS	Régénération de solvants industriels	28	Agent de contrôle, de sécurité et d'exploitation	CDI	1366
F	F. initiale	SSS	Graines et semences (recherche et développement)	28	Agent technique de sélection	CDI	1225
H	F. initiale	SSS	Production de semences de betteraves sucrières, seigle hybride et colza hybride	41	Technicien agricole	CDI	1841

Tab 26: Métiers et salaires des diplômés de LP Valorisation des ressources végétales

¹ SSS : Aucune poursuite ou reprise d'études à l'issue de la Licence professionnelle

LP Automatismes, réseaux et internet

Taux brut de répondants : 75,0% (taux net : 78,3%)

Diplôme d'accès à la Licence professionnelle

Sur les 18 diplômés ayant répondu à l'enquête, 88,9% sont titulaires d'un DUT et 11,1% d'un BTS.

Diplôme d'accès	Répartition
DUT	16
BTS	2
Total	18

Régime d'inscription en Licence Professionnelle

Régime d'inscription	Répartition
Formation initiale	18
Total	18

Seize des répondants sont des hommes. L'âge moyen est de 24 ans, l'étendue allant de 23 à 27 ans.

Poursuite ou reprise d'études à l'issue de la Licence Professionnelle

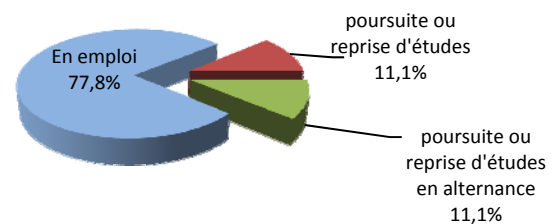
5 diplômés ont poursuivi leurs études l'année suivant l'obtention de leur diplôme et 2 ont repris des études:

- **Trois années immédiates d'études** : 1 originaire d'un pays étranger, L3 électronique, électrotechnique automatique à l'université de Metz, en formation initiale, puis M1 Mesure et traitement de l'information, au 1^{er} décembre 2008, en 2^{ème} année du Master pro ; 1 originaire des DOM-TOM, L3 Physique et ingénierie à l'université de Clermont Ferrand, en formation initiale puis M1 STIC à l'université de Poitiers, au 1^{er} décembre 2008, en 2^{ème} année du Master pro.
- **Deux années immédiates d'études** : 1 originaire des Pays de la Loire, école des ingénieurs commerciaux TIC, formation Euridis, en Bretagne, en apprentissage, obtention du diplôme l'année suivante, au 1^{er} décembre 2008, en emploi en CDI dans une société intégrateur réseau et sécurité en tant qu'ingénieur commercial en solutions et services informatiques et réseaux dans sa région d'origine ; 1 originaire de la région Centre, formation de responsable en ingénierie des logiciels en apprentissage, au centre de formation supérieur de la CCI de l'Indre, obtention du diplôme l'année suivante, au 1^{er} décembre 2008, en emploi en CDI dans une société de service informatique en tant qu'ingénieur production en Ile de France ; 1 originaire de la région Centre, Master Ingénierie automatique et informatique d'entreprise, en formation initiale, à l'ISTIA d'Angers, obtention du diplôme l'année suivante, au 1^{er} décembre 2008, en emploi en CDD, dans une société intégrateur de solutions industrielles en tant que cadre informatique en Bretagne.
- **Deux années de reprise d'études** : 2 originaires de la région Centre, formation de responsable en ingénierie des logiciels en apprentissage, au centre de formation supérieur de la CCI de l'Indre au 1^{er} décembre 2008, en 2^{ème} année de la formation.

Situation au 1^{er} décembre 2008

Au 1^{er} décembre 2008, 77,8% sont en emploi.

Situation au 1 ^{er} décembre	Répartition
En emploi	14
Poursuite ou reprise d'études en alternance	2
Poursuite ou reprise d'études	2
Total	18



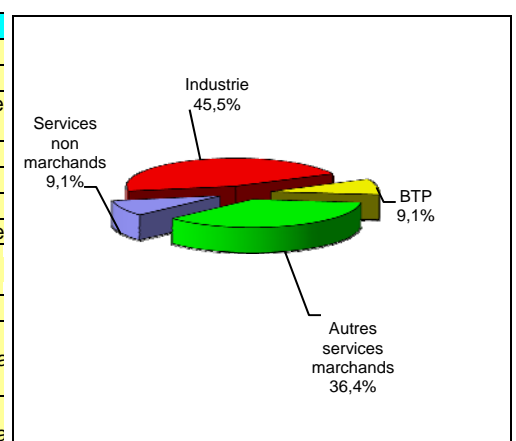
Au 1^{er} décembre 2008, 11 répondants sont en emploi sans jamais avoir poursuivi ou repris d'études soit 61,1%.

En emploi au 1^{er} décembre 2008 sans aucune poursuite ou reprise d'études

Caractéristiques de l'emploi occupé au 1^{er} décembre

Caractéristiques	Promotion 2006 (N=11)
Durée moyenne de recherche du 1 ^{er} emploi	1,0 mois
Nombre moyen d'emplois occupés	1,5
Nature de l'entreprise ¹	3 en Petite entreprise, 3 en Moyenne entreprise en Grande entreprise
Encadrement d'une équipe	2 oui
Type de contrat	11 en CDI
Nature de l'emploi	11 à temps plein
Catégories socioprofessionnelles	8 Techniciens, 3 Ingénieurs et cadres technique
Revenu moyen net mensuel (salaire et primes)	1712 €
Revenu médian net mensuel	1748 €
Situation géographique	4 en région Centre, 2 en Ile de France, 1 Auvergne, 1 en Aquitaine, 1 en Limousin, 1 en Pa de la Loire, 1 en Poitou-Charentes
Attractivité région Centre	4 originaires de la région Centre et y travaillant, originaires de la région Centre et travaillant de une autre région

Secteur d'activité



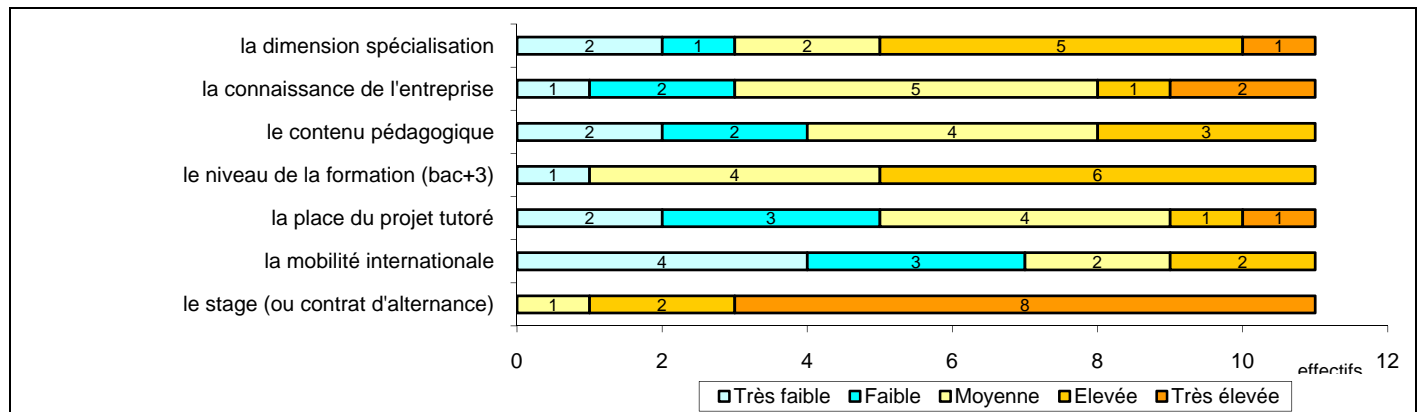
¹ On qualifie de « Petite entreprise » une entreprise de moins de 50 salariés ou de « Grande entreprise » une de 500 salariés et plus. La nature de l'entreprise est construite à partir de deux données : la taille de l'entreprise mère et la taille de l'établissement où travaille le répondant.

Origine de l'emploi

Perception de l'emploi occupé

Origine emploi	N=11	Perception emploi	N=11
Grâce aux contacts pendant la licence pro (stages, contrats salariés...)	5	Vous auriez pu occuper votre emploi sans avoir obtenu votre Licence Professionnelle	6
Grâce aux petites annonces dans la presse	1		
Suite à une mission Intérim	1	Votre emploi correspond à votre formation de licence professionnelle	3
Suite à une candidature spontanée	1		
Grâce aux annonces via des sites Internet d'emploi	1	Votre emploi a nécessité une formation supplémentaire	2
Par l'ANPE ou l'APEC	1		
Suite au dépôt de votre CV sur Internet	1		

Importance des éléments de la Licence Professionnelle dans l'insertion professionnelle



Graph 21: importance des éléments de la Licence Professionnelle dans l'insertion professionnelle pour les diplômés sans aucune poursuite ou reprise d'études depuis l'obtention de leur diplôme

Activité de l'entreprise et intitulé des fonctions occupées

Sexe	Régime d'inscription	Parcours	Activité de l'entreprise	Dépt	Intitulé poste	Type de contrat	Revenu net mensuel (primes comprises)
F	F. initiale	SSS ¹	Société de services en ingénierie informatique	63	Ingénieur en technologie de l'information	CDI	1950
H	F. initiale	SSS	Fabrication de centrifugeuses	36	Responsable usine concernant le service maintenance et entretien	CDI	1733
H	F. initiale	SSS	Société de services en ingénierie informatique	75	Développeur PHP	CDI	1550
H	F. initiale	SSS	Support téléphonique	45	Technicien support	CDI	1100
H	F. initiale	SSS	Fabrication de carters moteurs pour l'automobile	86	Agent technique	CDI	1762
H	F. initiale	SSS	Association régissant le Réseau Régional d'Echanges d'Informations Médicales relatives aux Patients Hospitalisés	87	Assistant chargé de projet	CDI	1866
H	F. initiale	SSS	Fabrication de machines agroalimentaires	72	Automaticien	CDI	1708
H	F. initiale	SSS	Fabrication de produits électroniques pour l'aéronautique	36	Technicien de laboratoire essai	CDI	1450
H	F. initiale	SSS	Electricité industrielle et tertiaire	40	Automaticien	CDI	NR
H	F. initiale	SSS	Travaux d'installation électrique dans tous locaux	28	Automaticien	CDI	1800
H	F. initiale	SSS	Logiciels pour le secteur hospitalier	92	Support analyst	CDI	2200
F	F. initiale	EES ²	Société de services en informatique	92	Ingénieur de production	CDI	2004
H	F. initiale	EES	Intégrateur réseau et sécurité	44	Ingénieur Commercial en solutions et services informatiques et réseaux	CDI	1800
H	F. initiale	EES	Intégrateur de solutions industrielles	35	Cadre informaticien	CDD	1625

Tab 27: Métiers et salaires des diplômés de LP Automatismes, réseaux et internet

¹ SSS : Aucune poursuite ou reprise d'études à l'issue de la Licence professionnelle

² EES : Deux années immédiates d'études à l'issue de la Licence professionnelle

LP Intranet, Extranet

Taux brut de répondants : 69,6% (taux net : 71,1%)

Diplôme d'accès à la Licence professionnelle

Sur les 42 diplômés ayant répondu à l'enquête, 53,1% sont titulaires d'un BTS et 34,3% d'un DUT.

Diplôme d'accès	Répartition
BTS	17
DUT	11
L2 (Deug)	2
TSMSI ¹	1
Diplôme analyste programmeur	1
Total	322

Régime d'inscription en Licence Professionnelle

Régime d'inscription	Répartition
Formation initiale	27
Formation continue	5
Total	32

Trente-et-un des répondants sont des hommes. L'âge moyen est de 26,3 ans, l'étendue allant de 23 à 43 ans.

Situation au 1^{er} décembre 2008

Au 1^{er} décembre 2008, 84,4% sont en emploi.

Situation au 1 ^{er} décembre	Répartition
En emploi	27
Poursuite ou reprise d'études en alternance	3
Poursuite ou reprise d'études	2
Total	32

Poursuite ou reprise d'études à l'issue de la Licence Professionnelle

6 diplômés ont poursuivi leurs études l'année suivant l'obtention de leur diplôme et 2 ont repris des études:

- **Trois années immédiates d'études** : 2 originaires de la région Centre, L3 puis M1 MIAGE, en formation initiale à l'Université d'Orléans, au 1^{er} décembre 2008, M2 MIAGE, en formation initiale à Orléans ; 1 originaire de la région Centre, diplôme Expert en conduite et ingénierie de développement de logiciels industriels au CFA AFTI d'Orsay en apprentissage, au 1^{er} décembre 2008, apprenti ingénieur chez un expert européen du secteur naval de défense en Ile de France.
- **Deux années immédiates d'études** : 1 originaire de l'étranger, Ingénierie informatique appliquée à la finance, en alternance à l'Ecole supérieure de génie informatique à Paris, obtention du diplôme l'année suivante, au 1^{er} décembre 2008, en emploi en CDI, dans un cabinet de conseil en ingénierie informatique en tant qu'ingénieur d'études ; 1 originaire de la région Centre, master technologies innovantes, en formation initiale, à l'ISTIA d'Angers, obtention du diplôme l'année suivante, au 1^{er} décembre 2008, en emploi en CDI dans une entreprise de conception de solutions de communication en tant que chef de projet télécommunication au Maroc ; 1 originaire de la région Centre, Ingénierie réseaux systèmes et sécurité, en alternance, au Pôle Paris Alternance, obtention du diplôme l'année suivante, au 1^{er} décembre 2008, en emploi en CDI, dans une société de services en ingénierie informatique en tant qu'ingénieur systèmes en région Centre.
- **Deux années de reprise d'études** : 2 originaires de la région Centre, formation de responsable en ingénierie des logiciels en apprentissage, au centre de formation supérieur de la CCI de l'Indre au 1^{er} décembre 2008, en 2^{ème} année de la formation.



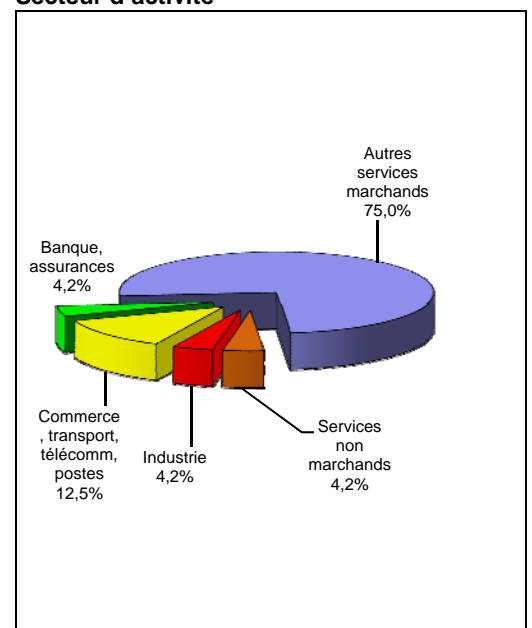
Au 1^{er} décembre 2008, 24 répondants sont en emploi sans jamais avoir poursuivi ou repris d'études soit 75,0%.

En emploi au 1^{er} décembre 2008 sans aucune poursuite ou reprise d'études

Caractéristiques de l'emploi occupé au 1^{er} décembre

Caractéristiques	Promotion 2006 (N=24)
Durée moyenne de recherche du 1 ^{er} emploi	2,9 mois
Nombre moyen d'emplois occupés	1,9
Nature de l'entreprise ²	4 en Petite entreprise, 9 en Moyenne entreprise, 11 en Grande entreprise
Encadrement d'une équipe	2 oui
Type de contrat	19 en CDI, 1 Stagiaire ou titulaire de la fonction publique, 2 en CDD, 2 en intérim
Nature de l'emploi	24 à temps plein
Catégories socioprofessionnelles	2 Ingénieurs, cadres d'entreprise, 1 cadres de la fonction publique, 1 Cadres administratifs et commerciaux d'entreprise, 17 Techniciens, 2 Contremaîtres, agents de maîtrise, 1 Ouvriers qualifiés
Revenu moyen net mensuel (salaire et primes)	1632 €
Revenu médian net mensuel	1631 €
Situation géographique	14 en région Centre, 5 en Ile-de-France, 2 Bretagne, 1 Haute-Normandie, 1 Pays de la Loire, 1 Rhône Alpes
Attractivité région Centre	13 originaires de la région Centre et y travaillant, 4 originaires de la région Centre et travaillant en Ile-de-France, 1 originaire d'une autre région et travaillant en région Centre

Secteur d'activité



¹ TSMSI : Technicien supérieur en maintenance et support informatique (diplôme de niveau bac+2)

² On qualifie de « Petite entreprise » une entreprise de moins de 50 salariés ou de « Grande entreprise » une de 500 salariés et plus. La nature de l'entreprise est construite à partir de deux données : la taille de l'entreprise mère et la taille de l'établissement où travaille le répondant.

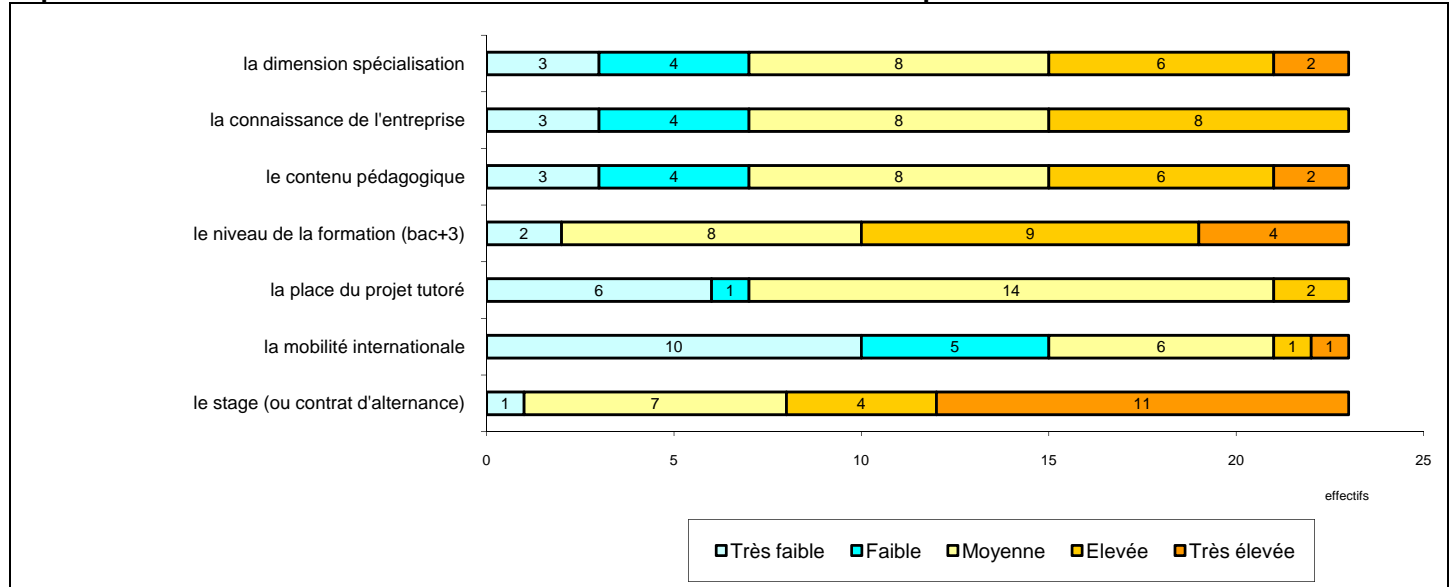
Origine de l'emploi

Origine emploi	N=24
Suite à une candidature spontanée	4
Grâce aux annonces via des sites Internet d'emploi	3
Par l'ANPE ou l'APEC	3
Grâce à des relations personnelles	3
Grâce aux contacts pendant la licence pro (stages, contrats salariés...)	2
Grâce aux petites annonces dans la presse	2
Grâce aux rubriques recrutement de sites Internet d'entreprise	1
Recrutement par agence d'Intérim	1

Perception de l'emploi occupé

Perception emploi	N=24
Vous auriez pu occuper votre emploi sans avoir obtenu votre Licence Professionnelle	13
Votre emploi correspond à votre formation de licence professionnelle	8
Votre emploi a nécessité une formation supplémentaire	2
Votre emploi nécessiterait une formation supplémentaire	1

Importance des éléments de la Licence Professionnelle dans l'insertion professionnelle



Graph 22: importance des éléments de la Licence Professionnelle dans l'insertion professionnelle pour les diplômés sans poursuite ou reprise d'études

Activité de l'entreprise et intitulé des fonctions occupées

Sexe	Régime d'inscription	Parcours	Activité de l'entreprise	Dépt	Intitulé poste	Type de contrat	Revenu net mensuel (primes comprises)
H	F. initiale	SSS ¹	Fournisseur de logiciels de jeux en ligne	37	Analyste programmeur	CDI	1700
H	F. initiale	SSS	Société de services d'ingénierie informatique	92	Ingénieur en technologie de l'information	CDI	2000
H	F. initiale	SSS	Collectivité territoriale	41	Administrateur réseau et serveur, assistance utilisateurs téléphone	CDD	1470
H	F. initiale	SSS	Logistique	94	Analyste informaticien	CDI	1891
H	F. initiale	SSS	Développeur informatique	45	Concepteur, développeur	CDI	1400
H	F. initiale	SSS	Informatique : conseils, audit et ingénierie	27	Technicien exploitation informatique	CDI	1740
F	F. initiale	SSS	Société de services d'ingénierie informatique	45	Technicienne	CDI	1650
H	F. initiale	SSS	Société de services d'ingénierie informatique	69	Technicien Internet	CDI	1283
H	F. initiale	SSS	Société de services d'ingénierie informatique	45	Développeur confirmé	CDI	1580
H	F. initiale	SSS	Recouvrement financier	45	Coordinateur technique	CDI	2083
H	F. initiale	SSS	Equipementier automobile	72	Technicien bureautique et système de gestion	CDI	1950
H	F. initiale	SSS	Société de services d'ingénierie informatique	45	Administrateur systèmes et réseaux	CDI	1716
H	F. initiale	SSS	Distributeur automobiles	28	Gestionnaire informatique	CDI	NR
H	F. initiale	SSS	Fournisseur Internet	35	Qualifieur	En intérim	1300
H	F. initiale	SSS	Site internet de recherche généalogique	75	Développeur informatique	CDI	1461
H	F. initiale	SSS	Internet : services	56	Responsable de la production et de la maintenance de bornes interactives	CDI	NR
H	F. initiale	SSS	Laboratoire d'analyses	45	Analyste programmeur	CDI	1612
H	F. initiale	SSS	Société de services d'ingénierie informatique	75	Administrateur système et réseaux	CDI	2000
H	F. initiale	SSS	Hotline	45	Technicien support	CDD	1100

¹ SSS : Aucune poursuite ou reprise d'études à l'issue de la Licence professionnelle

Sexe	Régime d'inscription	Parcours	Activité de l'entreprise	Dépt	Intitulé poste	Type de contrat	Revenu net mensuel (primes comprises)
H	F. initiale	EES ¹	Conception de solutions de communication	99	Chef de projets télécommunications	CDI	2300
H	F. initiale	EES	Prestataire de services	45	Ingénieur systèmes	CDI	2000
H	F. initiale	EES	Cabinet de conseil en ingénierie informatique	75	Ingénieur d'études	CDI	2200
H	F. continue	SSS	Location et maintenance informatique	45	Technicien systèmes et réseaux	CDI	1451
H	F. continue	SSS	Création de sites Internet	45	Référenceur	CDI	1200
H	F. continue	SSS	RATP	75	Développeur études, produits	Fonction publique	2058
H	F. continue	SSS	Assurances	28	Technicien d'assistance informatique	En intérim	1600
H	F. continue	SSS	Edition de logiciels applicatifs	45	Technicien informatique	CDI	1650

Tab 28: Métiers et salaires des diplômés de LP Intranet, Extranet

¹ EES : Deux années immédiates de poursuite d'études à l'issue de la Licence professionnelle

LP Conception de systèmes automobiles, contrôles et essais

Taux brut de répondants : 60,0% (taux net : 60,0%)

Diplôme d'accès à la Licence professionnelle

Sur les 15 diplômés ayant répondu à l'enquête, 73,3% sont titulaires d'un BTS et 26,7% d'un DUT.

Diplôme d'accès	Répartition
BTS	11
DUT	4
Total	15

Régime d'inscription en Licence Professionnelle

Régime d'inscription	Répartition
Formation initiale	15
Total	15

Quatorze des répondants sont des hommes. L'âge moyen est de 23,7 ans, l'étendue allant de 23 à 26 ans.

Poursuite ou reprise d'études à l'issue de la Licence Professionnelle

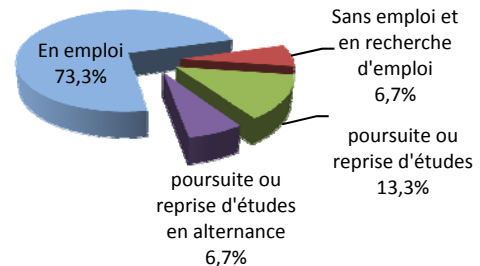
2 diplômés ont poursuivi leurs études l'année suivant l'obtention de leur diplôme et 1 a repris des études:

- **Trois années immédiates d'études** : 1 originaire de la région Centre en 3^{ème} année à l'Institut supérieur de l'automobile et des transports (ISAT) à Nevers, puis 1^{ère} année de Master Ingénierie et technologie spécialité génie mécanique et industriel à l'Institut professionnel des sciences et technologies (IPST) de l'université de Strasbourg, en formation initiale, au 1^{er} décembre 2008, en 2^{ème} année de Master pro à l'université de la Rochelle ; 1 originaire de la région Centre, diplôme d'ingénieur en Génie mécanique à l'Institut supérieur d'enseignement industriel par apprentissage (ISEIA mécavenir) à Puteaux, au 1^{er} décembre 2008, dernière année de la formation, apprenti dans une entreprise de commerce de gros de pièces détachées automobiles en Ile de France.
- **Une année de reprise d'études** : 1 originaire de la région Centre, au 1^{er} décembre 2008, en formation initiale à l'ISAT de Nevers.

Situation au 1^{er} décembre 2008

Au 1^{er} décembre 2008, 73,3% sont en emploi.

Situation au 1 ^{er} décembre	Répartition
En emploi	11
Sans emploi et en recherche d'emploi	1
Poursuite ou reprise d'études en alternance	1
Poursuite ou reprise d'études	2
Total	15



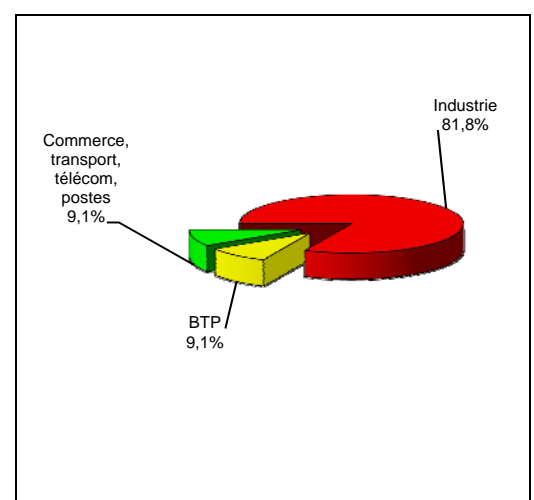
Au 1^{er} décembre 2008, 11 répondants sont en emploi sans jamais avoir poursuivi ou repris d'études soit 73,3%.

En emploi au 1^{er} décembre 2008 sans aucune poursuite ou reprise d'études

Caractéristiques de l'emploi occupé au 1^{er} décembre

Caractéristiques	Promotion 2006 (N=11)
Durée moyenne de recherche du 1 ^{er} emploi	2,6 mois
Nombre moyen d'emplois occupés	1,6
Nature de l'entreprise ¹	2 en Petite entreprise, 3 en Moyenne entreprise, 6 en Grande entreprise
Encadrement d'une équipe	1 oui
Type de contrat	9 en CDI, 1 en CDD, 1 en intérim
Nature de l'emploi	11 à temps plein
Catégories socioprofessionnelles	2 Ingénieurs, cadres d'entreprise, 9 Techniciens
Revenu moyen net mensuel (salaire et primes)	1662 €
Revenu médian net mensuel	1680 €
Situation géographique	4 en région Centre, 3 en Ile-de-France, 1 en Auvergne, 1 en Haute-Normandie, 1 en Limousin, 1 en Midi Pyrénées
Attractivité région Centre	3 originaires de la région Centre et y travaillant, 3 originaires de la région Centre et travaillant dans une autre région dont 2 en Ile de France, 1 originaire d'une autre région et travaillant en région Centre

Secteur d'activité



¹ On qualifie de « Petite entreprise » une entreprise de moins de 50 salariés ou de « Grande entreprise » une de 500 salariés et plus. La nature de l'entreprise est construite à partir de deux données : la taille de l'entreprise mère et la taille de l'établissement où travaille le répondant.

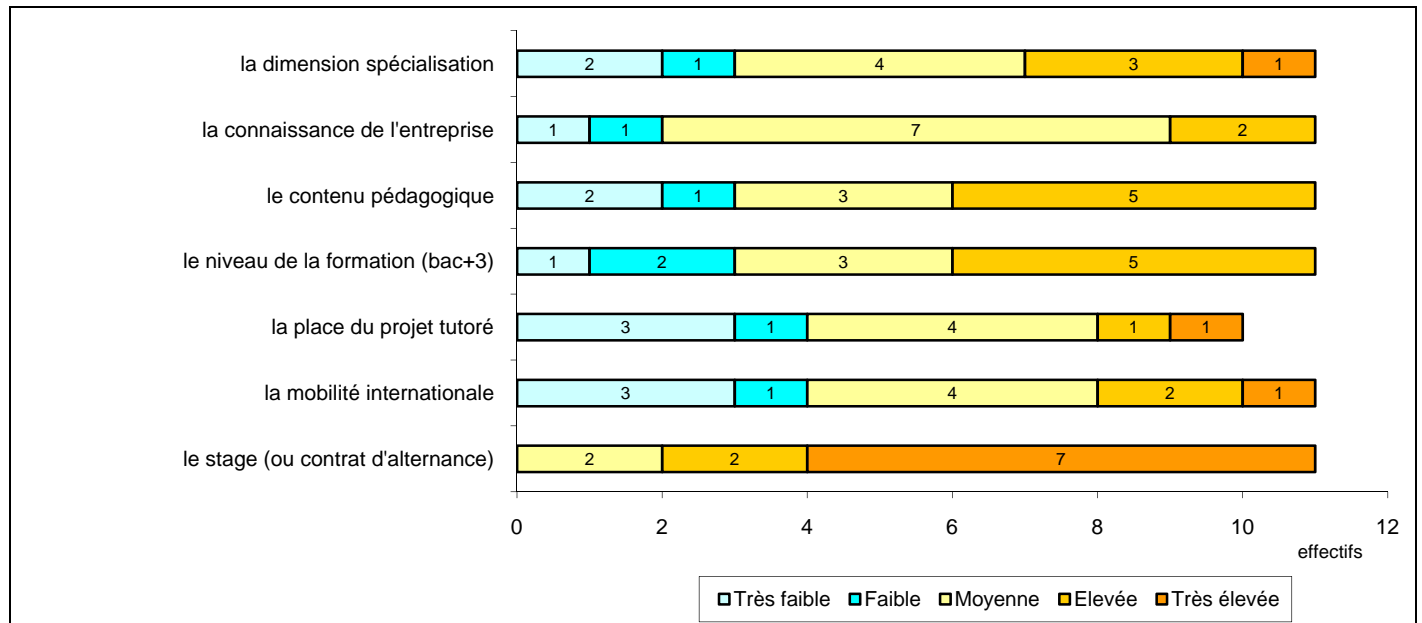
Origine de l'emploi

Perception de l'emploi occupé

Origine emploi	N=11
Grâce aux contacts pendant la licence pro (stages, contrats salariés...)	4
Suite au dépôt de votre CV sur Internet	3
Grâce à des relations personnelles	1
Grâce aux rubriques recrutement de sites internet d'entreprise	1
Suite à une mission Intérim	1
Suite à une candidature spontanée	1

Perception emploi	N=11
Vous auriez pu occuper votre emploi sans avoir obtenu votre Licence Professionnelle	5
Votre emploi correspond à votre formation de licence professionnelle	3
Votre emploi a nécessité une formation supplémentaire	1
Votre emploi nécessiterait une formation supplémentaire	2

Importance des éléments de la Licence Professionnelle dans l'insertion professionnelle



Graph 23: importance des éléments de la Licence Professionnelle dans l'insertion professionnelle pour les diplômés sans aucune poursuite ou reprise d'études depuis l'obtention de leur diplôme

Activité de l'entreprise et intitulé des fonctions occupées

Sexe	Régime d'inscription	Parcours	Activité de l'entreprise	Dépt	Intitulé poste	Type de contrat	Revenu net mensuel (primes comprises)
H	F. initiale	SSS ¹	Fabrication de machines industrielles	28	Dessinateur projeteur	CDI	1751
H	F. initiale	SSS	Essais de tous types de moteurs	76	Chargé d'essais	CDI	1500
H	F. initiale	SSS	Agencement de magasins (mobilier et TCE)	19	Dessinateur	CDD	1135
H	F. initiale	SSS	Commerce de gros de machines optiques 3D	45	Technicien de maintenance	CDI	1608
H	F. initiale	SSS	Fabrication de produits caoutchouc et élastomère	45	Concepteur	CDI	NR
H	F. initiale	SSS	Sous-traitance en conception mécanique	78	Technicien documentation étude	CDI	1560
H	F. initiale	SSS	Manufacture de pneumatiques	63	Développeur Cru	CDI	1758
H	F. initiale	SSS	Constructeur automobile	78	Préparateur montage prototype	En intérim	1950
H	F. initiale	SSS	Prestataire de services	31	Projeteur	CDI	1400
H	F. initiale	SSS	Fabrication de moteurs	45	Technicien qualité	CDI	1954
H	F. initiale	SSS	Prestataire de services	92	Ingénieur d'études	CDI	2000

Tab 29: Métiers et salaires des diplômés de LP Conception de systèmes automobiles, contrôles et essais

¹ SSS : Aucune poursuite ou reprise d'études à l'issue de la Licence professionnelle

LP Expertise – Mesures - Essais

Taux brut de répondants : 54,5% (taux net : 60,0%)

Diplôme d'accès à la Licence professionnelle

Sur les 6 diplômés ayant répondu à l'enquête, 66,7% sont titulaires d'un BTS et 16,7% d'un DUT.

Diplôme d'accès	Répartition
BTS	4
DUT	1
L3 (licence générale)	1
Total	6

Régime d'inscription en Licence Professionnelle

Régime d'inscription	Répartition
Formation initiale	6
Total	6

Cinq des répondants sont des hommes. L'âge moyen est 24,7 ans, l'étendue allant de 23 à 27 ans.

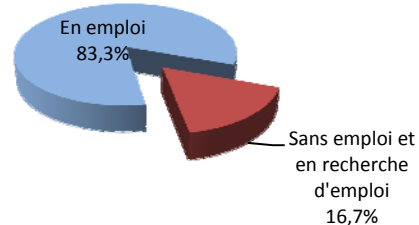
Poursuite ou reprise d'études à l'issue de la Licence Professionnelle

Aucun diplômés n'a poursuivi ou repris des études à l'issue de la Licence professionnelle

Situation au 1^{er} décembre 2008

Au 1^{er} décembre 2008, 83,3% sont en emploi.

Situation au 1 ^{er} décembre	Répartition
En emploi	5
Sans emploi et en recherche d'emploi	1
Total	6



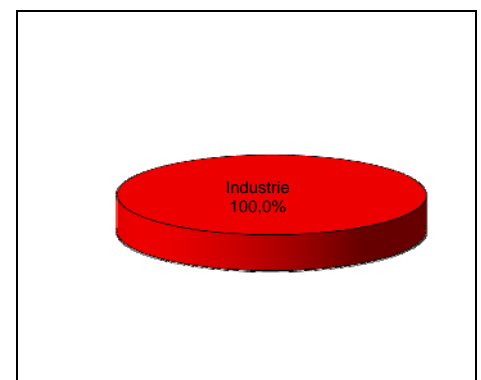
Au 1^{er} décembre 2008, 11 répondants sont en emploi sans jamais avoir poursuivi ou repris d'études soit 83,3%.

En emploi au 1^{er} décembre 2008 sans aucune poursuite ou reprise d'études

Caractéristiques de l'emploi occupé au 1^{er} décembre

Caractéristiques	Promotion 2006 (N=5)
Durée moyenne de recherche du 1 ^{er} emploi	1,0 mois
Nombre moyen d'emplois occupés	2,2
Nature de l'entreprise ¹	5 en Grande entreprise
Encadrement d'une équipe	5 non
Type de contrat	4 en CDI 1 en CDD
Nature de l'emploi	5 à temps plein
Catégories socioprofessionnelles	5 Techniciens
Revenu moyen net mensuel (salaire et primes)	1609 €
Revenu médian net mensuel	1625€
Situation géographique	4 en région Centre 1 en Ile-de-France
Attractivité région Centre	4 originaires de la région Centre et y travaillant 1 originaire de la région Centre et travaillant en Ile de France

Secteur d'activité



¹ On qualifie de « Petite entreprise » une entreprise de moins de 50 salariés ou de « Grande entreprise » une de 500 salariés et plus. La nature de l'entreprise est construite à partir de deux données : la taille de l'entreprise mère et la taille de l'établissement où travaille le répondant.

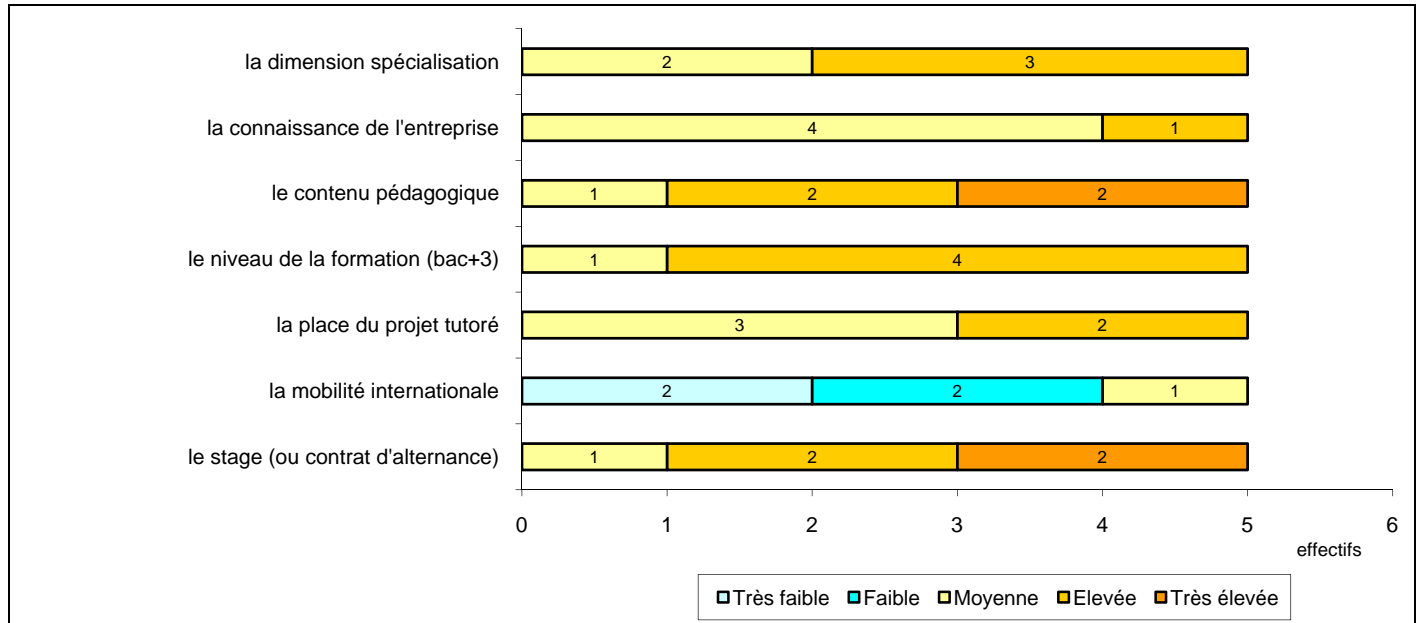
Origine de l'emploi

Origine emploi	N=5
Suite à une mission d'intérim	2
Par l'ANPE ou l'APEC	1
Grâce à des relations personnelles	1
Grâce aux annonces via des sites Internet d'emploi	1

Perception de l'emploi occupé

Perception emploi	N=5
Vous auriez pu occuper votre emploi sans avoir obtenu votre Licence Professionnelle	1
Votre emploi correspond à votre formation de licence professionnelle	3
Votre emploi a nécessité une formation supplémentaire	1

Importance des éléments de la Licence Professionnelle dans l'insertion professionnelle



Graph 24: importance des éléments de la Licence Professionnelle dans l'insertion professionnelle pour les diplômés sans aucune poursuite ou reprise d'études depuis l'obtention de leur diplôme

Activité de l'entreprise et intitulé des fonctions occupées

Sexe	Régime d'inscription	Parcours	Activité de l'entreprise	Dépt	Intitulé poste	Type de contrat	Revenu net mensuel (primes comprises)
H	F. initiale	SSS ¹	Fabrication de systèmes et d'équipements optronique	78	Technicien d'essais	CDD	1641
H	F. initiale	SSS	Maintenance ascenseurs	45	Technicien de maintenance	CDI	1895
F	F. initiale	SSS	Armement	18	Chargée tests et recettes	CDI	1300
H	F. initiale	SSS	Production de sucre à partie de betteraves	45	Technicien électricien régulateur	CDI	1625
H	F. initiale	SSS	Fabrication d'équipements hydrauliques et pneumatiques	18	Technicien bureau d'étude et laboratoire	CDI	1583

Tab 30: Métiers et salaires des diplômés de LP Expertise, mesures, essais

¹ SSS : Aucune poursuite ou reprise d'études à l'issue de la Licence professionnelle

LP Génie industriel - Développement technologique

Taux brut de répondants : 73,3% (taux net : 78,6%)

Diplôme d'accès à la Licence professionnelle

Sur les 11 diplômés ayant répondu à l'enquête, 81,8% sont titulaires d'un DUT.

Diplôme d'accès	Répartition
BTS	2
DUT	9
Total	11

Régime d'inscription en Licence Professionnelle

Régime d'inscription	Répartition
Formation par apprentissage	11
Total	11

Dix des répondants sont des hommes. L'âge moyen est de 24,7 ans, l'étendue allant de 23 à 28 ans.

Poursuite ou reprise d'études à l'issue de la Licence Professionnelle


3 diplômés ont poursuivi leurs études l'année suivant l'obtention de leur diplôme:

- **Trois années immédiates d'études** : 1 originaire de Bourgogne, diplôme Ingénieur Matériaux à l'ENSCPB de Bordeaux, formation en apprentissage, au 1^{er} décembre 2008, dernière année du diplôme, apprentissage en tant qu'ingénieur Matériaux dans une entreprise de fabrication d'armes et de munition en région Centre ; 1 originaire de la région Centre, Ecole de commerce et de management à EMA Vendée, formation en apprentissage, au 1^{er} décembre 2008, dernière année du diplôme, apprentissage en tant qu'assistant responsable dans un magasin de sport en région Centre ; 1 originaire de la région Centre, Ecole de commerce à l'ECEMA de Lyon, formation en apprentissage, au 1^{er} décembre 2008, dernière année de la formation, apprentissage en tant que contrôleur de gestion dans une entreprise spécialisée dans les métiers de l'ingénierie et du conseil en innovation en région Rhône Alpes.

Situation au 1^{er} décembre 2008

Au 1^{er} décembre 2008, 63,6% sont en emploi et 9,1% sans emploi et en recherche d'emploi.

Situation au 1 ^{er} décembre	Répartition
En emploi	7
Sans emploi et en recherche d'emploi	1
En poursuite ou reprise d'études en alternance	3
Total	11



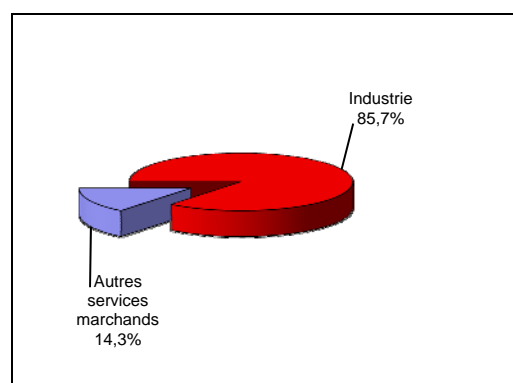
Au 1^{er} décembre 2008, 7 répondants sont en emploi sans jamais avoir poursuivi ou repris d'études soit 63,6%.

En emploi au 1^{er} décembre 2008 sans aucune poursuite ou reprise d'études

Caractéristiques de l'emploi occupé au 1^{er} décembre

Caractéristiques	Promotion 2006 (N=7)
Durée moyenne de recherche du 1 ^{er} emploi	4,8 mois
Nombre moyen d'emplois occupés	1,6
Nature de l'entreprise ¹	2 en Petite entreprise 2 en Moyenne entreprise 3 en Grande entreprise
Encadrement d'une équipe	1 oui
Type de contrat	5 en CDI 2 en intérim
Nature de l'emploi	7 à temps plein
Catégories socioprofessionnelles	6 Techniciens 1 Contremaîtres, agents de maîtrise
Revenu moyen net mensuel (salaire et primes)	1607 €
Revenu médian net mensuel	1546 €
Situation géographique	6 en région Centre 1 en Midi Pyrénées
Attractivité région Centre	6 originaires de la région Centre et y travaillant

Secteur d'activité



¹ On qualifie de « Petite entreprise » une entreprise de moins de 50 salariés ou de « Grande entreprise » une de 500 salariés et plus. La nature de l'entreprise est construite à partir de deux données : la taille de l'entreprise mère et la taille de l'établissement où travaille le répondant.

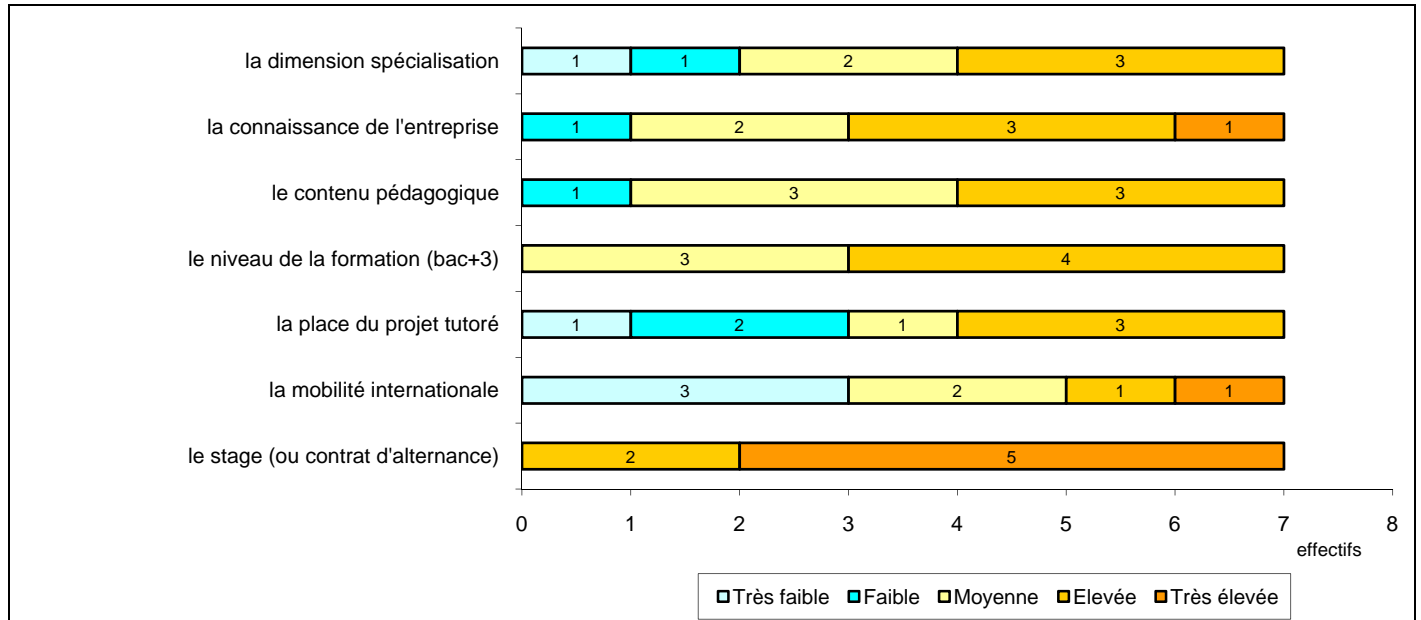
Origine de l'emploi

Origine emploi	N=7
Grâce aux contacts pendant la licence pro (stages, contrats salariés...)	3
Grâce à des relations personnelles	1
Grâce aux rubriques recrutement de sites Internet d'entreprise	1
Suite au dépôt de votre CV sur Internet	1
Suite à une candidature spontanée	1

Perception de l'emploi occupé

Perception emploi	N=7
Vous auriez pu occuper votre emploi sans avoir obtenu votre Licence Professionnelle	5
Votre emploi correspond à votre formation de licence professionnelle	2

Importance des éléments de la Licence Professionnelle dans l'insertion professionnelle



Graph 25: importance des éléments de la Licence Professionnelle dans l'insertion professionnelle pour les diplômés sans aucune poursuite ou reprise d'études depuis l'obtention de leur diplôme

Activité de l'entreprise et intitulé des fonctions occupées

Sexe	Régime d'inscription	Parcours	Activité de l'entreprise	Dépt	Intitulé poste	Type de contrat	Revenu net mensuel (primes comprises)
H	F. apprentissage	SSS ¹	Fabrication de produits caoutchouc et élastomère	45	Technicien recherche et développement	CDI	1546
H	F. apprentissage	SSS	Fonderie aluminium	36	Technicien méthodes usinage	CDI	1787
H	F. apprentissage	SSS	Ingénierie industrielle et technique	18	Dessinateur projeteur	CDI	1410
H	F. apprentissage	SSS	Fabrication et vente de véhicules électriques	12	Technicien de bureau d'études	CDI	1666
H	F. apprentissage	SSS	Sous-traitance pour l'aéronautique	36	Technicien	CDI	1500
H	F. apprentissage	SSS	Construction pour l'aéronautique	18	Approvisionneur	En intérim	1841
H	F. apprentissage	SSS	Industrie sans précision	18	Gestionnaire de configuration et documentaire	En intérim	1500

Tab 31: Métiers et salaires des diplômés de LP Génie industriel, développement technologique

¹ SSS : Aucune poursuite ou reprise d'études à l'issue de la Licence professionnelle

LP Ingénierie des formes

Taux brut de répondants : 26,1% (taux net : 28,6%)

Diplôme d'accès à la Licence professionnelle

Sur les 6 diplômés ayant répondu à l'enquête, 83,3% sont titulaires d'un BTS.

Diplôme d'accès	Répartition
BTS	5
DUT	1
Total	6

Régime d'inscription en Licence Professionnelle

Régime d'inscription	Répartition
Formation initiale	6
Total	6

Tous les répondants sont des hommes. L'âge moyen est 24,2 ans, l'étendue allant de 23 à 26 ans.

Poursuite d'études l'année à l'issue de la Licence Professionnelle

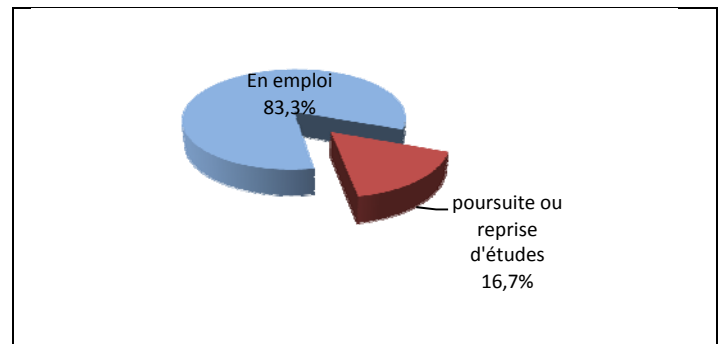
1 diplômé a poursuivi ses études l'année suivant l'obtention de son diplôme:

- **Trois années immédiates d'études** : 1 originaire de la région Centre, Ingénierie de la conception à l'Ecole des Mines de Nancy, en formation initiale, au 1^{er} décembre 2008, en dernière année du diplôme d'ingénieur.

Situation au 1^{er} décembre 2008

Au 1^{er} décembre 2008, 83,3% sont en emploi.

Situation au 1 ^{er} décembre	Répartition
En emploi	5
En poursuite ou reprise d'études	1
Total	6



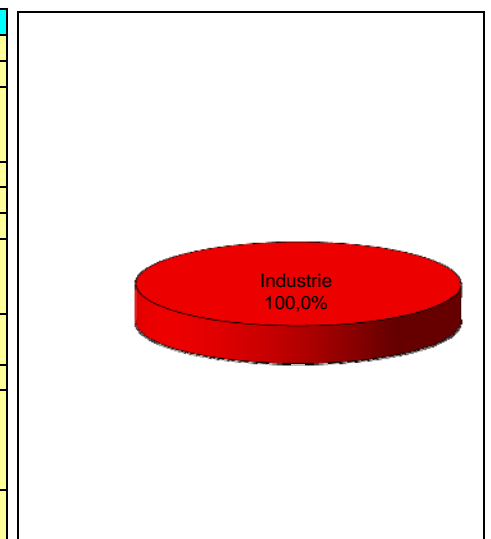
Au 1^{er} décembre 2008, 5 répondants sont en emploi sans jamais avoir poursuivi ou repris d'études soit 83,3%.

En emploi au 1^{er} décembre 2008 sans aucune poursuite ou reprise d'études

Caractéristiques de l'emploi occupé au 1^{er} décembre

Caractéristiques	Promotion 2006 (N=5)
Durée moyenne de recherche du 1 ^{er} emploi	3,5 mois
Nombre moyen d'emplois occupés	1,2
Nature de l'entreprise ¹	2 en Petite entreprise 2 en Moyenne entreprise 1 en Grande entreprise
Encadrement d'une équipe	1 oui
Type de contrat	5 en CDI
Nature de l'emploi	5 à temps plein
Catégories socioprofessionnelles	4 Techniciens 1 Professions intermédiaires administratives et commerciales des entreprises
Revenu moyen net mensuel (salaire et primes)	1861 €
Revenu médian net mensuel	2100 €
Situation géographique	2 en région Centre 1 en Lorraine 1 en Pays de la Loire 1 en Rhône Alpes
Attractivité région Centre	2 originaires de la région Centre et y travaillant 1 originaire de la région Centre et travaillant dans une autre région

Secteur d'activité



¹ On qualifie de « Petite entreprise » une entreprise de moins de 50 salariés ou de « Grande entreprise » une de 500 salariés et plus. La nature de l'entreprise est construite à partir de deux données : la taille de l'entreprise mère et la taille de l'établissement où travaille le répondant.

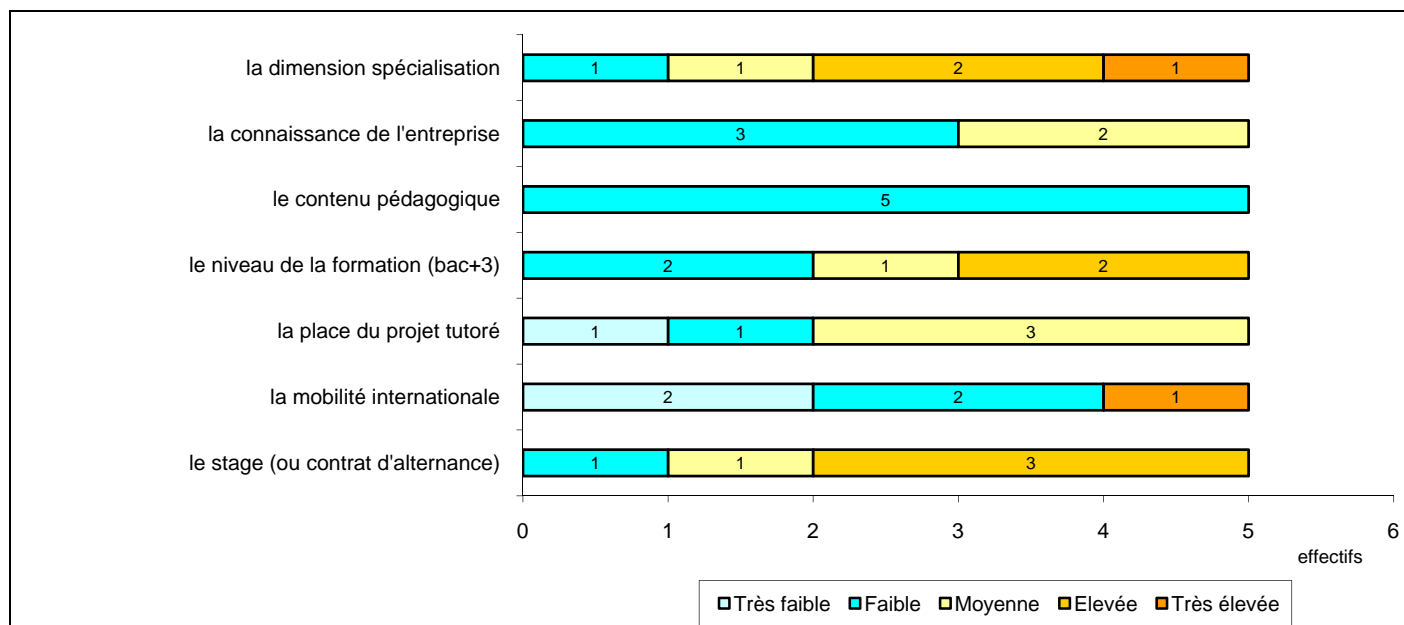
Origine de l'emploi

Origine emploi	N=5
Grâce aux contacts pendant vos études antérieures à la licence pro (stages, contrats salariés...)	2
Suite à une mission d'intérim	2
Grâce aux annonces via des sites Internet d'entreprise	1

Perception de l'emploi occupé

Perception emploi	N=5
Vous auriez pu occuper votre emploi sans avoir obtenu votre Licence Professionnelle	5

Importance des éléments de la Licence Professionnelle dans l'insertion professionnelle



Graph 26: importance des éléments de la Licence Professionnelle dans l'insertion professionnelle pour les diplômés sans aucune poursuite ou reprise d'études depuis l'obtention de leur diplôme

Activité de l'entreprise et intitulé des fonctions occupées

Sexe	Régime d'inscription	Parcours	Activité de l'entreprise	Dépt	Intitulé poste	Type de contrat	Revenu net mensuel (primes comprises)
H	F. initiale	SSS ¹	Ingénierie industrielle et technique (injection pièces plastiques)	18	Technicien bureau d'études	CDI	NR
H	F. initiale	SSS	Ingénierie industrielle et technique (turbos pour voiture)	88	Dessinateur projeteur	CDI	2100
H	F. initiale	SSS	Fabrication d'outillage pour l'automobile et l'aéronautique	44	Technicien CAO	CDI	1267
H	F. initiale	SSS	Fonderie	18	Responsable des méthodes	CDI	NR
H	F. initiale	SSS	Conception et fabrication de pièces et sous-ensembles composites techniques	01	Dessinateur projeteur BE	CDI	2215

Tab 32: Métiers et salaires des diplômés de LP Ingénierie des formes

¹ SSS : Aucune poursuite ou reprise d'études à l'issue de la Licence professionnelle

LP Sciences expérimentales des matériaux pour mécaniciens

Taux brut de répondants : 42,9% (taux net : 42,9%)

Diplôme d'accès à la Licence professionnelle

Sur les 3 diplômés ayant répondu à l'enquête, 66,7% sont titulaires d'un BTS.

Diplôme d'accès	Répartition
BTS	2
DUT	1
Total	3

Régime d'inscription en Licence Professionnelle

Régime d'inscription	Répartition
Formation initiale	3
Total	3

Tous les répondants sont des hommes. L'âge moyen est de 24,3 ans, l'étendue allant de 24 à 25 ans.

Poursuite ou reprise d'études à l'issue de la Licence Professionnelle


2 diplômés ont poursuivi leurs études l'année suivant l'obtention de leur diplôme:

- **Trois années immédiates d'études** : 1 originaire de Bourgogne, diplômé Ingénieur Génie industriel option industrialisation à l'ITII de Bourgogne, formation en apprentissage, au 1^{er} décembre 2008, dernière année du diplôme, apprentissage en tant que coordinateur technique TPM dans une entreprise de façonnage du verre au chalumeau dans sa région d'origine.
- **Une année immédiate d'études** : 1 originaire de la région Centre, Formation en alternance de chargé de projet en conception mécanique assistée par ordinateur à l'AFPI de la région Centre, obtention du diplôme, au 1^{er} décembre 2008, en emploi en intérim dans une entreprise de fabrication et assemblage de moteurs diésels en tant que dessinateur en bureau d'études en région Centre.

Situation au 1^{er} décembre 2008

Au 1^{er} décembre 2008, 66,7% sont en emploi.

Situation au 1 ^{er} décembre	Répartition
En emploi	2
En poursuite ou reprise d'études en alternance	1
Total	3




Au 1^{er} décembre 2008, 1 répondant est en emploi sans jamais avoir poursuivi ou repris d'études soit 33,3%.

En emploi au 1^{er} décembre 2008 sans aucune poursuite ou reprise d'études

Caractéristiques de l'emploi occupé au 1^{er} décembre

Caractéristiques	Promotion 2006 (N=1)
Durée moyenne de recherche du 1 ^{er} emploi	NR
Nombre moyen d'emplois occupés	3,0
Nature de l'entreprise ¹	en Grande entreprise
Encadrement d'une équipe	non
Type de contrat	en CDI
Nature de l'emploi	à temps plein
Catégories socioprofessionnelles	Techniciens
Revenu moyen net mensuel (salaire et primes)	2050 €
Revenu médian net mensuel	2050 €
Situation géographique	Ile-de France
Attractivité région Centre	-

Secteur d'activité



Origine de l'emploi

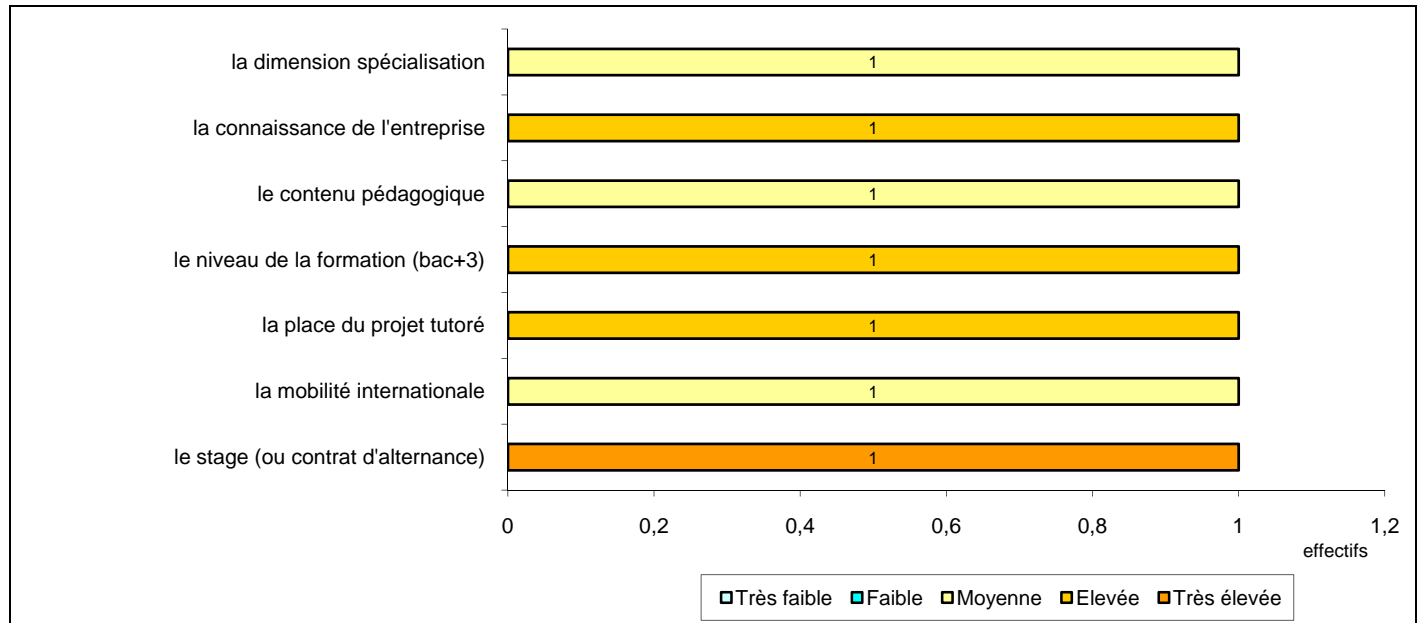
Origine emploi	N=1
Suite au dépôt de votre CV sur Internet	1

Perception de l'emploi occupé

Perception emploi	N=1
Vous auriez pu occuper votre emploi sans avoir obtenu votre Licence Professionnelle	1

¹ On qualifie de « Petite entreprise » une entreprise de moins de 50 salariés ou de « Grande entreprise » une de 500 salariés et plus. La nature de l'entreprise est construite à partir de deux données : la taille de l'entreprise mère et la taille de l'établissement où travaille le répondant.

Importance des éléments de la Licence Professionnelle dans l'insertion professionnelle



Graph 27: importance des éléments de la Licence Professionnelle dans l'insertion professionnelle pour les diplômés sans aucune poursuite ou reprise d'études depuis l'obtention de leur diplôme

Activité de l'entreprise et intitulé des fonctions occupées

Sexe	Régime d'inscription	Parcours	Activité de l'entreprise	Dépt	Intitulé poste	Type de contrat	Revenu net mensuel (primes comprises)
H	F. initiale	SSS ¹	Construction de véhicules automobiles	92	Chargé d'achat de pièces de boîtes de vitesse	CDI	2050
H	F. initiale	ESS ²	Fabrication et assemblage de moteurs diésels	45	Dessinateur en bureau d'études	En intérim	1587

Tab 33: Métiers et salaires des diplômés de LP Sciences expérimentales des matériaux pour mécanicien

¹ SSS : Aucune poursuite ou reprise d'études à l'issue de la Licence professionnelle

² ESS : Une année immédiate de poursuite d'études à l'issue de la Licence professionnelle

LP Conseiller gestionnaire de clientèle sur le marché des particuliers

Taux brut de répondants : 40,0% (taux net : 44,4%)

Diplôme d'accès à la Licence professionnelle

Sur les 8 diplômés ayant répondu à l'enquête, 25,0% sont titulaires d'un DUT, 62,5% d'un BTS.

Diplôme d'accès	Répartition
DUT	2
BTS	5
Baccalauréat	1
Total	8

Régime d'inscription en Licence Professionnelle

Régime d'inscription	Répartition
Formation par apprentissage	5
Formation continue	3
Total	8

La moitié des répondants sont des hommes. L'âge moyen est de 31,1 ans, l'étendue allant de 23 à 44 ans.

Situation au 1^{er} décembre 2008

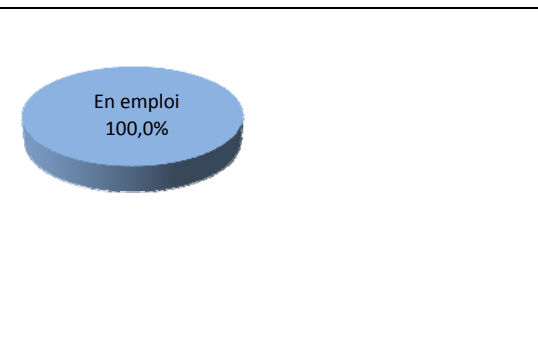
Au 1^{er} décembre 2008, tous les répondants sont en emploi.

Situation au 1 ^{er} décembre	Répartition
En emploi	8
Total	8

Poursuite ou reprise d'études à l'issue de la Licence Professionnelle

1 diplômé a repris des études à l'issue de la Licence professionnelle:

- **Une année de reprise d'études** : 1 originaire de la région Centre, au 1^{er} décembre 2008, Ecole de commerce ESCM Tours Poitiers, en formation continue, il est également responsable d'agence bancaire, en CDI, dans sa région d'origine.




Au 1^{er} décembre 2008, 7 répondants sont en emploi sans jamais avoir poursuivi ou repris d'études soit 87,5%.

En emploi au 1^{er} décembre 2008 sans aucune poursuite ou reprise d'études

Caractéristiques de l'emploi occupé au 1^{er} décembre

Caractéristiques	Promotion 2006 (N=7)
Durée moyenne de recherche du 1 ^{er} emploi	1,0 mois
Nombre moyen d'emplois occupés	1,6
Nature de l'entreprise ¹	1 en Moyenne entreprise 6 en Grande entreprise
Encadrement d'une équipe	1 oui
Type de contrat	7 en CDI
Nature de l'emploi	7 à temps plein
Catégories socioprofessionnelles	2 Cadres administratifs et commerciaux d'entreprise 5 Professions intermédiaires administratives et commerciales des entreprises
Revenu moyen net mensuel (salaire et primes)	1948 €
Revenu médian net mensuel	1623 €
Situation géographique	3 en région Centre 3 en Ile-de-France 1 en Bourgogne
Attractivité région Centre	3 originaires de la région Centre et y travaillant 3 originaire de la région Centre et travaillant dans une autre région dont 2 en Ile de France

Secteur d'activité



¹ On qualifie de « Petite entreprise » une entreprise de moins de 50 salariés ou de « Grande entreprise » une de 500 salariés et plus. La nature de l'entreprise est construite à partir de deux données : la taille de l'entreprise mère et la taille de l'établissement où travaille le répondant.

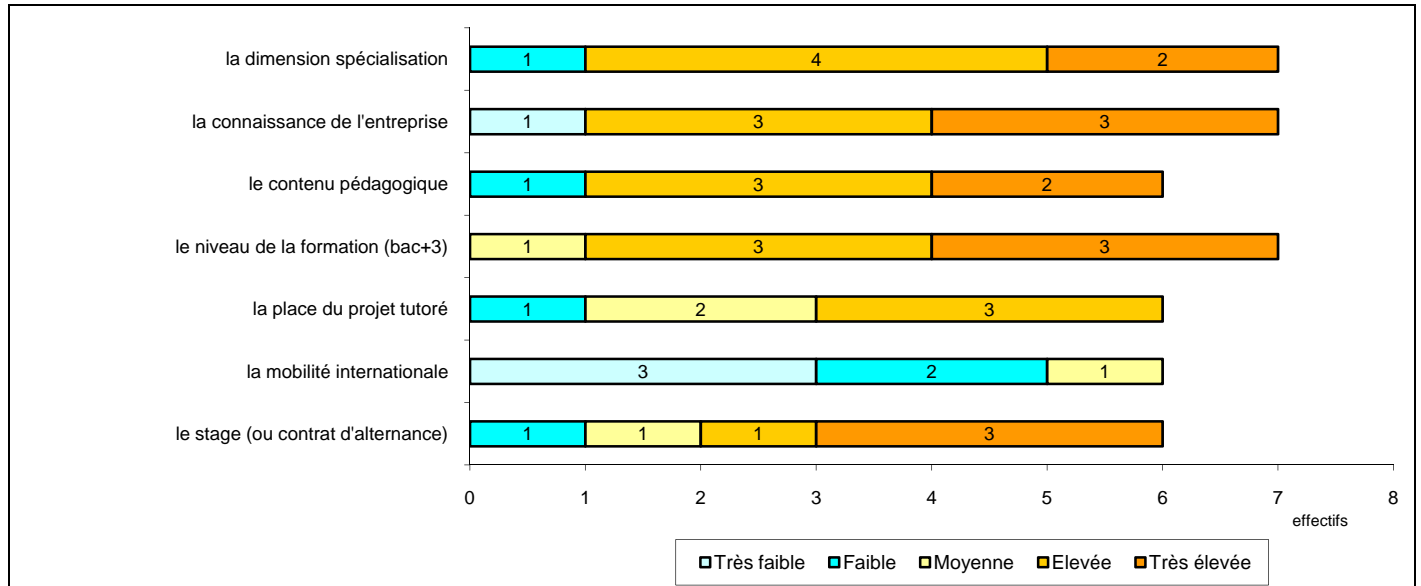
Origine de l'emploi

Origine emploi	N=7
Grâce aux contacts pendant la licence pro (stages, contrats salariés...)	2
Suite à une candidature spontanée	2
Grâce aux rubriques recrutement de sites Internet d'entreprise	1
Grâce à des relations personnelles	1
Autre non précisé	1

Perception de l'emploi occupé

Perception emploi	N=7
Votre emploi correspond à votre formation de Licence Professionnelle	5
Votre emploi a nécessité une formation supplémentaire	2

Importance des éléments de la Licence Professionnelle dans l'insertion professionnelle



Graph 28: importance des éléments de la Licence Professionnelle dans l'insertion professionnelle pour les diplômés sans aucune poursuite ou reprise d'études depuis l'obtention de leur diplôme

Activité de l'entreprise et intitulé des fonctions occupées

Sexe	Régime d'inscription	Parcours	Activité de l'entreprise	Dépt	Intitulé poste	Type de contrat	Revenu net mensuel (primes comprises)
F	F. apprentissage	SSS ¹	Assurances	94	Conseillère en assurances	CDI	1623
F	F. apprentissage	SSS	Banque	18	Chargée de clientèle pour les particuliers	CDI	1458
F	F. apprentissage	SSS	Etablissement bancaire	94	Conseiller commercial	CDI	1958
H	F. apprentissage	SSS	Banque	41	Assistant commercial	CDI	1216
F	F. apprentissage	SSS	Banque	21	Gestionnaire de clientèle	CDI	1566
H	VAE	SSS	Banque	41	Directeur du développement	CDI	3000
H	VAE	SSS	Banque	75	Délégué régional	CDI	2816
H	VAE	SSE ²	Banque	41	Responsable d'agence	CDI	NR

Tab 34: Métiers et salaires des diplômés de LP Conseiller gestionnaire de clientèle sur le marché des particuliers

¹ SSS : Aucune poursuite ou reprise d'études à l'issue de la Licence professionnelle

² SSE : Une année de reprise d'études à l'issue de la Licence professionnelle

LP Animation et développement des territoires ruraux

Taux brut de répondants : 84,6% (taux net : 88,0%)

Diplôme d'accès à la Licence professionnelle

Sur les 22 diplômés ayant répondu à l'enquête, 86,4% sont titulaires d'un BTS et 4,5% d'un DUT.

Diplôme d'accès	Répartition
BTS	19
DUT	1
L3 (Licence générale)	1
Master 1 (Maîtrise)	1
Total	22

Régime d'inscription en Licence Professionnelle

Régime d'inscription	Répartition
Formation initiale	18
Formation continue, reprise d'études financées	2
Reprise d'études non financées	2
Total	22

Quinze des répondants sont des femmes. L'âge moyen est de 25,8 ans, l'étendue allant de 23 à 41 ans.

Poursuite ou reprise d'études à l'issue de la Licence Professionnelle

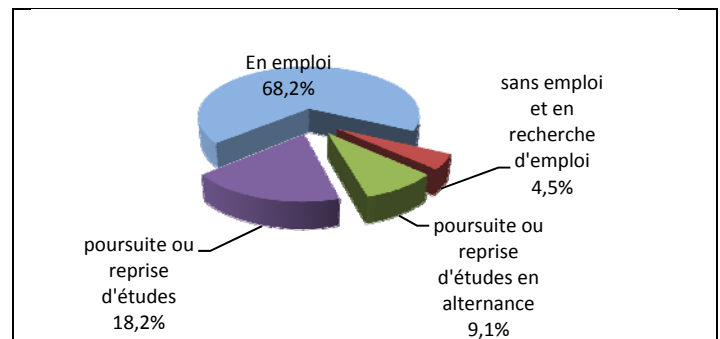
7 diplômés ont poursuivi leurs études l'année suivant l'obtention de leur diplôme et 3 ont repris des études:

- **Trois années immédiates d'études** : 1 originaire d'Aquitaine, 1^{ère} année de Master Sciences humaines et sociales, tourisme durable, écotourisme, en formation initiale, à l'université de Montpellier, l'année suivante, 2^{ème} année de Master pro Ingénierie du développement territorial à l'Institut de géographie alpine à Grenoble, obtention du diplôme, au 1^{er} décembre 2008, en formation initiale en DU, DNTS à l'université de Grenoble ; 1 originaire de la région Centre, 1^{ère} année de Master Aménagement et collectivités territoriales, en formation initiale, à l'université de Rennes, l'année suivante, redoublement, au 1^{er} décembre 2008, en 2^{ème} année de Master pro dans la même université ; 1 originaire de Midi Pyrénées, formation professionnelle SIL Technicien rivière, en formation continue, au CFPPA d'Auvergne en Midi Pyrénées, l'année suivante poursuite de cette formation, au 1^{er} décembre 2008, spécialisation de la formation, en formation continue, et emploi en CDD dans une collectivité territoriale en tant qu'agent technique gestion des cours d'eau dans sa région.
- **Deux années immédiates d'études** : 1 originaire du Limousin, 1^{ère} année de Master Aménagement et développement territorial, en formation initiale, à l'université Toulouse le Mirail, l'année suivante obtention du diplôme, au 1^{er} décembre 2008, en emploi en CDD dans une Mairie des Pays de la Loire en tant qu'ingénieur déplacements ; 1 originaire d'Auvergne, 1^{ère} année de Master Géographie de l'environnement, en formation initiale, à l'université de Rennes, obtention du diplôme l'année suivante, au 1^{er} décembre 2008, sans emploi et en recherche d'emploi dans la France entière.
- **Une année immédiate d'études** : 1 originaire de la région Centre, PE1 à l'IUFM de Châteauroux, en formation initiale, réussite, au 1^{er} décembre 2008, Professeur des écoles dans sa région ; 1 originaire de Bourgogne, 3^{ème} année de Licence Administration économique et sociale à l'université de Tours, abandon, au 1^{er} décembre 2008, en emploi en CDD dans une collectivité territoriale en tant qu'agent de développement dans sa région.
- **Deux années de reprise d'études** : 1 originaire des DOM-TOM, en 2007-2008, L3 Valorisation du patrimoine rural, en formation initiale, à l'université de Limoges, au 1^{er} décembre 2008, 1^{ère} année de master dans la même université ; 1 originaire de Basse-Normandie, cycle préparatoire aux concours externes, en formation initiale, à l'Institut de préparation à l'administration générale de Caen, au 1^{er} décembre 2008, 1^{ère} année de Master à l'université de Basse-Normandie, en formation initiale.
- **Une année de reprise d'études** : 1 originaire de Languedoc Roussillon, au 1^{er} décembre 2008, Brevet professionnel de la jeunesse, de l'éducation populaire et du sport, en formation continue à la Fédération régionale des MJC, en même temps animatrice stagiaire dans une Maison des jeunes et de la culture (MJC) dans sa région.

Situation au 1^{er} décembre 2008

Au 1^{er} décembre 2008, 68,2% des répondants sont en emploi et 4,5% sans emploi et en recherche d'emploi.

Situation au 1 ^{er} décembre	Répartition
En emploi	15
Sans emploi et en recherche d'emploi	1
Poursuite ou reprise d'études en alternance	2
Poursuite ou reprise d'études	4
Total	22



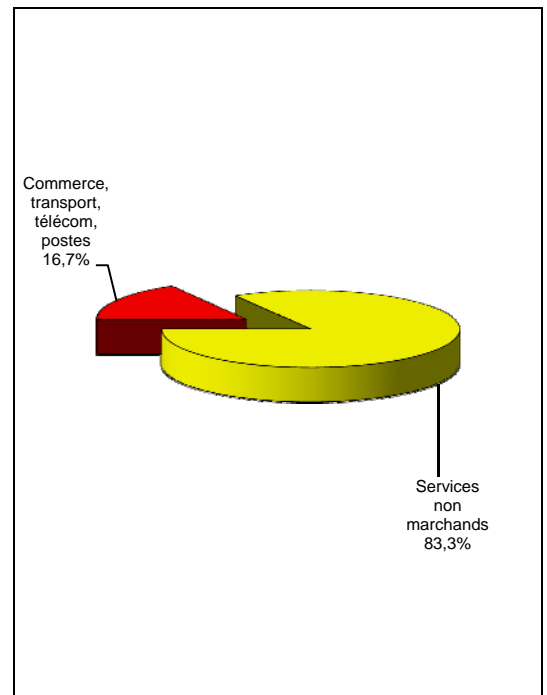
Au 1^{er} décembre 2008, 12 répondants sont en emploi sans jamais avoir poursuivi ou repris d'études soit 54,5%.

En emploi au 1^{er} décembre 2008 sans aucune poursuite ou reprise d'études

Caractéristiques de l'emploi occupé au 1^{er} décembre

Caractéristiques	Promotion 2006 (N=12)
Durée moyenne de recherche du 1 ^{er} emploi	9,2 mois
Nombre moyen d'emplois occupés	2,6
Nature de l'entreprise ¹	7 en Petite entreprise, 1 en Moyenne entreprise, 4 en Grande entreprise
Encadrement d'une équipe	3 oui
Type de contrat	8 en CDI, 3 en CDD, 1 Assistant d'éducation
Nature de l'emploi	9 à temps plein, 3 à temps partiel
Catégories socioprofessionnelles	1 Professeurs, cadres de la fonction publique, professions intellectuelles et artistiques, 5 Professions intermédiaires de l'enseignement, de la santé, de la fonction publique et assimilés, 1 Professions intermédiaires administratives et commerciales d'entreprise, 3 Techniciens, 2 Employés de commerce
Revenu moyen net mensuel (salaire et primes)	1126 €
Revenu médian net mensuel	1174 €
Situation géographique	3 en région Centre, 1 en Aquitaine, 1 en Basse-Normandie, 2 en Bourgogne, 1 en Ile-de-France, 1 en Limousin, 2 en Pays de la Loire, 1 en Rhône Alpes
Attractivité région Centre	2 originaires de la région Centre et y travaillant, 3 originaires de la région Centre et travaillant dans une autre région, 1 originaire d'une autre région et travaillant en région Centre

Secteur d'activité



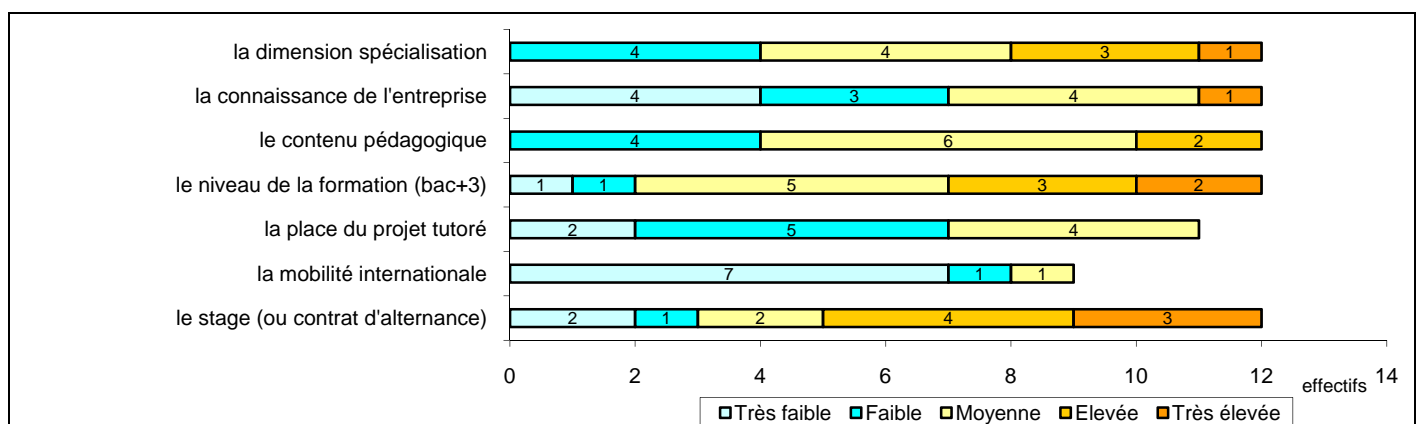
Origine de l'emploi

Origine emploi	N=12
Grâce aux annonces via des sites Internet d'emploi	4
Grâce aux petites annonces dans la presse	2
Suite à une candidature spontanée	2
Grâce aux contacts pendant vos études antérieures à la licence pro (stages, contrats salariés...)	1
Par l'ANPE ou l'APEC	1
Suite à un concours	1
Autre non précisé	1

Perception de l'emploi occupé

Perception emploi	N=12
Vous auriez pu occuper votre emploi sans avoir obtenu votre Licence Professionnelle	7
Votre emploi correspond à votre formation de Licence professionnelle	1
Votre emploi a nécessité une formation supplémentaire	2
Votre emploi nécessiterait une formation supplémentaire	2

Importance des éléments de la Licence Professionnelle dans l'insertion professionnelle



Graph 29: importance des éléments de la Licence Professionnelle dans l'insertion professionnelle pour les diplômés sans aucune poursuite ou reprise d'études depuis l'obtention de leur diplôme

Tableau des fonctions occupées page suivante

¹ On qualifie de « Petite entreprise » une entreprise de moins de 50 salariés ou de « Grande entreprise » une de 500 salariés et plus. La nature de l'entreprise est construite à partir de deux données : la taille de l'entreprise mère et la taille de l'établissement où travaille le répondant.

Activité de l'entreprise et intitulé des fonctions occupées

Sexe	Régime d'inscription	Parcours	Activité de l'entreprise	Dépt	Intitulé poste	Type de contrat	Revenu net mensuel (primes comprises)
F	F. initiale	SSS ¹	Education à l'environnement (association)	85	Animatrice, assistante développeur	CDD	1068
F	F. initiale	SSS	Valorisation du patrimoine (association)	49	Agent de valorisation du patrimoine	CDI	NR
H	F. initiale	SSS	Sensibilisation à l'environnement (association)	93	Educateur à l'environnement	CDI	1160
F	F. initiale	SSS	Education nationale (collège)	18	Assistante d'éducation (temps partiel)	Assistant d'éducation	500
H	F. initiale	SSS	Développement local	74	Chargé d'animation locale en milieu rural	CDI	1187
H	F. initiale	SSS	Gestion d'une réserve naturelle (association)	36	Garde conservateur	CDI	1294
F	F. initiale	SSS	Restauration rapide	21	Equipier (temps partiel)	CDI	600
F	F. initiale	SSS	Ministère de l'agriculture (Lycée professionnel)	87	Enseignante contractuel	CDD	NR
F	F. initiale	SSS	Développement du territoire (syndicat – regroupement de communes)	24	Chargée de mission habitat	CDD	1600
H	F. initiale	EES ²	Collectivité locale (mairie)	49	Ingénieur déplacements	CDD	1900
F	F. initiale	ESS ³	Education nationale	45	Professeur des écoles	Fonction publique	1300
F	F. initiale	ESS	Collectivité territoriale (communauté de communes)	21	Agent de développement	CDD	1625
F	F. continue	SSS	Service public de l'emploi (Pôle emploi)	14	Conseillère à l'emploi	CDI	1283
F	VAE	SSS	Diffusion de produits cosmétiques, diététiques, hygiène de la maison sur base végétale	37	Conseillère commerciale (temps partiel)	CDI	400
H	VAE	SSS	Développement agricole (association)	56	Animateur	CDI	2166

Tab 35: Métiers et salaires des diplômés de LP Animation et développement des territoires ruraux

¹ SSS : Aucune poursuite ou reprise d'études à l'issue de la Licence professionnelle² EES : Deux années immédiates d'études à l'issue de la Licence professionnelle³ ESS : Une année immédiate d'études à l'issue de la Licence professionnelle

LP Cartographie, topographie et systèmes d'information géographique

Taux brut de répondants : 88,9% (taux net : 88,9%)

Diplôme d'accès à la Licence professionnelle

Sur les 16 diplômés ayant répondu à l'enquête, 75,0% sont titulaires d'un BTS.

Diplôme d'accès	Répartition
BTS	12
DUT	1
L3 (Licence générale)	3
Total	16

Régime d'inscription en Licence Professionnelle

Régime d'inscription	Répartition
Formation initiale	13
Formation continue	3
Total	16

Poursuite ou reprise d'études à l'issue de la Licence Professionnelle

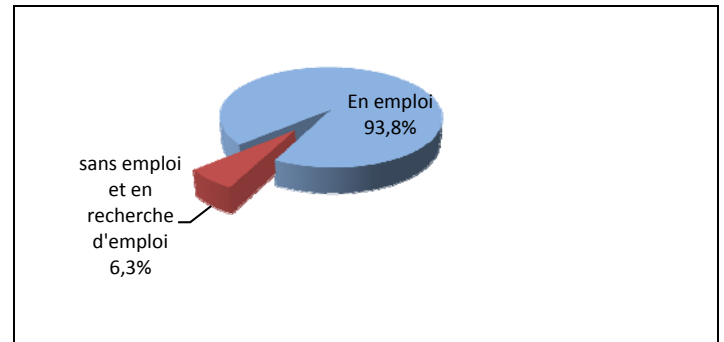
2 diplômés ont poursuivi leurs études l'année suivant l'obtention de leur :

- **Deux années immédiates d'études** : 1 originaire du Limousin, Maîtrise Géoscience, en formation continue, à l'université de Clermont Ferrand, l'année suivante obtention de la maîtrise, au 1^{er} décembre 2008, Agent technique territorial au service départemental d'incendie et de secours en région Rhône Alpes.
- **Une année immédiate** d'études : 1 originaire de la région Centre, BTS Tourisme, en formation continue (VAE) à Orléans, au 1^{er} décembre 2008, consultant indépendant en gestion des espaces naturels, de la faune et de la flore sauvage dans sa région.

Situation au 1^{er} décembre 2008

Au 1^{er} décembre 2008, 93,8% des répondants sont en emploi.

Situation au 1 ^{er} décembre	Répartition
En emploi	15
Sans emploi et en recherche d'emploi	1
Total	16



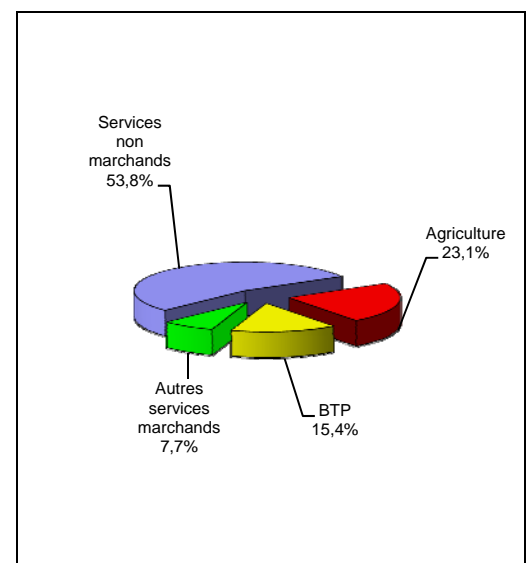
Au 1^{er} décembre 2008, 13 répondants sont en emploi sans jamais avoir poursuivi ou repris d'études soit 81,3%.

En emploi au 1^{er} décembre 2008 sans aucune poursuite ou reprise d'études

Caractéristiques de l'emploi occupé au 1^{er} décembre

Caractéristiques	Promotion 2006 (N=13)
Durée moyenne de recherche du 1 ^{er} emploi	0,9 mois
Nombre moyen d'emplois occupés	1,8
Nature de l'entreprise ¹	5 en Petite entreprise, 3 en Moyenne entreprise, 5 en Grande entreprise
Encadrement d'une équipe	2 oui
Type de contrat	4 en CDI, 4 en CDD, 5 Stagiaires ou titulaires de la fonction publique
Nature de l'emploi	13 à temps plein
Catégories socioprofessionnelles	1 Cadres de la fonction publique 10 Techniciens 1 Contremaîtres, agents de maîtrise 1 Professions intermédiaires administratives de la fonction publique
Revenu moyen net mensuel (salaire et primes)	1494 €
Revenu médian net mensuel	1546 €
Situation géographique	2 en Bretagne, 2 en Champagne Ardenne, 2 en Ile de France, 2 Rhône Alpes, 1 Midi Pyrénées, 1 Pays de la Loire, 1 Poitou-Charentes, 1 Provence Alpes Côte d'Azur, 1 Australie
Attractivité région Centre	2 originaires de la région Centre et travaillant dans une autre région

Secteur d'activité



¹ On qualifie de « Petite entreprise » une entreprise de moins de 50 salariés ou de « Grande entreprise » une de 500 salariés et plus. La nature de l'entreprise est construite à partir de deux données : la taille de l'entreprise mère et la taille de l'établissement où travaille le répondant.

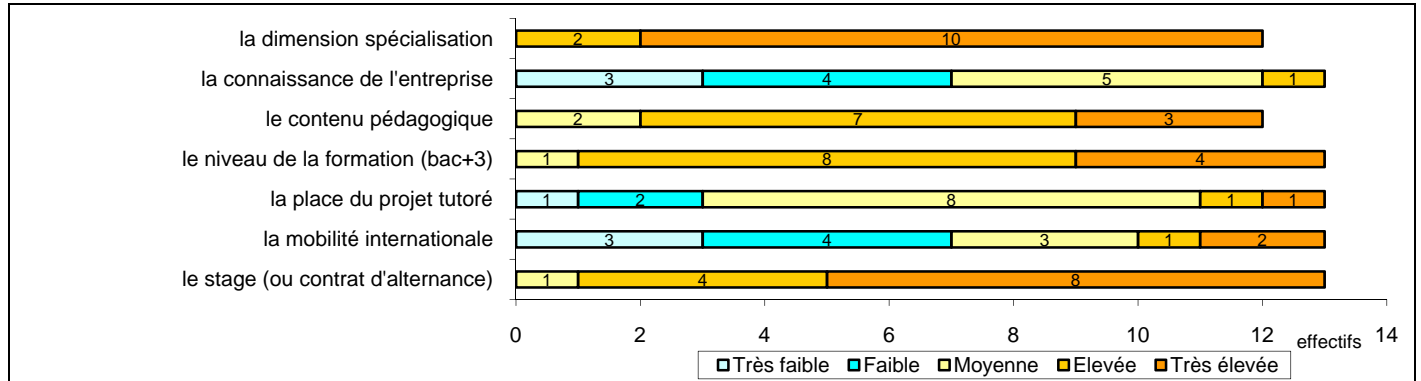
Origine de l'emploi

Origine emploi	N=13
Grâce aux annonces via des sites Internet d'emploi	6
Grâce aux contacts pendant la licence pro (stages, contrats salariés)	3
Suite à une candidature spontanée	1
Grâce aux rubriques recrutement de sites Internet d'entreprise	1
Grâce à des relations personnelles	1
Suite à un concours de la fonction publique	1

Perception de l'emploi occupé

Perception emploi	N=13
Votre emploi correspond à votre formation professionnelle	9
Votre emploi a nécessité une formation supplémentaire	2
Votre emploi nécessiterait une formation supplémentaire	2

Importance des éléments de la Licence Professionnelle dans l'insertion professionnelle



Graph 30: importance des éléments de la Licence Professionnelle dans l'insertion professionnelle pour les diplômés sans aucune poursuite ou reprise d'études depuis l'obtention de leur diplôme

Activité de l'entreprise et intitulé des fonctions occupées

Sexe	Régime d'inscription	Parcours	Activité de l'entreprise	Dépt	Intitulé poste	Type de contrat	Revenu net mensuel (primes comprises)
H	F. initiale	SSS ¹	Gestion forestière	10	Technicien forestier	CDI	1300
H	F. initiale	SSS	Collectivité territoriales (communauté de communes)	29	Technicien système d'informations géographiques	Fonction publique	1216
H	F. initiale	SSS	Travaux publics	07	Technicien géomètre	CDI	NR
F	F. initiale	SSS	Aménagement (équipement et construction)	72	Technicienne SIG	CDD	1350
F	F. initiale	SSS	Service départemental d'incendie et de secours	42	Technicien en système d'informations géographiques	Fonction publique	1580
H	F. initiale	SSS	Parc national (environnement)	99	Technicien SIG	CDD	1650
H	F. initiale	SSS	Expert forestier	75	Technicien forestier supérieur cartographe	CDI	1700
H	F. initiale	SSS	Collectivité territoriale (communauté d'agglomération)	86	Technicien SIG CAO-DAO	Fonction publique	1583
F	F. initiale	SSS	Collectivité territoriale (communauté de communes)	22	Technicien SIG	Fonction publique	1512
F	F. initiale	SSS	Collectivité territoriale (communauté d'agglomération)	31	Technicien SIG-cartographe	Fonction publique	1300
F	F. initiale	SSS	Direction des espaces verts et de l'environnement	75	Chef de projet SIG	CDD	1600
F	F. initiale	EES ²	Service départemental d'incendie et de secours	74	Agent technique territorial	Fonction publique	1423
F	F. continue	SSS	Protection de l'environnement (bureau d'études)	13	Géomaticienne	CDI	1435
H	F. continue	SSS	Gestion de la forêt privée française	51	Technicien forestier	CDD	1700
H	VAE	ESS ³	Gestion des espaces naturels, de la faune et de la flore sauvage	41	Consultant	Travailleur indépendant	500

Tab 36: Métiers et salaires des diplômés de LP Cartographie, topographie et systèmes d'information géographique

¹ SSS : Aucune poursuite ou reprise d'études à l'issue de la Licence professionnelle
² EES ; Deux années immédiates d'études à l'issue de la Licence professionnelle
³ ESS : Une année immédiate de poursuite d'études à l'issue de la Licence professionnelle

LP Communication et commercialisation de produits culturels

Taux brut de répondants : 56,5% (taux net : 56,5%)

Diplôme d'accès à la Licence professionnelle

Sur les 13 diplômés ayant répondu à l'enquête, 46,2% sont titulaires d'un BTS et 30,8% d'un DUT.

Diplôme d'accès	Répartition
BTS	6
DUT	4
DEUST	1
L2 (Deug)	1
L3 (Licence générale)	1
Total	13

Régime d'inscription en Licence Professionnelle

Régime d'inscription	Répartition
Formation initiale	13
Total	13

Sept des répondants sont des femmes. L'âge moyen est de 24,9 ans, l'étendue allant de 23 à 27 ans.

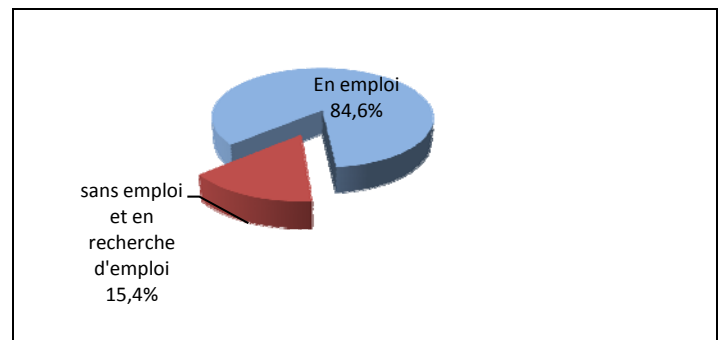
Situation au 1^{er} décembre 2008

Au 1^{er} décembre 2008, 84,6% des répondants sont en emploi.

Situation au 1 ^{er} décembre	Répartition
En emploi	11
Sans emploi et en recherche d'emploi	2
Total	13

Poursuite ou reprise d'études à l'issue de la Licence Professionnelle

Aucun répondant n'a poursuivi ou repris des études à l'issue de la Licence professionnelle



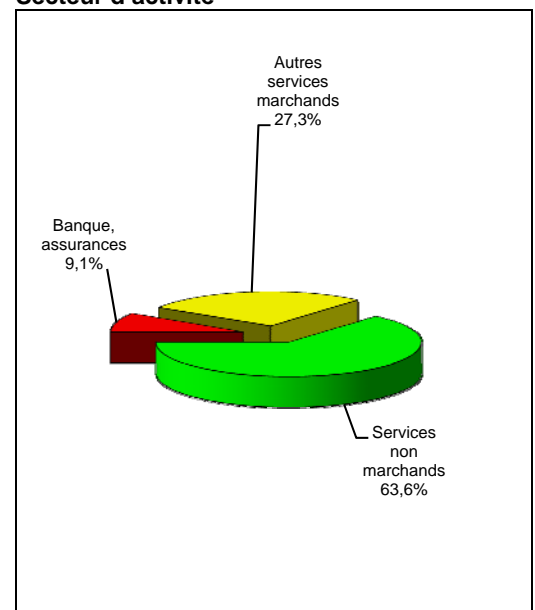
Au 1^{er} décembre 2008, 11 répondants sont en emploi sans jamais avoir poursuivi ou repris d'études soit 84,6%.

En emploi au 1^{er} décembre 2008 sans aucune poursuite ou reprise d'études

Caractéristiques de l'emploi occupé au 1^{er} décembre

Caractéristiques	Promotion 2006 (N=11)
Durée moyenne de recherche du 1 ^{er} emploi	4,9 mois
Nombre moyen d'emplois occupés	1,8
Nature de l'entreprise ¹	8 en Petite entreprise, 3 en Grande entreprise
Encadrement d'une équipe	2 oui
Type de contrat	6 en CDI, 3 en CDD, 1 stagiaire ou titulaire de la fonction publique, 1 CAE ²
Nature de l'emploi	9 à temps plein, 2 à temps partiel
Catégories socioprofessionnelles	3 Professeurs, cadres de la fonction publique, professions intellectuelles et artistiques, 1 Professions intermédiaires administratives et commerciales des entreprises, 2 Techniciens, 1 Employés de la santé, de la fonction publique et assimilés, 4 Employés administratifs d'entreprise
Revenu moyen net mensuel (salaire et primes)	1136 €
Revenu médian net mensuel	1044 €
Situation géographique	2 en Ile-de-France, 2 en Champagne-Ardenne, 2 en Midi Pyrénées, 2 en Rhône Alpes, 1 en Auvergne, 1 en Haute-Normandie, 1 en Lorraine
Attractivité région Centre	2 originaires de la région Centre et travaillant dans une autre région

Secteur d'activité



¹ On qualifie de « Petite entreprise » une entreprise de moins de 50 salariés ou de « Grande entreprise » une de 500 salariés et plus. La nature de l'entreprise est construite à partir de deux données : la taille de l'entreprise mère et la taille de l'établissement où travaille le répondant.

² CAE : Contrat Accompagnement dans l'Emploi

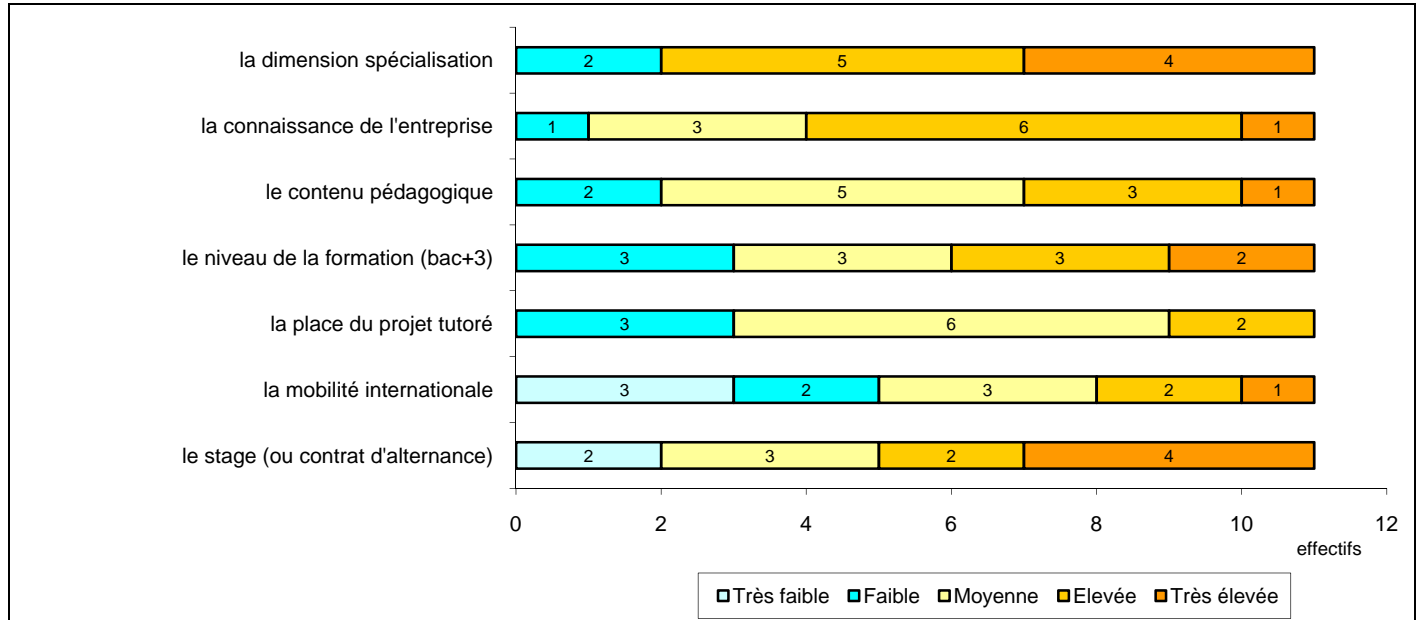
Origine de l'emploi

Origine emploi	N=11
Grâce aux annonces via des sites Internet d'emploi	5
Grâce à des relations personnelles	2
Grâce aux contacts pendant la licence pro (stages, contrats salariés)	1
Suite à une candidature spontanée	1
Par l'ANPE ou l'APEC	1
Suite à la création de votre entreprise	1

Perception de l'emploi occupé

Perception emploi	N=11
Votre emploi correspond à votre formation professionnelle	6
Vous auriez pu occuper votre emploi sans avoir obtenu votre Licence Professionnelle	4
Votre emploi nécessiterait une formation supplémentaire	1

Importance des éléments de la Licence Professionnelle dans l'insertion professionnelle



Graph 31: importance des éléments de la Licence Professionnelle dans l'insertion professionnelle pour les diplômés sans aucune poursuite ou reprise d'études depuis l'obtention de leur diplôme

Activité de l'entreprise et intitulé des fonctions occupées

Sexe	Régime d'inscription	Parcours	Activité de l'entreprise	Dépt	Intitulé poste	Type de contrat	Revenu net mensuel (primes comprises)
F	F. initiale	SSS ¹	Mairie	69	Chargée d'administration et de communication	Fonction publique	1354
F	F. initiale	SSS	Production phonographique	93	Chargée de production	CAE	1063
H	F. initiale	SSS	Salle de musiques actuelles (association)	76	Chargé de communication	CDI	1044
H	F. initiale	SSS	Banque	51	Chargé de communication événementielle et partenariat	CDI	1933
F	F. initiale	SSS	Association culturelle	38	Chargée de projet, communication (temps partiel)	CDD	712
H	F. initiale	SSS	Organisation d'événements culturels (association)	12	Agent administratif	CDI	1037
F	F. initiale	SSS	Production phonographique	93	Chargée de production	CDD	1008
H	F. initiale	SSS	Diffusion de spectacles (association)	31	Chargé de diffusion (temps partiel)	CDI	509
F	F. initiale	SSS	Education nationale	51	Maître auxiliaire	CDD	1438
H	F. initiale	SSS	Diffusion de spectacles (association)	63	Employé administratif	CDI	1000
H	F. initiale	SSS	Vente de spectacles	54	Chargé de diffusion	CDI	1400

Tab 37: Métiers et salaires des diplômés de LP Communication et commercialisation des produits culturels

¹ SSS : Aucune poursuite ou reprise d'études à l'issue de la Licence professionnelle

LP Négociateur achat

Taux brut de répondants : 57,7% (taux net : 60,0%)

Diplôme d'accès à la Licence professionnelle

Sur les 15 diplômés ayant répondu à l'enquête, 40,0% sont titulaires d'un BTS et 46,7% en DUT.

Diplôme d'accès	Répartition
BTS	6
DUT	7
L2 (Deug2)	2
Total	15

Régime d'inscription en Licence Professionnelle

Régime d'inscription	Répartition
Formation initiale	11
Formation continue, reprise d'études financées	3
Reprise d'études non financées	1
Total	15

Neuf des répondants sont des hommes. L'âge moyen est de 26,8 ans, l'étendue allant de 23 à 47 ans.

Poursuite ou reprise d'études à l'issue de la Licence Professionnelle

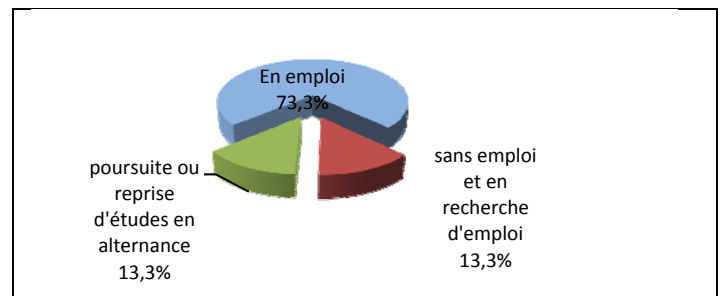
3 diplômés ont poursuivi leurs études l'année suivant l'obtention de leur diplôme et 1 a repris des études:

- **Trois années immédiates d'études** : 1 originaire de la région Centre, formation en alternance Manager supply chain internationale à l'Ecole supérieure de logistique industrielle de Redon, au 1^{er} décembre 2008, dernière année d'études, double diplôme (ESLI/Master administration des entreprises de l'institut de gestion de Rennes) et stagiaire chef de projet logistique dans une entreprise agroalimentaire en Bretagne.
- **Deux années immédiates d'études** : 1 originaire de la région Centre, 1^{ère} année de Master Marketing et production, en formation initiale, à l'université d'Orléans, l'année suivante 2^{ème} année de Master pro Management des systèmes d'information de la chaîne logistique à l'université de Grenoble, obtention du diplôme, au 1^{er} décembre 2008, sans emploi et en recherche d'emploi dans sa région d'origine et ses départements limitrophes.
- **Une année immédiate d'études** : 1 originaire de la région Centre, 1^{ère} année de Master Marketing et production, en formation initiale, à l'université d'Orléans, abandon, au 1^{er} décembre 2008, en emploi en CDI dans une entreprise de fabrication de pesticides et autres produits agrochimiques en tant qu'assistant de direction grands comptes en région Centre.
- **Deux années de reprise d'études** : 1 originaire de la région Centre, en 2007-2008, Brevet professionnel de la jeunesse, de l'éducation populaire et du sport, en formation continue, à l'UFCV de Nantes, au 1^{er} décembre 2008, poursuite de la formation et animatrice en CDD à temps partiel dans un centre social de sa région d'origine.

Situation au 1^{er} décembre 2008

Au 1^{er} décembre 2008, 73,3% des répondants sont en emploi et 13,3% sans emploi et en recherche d'emploi.

Situation au 1 ^{er} décembre	Répartition
En emploi	11
Sans emploi et en recherche d'emploi	2
Poursuite ou reprise d'études en alternance	2
Total	15



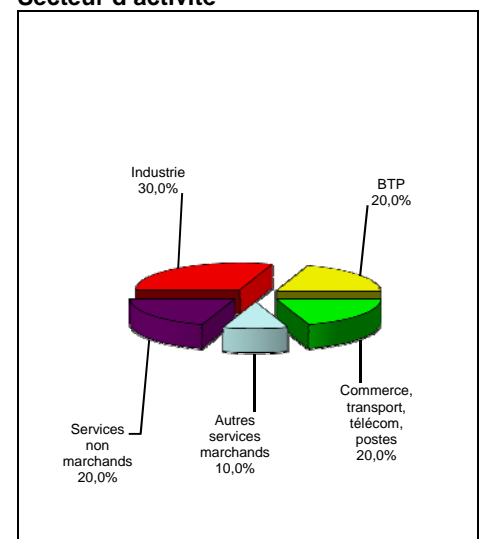
Au 1^{er} décembre 2008, 10 répondants sont en emploi sans jamais avoir poursuivi ou repris d'études soit 66,7%.

En emploi au 1^{er} décembre 2008 sans aucune poursuite ou reprise d'études

Caractéristiques de l'emploi occupé au 1^{er} décembre

Caractéristiques	Promotion 2006 (N=10)
Durée moyenne de recherche du 1 ^{er} emploi	3,3 mois
Nombre moyen d'emplois occupés	5,8
Nature de l'entreprise ¹	2 en Moyenne entreprise, 8 en Grande entreprise
Encadrement d'une équipe	1 oui
Type de contrat	7 en CD, 1 stagiaire ou titulaire de la fonction publique, 2 en CDD
Nature de l'emploi	10 à temps plein
Catégories socioprofessionnelles	1 Cadres de la fonction publique, 2 Cadres administratifs et commerciaux d'entreprise, 1 Professions intermédiaires administratives de la fonction publique, 4 Professions intermédiaires administratives et commerciales des entreprises, 2 Techniciens
Revenu moyen net mensuel (salaire et primes)	1626 €
Revenu médian net mensuel	1733 €
Situation géographique	6 en région Centre, 2 en Ile-de-France, 1 en Picardie, 1 en Rhône Alpes
Attractivité région Centre	6 originaires de la région Centre et y travaillant, 2 originaires de la région Centre et travaillant dans une autre région dont 1 en Ile de France

Secteur d'activité



¹ On qualifie de « Petite entreprise » une entreprise de moins de 50 salariés ou de « Grande entreprise » une de 500 salariés et plus. La nature de l'entreprise est construite à partir de deux données : la taille de l'entreprise mère et la taille de l'établissement où travaille le répondant.

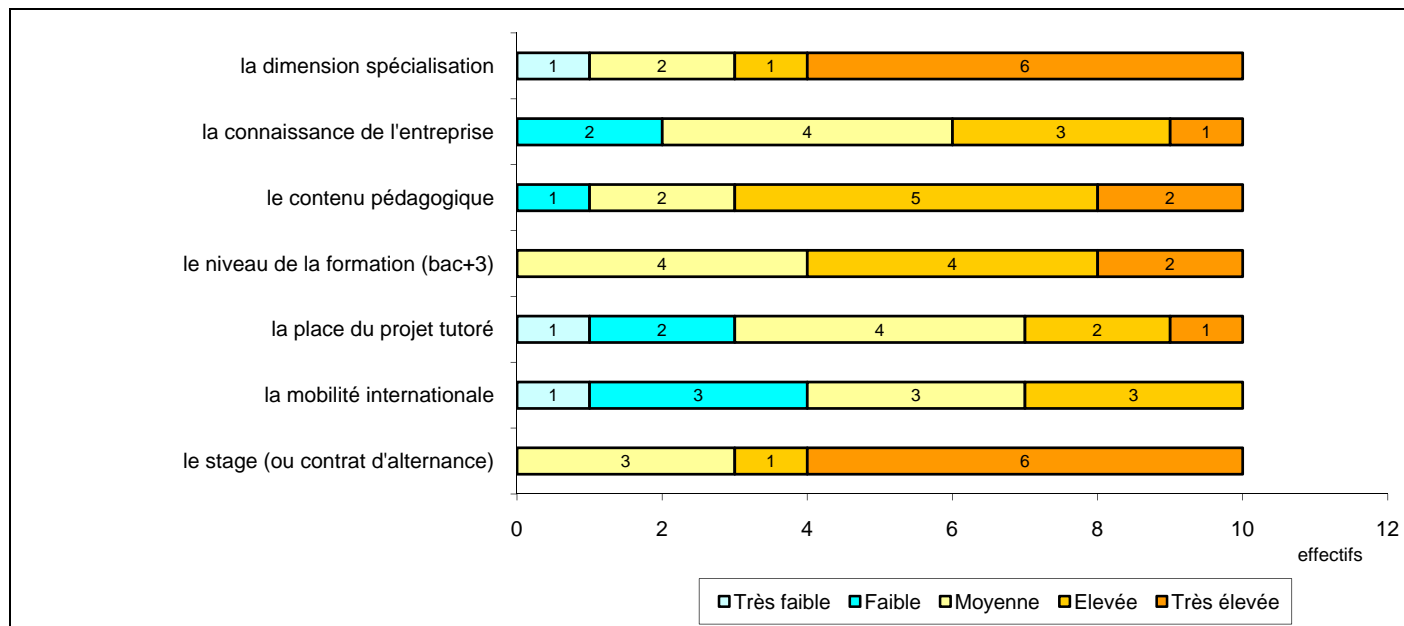
Origine de l'emploi

Origine emploi	N=10
Suite à une mission d'Intérim	3
Grâce aux contacts pendant la licence pro (stages, contrats salariés)	1
Grâce aux petites annonces dans la presse	1
Grâce aux annonces via des sites Internet d'emploi	1
Suite au dépôt de votre CV sur Internet	1
Suite à un concours de la fonction publique	1
Par l'ANPE ou l'APEC	1
Contacté par une agence d'Intérim	1

Perception de l'emploi occupé

Perception emploi	N=10
Votre emploi correspond à votre formation professionnelle	6
Vous auriez pu occuper votre emploi sans avoir obtenu votre Licence Professionnelle	2
Votre emploi a nécessité une formation supplémentaire	1
Votre emploi nécessiterait une formation supplémentaire	1

Importance des éléments de la Licence Professionnelle dans l'insertion professionnelle



Graph 32: importance des éléments de la Licence Professionnelle dans l'insertion professionnelle pour les diplômés sans aucune poursuite ou reprise d'études depuis l'obtention de leur diplôme

Activité de l'entreprise et intitulé des fonctions occupées

Sexe	Régime d'inscription	Parcours	Activité de l'entreprise	Dépt	Intitulé poste	Type de contrat	Revenu net mensuel (primes comprises)
F	F. initiale	SSS ¹	Transport aérien de passagers	69	Acheteur	CDD	1850
H	F. initiale	SSS	Fabrication de moteurs	45	Acheteur	CDI	1666
H	F. initiale	SSS	Fabrication de ponts roulants	45	Acheteur/chef de projets	CDI	1816
H	F. initiale	SSS	Ouvrage d'art	45	Acheteur sous-traitance	CDI	1600
H	F. initiale	SSS	Ministère de la défense nationale	78	Adjoint au chef de bureau approvisionnement	Fonction publique	1873
F	F. initiale	SSS	Construction	45	Acheteuse régionale	CDI	1800
F	F. initiale	SSS	Supermarché	91	Acheteur	CDI	NR
F	F. initiale	ESS ²	Fabrication de pesticides et d'autres produits agrochimiques	41	Assistante de direction grands comptes	CDI	1400
F	F. continue	SSS	Insertion professionnelle (Pôle emploi)	45	Conseiller personnel	CDI	1200
H	F. continue	SSS	Fabrication de rotatives	60	Technicien SAV	CDI	NR
H	F. continue	SSS	Expertises informatiques fonctionnelles et techniques	45	Gestionnaire achats	CDD	1200

Tab 38: Métiers et salaires des diplômés de LP Négociateur achat

¹ SSS : Aucune poursuite ou reprise d'études à l'issue de la Licence professionnelle

² ESS : Une année immédiate d'études à l'issue de la Licence professionnelle

LP Organisation et gestion des achats

Taux brut de répondants : 37,5% (taux net : 38,7%)

Diplôme d'accès à la Licence professionnelle

Sur les 12 diplômés ayant répondu à l'enquête, 33,3% sont titulaires d'un BTS et 50,0% d'un DUT.

Diplôme d'accès	Répartition
BTS	4
DUT	6
L3 (Licence générale)	1
Brevet technicien force de vente	1
Total	12

Régime d'inscription en Licence Professionnelle

Régime d'inscription	Répartition
Formation initiale	11
Reprise d'études non financées	1
Total	12

La moitié des répondants sont des hommes. L'âge moyen est de 26 ans, l'étendue allant de 23 à 46 ans.

Poursuite d'études l'année à l'issue de la Licence Professionnelle

3 diplômés ont poursuivi leurs études l'année suivant l'obtention de leur diplôme et 1 a repris des études:

- **Trois années immédiates d'études** : 1 originaire des Pays de la Loire, 1^{ère} année de Master Logistique et transports, en formation initiale, à l'université du Havre, au 1^{er} décembre 2008, 2^{ème} année de Master pro Logistique internationale dans la même université ; 1 originaire d'Aquitaine, 1^{ère} année de Master Marketing et production, en formation initiale, à l'université d'Orléans, au 1^{er} décembre 2008, 2^{ème} année Master pro Marketing et production à l'université de la Rochelle.

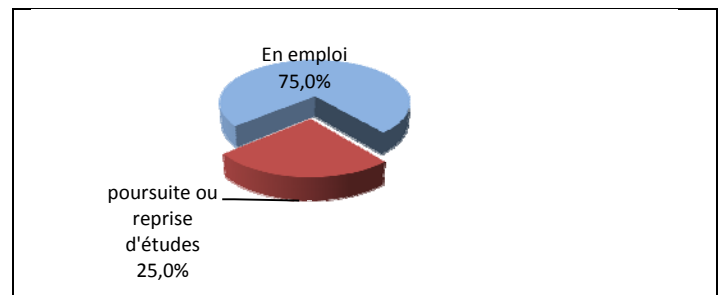
- **Deux années immédiates d'études** : 1 originaire des Pays de la Loire, 1^{ère} année de master Management des opérations option achat logistique, obtention du diplôme l'année suivante, au 1^{er} décembre 2008, en emploi en CDI dans une entreprise de fabrication de fixations en tant qu'acheteur site dans sa région d'origine.

- **Deux années de reprise d'études** : 1 originaire de la région Centre, en 2007-2008, 1^{ère} année de Master Management des opérations, en formation initiale, à l'université de Lyon, au 1^{er} décembre 2008, en 2^{ème} année de Master.

Situation au 1^{er} décembre 2008

Au 1^{er} décembre 2008, 75,0% des répondants sont en emploi.

Situation au 1 ^{er} décembre	Répartition
En emploi	9
Poursuite ou reprise d'études	3
Total	12



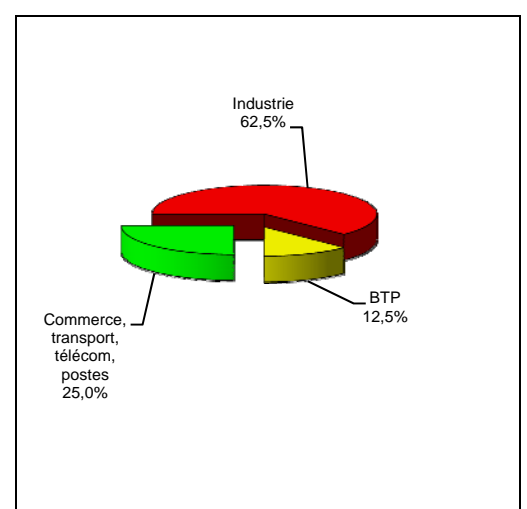
Au 1^{er} décembre 2008, 8 répondants sont en emploi sans jamais avoir poursuivi ou repris d'études soit 66,7%.

En emploi au 1^{er} décembre 2008 sans aucune poursuite ou reprise d'études

Caractéristiques de l'emploi occupé au 1^{er} décembre

Caractéristiques	Promotion 2006 (N=8)
Durée moyenne de recherche du 1 ^{er} emploi	2,9 mois
Nombre moyen d'emplois occupés	2,5
Nature de l'entreprise ¹	3 en Petite entreprise, 3 en Moyenne entreprise, 2 en Grande entreprise
Encadrement d'une équipe	2 oui
Type de contrat	7 en CDI, 1 en CDD
Nature de l'emploi	8 à temps plein
Catégories socioprofessionnelles	1 Cadres administratifs et commerciaux d'entreprise, 5 Professions intermédiaires administratives et commerciales des entreprises, 2 Techniciens
Revenu moyen net mensuel (salaire et primes)	2086 €
Revenu médian net mensuel	1680 €
Situation géographique	4 en région Centre, 2 dans les Pays de la Loire, 1 en Ile de France, 1 en Haute Normandie
Attractivité région Centre	4 originaires de la région Centre et y travaillant, 3 originaires de la région Centre et travaillant dans une autre région dont 1 en Ile de France

Secteur d'activité



¹ On qualifie de « Petite entreprise » une entreprise de moins de 50 salariés ou de « Grande entreprise » une de 500 salariés et plus. La nature de l'entreprise est construite à partir de deux données : la taille de l'entreprise mère et la taille de l'établissement où travaille le répondant.

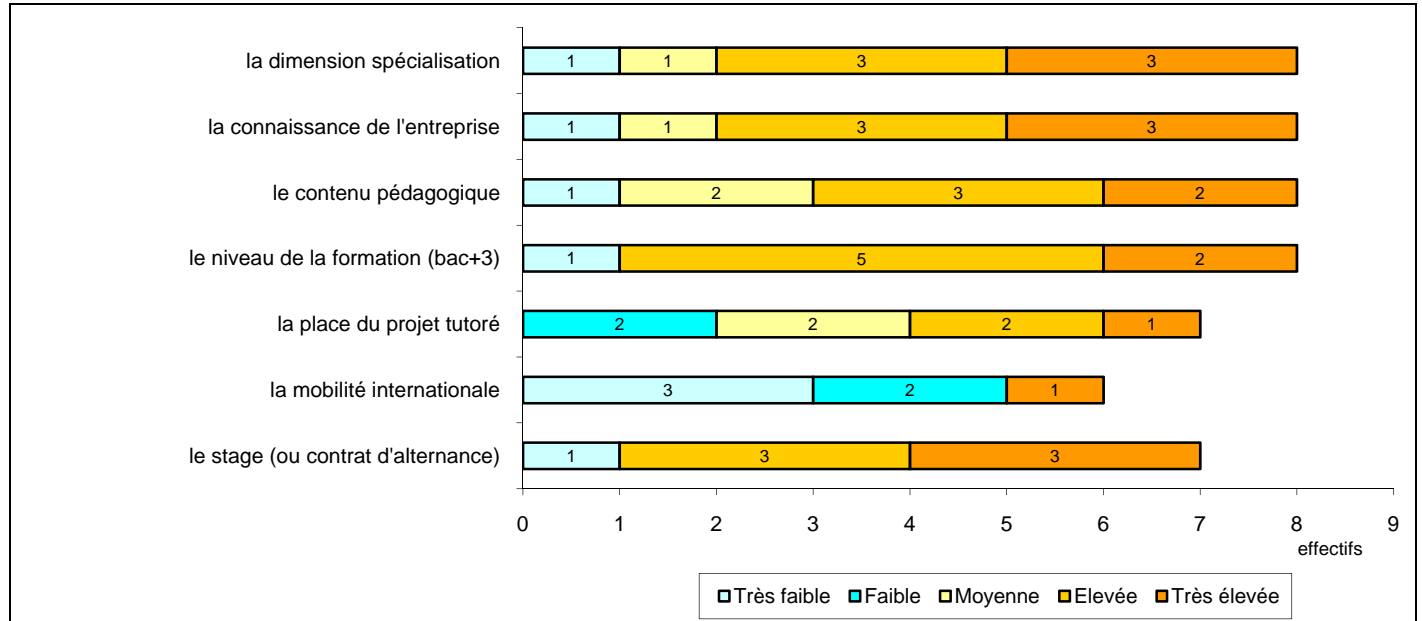
Origine de l'emploi

Origine emploi	N=8
Grâce à des relations personnelles	2
Grâce aux annonces via des sites Internet d'emploi	2
Suite à une mission d'Intérim	1
Grâce aux contacts pendant la licence pro (stages, contrats salariés)	1
Grâce aux rubriques recrutement de sites Internet d'entreprise	1
Suite au dépôt de votre CV sur Internet	1

Perception de l'emploi occupé

Perception emploi	N=12
Votre emploi correspond à votre formation professionnelle	3
Vous auriez pu occuper votre emploi sans avoir obtenu votre Licence Professionnelle	3
Votre emploi a nécessité une formation supplémentaire	2

Importance des éléments de la Licence Professionnelle dans l'insertion professionnelle



Graph 33: importance des éléments de la Licence Professionnelle dans l'insertion professionnelle pour les diplômés sans aucune poursuite ou reprise d'études depuis l'obtention de leur diplôme

Activité de l'entreprise et intitulé des fonctions occupées

Sexe	Régime d'inscription	Parcours	Activité de l'entreprise	Dépt	Intitulé poste	Type de contrat	Revenu net mensuel (primes comprises)
F	F. initiale	SSS ¹	Fabrication de connecteurs industriels	72	Assistante commerciale export	CDI	1558
H	F. initiale	SSS	Fabrication de cartes électroniques	28	Acheteur	CDI	NR
H	F. initiale	SSS	Travaux d'électricité	28	Technicien chargé d'affaires en électricité	CDI	1341
F	F. initiale	SSS	Distribution de prêt à porter féminin	75	Gestionnaire produit	CDI	1680
F	F. initiale	SSS	Fabrication d'électroménager	85	Technicien approvisionnement	CDD	2208
F	F. initiale	SSS	Non précisée	28	Acheteuse	CDI	1800
F	F. initiale	SSS	Conception et fabrication de produits dédiés à l'ascenseur	28	Assistante achat	CDI	1575
H	F. initiale	EES ²	Fabrication de fixations	72	Acheteur site	CDI	2100
H	VAE	SSS	Transport international (commissionnaire, transitaire, auxiliaire)	76	Directeur négoce et logistique	CDI	4441

Tab 39: Métiers et salaires des diplômés de LP Organisation et gestion des achats

¹ SSS : Aucune poursuite ou reprise d'études à l'issue de la Licence professionnelle

² EES : Deux années immédiates d'études à l'issue de la Licence professionnelle

LP Gestion de la protection sociale

Taux brut de répondants : 80,0% (taux net : 82,8%)

Diplôme d'accès à la Licence professionnelle

Sur les 24 diplômés ayant répondu à l'enquête, 37,5% sont titulaires d'un BTS ou d'un DUT.

Diplôme d'accès	Répartition
BTS	9
DUT	9
L3 (Licence générale)	3
M1 (Maîtrise)	2
CAP	1
Total	24

Régime d'inscription en Licence Professionnelle

Régime d'inscription	Répartition
Formation initiale	18
Formation continue	5
Reprise d'études non financées	1
Total	24

Vingt-deux des répondants sont des femmes. L'âge moyen est de 27,6 ans, l'étendue allant de 22 à 48 ans.

Poursuite d'études l'année à l'issue de la Licence Professionnelle

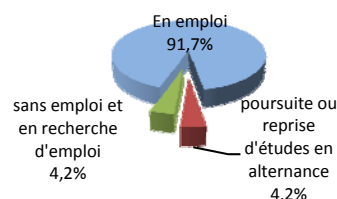
2 diplômés ont poursuivi leurs études l'année suivant l'obtention de leur diplôme et 1 a repris des études:

- **Deux années immédiates d'études** : 1 originaire de Bourgogne, 1^{ère} année de Master Administration économique et sociale, en formation initiale, à l'université de Bourgogne, l'année suivante en 2^{ème} année de Master recherche, au 1^{er} décembre 2008, en attente de résultat et en emploi en CDD dans une association d'aide et d'accompagnement pour l'hébergement et l'insertion sociale en tant qu'intervenante action sociale dans sa région
- **Une année immédiate d'études** : 1 originaire de la région Centre, préparation au CRPE à l'IUFM de Châteauroux, réussite, au 1^{er} décembre 2008, professeur des écoles en région Centre.
- **Une année de reprise d'études** : 1 originaire de la région Centre, 1^{er} décembre 2008, autre licence pro, en formation continue, à l'école Sciences U Lyon et contrat de professionnalisation dans une entreprise de négoce de produits consommables en tant qu'assistante ressources humaines en région Rhône Alpes.

Situation au 1^{er} décembre 2008

Au 1^{er} décembre 2008, 91,7% des répondants sont en emploi.

Situation au 1 ^{er} décembre	Répartition
En emploi	22
Sans emploi et en recherche d'emploi	1
Poursuite ou reprise d'études en alternance	1
Total	24



Au 1^{er} décembre 2008, 20 répondants sont en emploi sans jamais avoir poursuivi ou repris d'études soit 83,3%.

En emploi au 1^{er} décembre 2008 sans aucune poursuite ou reprise d'études

Caractéristiques de l'emploi occupé au 1^{er} décembre

Caractéristiques	Promotion 2006 (N=20)
Durée moyenne de recherche du 1 ^{er} emploi	4,0 mois
Nombre moyen d'emplois occupés	1,9
Nature de l'entreprise ¹	2 en Petite entreprise, 9 en Moyenne entreprise, 9 en Grande entreprise
Encadrement d'une équipe	2 oui, 11 non
Type de contrat	16 en CDI, 1 stagiaire ou titulaire de la fonction publique, 3 en CDD
Nature de l'emploi	19 à temps plein, 1 à temps partiel
Catégories socioprofessionnelles	1 Professeurs, cadres de la fonction publique, professions intellectuelles et artistiques, 1 Cadres administratifs et commerciaux d'entreprise, 1 Professions intermédiaires administratives et commerciales des entreprises, 5 Professions intermédiaires de l'enseignement, de la santé, de la fonction publique et assimilés, 8 Techniciens, 1 Contremaîtres, agents de maîtrise, 1 Employés civils et agents de service de la fonction publique, 2 Employés administratifs d'entreprise
Revenu moyen net mensuel (salaire et primes)	1376 €
Revenu médian net mensuel	1313 €
Situation géographique	14 en région Centre, 2 Ile-de-France, 2 en Bourgogne, 1 en Bretagne, 1 en Rhône Alpes
Attractivité région Centre	12 originaires de la région Centre et y travaillant, 1 originaire de la région Centre et travaillant en Ile de France, 2 originaires d'une autre région et travaillant en région Centre

Secteur d'activité



¹ On qualifie de « Petite entreprise » une entreprise de moins de 50 salariés ou de « Grande entreprise » une de 500 salariés et plus. La nature de l'entreprise est construite à partir de deux données : la taille de l'entreprise mère et la taille de l'établissement où travaille le répondant.

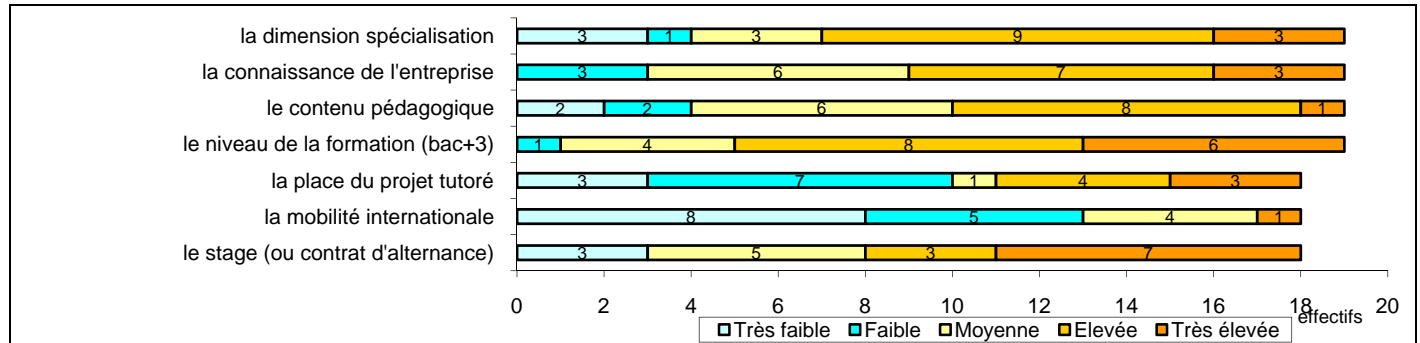
Origine de l'emploi

Origine emploi	N=20
Grâce aux contacts pendant la licence pro (stages, contrats salariés)	7
Suite à une candidature spontanée	4
Par l'ANPE ou l'APEC	4
Grâce aux annonces via des sites Internet d'emploi	2
Grâce à des relations personnelles	1
Création de poste par l'entreprise pour développer une nouvelle activité	1
Déjà dans l'entreprise	1

Perception de l'emploi occupé

Perception emploi	N=20
Votre emploi correspond à votre formation professionnelle	4
Vous auriez pu occuper votre emploi sans avoir obtenu votre Licence Professionnelle	12
Votre emploi a nécessité une formation supplémentaire	2
Votre emploi nécessiterait une formation supplémentaire	1
Non réponse	1

Importance des éléments de la Licence Professionnelle dans l'insertion professionnelle



Graph 34: importance des éléments de la Licence Professionnelle dans l'insertion professionnelle pour les diplômés sans aucune poursuite ou reprise d'études depuis l'obtention de leur diplôme

Activité de l'entreprise et intitulé des fonctions occupées

Sexe	Régime d'inscription	Parcours	Activité de l'entreprise	Dépt	Intitulé poste	Type de contrat	Revenu net mensuel (primes comprises)
F	F. initiale	SSS ¹	Mutualité sociale agricole	18	Technicienne administrative	CDI	1145
F	F. initiale	SSS	Aide sociale aux personnes handicapées	18	Instructeur administratif	CDD	1100
F	F. initiale	SSS	Paiement des retraites	77	Technicienne conseil retraite	CDI	1533
F	F. initiale	SSS	Sécurité sociale	42	Technicienne du service médical	CDI	1358
F	F. initiale	SSS	Aide sociale aux personnes handicapées	18	Instructeur	Fonction publique	1348
F	F. initiale	SSS	Sécurité sociale	18	Technicien prestations maladie	CDI	1250
F	F. initiale	SSS	Sécurité sociale	28	Technicien prestations	CDI	1416
F	F. initiale	SSS	Centre de rééducation	37	Animatrice socio éducative	CDI	1350
F	F. initiale	SSS	Tutelle/curatelle pour majeurs	18	Secrétaire comptable	CDI	1200
F	F. initiale	SSS	Mutualité sociale agricole	18	Agent administratif PSSP	CDD	1083
F	F. initiale	SSS	Représentation et défense des PME	58	Chargée de mission	CDI	1300
F	F. initiale	SSS	Conseil general	71	Attaché territorial	CDD	1542
H	F. initiale	SSS	Mutualité sociale agricole	35	Technicien protection sociale	CDI	1137
F	F. initiale	SSS	Caisse Allocations Familiales	18	Technicienne conseil	CDI	1166
F	F. initiale	ESS ²	Education nationale	18	Professeur des écoles	Fonction publique	1430
F	F. initiale	EES ³	Aide et accompagnement pour l'hébergement et l'insertion sociale	21	Intervenante action sociale (temps partiel)	CDD	750
F	F. continue	SSS	Association solidarité emplois ruraux	18	Conseillère socioprofessionnelle (temps partiel)	CDI	1300
F	F. continue	SSS	Association de soutien aux personnes atteinte du VIH ou du Sida	45	Conseillère en insertion socioprofessionnelle	CDI	1550
F	F. continue	SSS	Caisse Allocations familiales	45	Technicien conseil	CDI	NR
F	F. continue	SSS	Lycée privé agricole	18	Enseignante	CDI	1325
F	F. continue	SSS	Mutualité sociale agricole	37	Chargée de mission	CDI	2668
H	VAE	SSS	Sécurité sociale	75	Chargé d'accompagnement au changement et au projet	CDI	NR

Tab 40: Métiers et salaires des diplômés de LP Gestion de la protection sociale

¹ SSS : Aucune poursuite ou reprise d'études à l'issue de la Licence professionnelle

² ESS : Une année immédiate de poursuite d'études à l'issue de la Licence professionnelle

³ EES : Deux années immédiates de poursuite d'études à l'issue de la Licence professionnelle

LP Risques construction et environnement

Taux brut de répondants : 68,8% (taux net : 68,8%)

Diplôme d'accès à la Licence professionnelle

Sur les 11 diplômés ayant répondu à l'enquête, 45,5% sont titulaires d'un DUT ou d'un BTS.

Diplôme d'accès	Répartition
DUT	5
BTS	5
	1
Total	11

Régime d'inscription en Licence Professionnelle

Régime d'inscription	Répartition
Formation initiale	11
Total	11

Neuf des répondants sont des hommes. L'âge moyen est de 24 ans, l'étendue allant de 23 à 25 ans.

Situation au 1^{er} décembre 2008

Au 1^{er} décembre 2008, 90,9% des répondants sont en emploi.

Situation au 1 ^{er} décembre	Répartition
En emploi	10
Poursuite ou reprise d'études	1
Total	11

Poursuite ou reprise d'études à l'issue de la Licence Professionnelle

3 diplômés ont poursuivi des études l'année suivant l'obtention de son diplôme

- **Trois années immédiates d'études** : 1 originaire de Provence Alpes Côte d'Azur, 1^{ère} année de Master Villes et territoires à l'université d'Aix Marseille, en formation initiale, redoublement l'année suivante, au 1^{er} décembre 2008, en 2^{ème} année de Master dans la même université.
- **Deux années immédiates d'études** : 1 originaire de Rhône Alpes, 1^{ère} année de Master Gestion des risques naturels et techniques, en formation initiale, à l'université de Provence, obtention du diplôme l'année suivante, au 1^{er} décembre 2008, en emploi en CDI dans une entreprise en gestion des risques naturels et technologiques en tant que chargé d'études dans sa région d'origine ; 1 originaire de Bourgogne, 1^{ère} année de Master Maintenance immobilière et sécurité, en formation initiale, à l'université d'Angers, l'année suivante, en 2^{ème} année de Master Maîtrise d'ouvrage et management de patrimoine bâti à l'université de Grenoble, obtention du diplôme, au 1^{er} décembre 2008, en emploi en CDD dans une communauté d'agglomération en région Rhône Alpes en tant que chargé de planification.

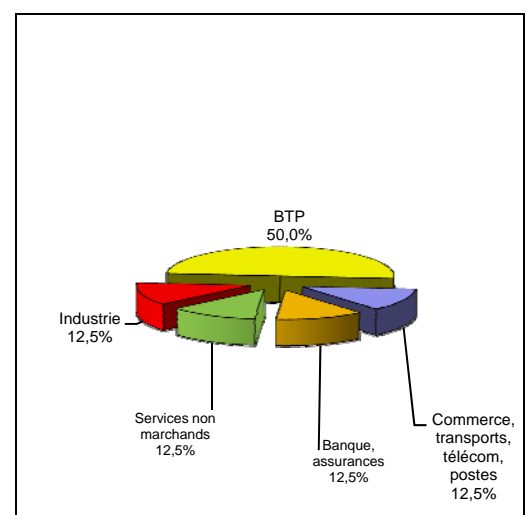
Au 1^{er} décembre 2008, 8 répondants sont en emploi sans jamais avoir poursuivi ou repris d'études soit 72,7%.

En emploi au 1^{er} décembre 2008 sans aucune poursuite ou reprise d'études

Caractéristiques de l'emploi occupé au 1^{er} décembre

Caractéristiques	Promotion 2006 (N=8)
Durée moyenne de recherche du 1 ^{er} emploi	1,5 mois
Nombre moyen d'emplois occupés	6,3
Nature de l'entreprise ¹	1 en Petite entreprise, 1 en Moyenne entreprise, 5 en Grande entreprise, 1 NR
Encadrement d'une équipe	1 oui
Type de contrat	6 en CDI, 1 stagiaire ou titulaire de la fonction publique, 1 en intérim
Nature de l'emploi	8 à temps plein
Catégories socioprofessionnelles	1 Ingénieurs, cadres d'entreprise, 6 Techniciens, 1 Professions intermédiaires administratives et commerciales des entreprises
Revenu moyen net mensuel (salaire et primes)	1841 €
Revenu médian net mensuel	1833 €
Situation géographique	3 en région Centre, 2 en Bretagne, 2 en Ile de France, 1 en Bourgogne
Attractivité région Centre	2 originaires de la région Centre et y travaillant, 1 originaire de la région Centre et travaillant dans une autre région, 1 originaire d'une autre région et travaillant en région Centre

Secteur d'activité



¹ On qualifie de « Petite entreprise » une entreprise de moins de 50 salariés ou de « Grande entreprise » une de 500 salariés et plus. La nature de l'entreprise est construite à partir de deux données : la taille de l'entreprise mère et la taille de l'établissement où travaille le répondant.

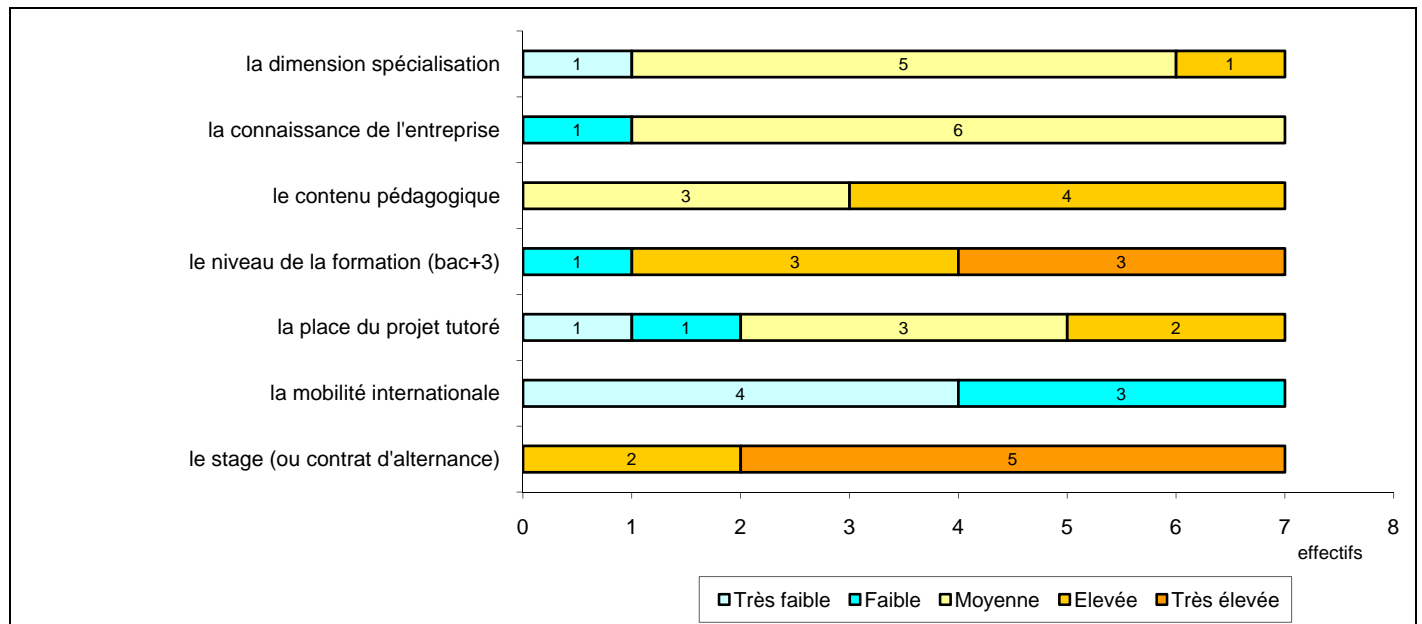
Origine de l'emploi

Origine emploi	N=8
Suite à une candidature spontanée	2
Grâce aux contacts pendant la licence pro (stages, contrats salariés)	2
Grâce aux petites annonces dans la presse	1
Grâce aux annonces via des sites Internet d'emploi	1
Suite à une mission d'intérim	1
Non Réponse	1

Perception de l'emploi occupé

Perception emploi	N=8
Votre emploi correspond à votre formation professionnelle	1
Vous auriez pu occuper votre emploi sans avoir obtenu votre Licence Professionnelle	3
Votre emploi a nécessité une formation supplémentaire	2
Votre emploi nécessiterait une formation supplémentaire	1
Non réponse	1

Importance des éléments de la Licence Professionnelle dans l'insertion professionnelle



Graph 35: importance des éléments de la Licence Professionnelle dans l'insertion professionnelle pour les diplômés sans aucune poursuite ou reprise d'études depuis l'obtention de leur diplôme

Activité de l'entreprise et intitulé des fonctions occupées

Sexe	Régime d'inscription	Parcours	Activité de l'entreprise	Dépt	Intitulé poste	Type de contrat	Revenu net mensuel (primes comprises)
H	F. initiale	SSS ¹	Contrôle technique bâtiment	58	Chargé d'affaires	CDI	1833
H	F. initiale	SSS	SNCF	18	Technicien opérationnel	CDI	1833
H	F. initiale	SSS	Fonderie de précision	41	Technicien de laboratoire polyvalent	CDI	1451
H	F. initiale	SSS	BTP	22	Assistant conduite d'opération	En intérim	NR
F	F. initiale	SSS	Conseil général	95	Technicienne en hygiène et sécurité	Fonction publique	1630
H	F. initiale	SSS	Analyses, essais et inspections techniques-Contrôle réglementaire	28	Contrôleur technique-Chargé d'opérations	CDI	1750
H	F. initiale	SSS	Expert en bâtiment pour le compte des assurances	78	Collaborateur	CDI	2416
H	F. initiale	SSS	Construction gros œuvre et TCE	56	Conducteur de travaux	CDI	1975
F	F. initiale	EES ²	Gestion des risques naturels et technologiques	38	Chargée d'études	CDI	1500
H	F. initiale	EES	Communauté d'agglomération	38	Chargé de la planification	CDD	1625

Tab 41: Métiers et salaires des diplômés de LP Risques, construction et environnement

¹ SSS : Aucune poursuite ou reprise d'études à l'issue de la Licence professionnelle

² EES : Deux années immédiates d'études à l'issue de la Licence professionnelle

Liste des tableaux

Tab 1: Diplôme d'accès à la Licence Professionnelle	5
Tab 2: Type d'inscription en Licence Professionnelle	5
Tab 3: Type de baccalauréat des diplômés de Licence Professionnelle	6
Tab 4: Origine géographique des diplômés de Licence Professionnelle	6
Tab 5: Classe d'âge des diplômés de Licence Professionnelle	6
Tab 6: Taux de féminisation et répartition selon le sexe sur l'ensemble des Licences Professionnelles	7
Tab 7: Nombre d'inscrits et de diplômés en Licence Professionnelle en 2005-2006 et taux de réponse.....	8
Tab 8: Poursuite d'études après la Licence Professionnelle.....	9
Tab 9: Caractéristiques de l'emploi occupé au 1er décembre 2008	12
Tab 10: Catégories socioprofessionnelles de l'emploi occupé au 1er décembre 2008	13
Tab 11: Mode d'obtention de l'emploi occupé au 1er décembre 2008.....	13
Tab 12: Perception de l'emploi occupé au 1er décembre 2008	13
Tab 13: Métiers et salaires des diplômés de LP Chaîne logistique globale	17
Tab 14: Métiers et salaires des diplômés de LP Conception des produits automobiles	19
Tab 15: Métiers et salaires des diplômés de LP Logistique de production	21
Tab 16: Métiers et salaires des diplômés de LP Management et conduite d'unités de production	23
Tab 17: Métiers et salaires des diplômés de LP Entrepreneuriat.....	25
Tab 18: Métiers et salaires des diplômés de LP Gestion des risques adaptée aux entreprises agricoles et agroalimentaires	27
Tab 19: Métiers et salaires des diplômés de LP Gestion et pilotage de projets.....	29
Tab 20: Métiers et salaires des diplômés de LP Gestion et organisation des manifestations, des spectacles et des évènements sportifs.....	31
Tab 21: Métiers et salaires des diplômés de LP Organisation du tiers secteur et de l'Economie solidaire	33
Tab 22: Métiers et salaires des diplômés de LP Risque et gestion d'entreprise.....	35
Tab 23: Métiers et salaires des diplômés de LP Chimie – Analyse et contrôle.....	37
Tab 24: Métiers et salaires des diplômés de LP Chimie de la formulation.....	39
Tab 25: Métiers et salaires des diplômés de LP Productique chimique.....	41
Tab 26: Métiers et salaires des diplômés de LP Valorisation des ressources végétales.....	43
Tab 27: Métiers et salaires des diplômés de LP Automatisation, réseaux et internet.....	45
Tab 28: Métiers et salaires des diplômés de LP Intranet, Extranet	48
Tab 29: Métiers et salaires des diplômés de LP Conception de systèmes automobiles, contrôles et essais	50
Tab 30: Métiers et salaires des diplômés de LP Expertise, mesures, essais	52
Tab 31: Métiers et salaires des diplômés de LP Génie industriel, développement technologique	54
Tab 32: Métiers et salaires des diplômés de LP Ingénierie des formes.....	56
Tab 33: Métiers et salaires des diplômés de LP Sciences expérimentales des matériaux pour mécanicien	58
Tab 34: Métiers et salaires des diplômés de LP Conseiller gestionnaire de clientèle sur le marché des particuliers	60
Tab 35: Métiers et salaires des diplômés de LP Animation et développement des territoires ruraux.....	63
Tab 36: Métiers et salaires des diplômés de LP Cartographie, topographie et systèmes d'information géographique	65
Tab 37: Métiers et salaires des diplômés de LP Communication et commercialisation des produits culturels	67
Tab 38: Métiers et salaires des diplômés de LP Négociateur achat	69
Tab 39: Métiers et salaires des diplômés de LP Organisation et gestion des achats	71
Tab 40: Métiers et salaires des diplômés de LP Gestion de la protection sociale	73
Tab 41: Métiers et salaires des diplômés de LP Risques, construction et environnement.....	75