



Enquête auprès des étudiants titulaires d'une Licence Professionnelle obtenue à l'Université d'Orléans

Promotion 2007-2008

TABLE DES MATIERES

Présentation de l'enquête	3
Présentation des étudiants diplômés de Licence Professionnelle	4
Diplôme d'accès en Licence Professionnelle.....	4
Type d'inscription en Licence Professionnelle	4
Diplôme d'accès dans l'enseignement supérieur.....	4
Origine géographique.....	4
Répartition selon la classe d'âge en Licence Professionnelle	5
Répartition selon le sexe.....	5
Ensemble des diplômés de l'université d'Orléans.....	6
Taux de réponse	6
Situation des diplômés de Licence Professionnelle au 1 ^{er} décembre 2010	6
Situation au 1 ^{er} décembre 2010 toutes mentions confondues	6
Situation au 1 ^{er} décembre 2010 par mention et spécialité	7
L'exercice d'un emploi salarié ou indépendant au 1 ^{er} décembre 2010 des diplômés de Licence Professionnelle	8
Caractéristiques de l'emploi occupé au 1 ^{er} décembre 2010	8
Catégorie socioprofessionnelle	9
Origine et perception de l'emploi occupé	9
Impact des éléments de la formation de Licence Professionnelle dans l'insertion professionnelle.....	9
Degré de satisfaction selon différents critères de l'emploi occupé	10
Être sans emploi et en recherche d'emploi au 1 ^{er} décembre 2010	11
La poursuite d'études au 1 ^{er} décembre 2010 des diplômés de Licence Professionnelle.....	12
Les indicateurs d'insertion professionnelle	13
Les indicateurs mesurant l'employabilité.....	13
➤ Indicateur 1 : Taux d'activité	13
➤ Indicateur 2 : Taux d'emploi	14
➤ Indicateur 3 : Taux d'employabilité.....	15
➤ Indicateur 4 : Taux d'insertion	16
➤ Indicateur 5 : Taux de chômage.....	17
Les indicateurs de qualité de l'emploi	18
➤ Indicateur 6 : Part des emplois stables	18
➤ Indicateur 7 : Part des emplois de type cadre ou de type intermédiaire.....	19
Domaine Droit, Economie et Gestion	20
LP Conseiller gestionnaire de clientèle sur le marché des particuliers	21
LP Communication et commercialisation de produits culturels	23
LP Négociateur achat.....	25
LP Organisation et gestion des achats	27
LP Gestion de la protection sociale	29
LP Entrepreneuriat	31
LP Gestion des risques adaptée aux entreprises agricoles et agro-alimentaires.....	33
LP Gestion et organisation des manifestations, des spectacles et des événements sportifs	35
LP Gestion et pilotage de projets.....	37
LP Organisation du tiers secteur et de l'économie solidaire.....	39
LP Risque et gestion d'entreprise	41
Domaine Sciences Humaines.....	43
LP Animation et développement des territoires ruraux.....	44
LP Cartographie, topographie et systèmes d'information géographique.....	47
Domaine Sciences et Technologies	49
LP Automatisation, réseaux et internet.....	50
LP Risques, construction et environnement	52
LP Chaîne logistique globale	54
LP Logistique de production.....	56
LP Management et conduite d'unités de production.....	58
LP Valorisation des ressources végétales	60
LP Chimie – Analyse, contrôle	62
LP Chimie de la formulation	64
LP Productique chimique	66
LP Expertise – Mesures - Essais	68
LP Conception des systèmes automobiles, contrôles et essais	70
LP Génie industriel – Développement technologique	72
LP Ingénierie des formes	74
LP Conception de produits automobiles	76
LP Internet, Extranet	78
Liste des tableaux.....	80

Présentation de l'enquête

Pour la sixième année consécutive, l'université d'Orléans a mis en place une enquête auprès des diplômés de Licence professionnelle promotion 2007-2008. Le questionnaire proposé par l'université d'Orléans a un volet commun à tous les questionnaires d'enquête des autres universités soit une trentaine de questions ; les questions ne faisant pas partie de ce volet mais posées les années précédentes ont été incluses en suivant la logique définie par le ministère, le questionnaire a ensuite été validé par celui-ci.

Afin de rendre comparables les statistiques publiées par les universités, le ministère de l'enseignement supérieur et de la recherche a défini, en lien avec les représentants des universités, une charte permettant de collecter des données homogènes sur l'insertion professionnelle des diplômés et d'en assurer une exploitation statistique. Le champ de l'enquête prévu par le ministère porte sur les diplômés 2008 ayant la nationalité française ; nés en 1978 et après ; n'ayant pas interrompu leurs études pendant plus d'un an, avant l'obtention du diplôme en 2008 ; ne s'étant pas réinscrits en formation initiale dans un établissement à la rentrée universitaire 2008 et/ou à la rentrée universitaire 2009. La date d'observations est fixée au 1^{er} décembre de l'année n+2 après l'obtention du diplôme. Elle est la même quelle que soit la date effective d'obtention du diplôme comprise entre juin et décembre de l'année n, correspondant ainsi à un temps d'observation de 30 mois pour une sortie en juin.

Le présent document porte sur le devenir de l'ensemble des diplômés de Licence Professionnelle enquêtés au 1^{er} décembre 2010. Contactés téléphoniquement, les diplômés avaient le choix de répondre directement par téléphone ou par internet en communiquant leur adresse email. Des questionnaires sous la forme papier ont également été envoyés (enveloppe retour jointe au courrier) pour ceux qui le souhaitaient ou qui n'ont pu être joints par téléphone ou par mail.

En 2007-2008, vingt-neuf Licences Professionnelles étaient proposées à l'Université d'Orléans; huit d'entre-elles sont dispensées dans une UFR :

- Droit, Economie et Gestion : « Conseiller gestionnaire de clientèle sur le marché des particuliers », Gestion des risques adaptée aux entreprises agricoles et agroalimentaires, « Marchés publics – Métiers de l'achat public » et « Négociateur achat »
- Lettres, Langues et Sciences Humaines : « Animation et développement des territoires ruraux » et « Cartographie, topographie et systèmes d'information géographique »
- Sciences : « Valorisation des ressources végétales »
- Staps : « Gestion et organisation des manifestations, des spectacles et des événements sportifs »

Les autres Licences Professionnelles se répartissent dans les quatre IUT's localisés sur les cinq sites¹ que compte l'Université d'Orléans. La licence professionnelle « Risque et Gestion d'Entreprise » est dispensée sur deux sites : Orléans et Bourges.

- IUT de Chartres : « Management et conduite d'unités de production » et « Organisation et gestion des achats »
- IUT de l'Indre : « Automatisation, réseaux et internet », « Entrepreneurat » et « Organisation du tiers secteur et de l'économie solidaire » à Châteauroux et « Communication et commercialisation des produits culturels » à Issoudun
- IUT de Bourges : « Expertise – Mesures - Essais », « Génie industriel, développement technologique », « Gestion de la protection sociale », « Gestion et pilotage de projets », « Ingénierie des formes », « Logistique de production », « Risque et gestion d'entreprise » et « Risques, construction et environnement »
- IUT d'Orléans : « Chaîne logistique globale », « Chimie – Analyse, contrôle », « Chimie de la formulation », « Productique chimique », « Internet, extranet », « Conception de produits automobiles », « Conception de systèmes automobiles, contrôles et essais » et « Risque et gestion d'entreprise ».

**731 étudiants se sont inscrits en Licence Professionnelle
643 étudiants ont obtenu le diplôme à la fin de l'année²**

¹ L'IUT de l'Indre comporte deux sites: Châteauroux et Issoudun.

² Selon la définition du Ministère, sur les 643 diplômés de l'Université, 455 seraient à interroger soit 70,8%. L'Université a fait le choix d'interroger l'ensemble de ses diplômés de Licence professionnelle.

Présentation des étudiants diplômés de Licence Professionnelle¹

Diplôme d'accès en Licence Professionnelle

Les diplômés de Licence Professionnelle ont accédé pour l'essentiel à cette formation avec un BTS ou un DUT.

Diplôme d'accès	Répartition des diplômés (N=643)
BTS	43,4%
DUT	40,6%
DEUG (diplôme intermédiaire de Licence)	3,6%
Autres	12,4%
Total	100,0%

Tab 1: Diplôme d'accès des diplômés de Licence Professionnelle

Type d'inscription en Licence Professionnelle

Le type d'inscription des diplômés de Licence professionnelle a été pour la très grande majorité une inscription en formation initiale. Neuf Licences professionnelles ont aussi été préparées par apprentissage : « Conseiller gestionnaire de clientèle sur le marché des particuliers » pour 85,0% des diplômés, « Automatismes, réseaux et internet » pour 61,5% des diplômés, « Internet, extranet » pour 23,1% des diplômés, « Génie industriel, développement technologique » pour 95,5% des diplômés, « Management et conduite d'unités de production » pour 80,0% des diplômés, « Risques et gestion d'entreprise » pour 41,7% des diplômés, « Logistique de production » pour 60,7% des diplômés, « Chimie de la formulation » pour 90,5% des diplômés et « Chaîne logistique globale » pour 50,0% des diplômés.

Type d'inscription	Répartition des diplômés (N=643)
Formation initiale	61,4%
Formation par apprentissage	22,9%
Formation continue	15,1%
Reprise d'études non financées	0,6%
Total	100,0%

Tab 2: Type d'inscription des diplômés de Licence Professionnelle

Diplôme d'accès dans l'enseignement supérieur

Deux diplômés sur cinq (38,9%) sont titulaires d'un baccalauréat technologique, trois sur dix (28,5%) d'un baccalauréat scientifique et un moins d'un sixième (15,7%) d'un baccalauréat économique et social.

Type de baccalauréat	Répartition des diplômés (N=643)
Bac Économique et social	15,7%
Bac Littéraire	4,5%
Bac Scientifique	28,5%
Bacs Technologiques	38,9%
Bacs Professionnels	6,2%
Autres équivalences	6,2%
Total	100,0%

Tab 3: Type de baccalauréat des diplômés de Licence Professionnelle

Origine géographique²

Trois cinquième (61,7%) des diplômés de Licence Professionnelle sont originaires de la région Centre.

Origine géographique	Répartition des diplômés (N=643)
Cher	15,7%
Eure-et-Loir	9,3%
Indre	5,6%
Indre-et-Loire	4,8%
Loir-et-Cher	5,3%
Loiret	21,0%
Ile-de-France	3,7%
Départements limitrophes ³	10,9%
Autres départements français	22,6%
Etranger	1,1%
Total	100,0%

Tab 4: Origine géographique des diplômés de Licence Professionnelle

¹ Données issues de la base Apogée de l'Université

² L'origine géographique est établie à partir de l'adresse fixe de l'étudiant.

³ Départements limitrophes : Allier, Creuse, Eure, Haute-Vienne, Maine-et-Loire, Nièvre, Orne, Sarthe, Vienne, Yonne

Répartition selon la classe d'âge¹ en Licence Professionnelle

Le plus jeune a 19 ans, le plus âgé 55 ans. Cinq diplômés sur six (84,1%) appartiennent à la classe d'âge des 20-24 ans. La moyenne d'âge est de 23,1 ans.

Selon le régime d'inscription, l'âge moyen évolue de 21,3 ans à 34,3 ans :

- Formation initiale : âge moyen 21,3 ans, étendue de 19 à 29 ans
- Formation continue : âge moyen 32,5 ans, étendue de 19 à 55 ans
- Formation par apprentissage : âge moyen 21,2 ans, étendue de 19 à 25 ans
- Reprise d'études non financées : âge moyen 34,3 ans, étendue de 30 à 41 ans

Classe d'âge	Répartition des diplômés (N=643)
19 ans	0,9%
20-24 ans	84,1%
25-29 ans	5,6%
30-34 ans	3,3%
35 ans et plus	6,1%
Total	100,0%

Tab 5: Classe d'âge des diplômés de Licence Professionnelle

Répartition selon le sexe

La licence professionnelle est un diplôme à majorité masculine : on compte environ 2/5 de filles et 3/5 de garçons. Sept mentions de licence professionnelle sur quinze ont un taux de féminisation inférieur à la moyenne, toutes dans le domaine Sciences et Technologies.

Les diplômés de licence professionnelle mention « Management des organisations » sont plus nombreux et représentent plus d'un diplômé sur cinq (23,3%). Cette part est nettement plus élevée pour les jeunes femmes (33,5%) que pour les jeunes hommes (16,3%).

Mention de Licence Professionnelle (N=643)	Taux de féminisation	Répartition des femmes	Répartition des hommes	Ensemble des diplômés
Activités juridiques	100%	0,4%	0%	0,2%
Aménagement du territoire et urbanisme	50,0%	6,5%	4,5%	5,3%
Assurance, banque, finance	70,0%	5,3%	1,6%	3,1%
Automatique et informatique industrielle	0%	0%	3,4%	2,0%
Bâtiment et construction	22,2%	0,8%	1,8%	1,4%
Commerce	50,0%	16,0%	11,1%	13,1%
Gestion de la production industrielle	22,1%	8,0%	19,5%	14,8%
Industrie agro-alimentaire, alimentation	90,9%	3,8%	0,3%	1,7%
Industrie chimique et pharmaceutique	65,5%	14,4%	5,3%	9,0%
Intervention sociale	88,9%	9,1%	0,8%	4,2%
Maintenance des systèmes pluri techniques	9,1%	0,4%	2,6%	1,7%
Management des organisations	58,7%	33,5%	16,3%	23,3%
Mécanique	3,3%	0,8%	15,3%	9,3%
Production industrielle	3,2%	0,4%	7,9%	4,8%
Réseaux et télécommunication	5,1%	0,8%	9,7%	6,1%
Ensemble	40,9%	100%	100%	100%

Tab 6: Taux de féminisation et répartition selon le sexe des diplômés de Licence Professionnelle

La population des répondants à l'enquête est représentative de la population des diplômés sur les six critères que sont le titre d'accès à la licence professionnelle, le régime d'inscription, le type de baccalauréat, l'origine géographique, la classe d'âge et le genre.

¹ On détermine l'âge par différence de millésime (année universitaire en cours – année de naissance).

Ensemble des diplômés de l'université d'Orléans

Taux de réponse

Grâce au temps passé par l'assistant ingénieur chargé d'enquête de l'Observatoire de la Vie Etudiante, les étudiants recrutés pour la relance téléphonique ainsi que les secrétaires et responsables de formation, on observe une augmentation du taux de répondants par rapport à la promotion précédente. Le taux brut est passé de 68,8% à 71,7%. Le temps passé à rechercher les adresses email des diplômés soit directement par téléphone soit par le biais des secrétaires ou des responsables de formation, ainsi que la relance téléphonique pour répondre à l'enquête n'a pas été vain. En effet, 37,0% des diplômés ont répondu directement sur internet, 46,1% par téléphone et seulement 16,9% par renvoi du questionnaire papier.

**612 diplômés de Licence Professionnelle ont pu être contactés¹.
459 diplômés ont répondu à l'enquête.**

Le taux brut² de réponse est de 71,9%; il varie entre 45,5% et 100% selon les mentions de Licence Professionnelle.

Mention de Licence professionnelle	Nbre d'inscrits	Nbre de diplômés	Taux de diplômés	Nbre enquêtés	Nbre de réponses	Taux brut de réponse	Taux net ³ de réponse
Activités juridiques	1	1	100%	1	1	100%	100%
Aménagement du territoire et urbanisme	35	34	97,1%	34	30	88,2%	88,2%
Assurance, banque, finance	23	20	87,0%	17	15	75,0%	88,2%
Automatique et informatique industrielle	21	13	61,9%	12	11	84,6%	91,7%
Bâtiment et construction	9	9	100%	8	7	77,8%	87,5%
Commerce	93	84	90,3%	80	64	76,2%	80,0%
Gestion de la production industrielle	105	95	90,5%	94	64	67,4%	68,1%
Industrie agro-alimentaire, alimentation	12	11	91,7%	11	11	100%	100%
Industrie chimique et pharmaceutique	64	58	90,6%	55	46	79,3%	83,6%
Intervention sociale	30	27	90,0%	24	17	63,0%	70,8%
Maintenance des systèmes pluri techniques	14	11	78,6%	10	5	45,5%	50,0%
Management des organisations	177	150	84,7%	143	98	65,3%	68,5%
Mécanique	62	60	96,8%	57	43	71,7%	75,4%
Production industrielle	35	31	88,6%	30	24	77,4%	80,0%
Réseaux et télécommunication	50	39	78,0%	36	26	66,7%	72,2%
Ensemble	731	643	88,0%	612	462	71,9%	75,5%

Tab 7: Nombre d'inscrits et de diplômés en Licence Professionnelle en 2007-2008 et taux de réponse

Situation des diplômés de Licence Professionnelle au 1^{er} décembre 2010

Situation au 1^{er} décembre 2010 toutes mentions confondues

Au 1^{er} décembre 2010, sur les 462 diplômés ayant répondu :

- 79,6% sont en emploi salarié ou indépendant soit 368 répondants
- 9,3% sont sans emploi et en recherche d'emploi soit 43 répondants
- 10,4% sont en études ou reprise d'études (soit 48 répondants)
- 0,7% sont sans emploi et ne recherchent pas de travail soit 3 répondants⁴

Le débouché « normal » de la Licence professionnelle est l'entrée dans la vie active.

¹ Pour 31 les coordonnées n'étaient plus valides et donc impossibilité de les contacter.

² Le taux brut est le rapport multiplié par 100 du nombre de répondants sur le nombre total de diplômés.

³ En retirant du nombre total de diplômés les étudiants ayant pour adresse fixe l'étranger et ne pouvant être retrouvés par l'adresse annuelle ou par email mais aussi ceux pour lesquelles les coordonnées n'étaient plus valides (adresse, téléphone..), on obtient le taux net de répondants de 75,5%.

⁴ Sur les trois répondants déclarant n'avoir pas d'emploi et ne pas en rechercher un, l'un invoque une création d'entreprise, un autre qu'il est actuellement à l'étranger mais précise avoir travaillé auparavant de janvier 2009 à juin 2010 avec une interruption de trois mois et le troisième, prépare un départ pour l'étranger et précise avoir effectué un Master par apprentissage les deux années précédentes.

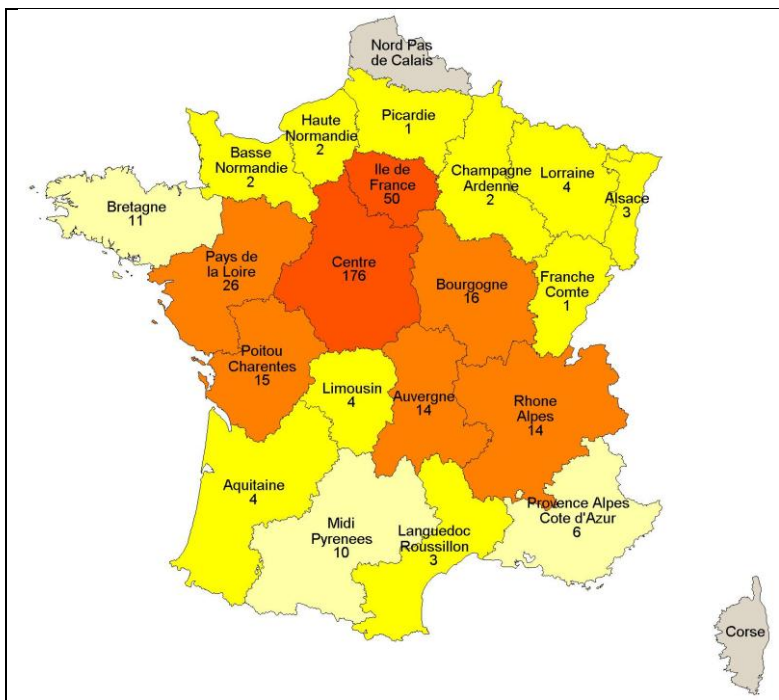
Situation au 1^{er} décembre 2010 par mention et spécialité

Mention de Licence Professionnelle	Spécialité de Licence Professionnelle	Part des répondants en emploi	Part des répondants en recherche d'emploi
Activités juridiques	Marchés public – Métiers de l'achat public	100%	
Aménagement du territoire et urbanisme	Animation et développement des territoires ruraux	87,5%	6,3%
	Cartographie, topographie et systèmes d'information géographique	64,3%	28,6%
Ensemble Aménagement du territoire et urbanisme		76,7%	16,7%
Assurance, Banque, finance	Conseiller gestionnaire de clientèle sur le marché des particuliers	86,7%	6,7%
Automatique et informatique industrielle	Automatisme, réseaux et internet	81,8%	0%
Bâtiment et construction	Risques, construction et environnement	100%	
Commerce	Communication et commercialisation de produits culturels	62,2%	27,3%
	Négociateur achat	70,6%	23,5%
	Organisation et gestion des achats	72,0%	12,0%
Ensemble Commerce		70,3%	20,3%
Gestion de la production industrielle	Chaîne logistique globale	66,7%	14,8%
	Logistique de production	94,1%	0%
	Management et conduite d'unités de production	70,0%	5,0%
Ensemble Gestion de la production industrielle		75,0%	7,8%
Industrie agro-alimentaire - Alimentation	Valorisation des ressources végétales	72,7%	18,2%
Industries chimiques et pharmaceutiques	Chimie – Analyse, contrôle	88,9%	11,1%
	Chimie de la formulation	73,3%	20%
	Productique chimique	100%	
Ensemble Industries chimiques et pharmaceutiques		87,0%	10,9%
Intervention sociale	Gestion de la protection sociale	82,4%	5,9%
Maintenance des systèmes pluri techniques	Expertise – Mesures - Essais	80,0%	20,0%
Management des organisations	Entrepreneuriat	81,8%	18,2%
	Gestion des risques adaptée aux entreprises agricoles et agro-alimentaires	85,0%	5,0%
	Gestion et organisation des manifestations, des spectacles et des événements sportifs	93,8%	6,2%
	Gestion et pilotage de projets	89,5%	0%
	Organisation du tiers secteur et de l'économie solidaire	50,0%	30,0%
	Risque et gestion d'entreprise	95,5%	4,5%
Ensemble Management des organisations		85,7%	8,2%
Mécanique	Conception des systèmes automobiles, contrôles et essais	47,4%	5,3%
	Génie industriel – développement technologique	85,7%	0%
	Ingénierie des formes	100%	
Ensemble Mécanique		72,1%	2,3%
Production industrielle	Conception de produits automobiles	83,3%	0%
Réseaux et télécommunication	Internet, Extranet	80,8%	3,8%
Ensemble		79,6%	9,3%

Tab 8: Part des répondants en emploi ou en recherche d'emploi selon la mention et la spécialité de la Licence Professionnelle

L'exercice d'un emploi salarié ou indépendant au 1^{er} décembre 2010 des diplômés de Licence Professionnelle

Parmi les 368 répondants dont la situation principale est en emploi salarié ou indépendant au 1^{er} décembre 2010, plus de la moitié sont des hommes (56,3%) ; l'âge moyen est de 25,8 ans, l'âge médian est de 24,0 ans et il s'étend de 22 ans à 58 ans. La quasi-totalité des répondants est de nationalité française (97,8%). Pour l'essentiel, l'emploi occupé s'exerce en région Centre ou en Ile-de-France. Quatre répondants exercent leur emploi à l'étranger : un au Portugal, un au Royaume-Uni et deux au Venezuela.



Carte 1 : Région de l'emploi occupé au 1^{er} décembre 2010

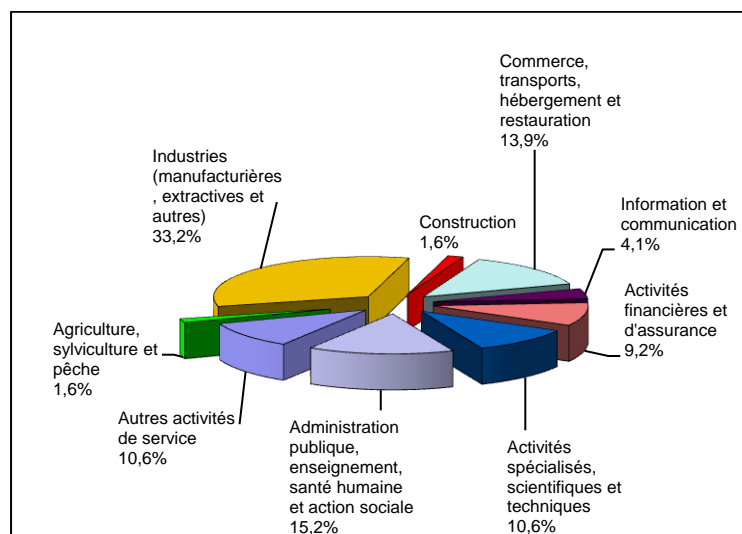
Plus finement, en croisant l'origine géographique¹ avec la région de l'emploi occupé, on note que 226 diplômés sont originaires de la région Centre et parmi eux 158 y travaillent, 18 n'en sont pas originaires mais y travaillent. Sur les 68 diplômés originaires de la région et n'y travaillant pas, 30 exercent leur emploi en Ile de France et 3 à l'étranger.

Caractéristiques de l'emploi occupé au 1^{er} décembre 2010

Pour les diplômés de Licence Professionnelle en emploi au 1^{er} décembre 2010, la durée moyenne de recherche du premier emploi a été de moins de quatre mois. Trois répondants sur quatre (74,7%) occupent un emploi stable (contrat à durée indéterminée, fonctionnaire et assimilé, profession libérale..).

Caractéristiques	Promotion 2008 (N=368)
Durée moyenne de recherche du 1 ^{er} emploi	3,8
Nombre moyen d'emploi occupé	1,8
Nature de l'entreprise ²	81 en Petite entreprise 94 en Moyenne entreprise 193 en Grande entreprise
Type de contrat	257 CDI, 13 Fonctionnaire ou assimilé, 5 Profession libérale, indépendant, chef d'entreprise 64 CDD, 19 Intérimaire, 3 Contrat de professionnalisation, 6 Emplois aidés (Contrat initiative emploi...), 1 intermittent du spectacle
Nature de l'emploi	343 temps plein 25 temps partiel
Salaire moyen net mensuel	1579 euros
Salaire médian net mensuel	1500 euros

Tab 9: Caractéristiques de l'emploi occupé au 1^{er} décembre 2010



Graph 1 : Secteur d'activité économique de l'emploi occupé au 1^{er} décembre 2010

¹ L'origine géographique est appréhendée à partir de l'adresse fixe enregistrée dans la base Apogée.

² On qualifie de « Petite entreprise » une entreprise de moins de 50 salariés ou de « Grande entreprise » une de 500 salariés et plus.

Catégorie socioprofessionnelle

Plus de deux emplois occupés sur trois (66,6%) sont des emplois dits intermédiaires (techniciens, agents de maîtrise...) et près d'un sur six (16,0%) de type cadre.

Catégorie socioprofessionnelle	Promotion 2008 (N=368)
Personnel de catégorie A de la fonction publique	1,6%
Ingénieur, cadre, professions libérales	13,6%
Professions intellectuelles supérieures	0,8%
Personnel de catégorie B de la fonction publique	2,7%
Emploi de niveau intermédiaire : technicien, agent de maîtrise, maîtrise administrative et commerciale, VRP	63,9%
Personnel de catégorie C de la fonction publique	3,0%
Manœuvre, ouvrier	3,3%
Employé de bureau, de commerce, personnel de service	11,1%
Total	100%

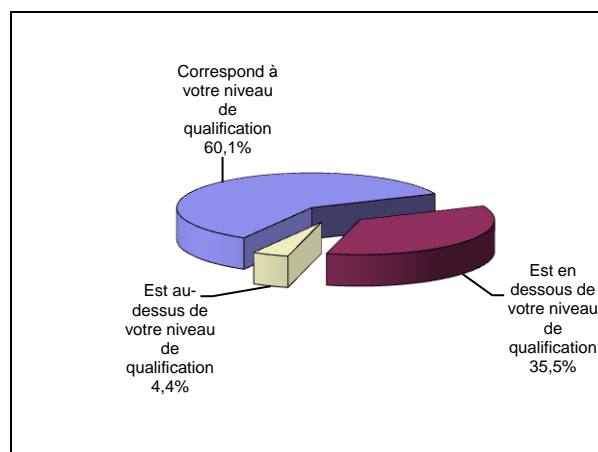
Tab 10: Catégorie socioprofessionnelle des diplômés de Licence Professionnelle en emploi au 1er décembre 2010

Origine et perception de l'emploi occupé

Le stage ou le contrat salarié effectué durant les études, la candidature spontanée mais aussi la réponse à des annonces de Pôle emploi ou autres organismes sont pour la moitié (49,5%) à l'origine des emplois occupés. Trois répondants sur cinq (60,1%) exerçant une activité professionnelle au 1^{er} décembre 2010 estiment que leur emploi correspond à leur niveau de qualification

Origine	Promotion 2008 (N=368)
Grâce aux stages ou contrats salariés effectués durant vos études	20,4%
Suite à une candidature spontanée	16,3%
Par Pôle emploi (anciennement ANPE) ou autres organismes	12,8%
Grâce à des relations personnelles (réseau)	11,7%
En réponse à une annonce hors Pôle emploi (presse, Internet...)	11,4%
Suite à une mission d'intérim ou un CDD	10,6%
Suite à un dépôt de CV en ligne	7,1%
Cabinet de recrutement	2,2%
Suite à la réussite d'un concours	1,9%
Vous avez créé votre emploi	1,4%
Retour à l'emploi occupé avant le diplôme préparé	1,4%
Forums et salons	0,3%
Autres	1,4%
Non réponse	1,4%
Total	100%

Tab 11: Origine de l'emploi occupé au 1er décembre 2010

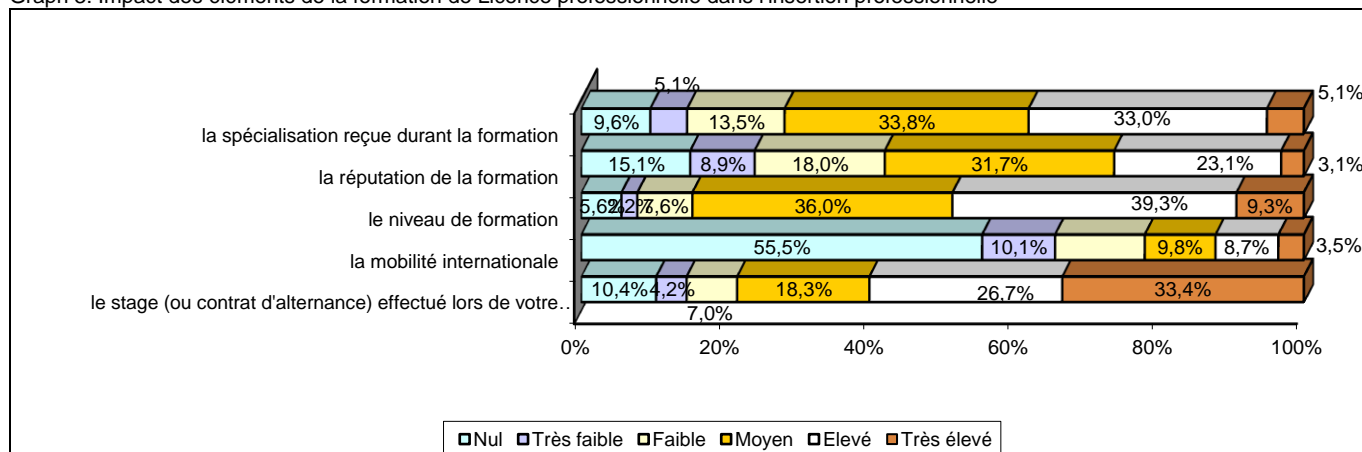


Graph 2: Perception de l'emploi occupé au 1er décembre 2010

Impact des éléments de la formation de Licence Professionnelle dans l'insertion professionnelle

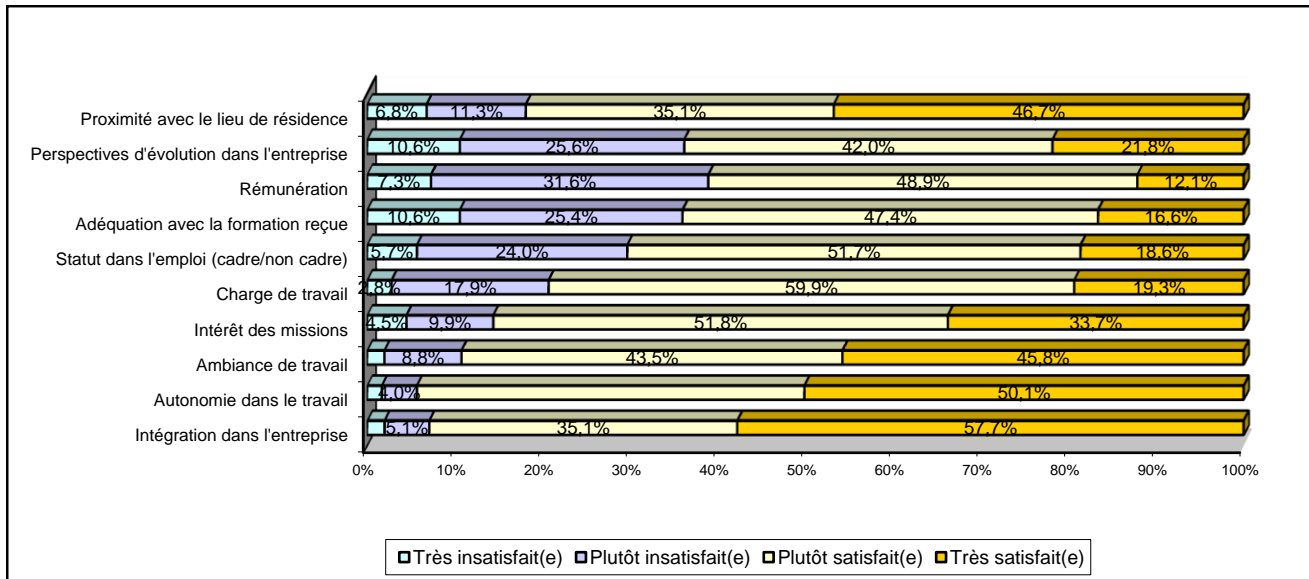
Le stage (ou contrat d'alternance) effectué lors de la formation, le niveau de formation (bac +3) ainsi que la spécialisation reçue durant la formation ont eu un impact élevé voir très élevé au niveau de l'insertion professionnelle.

Graph 3: Impact des éléments de la formation de Licence professionnelle dans l'insertion professionnelle



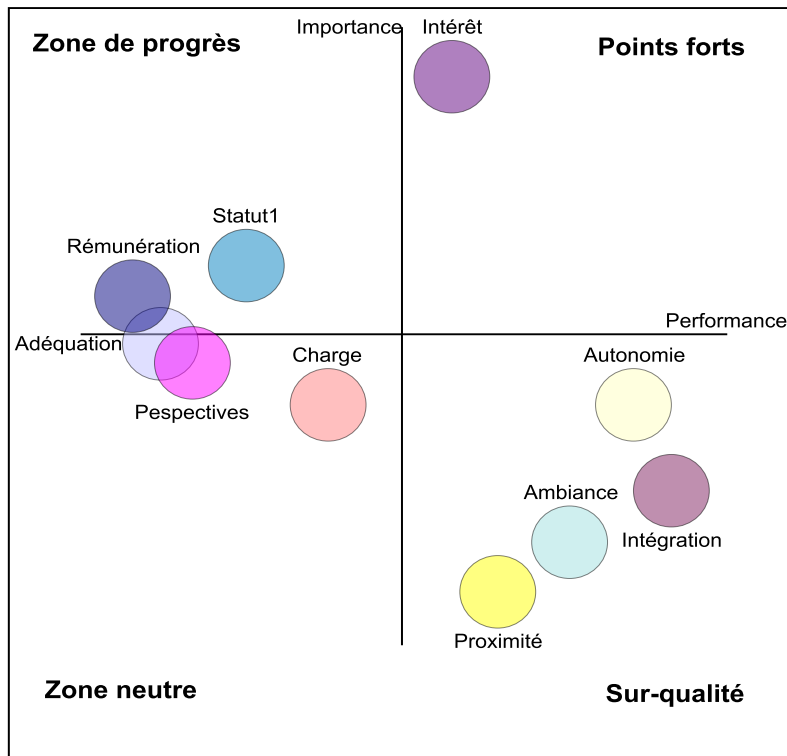
Degré de satisfaction selon différents critères de l'emploi occupé

Globalement, la plupart des répondants sont plutôt satisfaits (54,8%), voire très satisfaits (29,0%), de l'emploi qu'ils occupent au 1^{er} décembre 2010. L'insatisfaction notée se situe le plus souvent au niveau de la rémunération, de l'adéquation avec la formation mais aussi des perspectives d'évolution dans l'entreprise. A contrario, les critères tels que l'autonomie dans le travail, l'intégration dans l'entreprise mais aussi l'ambiance de travail sont jugés plutôt satisfaisants voire très satisfaisants.



Graph 4: Degré de satisfaction selon différents critères de l'emploi occupé

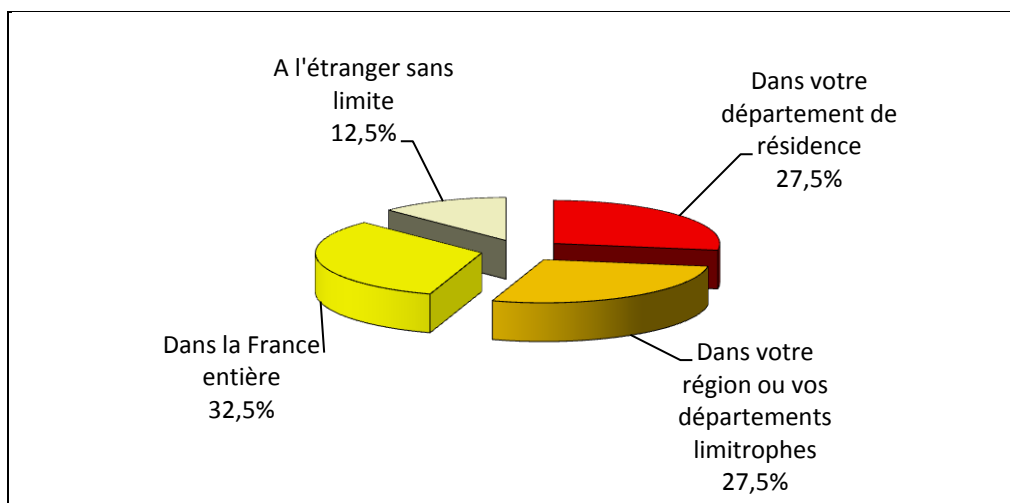
Cette matrice est une synthèse basée sur une échelle d'importance/performance selon deux dimensions en parallèle : la performance, évaluée par la note moyenne de satisfaction de 1 à 10 et, l'importance, mesurée par le coefficient de corrélation du critère avec l'évaluation globale. On obtient alors un classement des critères les plus corrélés avec la satisfaction globale de l'emploi occupé, que l'on peut donc considérer comme les plus importants aux yeux des répondants.



Près d'un tiers (30,2%) des diplômés en emploi sont à la recherche d'un nouvel emploi ; le plus souvent ce sont ceux dont l'emploi est jugé en dessous du niveau de qualification (50,8%), dont la rémunération est jugée insatisfaisante voire très insatisfaisante (43,5%) et n'est pas en adéquation avec le domaine de formation (44,4%). Ils ont d'ailleurs déclaré, le plus souvent, être globalement insatisfaits voire très insatisfaits de l'emploi qu'ils occupent (59,3%) quand cela ne concerne que 24,8% de ceux qui sont globalement satisfaits voire très satisfaits.

Être sans emploi et en recherche d'emploi au 1er décembre 2010

Parmi les 43 répondants sans emploi et en recherche d'emploi au 1^{er} décembre 2010, vingt-trois sont des hommes; l'âge moyen est de 28,4 ans, l'âge médian est de 25,0 ans et il s'étend de 23 ans à 55 ans. La quasi-totalité des répondants est de nationalité française (90,7%).

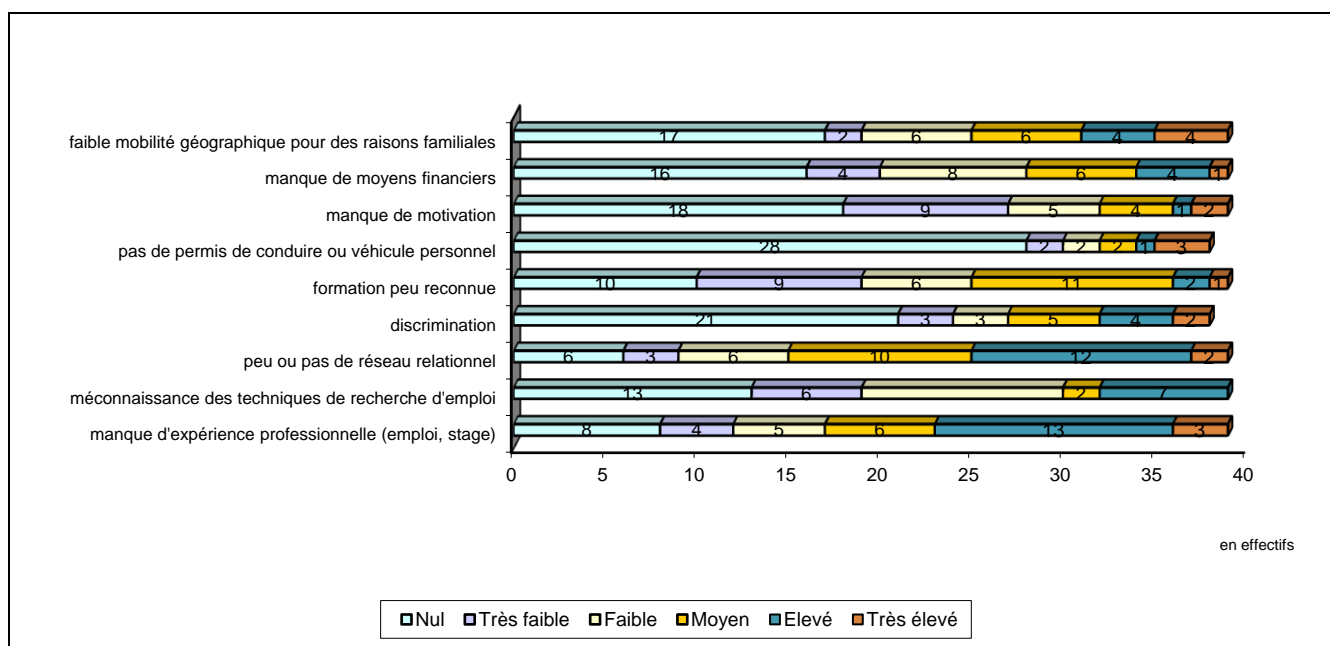


Graph 5: Lieu privilégié de recherche d'emploi

Parmi ces 43 répondants en recherche d'emploi au 1^{er} décembre 2010, trente déclarent être à la recherche d'un nouvel emploi pour les raisons principales suivantes : suite à une fin de contrat (20 répondants), suite à un licenciement (3 répondants), pour un poste en adéquation avec leurs projets, leurs études (2 répondants), l'emploi occupé ne correspondait pas à ses attentes (1 répondant) ou encore cessation d'activité de l'entreprise (1 répondant), rapprochement familial (1 répondant).

Quinze déclarent avoir poursuivi ou repris des études depuis l'obtention de leur Licence professionnelle dont 10 ayant connu deux années immédiates de poursuite d'études pour effectuer un Master et sont donc pour l'essentiel en recherche d'un premier emploi.

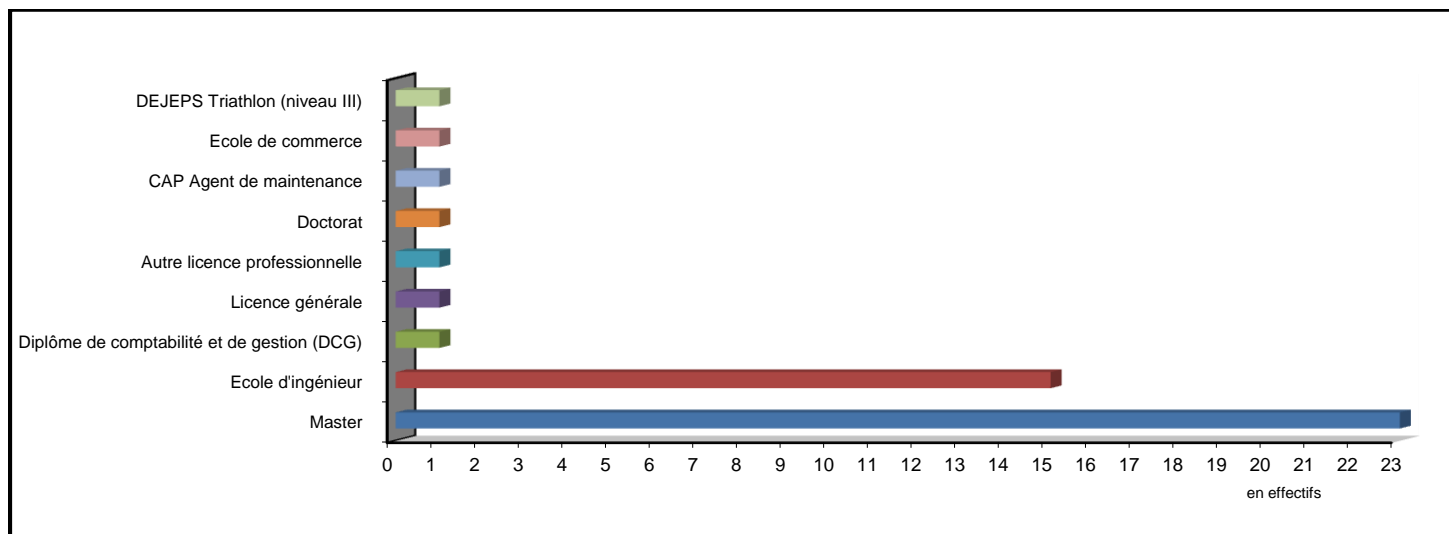
Parmi les différents freins énoncés dans le graphique ci dessous, le manque d'expérience professionnelle est celui qui a le plus fort impact dans la recherche d'emploi, à cela s'ajoute l'absence ou la faiblesse d'un réseau relationnel mais aussi la faiblesse de la mobilité géographique pour des raisons familiales.



Graph 6: Impact des différents freins dans la recherche d'emploi des diplômés de Licence Professionnelle

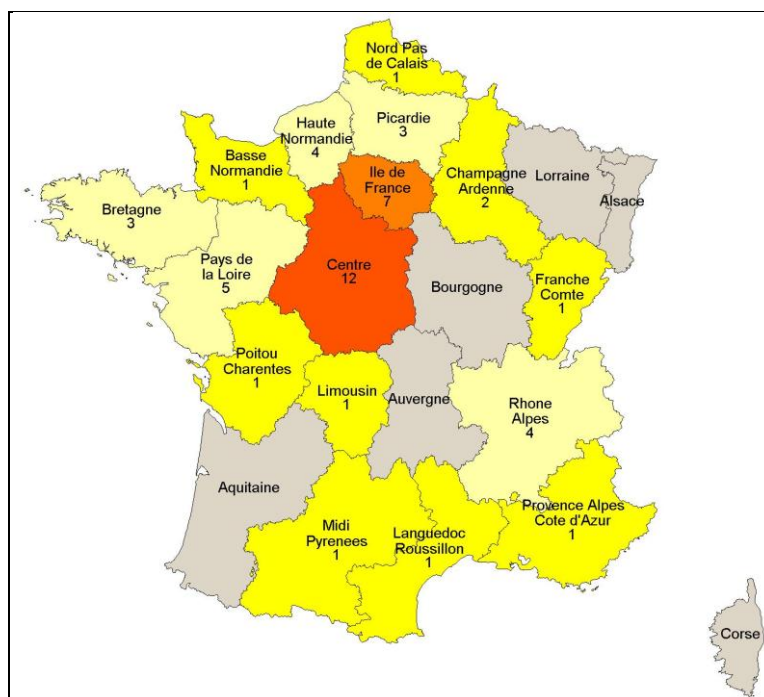
La poursuite d'études au 1^{er} décembre 2010 des diplômés de Licence Professionnelle

Parmi les 48 répondants en poursuite d'études au 1^{er} décembre 2010, trente-sept sont des hommes; l'âge moyen est de 25,2 ans, l'âge médian est de 24,0 ans et il s'étend de 22 ans à 46 ans. Cinq répondants sont de nationalité étrangère.



Graph 7: Formation suivie au 1er décembre 2010 par les diplômés de Licence Professionnelle

Parmi les 48 répondants en poursuite d'études, 12 sont en région Centre et parmi eux 4 font un Master et 6 préparent un diplôme d'ingénieur.



Carte 2: Région de la formation suivie au 1er décembre 2010

Tout en poursuivant leurs études, seize¹ déclarent occuper un emploi dont douze dans le cadre d'un contrat d'apprentissage.

¹ Attention : Trois répondants en emploi et poursuivant des études ont été comptabilisés « en emploi » en raison de la nature de leur contrat : fonctionnaire, CDI et contrat de professionnalisation afin d'être reconnus en terme d'insertion professionnelle.

Les indicateurs d'insertion professionnelle

Les indicateurs mesurant l'employabilité

Depuis l'enquête annuelle de recensement réalisée en Janvier 2004 par l'INSEE, la notion d'activité a changé : « la population active regroupe la population active occupée (appelée aussi population active ayant un emploi) et les chômeurs ; elle inclut les personnes exerçant à titre secondaire une activité professionnelle, notamment les étudiants ayant une activité réduite et les retraités continuant une activité professionnelle »¹.

➤ Indicateur 1 : Taux d'activité²

Il rapporte le nombre de diplômés sur le marché du travail (en emploi ou en recherchant un, en études et exerçant un emploi à la date d'observation) sur la population des répondants.

Mention de Licence Professionnelle	Spécialité de Licence Professionnelle	Taux d'activité (N=462)	Taux d'activité (aucune poursuite ou reprise d'études) (N=332)
Activités juridiques	Marchés public – Métiers de l'achat public	100%	-
Assurance, Banque, finance	Conseiller gestionnaire de clientèle sur le marché des particuliers	93,3%	92,3%
Commerce	Communication et commercialisation de produits culturels	95,5%	100%
	Négociateur achat	100%	100%
	Organisation et gestion des achats	81,8%	100%
Ensemble Commerce		93,8%	100%
Intervention sociale	Gestion de la protection sociale	94,1%	100%
Management des organisations	Entrepreneuriat	100%	100%
	Gestion des risques adaptée aux entreprises agricoles et agro-alimentaires	90,0%	100%
	Gestion et organisation des manifestations, des spectacles et des événements sportifs	100%	100%
	Gestion et pilotage de projets	89,5%	100%
	Organisation du tiers secteur et de l'économie solidaire	80,0%	100%
	Risque et gestion d'entreprise	100%	100%
Ensemble Management des organisations		93,9%	100%
Ensemble Domaine Droit, Economie, Gestion		93,8%	99,3%
Aménagement du territoire et urbanisme	Animation et développement des territoires ruraux	93,8%	100%
	Cartographie, topographie et systèmes d'information géographique	92,9%	100%
Ensemble Aménagement du territoire et urbanisme		93,3%	100%
Ensemble Domaine Sciences Humaines		93,3%	100%
Automatique et informatique industrielle	Automatisme, réseaux et internet	100%	100%
Bâtiment et construction	Risques, construction et environnement	100%	100%
Gestion de la production industrielle	Chaîne logistique globale	85,2%	94,7%
	Logistique de production	94,1%	100%
	Management et conduite d'unités de production	90,0%	100%
Ensemble Gestion de la production industrielle		89,1%	97,9%
Industrie agro-alimentaire - Alimentation	Valorisation des ressources végétales	90,9%	100%
Industries chimiques et pharmaceutiques	Chimie – Analyse, contrôle	100%	100%
	Chimie de la formulation	93,3%	100%
	Productique chimique	100%	100%
Ensemble Industries chimiques et pharmaceutiques		97,8%	100%
Maintenance des systèmes pluri techniques	Expertise – Mesures - Essais	100%	100%
Mécanique	Conception des systèmes automobiles, contrôles et essais	78,9%	100%
	Génie industriel – développement technologique	92,9%	100%
	Ingénierie des formes	100%	100%
Ensemble Mécanique		88,4%	100%
Production industrielle	Conception de produits automobiles	87,5%	100%
Réseaux et télécommunication	Internet, Extranet	96,2%	100%
Ensemble Domaine Sciences et Technologies		91,1%	99,4%
Ensemble		92,4%	99,4%

Tab 12: taux d'activité des diplômés au 1er décembre 2010 selon le domaine, la mention et la spécialité de la Licence Professionnelle

¹ INSEE Centre : « Etre jeune entre 20 et 30 ans ? » in Les jeunes en région Centre, pp 6-8, juin 2008

² Taux d'activité : (en emploi+en recherche+en études avec emploi) / (en emploi+en recherche+en études avec emploi+en études sans emploi+autres situations). La catégorie « autres situations » regroupent trois diplômés se déclarant sans emploi et ne pas en rechercher un.

➤ Indicateur 2 : Taux d'emploi¹

Au sens de l'INSEE, « le taux d'emploi est la proportion de personnes disposant d'un emploi parmi celles en âge de travailler (15 à 64 ans). Le taux d'emploi reflète la capacité d'une économie à utiliser ses ressources en main d'œuvre ». L'ensemble des répondants est concerné, la tranche d'âge étant de 22 à 58 ans au 1^{er} décembre 2010.

Mention de Licence Professionnelle	Spécialité de Licence Professionnelle	Taux d'emploi (N=462)	Taux d'emploi (aucune poursuite ou reprise d'études) (N=332)
Activités juridiques	Marchés public – Métiers de l'achat public	100%	-
Assurance, Banque, finance	Conseiller gestionnaire de clientèle sur le marché des particuliers	86,7%	92,3%
Commerce	Communication et commercialisation de produits culturels	68,2%	77,8%
	Négociateur achat	76,5%	91,7%
	Organisation et gestion des achats	76,0%	92,3%
Ensemble Commerce		73,4%	86,0%
Intervention sociale	Gestion de la protection sociale	88,2%	90,9%
Management des organisations	Entrepreneuriat	81,8%	80,0%
	Gestion des risques adaptée aux entreprises agricoles et agro-alimentaires	85,0%	94,1%
	Gestion et organisation des manifestations, des spectacles et des événements sportifs	93,8%	92,3%
	Gestion et pilotage de projets	89,5%	100%
	Organisation du tiers secteur et de l'économie solidaire	50,0%	80,0%
	Risque et gestion d'entreprise	95,5%	91,7%
Ensemble Management des organisations		85,7%	91,5%
Ensemble Domaine Droit, Economie, Gestion		82,1%	89,9%
Aménagement du territoire et urbanisme	Animation et développement des territoires ruraux	87,5%	88,9%
	Cartographie, topographie et systèmes d'information géographique	64,3%	80,0%
Ensemble Aménagement du territoire et urbanisme		76,7%	84,2%
Ensemble Domaine Sciences Humaines		76,7%	84,2%
Automatique et informatique industrielle	Automatisme, réseaux et internet	100%	100%
Bâtiment et construction	Risques, construction et environnement	100%	100%
	Chaîne logistique globale	70,4%	73,7%
	Logistique de production	94,1%	100%
Gestion de la production industrielle	Management et conduite d'unités de production	85,0%	92,3%
		81,3%	87,5%
Ensemble Gestion de la production industrielle		81,3%	87,5%
Industrie agro-alimentaire - Alimentation	Valorisation des ressources végétales	72,7%	71,4%
Industries chimiques et pharmaceutiques	Chimie – Analyse, contrôle	88,9%	88,9%
	Chimie de la formulation	73,3%	84,6%
	Productique chimique	100%	100%
Ensemble Industries chimiques et pharmaceutiques		87,0%	90,5%
Maintenance des systèmes pluri techniques	Expertise – Mesures - Essais	80,0%	100%
Mécanique	Conception des systèmes automobiles, contrôles et essais	73,7%	100%
	Génie industriel – développement technologique	92,9%	100%
	Ingénierie des formes	100%	100%
Ensemble Mécanique		86,0%	100%
Production industrielle	Conception de produits automobiles	87,5%	100%
Réseaux et télécommunication	Internet, Extranet	80,8%	92,9%
Ensemble Domaine Sciences et Technologies		84,8%	92,6%
Ensemble		83,1%	91,0%

Tab 13: taux d'emploi des diplômés au 1er décembre 2010 selon le domaine, la mention et la spécialité de la Licence Professionnelle

¹ Taux d'emploi : (en emploi+en études avec emploi) / (en emploi+en recherche+en études avec ou sans emploi+autres situations)

➤ Indicateur 3 : Taux d'employabilité

Le taux d'employabilité est le rapport entre le taux d'emploi et le taux d'activité. Plus on s'éloigne de 100, plus il y a de diplômés n'ayant pas d'emploi parmi les répondants.

Mention de Licence Professionnelle	Spécialité de Licence Professionnelle	Taux d'employabilité (N=462)	Taux d'employabilité (aucune poursuite ou reprise d'études) (N=332)
Activités juridiques	Marchés public – Métiers de l'achat public	100%	-
Assurance, Banque, finance	Conseiller gestionnaire de clientèle sur le marché des particuliers	92,9%	100%
Commerce	Communication et commercialisation de produits culturels	71,4%	77,8%
	Négociateur achat	76,5%	91,7%
	Organisation et gestion des achats	92,9%	92,3%
Ensemble Commerce		78,3%	86,0%
Intervention sociale	Gestion de la protection sociale	93,7%	90,9%
Management des organisations	Entrepreneuriat	81,8%	80,0%
	Gestion des risques adaptée aux entreprises agricoles et agro-alimentaires	94,4%	94,1%
	Gestion et organisation des manifestations, des spectacles et des événements sportifs	93,8%	92,3%
	Gestion et pilotage de projets	100%	100%
	Organisation du tiers secteur et de l'économie solidaire	62,5%	80,0%
Ensemble Management des organisations	Risque et gestion d'entreprise	95,5%	91,7%
		91,3%	91,5%
Ensemble Domaine Droit, Economie, Gestion		87,5%	90,5%
Aménagement du territoire et urbanisme	Animation et développement des territoires ruraux	93,3%	88,9%
	Cartographie, topographie et systèmes d'information géographique	69,2%	80,0%
Ensemble Aménagement du territoire et urbanisme		82,2%	84,2%
Ensemble Domaine Sciences Humaines		82,2%	84,2%
Automatique et informatique industrielle	Automatisme, réseaux et internet	100%	100%
Bâtiment et construction	Risques, construction et environnement	100%	100%
Gestion de la production industrielle	Chaîne logistique globale	82,6%	77,8%
	Logistique de production	100%	100%
	Management et conduite d'unités de production	94,4%	92,3%
Ensemble Gestion de la production industrielle		91,2%	89,4%
Industrie agro-alimentaire - Alimentation	Valorisation des ressources végétales	80,0%	71,4%
Industries chimiques et pharmaceutiques	Chimie – Analyse, contrôle	88,9%	88,9%
	Chimie de la formulation	78,6%	84,6%
	Productique chimique	100%	100%
Ensemble Industries chimiques et pharmaceutiques		89,0%	90,5%
Maintenance des systèmes pluri techniques	Expertise – Mesures - Essais	80,0%	100%
Mécanique	Conception des systèmes automobiles, contrôles et essais	93,4%	100%
	Génie industriel – développement technologique	100%	100%
	Ingénierie des formes	100%	100%
Ensemble Mécanique		97,3%	100%
Production industrielle	Conception de produits automobiles	100%	100%
Réseaux et télécommunication	Internet, Extranet	84,0%	92,9%
Ensemble Domaine Sciences et Technologies		93,1%	93,2%
Ensemble		89,9%	91,5%

Tab 14: taux d'employabilité des diplômés au 1er décembre 2010 selon le domaine, la mention et la spécialité de la Licence Professionnelle

➤ Indicateur 4 : Taux d'insertion¹

Le taux d'insertion est le taux d'emploi sans les étudiants.

Mention de Licence Professionnelle	Spécialité de Licence Professionnelle	Taux d'insertion (N=414)	Taux d'insertion (aucune poursuite ou reprise d'études) (N=332)
Activités juridiques	Marchés public – Métiers de l'achat public	100%	-
Assurance, Banque, finance	Conseiller gestionnaire de clientèle sur le marché des particuliers	86,7%	92,3%
Commerce	Communication et commercialisation de produits culturels	71,4%	77,8%
	Négociateur achat	75,0%	91,7%
	Organisation et gestion des achats	81,8%	92,3%
Ensemble Commerce		76,3%	86,0%
Intervention sociale	Gestion de la protection sociale	93,3%	90,9%
Management des organisations	Entrepreneuriat	81,8%	80,0%
	Gestion des risques adaptée aux entreprises agricoles et agro-alimentaires	94,4%	94,1%
	Gestion et organisation des manifestations, des spectacles et des événements sportifs	93,8%	92,3%
	Gestion et pilotage de projets	100%	100%
	Organisation du tiers secteur et de l'économie solidaire	62,5%	80,0%
	Risque et gestion d'entreprise	95,5%	91,7%
Ensemble Management des organisations		91,3%	91,5%
Ensemble Domaine Droit, Economie, Gestion		86,3%	89,9%
Aménagement du territoire et urbanisme	Animation et développement des territoires ruraux	93,3%	88,9%
	Cartographie, topographie et systèmes d'information géographique	69,2%	80,0%
Ensemble Aménagement du territoire et urbanisme		82,1%	84,2%
Ensemble Domaine Sciences Humaines		82,1%	84,2%
Automatique et informatique industrielle	Automatisme, réseaux et internet	100%	100%
Bâtiment et construction	Risques, construction et environnement	100%	100%
Gestion de la production industrielle	Chaîne logistique globale	78,3%	73,7%
	Logistique de production	100%	100%
	Management et conduite d'unités de production	93,3%	92,3%
Ensemble Gestion de la production industrielle		88,9%	87,5%
Industrie agro-alimentaire - Alimentation	Valorisation des ressources végétales	80,0%	71,4%
Industries chimiques et pharmaceutiques	Chimie – Analyse, contrôle	88,9%	88,9%
	Chimie de la formulation	78,6%	84,6%
	Productique chimique	100%	100%
Ensemble Industries chimiques et pharmaceutiques		88,9%	90,5%
Maintenance des systèmes pluri techniques	Expertise – Mesures - Essais	80,0%	100%
Mécanique	Conception des systèmes automobiles, contrôles et essais	90,0%	100%
	Génie industriel – développement technologique	100%	100%
	Ingénierie des formes	100%	100%
Ensemble Mécanique		96,9%	100%
Production industrielle	Conception de produits automobiles	100%	100%
Réseaux et télécommunication	Internet, Extranet	95,5%	92,9%
Ensemble Domaine Sciences et Technologies		92,2%	92,6%
Ensemble		88,9%	91,0%

Tab 15: taux d'insertion des diplômés au 1er décembre 2010 selon le domaine, la mention et la spécialité de la Licence Professionnelle

¹ Taux d'insertion : (en emploi) / (en emploi + en recherche+autres situations)

➤ Indicateur 5 : Taux de chômage¹

Pour l'essentiel, le taux de chômage est l'exact complément du taux d'insertion.

Mention de Licence Professionnelle	Spécialité de Licence Professionnelle	Taux de chômage (N=414)	Taux de chômage (aucune poursuite ou reprise d'études) (N=332)
Activités juridiques	Marchés public – Métiers de l'achat public	0%	-
Assurance, Banque, finance	Conseiller gestionnaire de clientèle sur le marché des particuliers	6,7%	0%
Commerce	Communication et commercialisation de produits culturels	28,6%	22,2%
	Négociateur achat	25,0%	8,3%
	Organisation et gestion des achats	13,6%	7,7%
Ensemble Commerce		22,0%	14,0%
Intervention sociale	Gestion de la protection sociale	6,7%	9,1%
Management des organisations	Entrepreneuriat	18,2%	20,0%
	Gestion des risques adaptée aux entreprises agricoles et agro-alimentaires	5,6%	5,9%
	Gestion et organisation des manifestations, des spectacles et des événements sportifs	6,2%	7,7%
	Gestion et pilotage de projets	0%	0%
	Organisation du tiers secteur et de l'économie solidaire	37,5%	20,0%
Ensemble Management des organisations	Risque et gestion d'entreprise	4,5%	8,3%
		8,7%	8,5%
Ensemble Domaine Droit, Economie, Gestion		12,6%	9,4%
Aménagement du territoire et urbanisme	Animation et développement des territoires ruraux	6,7%	11,1%
	Cartographie, topographie et systèmes d'information géographique	30,8%	20,0%
Ensemble Aménagement du territoire et urbanisme		17,9%	15,8%
Ensemble Domaine Sciences Humaines		17,9%	15,8%
Automatique et informatique industrielle	Automatisme, réseaux et internet	0%	0%
Bâtiment et construction	Risques, construction et environnement	0%	0%
Gestion de la production industrielle	Chaîne logistique globale	15,4%	21,1%
	Logistique de production	0%	0%
	Management et conduite d'unités de production	6,7%	7,7%
Ensemble Gestion de la production industrielle		9,3%	10,4%
Industrie agro-alimentaire - Alimentation	Valorisation des ressources végétales	20,0%	28,6%
Industries chimiques et pharmaceutiques	Chimie – Analyse, contrôle	11,1%	11,1%
	Chimie de la formulation	21,4%	15,4%
	Productique chimique	0%	0%
Ensemble Industries chimiques et pharmaceutiques		11,1%	9,5%
Maintenance des systèmes pluri techniques	Expertise – Mesures - Essais	20,0%	0%
Mécanique	Conception des systèmes automobiles, contrôles et essais	10,0%	0%
	Génie industriel – développement technologique	0%	0%
	Ingénierie des formes	0%	0%
Ensemble Mécanique		3,1%	0%
Production industrielle	Conception de produits automobiles	0%	0%
Réseaux et télécommunication	Internet, Extranet	4,5%	7,1%
Ensemble Domaine Sciences et Technologies		7,4%	6,9%
Ensemble		10,4%	8,4%

Tab 16: taux de chômage des diplômés au 1er décembre 2010 selon le domaine, la mention et la spécialité de la Licence Professionnelle

¹ Taux de chômage : (en recherche) / (en emploi + en recherche+autres situations)

Les indicateurs de qualité de l'emploi

➤ Indicateur 6 : Part des emplois stables¹

Il permet de mesurer la précarité de l'emploi des diplômés parmi la population de ceux en emploi au 1^{er} décembre 2010. Les étudiants exerçant un emploi ne sont pas comptabilisés. Plus on s'éloigne de 100, plus il y a de diplômés en emploi précaire parmi les diplômés en emploi.

Mention de Licence Professionnelle	Spécialité de Licence Professionnelle	Part des emplois stables (N=368)	Part des emplois stables (aucune poursuite ou reprise d'études) (N=302)
Activités juridiques	Marchés public – Métiers de l'achat public	100%	-
Assurance, Banque, finance	Conseiller gestionnaire de clientèle sur le marché des particuliers	92,3%	91,7%
Commerce	Communication et commercialisation de produits culturels	66,7%	71,4%
	Négociateur achat	83,3%	81,8%
	Organisation et gestion des achats	33,3%	41,7%
Ensemble Commerce		57,8%	64,9%
Intervention sociale	Gestion de la protection sociale	85,7%	100%
Management des organisations	Entrepreneuriat	100%	100%
	Gestion des risques adaptée aux entreprises agricoles et agro-alimentaires	88,2%	93,8%
	Gestion et organisation des manifestations, des spectacles et des événements sportifs	60,0%	75,0%
	Gestion et pilotage de projets	88,2%	92,9%
	Organisation du tiers secteur et de l'économie solidaire	60,0%	75,0%
	Risque et gestion d'entreprise	71,4%	63,6%
Ensemble Management des organisations		78,6%	84,6%
Ensemble Domaine Droit, Economie, Gestion		74,5%	80,6%
Aménagement du territoire et urbanisme	Animation et développement des territoires ruraux	64,3%	50,0%
	Cartographie, topographie et systèmes d'information géographique	77,8%	75,0%
Ensemble Aménagement du territoire et urbanisme		69,6%	62,5%
Ensemble Domaine Sciences Humaines		69,6%	62,5%
Automatique et informatique industrielle	Automatisme, réseaux et internet	77,8%	71,4%
Bâtiment et construction	Risques, construction et environnement	71,4%	83,3%
Gestion de la production industrielle	Chaîne logistique globale	50,0%	50,0%
	Logistique de production	81,3%	81,3%
	Management et conduite d'unités de production	85,7%	83,3%
Ensemble Gestion de la production industrielle		70,8%	71,4%
Industrie agro-alimentaire - Alimentation	Valorisation des ressources végétales	37,5%	60,0%
Industries chimiques et pharmaceutiques	Chimie – Analyse, contrôle	68,8%	68,8%
	Chimie de la formulation	36,4%	36,4%
	Productique chimique	92,3%	90,9%
Ensemble Industries chimiques et pharmaceutiques		67,5%	65,8%
Maintenance des systèmes pluri techniques	Expertise – Mesures - Essais	100%	100%
Mécanique	Conception des systèmes automobiles, contrôles et essais	77,8%	85,7%
	Génie industriel – développement technologique	100%	100%
	Ingénierie des formes	80,0%	80,0%
Ensemble Mécanique		87,1%	89,3%
Production industrielle	Conception de produits automobiles	80,0%	78,9%
Réseaux et télécommunication	Internet, Extranet	90,5%	84,6%
Ensemble Domaine Sciences et Technologies		75,5%	75,9%
Ensemble		74,7%	77,2%

Tab 17: part des emplois stables parmi les diplômés en emploi au 1er décembre 2010 selon le domaine, la mention et la spécialité de la Licence Professionnelle

¹ Emploi stable : CDI, titulaire ou stagiaire de la fonction publique, profession libérale ou travailleur indépendant

Emploi précaire : CDD, intérim, contrat nouvelle embauche, contrat de professionnalisation, volontariat international, contractuel de la fonction publique

➤ **Indicateur 7 : Part des emplois de type cadre¹ ou de type intermédiaire²**

Mention de Licence Professionnelle	Spécialité de Licence Professionnelle	Part des emplois (N=368)		Part des emplois (aucune poursuite ou reprise d'études) (N=302)	
		Cadre	Technicien	Cadre	Technicien
Activités juridiques	Marchés public – Métiers de l'achat public	100%	0%	-	-
Assurance, Banque, finance	Conseiller gestionnaire de clientèle sur le marché des particuliers	7,7%	92,3%	8,3%	91,7%
Commerce	Communication et commercialisation de produits culturels	20,0%	66,7%	21,4%	71,4%
	Négociateur achat	8,3%	83,3%	0%	90,9%
	Organisation et gestion des achats	16,7%	38,9%	16,7%	33,3%
Ensemble Commerce		15,6%	60,0%	13,5%	64,9%
Intervention sociale	Gestion de la protection sociale	28,6%	50,0%	30,0%	50,0%
Management des organisations	Entrepreneuriat	11,1%	77,8%	12,5%	75,0%
	Gestion des risques adaptée aux entreprises agricoles et agro-alimentaires	23,5%	41,2%	25,0%	43,8%
	Gestion et organisation des manifestations, des spectacles et des événements sportifs	13,3%	26,7%	8,3%	16,7%
	Gestion et pilotage de projets	41,2%	47,1%	42,9%	42,9%
	Organisation du tiers secteur et de l'économie solidaire	0%	60,0%	0%	50,0%
	Risque et gestion d'entreprise	0%	61,9%	0%	54,5%
Ensemble Management des organisations		16,7%	50,0%	18,5%	44,6%
Ensemble Domaine Droit, Economie, Gestion		17,2%	56,1%	16,9%	55,6%
Aménagement du territoire et urbanisme	Animation et développement des territoires ruraux	14,3%	35,7%	12,5%	25,0%
	Cartographie, topographie et systèmes d'information géographique	11,1%	77,8%	0%	87,5%
Ensemble Aménagement du territoire et urbanisme		13,0%	52,2%	6,3%	56,3%
Ensemble Domaine Sciences Humaines		13,0%	42,2%	6,3%	56,3%
Automatique et informatique industrielle	Automatisme, réseaux et internet	33,3%	55,6%	14,3%	71,4%
Bâtiment et construction	Risques, construction et environnement	28,6%	57,1%	33,3%	50,0%
Gestion de la production industrielle	Chaîne logistique globale	16,7%	66,7%	14,3%	64,3%
	Logistique de production	6,3%	87,5%	6,3%	87,5%
	Management et conduite d'unités de production	14,3%	78,6%	8,3%	83,3%
Ensemble Gestion de la production industrielle		12,5%	77,1%	9,5%	78,6%
Industrie agro-alimentaire - Alimentation	Valorisation des ressources végétales	0%	62,5%	0%	80,0%
Industries chimiques et pharmaceutiques	Chimie – Analyse, contrôle	0%	100%	0%	100%
	Chimie de la formulation	0%	90,9%	0%	90,9%
	Productique chimique	7,7%	84,6%	0%	90,9%
Ensemble Industries chimiques et pharmaceutiques		2,5%	92,5%	0%	94,7%
Maintenance des systèmes pluri techniques	Expertise – Mesures - Essais	0%	100%	0%	100%
Mécanique	Conception des systèmes automobiles, contrôles et essais	44,4%	55,6%	28,6%	71,4%
	Génie industriel – développement technologique	8,3%	83,3%	9,1%	81,8%
	Ingénierie des formes	40,0%	50,0%	40,0%	50,0%
Ensemble Mécanique		29,0%	64,5%	25,0%	67,9%
Production industrielle	Conception de produits automobiles	10,0%	90,0%	10,5%	89,5%
Réseaux et télécommunication	Internet, Extranet	28,6%	71,4%	7,7%	92,3%
Ensemble Domaine Sciences et Technologies		15,4%	77,1%	10,5%	82,1%
Ensemble		16,0%	66,6%	12,9%	69,9%

Tab 18: part des emplois de type cadre ou technicien parmi les diplômés en emploi au 1er décembre 2010 selon le domaine, la mention et la spécialité de la Licence Professionnelle

¹ Cet indicateur est construit à partir de la PCS déclarée, il peut être sous-évalué voire le contraire par rapport à la réalité selon la perception qu'a le diplômé de l'emploi qu'il occupe. On considère comme emploi cadre les PCS Cadres et professions intellectuelles supérieures regroupant les professions libérales, les cadres de la fonction publique, professeurs, cadres administratifs et commerciaux, ingénieurs et cadres techniques ainsi que Chefs d'entreprise de plus de 10 salariés et les indépendants.

² Le type intermédiaire regroupe les professions intermédiaires de l'enseignement, de la santé, de la fonction publique et assimilés, les professions intermédiaires administratives et commerciales des entreprises, les techniciens, contremaîtres et agents de maîtrise.




Domaine Droit, Economie et Gestion

265 diplômés de Licence Professionnelle ont pu être contactés.

195 diplômés ont répondu à l'enquête. Le taux brut de réponse est de 69,1%. Il varie de 63,0% à 100% selon la mention de la Licence Professionnelle.

Mention de Licence professionnelle	Nbre d'inscrits	Nbre de diplômés	Taux de diplômés	Nbre enquêtés	Nbre de réponses	Taux brut de réponse	Taux net ¹ de réponse
Activités juridiques	1	1	100%	1	1	100%	100%
Assurance, banque, finance	23	20	87,0%	17	15	75,0%	88,2%
Commerce	93	84	90,3%	80	64	76,2%	80,0%
Intervention sociale	30	27	90,0%	24	17	63,0%	70,8%
Management des organisations	177	150	84,7%	143	98	65,3%	68,5%
Ensemble	324	282	87,0%	265	195	69,1%	73,6%

Tab 19: Nombre d'inscrits et de diplômés en Licence Professionnelle domaine Droit, Economie et Gestion en 2007-2008 et taux de réponse

	<i>ACTIVITES JURIDIQUES</i>	LP Marchés publics – Métiers de l'achat public (pas de fiche, un seul répondant)
	<i>ASSURANCE, BANQUE, FINANCE</i>	LP Conseiller gestionnaire de clientèle sur le marché des particuliers
	<i>COMMERCE</i>	LP Communication et commercialisation de produits culturels LP Négociateur achat LP Organisation et gestion des achats
	<i>INTERVENTION SOCIALE</i>	LP Gestion de la protection sociale
	<i>MANAGEMENT DES ORGANISATIONS</i>	LP Entrepreneuriat LP Gestion des risques adaptée aux entreprises agricoles et agro-alimentaires LP Gestion et organisation des manifestations, des spectacles et des événements sportifs LP Gestion et pilotage de projets LP Organisation du tiers secteur et de l'économie solidaire LP Risque et gestion d'entreprise

¹ En retirant du nombre total de diplômés les étudiants ayant pour adresse fixe l'étranger et ne pouvant être retrouvés par l'adresse annuelle ou par email mais aussi ceux pour lesquelles les coordonnées n'étaient plus valides (adresse, téléphone..), on obtient le taux net de répondants de 73,6%.

LP Conseiller gestionnaire de clientèle sur le marché des particuliers

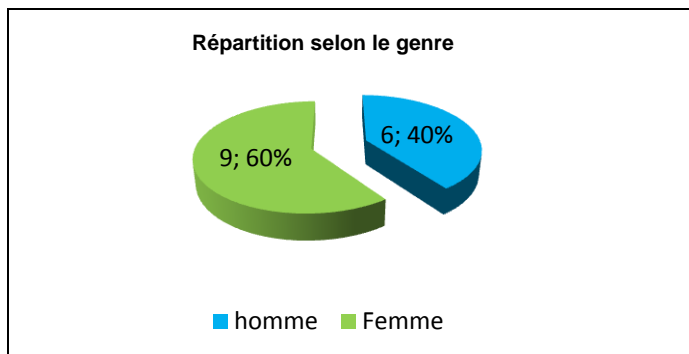
Taux brut de répondants : 75,0% (taux net : 88,2%)

Diplôme d'accès à la Licence professionnelle et régime d'inscription

Sur les 15 diplômés ayant répondu à l'enquête, 7 sont titulaires d'un DUT, 4 d'un BTS.

Treize diplômés étaient en formation par apprentissage et deux en formation continue.

L'âge moyen est de 27,1 ans, l'étendue allant de 22 à 55 ans.



Situation au 1^{er} décembre 2010

Au 1^{er} décembre 2010, 13 des diplômés sont en emploi salarié ou indépendant, un est sans emploi et en recherche d'emploi et un autre déclare être sans emploi et ne pas en rechercher un. Cette personne ne recherche pas d'emploi car actuellement à l'étranger, elle a cependant travaillé auparavant.

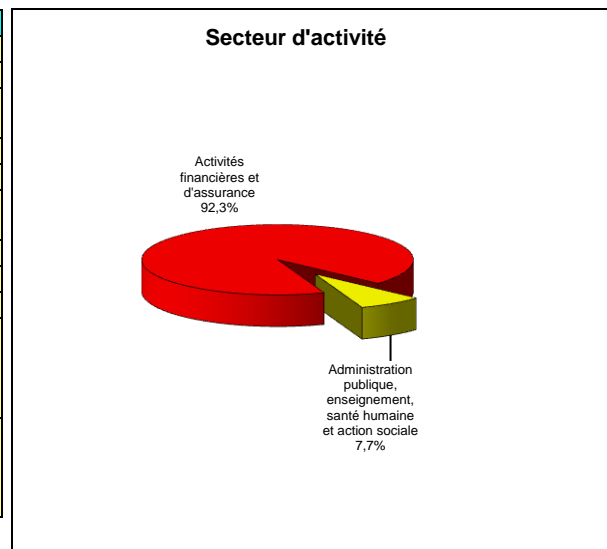
Le diplômé, en recherche d'un nouvel emploi depuis septembre 2010 suite à une fin de contrat, a connu une année immédiate de poursuite d'études pour effectuer une 1^{ère} année de Master Droit privé.

Un des répondants en emploi a effectué une année immédiate de poursuite d'études, 1^{ère} année de Master Banque, finance, Assurance option Chargé de clientèle professionnels par apprentissage et est, au 1^{er} décembre 2010, chargé de clientèle professionnels en CDI.

En emploi salarié au 1^{er} décembre 2010 – Activité principale

Caractéristiques de l'emploi occupé

Caractéristiques	Promotion 2008 (N=13)
Durée moyenne de recherche du 1 ^{er} emploi	4,5 mois
Nombre moyen d'emploi occupé	1,3
Nature de l'entreprise ¹	1 en Moyenne entreprise 12 en Grande entreprise
Nombre de diplômés « En emploi stable »	12
Nombre de diplômés « En emploi de type cadre »	1
Nombre de diplômés « En emploi de type technicien »	12
Nature de l'emploi	12 à temps plein
Salaire moyen net mensuel	1710
Salaire médian net mensuel	1666
Situation géographique	10 en région Centre 1 en Haute-Normandie 1 en Picardie 1 en Provence Alpes Côte d'Azur
Attractivité de la région Centre	10 originaires de la région Centre et y travaillant, 3 originaires de la région Centre et travaillant dans une autre région

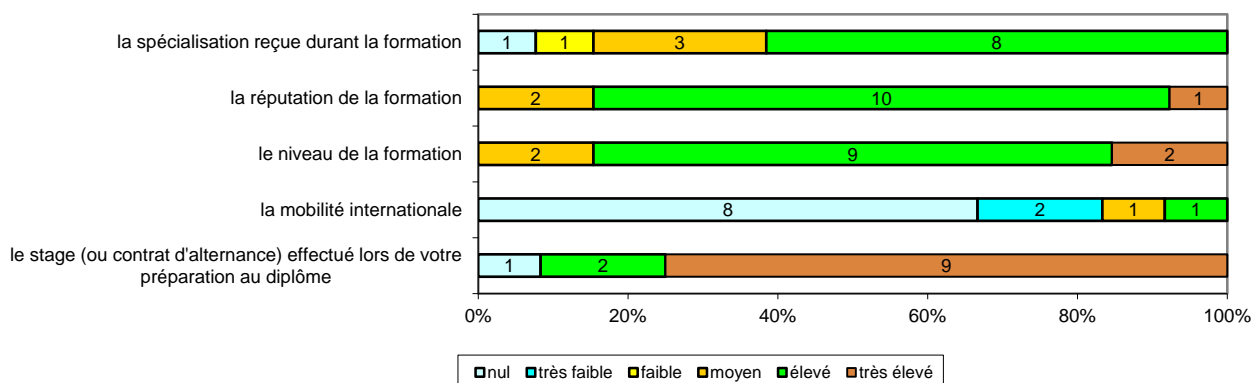


Origine emploi	N=13
Suite à une candidature spontanée	6
Suite à un stage	4
Par Pôle emploi (anciennement ANPE) ou autres organismes	2
En réponse à une annonce hors Pôle emploi (presse, Internet...)	1

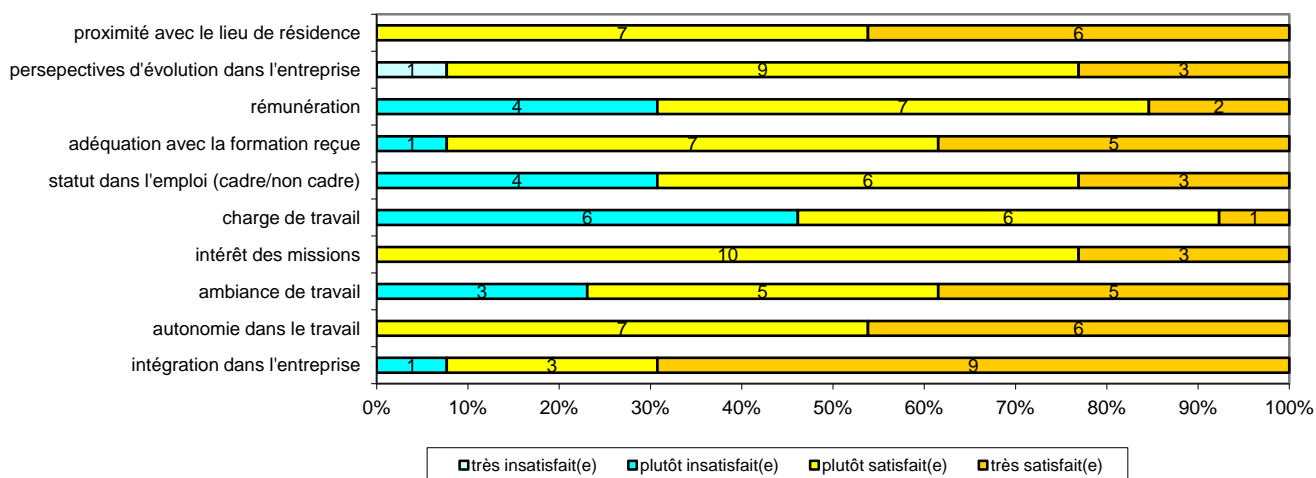
Perception emploi	N=13
Correspond à votre niveau de qualification	9
Est en dessous de votre niveau de qualification	3
Est au-dessus de votre niveau de qualification	1

¹ On qualifie de « Petite entreprise » une entreprise de moins de 50 salariés ou de « Grande entreprise » une de 500 salariés et plus.

Importance des éléments de la Licence Professionnelle dans l'insertion professionnelle



Degré de satisfaction pour les différents critères de l'emploi actuel



Sexe	Parcours	Régime	Activité de l'entreprise	Dépt	Intitulé poste	Type de contrat	Tranche Revenu net mensuel
F	SSS ¹	F apprentissage	Banque	27	Conseillère de Clientèle particuliers	CDI	De 1500 à 2000
F	ESS ²	F apprentissage	Banque	45	Chargée de Clientèle professionnels	CDI	De 1500 à 2000
F	SSS	F apprentissage	Banque	45	Conseillère de Clientèle	CDI	De 2500 à 3000
F	SSS	F apprentissage	Banque	60	Conseillère de Clientèle particuliers	CDI	De 1000 à 1500
F	SSS	F apprentissage	Banque	45	Conseillère commercial sur le marché des particuliers	CDI	De 2000 à 2500
H	SSS	F apprentissage	Banque	83	Conseiller accueil	CDI	De 1500 à 2000
F	SSS	F apprentissage	Assurance	45	Conseillère en assurance	CDI	-
H	SSS	F apprentissage	Banque	45	Assistant clientèle	CDI	De 1500 à 2000
F	SSS	F apprentissage	Banque	28	Conseillère commercial	CDI	De 1500 à 2000
H	SSS	F apprentissage	Banque	37	Conseiller Clientèle particuliers 1 ^{ère} ligne	CDI	-
F	SSS	F apprentissage	Banque	18	Chargée de clientèle Particuliers	CDI	De 1000 à 1500
H	SSS	F continue	Banque	41	Chargé d'activité formation	CDI	De 2500 à 3000
H	SSS	F continue	Centre de formation alternance	45	Formateur (temps partiel, 30%)	CDD	Moins de 500

Tab 20: Métiers et salaires des diplômés de Licence professionnelle Conseiller gestionnaire de clientèle sur le marché des particuliers

¹ SSS : Aucune poursuite ou reprise d'études

² ESS : Une année immédiate de poursuite d'études à l'issue de la Licence professionnelle

LP Communication et commercialisation de produits culturels

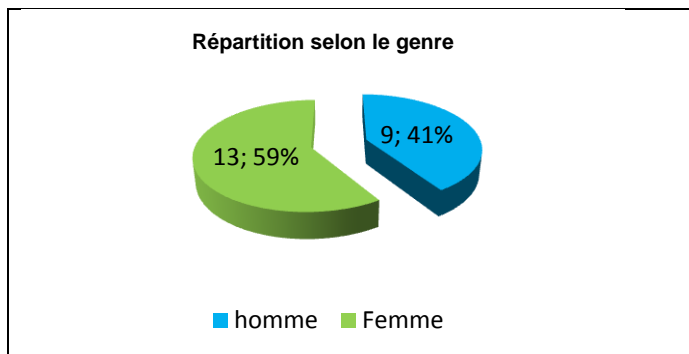
Taux brut de répondants : 88,0% (taux net : 91,7%)

Diplôme d'accès à la Licence professionnelle et régime d'inscription

Sur les 22 diplômés ayant répondu à l'enquête, 7 sont titulaires d'un DUT, 9 d'un BTS et 5 d'une Licence générale.

Vingt des répondants étaient inscrits en formation en formation initiale et deux en formation continue.

L'âge moyen est de 26,1 ans, l'étendue allant de 23 à 49 ans.



Situation au 1^{er} décembre 2010

Au 1^{er} décembre 2010, 15 des diplômés sont en emploi salarié ou indépendant, 6 sont sans emploi et en recherche d'emploi et 1 est en poursuite d'études. Ce dernier a effectué trois années immédiates de poursuite d'études, il est en 2^{ème} année de Master Développement culturel et valorisation des patrimoines.

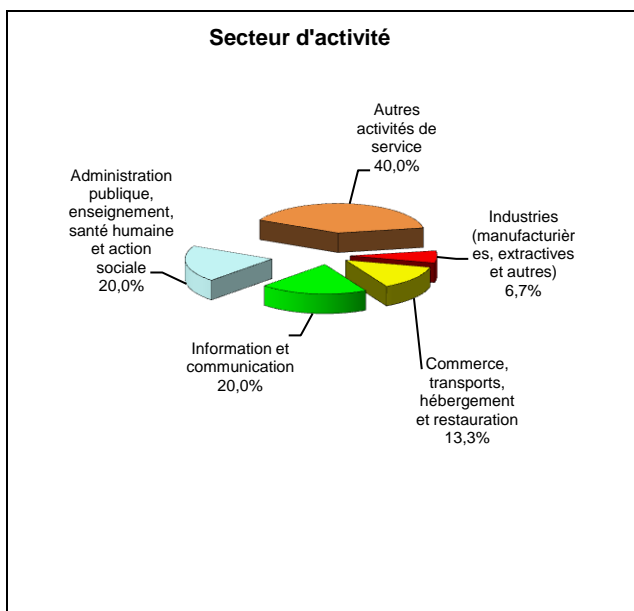
Parmi les six répondants en recherche d'emploi, deux ont déclaré avoir poursuivi des études immédiatement après l'obtention de leur licence professionnelle, l'un pour une préparation au concours d'adjoint administratif (une année immédiate) et recherche un nouvel emploi pour un rapprochement familial depuis octobre 2010 ; le deuxième recherche également un nouvel emploi pour « mettre fin à ses études », il a effectué un Master Ingénierie de la culture (deux années immédiates). Les quatre autres n'ont connu aucune poursuite ou reprise d'études et recherchent tous un nouvel emploi suite à une fin de contrat pour trois d'entre eux (janvier, novembre et décembre 2010) et chômage depuis décembre 2008 pour le quatrième.

Parmi les diplômés en emploi, un a effectué deux années immédiates de poursuite d'études à la suite à la licence professionnelle pour un Master Métiers des arts et de la culture, au 1^{er} décembre 2010 il est, en emploi aidé, chargé de communication.

En emploi salarié au 1^{er} décembre 2010 – Activité principale

Caractéristiques de l'emploi occupé

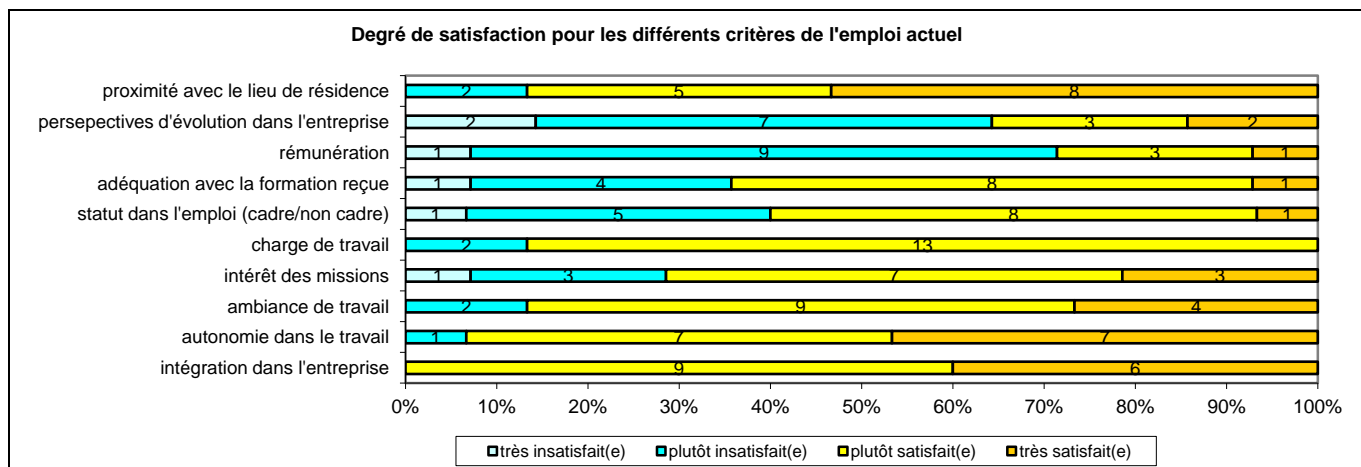
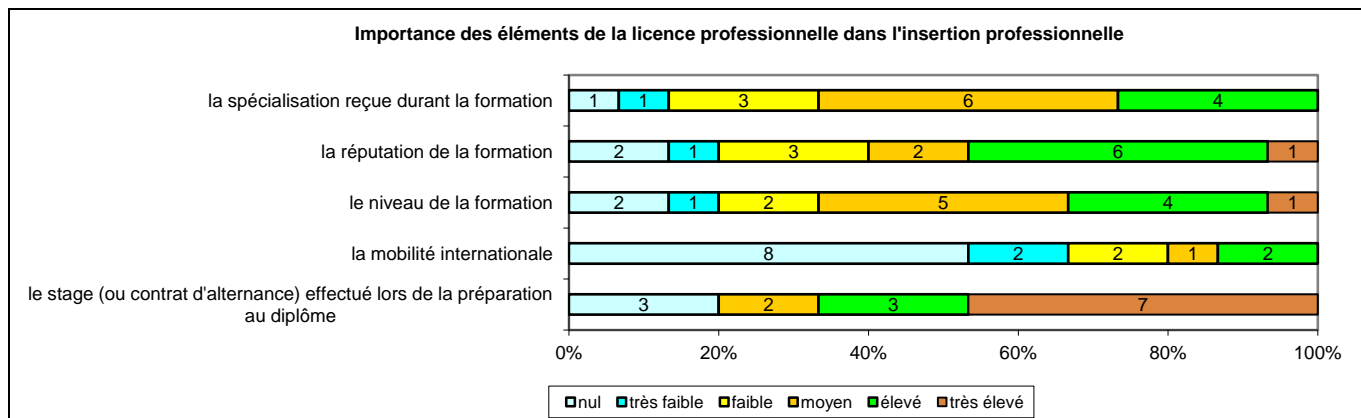
Caractéristiques	Promotion 2008 (N=15)
Durée moyenne de recherche du 1 ^{er} emploi	6,6 mois
Nombre moyen d'emploi occupé	1,9
Nature de l'entreprise ¹	10 en Petite entreprise 2 en Moyenne entreprise 3 en Grande entreprise
Nombre de diplômés « En emploi stable »	10
Nombre de diplômés « En emploi de type cadre »	3
Nombre de diplômés « En emploi de type technicien »	10
Nature de l'emploi	12 à plein temps
Salaire moyen net mensuel	1322
Salaire médian net mensuel	1210
Situation géographique	3 en Région Centre, 3 en Ile de France, 1 en Alsace, 1 en Bretagne, 1 en Midi Pyrénées, 1 en Pays de la Loire, 2 en Poitou-Charentes, 3 en Rhône Alpes
Attractivité de la région Centre	3 originaires de la région Centre et y travaillant, 3 originaires de la région Centre et travaillant dans une autre région dont 1 en Ile-de-France



Origine emploi	N=15
Suite à un stage	4
En réponse à une annonce hors Pôle emploi (presse, internet...)	4
Par Pôle emploi (anciennement ANPE) ou autres organismes	3
Grâce à des relations personnelles (réseau)	2
Suite à une mission d'intérim ou un CDD	1
Suite à la réussite d'un concours	1

Perception emploi	N=15
Correspond à votre niveau de qualification	10
Est en dessous de votre niveau de qualification	4
Est au-dessus de votre niveau de qualification	1

¹ On qualifie de « Petite entreprise » une entreprise de moins de 50 salariés ou de « Grande entreprise » une de 500 salariés et plus.



Sexe	Régime	Parcours	Activité de l'entreprise	Dépt	Intitulé poste	Type de contrat	Tranche Revenu net mensuel
F	F initiale	SSS ¹	Edition phonographique	75	Responsable marketing promotionnel	CDI	De 1000 à 1500
H	F initiale	SSS	Industrie aéronautique	31	Space Allocation Manager	CDI	De 1500 à 2000
F	F initiale	EES ²	Production et diffusion de spectacles chorégraphiques	69	Chargée de communication	Emplois aidés	De 1000 à 1500
F	F initiale	SSS	Promotion de la culture	79	Chargée de diffusion et de communication	CDI	De 1000 à 1500
H	F initiale	SSS	Vente, diffusion de spectacles	35	Chargé de diffusion (temps partiel, 75%)	CDD	De 500 à 1000
F	F initiale	SSS	Restauration	75	Chef de rang	CDI	De 1000 à 1500
F	F initiale	SSS	Promotion et relation presse	75	Attachée de presse	CDI	De 1000 à 1500
H	F initiale	SSS	Production discographique	69	Chargé de communication (temps partiel, 30%) et attaché de presse dans l'auto-entrepreneuriat	Emplois aidés	De 500 à 1000
F	F initiale	SSS	Vente par correspondance dans l'équipement urbain	86	Assistante communication et commerciale	CDI	De 1000 à 1500
F	F initiale	SSS	Création de sites internet	45	Infographiste internet	CDI	De 1000 à 1500
F	F initiale	SSS	Collège	37	Surveillante (temps partiel, 24%)	Emplois aidés	-
F	F initiale	SSS	Production de spectacles	74	Administratrice	CDI	De 500 à 1000
H	F initiale	SSS	Mairie	67	Chargé de ressources	CDI	-
H	F continue	SSS	Education nationale	18	Professeur des écoles	Fonctionnaires	De 2000 à 2500
H	F continue	SSS	Production de spectacles	49	Attaché de production	Intermittent du spectacle	De 1000 à 1500

Tab 21: Métiers et salaires des diplômés de Licence professionnelle Communication et commercialisation de produits culturels

¹ SSS Aucune poursuite ou reprise d'études à l'issue de la licence professionnelle

² EES : Deux années immédiates de poursuite d'études à l'issue de la Licence professionnelle

LP Négociateur achat

Taux brut de répondants : 65,4% (taux net : 68,0%)

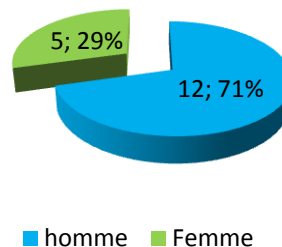
Diplôme d'accès à la Licence professionnelle et régime d'inscription

Sur les 17 diplômés ayant répondu à l'enquête, 9 sont titulaires d'un BTS et 6 sont titulaires d'un DUT.

Treize des répondants étaient inscrits en formation initiale et quatre en formation continue.

L'âge moyen est de 26,4 ans, l'étendue allant de 22 à 46 ans.

Répartition selon le genre



Situation au 1^{er} décembre 2010

Au 1^{er} décembre 2010, 12 des diplômés sont en emploi salarié ou indépendant, 4 sont sans emploi et en recherche d'emploi et 1 est en reprise d'études (deux années), il suit une formation Master Management stratégique par apprentissage et occupe un emploi en tant qu'apprenti acheteur.

Parmi les diplômés en recherche d'emploi, deux sont à la recherche d'un nouvel emploi pour un poste en adéquation avec leurs projets, leurs études après avoir effectué deux années immédiates de poursuite d'études depuis septembre, pour l'un (master Droit européen), et octobre 2010 pour l'autre (master Management public local en apprentissage) ; le troisième a également connu deux années immédiates de poursuite d'études pour un master Management des achats internationaux mais déclare n'avoir occupé aucun emploi depuis l'obtention de sa licence professionnelle et recherche donc un 1^{er} emploi depuis décembre 2010. Le quatrième recherche un premier emploi depuis juin 2008 et n'a effectué aucune poursuite ou reprise d'études à l'issue de la licence professionnelle.

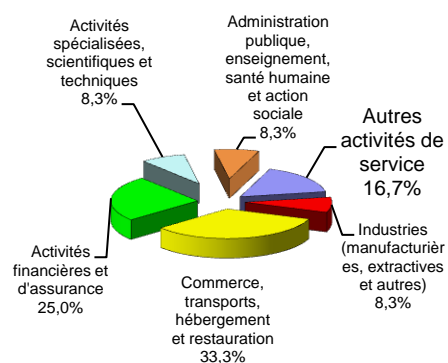
Une des personnes en emploi a repris des études en 2009 pour un master Administration des entreprises. Cette personne est, au 1^{er} décembre 2010, gestionnaire de production en CDI.

En emploi salarié au 1^{er} décembre 2010 – Activité principale

Caractéristiques de l'emploi occupé

Caractéristiques	Promotion 2008 (N=12)
Durée moyenne de recherche du 1 ^{er} emploi	4,4 mois
Nombre moyen d'emploi occupé	1,8
Nature de l'entreprise ¹	3 en Petite entreprise 2 en Moyenne entreprise 7 en Grande entreprise
Nombre de diplômés « En emploi stable »	10
Nombre de diplômés « En emploi de type cadre »	1
Nombre de diplômés « En emploi de type technicien »	10
Nature de l'emploi	11 à plein temps
Salaires moyen net mensuel	1567
Salaires médian net mensuel	1500
Situation géographique	9 en Région Centre, 1 en Ile de France, 1 en Champagne Ardenne, 1 en Languedoc Roussillon
Attractivité de la région Centre	8 originaires de la région Centre et y travaillant, 3 originaires de la région Centre et travaillant dans une autre région dont 1 en Ile-de-France, 1 originaire d'une autre région et travaillant en région Centre

Secteur d'activité

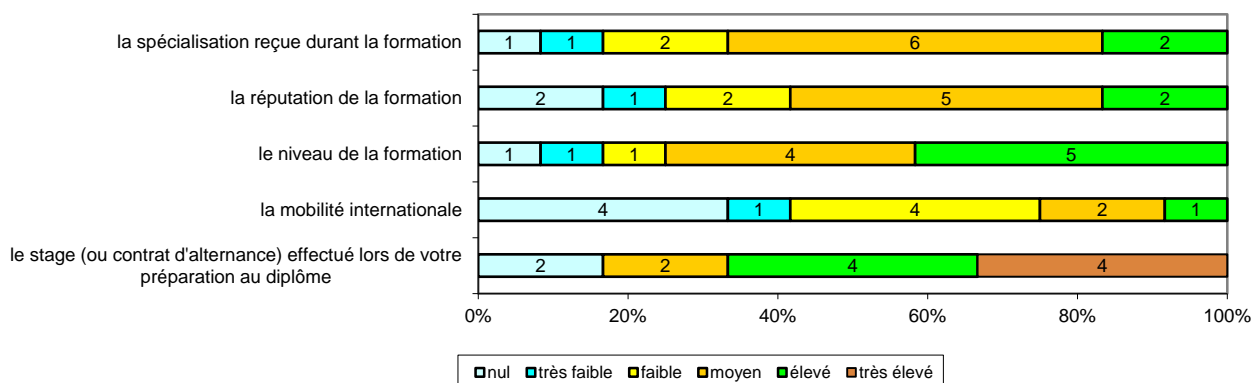


Origine emploi	N=12
Par Pôle emploi (anciennement ANPE) ou autres organismes	5
Grâce à des relations personnelles	2
Suite à une candidature spontanée	2
Suite à un stage	1
Suite à un dépôt de CV en ligne	1
En réponse à une annonce hors Pôle emploi (presse, Internet...)	1

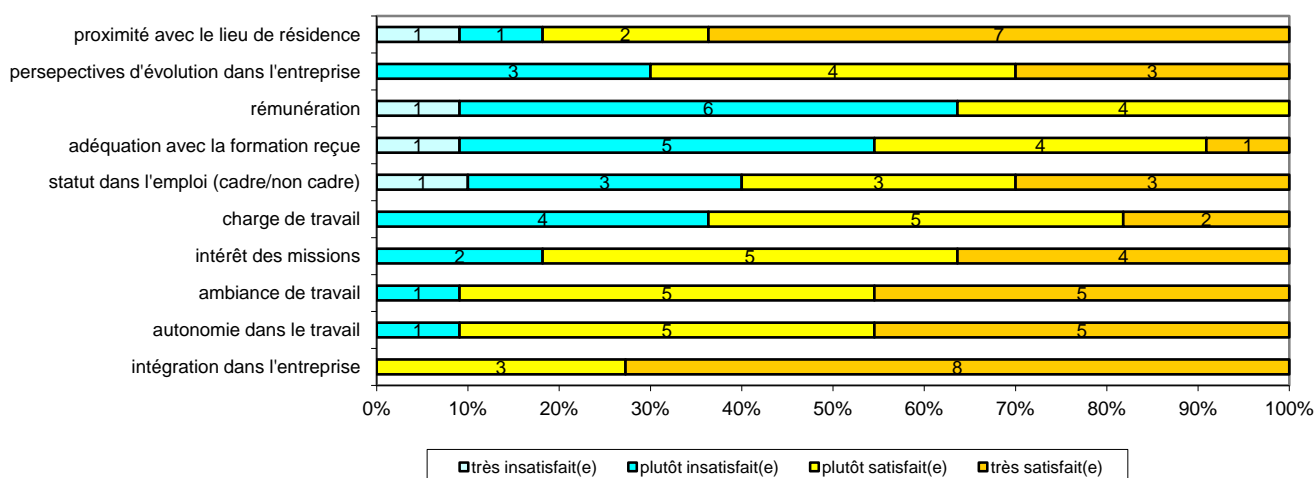
Perception emploi	N=12
Correspond à votre niveau de qualification	5
Est en dessous de votre niveau de qualification	7

¹ On qualifie de « Petite entreprise » une entreprise de moins de 50 salariés ou de « Grande entreprise » une de 500 salariés et plus.

Importance des éléments la Licence professionnelle dans l'insertion professionnelle



Degré de satisfaction pour les différents critères de l'emploi actuel



Sexe	Régime	Parcours	Activité de l'entreprise	Dépt	Intitulé poste	Type de contrat	Tranche Revenu net mensuel
H	F initiale	SSS ¹	Commerce de pièces de rechanges pour les Armées	78	Acheteur	CDI	De 1500 à 2000
F	F initiale	SSS	Recherche Géologique (BRGM)	45	Acheteuse	CDI	-
H	F initiale	SSS	Affrètement	45	Affréteur	CDI	De 1500 à 2000
H	F initiale	SSS	Banque	41	Assistant commercial	CDI	De 1500 à 2000
H	F initiale	SSS	Grande distribution	28	Approvisionneur	CDD	De 1500 à 2000
H	F initiale	SSS	Banque	51	Conseiller financier	CDI	-
H	F initiale	SSS	Boîte de recrutement	45	Consultant en recrutement	CDI	De 1000 à 1500
F	F initiale	SSS	Immobilier	30	Négociatrice en immobilier	CDI	De 1500 à 2000
F	F initiale	SSS	Caisse d'assurance retraite	45	Acheteuse	CDI	De 1000 à 1500
F	F continue	SSS	Restauration	45	Serveuse (temps partiel, 25%)	CDD	De 500 à 1000
H	F continue	SES ²	Fabrication de mobilier de bureau	37	Gestionnaire de production	CDI	De 2000 à 2500
H	F continue	SSS	Pôle emploi	45	Assistant logistique	CDI	De 1500 à 2000

Tab 22: Métiers et salaires des diplômés de Licence professionnelle Négociateur achat

¹ SSS : Aucune poursuite ou reprise d'études à l'issue de la Licence professionnelle

² SES : Une année de reprise d'études

LP Organisation et gestion des achats

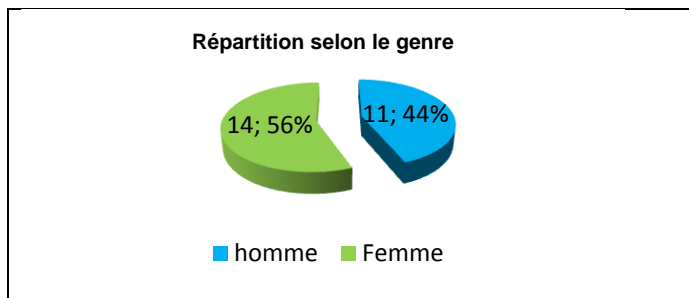
Taux brut de répondants : 75,8% (taux net : 80,6%)

Diplôme d'accès à la Licence professionnelle et régime d'inscription

Sur les 25 diplômés ayant répondu à l'enquête, 9 sont titulaires d'un BTS, 15 d'un DUT.

Vingt-quatre des répondants étaient inscrits en formation initiale et un en reprise d'études non financée.

L'âge moyen est de 25,3 ans, l'étendue allant de 23 à 34 ans.



Situation au 1^{er} décembre 2010

Au 1^{er} décembre 2010, dix-huit des diplômés sont en emploi salarié ou indépendant, trois se déclarent sans emploi et en recherche d'un emploi, trois sont en poursuite ou reprise d'études et un est sans emploi et n'en recherche pas. Ce dernier a effectué deux années immédiates de poursuite d'études pour un Master Gestion des organisations par apprentissage, il ne recherche pas d'emploi car prépare un voyage à l'étranger.

Parmi les diplômés en recherche d'emploi, deux ont poursuivi ou repris des études, l'un connu deux années immédiates de poursuite d'études et a suivi un master Management, et l'autre, une année de reprise d'études, a fait un master Achats internationaux en contrat de professionnalisation et recherchent donc leur 1^{er} emploi depuis octobre 2009 et décembre 2010 ; le troisième déclare également rechercher un premier emploi depuis janvier 2009 et n'a pas effectué de poursuite ou reprise d'études.

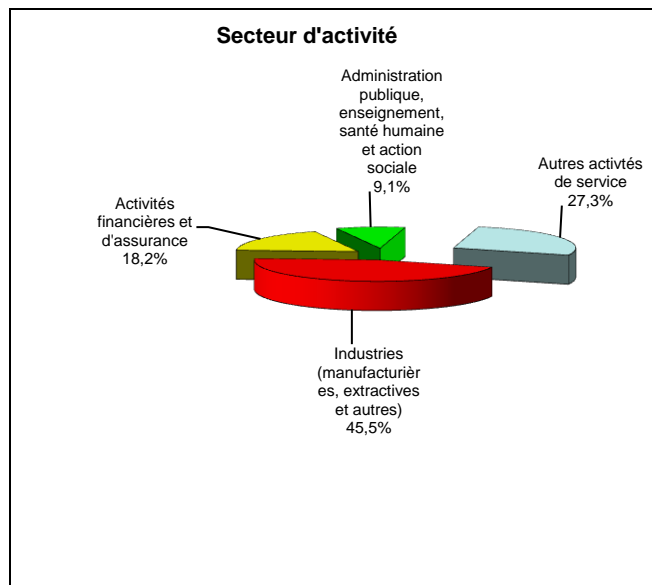
Parmi les diplômés en études au 1^{er} décembre 2010 (deux années de reprise d'études), deux déclarent n'exercer aucun emploi, l'un est en Master Marketing de commerce et l'autre, en Master Management internationaux option Achats internationaux ; le troisième effectue un Master Management et stratégie d'entreprise et déclare occuper un emploi (stage) en tant que responsable projet en CDD à temps partiel.

Cinq des diplômés en emploi ont suivi ou repris des études. L'un a fait deux années immédiates de poursuite d'études pour un Master sup de Co par apprentissage et exerce un emploi en CDD en tant qu'aide acheteur, deux autres ont effectué une année immédiate de poursuite d'études, l'un pour une 1^{ère} année de Master LEA Affaires et commerce international et occupe un emploi en tant qu'office manager en CDI et l'autre, a préparé un brevet de la jeunesse et des sport (BPJEPS) sport collectif en contrat de professionnalisation et est agent de développement en CDD. Deux diplômés ont connu une année de reprise d'études, l'un pour une formation Bac+4 Achat et exerce un emploi en tant que vendeur en équipement sportif en CDD et l'autre, a suivi une formation en école de commerce de management en alternance et est gestionnaire de stock intérimaire.

En emploi salarié au 1^{er} décembre 2010 – Activité principale

Caractéristiques de l'emploi occupé

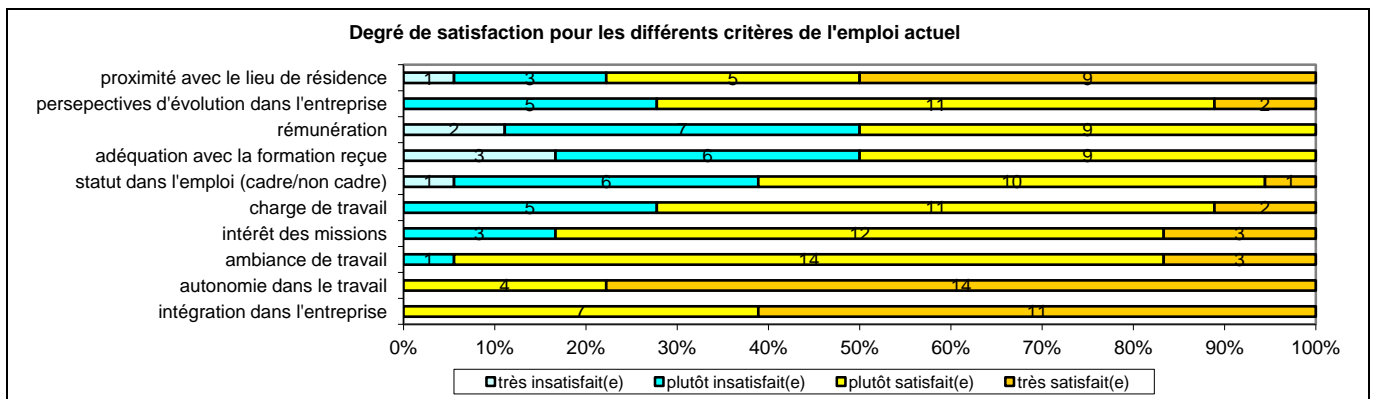
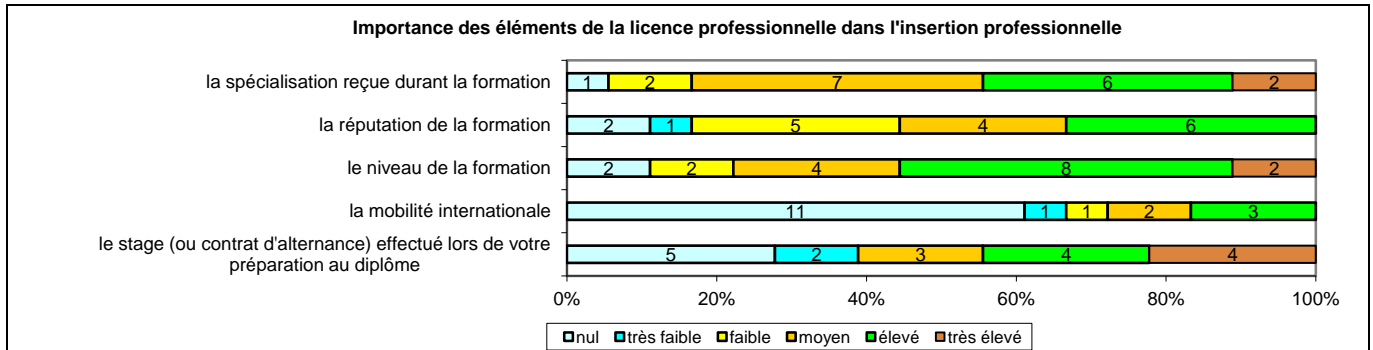
Caractéristiques	Promotion 2008 (N=18)
Durée moyenne de recherche du 1 ^{er} emploi	4,3 mois
Nombre moyen d'emploi occupé	2,6
Nature de l'entreprise ¹	4 en Petite entreprise, 3 en Moyenne entreprise, 11 en Grande entreprise
Nombre de diplômés « En emploi stable »	6
Nombre de diplômés « En emploi de type cadre »	3
Nombre de diplômés « En emploi de type technicien »	7
Nature de l'emploi	16 à plein temps
Salaire moyen net mensuel	1498
Salaire médian net mensuel	1285
Situation géographique	8 en Région Centre, 2 en Ile de France, 1 en Bretagne, 5 en pays de la Loire, 1 en Rhône Alpes, 1 au Royaume-Uni
Attractivité de la région Centre	8 originaires de la région Centre et y travaillant, 2 originaires de la région Centre et travaillant en Ile-de-France



¹ On qualifie de « Petite entreprise » une entreprise de moins de 50 salariés ou de « Grande entreprise » une de 500 salariés et plus.

Origine emploi	N=18
Suite à un stage	4
Par Pôle emploi (anciennement ANPE) ou autres organismes	3
En réponse à une annonce hors Pôle emploi (presse, Internet...)	3
Grâce à des relations personnelles (réseau)	3
Suite à une candidature spontanée	2
Suite à une mission d'intérim ou un CDD	2
Suite à un dépôt de CV en ligne	1

Perception emploi	N=18
Correspond à votre niveau de qualification	6
Est en dessous de votre niveau de qualification	11
Est au-dessus de votre niveau de qualification	1



Sexe	Régime	Parcours	Activité de l'entreprise	Dépt	Intitulé poste	Type de contrat	Tranche Revenu net mensuel
F	F initiale	SSS ¹	Négoce de matériaux de construction	44	Approvisionneur (temps partiel, 80%)	CDD	De 1000 à 1500
H	F initiale	SSS	Gestion de contrats de santé, prévoyance (complémentaire)	28	Agent service courrier	CDI	De 1000 à 1500
H	F initiale	EES ²	Conception, fabrication et distribution de rouleau d'impression, transfert thermique	44	Aide acheteur	CDD	De 2500 à 3000
F	F initiale	ESS ³	Agence immobilière	99	Office manager/PA/Administrator	CDI	De 1000 à 1500
F	F initiale	SSS	Office public de l'habitat	72	Chargée Juridique au service achats travaux	CDD	De 1000 à 1500
F	F initiale	ESS	Club de sport	28	Agent de développement	CDD	De 1000 à 1500
F	F initiale	SSS	Assurance de protection sociale	28	Gestionnaire prestation prévoyance	CDD	De 1000 à 1500
H	F initiale	SSS	Production de semence agricole	45	Responsable expédition	CDI	De 1000 à 1500
H	F initiale	SSS	Laboratoire pharmaceutique	45	Opérateur sur ligne	Intérimaire	-
F	F initiale	SSS	Textile	35	Vendeuse (temps partiel, 30%)	CDI	De 500 à 1000
H	F initiale	SSS	Affrètement et transport	92	Acheteur transport	CDI	De 2500 à 3000
F	F initiale	SSS	Quincaillerie (commerce de gros)	72	Assistante approvisionnement	CDD	De 1500 à 2000
H	F initiale	SES ⁴	Magasin de sport	74	Vendeur	CDD	-
F	F initiale	SSS	Construction automobile	78	Chargée d'achat	CDD	De 1500 à 2000
H	F initiale	SES	Production de produits laitiers	28	Gestionnaire de stock	Intérimaire	De 1000 à 1500
F	F initiale	SSS	Enseignement supérieur (université)	72	Agent administratif	CDD	De 1000 à 1500
F	F initiale	SSS	Vente de machine de nettoyage	28	Assistante achat	CDI	De 1000 à 1500
F	RENF ⁵	SSS	Formation continue pour adulte	18	Professeur	CDD	De 1500 à 2000

Tab 23: Métiers et salaires des diplômés de Licence Professionnelle Organisation et gestion des achats

¹ SSS : Aucune poursuite ou reprise d'études à l'issue de la Licence professionnelle

² EES : Deux années immédiates de poursuite d'études

³ ESS : Une année immédiate de poursuite d'études

⁴ SES : Une année de reprise d'études

⁵ RENF : Reprise d'études non financée

LP Gestion de la protection sociale

Taux brut de répondants : 63,0% (taux net : 70,8%)

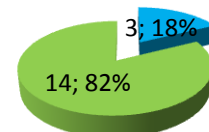
Diplôme d'accès à la Licence professionnelle et régime d'inscription

Sur les 17 diplômés ayant répondu à l'enquête, 2 sont titulaires d'un DUT, 11 d'un BTS.

Onze des répondants étaient inscrits en formation initiale et six en formation continue.

L'âge moyen est de 30,5 ans, l'étendue allant de 22 à 58 ans.

Répartition selon le genre



■ homme ■ Femme

Situation au 1^{er} décembre 2010

Au 1^{er} décembre 2010, 14 des diplômés sont en emploi salarié ou indépendant, deux sont en poursuite ou reprise d'études et un est sans emploi et en recherche un. Cette personne recherche un nouvel emploi depuis décembre 2010 suite à une fin de contrat (pas de poursuite ou reprise d'études à l'issue de la licence professionnelle).

Parmi les diplômés en études, un a effectué une année immédiate d'études puis une reprise d'études pour un Master Management des organisations sociales et déclare occuper un emploi en tant que stagiaire dans le domaine de la santé humaine et de l'action sociale ; le deuxième a connu deux années de reprise et poursuite d'études pour un M1 management des organisations sanitaires et sociales puis un M2 Insertion médiation prévention dans une autre université, ne déclare occuper aucun emploi.

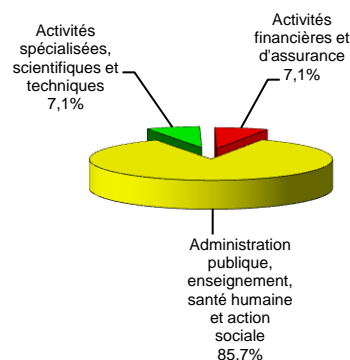
Quatre des diplômés en emploi au 1^{er} décembre 2010 ont déclaré avoir poursuivi ou repris des études à l'issue de la Licence professionnelle. Parmi eux, deux ont connu deux années immédiates de poursuite d'études pour un Master Management des services de santé et un Master Santé publique, la première personne est assistant d'éducation en CDD à temps partiel et l'autre occupe un poste de cadre éducatif en CDI. Les deux autres ont fait une année immédiate de poursuite d'études, l'un pour une préparation au concours de rédacteur territorial et occupe un poste d'agent administratif en CDI ; l'autre n'a pas précisé sa formation, il est assistant pédagogique en CDD.

En emploi salarié au 1^{er} décembre 2010 – Activité principale

Caractéristiques de l'emploi occupé

Caractéristiques	Promotion 2008 (N=14)
Durée moyenne de recherche du 1 ^{er} emploi	1,5 mois
Nombre moyen d'emploi occupé	1,5
Nature de l'entreprise ¹	2 en Petite entreprise, 5 en Moyenne entreprise, 7 en Grande entreprise
Nombre de diplômés « En emploi stable »	12
Nombre de diplômés « En emploi de type cadre »	4
Nombre de diplômés « En emploi de type technicien »	7
Nature de l'emploi	12 à plein temps
Salaire moyen net mensuel	1388
Salaire médian net mensuel	1200
Situation géographique	8 en Région Centre, 1 en Ile de France, 1 en Aquitaine, 1 en Bourgogne, 1 en Bretagne, 1 en Midi Pyrénées, 1 au Portugal
Attractivité de la région Centre	6 originaires de la région Centre et y travaillant, 4 originaires de la région Centre et travaillant dans une autre région, 1 originaire d'une autre région et travaillant en région Centre

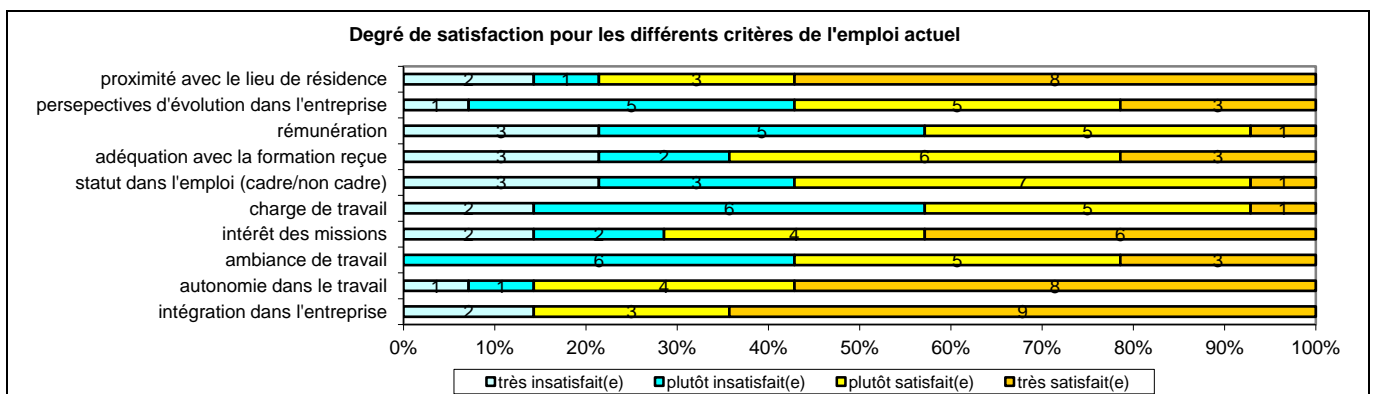
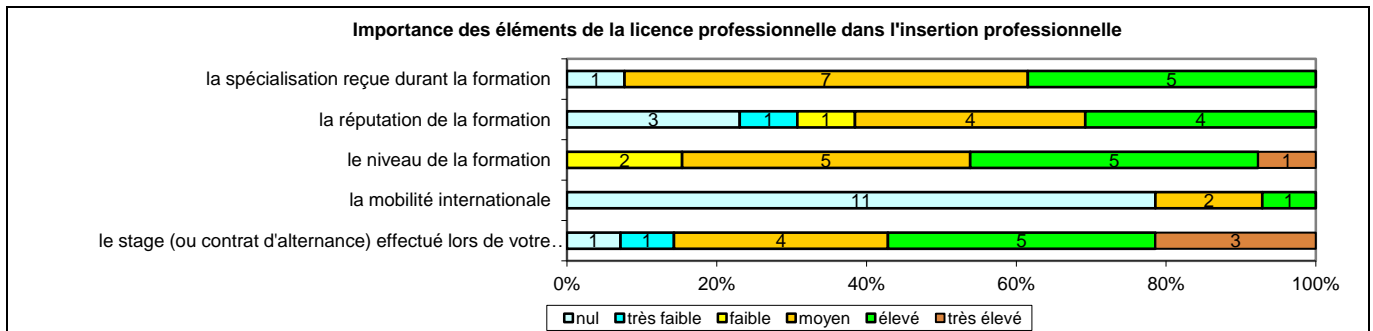
Secteur d'activité



¹ On qualifie de « Petite entreprise » une entreprise de moins de 50 salariés ou de « Grande entreprise » une de 500 salariés et plus.

Origine emploi	N=14
Suite à une candidature spontanée	5
Suite à un stage	2
Par Pôle emploi (anciennement ANPE) ou autres organismes	1
En réponse à une annonce hors Pôle emploi (presse, internet...)	1
Suite à une mission d'intérim ou un CDD	1
Suite à un concours	1
Suite à un dépôt de CV en ligne	1
Vous avez créé votre emploi	1
Débauchage	1

Perception emploi	N=14
Correspond à votre niveau de qualification	4
Est en dessous de votre niveau de qualification	9
Est au-dessus de votre niveau de qualification	1



Sexe	Régime	Parcours	Activité de l'entreprise	Dépt	Intitulé poste	Type de contrat	Tranche Revenu net mensuel
F	F initiale	SSS ¹	Assurance maladie (CPAM)	41	Technicienne assurance maladie	CDI	De 1000 à 1500
F	F initiale	SSS	Prestations familiales (CAF)	18	Technicienne conseil	CDI	De 1000 à 1500
F	F initiale	ESS ²	Gestion de mesures de protections juridiques (tutelles, curatelles...)	18	Agent administratif	CDI	De 1000 à 1500
F	F initiale	SSS	Assurance maladie (CPAM)	41	Gestionnaire conseil	CDI	De 1000 à 1500
F	F initiale	EES ³	Education nationale (école primaire)	77	Assistante d'éducation (temps partiel, 80%)	CDD	De 500 à 1000
F	F initiale	EES	Prise en charge de personnes adultes	31	Cadre éducatif	CDI	De 2000 à 2500
H	F initiale	SSS	Recouvrement de cotisations sociales et patronales (URSSAF)	40	Inspecteur	CDI	De 1500 à 2000
F	F initiale	SSS	Prestations familiales (CAF)	58	Technicienne conseil	CDI	De 1000 à 1500
F	F initiale	SSS	Indemnisation et suivi des demandeurs d'emploi (Pôle emploi)	18	Conseillère indemnisation	CDI	De 1500 à 2000
F	F initiale	SSS	Prestations familiales (CAF)	18	Technicienne conseil	CDI	De 1000 à 1500
H	F continue	ESS	Ecole française	99	Assistant pédagogique	CDD	De 500 à 1000
H	F continue	SSS	Conseils en gestion	56	Gérant de société	CDI	-
F	F continue	SSS	Laboratoire pharmaceutique	18	Visiteuse médicale (temps partiel, 80%)	CDI	-
F	F continue	SSS	Ministère de l'agriculture (établissement scolaire)	18	Professeur	CDI	De 1500 à 2000

Tab 24: Métiers et salaires des diplômés de Licence Professionnelle Gestion de la protection sociale

¹ SSS : Aucune poursuite ou reprise d'études à l'issue de la Licence professionnelle

² ESS : Une année immédiate de poursuite d'études à l'issue de la Licence professionnelle

³ EES : Deux années immédiates de poursuite d'études

LP Entrepreneuriat

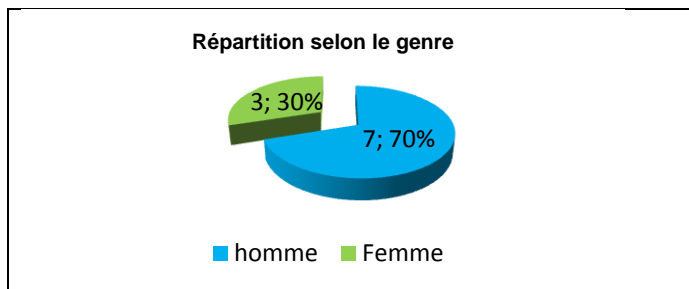
Taux brut de répondants : 55,0% (taux net : 55,0%)

Diplôme d'accès à la Licence professionnelle et régime d'inscription

Sur les 11 diplômés ayant répondu à l'enquête, 3 sont titulaires d'un DUT et 6 s'un BTS.

Neuf des répondants étaient inscrits en formation initiale et deux en formation continue.

L'âge moyen est de 26,5ans, l'étendue allant de 23 à 40 ans.



Situation au 1^{er} décembre 2010

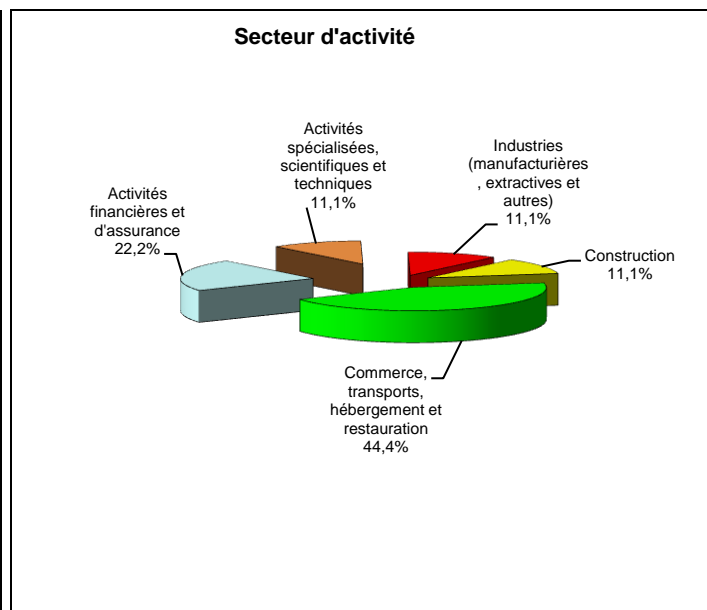
Au 1^{er} décembre 2010, 9 des diplômés sont en emploi salarié ou indépendant et deux se déclarent sans emploi et en rechercher un. Ces personnes n'ont effectué aucune poursuite ou reprise d'études à l'issue de la Licence professionnelle et recherchent toutes deux un nouvel emploi, l'une depuis octobre 2010 suite à la cessation d'activité de l'entreprise ou employeur, l'autre depuis juin 2008 car « nouvelles compétences, désir de voir autre chose ».

Un des diplômés en emploi au 1^{er} décembre 2010 a effectué une année de reprise d'études pour une 1^{ère} année de Master Marketing et gestion d'entreprise, il occupe un poste de commercial terrain en CDI.

En emploi salarié au 1^{er} décembre 2010 – Activité principale

Caractéristiques de l'emploi occupé

Caractéristiques	Promotion 2008 (N=9)
Durée moyenne de recherche du 1 ^{er} emploi	2,2 mois
Nombre moyen d'emploi occupé	1,7
Nature de l'entreprise ¹	4 en Petite entreprise, 1 en Moyenne entreprise, 4 en Grande entreprise
Nombre de diplômés « En emploi stable »	9
Nombre de diplômés « En emploi de type cadre »	1
Nombre de diplômés « En emploi de type technicien »	7
Nature de l'emploi	8 à plein temps
Salaire moyen net mensuel	1407
Salaire médian net mensuel	1480
Situation géographique	3 en Région Centre, 1 en Ile-de-France, 2 en Bretagne, 2 en Pays de la Loire, 1 en Provence Alpes Côte d'Azur
Attractivité de la région Centre	3 originaires de la région Centre et y travaillant 3 originaires de la région Centre et travaillant dans une autre région dont 1 en Ile de France

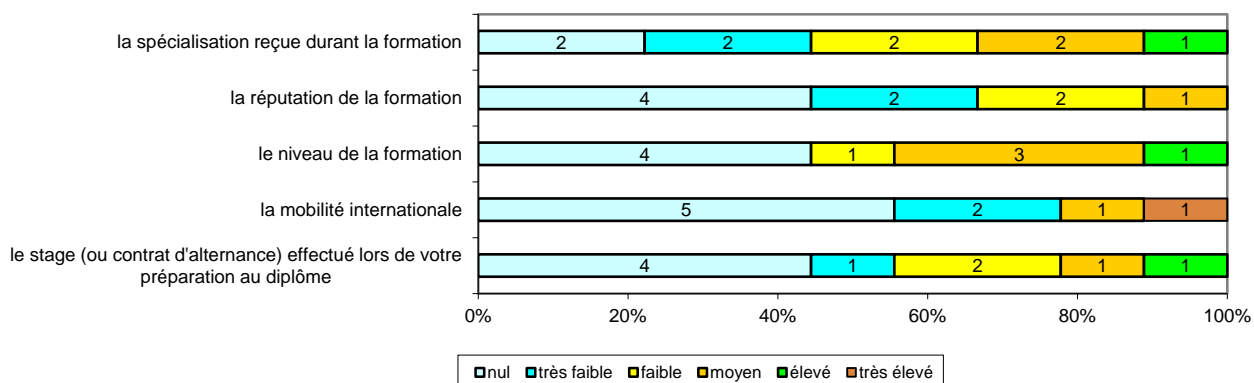


Origine emploi	N=9
Suite à une mission d'intérim ou un CDD	3
Grâce à des relations personnelles (réseau)	2
Suite à une candidature spontanée	2
Par Pôle emploi (anciennement ANPE) ou autres organismes	1
En réponse à une annonce hors Pôle emploi (presse, Internet...)	1

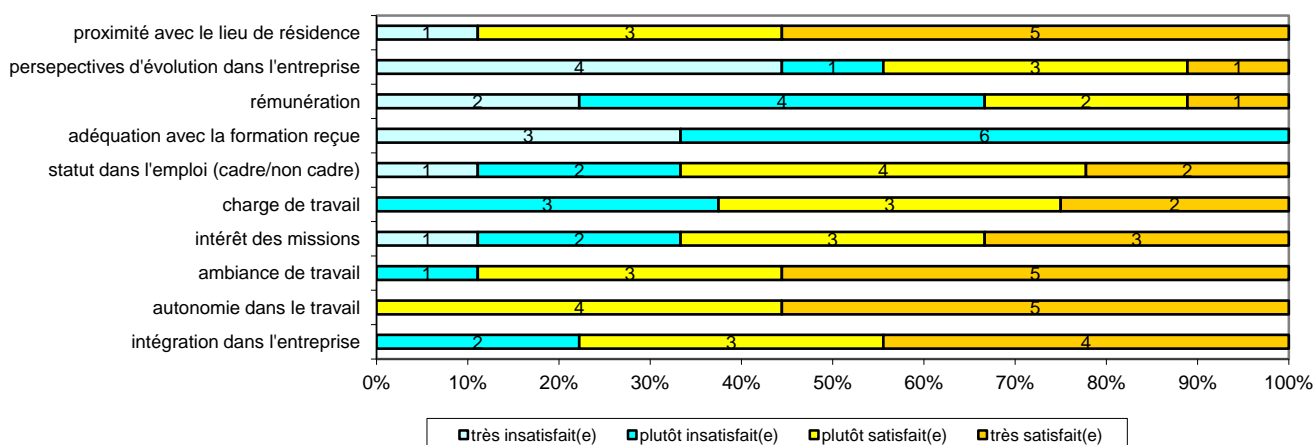
Perception emploi	N=9
Correspond à votre niveau de qualification	3
Est en dessous de votre niveau de qualification	6

¹ On qualifie de « Petite entreprise » une entreprise de moins de 50 salariés ou de « Grande entreprise » une de 500 salariés et plus.

Importance des éléments la licence professionnelle dans l'insertion professionnelle



Degré de satisfaction pour les différents critères de l'emploi actuel



Sexe	Régime	Parcours	Activité de l'entreprise	Dépt	Intitulé poste	Type de contrat	Tranche Revenu net mensuel
H	F initiale	SSS ¹	Vente et installation de cheminée	18	Salarié – Entrepreneur	CDI	-
H	F initiale	SSS	Banque	37	Conseiller financier	CDI	De 1000 à 1500
F	F initiale	SSS	Banque	78	Conseillère de clientèle	CDI	De 1500 à 2000
F	F initiale	SSS	Restaurant	44	Serveuse (temps partiel, 45%)	CDI	-
H	F initiale	SSS	Magasin de bricolage	13	Conseiller de vente	CDI	De 1500 à 2000
H	F initiale	SSS	Vente et installation d'appareils d'arrosage	45	Attaché technico-commercial	CDI	De 1500 à 2000
H	F initiale	SES ²	Vente de sites internet	44	Commercial terrain	CDI	De 1000 à 1500
H	F initiale	SSS	Pétrochimie	29	Technicien de maintenance supérieure	CDI	De 1000 à 1500
F	F initiale	SSS	Vente de fioul	35	Assistante commerciale	CDD	De 1000 à 1500

Tab 25: Métiers et salaires des diplômés de Licence Professionnelle Entrepreneuriat

¹ SSS : Aucune poursuite ou reprise d'études à l'issue de la Licence professionnelle

² SES : Une année de reprise d'études

LP Gestion des risques adaptée aux entreprises agricoles et agro-alimentaires

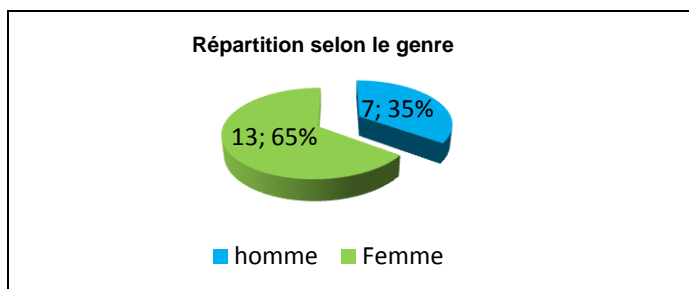
Taux brut de répondants : 71,4% (taux net : 71,4%)

Diplôme d'accès au Master professionnel et régime d'inscription

Sur les 20 diplômés ayant répondu à l'enquête, 15 sont titulaires d'un BTS et 3 d'un DUT.

Huit des répondants étaient inscrits en formation initiale et douze en formation continue.

L'âge moyen est de 28,5 ans, l'étendue allant de 22 à 43 ans.



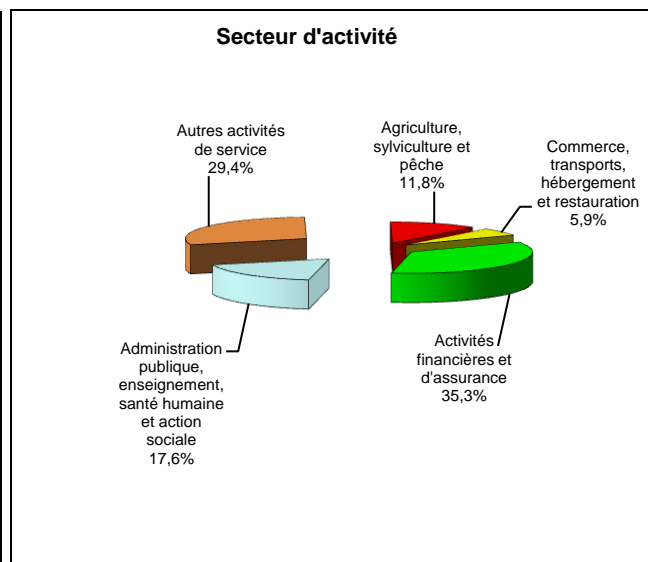
Situation au 1^{er} décembre 2010

Au 1^{er} décembre 2010, dix-sept des diplômés sont en emploi salarié ou indépendant (un a déclaré une année de reprise d'études sans autre information), deux sont en poursuite d'études et un est sans emploi et à la recherche d'un nouvel emploi suite à une fin de contrat depuis décembre 2010 (aucune poursuite ou reprise d'études). Les deux diplômés en études ont effectué trois années immédiates de poursuite d'études à l'issue de la Licence professionnelle. L'un a fait un DUT GEA option finance comptabilité et au 1^{er} décembre, prépare un diplôme de comptabilité gestion (DCG, niveau licence) ; l'autre, après une licence générale de Biologie-Biochimie, a suivi un Master agroalimentaire et est au 1^{er} décembre 2010, en 2^{ème} année de Master Gestion de la qualité nutritionnelle et marketing des produits alimentaires.

En emploi salarié au 1^{er} décembre 2010 – Activité principale

Caractéristiques de l'emploi occupé

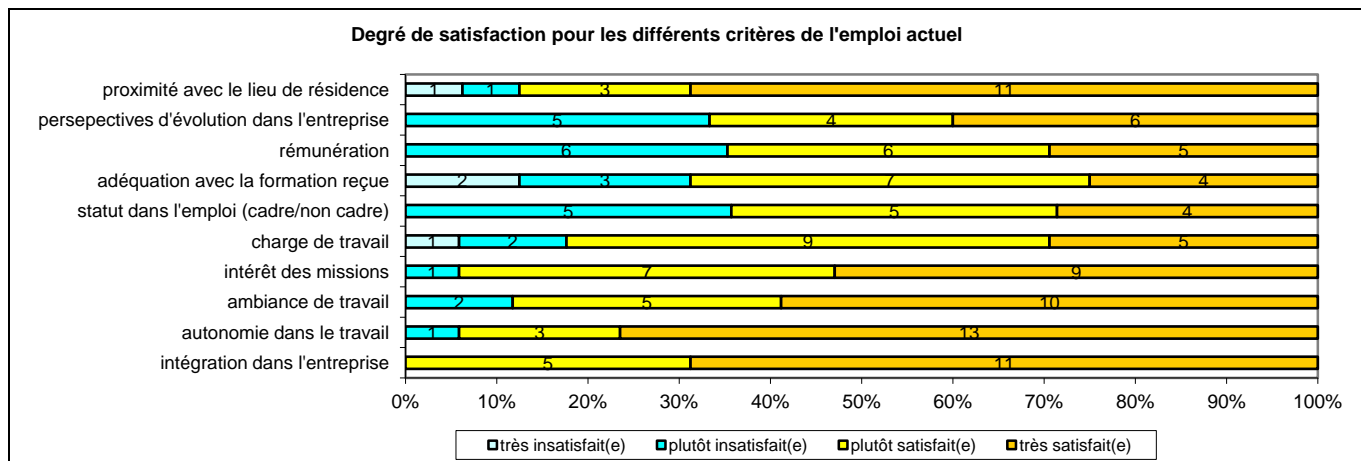
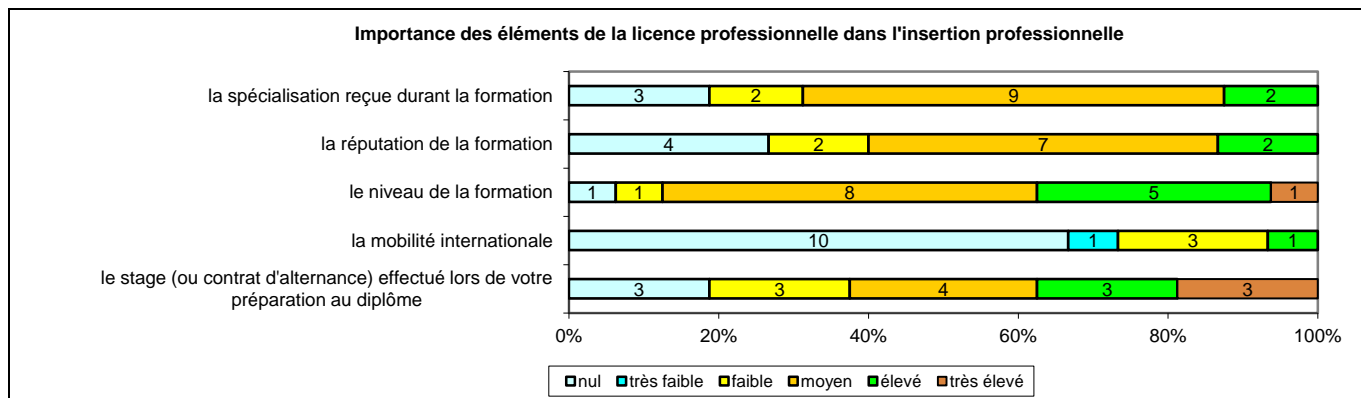
Caractéristiques	Promotion 2008 (N=17)
Durée moyenne de recherche du 1 ^{er} emploi	2,1 mois
Nombre moyen d'emploi occupé	1,4
Nature de l'entreprise ¹	6 en Petite entreprise, 5 en Moyenne entreprise, 6 en Grande entreprise
Nombre de diplômés « En emploi stable »	15
Nombre de diplômés « En emploi de type cadre »	4
Nombre de diplômés « En emploi de type technicien »	7
Nature de l'emploi	14 à plein temps
Salaire moyen net mensuel	1536
Salaire médian net mensuel	1430
Situation géographique	7 en Région Centre, 1 en Ile-de-France, 3 en Auvergne, 5 en Bourgogne, 1 en Pays de la Loire
Attractivité de la région Centre	4 originaires de la région Centre et y travaillant, 1 originaire de la région Centre et travaillant dans une autre région, 3 originaires d'une autre région et travaillant en région Centre



Origine emploi	N=17
Suite à un stage	4
Par Pôle emploi (anciennement ANPE) ou autres organismes	4
En réponse à une annonce hors Pôle emploi (presse, internet...)	3
Grâce à des relations personnelles (réseau)	2
Vous avez créé votre emploi	2
Suite à une candidature spontanée	1
Choix personnel	1

Perception emploi	N=17
Correspond à votre niveau de qualification	12
Est en dessous de votre niveau de qualification	5

¹ On qualifie de « Petite entreprise » une entreprise de moins de 50 salariés ou de « Grande entreprise » une de 500 salariés et plus.



Sexe	Régime	Parcours	Activité de l'entreprise	Dépt	Intitulé poste	Type de contrat	Tranche Revenu net mensuel
F	F initiale	SSS ¹	Fédération Départementale des Syndicats d'Exploitants Agricoles	36	Animatrice syndicale	CDI	De 1000 à 1500
F	F initiale	SSS	Cabinet d'expertise comptable, juridique, social et paie partenaire des petites et moyennes entreprises	58	Assistante comptable	CDI	De 1000 à 1500
F	F initiale	SSS	Mutuelle d'assurances	63	Chargée de clientèle	CDI	De 1500 à 2000
H	F initiale	SSS	Exploitation agricole	58	Salarié agricole	CDI	De 1000 à 1500
H	F initiale	SSS	Banque	41	Chargé de clientèle professionnel agricole	CDI	De 2000 à 2500
F	F initiale	SSS	Assurances	44	Gestionnaire sinistres automobiles	CDI	De 1000 à 1500
F	F initiale	SSS	Assurances	18	Chargée de clientèle particulier, professionnel, agriculteurs	CDI	De 1000 à 1500
F	F continue	SES ²	Centre hospitalier	18	Secrétaire médicale (temps partiel, 66%)	Emplois aidés	De 500 à 1000
H	F continue	SSS	Banque	92	Conseiller financier	CDI	De 2000 à 2500
F	F continue	SSS	Garde d'enfants	18	Assistante maternelle	CDI	-
H	F continue	SSS	Ministère de l'agriculture et de la pêche (Enseignement)	58	Enseignant (temps partiel, 50%)	Fonctionnaire	De 500 à 1000
F	F continue	SSS	Service et conseils en agriculture et service public (Chambre d'agriculture)	15	Conseillère agricole	CDI	De 1000 à 1500
H	F continue	SSS	Concessionnaire de produits agricoles	58	Technico-commercial	CDI	De 2000 à 2500
F	F continue	SSS	Enseignement – Lycée privé agricole	71	Animatrice (temps partiel, 90%)	CDI	De 1500 à 2000
F	F continue	SSS	Service de remplacement	15	Secrétaire	CDI	De 1000 à 1500
F	F continue	SSS	Agriculture	18	Exploitante agricole	Indépendant	-
H	F continue	SSS	Prévention des risques industriels et leurs conséquences sur l'environnement (CNR)	18	Qualité Finance Gestion	CDI	-

Tab 26: Métiers et salaires des diplômés de Licence professionnelle Gestion des risques adaptée aux entreprises agricoles et agro-alimentaires

¹ SSS : Aucune poursuite ou reprise d'études à l'issue de la Licence professionnelle

² SES : Une année de reprise d'études

LP Gestion et organisation des manifestations, des spectacles et des événements sportifs

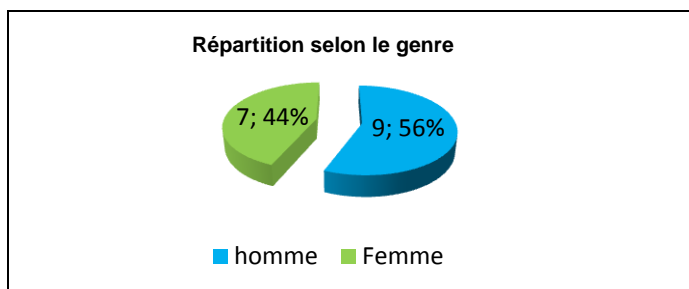
Taux brut de répondants : 80,0% (taux net : 80,0%)

Diplôme d'accès à la Licence professionnelle et régime d'inscription

Sur les 16 diplômés ayant répondu à l'enquête, 2 ont déclaré être titulaires d'un BTS, 6 d'un DUT et 3 d'une licence générale.

Quinze des répondants étaient inscrits en formation initiale et un en formation continue.

L'âge moyen est de 24,8 ans, l'étendue allant de 22 à 36 ans.



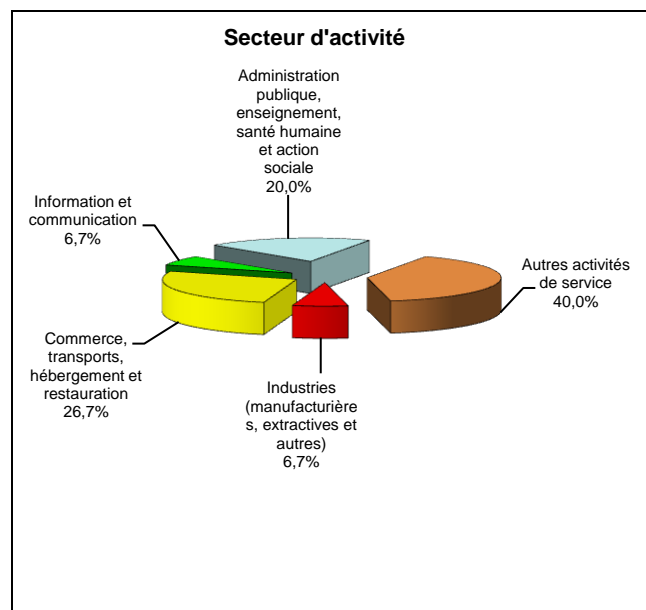
Situation au 1^{er} décembre 2010

Au 1^{er} décembre 2010, quinze des diplômés sont en emploi salarié ou indépendant et un est sans emploi et en recherche d'un premier emploi depuis octobre 2008 (aucune poursuite ou de reprise d'études). Trois des répondants en emploi ont déclaré avoir suivi une formation. L'un a connu deux années immédiates de poursuite d'études, Master Management du sport, entrepreneuriat et événementiel sportif et occupe un emploi en tant que chef de projet sur chaîne TV sport ; un autre a suivi une formation liée à l'emploi qu'il occupe (une année de reprise d'études), au 1^{er} décembre 2010, il est moniteur de voile en CDD et a donc préparé par apprentissage en 2009 un Brevet professionnel de la jeunesse, de l'éducation populaire et du sport (BPJEPS monovalence voile). Le troisième a effectué trois années immédiates de poursuite d'études avec deux années de préparation au concours des professeurs des écoles en IUFM, au 1^{er} décembre 2010, cette personne est en contrat de professionnalisation en tant qu'assistante d'éducation et suit une 1^{ère} année de Master MEEFA.

En emploi salarié au 1^{er} décembre 2010 – Activité principale

Caractéristiques de l'emploi occupé

Caractéristiques	Promotion 2008 (N=15)
Durée moyenne de recherche du 1 ^{er} emploi	9 mois
Nombre moyen d'emploi occupé	2,6
Nature de l'entreprise ¹	4 en Petite entreprise, 5 en Moyenne entreprise, 6 en Grande entreprise
Nombre de diplômés « En emploi stable »	9
Nombre de diplômés « En emploi de type cadre »	2
Nombre de diplômés « En emploi de type technicien »	4
Nature de l'emploi	11 à plein temps
Salaire moyen net mensuel	1480
Salaire médian net mensuel	1450
Situation géographique	4 en Région Centre, 1 en Ile de France, 1 en Alsace, 2 en Aquitaine, 2 en Bourgogne, 1 en Languedoc Roussillon, 2 en Pays de la Loire, 2 en Rhône Alpes
Attractivité de la région Centre	4 originaires de la région Centre et y travaillant, 2 originaires de la région Centre et travaillant dans une autre région dont 1 en Ile de France,

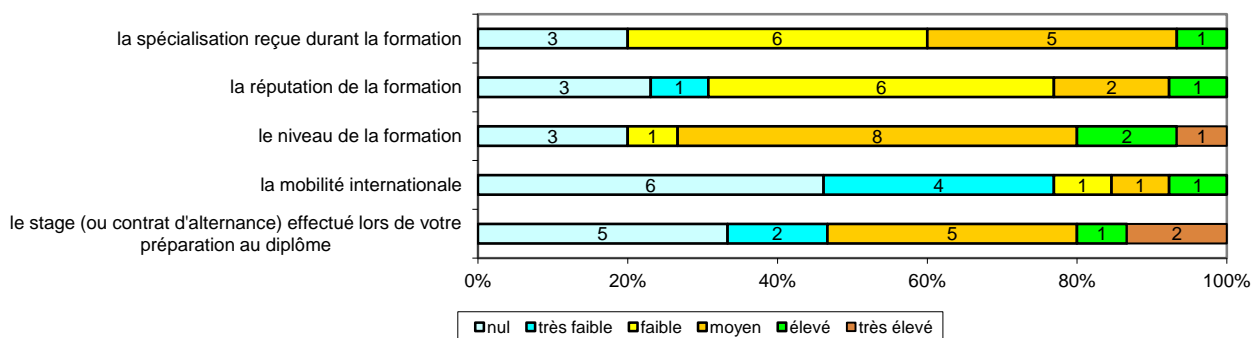


Origine emploi	N=15
Grâce à des relations personnelles (réseau)	5
Suite à un stage	2
Par Pôle emploi (anciennement ANPE) ou autres organismes	2
En réponse à une annonce hors Pôle emploi (presse, internet...)	2
Suite à une mission d'intérim ou un CDD	2
Suite à un dépôt de CV en ligne	1
Retour à l'emploi occupé avant le diplôme préparé	1

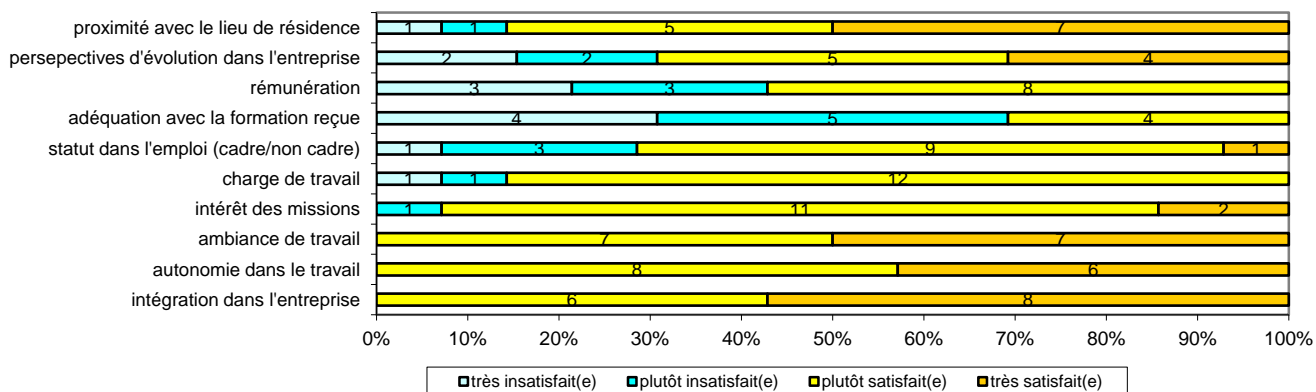
Perception emploi	N=15
Correspond à votre niveau de qualification	7
Est en dessous de votre niveau de qualification	8

¹ On qualifie de « Petite entreprise » une entreprise de moins de 50 salariés ou de « Grande entreprise » une de 500 salariés et plus.

Importance des éléments de la licence professionnelle dans l'insertion professionnelle



Degré de satisfaction pour les différents critères de l'emploi actuel



Sexe	Régime	Parcours	Activité de l'entreprise	Dépt	Intitulé poste	Type de contrat	Tranche Revenu net mensuel
F	F initiale	SSS ¹	Tourisme de proximité	41	Hôtesse/réceptionniste	CDI	De 1000 à 1500
F	F initiale	SSS	Service d'incendie et de secours	28	Adjoint administratif 2 ^{ème} classe ressources humaines	Fonctionnaire	De 1000 à 1500
F	F initiale	SSS	Organisation et création d'événementiels	41	Animatrice de loisirs sportifs	CDI	De 1000 à 1500
H	F initiale	SES ²	Centre nautique	40	Moniteur de voile (temps partiel, 85%)	CDD	De 1000 à 1500
H	F initiale	EES ³	Téléphonie et autres services associés	92	Chef de projet sur chaîne tv sport	CDD	De 2000 à 2500
H	F initiale	SSS	Pièces mécaniques (commerce de gros)	67	Vendeur commercial	CDI	De 1500 à 2000
H	F initiale	SSS	Vente et location de matériels de ski	37	Skiman	CDD	De 1000 à 1500
F	F initiale	EEE ⁴	Education nationale	45	Assistante d'éducation	Contrat de professionnalisation	De 1000 à 1500
F	F initiale	SSS	Comité inter entreprise	66	Chargée de développement (temps partiel, 26%)	Emplois aidés	De 500 à 1000
H	F initiale	SSS	Magasin de sport	33	Vendeur (temps partiel, 10%)	CDI	Moins de 500
H	F initiale	SSS	Club de sport (Football)	44	Employé	CDI	De 1500 à 2000
F	F initiale	SSS	Commerce articles de sport	72	Responsable caisse et rayon	CDI	De 2000 à 2500
H	F initiale	SSS	Association sportive (basket)	71	Educateur	CDI	De 1000 à 1500
F	F initiale	SSS	Education nationale (collège)	69	Assistante d'éducation (temps partiel, 50%)	CDD	De 500 à 1000
H	F continue	SSS	Service de relevé de compteurs électriques	58	Releveur de compteurs électriques	CDI	De 1500 à 2000

Tab 27: Métiers et salaires des diplômés de Licence professionnelle Gestion et organisation des manifestations, des spectacles et des événements sportifs

¹ SSS : Aucune poursuite ou reprise d'études à l'issue de la Licence professionnelle

² SES : Une année de reprise d'études

³ EES : Deux années immédiates de poursuite d'études

⁴ EEE : Trois années immédiates de poursuite d'études

LP Gestion et pilotage de projets

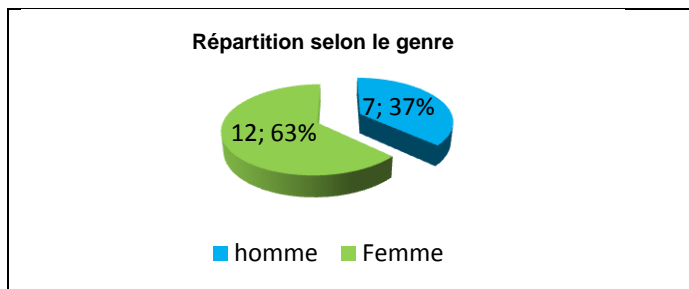
Taux brut de répondants : 59,4% (taux net : 73,1%)

Diplôme d'accès à la Licence professionnelle et régime d'inscription

Sur les 19 diplômés ayant répondu à l'enquête, 10 ont déclaré être titulaires d'un DUT et 6 d'un BTS.

Onze des répondants était inscrit en formation initiale et huit en formation continue.

L'âge moyen est de 30,5 ans, l'étendue allant de 23 à 54 ans.



Situation au 1^{er} décembre 2010

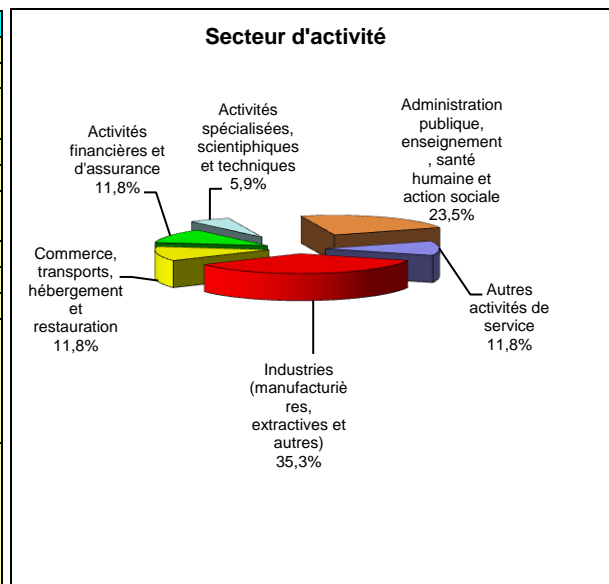
Au 1^{er} décembre 2010, dix-sept des diplômés sont en emploi salarié ou indépendant et deux sont en poursuite d'études ou reprise d'études. Parmi les diplômés **en études** au 1^{er} décembre 2010, un a connu deux années de reprise d'études ; il est en Master Tourisme, loisirs, patrimoine et déclare n'exercer aucun emploi. Le deuxième, connaissant une année de reprise d'études, déclare ses études en 2^{ème} année de Master Administration des entreprises comme activité principale tout en recherchant un nouvel emploi depuis janvier 2010.

Deux des diplômés **en emploi** au 1^{er} décembre 2010 ont suivi une formation immédiatement après l'obtention de leur Licence professionnelle. L'un, deux années immédiates de poursuite d'études sans précision sur la formation suivie, est chargé d'opération sur le patrimoine bâti en CDI depuis novembre 2010 et l'autre, une année immédiate pour une préparation au CAPET Technologie, il est professeur de technologie contractuel. La troisième personne déclare suivre un Master en relation internationale tout en déclarant comme activité principale l'emploi qu'elle occupe en tant qu'assistante projet en CDI depuis juin 2010.

En emploi salarié au 1^{er} décembre 2010 – Activité principale

Caractéristiques de l'emploi occupé

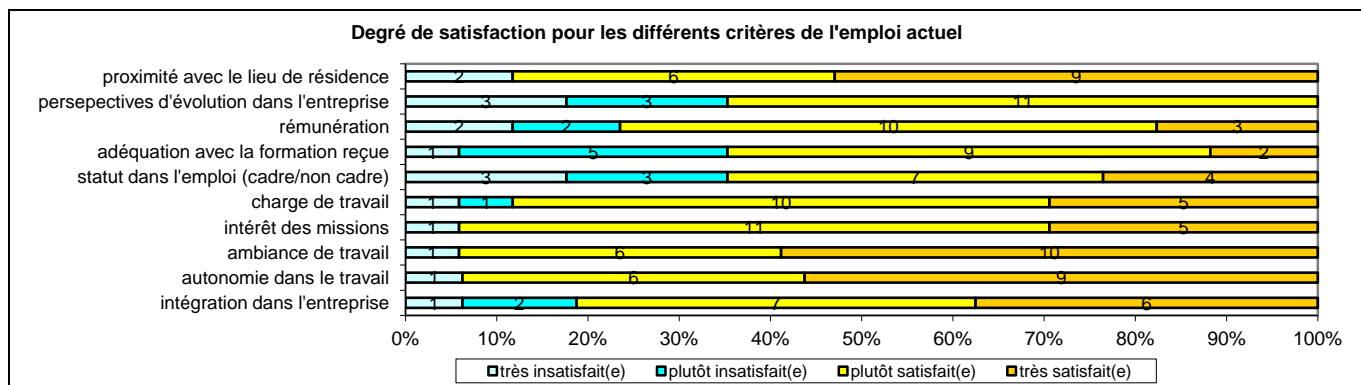
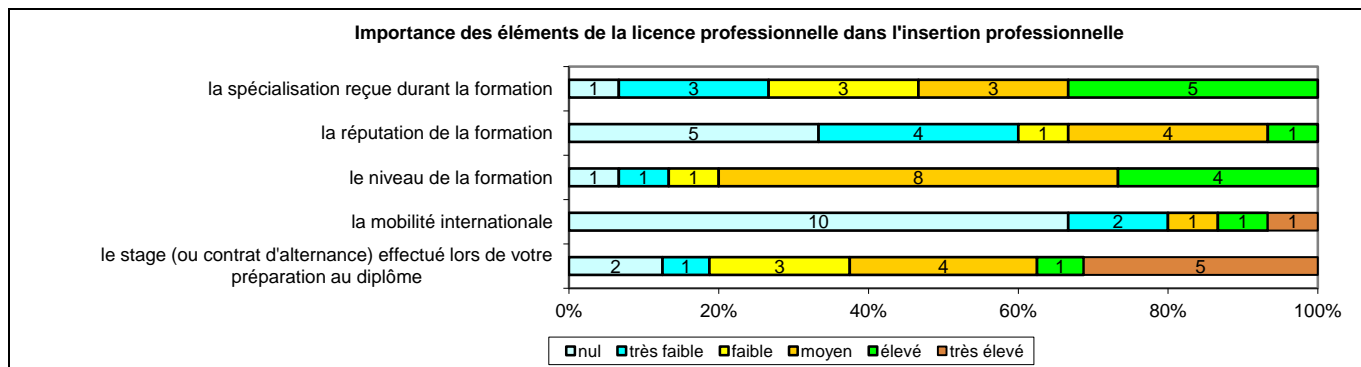
Caractéristiques	Promotion 2008 (N=17)
Durée moyenne de recherche du 1 ^{er} emploi	4,4 mois
Nombre moyen d'emploi occupé	1,5
Nature de l'entreprise ¹	3 en Petite entreprise, 4 en Moyenne entreprise, 10 en Grande entreprise
Nombre de diplômés « En emploi stable »	15
Nombre de diplômés « En emploi de type cadre »	7
Nombre de diplômés « En emploi de type technicien »	8
Nature de l'emploi	16 à plein temps
Salaire moyen net mensuel	1927
Salaire médian net mensuel	1550
Situation géographique	7 en région Centre, 3 en Ile de France, 2 en Bourgogne, 1 en Bretagne, 1 en Limousin, 1 en Pays de la Loire, 1 en Poitou-Charentes, 1 en Provence Alpes Côte d'Azur
Attractivité de la région Centre	6 originaires de la région Centre et y travaillant, 3 originaires de la région Centre et travaillant dans une autre région dont 1 en Ile-de-France, 1 originaire d'une autre région et travaillant en région Centre



Origine emploi	N=17
Suite à un stage	4
Suite à une candidature spontanée	3
En réponse à une annonce hors ANPE (presse, internet...)	3
Suite à une mission d'intérim ou un CDD	2
Suite à un dépôt de CV en ligne	2
Par Pôle emploi (anciennement ANPE) ou autres organismes	1
Cabinet de recrutement	1
Retour à l'emploi occupé avant le diplôme préparé	1

Perception emploi	N=17
Correspond à votre niveau de qualification	10
Est en dessous de votre niveau de qualification	4
Est au-dessus de votre niveau de qualification	3

¹ On qualifie de « Petite entreprise » une entreprise de moins de 50 salariés ou de « Grande entreprise » une de 500 salariés et plus.



Sexe	Régime	Parcours	Activité de l'entreprise	Dépt	Intitulé poste	Type de contrat	Tranche Revenu net mensuel
F	F initiale	SSS ¹	Fabrication industrielle de pain et de pâtisseries fraîches	84	Technico-commerciale	CDI	De 1000 à 1500
H	F initiale	SSS	Supermarché	18	Responsable de rayon	CDI	De 1000 à 1500
F	F initiale	SSS	Aide à la personne en France et dans le monde	21	Coordnatrice départementale	CDI	De 1500 à 2000
H	F initiale	SSS	Transport en commun	45	Technicien méthode	CDD	De 1000 à 1500
F	F initiale	SSE ²	Ingénierie des transports	78	Assistante projet	CDI	De 1500 à 2000
H	F initiale	SSS	Robotique	44	Assistant du responsable	CDI	De 1000 à 1500
F	F initiale	SSS	Fabrication d'équipements d'emballage, de conditionnement et de pesage	45	Assistante responsable de projet	CDI	De 1500 à 2000
F	F initiale	EES ³	Activités immobilières	35	Chargée d'opération sur le patrimoine bâti	CDI	De 1500 à 2000
H	F initiale	SSS	Marine nationale	17	Marin	Fonctionnaire	De 1000 à 1500
F	F initiale	ESS ⁴	Education nationale	45	Professeur de technologie contractuel	CDD	De 1500 à 2000
F	F continue	SSS	Industrie pharmaceutique	45	Coordinateur système documentaire qualité & système ISO 9001	CDI	De 2500 à 3000
F	F continue	SSS	Formations/conseils	41	Auto entrepreneur en conseil hygiène qualité sécurité environnement (temps partiel, 20%)	Indépendant	De 500 à 1000
F	F continue	SSS	Banque	92	Chef de projet	CDI	De 3000 à 3500
H	F continue	SSS	Construction électro technique	71	Chef de projet	CDI	De 2500 à 3000
F	F continue	SSS	Banque	92	Coordnatrice projet	CDI	De 3000 à 3500
F	F continue	SSS	Aéronautique	36	Système manager	CDI	-
F	F continue	SSS	Mise à disposition de ressources humaines	87	Chargée de mission	CDI	-

Tab 28: Métiers et salaires des diplômés de Licence professionnelle Gestion et pilotage de projets

¹ SSS : Aucune poursuite ou reprise d'études à l'issue de la Licence professionnelle

² SSE : Une année de reprise d'études

³ EES : Deux années immédiates de poursuite d'études

⁴ ESS : Une année immédiate de poursuite d'études

LP Organisation du tiers secteur et de l'économie solidaire

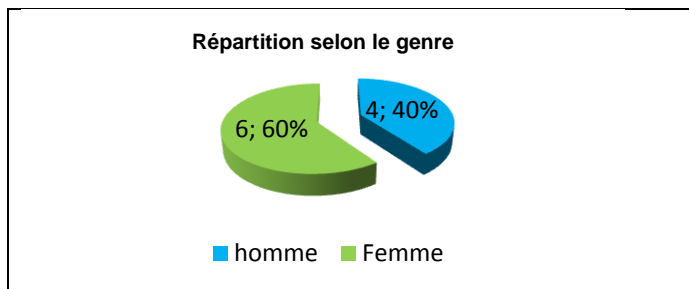
Taux brut de répondants : 71,4% (taux net : 76,9%)

Diplôme d'accès à la Licence professionnelle et régime d'inscription

Sur les 10 diplômés ayant répondu à l'enquête, 4 ont déclaré être titulaires d'un DUT et 5 d'un BTS.

Sept des répondants étaient inscrits en formation initiale et trois en formation continue.

L'âge moyen est de 27,9 ans, l'étendue allant de 24 à 45 ans.



Situation au 1^{er} décembre 2010

Au 1^{er} décembre 2010, cinq des diplômés sont en emploi salarié ou indépendant, deux sont en poursuite ou reprise d'études et trois sont sans emploi et en recherche d'emploi. Parmi ces diplômés deux ont connu deux années immédiates de poursuite d'études pour effectuer un Master, l'un en Management des organisations et des manifestations culturelles et l'autre en Management des organisations de l'économie sociale et solidaire, tous deux recherchent un premier emploi. Le troisième n'a effectué aucune poursuite ou reprise d'études et recherche un nouvel emploi suite à un licenciement.

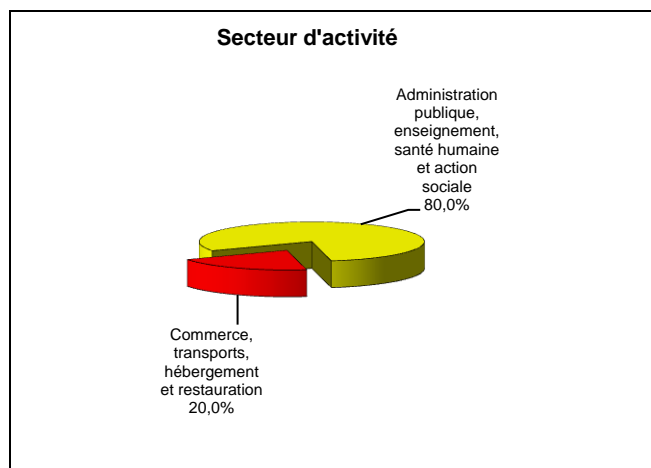
Parmi les deux diplômés en études au 1^{er} décembre 2010, l'un a effectué trois années immédiates de poursuite d'études pour une Licence générale Droit européen et est en 3^{ème} année de Licence, l'autre connaît deux années de reprise d'études pour un Master Sciences économiques spécialité Management et est en 2^{ème} année de Master. Ces deux diplômés ont déclaré n'exercer aucun emploi.

Parmi les diplômés en emploi, un a effectué deux années immédiates de poursuite d'études pour un Master Management économie sociale et solidaire, il au 1^{er} décembre 2010, Chargé de départ en CDD pour une association humanitaire depuis octobre 2010.

En emploi salarié au 1^{er} décembre 2010 – Activité principale

Caractéristiques de l'emploi occupé

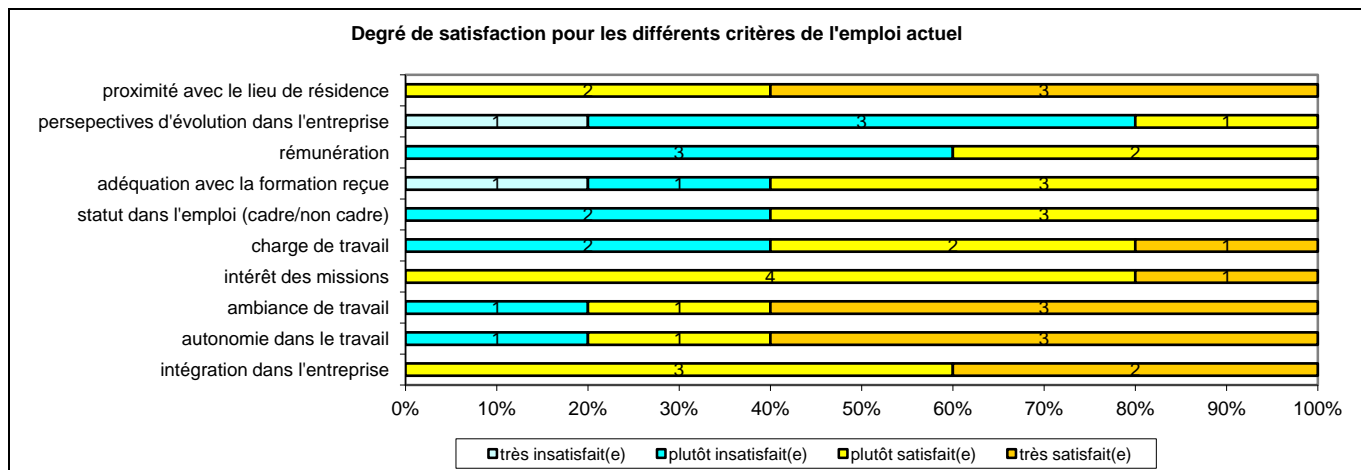
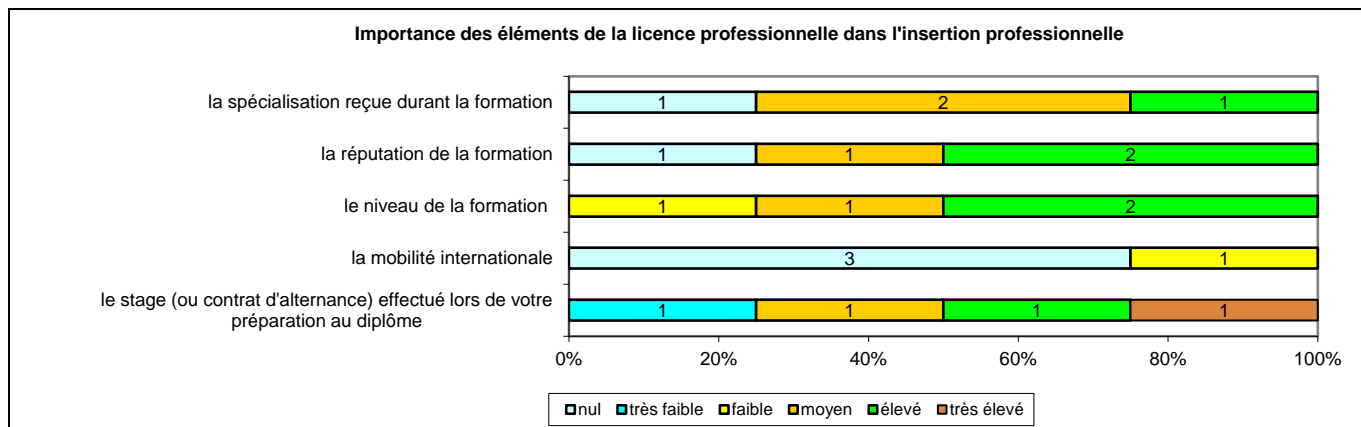
Caractéristiques	Promotion 2008 (N=5)
Durée moyenne de recherche du 1 ^{er} emploi	5,4 mois
Nombre moyen d'emploi occupé	1,4
Nature de l'entreprise ¹	5 en Moyenne entreprise
Nombre de diplômés « En emploi stable »	3
Nombre de diplômés « En emploi de type cadre »	-
Nombre de diplômés « En emploi de type technicien »	3
Nature de l'emploi	4 à plein temps
Salaire moyen net mensuel	1620
Salaire médian net mensuel	1590
Situation géographique	1 en Région Centre, 1 en Ile-de-France, 1 en Midi Pyrénées, 1 dans les Pays de la Loire, 1 en Poitou-Charentes
Attractivité de la région Centre	1 originaire de la région Centre et y travaillant



Origine emploi	N=5
Par Pôle emploi (anciennement ANPE) ou autres organismes	2
Grâce à des relations personnelles (réseau)	2
En réponse à une annonce hors Pôle emploi (presse, Internet...)	1

Perception emploi	N=5
Correspond à votre niveau de qualification	2
Est en dessous de votre niveau de qualification	3

¹ On qualifie de « Petite entreprise » une entreprise de moins de 50 salariés ou de « Grande entreprise » une de 500 salariés et plus.



Sexe	Régime	Parcours	Activité de l'entreprise	Dépt	Intitulé poste	Type de contrat	Tranche Revenu net mensuel
F	F initiale	SSS ¹	Recouvrement des cotisations et contributions sociales	16	Téléconseillère	CDI	De 1000 à 1500
H	F initiale	EES ²	Association humanitaire	75	Chargé de départ	CDD	De 2000 à 2500
F	F initiale	SSS	Centre de formation	32	Formation en Insertion professionnelle (temps partiel, 80%)	CDD	De 1000 à 1500
H	F initiale	SSS	Vente de produits biologiques	49	Responsable adjoint de secteur épicerie	CDI	De 1000 à 1500
H	F continue	SSS	Etablissement de services et d'aide pour le travail	18	Technico-commercial	CDI	De 2000 à 2500

Tab 29: Métiers et salaires des diplômés de Licence professionnelle Organisation du tiers secteur et de l'économie solidaire

¹ SSS : Aucune poursuite ou reprise d'études à l'issue de la Licence professionnelle

² EES : Deux années immédiates de poursuite d'études

LP Risque et gestion d'entreprise

Taux brut de répondants : 61,1% (taux net : 61,1%)

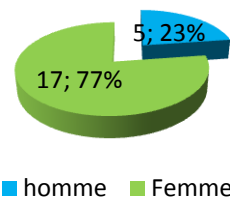
Diplôme d'accès à la Licence professionnelle et régime d'inscription

Sur les 22 diplômés ayant répondu à l'enquête, 9 ont déclaré être titulaires d'un BTS et 12 d'un DUT.

Huit des répondants étaient inscrits en formation initiale, douze en formation par apprentissage et deux en formation continue.

L'âge moyen est de 25,7 ans, l'étendue allant de 22 à 50 ans.

Répartition selon le genre



Situation au 1^{er} décembre 2010

Au 1^{er} décembre 2010, vingt-et-un des diplômés sont en emploi salarié ou indépendant et un est sans emploi et en recherche d'un emploi. Ce dernier n'a connu aucune poursuite ou reprise d'études à l'issue de la licence professionnelle et recherche un nouvel emploi suite à une fin de contrat depuis décembre 2010.

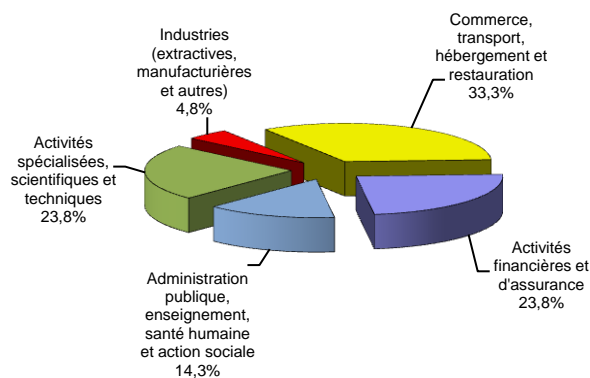
Parmi les diplômés **en emploi** au 1^{er} décembre 2010, un a connu trois années immédiates de poursuite d'études pour effectuer un master Audit et contrôles des entreprises internationales, après deux années de préparation d'un titre de responsable comptable et occupe un emploi de comptable Back office en CDD, un autre a effectué deux années immédiates de poursuite d'études, pour un DCG¹ puis un DSCG² et est collaborateur comptable en CDI. Huit autres répondants ont effectué une année immédiate de poursuite d'études, tous ont préparé un DCG, quatre sont collaborateurs comptables en CDI, deux sont comptables en CDI, un est conseiller de gestion en CDI et un autre est assistant administratif en CDD.

En emploi salarié au 1^{er} décembre 2010 – Activité principale

Caractéristiques de l'emploi occupé

Caractéristiques	Promotion 2008 (N=21)
Durée moyenne de recherche du 1 ^{er} emploi	1,7 mois
Nombre moyen d'emploi occupé	2,5
Nature de l'entreprise ³	7 en Petite entreprise, 4 en Moyenne entreprise, 10 en Grande entreprise
Nombre de diplômés « En emploi stable »	15
Nombre de diplômés « En emploi de type cadre »	-
Nombre de diplômés « En emploi de type technicien »	13
Nature de l'emploi	20 à plein temps
Salaire moyen net mensuel	1485
Salaire médian net mensuel	1450
Situation géographique	15 en Région Centre, 2 en Ile de France, 1 en Auvergne, 1 en Pays de la Loire, 1 en Provence Alpes Côte d'Azur, 1 en Rhône Alpes
Attractivité de la région Centre	15 originaires de la région Centre et y travaillant, 4 originaires de la région Centre et travaillant dans une autre région dont 2 en Ile de France

Secteur d'activité



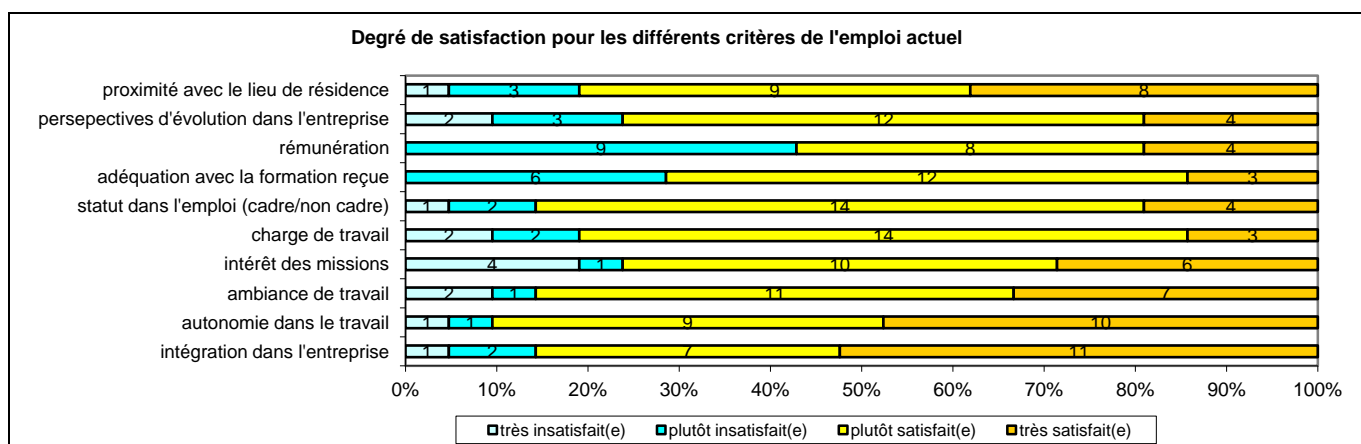
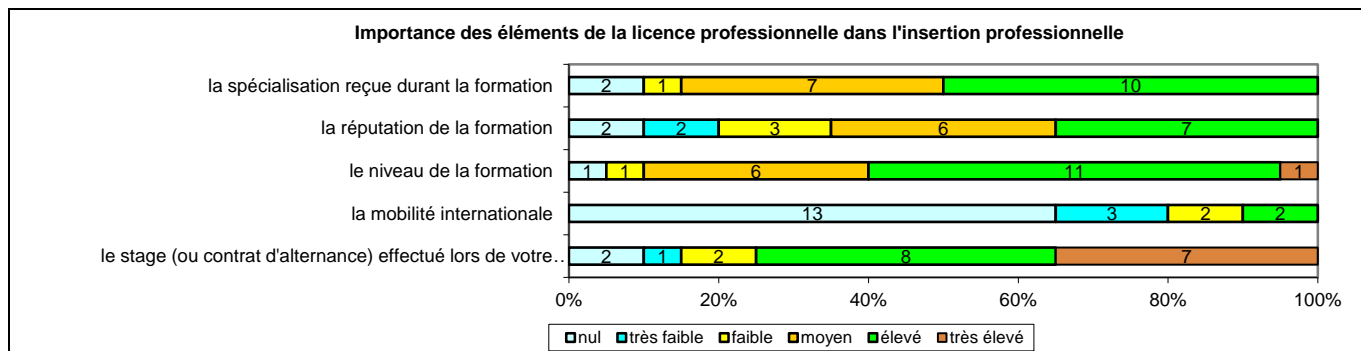
Origine emploi	N=21
Suite à un stage	8
Par Pôle emploi (anciennement ANPE) ou autres organismes	4
Suite à une candidature spontanée	3
Suite à une mission d'intérim ou un CDD	3
En réponse à une annonce hors Pôle emploi (presse, Internet...)	1
Cabinet de recrutement	1
Grâce à des relations personnelles (réseau)	1

Perception emploi	N=21
Correspond à votre niveau de qualification	11
Est en dessous de votre niveau de qualification	10

¹ DCG : Diplôme de comptabilité et de gestion

² DSCG : Diplôme supérieur de comptabilité et de gestion

³ On qualifie de « Petite entreprise » une entreprise de moins de 50 salariés ou de « Grande entreprise » une de 500 salariés et plus.



Sexe	Régime	Parcours	Activité de l'entreprise	Dépt	Intitulé poste	Type de contrat	Tranche Revenu net mensuel
F	F initiale	SSS ¹	Protection sociale (CPAM)	45	Agent administratif	Contrat de professionnalisation	De 1000 à 1500
F	F initiale	SSS	Entreprise de restauration collective	37	Employée de ressources humaines	CDI	De 1000 à 1500
F	F initiale	SSS	Banque	72	Gestionnaire	CDI	De 1000 à 1500
H	F initiale	SSS	Activités financières et d'assurance	45	Collaborateur comptable	CDI	De 1000 à 1500
F	F initiale	SSS	Vente de peinture	45	Comptable qualifié	CDI	-
F	F initiale	SSS	Jardinerie et graineterie	03	Aide comptable	CDI	-
F	F initiale	SSS	Cabinet d'expertise comptable	18	Assistante comptable	CDI	De 1000 à 1500
F	F apprentissage	SSS	Services au public	18	Employée administrative	Emplois aidés	De 1000 à 1500
H	F apprentissage	SSS	Production de missiles et installation de tir	18	Assistant contrôle de gestion	CDD	De 1500 à 2000
H	F apprentissage	ESS ²	Expertise comptable	18	Conseiller de gestion	CDI	De 1500 à 2000
F	F apprentissage	EES ³	Expertise comptable	18	Collaboratrice comptable	CDI	De 1000 à 1500
F	F apprentissage	ESS	Expertise comptable	18	Collaborateur comptable	CDI	De 1000 à 1500
F	F apprentissage	ESS	Vente automobile	74	Comptable	CDI	De 1500 à 2000
F	F apprentissage	SSS	Revendeur de matériel de piscine et accessoires	83	Employée administratif	CDI	De 1500 à 2000
H	F apprentissage	ESS	Restauration d'entreprise	75	Comptable d'exploitation	CDI	De 2000 à 2500
F	F apprentissage	ESS	Etablissement et service d'aide par le travail (ESAT)	18	Assistant administratif (temps partiel, 50%)	CDD	De 500 à 1000
H	F apprentissage	ESS	Cabinet d'expertise comptable	18	Collaborateur comptable	CDI	De 1500 à 2000
F	F apprentissage	ESS	Expertise comptable	36	Collaboratrice comptable	CDI	De 1500 à 2000
F	F apprentissage	ESS	Expertise comptable	18	Collaborateur comptable	CDI	De 1000 à 1500
F	F continue	EEE ⁴	Banque	75	Comptable back office	CDD	De 2000 à 2500
F	F continue	SSS	Hypermarché	45	Agent administratif	CDD	-

Tab 30: Métiers et salaires des diplômés de Licence professionnelle Risque et gestion d'entreprise

¹ SSS : Aucune poursuite ou reprise d'études à l'issue de la Licence professionnelle

² ESS : Une année immédiate de poursuite d'études

³ EES : Deux années immédiates de poursuite d'études

⁴ EEE : Trois années immédiates de poursuite d'études à l'issue de la licence professionnelle

Domaine Sciences Humaines

34 diplômés de Licence Professionnelle étaient potentiellement destinataires de l'enquête.

34 diplômés de Licence Professionnelle ont pu être contactés.

30 diplômés ont répondu à l'enquête. Le taux brut de réponse est de 88,2%.

Mention de Licence professionnelle	Nbre d'inscrits	Nbre de diplômés	Taux de diplômés	Nbre enquêtés	Nbre de réponses	Taux brut de réponse	Taux net ¹ de réponse
Aménagement du territoire et urbanisme	35	34	97,1%	34	30	88,2%	88,2%

Tab 31: Nombre d'inscrits et de diplômés en Licence Professionnelle en 2007-2008 et taux de réponse

 AMENAGEMENT DU TERRITOIRE ET URBANISME

[LP Animation et développement des territoires ruraux](#)
[LP Cartographie, topographie et systèmes d'information géographique](#)

¹ En retirant du nombre total de diplômés les étudiants ayant pour adresse fixe l'étranger et ne pouvant être retrouvés par l'adresse annuelle ou par email mais aussi ceux pour lesquelles les coordonnées n'étaient plus valides (adresse, téléphone..), on obtient le taux net de répondants de 88,2%, puisque l'ensemble des diplômés a pu être contacté.

LP Animation et développement des territoires ruraux

Taux brut de répondants : 88,9% (taux net : 88,9%)

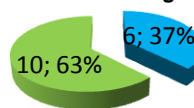
Diplôme d'accès à la Licence professionnelle et régime d'inscription

Sur les 16 diplômés ayant répondu à l'enquête, 9 ont déclaré être titulaires d'un BTS et 3 d'un DUT.

Quatorze des répondants étaient inscrits en formation initiale et deux en formation continue.

L'âge moyen est de 25,2 ans, l'étendue allant de 23 à 32 ans.

Répartition selon le genre



■ homme ■ Femme

Situation au 1^{er} décembre 2010

Au 1^{er} décembre 2010, quatorze des diplômés sont en emploi salarié ou indépendant, un est sans emploi et en recherche d'emploi et un est en poursuite d'études. Cette personne est en reprise d'études et suit une autre Licence professionnelle Métiers de l'administration territoriale.

Le répondant en recherche d'emploi n'a connu aucune poursuite ou reprise d'études à l'issue de la Licence professionnelle, il recherche un nouvel emploi suite à une fin de contrat depuis octobre 2010.

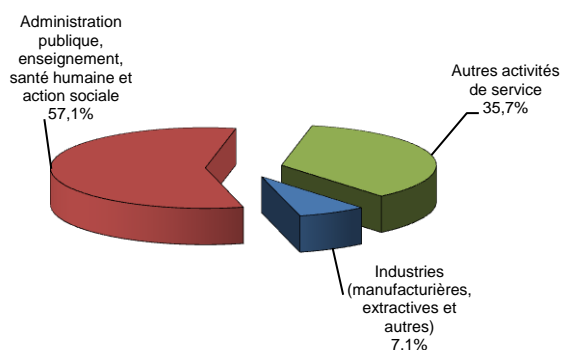
Six des répondants en emploi au 1^{er} décembre 2010 ont déclaré avoir poursuivi ou repris des études à l'issue de la licence professionnelle. Deux ont connu deux années immédiates d'études pour un Master, l'un en Aménagement touristique, ingénierie de projet, politiques locales et TIC et est agent de développement de la randonnée pédestre en CDI ; l'autre a effectué un Master Management de développement en contrat de professionnalisation et occupe un poste d'ingénieur qualité en CDI. Deux autres ont déclaré une année immédiate de poursuite d'études, l'un n'a pas précisé la formation suivie mais est fonctionnaire Adjoint du patrimoine ; l'autre, également fonctionnaire, déclare avoir suivi une formation de contrôleur de travaux en tant qu'élève fonctionnaire ou fonctionnaire stagiaire et occupe un poste d'inspecteur de salubrité. Enfin, deux ont déclaré une année de reprise d'études, l'un en 2009 pour préparer le BAFD¹ dans le cadre d'un plan de formation ou congé individuel dans le cadre d'un contrat de travail et exerce la profession de directrice adjointe en CDI ; le deuxième suit au 1^{er} décembre 2010 une L3 Géographie et aménagement, reprise d'études qu'il ne considère pas comme son activité principale, il est assistant d'éducation en CDD depuis septembre 2006.

En emploi salarié au 1^{er} décembre 2010 – Activité principale

Caractéristiques de l'emploi occupé

Caractéristiques	Promotion 2008 (N=14)
Durée moyenne de recherche du 1 ^{er} emploi	3,1 mois
Nombre moyen d'emploi occupé	1,2
Nature de l'entreprise ²	7 en Petite entreprise, 3 en Moyenne entreprise, 4 en Grande entreprise
Nombre de diplômés « En emploi stable »	9
Nombre de diplômés « En emploi de type cadre »	2
Nombre de diplômés « En emploi de type technicien »	5
Nature de l'emploi	13 à plein temps
Salaires moyen net mensuel	1353
Salaires médian net mensuel	1300
Situation géographique	4 en Région Centre, 2 en Ile de France, 2 en Auvergne, 1 en Lorraine, 2 en Midi Pyrénées, 2 en Poitou-Charentes, 2 en Midi Pyrénées
Attractivité de la région Centre	3 originaires de la région Centre et y travaillant, 1 originaire de la région Centre et travaillant en Ile-de-France, 1 originaire d'une autre région et travaillant en région Centre

Secteur d'activité

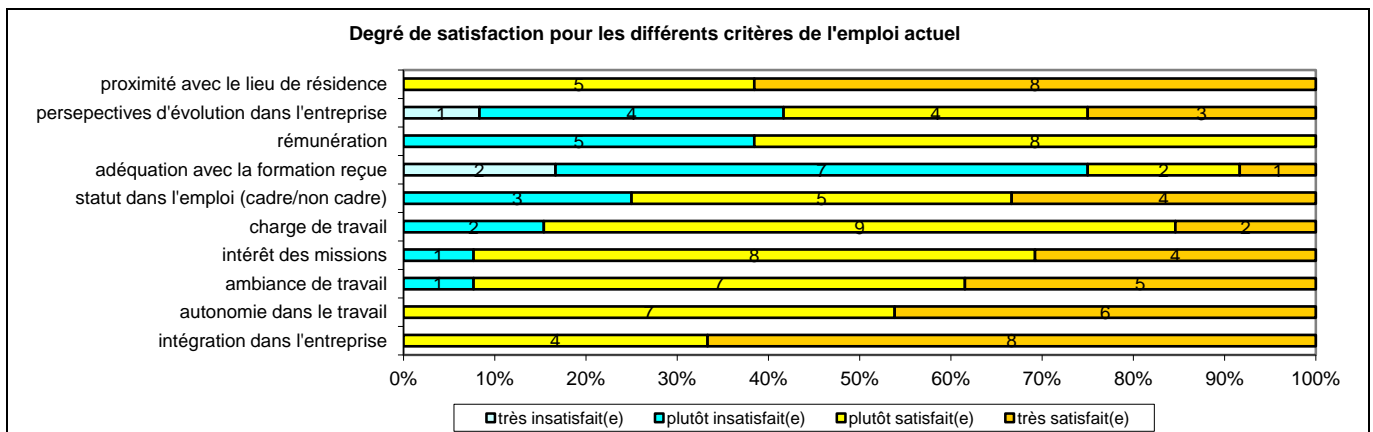
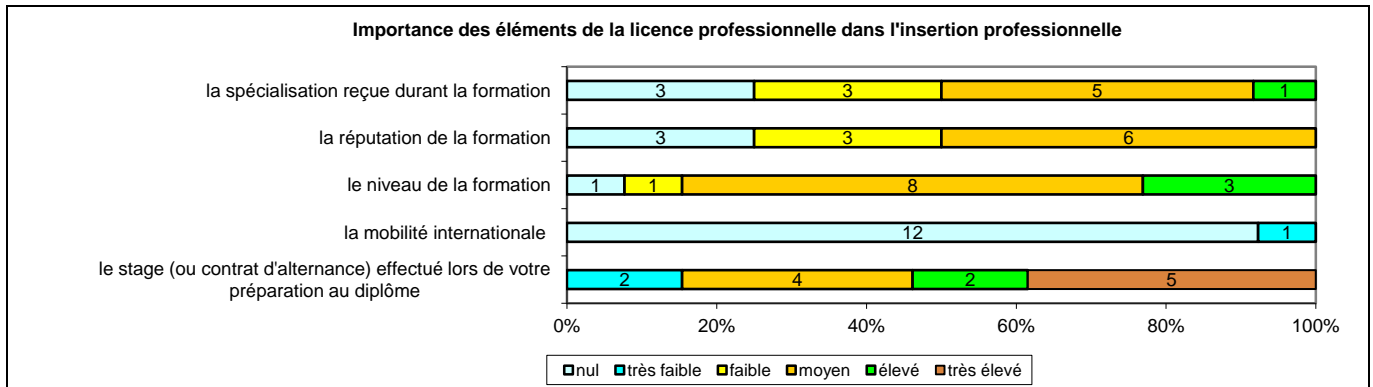


¹ BAFD : Brevet d'aptitude aux fonctions de directeur en accueils collectifs de mineurs

² On qualifie de « Petite entreprise » une entreprise de moins de 50 salariés ou de « Grande entreprise » une de 500 salariés et plus.

Origine emploi	N=14
Grâce à des relations personnelles (réseau)	6
Suite à un stage	2
En réponse à une annonce hors Pôle emploi (presse, internet...)	2
Suite à une candidature spontanée	1
Suite à la réussite d'un concours	1
Suite à une mission d'intérim ou un CDD	1
Suite à un dépôt de CV en ligne	1

Perception emploi	N=14
Correspond à votre niveau de qualification	5
Est en dessous de votre niveau de qualification	9



Sexe	Régime	Parcours	Activité de l'entreprise	Dépt	Intitulé poste	Type de contrat	Tranche Revenu net mensuel
F	F initiale	SSS ¹	Maison de retraite	37	Adjoint administratif	CDI	-
H	F initiale	EES ²	Gestion Déchets (transport/collecte/traitement)	94	Ingénieur qualité	CDI	De 2000 à 2500
F	F initiale	SSS	Agglomération	17	Ambassadeur de tri	CDD	De 1000 à 1500
F	F initiale	SSS	Communauté de commune	38	Adjoint animation	CDI	De 1000 à 1500
H	F initiale	SSS	Association de réinsertion professionnelle	45	Encadrant technique	CDI	De 1000 à 1500
F	F initiale	SSS	Accueil et développement de projet touristique (office du tourisme)	82	Animatrice	CDD	De 1000 à 1500
F	F initiale	SSS	Location de logements HLM	77	Chargée de secteur	CDI	De 1000 à 1500
F	F initiale	SSS	Animation jeunesse	57	Animatrice territoriale	CDD	De 1000 à 1500
F	F initiale	SES ³	Centre de loisirs	46	Directrice adjointe	CDI	De 1000 à 1500
H	F initiale	ESS	Agglomération	86	Inspecteur de salubrité	Fonctionnaire	De 1500 à 2000
H	F initiale	SSE	Education nationale	36	Assistant d'éducation	CDD	-
F	F initiale	SSS	Mairie	03	Adjoint d'animation (temps partiel)	CDD	-
H	F initiale	EES	Comité régional	36	Agent de développement de la randonnée pédestre	CDI	De 1000 à 1500
H	F continue	ESS ⁴	Communauté de communes	03	Adjoint du patrimoine	Fonctionnaire	De 1500 à 2000

Tab 32: Métiers et salaires des diplômés de Licence professionnelle Animation et développement des territoires ruraux

¹ SSS : Aucune poursuite ou reprise d'études à l'issue de la Licence professionnelle

² EES : Deux années immédiates de poursuite d'études

³ SES et SSE : Une année de reprise d'études

⁴ ESS : Une année immédiate de poursuite d'études

LP Cartographie, topographie et systèmes d'information géographique

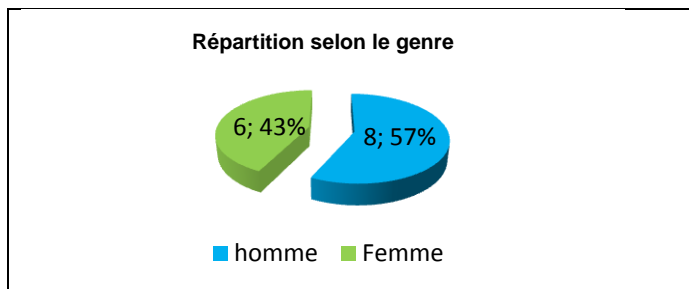
Taux brut de répondants : 87,5% (taux net : 87,5%)

Diplôme d'accès à la Licence professionnelle et régime d'inscription

Sur les 14 diplômés ayant répondu à l'enquête, 5 ont déclaré être titulaires d'un BTS, 4 d'un Deug et 3 d'un DUT.

Treize des répondants étaient inscrits en formation initiale et un en reprise d'études non financées.

L'âge moyen est de 24,9 ans, l'étendue allant de 23 à 33 ans.



Situation au décembre 2010

Au 1^{er} décembre 2010, neuf des diplômés sont en emploi salarié ou indépendant, quatre sont sans emploi et en recherche d'emploi et un est en poursuite d'études. Ce dernier a effectué trois années immédiates de poursuite d'études à l'issue de la licence professionnelle pour une formation en master pro SIG3T.

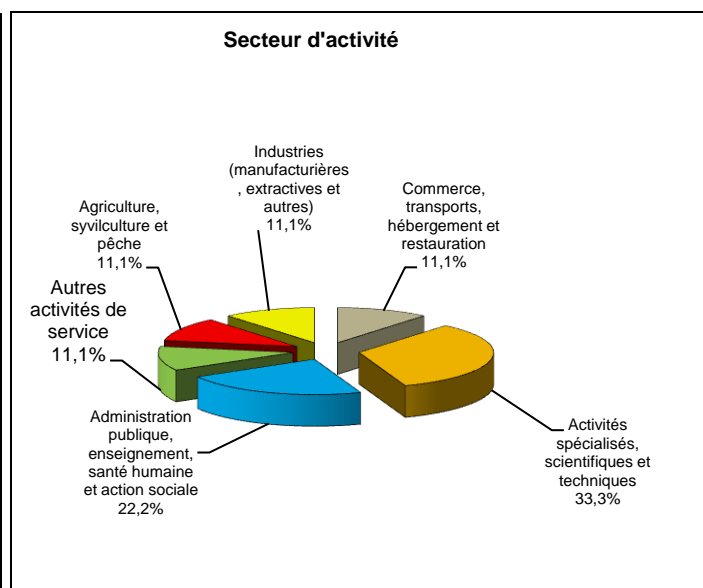
Parmi les diplômés en recherche d'emploi, deux ont connu deux années immédiates de poursuite d'études à l'issue de la Licence professionnelle pour effectuer un master SIG en aménagement du territoire et sont à la recherche d'un premier emploi depuis octobre 2010. Deux autres ont connu aucune poursuite d'études, l'un recherche un nouvel emploi suite à une fin de contrat depuis juin 2010 et l'autre recherche un premier emploi depuis septembre 2008.

Parmi les diplômés en emploi, un a effectué deux années immédiates de poursuite d'études à l'issue de la licence professionnelle pour une formation en master géomarketing ; il occupe un poste de cartographe (consultant) en CDI.

En emploi salarié au 1^{er} décembre 2010 – Activité principale

Caractéristiques de l'emploi occupé

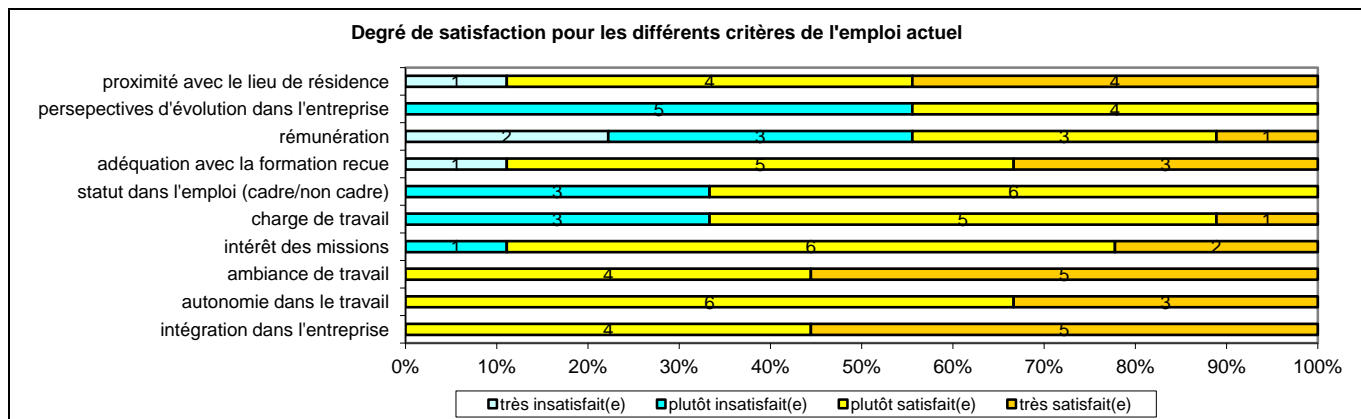
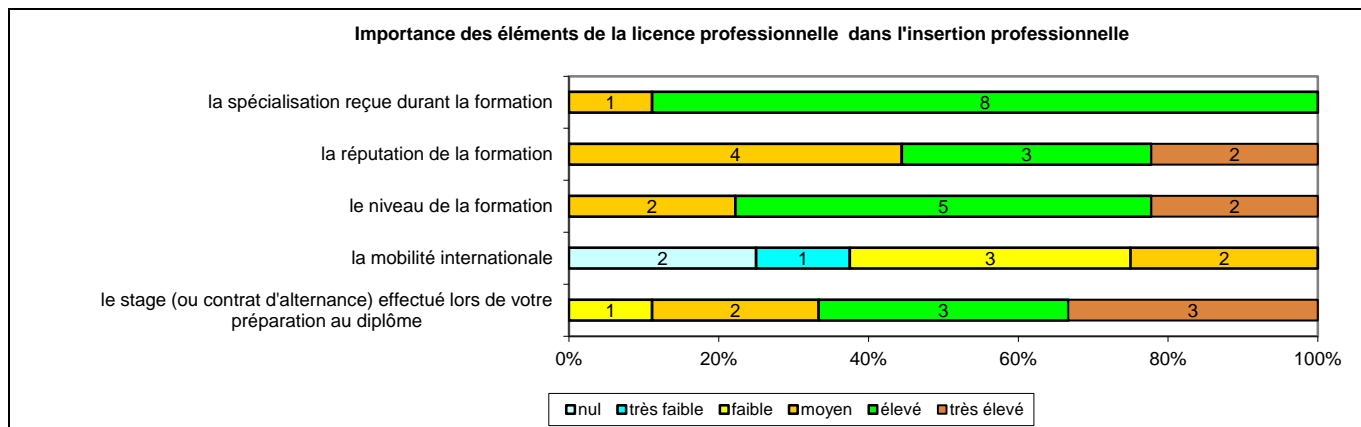
Caractéristiques	Promotion 2008 (N=9)
Durée moyenne de recherche du 1 ^{er} emploi	5,1 mois
Nombre moyen d'emploi occupé	2,1
Nature de l'entreprise ¹	1 en Petite entreprise, 2 en Moyenne entreprise, 6 en Grande entreprise
Nombre de diplômés « En emploi stable »	7
Nombre de diplômés « En emploi de type cadre »	1
Nombre de diplômés « En emploi de type technicien »	7
Nature de l'emploi	7 à plein temps
Salaire moyen net mensuel	1521
Salaire médian net mensuel	1500
Situation géographique	2 en Région Centre, 3 en Ile de France, 1 en Limousin, 1 en Pays de la Loire, 2 en Rhône Alpes
Attractivité de la région Centre	2 originaires de la région Centre et y travaillant, 3 originaires de la région Centre et travaillant dans une autre région dont 1 en Ile-de-France



Origine emploi	N=9
Suite à une candidature spontanée	3
En réponse à une annonce hors Pôle emploi (presse, internet...)	2
Suite à un dépôt de CV en ligne	2
Grâce à des relations personnelles (réseau)	1
Par Pôle emploi (anciennement ANPE) ou autres organismes	1

Perception emploi	N=9
Correspond à votre niveau de qualification	7
Est en dessous de votre niveau de qualification	2

¹ On qualifie de « Petite entreprise » une entreprise de moins de 50 salariés ou de « Grande entreprise » une de 500 salariés et plus.



Sexe	Régime	Parcours	Activité de l'entreprise	Dépt	Intitulé poste	Type de contrat	Tranche Revenu net mensuel
H	F initiale	SSS ¹	Bureau d'études	38	Opérateur PAO (temps partiel, 80%)	CDI	De 500 à 1000
H	F initiale	SSS	Conseil général	41	Technicien territorial cartographe	Fonctionnaire	De 1500 à 2000
F	F initiale	SSS	Education nationale	19	Assistante d'éducation (temps partiel, 60%)	CDD	De 500 à 1000
H	F initiale	SSS	Inventaire forestier national	69	Géomaticien photo interprète	CDD	De 1500 à 2000
H	F initiale	SSS	Armateur	92	Cartographe	CDI	De 2000 à 2500
F	F initiale	SSS	Distributeur d'eau	37	Cartographe	CDI	De 1000 à 1500
F	F initiale	SSS	Bureau d'études hydraulique environnement	44	Technicienne SIG	CDI	De 1000 à 1500
H	F initiale	EES ²	Conseil en ingénierie	75	Cartographe (consultant)	CDI	De 1000 à 1500
F	RENF ³	SSS	Fédération française de cyclotourisme	94	Numérisation des circuits	CDI	De 1500 à 2000

Tab 33: Métiers et salaires des diplômés de Licence professionnelle Cartographie, topographie et systèmes d'information géographique

¹ SSS : Aucune poursuite ou reprise d'études à l'issue de la Licence professionnelle

² EES : Deux années immédiates de poursuite d'études

³ RENF : Reprise d'études non financées

Domaine Sciences et Technologies

327 diplômés de Licence Professionnelle étaient potentiellement destinataires de l'enquête.

313 diplômés de Licence Professionnelle ont pu être contactés.

237 diplômés ont répondu à l'enquête. Le taux brut de réponse est de 72,5%. Il varie de 45,5% à 100% selon la mention de la Licence Professionnelle.

Mention de Licence professionnelle	Nbre d'inscrits	Nbre de diplômés	Taux de diplômés	Nbre enquêtés	Nbre de réponses	Taux brut de réponse	Taux net ¹ de réponse
Automatique et informatique industrielle	21	13	61,9%	12	11	84,6%	91,7%
Bâtiment et construction	9	9	100%	8	7	77,8%	87,5%
Gestion de la production industrielle	105	95	90,5%	94	64	76,2%	80,0%
Industrie agro-alimentaire, alimentation	12	11	91,7%	11	11	100%	100%
Industrie chimique et pharmaceutique	64	58	90,6%	55	46	79,3%	83,6%
Maintenance des systèmes pluri techniques	14	11	78,6%	10	5	45,5%	50,0%
Mécanique	62	60	96,8%	57	43	71,7%	75,4%
Production industrielle	35	31	88,6%	30	24	77,4%	80,0%
Réseaux et télécommunication	50	39	78,0%	36	26	66,7%	72,2%
Ensemble	372	327	87,9%	313	237	72,5%	75,7%

Tab 34: Nombre d'inscrits et de diplômés en Licence Professionnelle en 2007-2008 et taux de réponse

	<i>AUTOMATIQUE ET INFORMATIQUE INDUSTRIELLE</i>	LP Automatisme, réseau et internet
	<i>BATIMENT ET CONSTRUCTION</i>	LP Risques, construction et environnement
	<i>GESTION DE LA PRODUCTION INDUSTRIELLE</i>	LP Chaîne logistique globale LP Logistique de production LP Management et conduite d'unités de production
	<i>INDUSTRIE AGRO-ALIMENTAIRE - ALIMENTATION</i>	LP Valorisation des ressources végétales
	<i>INDUSTRIES CHIMIQUES ET PHARMACEUTIQUES</i>	LP Chimie – Analyse, contrôle LP Chimie de la formulation LP Productique chimique
	<i>MAINTENANCE DES SYSTEMES PLURITECHNIQUES</i>	LP Expertise - Mesures - Essais
	<i>MECANIQUE</i>	LP Conception des systèmes automobiles, contrôles et essais LP Génie industriel – Développement technologique LP Ingénierie des formes
	<i>PRODUCTION INDUSTRIELLE</i>	LP Conception de produits automobiles
	<i>RESEAUX ET TELECOMMUNICATION</i>	LP Internet, Extranet

¹ En retirant du nombre total de diplômés les étudiants ayant pour adresse fixe l'étranger et ne pouvant être retrouvés par l'adresse annuelle ou par email mais aussi ceux pour lesquelles les coordonnées n'étaient plus valides (adresse, téléphone..), on obtient le taux net de répondants de 75,7%.

LP Automatismes, réseaux et internet

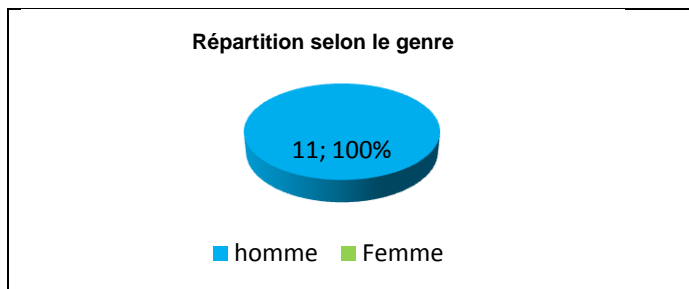
Taux brut de répondants : 84,6% (taux net : 91,7%)

Diplôme d'accès à la Licence professionnelle et régime d'inscription

Sur les 11 diplômés ayant répondu à l'enquête, 5 ont déclaré être titulaires d'un DUT et 6 d'un BTS.

Quatre des répondants étaient inscrits en formation initiale et sept en formation par apprentissage.

L'âge moyen est de 23,8 ans, l'étendue allant de 22 à 26 ans.



Situation au 1^{er} décembre 2010

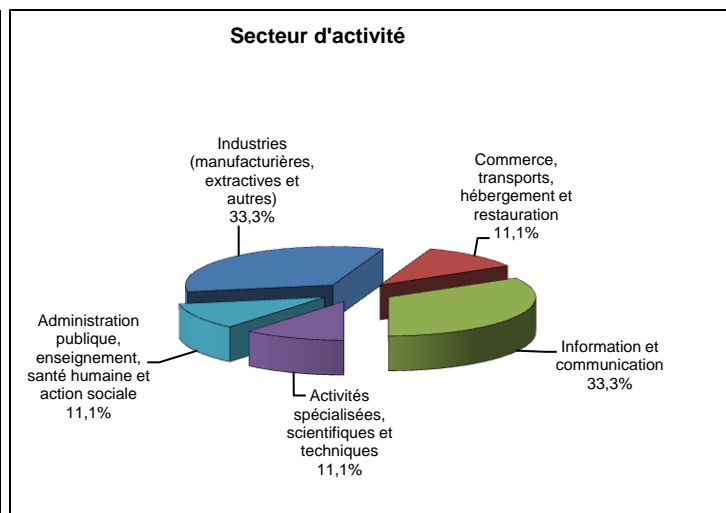
Au 1^{er} décembre 2010, neuf diplômés sont en emploi salarié ou indépendant et deux sont en poursuite d'études. Un de ces répondants a effectué trois années immédiates de poursuite d'études, après un master par apprentissage de responsable en ingénierie des logiciels (M1, M2), il suit une formation d'ingénieur informatique par apprentissage et occupe un poste d'apprenti ingénieur informatique ; le deuxième a connu deux années de reprise d'études, en suivant une formation en apprentissage de niveau bac+5 de responsable de centre de profit, il est apprenti technicien supérieur de maintenance.

Deux des répondants en emploi ont poursuivi ou repris des études. L'un d'eux a effectué deux années immédiates de poursuite d'études pour une formation par apprentissage de responsable en ingénierie des logiciels (bac+5), il occupe un poste d'ingénieur concepteur, technologie Web en CDI. Le deuxième a connu deux années de reprise d'études pour une 1^{ère} année de master concepteur architecte/chef de projet informatique par le CNAM, il est en CDI en tant qu'administrateur réseau.

En emploi salarié au 1^{er} décembre 2010 – Activité principale

Caractéristiques de l'emploi occupé

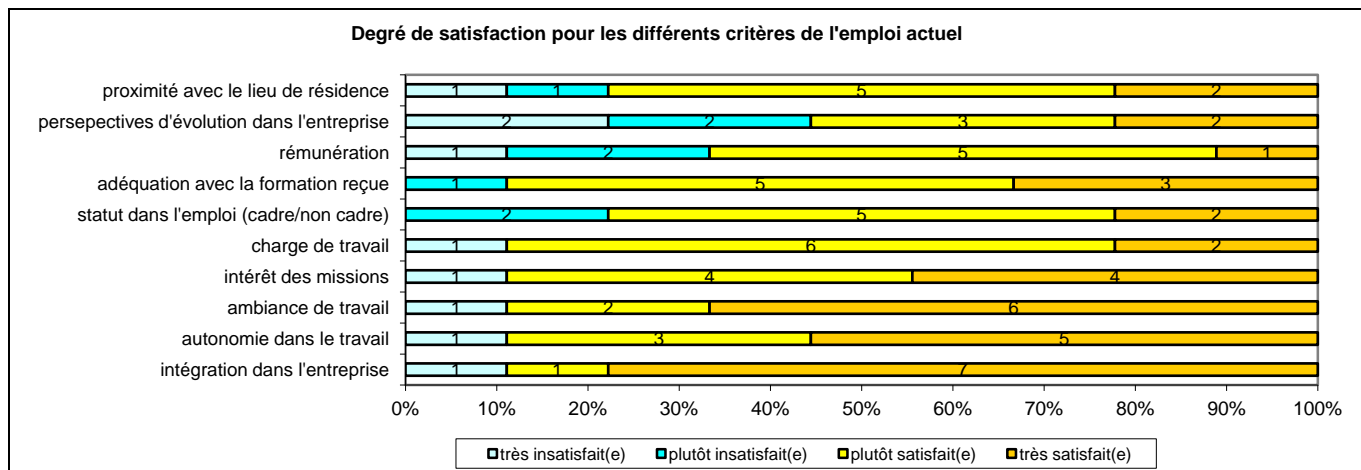
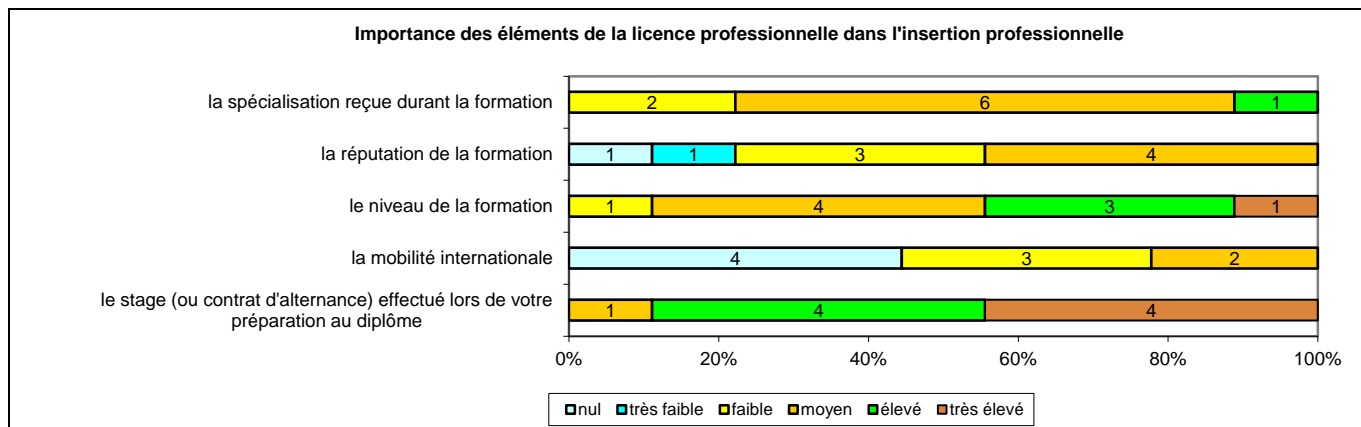
Caractéristiques	Promotion 2008 (N=9)
Durée moyenne de recherche du 1 ^{er} emploi	3,9 mois
Nombre moyen d'emploi occupé	1,3
Nature de l'entreprise ¹	2 en Petite entreprise 2 en Moyenne entreprise 5 en Grande entreprise
Nombre de diplômés « En emploi stable »	7
Nombre de diplômés « En emploi de type cadre »	3
Nombre de diplômés « En emploi de type technicien »	5
Nature de l'emploi	9 à plein temps
Salaires moyen net mensuel	1489
Salaires médian net mensuel	1500
Situation géographique	6 en région Centre, 1 en Ile-de-France, 1 en Bretagne, 1 en Midi Pyrénées
Attractivité de la région Centre	6 originaires de la région Centre et travaillant en région Centre



Origine emploi	N=9
Suite à un stage	2
En réponse à une annonce hors Pôle emploi (presse, internet...)	2
Par Pôle emploi (anciennement ANPE) ou autres organismes	1
Suite à une mission d'intérim ou un CDD	1
Grâce à des relations personnelles (réseau)	1
Suite à une candidature spontanée	1
Autre sans précision	1

Perception emploi	N=9
Correspond à votre niveau de qualification	9

¹ On qualifie de « Petite entreprise » une entreprise de moins de 50 salariés ou de « Grande entreprise » une de 500 salariés et plus.



Sexe	Régime	Parcours	Activité de l'entreprise	Dépt	Intitulé poste	Type de contrat	Tranche Revenu net mensuel
H	F initiale	SSS ¹	Création de solutions numériques	45	Technicien support	CDI	De 1500 à 2000
H	F initiale	SSS	Santé humaine et action sociale	41	Technicien informatique	CDD	-
H	F initiale	SSS	Systèmes électroniques	36	Technicien méthode	CDI	De 1000 à 1500
H	F apprentissage	SSS	Information et communication	41	Ouvrier	CDD	De 1000 à 1500
H	F apprentissage	SEE ²	Services informatiques	37	Administrateur réseaux	CDI	De 1500 à 2000
H	F apprentissage	EES ³	Services en informatique	35	Ingénieur concepteur, technologie web	CDI	De 2000 à 2500
H	F apprentissage	SSS	Processus industriel en électricité et automatisme	31	Technicien en bureau d'études en automatisme	CDI	De 1500 à 2000
H	F apprentissage	SSS	Information et communication	78	Chef de projet	CDI	De 1500 à 2000
H	F apprentissage	SSS	Fabrication de biens d'équipements médicaux destinés aux nouveau-nés	37	Technicien bureau d'études	CDI	De 1000 à 1500

Tab 35: Métiers et salaires des diplômés de Licence professionnelle Automatismes, réseaux et internet

¹ SSS : Aucune poursuite ou reprise d'études à l'issue de la Licence professionnelle

² SEE : Deux années de reprise d'études

³ EES : Deux années immédiates de poursuite d'études

LP Risques, construction et environnement

Taux brut de répondants : 77,8% (taux net : 87,5%)

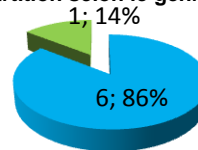
Diplôme d'accès à la Licence professionnelle et régime d'inscription

Sur les 7 diplômés ayant répondu à l'enquête, 4 ont déclaré être titulaires d'un DUT et 3 d'un BTS.

Trois répondants étaient inscrits en formation initiale et quatre en formation continue.

L'âge moyen est de 24,9 ans, l'étendue allant de 22 à 28 ans.

Répartition selon le genre



■ homme ■ Femme

Situation au 1^{er} décembre 2010

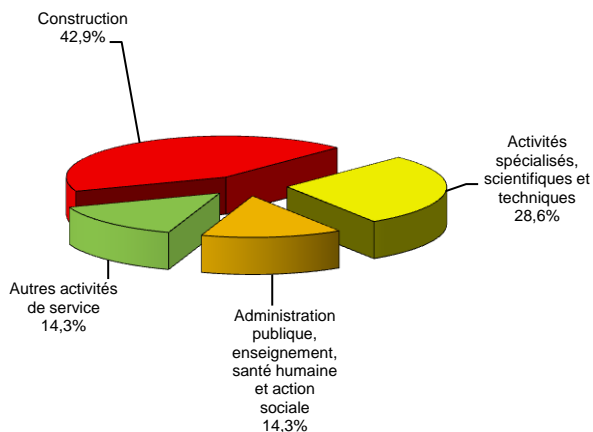
Au 1^{er} décembre 2010, l'ensemble des répondants est en emploi salarié ou indépendant. L'un d'entre eux a effectué une année immédiate de poursuite d'études, en contrat de professionnalisation pour une autre Licence professionnelle Travaux publics et exerce un emploi de Chef de chantier en CDD.

En emploi salarié au 1^{er} décembre 2010 – Activité principale

Caractéristiques de l'emploi occupé

Caractéristiques	Promotion 2008 (N=7)
Durée moyenne de recherche du 1 ^{er} emploi	4,1 mois
Nombre moyen d'emploi occupé	1,4
Nature de l'entreprise ¹	1 en Petite entreprise 2 en Moyenne entreprise 4 en Grande entreprise
Nombre de diplômés « En emploi stable »	5
Nombre de diplômés « En emploi de type cadre »	2
Nombre de diplômés « En emploi de type technicien »	4
Nature de l'emploi	7 à plein temps
Salaires moyen net mensuel	1638
Salaires médian net mensuel	1615
Situation géographique	4 en Région Centre, 1 en Auvergne, 1 en Bretagne, 1 en Rhône Alpes
Attractivité de la région Centre	2 originaires de la région Centre et travaillant en région Centre, 1 originaire d'une autre région et travaillant en région Centre, 1 originaire de l'étranger et travaillant en région Centre

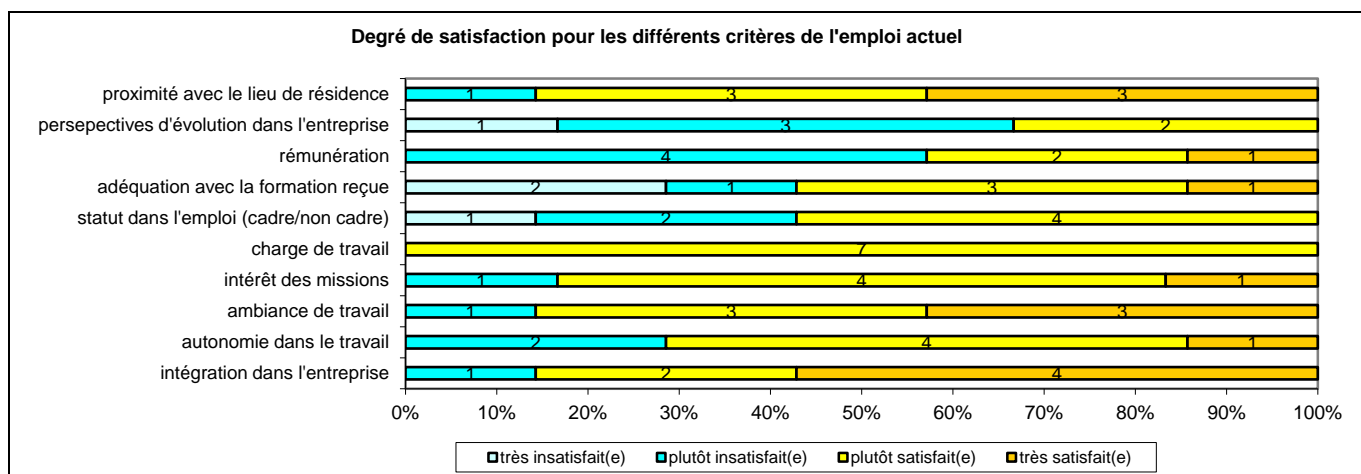
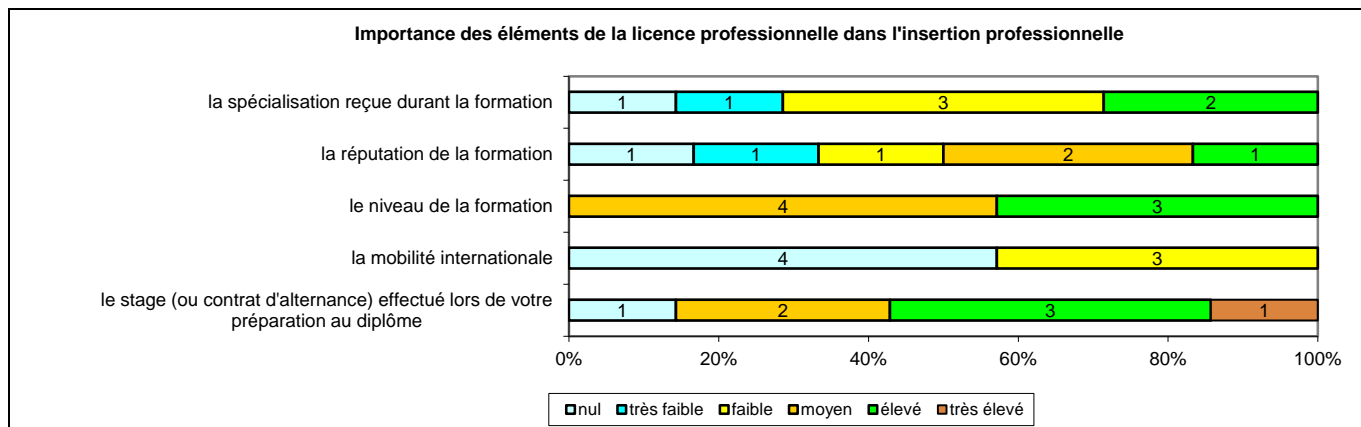
Secteur d'activité



Origine emploi	N=7
Grâce à des relations personnelles (réseau)	2
Suite à une candidature spontanée	2
Par Pôle emploi (anciennement ANPE) ou autres organismes	1
Suite à un stage	1
Suite à une mission d'intérim ou un CDD	1

Perception emploi	N=7
Correspond à votre niveau de qualification	5
Est en dessous de votre niveau de qualification	2

¹ On qualifie de « Petite entreprise » une entreprise de moins de 50 salariés ou de « Grande entreprise » une de 500 salariés et plus.



Sexe	Régime	Parcours	Activité de l'entreprise	Dépt	Intitulé poste	Type de contrat	Tranche Revenu net mensuel
H	F initiale	SSS ¹	Bureau d'études structure	37	Dessinateur projeteur	CDI	De 1000 à 1500
F	F initiale	SSS	Gestion de patrimoine location	45	Technicienne	CDI	De 1500 à 2000
H	F initiale	SSS	Education nationale	45	Enseignant (étude et économie de la construction)	Fonctionnaire	De 1500 à 2000
H	F continue	SSS	Travaux publics	63	Chef de poste	CDI	De 2000 à 2500
H	F continue	SSS	Canalisations	29	Poseur de canalisation	Intérimaire	De 1500 à 2000
H	F continue	SSS	Bureau d'études	45	Conducteur de travaux	CDI	De 1500 à 2000
H	F continue	ESS ²	Travaux publics	38	Chef de chantier	CDD	-

Tab 36: Métiers et salaires des diplômés de Licence professionnelle Risques, construction et environnement

¹ SSS : Aucune poursuite ou reprise d'études à l'issue de la Licence professionnelle

² ESS : Une année immédiate de poursuite d'études

LP Chaîne logistique globale

Taux brut de répondants : 64,3% (taux net : 65,9%)

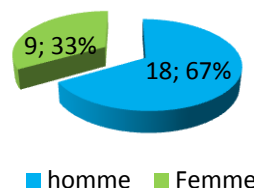
Diplôme d'accès à la Licence professionnelle et régime d'inscription

Sur les 27 diplômés ayant répondu à l'enquête, 10 sont titulaires d'un BTS et 14 d'un DUT.

Sept des répondants étaient inscrits en formation initiale, quatorze en formation par apprentissage et six en formation continue.

L'âge moyen est de 28,1 ans, l'étendue allant de 22 à 55 ans.

Répartition selon le genre



Situation au 1^{er} décembre 2010

Au 1^{er} décembre 2010, dix-huit diplômés sont en emploi salarié ou indépendant, quatre sont sans emploi et en recherche d'emploi, quatre sont en poursuite d'études et un se déclare sans emploi et n'en recherchant pas un. Cette personne n'a effectué aucune poursuite ou reprise d'études et donne comme raison sur sa situation la création d'entreprise.

Les quatre diplômés sans emploi et en recherche d'emploi n'ont connu aucune poursuite ou reprise d'études, ils recherchent tous un nouvel emploi depuis moins de trois mois, pour trois d'entre eux c'est suite à une fin de contrat et pour le troisième, c'est suite à un licenciement.

Parmi les quatre répondants en études au 1^{er} décembre 2010, deux ont effectué trois années immédiates de poursuite d'études ; l'un après un master Manager et cadre du transport et de la logistique prépare un diplôme d'ingénieur du transport et de la logistique par apprentissage et occupe un poste de responsable d'exploitation et l'autre, après un diplôme de niveau bac+2 en informatique prépare un diplôme d'ingénieur en informatique. Les deux autres répondants ont connu une année de reprise d'études, l'un pour un CAP d'agent de maintenance et l'autre pour un master E management de projet événementiel.

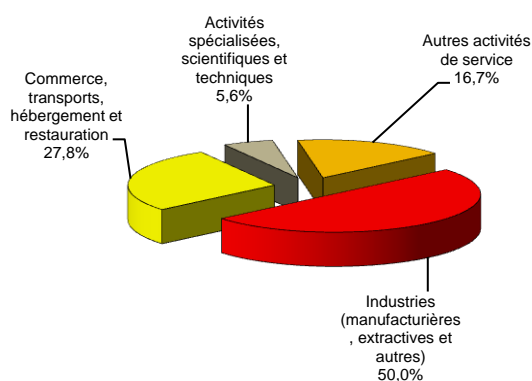
Parmi les diplômés en emploi, trois ont effectué deux années immédiates d'études et un, trois années immédiates d'études. Ce dernier a suivi les 1^{ère} et 2^{ème} années d'un titre homologué de responsable d'unité (bac +4) en apprentissage puis un master européen Transport Logistique Sup de Log en contrat de professionnalisation en tant que technicien logistique. Les trois autres ont suivi un Master Logistique dont un par apprentissage, il travaille en tant qu'intérimaire dans la logistique et les deux autres sont en CDI, occupant respectivement les postes d'ingénieur et d'assistant logistique.

En emploi salarié au 1^{er} décembre 2010 – Activité principale

Caractéristiques de l'emploi occupé

Caractéristiques	Promotion 2008 (N=18)
Durée moyenne de recherche du 1 ^{er} emploi	4,7 mois
Nombre moyen d'emploi occupé	1,9
Nature de l'entreprise ¹	3 en Petite entreprise, 3 en Moyenne entreprise, 12 en Grande entreprise
Nombre de diplômés « En emploi stable »	9
Nombre de diplômés « En emploi de type cadre »	3
Nombre de diplômés « En emploi de type technicien »	12
Nature de l'emploi	18 à plein temps
Salaire moyen net mensuel	1697
Salaire médian net mensuel	1565
Situation géographique	9 en Région Centre, 5 en Ile de France, 1 en Aquitaine, 1 en Pays de la Loire, 2 en Poitou-Charentes
Attractivité de la région Centre	6 originaires de la région Centre et y travaillant, 2 originaire de la région Centre et travaillant en Ile-de-France, 3 originaires d'une autre région et travaillant en région Centre

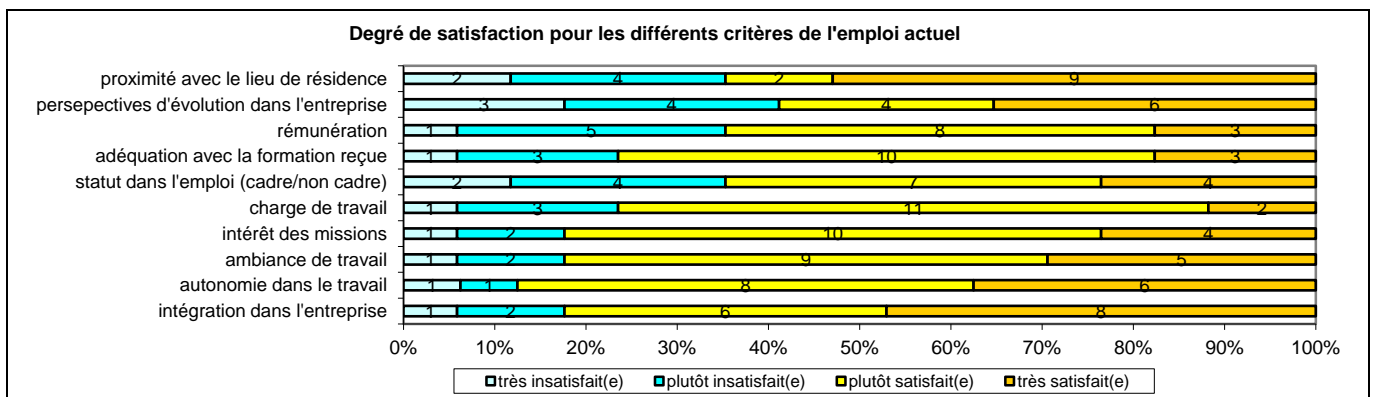
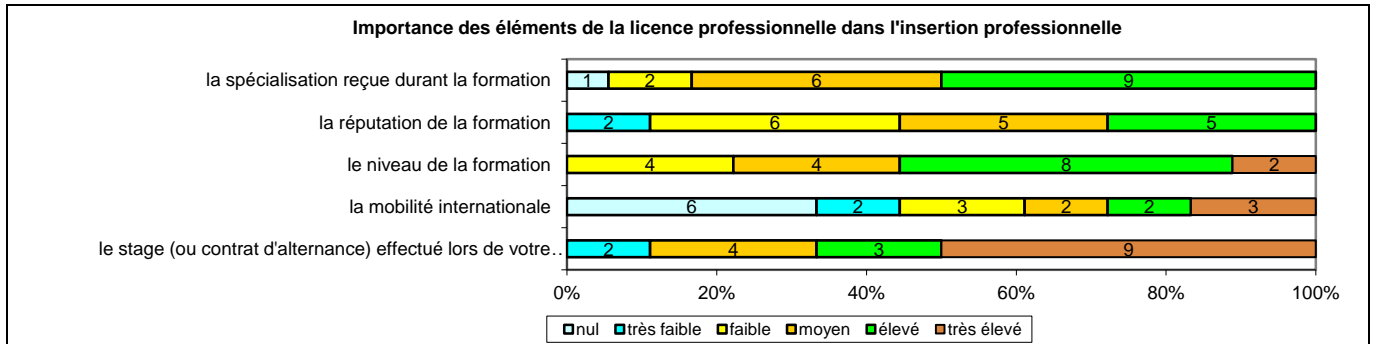
Secteur d'activité



¹ On qualifie de « Petite entreprise » une entreprise de moins de 50 salariés ou de « Grande entreprise » une de 500 salariés et plus.

Origine emploi	N=18
Suite à une mission d'intérim ou un CDD	5
Suite à un stage	5
Suite à une candidature spontanée	2
Par Pôle emploi (anciennement ANPE) ou autres organismes	2
Suite à un dépôt de CV en ligne	2
Cabinet de recrutement	2

Perception emploi	N=18
Correspond à votre niveau de qualification	10
Est en dessous de votre niveau de qualification	8



Sexe	Régime	Parcours	Activité de l'entreprise	Dépt	Intitulé poste	Type de contrat	Tranche Revenu net mensuel
F	F initiale	SSS ¹	Agence d'intérim	33	Technicienne d'ordonnancement	Intérimaire	De 2000 à 2500
H	F initiale	EES ²	Ingénierie et conseil en innovation	78	Ingénieur	CDI	De 1500 à 2000
H	F initiale	SSS	Agence d'intérim	45	Intérimaire	Intérimaire	De 1000 à 1500
F	F initiale	SSS	Commerce de gros (arrosage, sani-bâti)	45	Attachée au service commercial	CDI	De 1000 à 1500
H	F initiale	SSS	Systèmes de communication militaires/civils	53	Technicien gestionnaire de flux	Intérimaire	-
F	F apprentissage	SSS	Industrie cosmétique	45	Déclarante en douane	Intérimaire	-
H	F apprentissage	SSS	Transport et logistique	45	Adjoint responsable d'exploitation	CDI	-
F	F apprentissage	SSS	Chariots élévateurs - Logistique	45	Coordnatrice service SAV	CDI	De 1500 à 2000
H	F apprentissage	SSS	Découpage emboutissage de pièces pour l'automobile	77	Technicien Logistique	CDD	De 1000 à 1500
H	F apprentissage	SSS	Production mobiliers urbains et exploitation de surfaces publicitaire	78	Approvisionnement/Ordonnanceur	CDI	De 1500 à 2000
F	F apprentissage	EEE ³	Conception et production de pompes et injecteur pour moteurs diesel	41	Technicienne Logistique	Contrat de professionnalisation	De 1000 à 1500
H	F apprentissage	EES	Production de brioches	77	Assistant logistique	CDI	De 1500 à 2000
H	F apprentissage	EES	Fabrication de tuyaux d'automobiles	45	Logistique	Intérimaire	De 2000 à 2500
H	F apprentissage	SSS	Agence d'intérim	86	Employé intérimaire	CDD	De 1000 à 1500
H	F apprentissage	SSS	Stockage d'hydrocarbures	45	Opérateur polyvalent d'exploitation	CDI	De 1000 à 1500
F	F apprentissage	SSS	Défense Sécurité	86	Gestionnaire maintien condition opérationnelle	CDD	-
F	F apprentissage	SSS	Production d'huile	92	Stock analyste	CDI	De 2000 à 2500
F	F continue	SSS	Fourniture de sièges d'avions	36	Responsable Adv et ordonnancement, prévisionniste pièces de rechanges,	CDI	De 3000 à 3500

Tab 37: Métiers et salaires des diplômés de Licence professionnelle Chaîne logistique globale

¹ SSS : Aucune poursuite ou reprise d'études à l'issue de la licence professionnelle

² EES : Deux années immédiates de poursuite d'études à l'issue de la licence professionnelle

³ EEE : Trois années immédiates de poursuite d'études

LP Logistique de production

Taux brut de répondants : 60,7% (taux net : 60,7%)

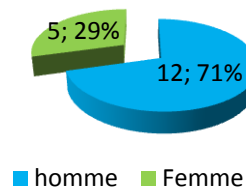
Diplôme d'accès à la Licence professionnelle et régime d'inscription

Sur les 17 diplômés ayant répondu à l'enquête, 6 sont titulaires d'un BTS et 9 d'un DUT.

Quatre des répondants étaient inscrits en formation initiale, onze en formation par apprentissage et deux en formation continue.

L'âge moyen est de 26,9 ans, l'étendue allant de 23 à 54 ans.

Répartition selon le genre



Situation au 1^{er} décembre 2010

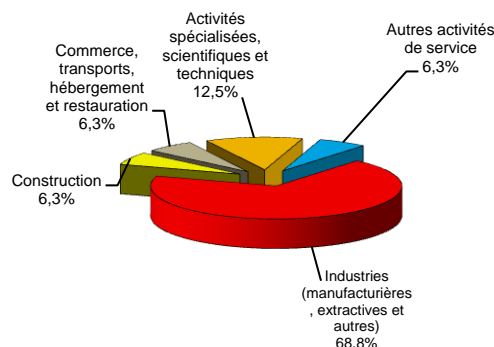
Au 1^{er} décembre 2010, seize des diplômés sont en emploi salarié ou indépendant (aucune poursuite ou reprise d'études à l'issue de la licence professionnelle) et un est en poursuite d'études. Cette dernière a connu deux années de reprise d'études pour effectuer une Licence Gestion des risques puis un Master Management des risques industriels et environnement.

En emploi salarié au 1^{er} décembre 2010 – Activité principale

Caractéristiques de l'emploi occupé

Caractéristiques	Promotion 2008 (N=16)
Durée moyenne de recherche du 1 ^{er} emploi	2,1 mois
Nombre moyen d'emploi occupé	1,6
Nature de l'entreprise ¹	3 en Petite entreprise, 2 en Moyenne entreprise, 11 en Grande entreprise
Nombre de diplômés « En emploi stable »	13
Nombre de diplômés « En emploi de type cadre »	1
Nombre de diplômés « En emploi de type technicien »	14
Nature de l'emploi	16 à plein temps
Salaire moyen net mensuel	1694
Salaire médian net mensuel	1800
Situation géographique	8 en Région Centre, 1 en Ile-de-France, 2 en Bourgogne, 1 en Haute Normandie, 2 en Lorraine, 1 en Pays de la Loire, 1 en Poitou-Charentes
Attractivité de la région Centre	7 originaires de la région Centre et y travaillant, 4 originaires de la région Centre et travaillant dans une autre région dont 1 en Ile-de-France, 1 originaire d'une autre région et travaillant en région Centre

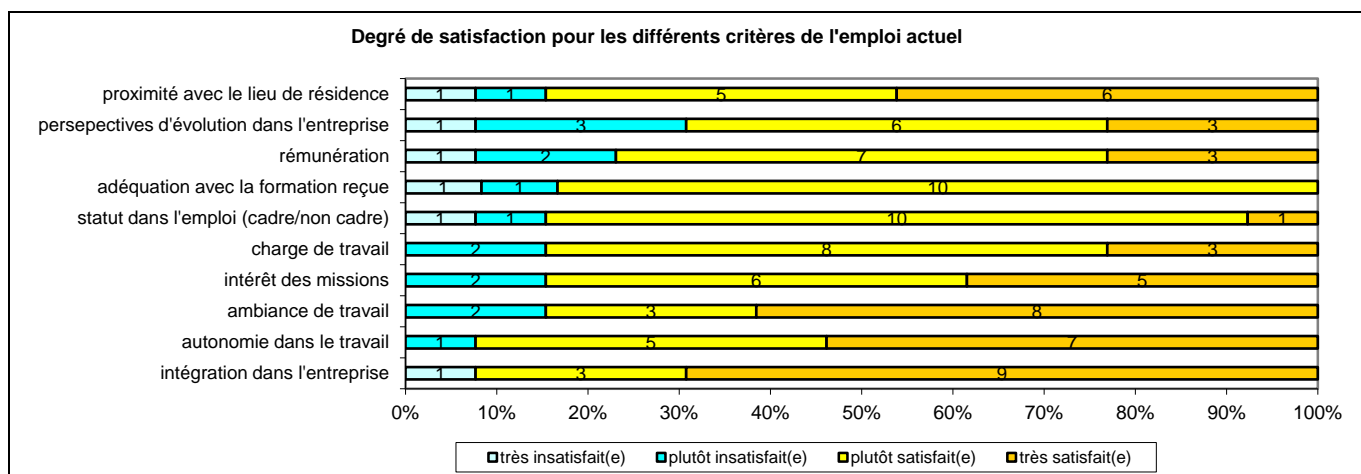
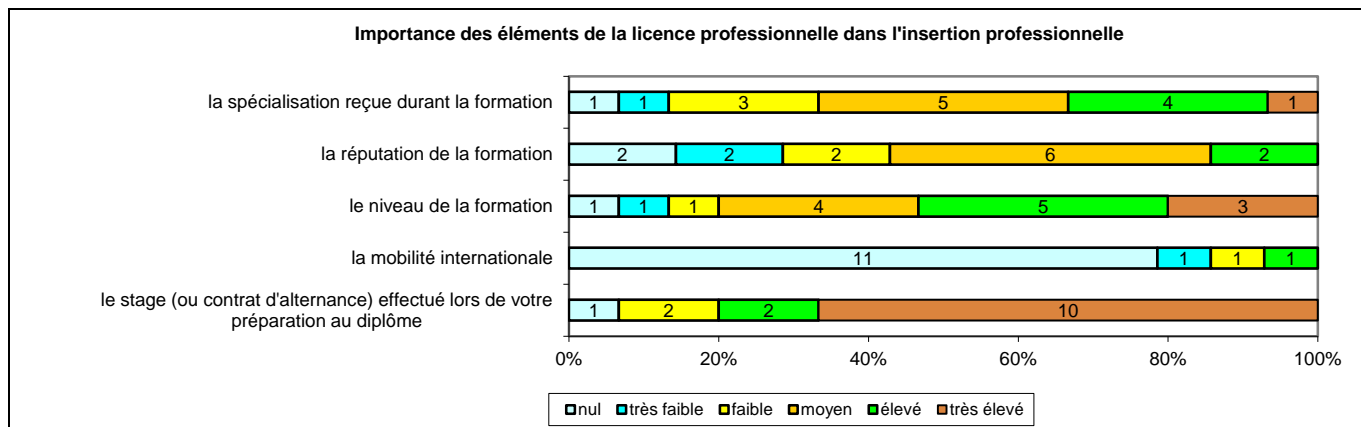
Secteur d'activité



Origine emploi	N=16
Suite à un stage	5
Par Pôle emploi (anciennement ANPE) ou autres organismes	3
Suite à un dépôt de CV en ligne	3
Suite à une candidature spontanée	2
Grâce à des relations personnelles	1
En réponse à une annonce hors ANPE (presse, Internet...)	1
Vous avez créé votre emploi	1

Perception emploi	N=16
Correspond à votre niveau de qualification	11
Est en dessous de votre niveau de qualification	4
Est au-dessus de votre niveau de qualification	1

¹ On qualifie de « Petite entreprise » une entreprise de moins de 50 salariés ou de « Grande entreprise » une de 500 salariés et plus.



Sexe	Régime	Parcours	Activité de l'entreprise	Dépt	Intitulé poste	Type de contrat	Tranche Revenu net mensuel
F	F initiale	SSS ¹	Aéronautique	36	Approvisionneur	Intérimaire	De 1000 à 1500
F	F initiale	SSS	Industrie pharmaceutique	76	Technicien Data Management	Intérimaire	De 2000 à 2500
H	F initiale	SSS	Rechapeur de pneu Poids Lourd	89	Organisateur d'étude	CDI	De 1500 à 2000
H	F apprentissage	SSS	Gérance	36	Gérant	Indépendant	-
H	F apprentissage	SSS	Fabrication de luminaire	18	Technicien méthode	CDI	De 1500 à 2000
H	F apprentissage	SSS	Mécanique générale	86	Responsable ordonnancement logistique	CDI	De 1500 à 2000
F	F apprentissage	SSS	Photographie	78	Gestionnaire organisation et suivi des commandes	CDD	De 1500 à 2000
H	F apprentissage	SSS	Activité métallurgique	53	Technicien en ordonnancement	CDI	-
H	F apprentissage	SSS	Pièces de maintenance	36	Technico-commercial	CDI	-
H	F apprentissage	SSS	Construction	88	Technicien approvisionnement	CDI	-
H	F apprentissage	SSS	Pneumatique	18	Organisateur industriel	CDI	-
H	F apprentissage	SSS	Armement	18	Technicien méthode	CDI	-
H	F apprentissage	SSS	Armement	18	Préparateur méthode	CDI	De 1000 à 1500
F	F apprentissage	SSS	Vente loisirs créatifs via internet	18	Gestionnaire de stock	CDI	De 1000 à 1500
F	F continue	SSS	Tige de forage pétrolier	58	Responsable Plan directeur de production + appro matières premières	CDI	De 1500 à 2000
H	F continue	SSS	Fabrication de meubles en kit	88	Responsable logistique	CDI	-

Tab 38: Métiers et salaires des diplômés de Licence professionnelle Logistique de production

¹ SSS : Aucune poursuite ou reprise d'études à l'issue de la licence professionnelle

LP Management et conduite d'unités de production

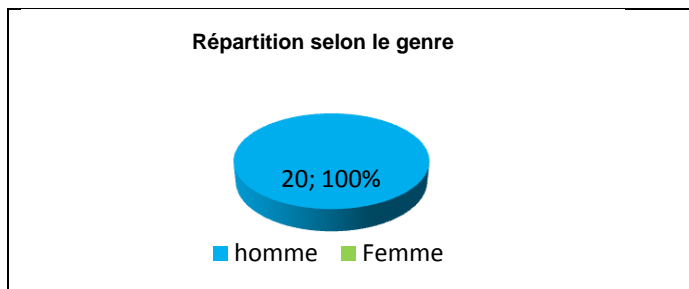
Taux brut de répondants : 80,0% (taux net : 80,0%)

Diplôme d'accès à la Licence professionnelle et régime d'inscription

Sur les 20 diplômés ayant répondu à l'enquête, 10 sont titulaires d'un BTS et 9 d'un DUT.

Deux des répondants étaient inscrits en formation initiale, quinze en formation par apprentissage et trois en formation continue.

L'âge moyen est de 24,8 ans, l'étendue allant de 22 à 31 ans.



Situation au 1^{er} décembre 2010

Au 1^{er} décembre 2010, quatorze des diplômés sont en emploi salarié ou indépendant, cinq sont en poursuite d'études et un est en recherche d'un nouvel emploi suite à une fin de contrat depuis novembre 2010 (aucune poursuite ou reprise d'études).

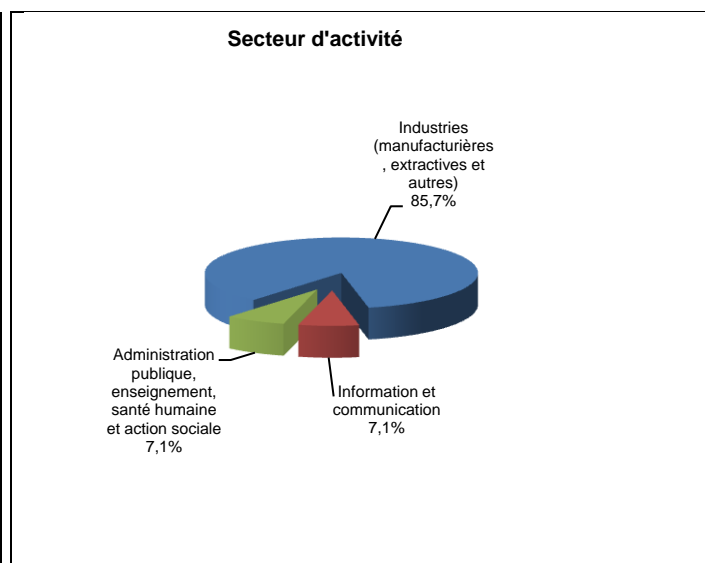
Parmi les répondants en poursuite d'études au 1^{er} décembre 2010, quatre ont connu trois années immédiates de poursuite d'études à l'issue de la licence professionnelle dont trois sont apprentis ingénieurs et préparent l'un des diplômes d'ingénieur suivants : « Production », « Mécanique option maintenance » et « Maintenance et fiabilité des processus industriels » ; le quatrième a déclaré une formation de Master Mécanique et ingénierie. Le cinquième répondant est au 1^{er} décembre en reprise d'études pour un titre certifié de niveau II de Responsable de systèmes de management intégré qualité – sécurité – environnement ; il a déclaré avoir occupé un emploi de septembre 2008 à juillet 2010.

Parmi les répondants en emploi, deux ont déclaré avoir poursuivi ou repris des études. L'un a connu deux années immédiates de poursuite d'études pour un Master MAPERIA et est ingénieur qualité en CDI ; l'autre, une année immédiate de poursuite d'études et une année de reprise d'études, pour une préparation au concours de technicien supérieur territorial et est technicien régulation de trafic en CDI.

En emploi salarié au 1^{er} décembre 2010 – Activité principale

Caractéristiques de l'emploi occupé

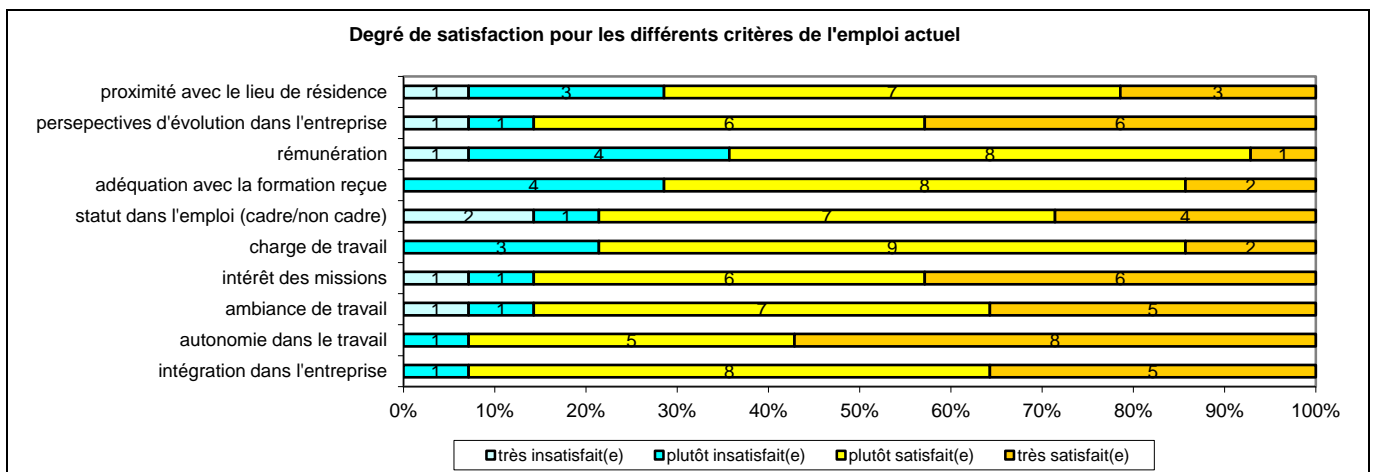
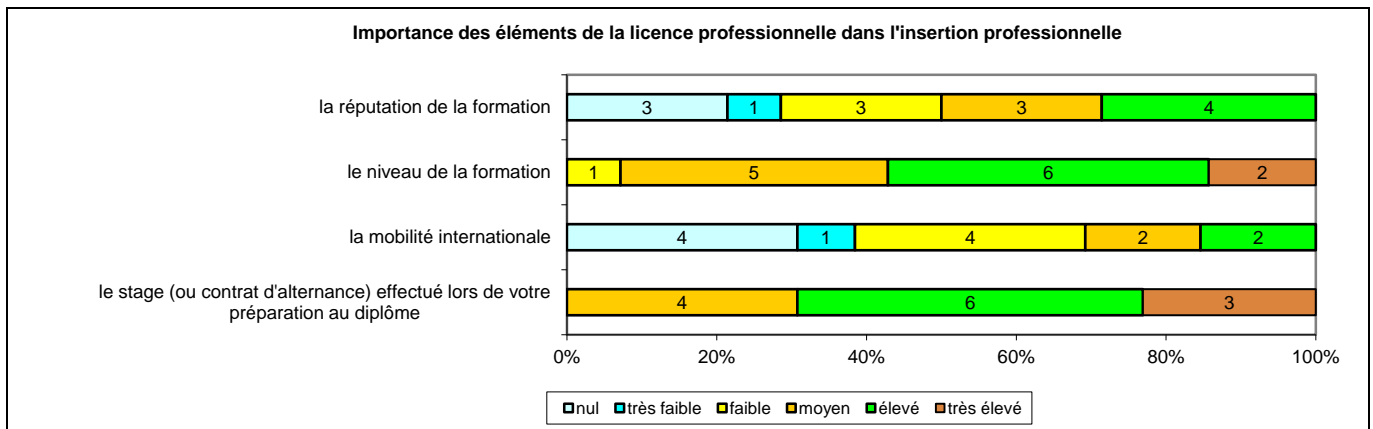
Caractéristiques	Promotion 2008 (N=14)
Durée moyenne de recherche du 1 ^{er} emploi	4 mois
Nombre moyen d'emploi occupé	1,9
Nature de l'entreprise ¹	5 en Moyenne entreprise 9 en Grande entreprise
Nombre de diplômés « En emploi stable »	12
Nombre de diplômés « En emploi de type cadre »	2
Nombre de diplômés « En emploi de type technicien »	11
Nature de l'emploi	14 à plein temps
Salaire moyen net mensuel	1796
Salaire médian net mensuel	1700
Situation géographique	7 en région Centre, 6 en Ile-de-France, 1 en Poitou-Charentes
Attractivité de la région Centre	7 originaires de la région Centre et travaillant en région Centre, 7 originaires de la région Centre et travaillant dans une autre région dont 6 en Ile-de-France



¹ On qualifie de « Petite entreprise » une entreprise de moins de 50 salariés ou de « Grande entreprise » une de 500 salariés et plus.

Origine emploi	N=14
En réponse à une annonce hors Pôle emploi (presse, Internet...)	4
Suite à un stage	4
Cabinet de recrutement	3
Suite à une candidature spontanée	1
Par Pôle emploi (anciennement ANPE) ou autres organismes	1
Expérience du dernier emploi	1

Perception emploi	N=14
Correspond à votre niveau de qualification	9
Est en dessous de votre niveau de qualification	5



Sexe	Régime	Parcours	Activité de l'entreprise	Dépt	Intitulé poste	Type de contrat	Tranche Revenu net mensuel
H	F initiale	SSS ¹	Construction	78	Adjoint en responsable qualité	CDI	-
H	F apprentissage	SSS	Formation technique	28	Formateur technique	CDI	De 1500 à 2000
H	F apprentissage	SSS	Conception et fabrication de produits dédiés à l'ascenseur	28	Technicien assurance qualité fournisseur	CDI	De 2000 à 2500
H	F apprentissage	SSS	Métallurgie	78	Technicien développement automobile	CDI	De 1500 à 2000
H	F apprentissage	SSS	Assainissement des eaux	75	Technicien GMAO	Fonctionnaire	De 1500 à 2000
H	F apprentissage	SSS	Fabrication de flacons en plastique	78	Chef d'équipe	CDI	De 2000 à 2500
H	F apprentissage	SSS	Industrie manufacturière	28	Technicien de maintenance	CDI	De 1000 à 1500
H	F apprentissage	SSS	Métallurgie	37	Technicien méthode	CDD	De 1000 à 1500
H	F apprentissage	SSS	Tôlerie	28	Technicien bureau d'études	CDI	De 1500 à 2000
H	F apprentissage	SSS	Fabrication de machines de filtration	92	Technicien bureau d'études	CDI	De 2000 à 2500
H	F apprentissage	SSS	Production de gélatine	16	Superviseur d'unité de production	CDI	De 3000 à 3500
H	F apprentissage	EE ² S	Prestation automobiles	92	Ingénieur qualité	CDI	De 1500 à 2000
H	F continue	ESE ³	Mairie	45	Technicien régulation de trafic	CDI	De 1500 à 2000
H	F continue	SSS	Mécanique de précision	41	Operateur régleur sur machine de coupe	Intérimaire	De 1000 à 1500

Tab 39: Métiers et salaires des diplômés de Licence professionnelle Management et conduite d'unités de production

¹ SSS : Aucune poursuite ou reprise d'études à l'issue de la licence professionnelle
² EES : Deux années immédiates de poursuite d'études
³ ESE : Une année immédiate de poursuite d'études et une année de reprise d'études

LP Valorisation des ressources végétales

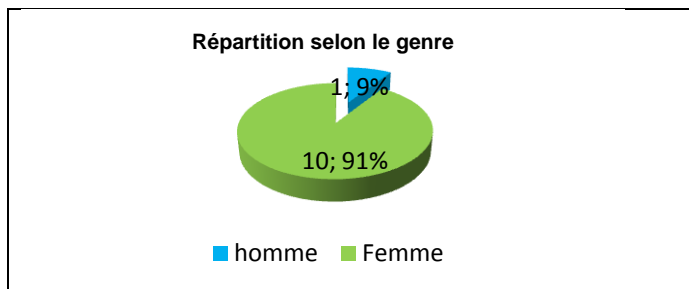
Taux brut de répondants : 100,0% (taux net : 100,0%)

Diplôme d'accès à la Licence professionnelle et régime d'inscription

Sur les 11 diplômés ayant répondu à l'enquête, 8 sont titulaires d'un BTS et 1 d'un DUT

Tous les répondants étaient inscrits en formation initiale.

L'âge moyen est de 24,1 ans, l'étendue allant de 22 à 27 ans.



Situation au 1^{er} décembre 2010

Au 1^{er} décembre 2010, huit des diplômés sont en emploi salarié ou indépendant, deux sont sans emploi et en recherche d'un emploi et un est en poursuite d'études. Cette personne connaît une année de reprise d'études et déclare suivre une formation sans préciser laquelle, cette formation constitue son activité principale.

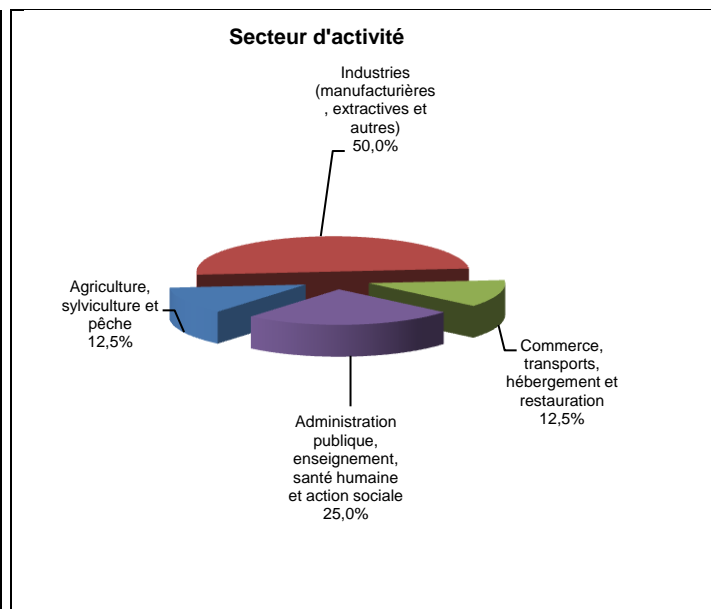
Les deux répondants en recherche d'emploi n'ont effectué aucune poursuite ou reprise d'études, ils recherchent un nouvel emploi suite à un licenciement pour l'un et à une fin de contrat pour l'autre, respectivement depuis janvier 2010 et novembre 2010.

Parmi les répondants en emploi, trois ont poursuivi ou repris des études. Un déclare trois années immédiates de poursuite d'études pour une Licence (sans précision), sa poursuite d'études n'est pas son activité principale, cette personne est préparatrice de laboratoire en lycée en tant que contractuelle. Un autre répondant déclare une année immédiate de poursuite d'études pour une L3 Biologie végétale intégrative et occupe un poste en CDD d'agent de laboratoire. La troisième personne a effectué en 2009 un CAP Fleuriste et exerce au 1^{er} décembre 2010 le métier de fleuriste en CDD.

En emploi salarié au 1^{er} décembre 2010 – Activité principale

Caractéristiques de l'emploi occupé

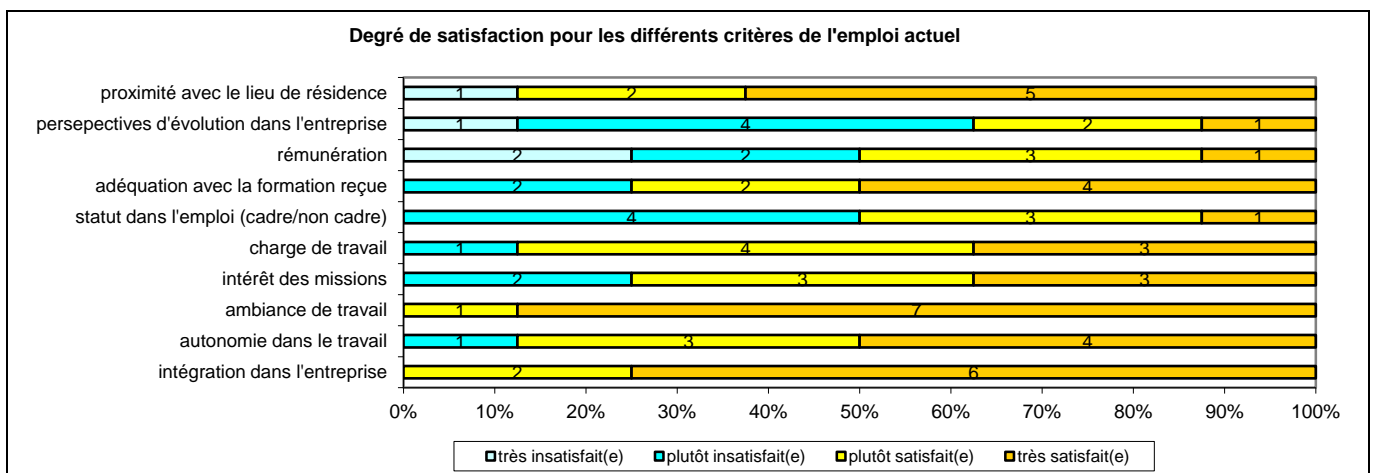
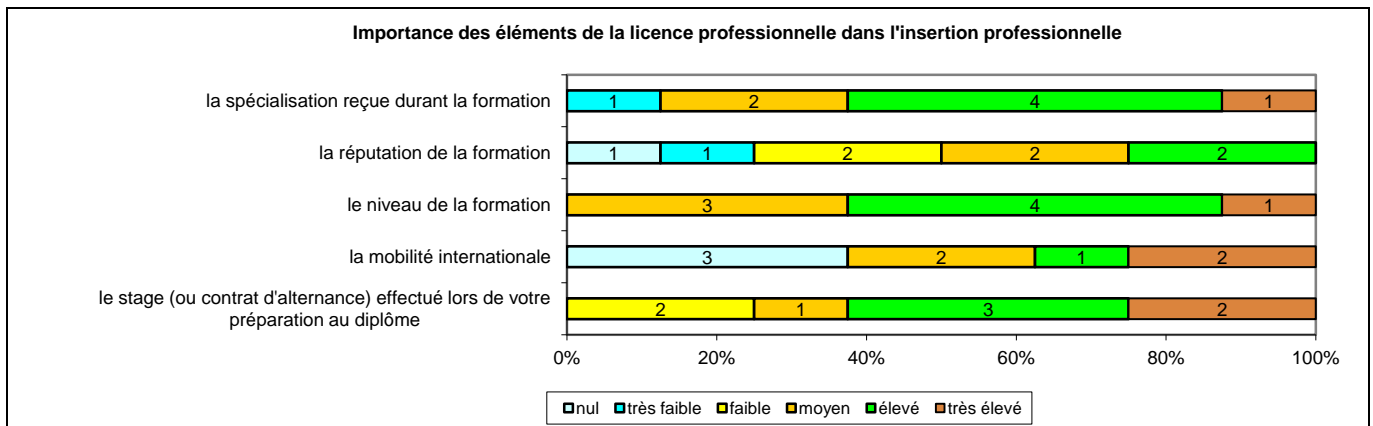
Caractéristiques	Promotion 2008 (N=8)
Durée moyenne de recherche du 1 ^{er} emploi	7,1 mois
Nombre moyen d'emploi occupé	2,5
Nature de l'entreprise ¹	2 en Petite entreprise 1 en Moyenne entreprise 5 en Grande entreprise
Nombre de diplômés « En emploi stable »	3
Nombre de diplômés « En emploi de type cadre »	-
Nombre de diplômés « En emploi de type technicien »	5
Nature de l'emploi	8 à plein temps
Salaire moyen net mensuel	1346
Salaire médian net mensuel	1275
Situation géographique	5 en région Centre, 1 en Ile-de-France, 2 en Rhône-Alpes
Attractivité de la région Centre	4 originaires de la région Centre et travaillant en région Centre, 1 originaire de la région Centre et travaillant en Ile de France, 1 originaire d'une autre région et travaillant en région Centre



¹ On qualifie de « Petite entreprise » une entreprise de moins de 50 salariés ou de « Grande entreprise » une de 500 salariés et plus.

Origine emploi	N=8
Suite à une candidature spontanée	3
Suite à une mission d'intérim ou un CDD	2
Grâce à des relations personnelles (réseau)	1
Suite à un stage	1
Par Pôle emploi (anciennement ANPE) ou autres organismes	1

Perception emploi	N=8
Correspond à votre niveau de qualification	4
Est en dessous de votre niveau de qualification	4



Sexe	Régime	Parcours	Activité de l'entreprise	Dépt	Intitulé poste	Type de contrat	Tranche Revenu net mensuel
F	F initiale	SSS ¹	Industrie agroalimentaire (chocolat)	42	Assistante Qualité	CDD	De 2000 à 2500
F	F initiale	EEE ²	Education nationale	37	Préparatrice de laboratoire en Lycée	Contractuel	De 1000 à 1500
F	F initiale	SES ³	Vente de fleurs	36	Fleuriste	CDD	De 1000 à 1500
F	F initiale	SSS	Production parfum	69	Qualificienne	CDI	De 1000 à 1500
F	F initiale	ESS ⁴	Education nationale	41	Agent de laboratoire	CDD	De 1000 à 1500
F	F initiale	SSS	Industrie pharmaceutique	28	Technicienne validation	CDD	De 1000 à 1500
H	F initiale	SSS	Agriculture	41	Ouvrier agricole	CDI	De 1000 à 1500
F	F initiale	SSS	Industrie pharmaceutique	91	Technicienne de laboratoire	CDI	De 1000 à 1500

Tab 40: Métiers et salaires des diplômés de Licence professionnelle Valorisation des ressources végétales

¹ SSS : Aucune poursuite ou reprise d'études à l'issue de la licence professionnelle

² EEE : Trois années immédiates de poursuite d'études

³ SES : Une année de reprise d'études

⁴ ESS : Une année immédiate de poursuite d'études

LP Chimie – Analyse, contrôle

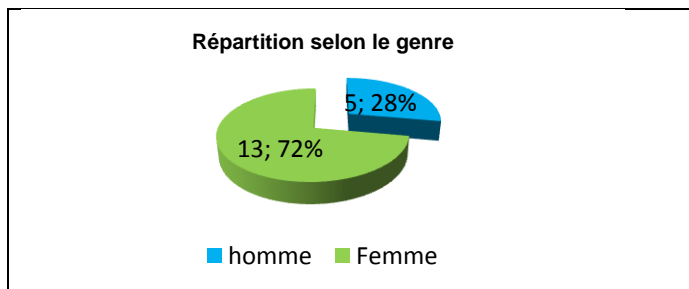
Taux brut de répondants : 85,7% (taux net : 85,7%)

Diplôme d'accès à la Licence professionnelle et régime d'inscription

Sur les 18 diplômés ayant répondu à l'enquête, 15 sont titulaires d'un DUT et 2 d'un BTS

Dix-sept des répondants étaient inscrits en formation initiale et un en formation continue.

L'âge moyen est de 24,6 ans, l'étendue allant de 23 à 46 ans.



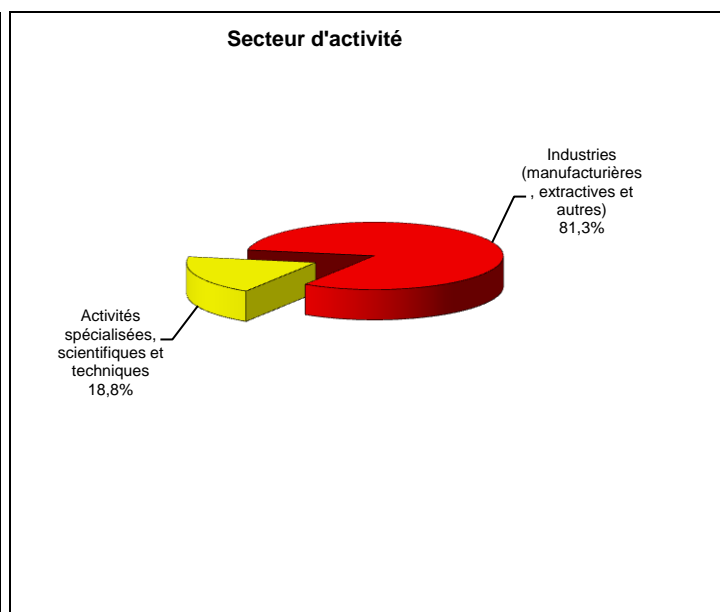
Situation au 1^{er} décembre 2010

Au 1^{er} décembre 2010, seize des diplômés sont en emploi salarié ou indépendant (aucune poursuite ou reprise d'études depuis l'obtention de la licence professionnelle) et deux sont en recherche d'un nouvel emploi. Ces derniers recherchent un nouvel emploi suite à une fin de contrat (CDD) respectivement depuis septembre et novembre 2010 ; ils n'ont connu aucune poursuite ou reprise d'études.

En emploi salarié au 1^{er} décembre 2010 – Activité principale

Caractéristiques de l'emploi occupé

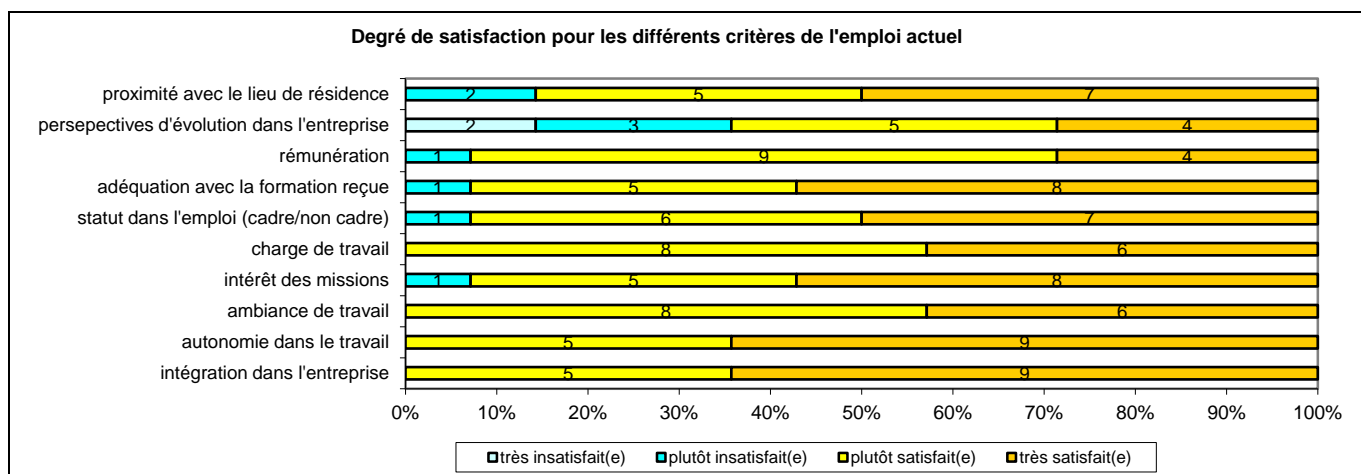
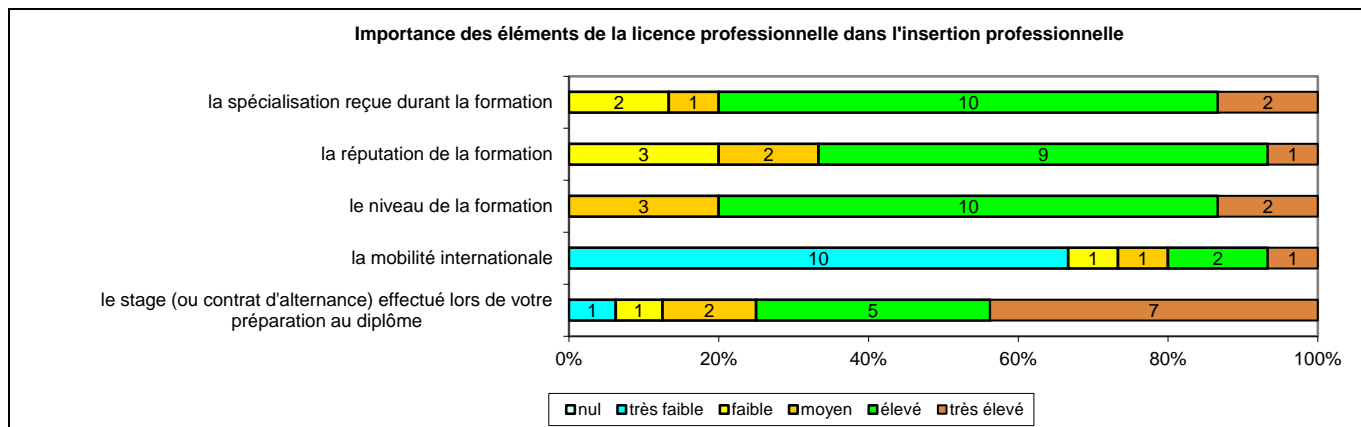
Caractéristiques	Promotion 2008 (N=16)
Durée moyenne de recherche du 1 ^{er} emploi	2,5 mois
Nombre moyen d'emploi occupé	2,4
Nature de l'entreprise ¹	1 en Petite entreprise, 3 en Moyenne entreprise, 12 en Grande entreprise
Nombre de diplômés « En emploi stable »	11
Nombre de diplômés « En emploi de type cadre »	-
Nombre de diplômés en « Emploi de type technicien »	16
Nature de l'emploi	16 à plein temps
Salaire moyen net mensuel	1453
Salaire médian net mensuel	1438
Situation géographique	10 en région Centre, 1 en Ile de France, 3 en Auvergne, 1 en Basse Normandie, 1 en Pays de la Loire
Attractivité de la région Centre	10 originaires de la région Centre et y travaillant, 4 originaires de la région Centre et travaillant dans une autre région dont 1 en Ile-de-France



Origine emploi	N=16
Suite à une mission d'intérim ou un CDD	5
Suite à un stage	5
Par Pôle emploi (anciennement ANPE) ou autres organismes	2
En réponse à une annonce hors Pôle emploi (presse, internet...)	1
Grâce à des relations personnelles	1
Cabinet de recrutement	1
Retour à l'emploi occupé avant le diplôme préparé	1

Perception emploi	N=16
Correspond à votre niveau de qualification	13
Est en dessous de votre niveau de qualification	2
Est au-dessus de votre niveau de qualification	1

¹ On qualifie de « Petite entreprise » une entreprise de moins de 50 salariés ou de « Grande entreprise » une de 500 salariés et plus.



Sexe	Régime	Parcours	Activité de l'entreprise	Dépt	Intitulé poste	Type de contrat	Tranche Revenu net mensuel
F	F initiale	SSS ¹	Recherche dans le domaine des océans	44	Technicienne chimiste – analyste	CDI	De 1000 à 1500
F	F initiale	SSS	Production de produits cosmétiques	45	Technicienne chimiste	CDD	De 1000 à 1500
H	F initiale	SSS	Laboratoire radiophonique	14	Technique de production et contrôle qualité radiophonique	CDI	De 1500 à 2000
H	F initiale	SSS	Fabrication de préparations pharmaceutiques	28	Technicien Chimiste de Laboratoire Contrôle-Qualité	Intérimaire	De 1500 à 2000
F	F initiale	SSS	Fabrication d'additifs pour l'alimentation animale	03	Technicienne Expérimentation	CDI	De 1000 à 1500
H	F initiale	SSS	Industrie pharmaceutique	45	Technicien en pharmacocinétique non-clinique	CDI	De 1000 à 1500
H	F initiale	SSS	Industrie pharmaceutique	45	Technicien de laboratoire	Intérimaires	De 1000 à 1500
F	F initiale	SSS	Sous-traitance pharmaceutique	45	Technicienne chimiste en laboratoire de contrôle qualité pharmaceutique	Intérimaire	De 1500 à 2000
F	F initiale	SSS	Engrais et produits pour l'agriculture (Agrochimie)	91	Technicienne formulation et analyse	CDI	-
F	F initiale	SSS	Pneumatique	63	Technicienne chimiste	CDI	De 1000 à 1500
F	F initiale	SSS	Dispositifs médicaux	28	Technicienne chimiste en contrôle qualité	CDI	De 1000 à 1500
F	F initiale	SSS	BRGM (Recherches géologiques et minières)	45	Technicienne chimiste analyste en environnement	CDI	De 1000 à 1500
F	F initiale	SSS	Fabricant d'additifs pour la nutrition animale	03	Technicienne chimiste	CDI	De 1500 à 2000
F	F initiale	SSS	Industrie pharmaceutique	37	Technicien supérieur	CDD	De 1500 à 2000
F	F initiale	SSS	Produits et services pour pharmacie	45	Technicien supérieur	CDI	De 1500 à 2000
F	F continue	SSS	Industrie chimique - pharmaceutique	45	Technicien de laboratoire	CDI	-

Tab 41: Métiers et salaires des diplômés de Licence professionnelle Chimie – Analyse, contrôle

¹ SSS : Aucune poursuite ou reprise d'études à l'issue de la licence professionnelle

LP Chimie de la formulation

Taux brut de répondants : 71,4% (taux net : 83,3%)

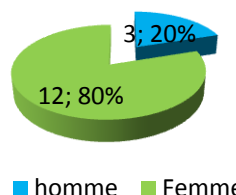
Diplôme d'accès à la Licence professionnelle et régime d'inscription

Sur les 15 diplômés ayant répondu à l'enquête, 7 sont titulaires d'un DUT et 6 d'un BTS.

Treize des répondants étaient inscrits en formation par apprentissage et deux en formation continue.

L'âge moyen est de 26,4 ans, l'étendue allant de 23 à 45 ans.

Répartition selon le genre



Situation au 1^{er} décembre 2010

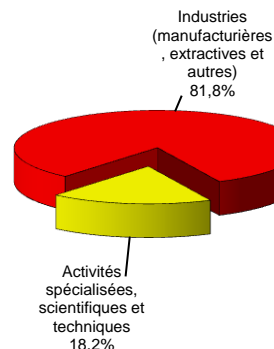
Au 1^{er} décembre 2010, onze des diplômés sont en emploi salarié ou indépendant (aucune poursuite ou reprise d'études depuis l'obtention de la licence professionnelle), trois sont sans emploi en recherche d'emploi et un est en poursuite d'études. Cette personne a effectué trois années immédiates de poursuite d'études à l'issue de la Licence professionnelle ; elle a fait un M1 et M2 Sciences des matériaux et au 1^{er} décembre 2010, est inscrite en 1^{ère} année de Doctorat Physique et matériaux. Parmi les répondants en recherche d'emploi, deux n'ont connu aucune poursuite ou reprise d'études et recherchent un nouvel emploi suite à une fin de contrat respectivement depuis septembre et décembre 2010. La troisième personne a connu une année de reprise d'études en effectuant une Licence de Chimie et déclare rechercher un nouvel emploi depuis décembre 2010 car elle occupait un poste ne correspondant pas à ses attentes.

En emploi salarié au 1^{er} décembre 2010 – Activité principale

Caractéristiques de l'emploi occupé

Caractéristiques	Promotion 2008 (N=11)
Durée moyenne de recherche du 1 ^{er} emploi	6,2 mois
Nombre moyen d'emploi occupé	1,7
Nature de l'entreprise ¹	1 en Petite entreprise, 3 en Moyenne entreprise, 7 en Grande entreprise
Nombre de diplômés « En emploi stable »	4
Nombre de diplômés « En emploi de type cadre »	-
Nombre de diplômés « En emploi de type technicien »	10
Nature de l'emploi	9 à plein temps
Salaire moyen net mensuel	1448
Salaire médian net mensuel	1350
Situation géographique	6 en région Centre, 2 en Ile de France, 1 en Auvergne, 2 en Bretagne
Attractivité de la région Centre	6 originaires de la région Centre et y travaillant, 1 originaire de la région Centre et travaillant dans une autre région

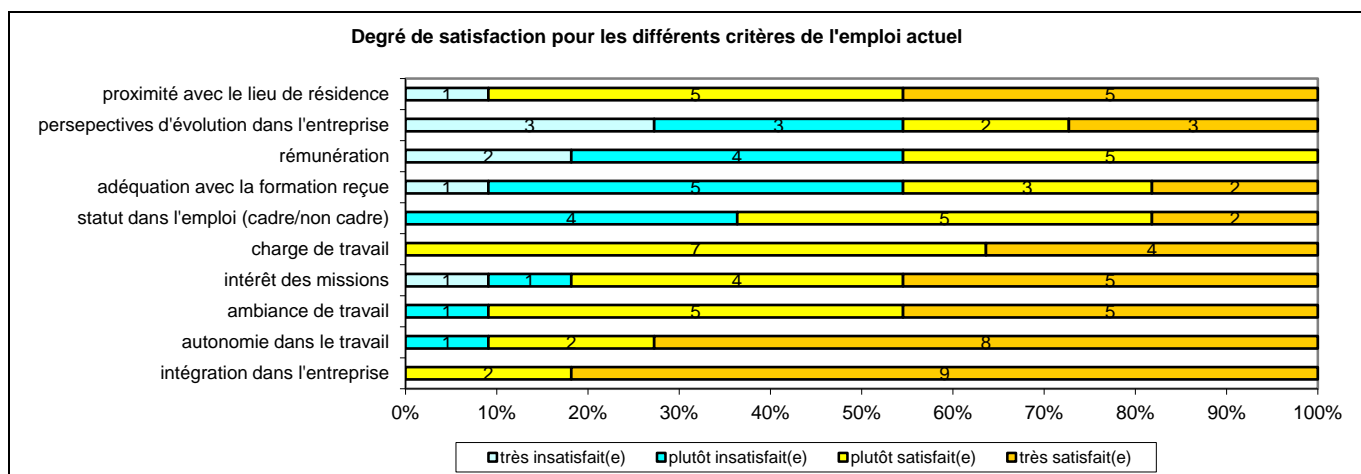
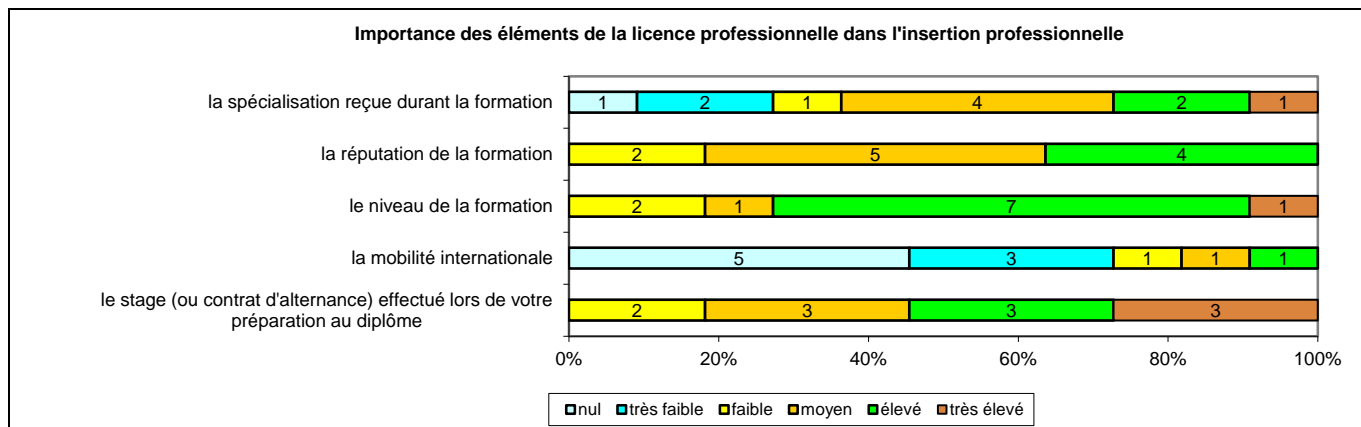
Secteur d'activité



Origine emploi	N=11
Suite à une candidature spontanée	4
En réponse à une annonce hors Pôle emploi (presse, internet...)	2
Suite à une mission d'intérim ou un CDD	2
Grâce à des relations personnelles (réseau)	1
Par Pôle emploi (anciennement ANPE) ou autres organismes	1
Retour à l'emploi occupé avant le diplôme préparé	1

Perception emploi	N=11
Correspond à votre niveau de qualification	6
Est en dessous de votre niveau de qualification	5

¹ On qualifie de « Petite entreprise » une entreprise de moins de 50 salariés ou de « Grande entreprise » une de 500 salariés et plus.



Sexe	Régime	Parcours	Activité de l'entreprise	Dépt	Intitulé poste	Type de contrat	Tranche Revenu net mensuel
F	F apprentissage	SSS ¹	Fabrication de colonne chromatographie	03	Technicien chimiste	CDD	De 1000 à 1500
F	F apprentissage	SSS	Activités spécialisées, scientifiques et techniques	45	Technicienne microbiologie	CDI	De 1500 à 2000
F	F apprentissage	SSS	Activités spécialisées, scientifiques et techniques	45	Formulatrice	CDD	De 1500 à 2000
F	F apprentissage	SSS	Fabrication de panneaux composites pour la carrosserie industrielle	45	Technicienne chimiste	CDI	DE 1500 à 2000
F	F apprentissage	SSS	Station d'épuration	29	Agent de laboratoire (temps partiel, 50%)	Intérimaire	De 500 à 1000
F	F apprentissage	SSS	Industrie chimique	23	Technicienne de laboratoire	CDD	De 1000 à 1500
H	F apprentissage	SSS	Produits liquides UHT (société laitière)	35	Technicien R&D	CDI	De 1000 à 1500
F	F apprentissage	SSS	Fabrication de produits dermo-cosmétiques	45	Technicienne de formulation	Intérimaire	De 1500 à 2000
F	F apprentissage	SSS	Fabrication mécanique du verre	93	Technicienne de recherche	CDD	De 1000 à 1500
F	F apprentissage	SSS	Fabrication d'autres articles en caoutchouc	95	Technicienne chimiste	CDD	De 1000 à 1500
F	F continue	SSS	Fabrication de colles	37	Technicienne chimiste (temps partiel, 80%)	CDI	-

Tab 42: Métiers et salaires des diplômés de Licence professionnelle Chimie de la formulation

¹ SSS : Aucune poursuite ou reprise d'études à l'issue de la licence professionnelle

LP Productique chimique

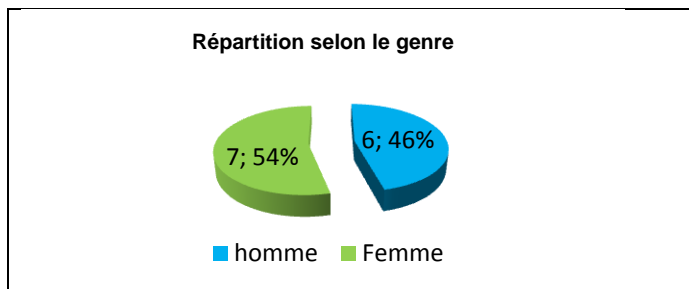
Taux brut de répondants : 81,3% (taux net : 81,3%)

Diplôme d'accès à la Licence professionnelle et régime d'inscription

Sur les 13 diplômés ayant répondu à l'enquête, 7 sont titulaires d'un DUT et 6 d'un BTS.

L'ensemble des répondants était inscrit en formation initiale.

L'âge moyen est de 24,3 ans, l'étendue allant de 23 à 30 ans.



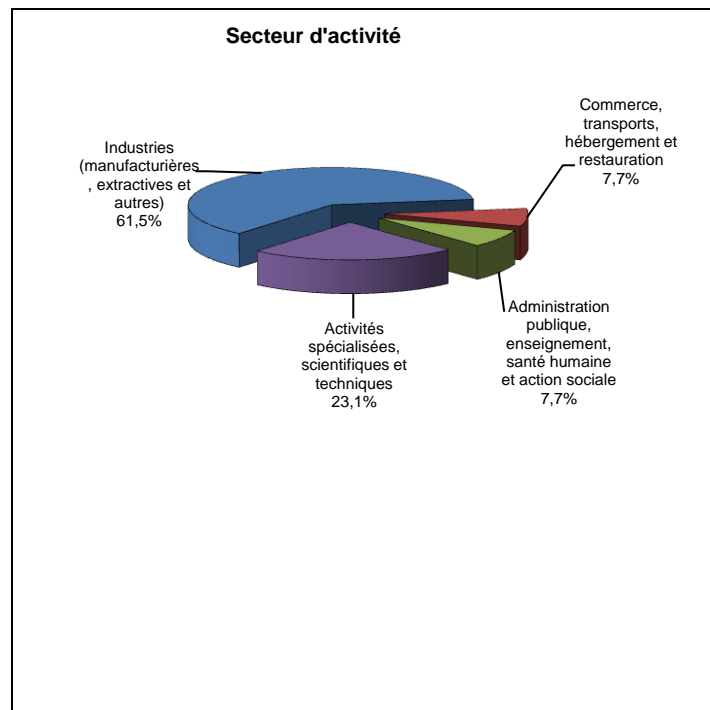
Situation au 1^{er} décembre 2010

Au 1^{er} décembre 2010, l'ensemble des diplômés est en emploi salarié ou indépendant. Toutefois, deux déclarent avoir poursuivi ou repris des études. L'un occupe un poste d'analyste de laboratoire en CDI et déclare être en école d'ingénieur à l'étranger (trois années immédiates de poursuite d'études) ; l'autre, fonctionnaire, est inspecteur des installations classées pour la protection de l'environnement, il a repris une formation en contrat de professionnalisation d'animateur qualité et suit au 1^{er} décembre 2010, une formation de technicien supérieur de l'industrie et des mines.

En emploi salarié au 1^{er} décembre 2010 – Activité principale

Caractéristiques de l'emploi occupé

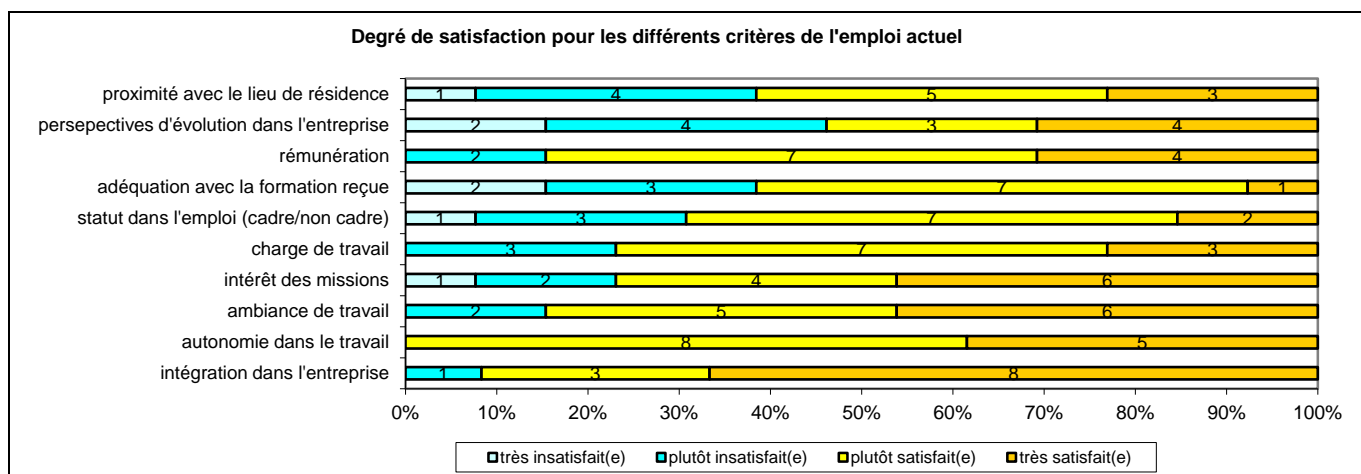
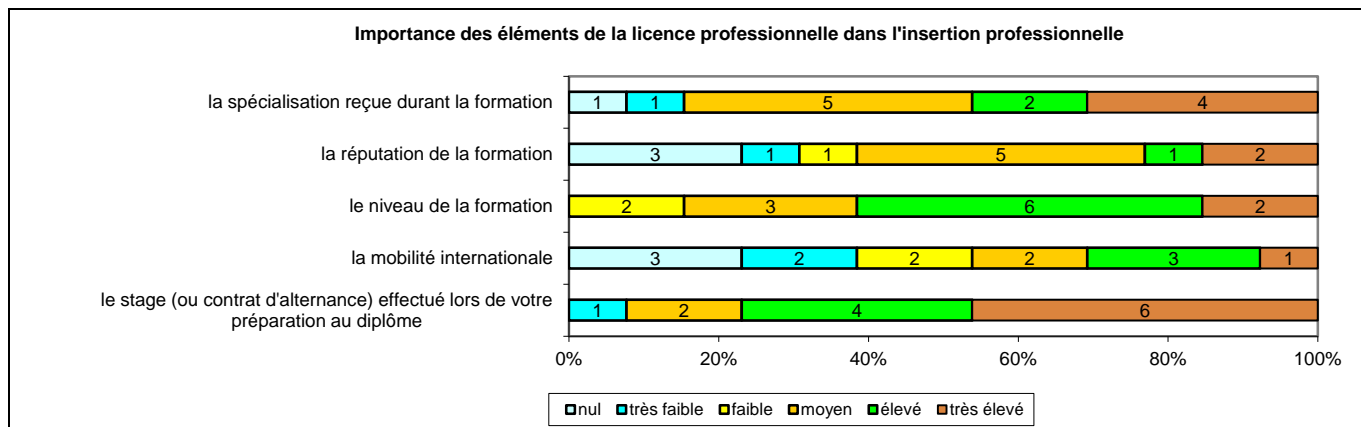
Caractéristiques	Promotion 2008 (N=13)
Durée moyenne de recherche du 1 ^{er} emploi	3,3 mois
Nombre moyen d'emploi occupé	2,2
Nature de l'entreprise ¹	1 en Petite entreprise, 6 en Moyenne entreprise, 6 en Grande entreprise
Nombre de diplômés « En emploi stable »	12
Nombre de diplômés « En emploi de type cadre »	1
Nombre de diplômés « En emploi de type technicien »	11
Nature de l'emploi	13 à plein temps
Salaire moyen net mensuel	1619
Salaire médian net mensuel	1500
Situation géographique	3 en région Centre, 4 en Ile de France, 1 en Bourgogne, 1 en Limousin, 2 en Pays de la Loire, 2 au Venezuela
Attractivité de la région Centre	2 originaires de la région Centre et y travaillant, 3 originaires de la région Centre et travaillant dans une autre région dont 1 en Ile-de-France, 1 originaire d'une autre région et travaillant en région Centre, 2 originaires de la région Centre et travaillant à l'étranger



Origine emploi	N=13
Suite à un stage	2
Suite à une candidature spontanée	2
En réponse à une annonce hors Pôle emploi (presse, internet...)	2
Suite à un dépôt de CV en ligne	2
Suite à la réussite d'un concours	1
Suite à une mission d'intérim ou un CDD	1
Par Pôle emploi (anciennement ANPE) ou autres organismes	1
Retour à l'emploi occupé avant le diplôme préparé	1

Perception emploi	N=13
Correspond à votre niveau de qualification	8
Est en dessous de votre niveau de qualification	4
Est au-dessus de votre niveau de qualification	1

¹ On qualifie de « Petite entreprise » une entreprise de moins de 50 salariés ou de « Grande entreprise » une de 500 salariés et plus.



Sexe	Régime	Parcours	Activité de l'entreprise	Dépt	Intitulé poste	Type de contrat	Tranche Revenu net mensuel
H	F initiale	SSS ¹	Achat/vente matériel d'occasion d'industrie chimique et création d'unités de chimie industrielle	91	Assistant technique de bureau d'étude	CDI	-
H	F initiale	EEE ²	Analyste de laboratoire (recherche-industrie)	99	Analyste du laboratoire	CDI	De 1000 à 1500
F	F initiale	SEE ³	Inspection des installations classées	91	Inspecteur des installations classées pour la protection de l'environnement	Fonctionnaire	De 2000 à 2500
H	F initiale	SSS	Ingénierie routière	36	Technicien laboratoire routier	CDI	De 1500 à 2000
F	F initiale	SSS	Conseil et Ingénierie	93	Technicienne de recherche	CDI	De 1500 à 2000
H	F initiale	SSS	Fabrication de boissons rafraîchissantes	99	Non précisé	CDI	De 1500 à 2000
F	F initiale	SSS	Fabrication de produits cosmétiques, extraction d'huile végétale	28	Opérateur de production	Intérimaire	De 1500 à 2000
H	F initiale	SSS	Industrie chimique	45	Technicien de production	CDI	De 1500 à 2000
F	F initiale	SSS	Extraction d'uranium	87	Technicienne au laboratoire d'essais	CDI	De 1500 à 2000
F	F initiale	SSS	Industrie pharmaceutique	92	Technicienne de validation nettoyage	CDI	De 1000 à 1500
H	F initiale	SSS	Gestion environnement	44	Technicien responsable de site	CDI	De 2000 à 2500
F	F initiale	SSS	Transformation de graisse animale et d'huile végétale en biocarburant	58	Conductrice des appareillages des installations chimiques (CAIC)	CDI	De 1000 à 1500
F	F initiale	SSS	R&D Pharmaceutique	44	Technicienne contrôle qualité	CDI	De 1500 à 2000

Tab 43: Métiers et salaires des diplômés de Licence professionnelle Productive chimique

¹ SSS : Aucune poursuite ou reprise d'études à l'issue de la licence professionnelle

² EEE : Trois années immédiates de poursuite d'études

³ SEE : Deux années de reprise d'études

LP Expertise – Mesures - Essais

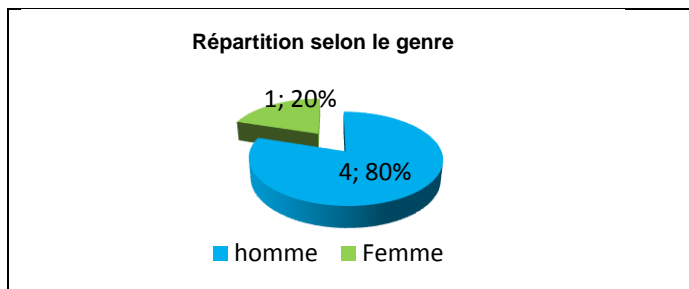
Taux brut de répondants : 45,5% (taux net : 50,0%)

Diplôme d'accès à la Licence professionnelle et régime d'inscription

Sur les 5 diplômés ayant répondu à l'enquête, 4 sont titulaires d'un BTS et 1 d'un DUT.

L'ensemble des répondants était inscrit en formation initiale.

L'âge moyen est de 24,4 ans, l'étendue allant de 23 à 26 ans.



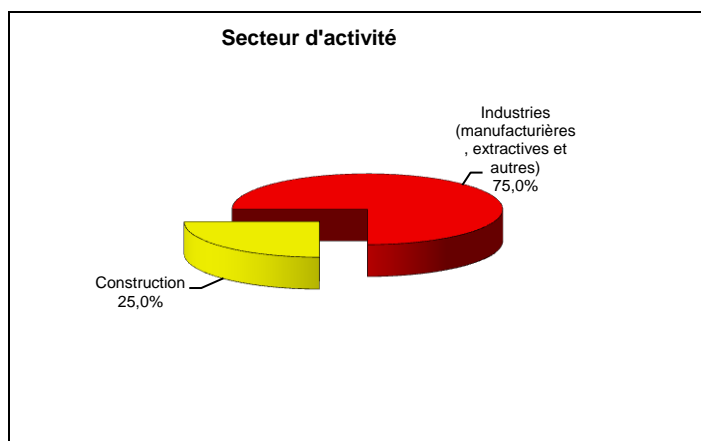
Situation au 1^{er} décembre 2010

Au 1^{er} décembre 2010, quatre des diplômés sont en emploi salarié ou indépendant (aucune poursuite ou reprise d'études à l'issue de la Licence professionnelle) et un est sans emploi et en recherche d'un nouvel emploi suite à une fin de contrat depuis mars 2010. Ce dernier a effectué une année immédiate de poursuite d'études à l'issue de la Licence pour une Licence en électronique.

En emploi salarié au 1^{er} décembre 2010 – Activité principale

Caractéristiques de l'emploi occupé

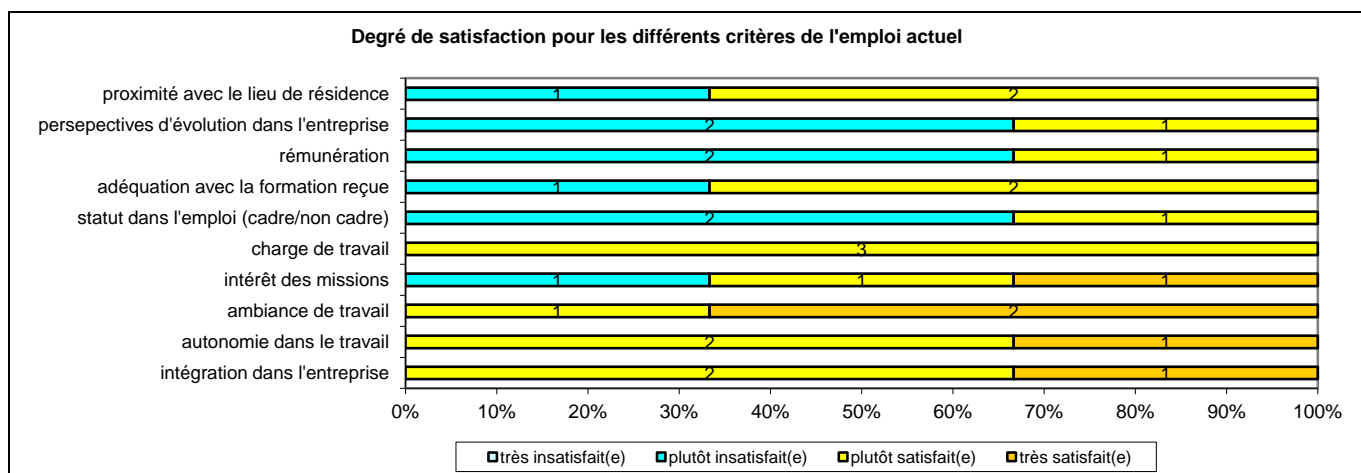
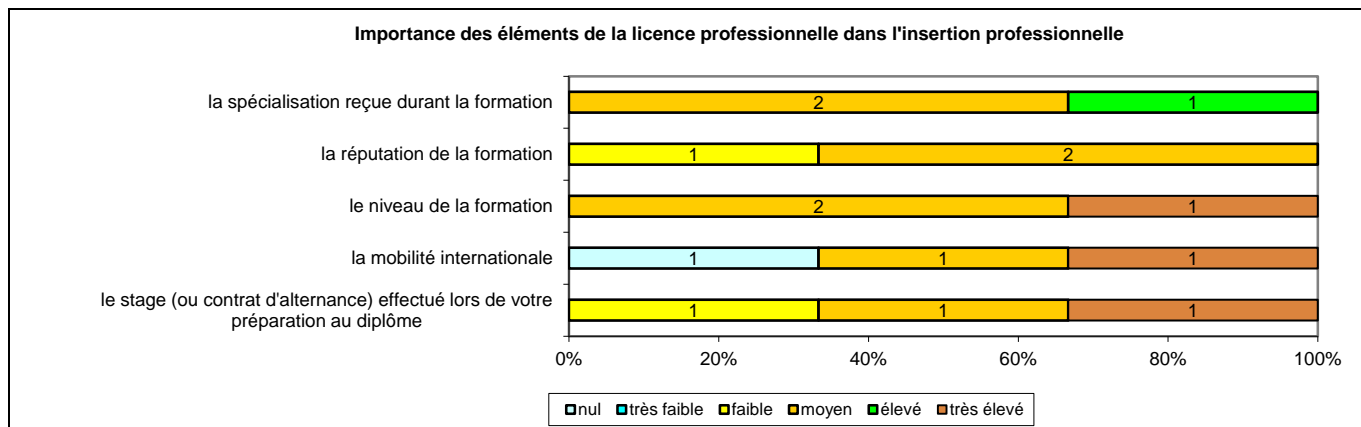
Caractéristiques	Promotion 2008 (N=4)
Durée moyenne de recherche du 1 ^{er} emploi	2,3 mois
Nombre moyen d'emploi occupé	2,3
Nature de l'entreprise ¹	2 en Moyenne entreprise, 2 en Grande entreprise
Nombre de diplômés « En emploi stable »	4
Nombre de diplômés « En emploi de type cadre »	-
Nombre de diplômés « En emploi de type technicien »	4
Nature de l'emploi	4 à plein temps
Salaire moyen net mensuel	1435
Salaire médian net mensuel	1435
Situation géographique	2 en région Centre, 1 en Limousin, 1 en Midi Pyrénées
Attractivité de la région Centre	2 originaires de la région Centre et y travaillant



Origine emploi	N=4
Suite à une candidature spontanée	2
En réponse à une annonce hors Pôle emploi (presse, internet...)	1
Non renseigné	1

Perception emploi	N=4
Correspond à votre niveau de qualification	2
Est en dessous de votre niveau de qualification	1
Non renseigné	1

¹ On qualifie de « Petite entreprise » une entreprise de moins de 50 salariés ou de « Grande entreprise » une de 500 salariés et plus.



Sexe	Régime	Parcours	Activité de l'entreprise	Dépt	Intitulé poste	Type de contrat	Tranche Revenu net mensuel
H	F initiale	SSS ¹	Fabrication, installation et maintenance d'ascenseurs	45	Technicien de maintenance	CDI	-
H	F initiale	SSS	Installations électriques	45	Technicien de maintenance	CDI	De 1500 à 2000
H	F initiale	SSS	Certification des produits électroniques	87	Technicien des essais cem	CDI	-
H	F initiale	SSS	Industrie manufacturière	31	Dessinatrice CAO électronique	CDI	De 1000 à 1500

Tab 44: Métiers et salaires des diplômés de Licence professionnelle Expertise - Mesures - Essais

¹ SSS : Aucune poursuite ou reprise d'études à l'issue de la licence professionnelle

LP Conception des systèmes automobiles, contrôles et essais

Taux brut de répondants : 73,1% (taux net : 76,0%)

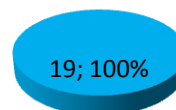
Diplôme d'accès à la Licence professionnelle et régime d'inscription

Sur les 19 diplômés ayant répondu à l'enquête, 6 sont titulaires d'un BTS et 13 d'un DUT.

L'ensemble des répondants était inscrit en formation initiale.

L'âge moyen est de 23,9 ans, l'étendue allant de 22 à 26 ans.

Répartition selon le genre



■ homme ■ Femme

Situation au 1^{er} décembre 2010

Au 1^{er} décembre 2010, neuf des diplômés sont en emploi salarié ou indépendant, neuf sont en poursuite ou reprise d'études et un est sans emploi et à la recherche d'un emploi. Ce dernier a effectué deux années immédiates de poursuite d'études pour un Master Innovation technologique et recherche un premier emploi depuis décembre 2010.

Les diplômés en études ont tous effectué trois années immédiates de poursuite d'études. Trois préparent en apprentissage un diplôme d'ingénieur en Mécanique. Deux sont en formation initiale et suivent leur formation d'ingénieur « Mécanique et conception option mécatronique » et « Mécanique – énergétique ». Les quatre autres sont au 1^{er} décembre 2010 inscrits en Master. Un, après une année en formation Bachelor of mechanical engineering en Ecosse, a suivi un Master innovation technologique, un deuxième est inscrit en Master Mécanique des fluides acoustiques, le troisième fait un Master Technologies innovantes et le quatrième, après une Licence Ingénierie mécanique, est inscrit en Master Mécanique et énergétique du transport. Ce dernier déclare d'ailleurs occuper un emploi à temps partiel (30%) durant ses études en tant qu'assistant de personnes à mobilité réduite, cet emploi ne constitue pas son activité principale.

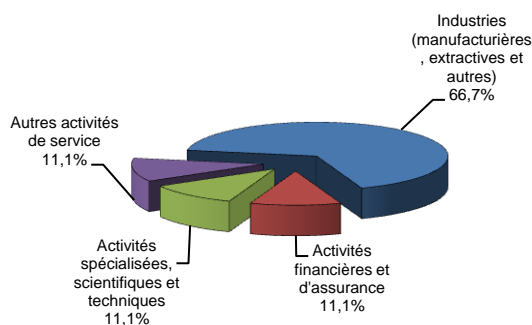
Parmi les diplômés en emploi, deux ont effectué deux années immédiates de poursuite d'études : l'un pour un master Technologies innovantes et occupe un poste en CDD de chargé de mission veille technologique et l'autre a fait un Master Ingénierie mécanique et au 1^{er} décembre 2010, il travaille en CDI en tant que responsable chaîne de traction.

En emploi salarié au 1^{er} décembre 2010 – Activité principale

Caractéristiques de l'emploi occupé

Caractéristiques	Promotion 2008 (N=9)
Durée moyenne de recherche du 1 ^{er} emploi	3,6 mois
Nombre moyen d'emploi occupé	1,3
Nature de l'entreprise ¹	1 en Petite entreprise, 1 en Moyenne entreprise, 7 en Grande entreprise
Nombre de diplômés « En emploi stable »	7
Nombre de diplômés « En emploi de type cadre »	4
Nombre de diplômés « En emploi de type technicien »	5
Nature de l'emploi	9 à plein temps
Salaire moyen net mensuel	1765
Salaire médian net mensuel	1725
Situation géographique	1 en région Centre, 2 en Ile de France, 2 en Auvergne, 1 en Franche-Comté, 1 en Languedoc Roussillon, 1 en Lorraine, en 1Poitou-Charentes
Attractivité de la région Centre	4 originaires de la région Centre et y travaillant, 2 originaires de la région Centre et travaillant en Ile-de-France

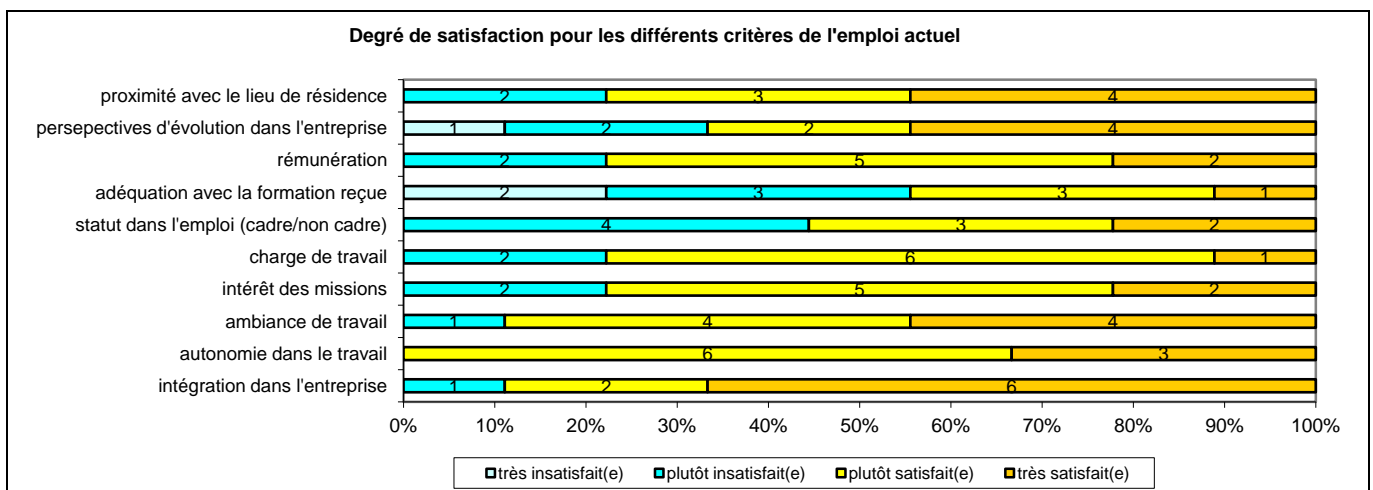
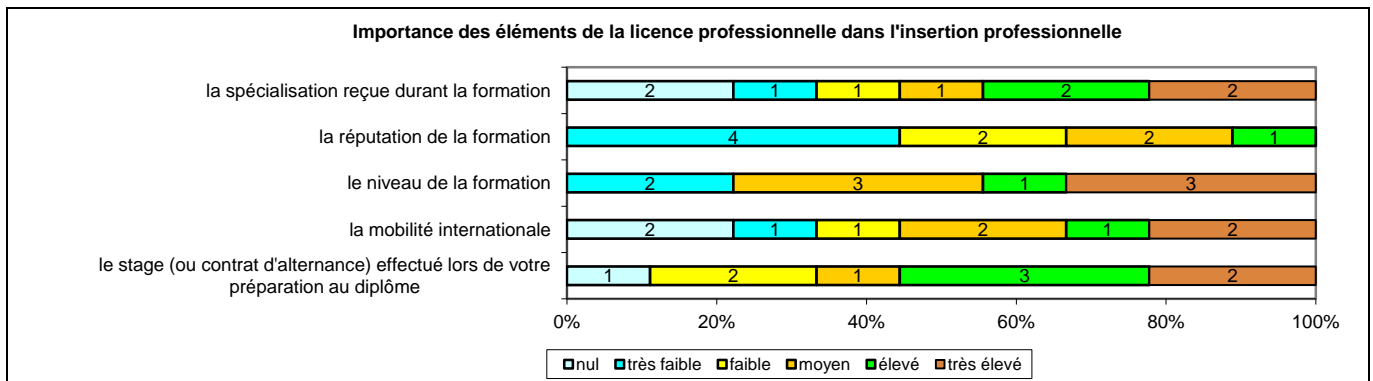
Secteur d'activité



¹ On qualifie de « Petite entreprise » une entreprise de moins de 50 salariés ou de « Grande entreprise » une de 500 salariés et plus.

Origine emploi	N=9
Suite à un dépôt de CV en ligne	4
Suite à une mission d'intérim ou un CDD	2
Suite à un stage	1
Grâce à des relations personnelles (réseau)	1
Suite à une candidature spontanée	1

Perception emploi	N=9
Correspond à votre niveau de qualification	5
Est en dessous de votre niveau de qualification	3
Est au-dessus de votre niveau de qualification	1



Sexe	Régime	Parcours	Activité de l'entreprise	Dépt	Intitulé poste	Type de contrat	Tranche Revenu net mensuel
H	F initiale	SSS ¹	Fabrication de moteurs de grosses cylindrées	45	Technicien bancs d'essais moteurs	CDI	De 1500 à 2000
H	F initiale	EES ²	Développement de l'innovation / Animation de réseau	34	Chargé de mission veille technologique	CDD	De 2000 à 2500
H	F initiale	SSS	Ingénierie, conseil en innovation	25	Concepteur CAO	CDI	De 1500 à 2000
H	F initiale	SSS	Pneumatique	63	Développeur pneumatique	CDI	De 1500 à 2000
H	F initiale	SSS	Banque	75	Conseiller clientèle	CDD	De 1500 à 2000
H	F initiale	SSS	Équipement ferroviaire	86	Dessinateur études	CDI	De 1500 à 2000
H	F initiale	EES	Société de prestations (automobile)	78	Responsable chaîne de traction	CDI	-
H	F initiale	SSS	Fabrication pneus	63	Développeur « cru »	CDI	De 1500 à 2000
H	F initiale	SSS	Ferroviaire	57	Technicien méthode et développement	CDI	De 1500 à 2000

Tab 45: Métiers et salaires des diplômés de Licence professionnelle Conception des systèmes automobiles, contrôles et essais

¹ SSS : Aucune poursuite ou reprise d'études à l'issue de la licence professionnelle

² EES : Deux années immédiates de poursuite d'études

LP Génie industriel – Développement technologique

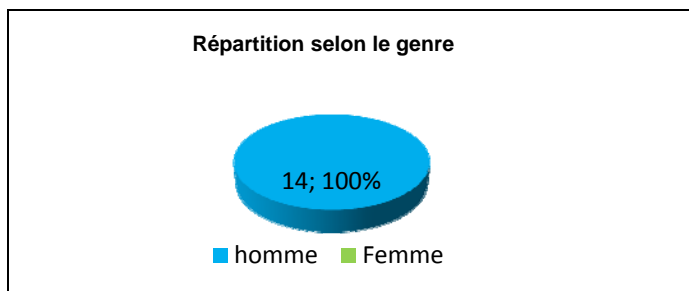
Taux brut de répondants : 63,6% (taux net : 66,7%)

Diplôme d'accès à la Licence professionnelle et régime d'inscription

Sur les 14 diplômés ayant répondu à l'enquête, 8 sont titulaires d'un BTS et 6 d'un DUT.

Treize des répondants étaient inscrits en formation par apprentissage et un en formation continue.

L'âge moyen est de 24,6 ans, l'étendue allant de 23 à 36 ans.



Situation au 1^{er} décembre 2010

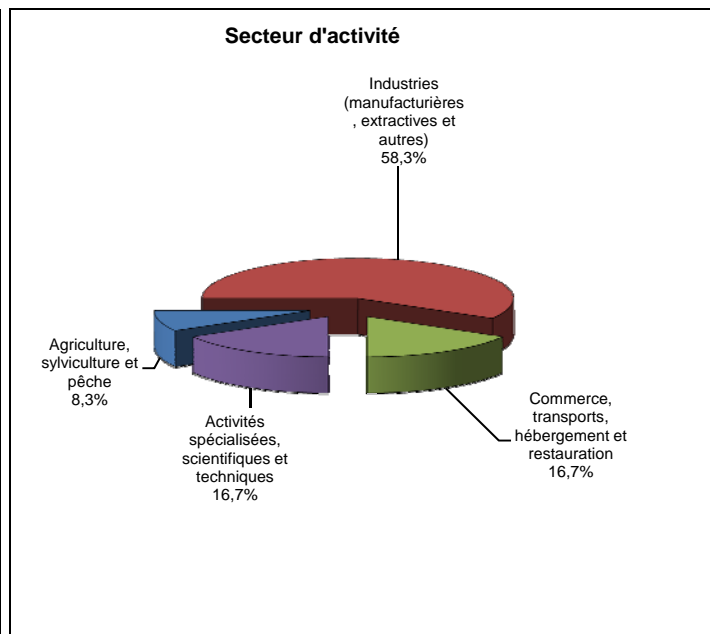
Au 1^{er} décembre 2010, douze des diplômés sont en emploi salarié ou indépendant et deux sont en poursuite d'études. L'un d'eux a effectué trois années immédiates de poursuite d'études, après une formation de technicien supérieur en mécanique sportive, il a suivi un Master Génie industriel, au 1^{er} décembre, il est en 2^{ème} année de master et ne déclare aucun emploi. Le deuxième répondant a effectué deux années de reprise d'études pour un DEJEPS Triathlon, niveau III, formation suivie par apprentissage.

Parmi les diplômés en emploi, un a effectué une année immédiate de poursuite d'études à l'issue de la licence professionnelle pour une formation de Responsable en gestion d'unité de production et innovation industrielle en contrat de professionnalisation et occupe un poste de chef d'équipe, responsable de section de production en CDI.

En emploi salarié au 1^{er} décembre 2010 – Activité principale

Caractéristiques de l'emploi occupé

Caractéristiques	Promotion 2008 (N=12)
Durée moyenne de recherche du 1 ^{er} emploi	2,4 mois
Nombre moyen d'emploi occupé	1,3
Nature de l'entreprise ¹	5 en Petite entreprise, 1 en Moyenne entreprise, 6 en Grande entreprise
Nombre de diplômés « En emploi stable »	12
Nombre de diplômés « En emploi de type cadre »	1
Nombre de diplômés « En emploi de type technicien »	10
Nature de l'emploi	12 à plein temps
Salaire moyen net mensuel	2049
Salaire médian net mensuel	1700
Situation géographique	7 en région Centre, 1 en Basse Normandie, 1 en Bourgogne, 1 en Midi Pyrénées, 1 en Pays de la Loire, 1 en Provence Alpes Côte d'Azur
Attractivité de la région Centre	7 originaires de la région Centre et y travaillant, 2 originaires de la région Centre et travaillant dans une autre région

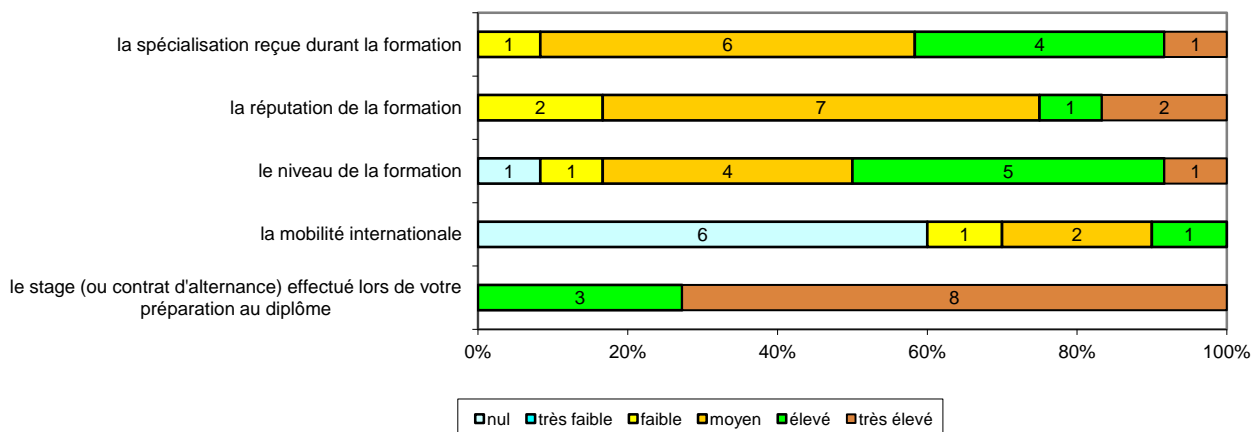


Origine emploi	N=12
Suite à un stage	8
Suite à une candidature spontanée	1
Par Pôle emploi (anciennement ANPE) ou autres organismes	1
En réponse à une annonce hors Pôle emploi (presse, internet...)	1
Entreprise familiale	1

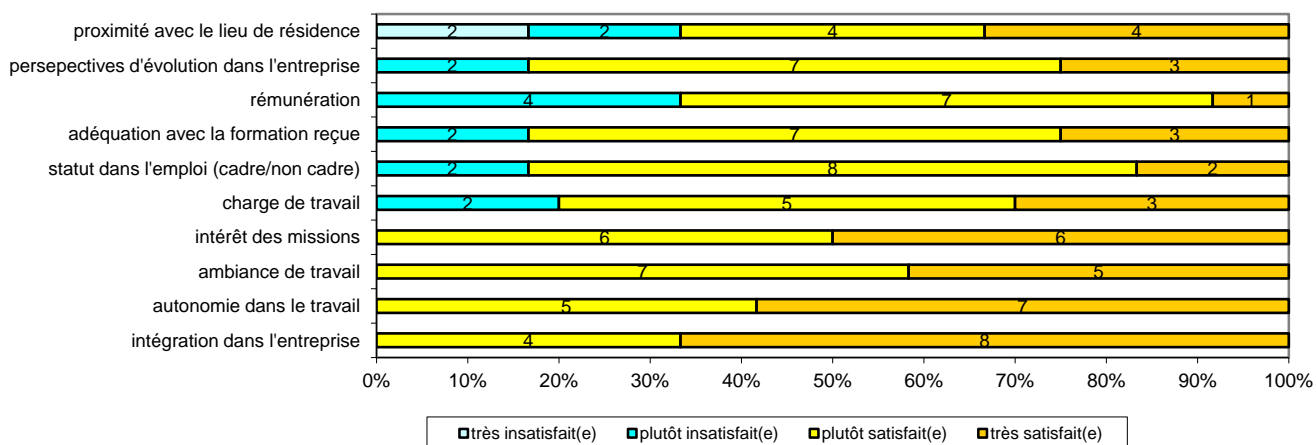
Perception emploi	N=12
Correspond à votre niveau de qualification	8
Est en dessous de votre niveau de qualification	2
Est au-dessus de votre niveau de qualification	2

¹ On qualifie de « Petite entreprise » une entreprise de moins de 50 salariés ou de « Grande entreprise » une de 500 salariés et plus.

Importance des éléments de la licence professionnelle dans l'insertion professionnelle



Degré de satisfaction pour les différents critères de l'emploi actuel



Sexe	Régime	Parcours	Activité de l'entreprise	Dépt	Intitulé poste	Type de contrat	Tranche Revenu net mensuel
H	F apprentissage	SSS ¹	Mécanique industrielle (machines spéciales)	18	Dessinateur	CDI	De 3000 à 3500
H	F apprentissage	SSS	Elevage et culture de céréales	28	Aide familiale	Aide familiale	De 1000 à 1500
H	F apprentissage	SSS	Conception, fabrication, commercialisation de matériel agricole	44	Chef de Produit - Concepteur CAO	CDI	De 1500 à 2000
H	F apprentissage	ESS ²	Industrie manufacturière	28	Chef d'équipe, responsable de section de production	CDI	De 2500 à 3000
H	F apprentissage	SSS	Armement terrestre	18	Responsable d'un pôle d'expertise métallurgie et métallographie	CDI	De 1500 à 2000
H	F apprentissage	SSS	Constructeur de matériel agricole	37	Dessinateur industriel	CDI	De 1000 à 1500
H	F apprentissage	SSS	Producteur électricité	50	Contrôleur de travaux	CDI	De 2500 à 3000
H	F apprentissage	SSS	Transports ferroviaires	58	Technicien études	CDI	De 1500 à 2000
H	F apprentissage	SSS	Aéronautique	36	Technicien méthodes	CDI	De 1500 à 2000
H	F apprentissage	SSS	Fabrication de machines	45	Assistant chef de projet	CDI	-
H	F apprentissage	SSS	Ingénierie	13	Technicien dessinateur	CDI	-
H	F continue	SSS	Aéronautique	46	Préparateur méthode responsable technique commande de vol	CDI	-

Tab 46: Métiers et salaires des diplômés de Licence professionnelle Génie industriel – Développement technologique

¹ SSS : Aucune poursuite ou reprise d'études à l'issue de la Licence professionnelle

² ESS : Une année immédiate de poursuite d'études

LP Ingénierie des formes

Taux brut de répondants : 83,3% (taux net : 90,9%)

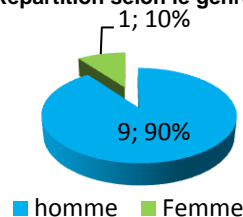
Diplôme d'accès à la Licence professionnelle et régime d'inscription

Sur les 10 diplômés ayant répondu à l'enquête, 9 sont titulaires d'un BTS et 1 d'un DUT.

L'ensemble des répondants était inscrit en formation initiale.

L'âge moyen est de 23,9 ans, l'étendue allant de 22 à 26 ans.

Répartition selon le genre



Situation au 1^{er} décembre 2010

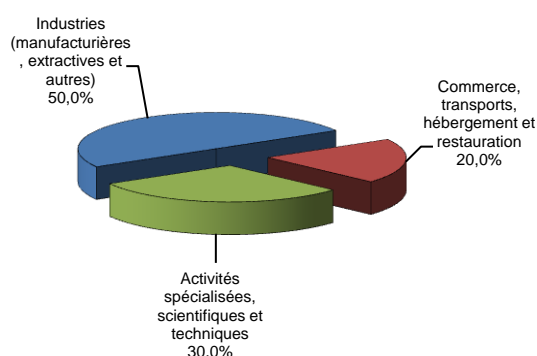
Au 1^{er} décembre 2010, l'ensemble des diplômés est en emploi salarié ou indépendant (aucune poursuite ou reprise d'études à l'issue de la Licence professionnelle).

En emploi salarié au 1^{er} décembre 2010 – Activité principale

Caractéristiques de l'emploi occupé

Caractéristiques	Promotion 2008 (N=10)
Durée moyenne de recherche du 1 ^{er} emploi	1 mois
Nombre moyen d'emploi occupé	1,5
Nature de l'entreprise ¹	2 en Petite entreprise, 5 en Moyenne entreprise, 2 en Grande entreprise, 1 NR
Nombre de diplômés « En emploi stable »	8
Nombre de diplômés « En emploi de type cadre »	4
Nombre de diplômés « En emploi de type technicien »	5
Nature de l'emploi	10 à plein temps
Salaire moyen net mensuel	1417
Salaire médian net mensuel	1400
Situation géographique	8 en région Centre, 1 en Bourgogne, 1 en Provence Alpes Côte d'Azur
Attractivité de la région Centre	8 originaires de la région Centre et y travaillant, 1 originaire de la région Centre et travaillant dans une autre région

Secteur d'activité

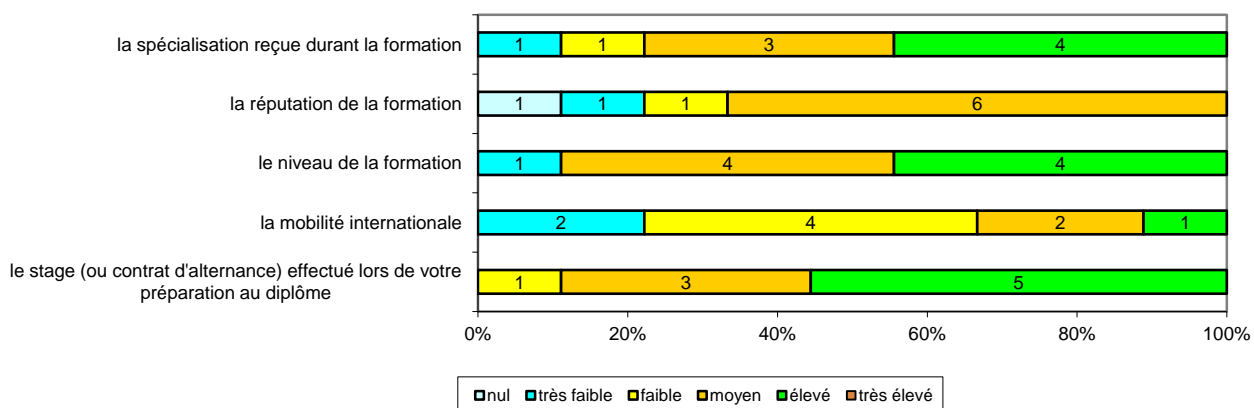


Origine emploi	N=10
Suite à un stage	3
Grâce à des relations personnelles (réseau)	3
Suite à un dépôt de CV en ligne	1
Suite à une mission d'intérim ou un CDD	1
Non précisée	2

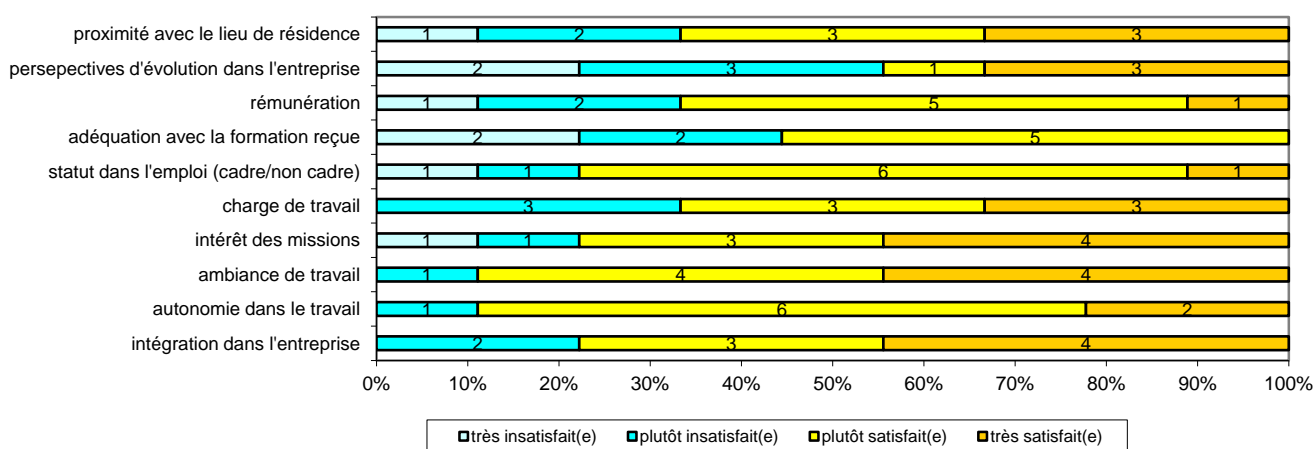
Perception emploi	N=10
Correspond à votre niveau de qualification	5
Est en dessous de votre niveau de qualification	2
Est au-dessus de votre niveau de qualification	2
Non précisée	1

¹ On qualifie de « Petite entreprise » une entreprise de moins de 50 salariés ou de « Grande entreprise » une de 500 salariés et plus.

Importance des éléments de la licence professionnelle dans l'insertion professionnelle



Degré de satisfaction pour les différents critères de l'emploi actuel



Sexe	Régime	Parcours	Activité de l'entreprise	Dépt	Intitulé poste	Type de contrat	Tranche Revenu net mensuel
H	F initiale	SSS ¹	Industrie manufacturière	18	Dessinateur/concepteur	CDI	-
F	F initiale	SSS	Fabrication de moules et modèles	36	Assistante méthodes et CAO	CDI	De 1500 à 2000
H	F initiale	SSS	Industrie ferroviaire	41	Ingénieur en mécanique	CDD	De 1500 à 2000
H	F initiale	SSS	Recherche et Développement de Produits Industriels	21	Dessinateur projeteur en mécanique	CDI	-
H	F initiale	SSS	Equipementier aéronautique	36	Technicien méthodes	CDI	De 1000 à 1500
H	F initiale	SSS	Aéronautique	41	Dessinateur industriel	CDI	De 1500 à 2000
H	F initiale	SSS	Fabrication et vente d'appareils de cuisine	18	Dessinateur industriel	CDI	De 1000 à 1500
H	F initiale	SSS	Matériel de bureau	45	Préparateur de commande	Intérimaire	De 1000 à 1500
H	F initiale	SSS	Bureau d'étude mécanique aéronautique et défense	18	Dessinateur	CDI	De 1000 à 1500
H	F initiale	SSS	Fabrication de dispositifs médicaux	13	Dessinateur projeteur	CDI	-

Tab 47: Métiers et salaires des diplômés de Licence professionnelle Ingénierie des formes

¹ SSS : Aucune poursuite ou reprise d'études à l'issue de la Licence professionnelle

LP Conception de produits automobiles

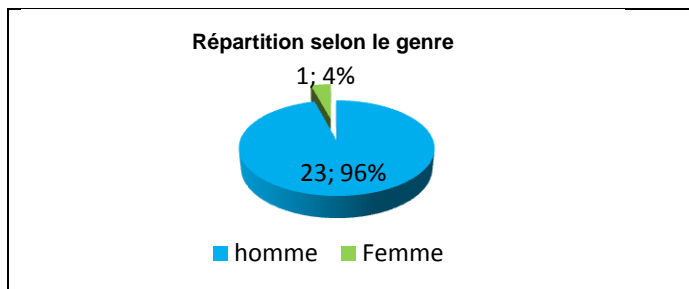
Taux brut de répondants : 77,4% (taux net : 80,0%)

Diplôme d'accès à la Licence professionnelle et régime d'inscription

Sur les 24 diplômés ayant répondu à l'enquête, 15 sont titulaires d'un BTS et 8 d'un DUT.

Dix-sept des répondants étaient inscrits en formation initiale et sept en formation continue.

L'âge moyen est de 24,1 ans, l'étendue allant de 22 à 28 ans.



Situation au 1^{er} décembre 2010

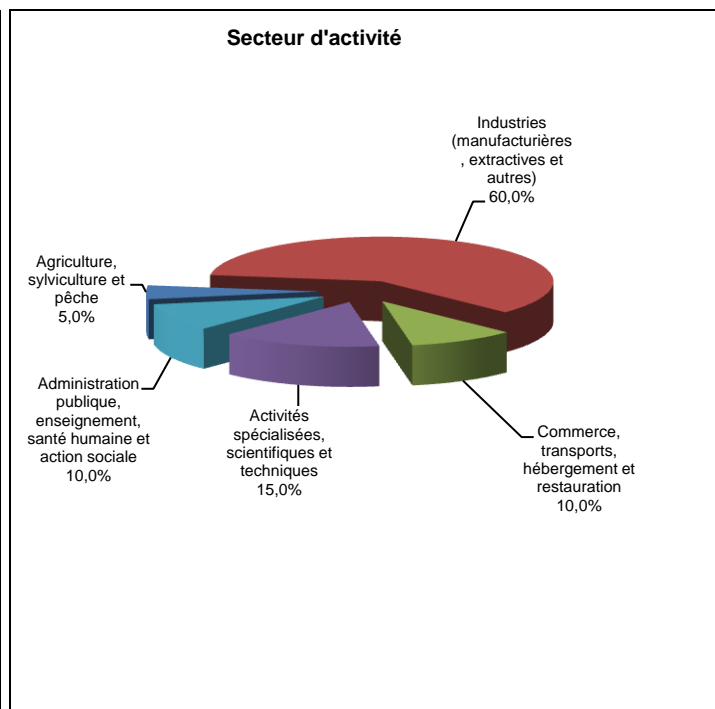
Au 1^{er} décembre 2010, vingt des diplômés sont en emploi salarié ou indépendant et quatre sont en poursuite ou reprise d'études. Ils suivent tous une formation d'ingénieur par apprentissage, trois d'entre eux ont connu trois années immédiates de poursuite d'études à l'issue de la Licence professionnelle et un, deux années de reprise d'études.

Un des répondants en emploi déclare également suivre une formation en école d'ingénieur pour l'année 2010 et occupe un poste de technicien bureau d'études en CDI.

En emploi salarié au 1^{er} décembre 2010 – Activité principale

Caractéristiques de l'emploi occupé

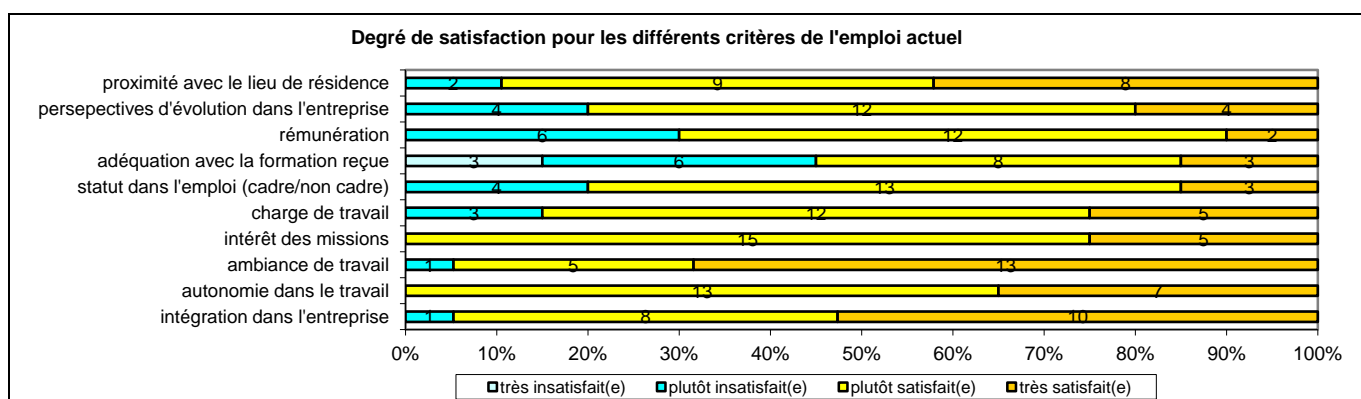
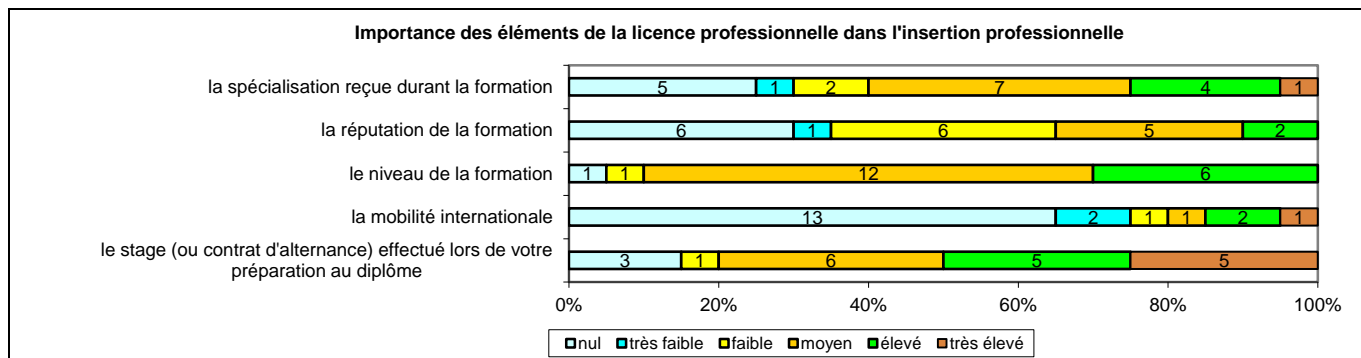
Caractéristiques	Promotion 2008 (N=20)
Durée moyenne de recherche du 1 ^{er} emploi	3,9 mois
Nombre moyen d'emploi occupé	2,0
Nature de l'entreprise ¹	3 en Petite entreprise, 7 en Moyenne, 10 en Grande entreprise
Nombre de diplômés « En emploi stable »	16
Nombre de diplômés « En emploi de type cadre »	2
Nombre de diplômés « En emploi de type technicien »	18
Nature de l'emploi	20 à plein temps
Salaires moyen net mensuel	1582
Salaires médian net mensuel	1500
Situation géographique	9 en région Centre, 2 en Ile-de-France, 1 en Bretagne, 1 en Bourgogne, 1 en Champagne Ardenne, 1 en Midi Pyrénées, 2 en Pays de la Loire, 2 en Poitou-Charentes1 en Rhône Alpes
Attractivité de la région Centre	9 originaires de la région Centre et y travaillant, 3 originaires de la région Centre et travaillant dans une autre région dont 1 en Ile-de-France



Origine emploi	N=20
Grâce à des relations personnelles (réseau)	4
Suite à une candidature spontanée	4
Suite à un stage	3
Par Pôle emploi (anciennement ANPE) ou autres organismes	3
Suite à un dépôt de CV en ligne	2
Suite à une mission d'intérim	2
Suite à la réussite d'un concours	1
Vous avez créé votre emploi	1

Perception emploi	N=20
Correspond à votre niveau de qualification	17
Est en dessous de votre niveau de qualification	3

¹ On qualifie de « Petite entreprise » une entreprise de moins de 50 salariés ou de « Grande entreprise » une de 500 salariés et plus.



Sexe	Régime	Parcours	Activité de l'entreprise	Dépt	Intitulé poste	Type de contrat	Tranche Revenu net mensuel
H	F initiale	SSS ¹	Industrie manufacturière	44	Chargé d'affaire outillage	CDI	De 1500 à 2000
H	F initiale	SSS	Conseils et ingénierie	51	Consultant conception et développement	CDI	De 1500 à 2000
H	F initiale	SSS	Métallurgie	45	Dessinateur étude	CDI	-
H	F initiale	SSS	Bureau d'études en ingénierie mécanique (aéronautique spatial)	31	Dessinateur	CDI	De 1000 à 1500
H	F initiale	SSS	Répondre à des demandes de prix et suivi des process de fabrication	42	Technicien méthodes	CDI	De 1500 à 2000
H	F initiale	SSS	Fournisseur énergie	37	Technicien exploitation	CDI	De 2500 à 3000
H	F initiale	SSS	Industrie manufacturière	28	Gestionnaire	CDI	De 1000 à 1500
H	F initiale	SSS	Bureau d'études	17	Concepteur étude	CDI	De 1000 à 1500
H	F initiale	SSS	Fabrication de machines-outils pour le travail des métaux	45	Dessinateur projeteur	Intérimaire	-
H	F initiale	SSS	Métallurgie	45	Technicien contrôle d'accès	CDI	-
H	F initiale	SSS	Métallurgie	17	Technicien bureau d'étude	CDI	-
F	F initiale	SSS	Transport d'électricité	45	Contremaître environnement ligne	Fonctionnaire	De 2000 à 2500
H	F initiale	SSS	Paysagiste	41	Paysagiste	Chef d'entreprise	De 1500 à 2000
H	F initiale	SSE ²	Métallurgie	71	Technicien bureau d'étude	CDI	De 1000 à 1500
H	F initiale	SSS	Construction d'éoliennes	28	Technicien de maintenance	CDI	-
H	F initiale	SSS	Découpage, emboutissage	45	Technicien qualité	CDI	-
H	F continue	SSS	Fabrication, ventes de moteurs diesel pour véhicules non routiers	45	Dessinateur étude	CDI	De 1000 à 1500
H	F continue	SSS	Extrusion, soufflage des plastiques- Production de systèmes à carburant en plastiques pour les constructeurs automobiles	53	Dessinateur	CDD	De 1500 à 2000
H	F continue	SSS	Education nationale	22	Assistant pédagogique	CDD	De 1000 à 1500
H	F continue	SSS	Gendarmerie	78	Mécanicien	CDD	De 1500 à 2000

Tab 48: Métiers et salaires des diplômés de Licence professionnelle Conception de produits automobiles

¹ SSS : Aucune poursuite ou reprise d'études à l'issue de la Licence professionnelle

² SSE : Une année de reprise d'études

LP Internet, Extranet

Taux brut de répondants : 66,7% (taux net : 72,2%)

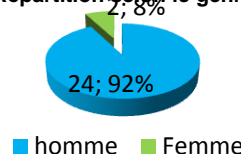
Diplôme d'accès à la Licence professionnelle et régime d'inscription

Sur les 26 diplômés ayant répondu à l'enquête, 17 sont titulaires d'un BTS et 6 d'un DUT.

Dix-huit des répondants étaient inscrits en formation initiale, six en formation par apprentissage et deux en formation continue.

L'âge moyen est de 25,2 ans, l'étendue allant de 22 à 33 ans.

Répartition selon le genre



Situation au 1^{er} décembre 2010

Au 1er décembre 2010, vingt-et-un des diplômés sont en emploi salarié ou indépendant, quatre sont en poursuite d'études et un est en recherche d'un nouvel emploi suite à une fin de contrats depuis juin 2009 (aucune poursuite ou reprise d'études).

Les quatre répondants en poursuite d'études ont effectué trois années immédiates de poursuite d'études ; deux après une L3 MIAGE ont poursuivi en master MIAGE, un troisième après un diplôme d'état Administrateur système a fait deux 1^{ère} année de master MIAGE en apprentissage avec changement d'université et enfin, le quatrième a suivi une formation d'ingénieur Informatique, réseaux (3, 4 et 5^{ème} année).

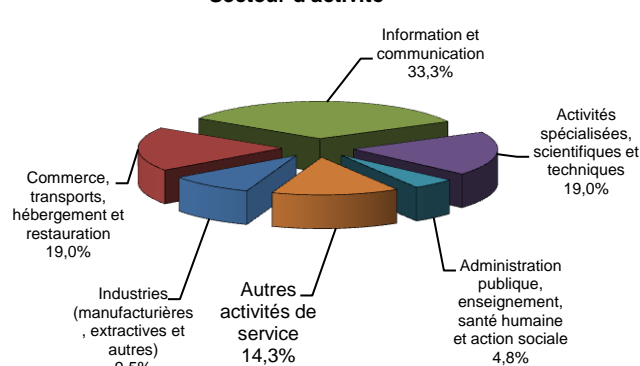
Parmi les diplômés en emploi, huit ont poursuivi des études à l'issue de la Licence professionnelle. Parmi eux, quatre ont effectué deux années immédiates de poursuite d'études. Trois en formation par apprentissage avec un emploi en CDI, Diplôme d'état homologué niveau 1 d'expert en conduite et ingénierie de développement de logiciels et occupe un poste d'ingénieur logiciel, une formation d'ingénieur génie logiciel (bac+5) et est ingénieur développeur et le troisième, un Master administrateur système et réseaux et travaille en tant qu'ingénieur systèmes. Un quatrième a suivi un master multimédia en contrat de professionnalisation, il est développeur web en CDI. Les quatre autres répondants ont effectué une année immédiate de poursuite d'études dont deux pour une autre Licence professionnelle de Développeur Web et occupent un poste en CDI de développeur Web. Un autre a déclaré une préparation au concours ITRF et travaille en CDI en tant qu'administrateur système ; le dernier, était inscrit dans un diplôme d'ingénieur système et réseaux et occupe un poste de technicien en CDI.

En emploi salarié au 1^{er} décembre 2010 – Activité principale

Caractéristiques de l'emploi occupé

Caractéristiques	Promotion 2008 (N=21)
Durée moyenne de recherche du 1 ^{er} emploi	3,1 mois
Nombre moyen d'emploi occupé	1,7
Nature de l'entreprise ¹	5 en Petite entreprise, 7 en Moyenne entreprise, 9 en Grande entreprise
Nombre de diplômés « En emploi stable »	19
Nombre de diplômés « En emploi de type cadre »	6
Nombre de diplômés « En emploi de type technicien »	15
Nature de l'emploi	21 à plein temps
Salaire moyen net mensuel	1701
Salaire médian net mensuel	1600
Situation géographique	9 en région Centre, 4 en Ile de France, 1 en Alsace, 1 en Auvergne, 1 en Midi Pyrénées, 3 en Pays de la Loire, 2 en Poitou-Charentes
Attractivité de la région Centre	8 originaires de la région Centre et y travaillant, 6 originaires de la région Centre et travaillant dans une autre région dont 4 en Ile-de-France, 1 originaire d'une autre région et travaillant en région Centre

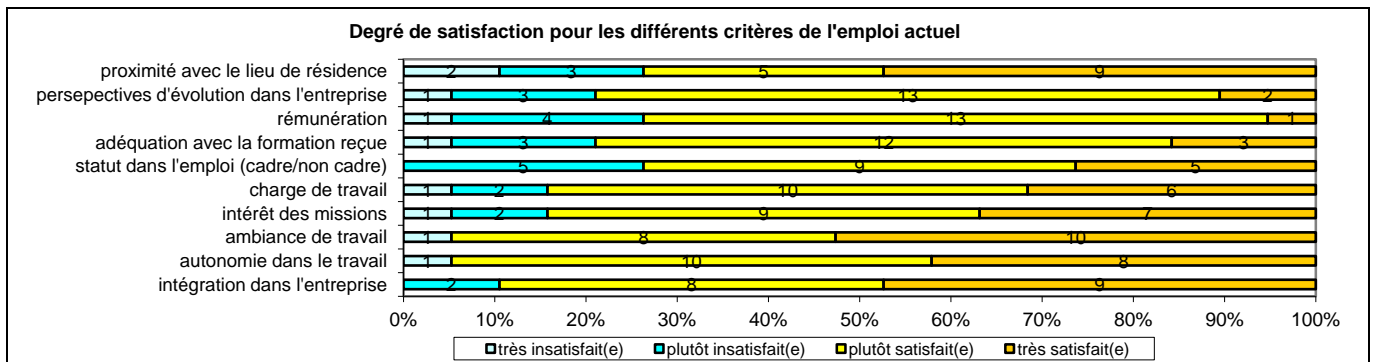

Secteur d'activité



¹ On qualifie de « Petite entreprise » une entreprise de moins de 50 salariés ou de « Grande entreprise » une de 500 salariés et plus.

Origine emploi	N=21
Suite à une candidature spontanée	7
En réponse à une annonce hors Pôle emploi (presse, internet...)	3
Suite à un dépôt de CV en ligne	3
Grâce à des relations personnelles (réseau)	2
Suite à une mission d'intérim ou un CDD	2
Par Pôle emploi (anciennement ANPE) ou autres organismes	1
Suite à la réussite d'un concours	1
Forums et salons	1
Non précisée	1

Perception emploi	N=21
Correspond à votre niveau de qualification	16
Est en dessous de votre niveau de qualification	4
Est au-dessus de votre niveau de qualification	1



Sexe	Régime	Parcours	Activité de l'entreprise	Dépt	Intitulé poste	Type de contrat	Tranche Revenu net mensuel
H	F initiale	SSS ¹	Développement de site internet	37	Développeur Web	CDI	De 1000 à 1500
H	F initiale	SSS	Centrale d'achats	86	Développeur Web	CDI	-
H	F initiale	ESS ²	Commercial	72	Développeur Web	CDI	De 1000 à 1500
H	F initiale	SSS	Développement Web	86	Développeur Web	CDI	De 1000 à 1500
H	F initiale	ESS	Dématérialisation de documents	53	Développeur informatique	CDI	De 1000 à 1500
H	F initiale	SSS	Informatique	45	Analyste programmeur	CDI	De 1500 à 2000
H	F initiale	ESS	Commerce de voitures et de véhicules automobiles légers	78	Technicien	CDI	-
F	F initiale	EES	Site industriel	92	Développeur Web	CDI	De 2000 à 2500
H	F initiale	SSS	Transports	67	Développeur d'applications informatiques	CDI	De 1500 à 2000
H	F initiale	SSS	Cinéma	53	Assistant de direction	CDI	-
H	F initiale	SSS	Téléprospection	45	Technicien Help Desk	CDD	De 1000 à 1500
H	F initiale	SSS	Téléprospection	45	Conseiller client	CDD	-
H	F initiale	SSS	Ministère de la Défense	28	Militaire spécialité management des systèmes d'information et communication	Fonctionnaire	De 1000 à 1500
H	F initiale	SSS	Informatique	45	Analyste d'exploitation	CDI	De 1500 à 2000
H	F initiale	SSS	Informatique	45	Technicien help desk	CDI	De 1500 à 2000
H	F apprentissage	EES ³	Société de Services en Ingénierie Informatique	78	Ingénieur logiciel	CDI	De 2000 à 2500
F	F apprentissage	EES	Développement logiciels	31	Ingénieur développement	CDI	De 2500 à 3000
H	F apprentissage	SSS	Informatique	28	Analyste programmeur	CDI	De 1500 à 2000
H	F apprentissage	SSS	Création de sites internet	63	Développeur Web	CDI	De 1500 à 2000
H	F apprentissage	EES	Conseil en systèmes informatiques (aviation)	92	Ingénieur systèmes	CDI	De 2000 à 2500
H	F continue	ESS	Informatique	45	Administrateur système	CDI	De 1500 à 2000

Tab 49: Métiers et salaires des diplômés de Licence professionnelle Internet, Extranet

¹ SSS : Aucune poursuite ou reprise d'études à l'issue de la Licence professionnelle

² ESS : Une année immédiate de poursuite d'études

³ EES : Deux années immédiates de poursuite d'études

Liste des tableaux

Tab 1: Diplôme d'accès des diplômés de Licence Professionnelle.....	4
Tab 2: Type d'inscription des diplômés de Licence Professionnelle	4
Tab 3: Type de baccalauréat des diplômés de Licence Professionnelle	4
Tab 4: Origine géographique des diplômés de Licence Professionnelle	4
Tab 5: Classe d'âge des diplômés de Licence Professionnelle	5
Tab 6: Taux de féminisation et répartition selon le sexe des diplômés de Licence Professionnelle	5
Tab 7: Nombre d'inscrits et de diplômés en Licence Professionnelle en 2007-2008 et taux de réponse.....	6
Tab 8: Part des répondants en emploi ou en recherche d'emploi selon la mention et la spécialité de la Licence Professionnelle	7
Tab 9: Caractéristiques de l'emploi occupé au 1er décembre 2010	8
Tab 10: Catégorie socioprofessionnelle des diplômés de Licence Professionnelle en emploi au 1er décembre 2010	9
Tab 11: Origine de l'emploi occupé au 1er décembre 2010.....	9
Tab 12: taux d'activité des diplômés au 1er décembre 2010 selon le domaine, la mention et la spécialité de la Licence Professionnelle.....	13
Tab 13: taux d'emploi des diplômés au 1er décembre 2010 selon le domaine, la mention et la spécialité de la Licence Professionnelle.....	14
Tab 14: taux d'employabilité des diplômés au 1er décembre 2010 selon le domaine, la mention et la spécialité de la Licence Professionnelle.....	15
Tab 15: taux d'insertion des diplômés au 1er décembre 2010 selon le domaine, la mention et la spécialité de la Licence Professionnelle.....	16
Tab 16: taux de chômage des diplômés au 1er décembre 2010 selon le domaine, la mention et la spécialité de la Licence Professionnelle.....	17
Tab 17: part des emplois stables parmi les diplômés en emploi au 1er décembre 2010 selon le domaine, la mention et la spécialité de la Licence Professionnelle.....	18
Tab 18: part des emplois de type cadre ou technicien parmi les diplômés en emploi au 1er décembre 2010 selon le domaine, la mention et la spécialité de la Licence Professionnelle	19
Tab 19: Nombre d'inscrits et de diplômés en Licence Professionnelle domaine Droit, Economie et Gestion en 2007-2008 et taux de réponse.....	20
Tab 20: Métiers et salaires des diplômés de Licence professionnelle Conseiller gestionnaire de clientèle sur le marché des particuliers	22
Tab 21: Métiers et salaires des diplômés de Licence professionnelle Communication et commercialisation de produits culturels	24
Tab 22: Métiers et salaires des diplômés de Licence professionnelle Négociateur achat.....	26
Tab 23: Métiers et salaires des diplômés de Licence Professionnelle Organisation et gestion des achats	28
Tab 24: Métiers et salaires des diplômés de Licence Professionnelle Gestion de la protection sociale	30
Tab 25: Métiers et salaires des diplômés de Licence Professionnelle Entrepreneuriat.....	32
Tab 26: Métiers et salaires des diplômés de Licence professionnelle Gestion des risques adaptée aux entreprises agricoles et agro-alimentaires	34
Tab 27: Métiers et salaires des diplômés de Licence professionnelle Gestion et organisation des manifestations, des spectacles et des évènements sportifs.....	36
Tab 28: Métiers et salaires des diplômés de Licence professionnelle Gestion et pilotage de projets	38
Tab 29: Métiers et salaires des diplômés de Licence professionnelle Organisation du tiers secteur et de l'économie solidaire	40
Tab 30: Métiers et salaires des diplômés de Licence professionnelle Risque et gestion d'entreprise	42
Tab 31: Nombre d'inscrits et de diplômés en Licence Professionnelle en 2007-2008 et taux de réponse.....	43
Tab 32: Métiers et salaires des diplômés de Licence professionnelle Animation et développement des territoires ruraux.....	45
Tab 33: Métiers et salaires des diplômés de Licence professionnelle Cartographie, topographie et systèmes d'information géographique.....	48
Tab 34: Nombre d'inscrits et de diplômés en Licence Professionnelle en 2007-2008 et taux de réponse.....	49
Tab 35: Métiers et salaires des diplômés de Licence professionnelle Automatisation, réseaux et internet	51
Tab 36: Métiers et salaires des diplômés de Licence professionnelle Risques, construction et environnement	53
Tab 37: Métiers et salaires des diplômés de Licence professionnelle Chaîne logistique globale	55
Tab 38: Métiers et salaires des diplômés de Licence professionnelle Logistique de production.....	57
Tab 39: Métiers et salaires des diplômés de Licence professionnelle Management et conduite d'unités de production	59
Tab 40: Métiers et salaires des diplômés de Licence professionnelle Valorisation des ressources végétales	61
Tab 41: Métiers et salaires des diplômés de Licence professionnelle Chimie – Analyse, contrôle	63
Tab 42: Métiers et salaires des diplômés de Licence professionnelle Chimie de la formulation	65

Tab 43: Métiers et salaires des diplômés de Licence professionnelle Productique chimique	67
Tab 44: Métiers et salaires des diplômés de Licence professionnelle Expertise - Mesures - Essais	69
Tab 45: Métiers et salaires des diplômés de Licence professionnelle Conception des systèmes automobiles, contrôles et essais.....	71
Tab 46: Métiers et salaires des diplômés de Licence professionnelle Génie industriel – Développement technologique	73
Tab 47: Métiers et salaires des diplômés de Licence professionnelle Ingénierie des formes	75
Tab 50: Métiers et salaires des diplômés de Licence professionnelle Conception de produits automobiles	77
Tab 49: Métiers et salaires des diplômés de Licence professionnelle Internet, Extranet	79