



Enquête auprès des étudiants titulaires d'une Licence Professionnelle obtenue à l'Université d'Orléans

Promotion 2008-2009

TABLE DES MATIERES

Présentation de l'enquête	3
Présentation des étudiants diplômés de Licence Professionnelle	4
Diplôme d'accès en Licence Professionnelle.....	4
Type d'inscription en Licence Professionnelle	4
Diplôme d'accès dans l'enseignement supérieur.....	4
Origine géographique.....	4
Répartition selon la classe d'âge en Licence Professionnelle	5
Répartition selon le sexe.....	5
Ensemble des diplômés de l'université d'Orléans.....	6
Taux de réponse	6
Situation des diplômés de Licence Professionnelle au 1 ^{er} décembre 2011	6
Situation au 1 ^{er} décembre 2011 toutes mentions confondues	6
Situation au 1 ^{er} décembre 2011 par mention et spécialité	7
L'exercice d'un emploi salarié ou indépendant au 1 ^{er} décembre 2011 des diplômés de Licence Professionnelle	8
Caractéristiques de l'emploi occupé au 1 ^{er} décembre 2011	8
Catégorie socioprofessionnelle	9
Origine et perception de l'emploi occupé	9
Impact des éléments de la formation de Licence Professionnelle dans l'insertion professionnelle.....	9
Degré de satisfaction selon différents critères de l'emploi occupé	10
Être sans emploi et en recherche d'emploi au 1 ^{er} décembre 2011	11
La poursuite d'études au 1 ^{er} décembre 2011 des diplômés de Licence Professionnelle.....	12
Les indicateurs d'insertion professionnelle	13
Les indicateurs mesurant l'employabilité.....	13
➤ Indicateur 1 : Taux d'activité	13
➤ Indicateur 2 : Taux d'emploi	14
➤ Indicateur 3 : Taux d'employabilité.....	15
➤ Indicateur 4 : Taux d'insertion	16
➤ Indicateur 5 : Taux de chômage.....	17
Les indicateurs de qualité de l'emploi	18
➤ Indicateur 6 : Part des emplois stables	18
➤ Indicateur 7 : Part des emplois de type cadre ou de type intermédiaire.....	19
Domaine Droit, Economie et Gestion	20
LP Conseiller gestionnaire de clientèle sur le marché des particuliers	21
LP Communication et commercialisation de produits culturels	23
LP Organisation et gestion des achats	25
LP Gestion de la protection sociale	27
LP Entrepreneuriat.....	29
LP Gestion des risques adaptée aux entreprises agricoles et agro-alimentaires.....	31
LP Gestion et pilotage de projets.....	33
LP Organisation du tiers secteur et de l'économie solidaire.....	35
LP Risque fiscal, comptable et juridique	36
Domaine Sciences et techniques des activités physiques et sportives.....	38
LP Développement social et médiation par le sport.....	39
LP Gestion et organisation des manifestations, des spectacles et des événements sportifs	41
Domaine Sciences Humaines.....	43
LP Animation et développement des territoires ruraux.....	44
LP Cartographie, topographie et systèmes d'information géographique.....	46
Domaine Sciences et Technologies	48
LP Supervision des automatismes et des réseaux.....	49
LP Risques, construction et environnement	51
LP Chaîne logistique globale	53
LP Logistique de production.....	55
LP Management et conduite d'unités de production.....	57
LP Valorisation des ressources végétales	59
LP Chimie – Analyse, contrôle	61
LP Chimie de la formulation	63
LP Procédés chimiques et parachimiques	65
LP Expertise – Mesures - Environnement	67
LP Conception des systèmes automobiles, contrôles et essais	69
LP Développement de projet industriel	71
LP Conception de produits automobiles	73
LP Internet, Extranet	75
Liste des tableaux.....	77

Présentation de l'enquête

Pour la septième année consécutive, l'université d'Orléans a mis en place une enquête auprès des diplômés de Licence professionnelle promotion 2008-2009. Le questionnaire proposé par l'université d'Orléans a un volet commun à tous les questionnaires d'enquête des autres universités soit une trentaine de questions ; les questions ne faisant pas partie de ce volet mais posées les années précédentes ont été incluses en suivant la logique définie par le ministère, le questionnaire a ensuite été validé par celui-ci.

Afin de rendre comparables les statistiques publiées par les universités, le ministère de l'enseignement supérieur et de la recherche a défini, en lien avec les représentants des universités, une charte permettant de collecter des données homogènes sur l'insertion professionnelle des diplômés et d'en assurer une exploitation statistique. Le champ de l'enquête prévu par le ministère porte sur les diplômés 2009 ayant la nationalité française ; nés en 1979 ou après ; n'ayant pas interrompu leurs études pendant plus d'un an, avant l'obtention du diplôme en 2009 ; ne s'étant pas réinscrits en formation initiale dans un établissement à la rentrée universitaire 2009 et/ou à la rentrée universitaire 2010. La date d'observations est fixée au 1^{er} décembre de l'année n+2 après l'obtention du diplôme. Elle est la même quelle que soit la date effective d'obtention du diplôme comprise entre juin et décembre de l'année n, correspondant ainsi à un temps d'observation de 30 mois pour une sortie en juin.

Le présent document porte sur le devenir de l'ensemble des diplômés de Licence Professionnelle enquêtés au 1^{er} décembre 2011. Contactés téléphoniquement, les diplômés avaient le choix de répondre directement par téléphone ou par internet en communiquant leur adresse email. Des questionnaires sous la forme papier ont également été envoyés (enveloppe retour jointe au courrier) pour ceux qui le souhaitaient ou qui n'ont pu être joints par téléphone ou par mail.

En 2008-2009, trente et une Licences Professionnelles étaient proposées à l'Université d'Orléans; onze d'entre-elles sont dispensées dans une UFR :

- Droit, Economie et Gestion : « Chaîne logistique globale », « Conseiller gestionnaire de clientèle sur le marché des particuliers », Gestion des risques adaptée aux entreprises agricoles et agroalimentaires, « Marchés publics – Métiers de l'achat public » et « Négociateur achat »
- Lettres, Langues et Sciences Humaines : « Animation et développement des territoires ruraux » et « Cartographie, topographie et systèmes d'information géographique »
- Sciences : « Gestion des ressources végétales », « Ingénierie des matériaux industriels »
- Staps : « Développement social et médiation par le sport », « Gestion et organisation des manifestations, des spectacles et des événements sportifs »

Les autres Licences Professionnelles se répartissent dans les quatre IUT's localisés sur les cinq sites¹ que compte l'Université d'Orléans. La licence professionnelle « Risque fiscal, comptable et juridique » est dispensée sur deux sites : Orléans et Bourges.

- IUT de Chartres : « Management et conduite d'unités de production » et « Organisation et gestion des achats »
- IUT de l'Indre : « Entrepreneurat », « Organisation du tiers secteur et de l'économie solidaire » et « Supervision des automatismes et des réseaux » à Châteauroux et « Communication et commercialisation des produits culturels » à Issoudun
- IUT de Bourges : « Développement de projet industriel », « Expertise – Mesures - Environnement », « Gestion de la protection sociale », « Gestion et pilotage de projets », « Logistique de production », « Risque fiscal, comptable et juridique » et « Risques, construction et environnement »
- IUT d'Orléans : « Chaîne logistique globale », « Chimie – Analyse, contrôle », « Chimie de la formulation », « Conception de produits automobiles », « Conception de systèmes automobiles, contrôles et essais », « Internet, extranet », « Procédés chimiques et parachimiques » et « Risque fiscal, comptable et juridique ».

**718 étudiants se sont inscrits en Licence Professionnelle
619 étudiants ont obtenu le diplôme à la fin de l'année²**

¹ L'IUT de l'Indre comporte deux sites: Châteauroux et Issoudun.

² Selon la définition du Ministère, sur les 619 diplômés de l'Université, 424 seraient à interroger soit 68,5%. L'Université a fait le choix d'interroger l'ensemble de ses diplômés de Licence professionnelle.

Présentation des étudiants diplômés de Licence Professionnelle¹

Diplôme d'accès en Licence Professionnelle

Les diplômés de Licence Professionnelle ont accédé pour l'essentiel à cette formation avec un BTS ou un DUT.

Diplôme d'accès	Répartition des diplômés (N=619)
BTS	38,9%
DUT	38,6%
DEUG (diplôme intermédiaire de Licence)	6,0%
Autres	16,5%
Total	100,0%

Tab 1: Diplôme d'accès des diplômés de Licence Professionnelle

Type d'inscription en Licence Professionnelle

Le type d'inscription des diplômés de Licence professionnelle a été pour la très grande majorité une inscription en formation initiale. Neuf Licences professionnelles ont aussi été préparées par apprentissage : « Développement de projet industriel » pour 96,3% des diplômés, « Conseiller gestionnaire de clientèle sur le marché des particuliers » pour 94,1% des diplômés, « Chimie de la formulation » pour 87,5% des diplômés, « Logistique de production » pour 75,0% des diplômés, « Management et conduite d'unités de production » pour 72,0% des diplômés, « Chaîne logistique globale » pour 64,1% des diplômés, « Supervision des automatismes et des réseaux » pour 60,0% des diplômés, « Risque fiscal, comptable et juridique » pour 41,5% des diplômés et « Internet, extranet » pour 40,0% des diplômés.

Type d'inscription	Répartition des diplômés (N=619)
Formation initiale	57,2%
Formation par apprentissage	26,7%
Formation continue	14,9%
Reprise d'études non financées	1,3%
Total	100,0%

Tab 2: Type d'inscription des diplômés de Licence Professionnelle

Diplôme d'accès dans l'enseignement supérieur

Deux diplômés sur cinq (40,5%) sont titulaires d'un baccalauréat technologique, trois sur dix (29,4%) d'un baccalauréat scientifique et un moins d'un sixième (14,2%) d'un baccalauréat économique et social.

Type de baccalauréat	Répartition des diplômés (N=619)
Bac Économique et social	14,2%
Bac Littéraire	4,4%
Bac Scientifique	29,4%
Bacs Technologiques	40,5%
Bacs Professionnels	6,6%
Autres équivalences	4,8%
Total	100,0%

Tab 3: Type de baccalauréat des diplômés de Licence Professionnelle

Origine géographique²

Trois cinquième (63,3%) des diplômés de Licence Professionnelle sont originaires de la région Centre.

Origine géographique	Répartition des diplômés (N=619)
Cher	14,4%
Eure-et-Loir	8,2%
Indre	7,1%
Indre-et-Loire	4,5%
Loir-et-Cher	5,0%
Loiret	24,1%
Ile-de-France	3,1%
Départements limitrophes ³	9,7%
Autres départements français	22,5%
Etranger	1,5%
Total	100,0%

Tab 4: Origine géographique des diplômés de Licence Professionnelle

¹ Données issues de la base Apogée de l'Université

² L'origine géographique est établie à partir de l'adresse fixe de l'étudiant.

³ Départements limitrophes : Allier, Creuse, Eure, Haute-Vienne, Maine-et-Loire, Nièvre, Orne, Sarthe, Vienne, Yonne

Répartition selon la classe d'âge¹ en Licence Professionnelle

Le plus jeune a 19 ans, le plus âgé 62 ans. Cinq diplômés sur six (82,9%) appartiennent à la classe d'âge des 20-24 ans. La moyenne d'âge est de 23,3 ans.

Selon le régime d'inscription, l'âge moyen évolue de 21,2 ans à 33,0 ans :

- Formation initiale : âge moyen 21,6 ans, étendue de 19 à 43 ans
- Formation continue : âge moyen 33,0 ans, étendue de 20 à 52 ans
- Formation par apprentissage : âge moyen 21,2 ans, étendue de 20 à 26 ans
- Reprise d'études non financées : âge moyen 30 ans, étendue de 22 à 62 ans

Classe d'âge	Répartition des diplômés (N=619)
19 ans	1,0%
20-24 ans	82,9%
25-29 ans	6,6%
30-34 ans	2,4%
35 ans et plus	7,1%
Total	100,0%

Tab 5: Classe d'âge des diplômés de Licence Professionnelle

Répartition selon le sexe

La licence professionnelle est un diplôme à majorité masculine : on compte environ 2/5 de filles et 3/5 de garçons. Huit mentions de licence professionnelle sur seize ont un taux de féminisation inférieur à la moyenne, sept dans le domaine Sciences et Technologies.

Les diplômés de licence professionnelle mention « Management des organisations » sont plus nombreux et représentent plus d'un diplômé sur cinq (22,3%). Cette part est nettement plus élevée pour les jeunes femmes (30,4%) que pour les jeunes hommes (16,4%).

Mention de Licence Professionnelle (N=643)	Taux de féminisation	Répartition des femmes	Répartition des hommes	Ensemble des diplômés
Activités juridiques	0%	-	0,6%	0,3%
Activités sportives	55,6%	3,8%	2,2%	2,9%
Aménagement du territoire et urbanisme	53,8%	8,1%	5,0%	6,3%
Assurance, banque, finance	58,8%	3,8%	1,9%	2,7%
Automatique et informatique industrielle	10,0%	0,4%	2,5%	1,6%
Bâtiment et construction	16,7%	0,8%	2,8%	1,9%
Commerce	55,2%	12,3%	7,2%	9,4%
Gestion de la production industrielle	25,0%	9,2%	20,1%	15,5%
Industrie agro-alimentaire, alimentation	84,6%	4,2%	0,6%	2,1%
Industrie chimique et pharmaceutique	69,1%	14,6%	4,7%	8,9%
Intervention sociale	95,7%	8,5%	0,3%	3,7%
Maintenance des systèmes pluri techniques	21,4%	1,2%	3,1%	2,3%
Management des organisations	57,2%	30,4%	16,4%	22,3%
Mécanique	6,6%	1,5%	15,9%	9,9%
Production industrielle	6,1%	0,8%	8,6%	5,3%
Réseaux et télécommunication	3,3%	0,4%	8,1%	4,8%
Ensemble	42,0%	100%	100%	100%

Tab 6: Taux de féminisation et répartition selon le sexe des diplômés de Licence Professionnelle

La population des répondants à l'enquête est représentative de la population des diplômés sur les six critères que sont le titre d'accès à la licence professionnelle, le régime d'inscription, le type de baccalauréat, l'origine géographique, la classe d'âge et le genre.

¹ On détermine l'âge par différence de millésime (année universitaire en cours – année de naissance).

Ensemble des diplômés de l'université d'Orléans

Taux de réponse

Malgré le temps passé par l'assistant ingénieur chargé d'enquête de l'Observatoire de la Vie Etudiante, les étudiants recrutés pour la relance téléphonique ainsi que les secrétaires et responsables de formation, on observe une forte diminution du taux de répondants par rapport à la promotion précédente. Le taux brut est passé de 71,7% à 57,2%. Cette diminution peut être due à une lassitude de répondre aux nombreuses sollicitations pour répondre à des enquêtes similaires à plus ou moins long terme. Le temps passé à rechercher les adresses email des diplômés soit directement par téléphone soit par le biais des secrétaires ou des responsables de formation, ainsi que la relance téléphonique pour répondre à l'enquête n'a pas été vain. En effet, 35,9% des diplômés ont répondu directement sur internet, 48,0% par téléphone et seulement 16,1% par renvoi du questionnaire papier.

**592 diplômés de Licence Professionnelle ont pu être contactés¹.
354 diplômés ont répondu à l'enquête.**

Le taux brut² de réponse est de 57,2%; il varie entre 40,0% et 84,6% selon les mentions de Licence Professionnelle.

Mention de Licence professionnelle	Nbre d'inscrits	Nbre de diplômés	Taux de diplômés	Nbre enquêtés	Nbre de réponses	Taux brut de réponse	Taux net ³ de réponse
Activités juridiques	2	2	100%	2	1	50,0%	50,0%
Activités sportives	19	18	94,7%	18	13	72,2%	72,2%
Aménagement du territoire et urbanisme	42	39	92,9%	39	33	84,6%	84,6%
Assurance, banque, finance	18	17	94,4%	15	11	64,7%	73,3%
Automatique et informatique industrielle	23	10	43,5%	9	4	40,0%	44,4%
Bâtiment et construction	15	12	80,0%	11	6	50,0%	54,5%
Commerce	68	58	85,3%	58	33	56,9%	56,9%
Gestion de la production industrielle	111	96	86,5%	92	49	51,0%	53,3%
Industrie agro-alimentaire, alimentation	13	13	100%	13	10	76,9%	76,9%
Industrie chimique et pharmaceutique	61	55	90,2%	53	42	76,4%	79,2%
Intervention sociale	28	23	82,1%	22	14	60,9%	63,6%
Maintenance des systèmes pluri techniques	17	14	82,4%	13	10	71,4%	76,9%
Management des organisations	162	138	85,2%	134	71	51,4%	53,0%
Mécanique	63	61	96,8%	56	25	41,0%	44,6%
Production industrielle	37	33	89,2%	30	18	54,5%	60,0%
Réseaux et télécommunication	39	30	76,9%	27	14	46,7%	51,9%
Ensemble	718	619	86,2%	592	354	57,2%	59,8%

Tab 7: Nombre d'inscrits et de diplômés en Licence Professionnelle en 2008-2009 et taux de réponse

Situation des diplômés de Licence Professionnelle au 1^{er} décembre 2011

Situation au 1^{er} décembre 2011 toutes mentions confondues

Au 1^{er} décembre 2011, sur les 354 diplômés ayant répondu :

- 76,6% sont en emploi salarié ou indépendant soit 271 répondants
- 11,0% sont sans emploi et en recherche d'emploi soit 39 répondants
- 10,2% sont en études ou reprise d'études soit 36 répondants
- 2,3% sont sans emploi et ne recherchent pas de travail soit 8 répondants⁴

Le débouché « normal » de la Licence professionnelle est l'entrée dans la vie active.

¹ Pour 27 les coordonnées n'étaient plus valides et donc impossibilité de les contacter.

² Le taux brut est le rapport multiplié par 100 du nombre de répondants sur le nombre total de diplômés.

³ En retirant du nombre total de diplômés les étudiants ayant pour adresse fixe l'étranger et ne pouvant être retrouvés par l'adresse annuelle ou par email mais aussi ceux pour lesquelles les coordonnées n'étaient plus valides (adresse, téléphone...), on obtient le taux net de répondants de 59,8%.

⁴ Sur les huit répondants déclarant n'avoir pas d'emploi et ne pas en rechercher un, deux invoquent une création d'entreprise, deux préparent un départ pour l'étranger dont un précisant avoir effectué un Master par apprentissage les deux années précédentes et partir pour un an au Canada dans le cadre d'un PVT (Permis Vacances Travail), deux viennent d'avoir un enfant et désirent s'en occuper (hors congé maternité), un fait du bénévolat et le huitième est retraité.

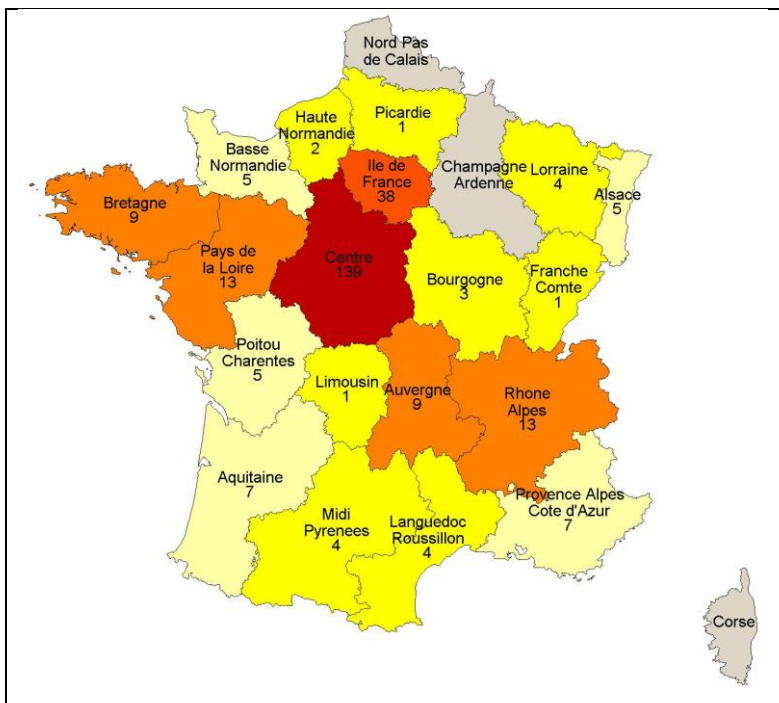
Situation au 1^{er} décembre 2011 par mention et spécialité

Mention de Licence Professionnelle	Spécialité de Licence Professionnelle	Part des répondants en emploi	Part des répondants en recherche d'emploi
Activités juridiques	Marchés public – Métiers de l'achat public	100%	
Activités sportives	Développement social et médiation par le sport	61,5%	30,8%
Aménagement du territoire et urbanisme	Animation et développement des territoires ruraux	84,2%	5,3%
	Cartographie, topographie et systèmes d'information géographique	92,9%	7,1%
Ensemble Aménagement du territoire et urbanisme		87,9%	6,1%
Assurance, Banque, finance	Conseiller gestionnaire de clientèle sur le marché des particuliers	90,9%	9,1%
Automatique et informatique industrielle	Supervision des automatismes et des réseaux	75,0%	25,0%
Bâtiment et construction	Risques, construction et environnement	83,3%	0%
Commerce	Communication et commercialisation de produits culturels	77,8%	5,6%
	Négociateur achat	100%	
	Organisation et gestion des achats	78,6%	21,4%
Ensemble Commerce		78,8%	12,1%
Gestion de la production industrielle	Chaîne logistique globale	84,2%	5,3%
	Logistique de production	94,4%	5,6%
	Management et conduite d'unités de production	75,0%	8,3%
Ensemble Gestion de la production industrielle		85,7%	6,1%
Industrie agro-alimentaire - Alimentation	Valorisation des ressources végétales	70,0%	30,0%
Industries chimiques et pharmaceutiques	Chimie – Analyse, contrôle	81,3%	12,5%
	Chimie de la formulation	83,3%	5,6%
	Procédés chimiques et parachimiques	87,5%	12,5%
Ensemble Industries chimiques et pharmaceutiques		83,3%	9,5%
Intervention sociale	Gestion de la protection sociale	85,7%	7,1%
Maintenance des systèmes pluri techniques	Expertise – Mesure -Environnement	90,0%	0%
Management des organisations	Entrepreneuriat	80,0%	10%
	Gestion des risques adaptée aux entreprises agricoles et agro-alimentaires	50,0%	20,0%
	Gestion et organisation des manifestations, des spectacles et des événements sportifs	42,9%	28,6%
	Gestion et pilotage de projets	73,3%	13,3%
	Organisation du tiers secteur et de l'économie solidaire	14,3%	57,1%
	Risque fiscal, comptable et juridique	68,2%	9,1%
Ensemble Management des organisations		60,6%	18,3%
Mécanique	Conception des systèmes automobiles, contrôles et essais	75,0%	0%
	Développement de projet	83,3%	8,3%
	Ingénierie des matériaux industriels	100%	
Ensemble Mécanique		80,0%	4,0%
Production industrielle	Conception de produits automobiles	66,7%	0%
Réseaux et télécommunication	Internet, Extranet	64,3%	14,3%
Ensemble		76,6%	11,0%

Tab 8: Part des répondants en emploi ou en recherche d'emploi selon la mention et la spécialité de la Licence Professionnelle

L'exercice d'un emploi salarié ou indépendant au 1^{er} décembre 2011 des diplômés de Licence Professionnelle

Parmi les 271 répondants dont la situation principale est en emploi salarié ou indépendant au 1^{er} décembre 2011, plus de la moitié sont des hommes (55,7%) ; l'âge moyen est de 26,1 ans, l'âge médian est de 24,0 ans et il s'étend de 22 ans à 53 ans. La quasi-totalité des répondants est de nationalité française (99,3%). Pour l'essentiel, l'emploi occupé s'exerce en région Centre ou en Ile-de-France. Un répondant exerce son emploi au Canada.



Carte 1 : Région de l'emploi occupé au 1^{er} décembre 2011

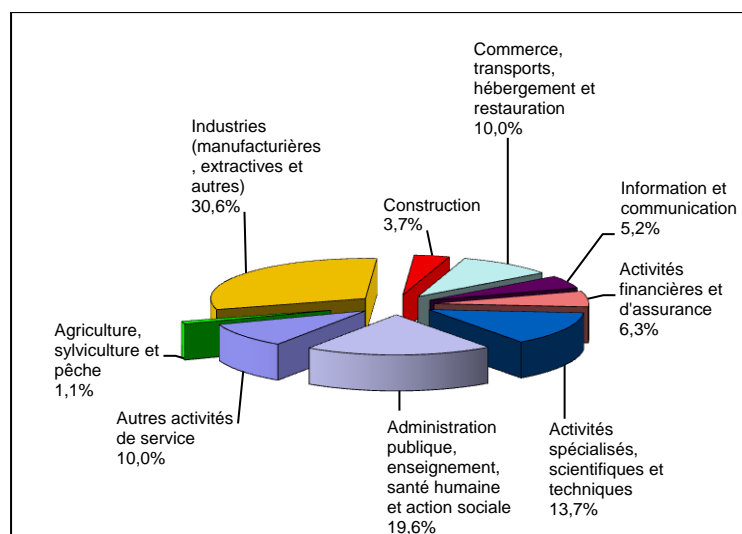
Plus finement, en croisant l'origine géographique¹ avec la région de l'emploi occupé, on note que 180 diplômés sont originaires de la région Centre et parmi eux 129 y travaillent, 10 n'en sont pas originaires mais y travaillent. Sur les 51 diplômés originaires de la région et n'y travaillant pas, 25 exercent leur emploi en Ile de France.

Caractéristiques de l'emploi occupé au 1^{er} décembre 2011

Pour les diplômés de Licence Professionnelle en emploi au 1^{er} décembre 2011, la durée moyenne de recherche du premier emploi a été de quatre mois. Moins de trois répondants sur quatre (70,8%) occupent un emploi stable (contrat à durée indéterminée, fonctionnaire et assimilé, profession libérale..).

Caractéristiques	Promotion 2009 (N=271)
Durée moyenne de recherche du 1 ^{er} emploi	4,4
Nombre moyen d'emploi occupé	1,9
Nature de l'entreprise ²	69 en Petite entreprise 53 en Moyenne entreprise 149 en Grande entreprise
Type de contrat	172 CDI, 14 Fonctionnaire ou assimilé, 6 Profession libérale, indépendant, chef d'entreprise 54 CDD, 19 Intérimaire, 2 Contrat de professionnalisation, 3 Emplois aidés (Contrat initiative emploi...), 1 Service civique
Nature de l'emploi	260 temps plein 11 temps partiel
Salaire moyen net mensuel	1513 euros
Salaire médian net mensuel	1450euros

Tab 9: Caractéristiques de l'emploi occupé au 1^{er} décembre 2011



Graph 1 : Secteur d'activité économique de l'emploi occupé au 1^{er} décembre 2011

¹ L'origine géographique est appréhendée à partir de l'adresse fixe enregistrée dans la base Apogée.

² On qualifie de « Petite entreprise » une entreprise de moins de 50 salariés ou de « Grande entreprise » une de 500 salariés et plus.

Catégorie socioprofessionnelle

Plus de deux emplois occupés sur trois (68,6%) sont des emplois dits intermédiaires (techniciens, agents de maîtrise...) et près d'un sur six (15,9%) de type cadre.

Catégorie socioprofessionnelle	Promotion 2009 (N=271)
Personnel de catégorie A de la fonction publique	2,2%
Ingénieur, cadre, professions libérales, professions intellectuelles supérieures	13,7%
Personnel de catégorie B de la fonction publique	5,9%
Emploi de niveau intermédiaire : technicien, agent de maîtrise, maîtrise administrative et commerciale, VRP	62,7%
Personnel de catégorie C de la fonction publique	1,8%
Manœuvre, ouvrier	3,7%
Employé de bureau, de commerce, personnel de service	10,0%
Total	100%

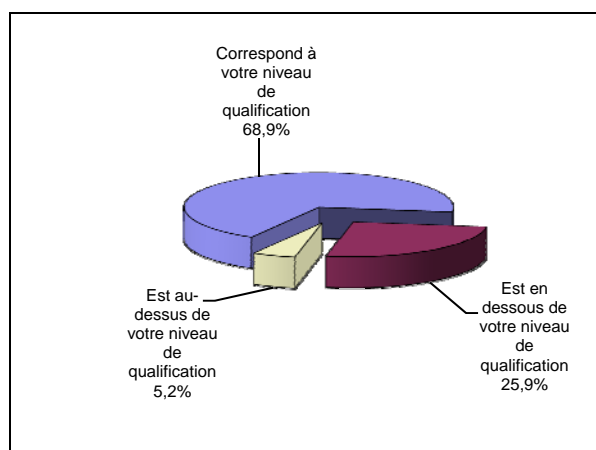
Tab 10: Catégorie socioprofessionnelle des diplômés de Licence Professionnelle en emploi au 1er décembre 2011

Origine et perception de l'emploi occupé

Le stage ou le contrat salarié effectué durant les études, la candidature spontanée mais aussi les relations personnelles (réseau) sont pour la moitié (52,7%) à l'origine des emplois occupés. Deux répondants sur trois (68,9%) exerçant une activité professionnelle au 1^{er} décembre 2011 estiment que leur emploi correspond à leur niveau de qualification.

Origine	Promotion 2009 (N=271)
Grâce aux stages ou contrats salariés effectués durant vos études	20,3%
Suite à une candidature spontanée	16,2%
Grâce à des relations personnelles (réseau)	16,2%
Suite à une mission d'intérim ou un CDD	13,3%
En réponse à une annonce hors Pôle emploi (presse, Internet...)	11,8%
Par Pôle emploi (anciennement ANPE) ou autres organismes	11,1%
Suite à un dépôt de CV en ligne	3,7%
Suite à la réussite d'un concours	2,2%
Vous avez créé votre emploi	1,8%
Cabinet de recrutement	1,5%
Retour à l'emploi occupé avant le diplôme préparé	0,4%
Associations d'anciens élèves	0,4%
Non réponse	1,1%
Total	100%

Tab 11: Origine de l'emploi occupé au 1er décembre 2011

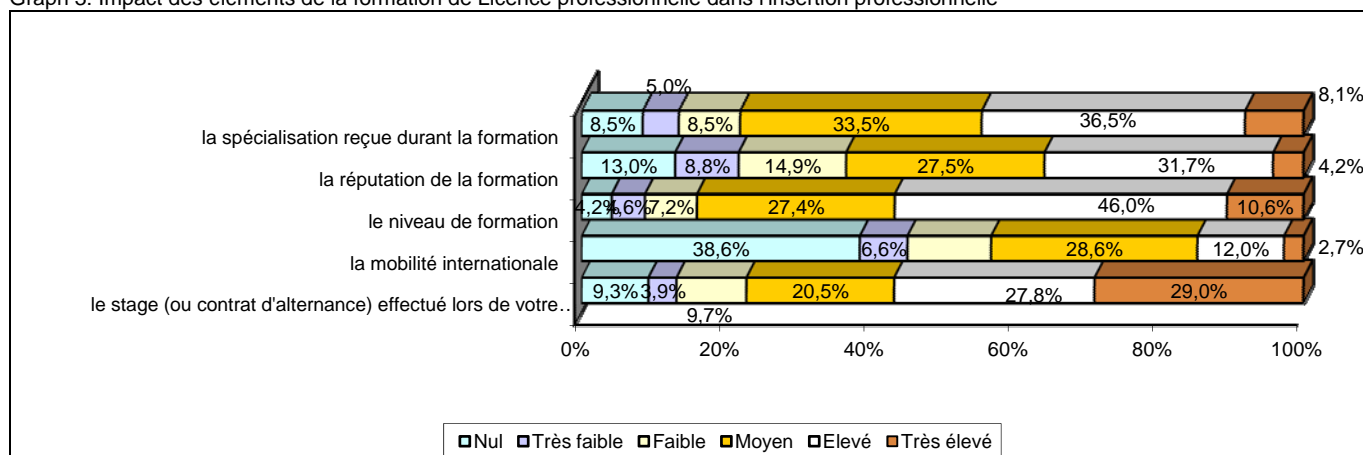


Graph 2: Perception de l'emploi occupé au 1er décembre 2011

Impact des éléments de la formation de Licence Professionnelle dans l'insertion professionnelle

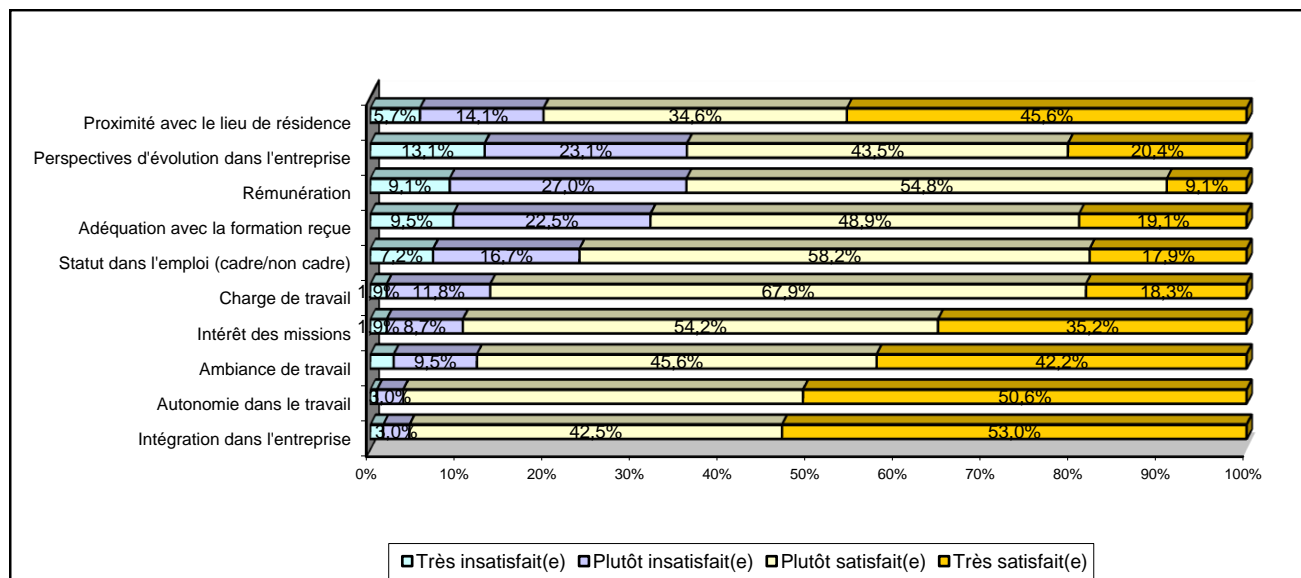
Le stage (ou contrat d'alternance) effectué lors de la formation, le niveau de formation (bac +3) ainsi que la spécialisation reçue durant la formation ont eu un impact élevé voir très élevé au niveau de l'insertion professionnelle.

Graph 3: Impact des éléments de la formation de Licence professionnelle dans l'insertion professionnelle



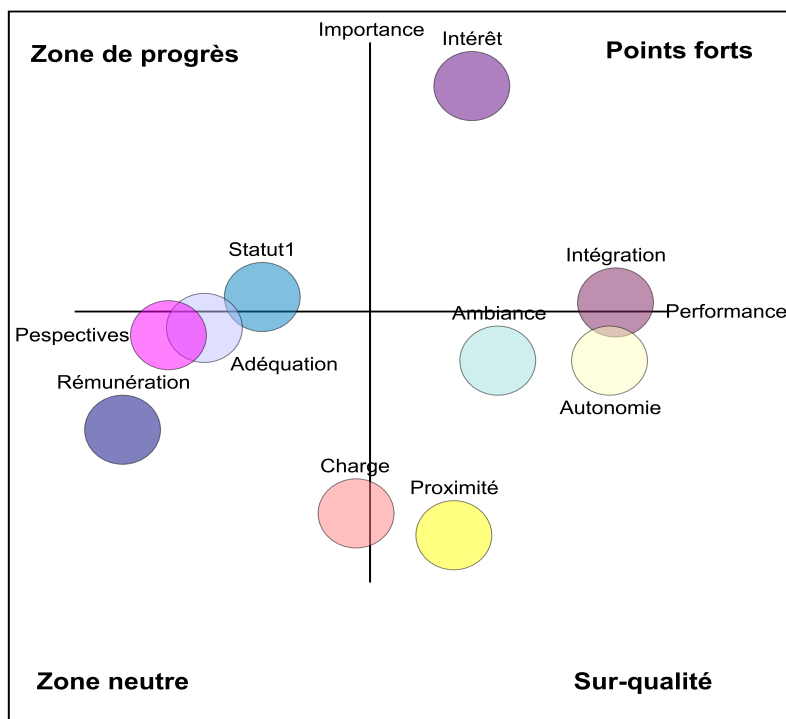
Degré de satisfaction selon différents critères de l'emploi occupé

Globalement, la plupart des répondants sont plutôt satisfaits (58,1%), voire très satisfaits (28,1%), de l'emploi qu'ils occupent au 1^{er} décembre 2011. L'insatisfaction notée se situe le plus souvent au niveau de la rémunération, des perspectives d'évolution dans l'entreprise mais aussi de l'adéquation avec la formation reçue. A contrario, les critères tels que l'autonomie dans le travail, l'intégration dans l'entreprise mais aussi l'intérêt des missions sont jugés plutôt satisfaisants voire très satisfaisants.



Graph 4: Degré de satisfaction selon différents critères de l'emploi occupé

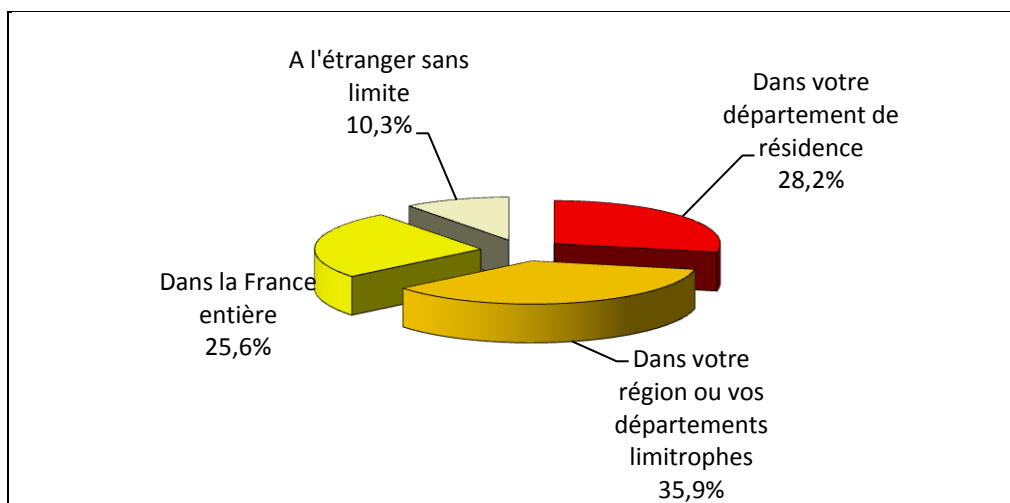
Cette matrice est une synthèse basée sur une échelle d'importance/performance selon deux dimensions en parallèle : la performance, évaluée par la note moyenne de satisfaction de 1 à 10 et, l'importance, mesurée par le coefficient de corrélation du critère avec l'évaluation globale. On obtient alors un classement des critères les plus corrélés avec la satisfaction globale de l'emploi occupé, que l'on peut donc considérer comme les plus importants aux yeux des répondants.



Près d'un tiers (31,9%) des diplômés en emploi sont à la recherche d'un nouvel emploi ; le plus souvent ce sont ceux dont l'emploi est jugé en dessous du niveau de qualification (55,7%), dont la rémunération est jugée insatisfaisante voire très insatisfaisante (45,3%) et n'est pas en adéquation avec la formation reçue (45,2%). Ils ont d'ailleurs déclaré, le plus souvent, être globalement insatisfaits voire très insatisfaits de l'emploi qu'ils occupent (67,6%) quand cela ne concernent que 26,1% de ceux qui sont globalement satisfaits voire très satisfaits.

Être sans emploi et en recherche d'emploi au 1er décembre 2011

Parmi les 39 répondants sans emploi et en recherche d'emploi au 1^{er} décembre 2011, vingt-quatre sont des femmes; l'âge moyen est de 27,4 ans, l'âge médian est de 24,0 ans et il s'étend de 22 ans à 55 ans. La totalité des répondants est de nationalité française.

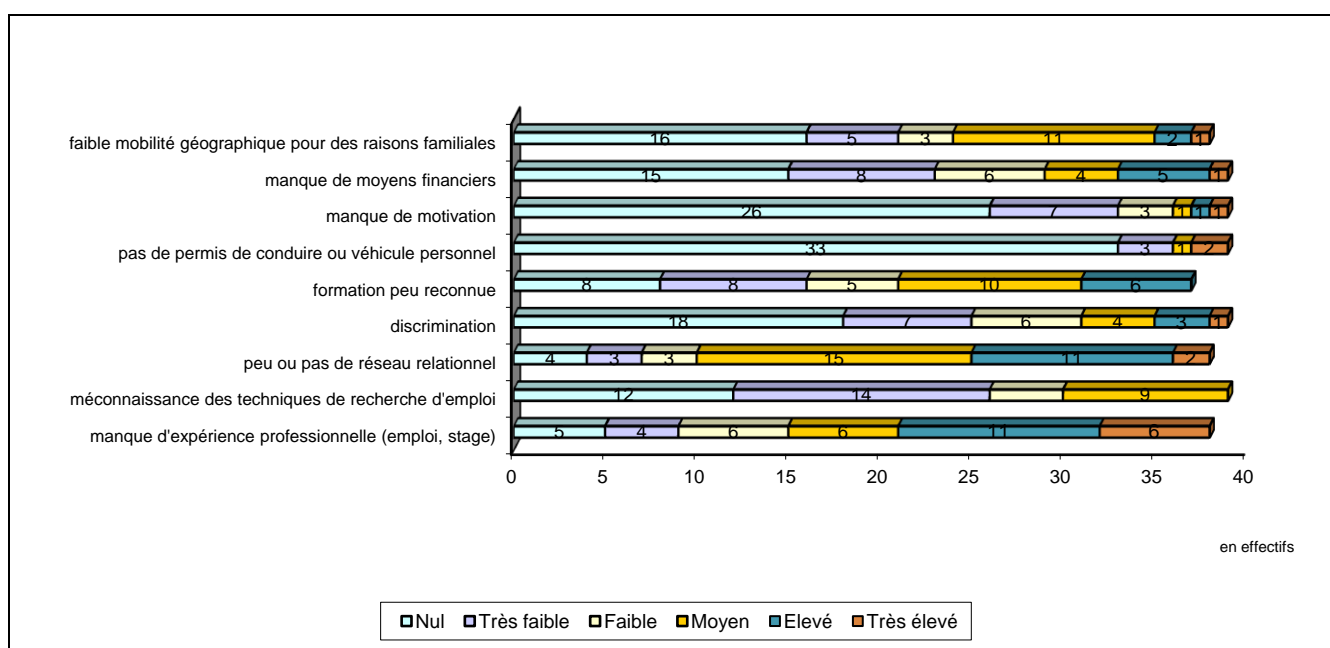


Graph 5: Lieu privilégié de recherche d'emploi

Parmi ces 39 répondants en recherche d'emploi au 1^{er} décembre 2011, 23 déclarent être à la recherche d'un nouvel emploi pour les raisons principales suivantes : suite à une fin de contrat (9 répondants), pour un poste en adéquation avec leurs projets, leurs études (6 répondants), suite à un licenciement (3 répondants), l'emploi occupé ne correspondait pas à ses attentes (1 répondant) ou encore pour une meilleure rémunération (1 répondant), activité professionnelle saisonnière d'où renouvellement d'un contrat chaque année (1 répondant) mais aussi en l'attente de la création de sa propre entreprise (1 répondant).

Seize déclarent avoir poursuivi ou repris des études depuis l'obtention de leur Licence professionnelle dont 11 ayant connu deux années immédiates de poursuite d'études pour effectuer un Master et sont donc pour l'essentiel en recherche d'un premier emploi.

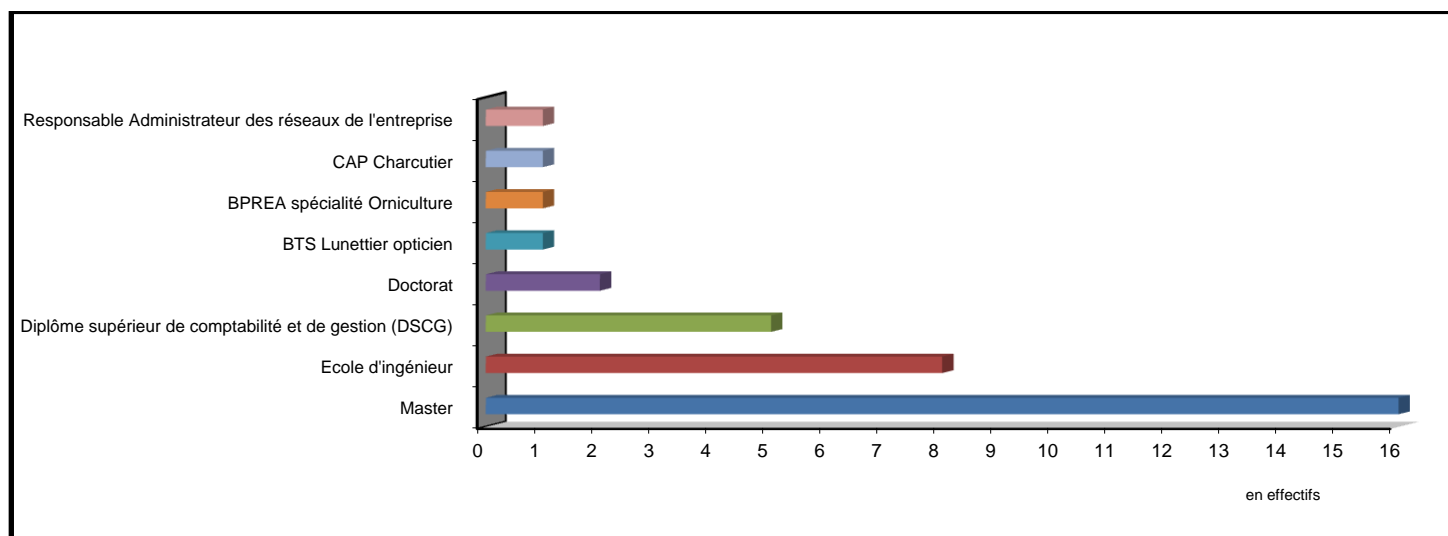
Parmi les différents freins énoncés dans le graphique ci dessous, l'absence ou la faiblesse d'un réseau relationnel est celui qui a le plus fort impact dans la recherche d'emploi, à cela s'ajoute le manque d'expérience professionnelle mais aussi la faiblesse de la mobilité géographique pour des raisons familiales.



Graph 6: Impact des différents freins dans la recherche d'emploi des diplômés de Licence Professionnelle

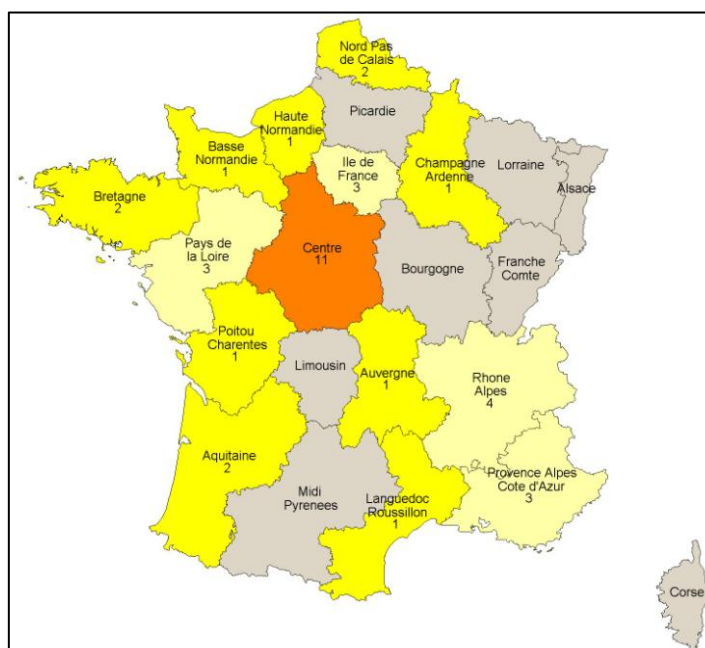
La poursuite d'études au 1^{er} décembre 2011 des diplômés de Licence Professionnelle

Parmi les 36 répondants en poursuite d'études au 1^{er} décembre 2011, vingt-cinq sont des hommes; l'âge moyen est de 25,3 ans, l'âge médian est de 23,5 ans et il s'étend de 22 ans à 44 ans



Graph 7: Formation suivie au 1er décembre 2011 par les diplômés de Licence Professionnelle

Parmi les 36 répondants en poursuite d'études, 11 sont en région Centre et parmi eux 2 font un Master, 3 préparent un diplôme d'ingénieur et 4 préparent le diplôme supérieur de comptabilité gestion (DSCG).



Carte 2: Région de la formation suivie au 1er décembre 2011

Tout en poursuivant leurs études, onze déclarent occuper un emploi dont huit dans le cadre d'un contrat d'apprentissage.

Les indicateurs d'insertion professionnelle

Les indicateurs mesurant l'employabilité

Depuis l'enquête annuelle de recensement réalisée en Janvier 2004 par l'INSEE, la notion d'activité a changé : « la population active regroupe la population active occupée (appelée aussi population active ayant un emploi) et les chômeurs ; elle inclut les personnes exerçant à titre secondaire une activité professionnelle, notamment les étudiants ayant une activité réduite et les retraités continuant une activité professionnelle »¹.

➤ Indicateur 1 : Taux d'activité²

Il rapporte le nombre de diplômés sur le marché du travail (en emploi ou en recherchant un, en études et exerçant un emploi à la date d'observation) sur la population des répondants.

Mention de Licence Professionnelle	Spécialité de Licence Professionnelle	Taux d'activité (N=354)	Taux d'activité (aucune poursuite ou reprise d'études) (N=247)
Activités juridiques	Marchés public – Métiers de l'achat public	100%	100%
Assurance, Banque, finance	Conseiller gestionnaire de clientèle sur le marché des particuliers	100%	100%
Commerce	Communication et commercialisation de produits culturels	83,3%	93,3%
	Négociateur achat	100%	-
	Organisation et gestion des achats	100%	100%
Ensemble Commerce		90,9%	95,7%
Intervention sociale	Gestion de la protection sociale	92,9%	92,3%
Management des organisations	Entrepreneuriat	100%	100%
	Gestion des risques adaptée aux entreprises agricoles et agro-alimentaires	70,0%	85,7%
	Gestion et pilotage de projets	86,7%	100%
	Organisation du tiers secteur et de l'économie solidaire	71,4%	50,0%
	Risque fiscal, comptable et juridique	81,8%	100%
Ensemble Management des organisations		82,8%	94,9%
Ensemble Domaine Droit, Economie, Gestion		91,1%	95,2%
Activités sportives	Développement social et médiation par le sport	92,3%	100%
Management des organisations	Gestion et organisation des manifestations, des spectacles et des événements sportifs	71,4%	100%
Ensemble Sciences et techniques des Activités Physiques et Sportives		85,0%	100%
Aménagement du territoire et urbanisme	Animation et développement des territoires ruraux	89,5%	91,7%
	Cartographie, topographie et systèmes d'information géographique	100%	100%
Ensemble Aménagement du territoire et urbanisme		93,9%	95,5%
Ensemble Domaine Sciences Humaines et sociales		93,9%	95,5%
Automatique et informatique industrielle	Supervision des automatismes et des réseaux	100%	100%
Bâtiment et construction	Risques, construction et environnement	83,3%	100%
Gestion de la production industrielle	Chaîne logistique globale	94,7%	100%
	Logistique de production	100%	100%
	Management et conduite d'unités de production	91,7%	100%
Ensemble Gestion de la production industrielle		95,9%	100%
Industrie agro-alimentaire - Alimentation	Gestion des ressources végétales	100%	100%
Industries chimiques et pharmaceutiques	Chimie – Analyse et contrôle	100%	100%
	Chimie de la formulation	94,4%	100%
	Procédés chimiques et parachimiques	100%	100%
Ensemble Industries chimiques et pharmaceutiques		97,6%	100%
Maintenance des systèmes pluri techniques	Expertise – Mesures - Environnement	90,0%	100%
Mécanique	Conception des systèmes automobiles, contrôles et essais	91,7%	100%
	Développement de projet industriel	91,7%	100%
	Ingénierie des matériaux industriels	100%	100%
Ensemble Mécanique		92,0%	100%
Production industrielle	Conception de produits automobiles	77,8%	100%
Réseaux et télécommunication	Internet, Extranet	85,7%	100%
Ensemble Domaine Sciences, Technologies, Santé		92,7%	100%
Ensemble		90,7%	98,0%

Tab 12: taux d'activité des diplômés au 1er décembre 2011 selon le domaine, la mention et la spécialité de la Licence Professionnelle

¹ INSEE Centre : « Etre jeune entre 20 et 30 ans ? » in Les jeunes en région Centre, pp 6-8, juin 2008

² Taux d'activité : (en emploi+en recherche+en études avec emploi) / (en emploi+en recherche+en études avec emploi+en études sans emploi+autres situations). La catégorie « autres situations » regroupent huit diplômés se déclarant sans emploi et ne pas en rechercher un.

➤ Indicateur 2 : Taux d'emploi¹

Au sens de l'INSEE, « le taux d'emploi est la proportion de personnes disposant d'un emploi parmi celles en âge de travailler (15 à 64 ans). Le taux d'emploi reflète la capacité d'une économie à utiliser ses ressources en main d'œuvre ». Un des répondants sort du champ, la tranche d'âge étant alors de 22 à 53 ans au 1^{er} décembre 2011.

Mention de Licence Professionnelle	Spécialité de Licence Professionnelle	Taux d'emploi (N=353)	Taux d'emploi (aucune poursuite ou reprise d'études) (N=246)
Activités juridiques	Marchés public – Métiers de l'achat public	100%	100%
Assurance, Banque, finance	Conseiller gestionnaire de clientèle sur le marché des particuliers	90,9%	85,7%
Commerce	Communication et commercialisation de produits culturels	77,8%	93,3%
	Négociateur achat	100%	-
	Organisation et gestion des achats	78,6%	100%
Ensemble Commerce		78,8%	95,7%
Intervention sociale	Gestion de la protection sociale	85,7%	84,6%
Management des organisations	Entrepreneuriat	90,0%	85,7%
	Gestion des risques adaptée aux entreprises agricoles et agro-alimentaires	50,0%	71,4%
	Gestion et pilotage de projets	73,3%	90,0%
	Organisation du tiers secteur et de l'économie solidaire	16,7%	0%
	Risque fiscal, comptable et juridique	72,7%	100%
Ensemble Management des organisations		66,7%	86,8%
Ensemble Domaine Droit, Economie, Gestion		74,6%	89,0%
Activités sportives	Développement social et médiation par le sport	61,5%	85,7%
Management des organisations	Gestion et organisation des manifestations, des spectacles et des événements sportifs	42,9%	50,0%
Ensemble Sciences et techniques des Activités Physiques et Sportives		55,0%	77,8%
Aménagement du territoire et urbanisme	Animation et développement des territoires ruraux	85,2%	91,7%
	Cartographie, topographie et systèmes d'information géographique	92,9%	100%
Ensemble Aménagement du territoire et urbanisme		87,9%	95,5%
Ensemble Domaine Sciences Humaines et sociales		87,9%	95,5%
Automatique et informatique industrielle	Supervision des automatismes et des réseaux	75,0%	75,0%
Bâtiment et construction	Risques, construction et environnement	83,3%	100%
Gestion de la production industrielle	Chaîne logistique globale	89,5%	93,7%
	Logistique de production	94,4%	93,3%
	Management et conduite d'unités de production	83,3%	90,0%
Ensemble Gestion de la production industrielle		89,8%	92,7%
Industrie agro-alimentaire - Alimentation	Gestion des ressources végétales	70,0%	75,0%
Industries chimiques et pharmaceutiques	Chimie – Analyse et contrôle	87,5%	85,7%
	Chimie de la formulation	88,9%	93,3%
	Procédés chimiques et parachimiques	87,5%	85,7%
Ensemble Industries chimiques et pharmaceutiques		88,1%	88,9%
Maintenance des systèmes pluri techniques	Expertise – Mesures - Environnement	90,0%	100%
Mécanique	Conception des systèmes automobiles, contrôles et essais	91,7%	100%
	Développement de projet industriel	83,3%	87,5%
	Ingénierie des matériaux industriels	100%	100%
Ensemble Mécanique		88,0%	93,3%
Production industrielle	Conception de produits automobiles	77,8%	100%
Réseaux et télécommunication	Internet, Extranet	71,4%	85,7%
Ensemble Domaine Sciences, Technologies, Santé		84,8%	91,0%
Ensemble		79,9%	90,2%

Tab 13: taux d'emploi des diplômés au 1er décembre 2011 selon le domaine, la mention et la spécialité de la Licence Professionnelle

¹ Taux d'emploi : (en emploi+en études avec emploi) / (en emploi+en recherche+en études avec ou sans emploi+autres situations)

➤ Indicateur 3 : Taux d'employabilité

Le taux d'employabilité est le rapport entre le taux d'emploi et le taux d'activité. Plus on s'éloigne de 100, plus il y a de diplômés n'ayant pas d'emploi parmi les répondants.

Mention de Licence Professionnelle	Spécialité de Licence Professionnelle	Taux d'employabilité	Taux d'employabilité (aucune poursuite ou reprise d'études)
Activités juridiques	Marchés public – Métiers de l'achat public	100%	100%
Assurance, Banque, finance	Conseiller gestionnaire de clientèle sur le marché des particuliers	90,9%	85,7%
Commerce	Communication et commercialisation de produits culturels	93,4%	100%
	Négociateur achat	100%	-
	Organisation et gestion des achats	78,6%	100%
Ensemble Commerce		86,7%	100%
Intervention sociale	Gestion de la protection sociale	92,2%	91,7%
Management des organisations	Entrepreneuriat	90,0%	85,7%
	Gestion des risques adaptée aux entreprises agricoles et agro-alimentaires	71,4%	83,3%
	Gestion et pilotage de projets	84,5%	90,0%
	Organisation du tiers secteur et de l'économie solidaire	23,4%	0%
Risque fiscal, comptable et juridique	88,9%	100%	
Ensemble Management des organisations		80,6%	91,5%
Ensemble Domaine Droit, Economie, Gestion		81,9%	93,5%
Activités sportives	Développement social et médiation par le sport	66,6%	85,7%
Management des organisations	Gestion et organisation des manifestations, des spectacles et des événements sportifs	60,1%	50,0%
Ensemble Sciences et techniques des Activités Physiques et Sportives		64,7%	77,8%
Aménagement du territoire et urbanisme	Animation et développement des territoires ruraux	95,2%	100%
	Cartographie, topographie et systèmes d'information géographique	92,9%	100%
Ensemble Aménagement du territoire et urbanisme		93,6%	100%
Ensemble Domaine Sciences Humaines et sociales		93,6%	100%
Automatique et informatique industrielle	Supervision des automatismes et des réseaux	75,0%	75,0%
Bâtiment et construction	Risques, construction et environnement	100%	100%
Gestion de la production industrielle	Chaîne logistique globale	94,5%	93,7%
	Logistique de production	94,4%	93,3%
	Management et conduite d'unités de production	90,8%	90,0%
Ensemble Gestion de la production industrielle		93,6%	92,7%
Industrie agro-alimentaire - Alimentation	Gestion des ressources végétales	70,0%	75,0%
Industries chimiques et pharmaceutiques	Chimie – Analyse et contrôle	87,5%	85,7%
	Chimie de la formulation	94,2%	93,3%
	Procédés chimiques et parachimiques	87,5%	85,7%
Ensemble Industries chimiques et pharmaceutiques		90,3%	88,9%
Maintenance des systèmes pluri techniques	Expertise – Mesures - Environnement	100%	100%
Mécanique	Conception des systèmes automobiles, contrôles et essais	100%	100%
	Développement de projet industriel	90,8%	87,5%
	Ingénierie des matériaux industriels	100%	100%
Ensemble Mécanique		95,7%	93,3%
Production industrielle	Conception de produits automobiles	100%	100%
Réseaux et télécommunication	Internet, Extranet	83,3%	85,7%
Ensemble Domaine Sciences, Technologies, Santé		91,5%	91,0%
Ensemble		88,1%	92,0%

Tab 14: taux d'employabilité des diplômés au 1er décembre 2011 selon le domaine, la mention et la spécialité de la Licence Professionnelle

➤ Indicateur 4 : Taux d'insertion¹

Le taux d'insertion est le taux d'emploi sans les étudiants.

Mention de Licence Professionnelle	Spécialité de Licence Professionnelle	Taux d'insertion (N=317)	Taux d'insertion (aucune poursuite ou reprise d'études) (N=246)
Activités juridiques	Marchés public – Métiers de l'achat public	100%	100%
Assurance, Banque, finance	Conseiller gestionnaire de clientèle sur le marché des particuliers	90,9%	85,7%
Commerce	Communication et commercialisation de produits culturels	87,5%	93,3%
	Négociateur achat	100%	-
	Organisation et gestion des achats	78,6%	100%
Ensemble Commerce		78,8%	95,7%
Intervention sociale	Gestion de la protection sociale	85,7%	84,6%
Management des organisations	Entrepreneuriat	88,9%	85,7%
	Gestion des risques adaptée aux entreprises agricoles et agro-alimentaires	62,5%	71,4%
	Gestion et pilotage de projets	78,6%	90,0%
	Organisation du tiers secteur et de l'économie solidaire	20,0%	0%
	Risque fiscal, comptable et juridique	88,2%	100%
Ensemble Management des organisations		75,5%	86,8%
Ensemble Domaine Droit, Economie, Gestion		80,9%	89,0%
Activités sportives	Développement social et médiation par le sport	66,7%	85,7%
Management des organisations	Gestion et organisation des manifestations, des spectacles et des événements sportifs	50,0%	50,0%
Ensemble Sciences et techniques des Activités Physiques et Sportives		61,1%	77,8%
Aménagement du territoire et urbanisme	Animation et développement des territoires ruraux	85,2%	91,7%
	Cartographie, topographie et systèmes d'information géographique	92,9%	100%
Ensemble Aménagement du territoire et urbanisme		87,9%	95,5%
Ensemble Domaine Sciences Humaines et sociales		87,9%	95,5%
Automatique et informatique industrielle	Supervision des automatismes et des réseaux	75,0%	75,0%
Bâtiment et construction	Risques, construction et environnement	100%	100%
	Chaîne logistique globale	94,1%	93,7%
	Logistique de production	94,4%	93,3%
	Management et conduite d'unités de production	90,0%	90,0%
Ensemble Gestion de la production industrielle		93,3%	92,7%
Industrie agro-alimentaire - Alimentation	Gestion des ressources végétales	70,0%	75,0%
Industries chimiques et pharmaceutiques	Chimie – Analyse et contrôle	86,7%	85,7%
	Chimie de la formulation	93,7%	93,3%
	Procédés chimiques et parachimiques	87,5%	85,7%
Ensemble Industries chimiques et pharmaceutiques		89,7%	88,9%
Maintenance des systèmes pluri techniques	Expertise – Mesures - Environnement	100%	100%
Mécanique	Conception des systèmes automobiles, contrôles et essais	100%	100%
	Développement de projet industriel	90,9%	87,5%
	Ingénierie des matériaux industriels	100%	100%
Ensemble Mécanique		95,2%	93,3%
Production industrielle	Conception de produits automobiles	100%	100%
Réseaux et télécommunication	Internet, Extranet	81,8%	85,7%
Ensemble Domaine Sciences, Technologies, Santé		91,0%	91,0%
Ensemble		85,5%	90,2%

Tab 15: taux d'insertion des diplômés au 1er décembre 2011 selon le domaine, la mention et la spécialité de la Licence Professionnelle

¹ Taux d'insertion : (en emploi) / (en emploi + en recherche+autres situations)

➤ Indicateur 5 : Taux de chômage¹

Pour l'essentiel, le taux de chômage est l'exact complément du taux d'insertion.

Mention de Licence Professionnelle	Spécialité de Licence Professionnelle	Taux de chômage (N=317)	Taux de chômage (aucune poursuite ou reprise d'études) (N=246)
Activités juridiques	Marchés public – Métiers de l'achat public	0%	0%
Assurance, Banque, finance	Conseiller gestionnaire de clientèle sur le marché des particuliers	9,1%	14,3%
Commerce	Communication et commercialisation de produits culturels	6,2%	0%
	Négociateur achat	0%	-
	Organisation et gestion des achats	21,4%	0%
Ensemble Commerce		12,9%	0%
Intervention sociale	Gestion de la protection sociale	7,1%	7,7%
Management des organisations	Entrepreneuriat	11,1%	14,3%
	Gestion des risques adaptée aux entreprises agricoles et agro-alimentaires	25,0%	14,3%
	Gestion et pilotage de projets	14,3%	10,0%
	Organisation du tiers secteur et de l'économie solidaire	80,0%	100%
	Risque fiscal, comptable et juridique	11,8%	0%
Ensemble Management des organisations		20,8%	10,5%
Ensemble Domaine Droit, Economie, Gestion		15,5%	7,3%
Activités sportives	Développement social et médiation par le sport	33,3%	14,3%
Management des organisations	Gestion et organisation des manifestations, des spectacles et des événements sportifs	33,3%	50,0%
Ensemble Sciences et techniques des Activités Physiques et Sportives		33,3%	22,2%
Aménagement du territoire et urbanisme	Animation et développement des territoires ruraux	5,3%	0%
	Cartographie, topographie et systèmes d'information géographique	7,1%	0%
Ensemble Aménagement du territoire et urbanisme		6,1%	0%
Ensemble Domaine Sciences Humaines et sociales		6,1%	0%
Automatique et informatique industrielle	Supervision des automatismes et des réseaux	25,0%	25,0%
Bâtiment et construction	Risques, construction et environnement	0%	0%
Gestion de la production industrielle	Chaîne logistique globale	5,9%	6,3%
	Logistique de production	5,6%	6,7%
	Management et conduite d'unités de production	10,0%	10,0%
Ensemble Gestion de la production industrielle		6,7%	7,3%
Industrie agro-alimentaire - Alimentation	Gestion des ressources végétales	30,0%	25,0%
Industries chimiques et pharmaceutiques	Chimie – Analyse et contrôle	13,3%	14,3%
	Chimie de la formulation	6,3%	6,7%
	Procédés chimiques et parachimiques	12,5%	14,3%
Ensemble Industries chimiques et pharmaceutiques		10,3%	11,1%
Maintenance des systèmes pluri techniques	Expertise – Mesures - Environnement	0%	0%
Mécanique	Conception des systèmes automobiles, contrôles et essais	0%	0%
	Développement de projet industriel	9,1%	12,5%
	Ingénierie des matériaux industriels	0%	0%
Ensemble Mécanique		4,8%	6,7%
Production industrielle	Conception de produits automobiles	0%	0%
Réseaux et télécommunication	Internet, Extranet	18,2%	14,3%
Ensemble Domaine Sciences, Technologies, Santé		9,0%	9,0%
Ensemble		12,3%	8,1%

Tab 16: taux de chômage des diplômés au 1er décembre 2011 selon le domaine, la mention et la spécialité de la Licence Professionnelle

¹ Taux de chômage : (en recherche) / (en emploi + en recherche+autres situations)

Les indicateurs de qualité de l'emploi

➤ Indicateur 6 : Part des emplois stables¹

Il permet de mesurer la précarité de l'emploi des diplômés parmi la population de ceux en emploi au 1^{er} décembre 2011. Les étudiants exerçant un emploi ne sont pas comptabilisés. Plus on s'éloigne de 100, plus il y a de diplômés en emploi précaire parmi les diplômés en emploi.

Mention de Licence Professionnelle	Spécialité de Licence Professionnelle	Part des emplois stables (N=271)	Part des emplois stables (aucune poursuite ou reprise d'études) (N=222)
Activités juridiques	Marchés public – Métiers de l'achat public	100%	100%
Assurance, Banque, finance	Conseiller gestionnaire de clientèle sur le marché des particuliers	90,0%	100%
Commerce	Communication et commercialisation de produits culturels	64,3%	64,3%
	Négociateur achat	100%	-
	Organisation et gestion des achats	90,9%	100%
Ensemble Commerce		76,9%	77,3%
Intervention sociale	Gestion de la protection sociale	66,7%	72,7%
Management des organisations	Entrepreneuriat	75,0%	83,3%
	Gestion des risques adaptée aux entreprises agricoles et agro-alimentaires	60,0%	60,0%
	Gestion et pilotage de projets	81,8%	88,9%
	Organisation du tiers secteur et de l'économie solidaire	100%	-
	Risque fiscal, comptable et juridique	80,0%	84,6%
Ensemble Management des organisations		77,5%	81,8%
Ensemble Domaine Droit, Economie, Gestion		77,5%	80,8%
Activités sportives	Développement social et médiation par le sport	62,5%	66,7%
Management des organisations	Gestion et organisation des manifestations, des spectacles et des événements sportifs	33,3%	100%
Ensemble Sciences et techniques des Activités Physiques et Sportives		54,5%	71,4%
Aménagement du territoire et urbanisme	Animation et développement des territoires ruraux	50,0%	63,6%
	Cartographie, topographie et systèmes d'information géographique	46,2%	60,0%
Ensemble Aménagement du territoire et urbanisme		48,3%	61,9%
Ensemble Domaine Sciences Humaines et sociales		48,3%	61,9%
Automatique et informatique industrielle	Supervision des automatismes et des réseaux	66,7%	66,7%
Bâtiment et construction	Risques, construction et environnement	80,0%	75,0%
Gestion de la production industrielle	Chaîne logistique globale	93,7%	93,3%
	Logistique de production	58,8%	64,3%
	Management et conduite d'unités de production	88,9%	88,9%
Ensemble Gestion de la production industrielle		78,6%	81,6%
Industrie agro-alimentaire - Alimentation	Gestion des ressources végétales	71,4%	83,3%
Industries chimiques et pharmaceutiques	Chimie – Analyse et contrôle	53,8%	50,0%
	Chimie de la formulation	53,3%	57,1%
	Procédés chimiques et parachimiques	71,4%	66,7%
Ensemble Industries chimiques et pharmaceutiques		57,1%	56,2%
Maintenance des systèmes pluri techniques	Expertise – Mesures - Environnement	55,6%	71,4%
Mécanique	Conception des systèmes automobiles, contrôles et essais	88,9%	83,3%
	Développement de projet industriel	80,0%	85,7%
	Ingénierie des matériaux industriels	100%	100%
Ensemble Mécanique		85,0%	85,7%
Production industrielle	Conception de produits automobiles	75,0%	72,7%
Réseaux et télécommunication	Internet, Extranet	88,9%	83,3%
Ensemble Domaine Sciences, Technologies, Santé		72,5%	73,6%
Ensemble		70,8%	74,8%

Tab 17: part des emplois stables parmi les diplômés en emploi au 1er décembre 2011 selon le domaine, la mention et la spécialité de la Licence Professionnelle

¹ Emploi stable : CDI, titulaire ou stagiaire de la fonction publique, profession libérale ou travailleur indépendant

Emploi précaire : CDD, intérim, contrat nouvelle embauche, contrat de professionnalisation, volontariat international, contractuel de la fonction publique

➤ **Indicateur 7 : Part des emplois de type cadre¹ ou de type intermédiaire²**

Mention de Licence Professionnelle	Spécialité de Licence Professionnelle	Part des emplois (N=271)		Part des emplois (aucune poursuite ou reprise d'études) (N=222)	
		Cadre	Technicien	Cadre	Technicien
Activités juridiques	Marchés public – Métiers de l'achat public	100%	0%	100%	0%
Assurance, Banque, finance	Conseiller gestionnaire de clientèle sur le marché des particuliers	20,0%	70,0%	0%	83,3%
Commerce	Communication et commercialisation de produits culturels	14,3%	57,1%	14,3%	57,1%
	Négociateur achat	100%	0%	-	-
	Organisation et gestion des achats	36,4%	63,6%	12,5%	87,5%
Ensemble Commerce		26,9%	57,7%	13,6%	68,2%
Intervention sociale	Gestion de la protection sociale	16,7%	75,0%	18,2%	72,7%
Management des organisations	Entrepreneuriat	25,0%	75,0%	16,7%	83,3%
	Gestion des risques adaptée aux entreprises agricoles et agro-alimentaires	20,0%	20,0%	20,0%	20,0%
	Gestion et pilotage de projets	27,3%	36,4%	33,3%	33,3%
	Organisation du tiers secteur et de l'économie solidaire	0%	0%	-	-
	Risque fiscal, comptable et juridique	13,3%	53,3%	7,7%	61,5%
Ensemble Management des organisations		20,0%	47,5%	18,2%	51,5%
Ensemble Domaine Droit, Economie, Gestion		22,5%	56,2%	14,4%	61,6%
Activités sportives	Développement social et médiation par le sport	12,5%	75,0%	16,7%	66,7%
Management des organisations	Gestion et organisation des manifestations, des spectacles et des événements sportifs	33,3%	33,3%	100%	0%
Ensemble Sciences et techniques des Activités Physiques et Sportives		18,2%	63,6%	28,6%	57,1%
Aménagement du territoire et urbanisme	Animation et développement des territoires ruraux	6,2%	62,5%	9,1%	63,6%
	Cartographie, topographie et systèmes d'information géographique	15,4%	69,2%	0%	90,0%
Ensemble Aménagement du territoire et urbanisme		10,3%	65,5%	4,8%	76,2%
Ensemble Domaine Sciences Humaines et sociales		10,3%	65,5%	4,8%	76,2%
Automatique et informatique industrielle	Supervision des automatismes et des réseaux	0%	100%	0%	100%
Bâtiment et construction	Risques, construction et environnement	20,0%	40,0%	25,0%	50,0%
Gestion de la production industrielle	Chaîne logistique globale	25,0%	68,7%	26,7%	66,7%
	Logistique de production	17,6%	76,5%	7,1%	85,7%
	Management et conduite d'unités de production	0%	100%	0%	100%
Ensemble Gestion de la production industrielle		16,7%	78,6%	13,2%	81,6%
Industrie agro-alimentaire - Alimentation	Gestion des ressources végétales	0%	85,7%	0%	100%
Industries chimiques et pharmaceutiques	Chimie – Analyse et contrôle	15,4%	84,6%	16,7%	83,3%
	Chimie de la formulation	0%	100%	0%	100%
	Procédés chimiques et parachimiques	14,3%	42,9%	16,7%	50,0%
Ensemble Industries chimiques et pharmaceutiques		8,6%	82,9%	9,4%	84,4%
Maintenance des systèmes pluri techniques	Expertise – Mesures - Environnement	22,2%	66,7%	0%	85,7%
Mécanique	Conception des systèmes automobiles, contrôles et essais	0%	77,8%	0%	83,3%
	Développement de projet industriel	10,0%	90,0%	14,3%	85,7%
	Ingénierie des matériaux industriels	0%	100%	0%	100%
Ensemble Mécanique		5,0%	85,0%	7,1%	85,7%
Production industrielle	Conception de produits automobiles	16,7%	75,0%	18,2%	72,7%
Réseaux et télécommunication	Internet, Extranet	22,2%	55,6%	16,7%	83,3%
Ensemble Domaine Sciences, Technologies, Santé		12,7%	77,5%	10,7%	82,6%
Ensemble		15,9%	68,6%	12,6%	74,3%

Tab 18: part des emplois de type cadre ou technicien parmi les diplômés en emploi au 1er décembre 2011 selon le domaine, la mention et la spécialité de la Licence Professionnelle

¹ Cet indicateur est construit à partir de la PCS déclarée, il peut être sous-évalué voire le contraire par rapport à la réalité selon la perception qu'a le diplômé de l'emploi qu'il occupe. On considère comme emploi cadre les PCS Cadres et professions intellectuelles supérieures regroupant les professions libérales, les cadres de la fonction publique, professeurs, cadres administratifs et commerciaux, ingénieurs et cadres techniques ainsi que Chefs d'entreprise de plus de 10 salariés et les indépendants.

² Le type intermédiaire regroupe les professions intermédiaires de l'enseignement, de la santé, de la fonction publique et assimilés, les professions intermédiaires administratives et commerciales des entreprises, les techniciens, contremaîtres et agents de maîtrise.






Domaine Droit, Economie et Gestion

209 diplômés de Licence Professionnelle ont pu être contactés.

124 diplômés ont répondu à l'enquête. Le taux brut de réponse est de 53,4%. Il varie de 50,0% à 64,7% selon la mention de la Licence Professionnelle.

Mention de Licence professionnelle	Nbre d'inscrits	Nbre de diplômés	Taux de diplômés	Nbre enquêtés	Nbre de réponses	Taux brut de réponse	Taux net ¹ de réponse
Activités juridiques	2	2	100%	2	1	50,0%	50,0%
Assurance, banque, finance	18	17	94,4%	15	11	64,7%	73,3%
Commerce	68	58	85,3%	58	33	56,9%	56,9%
Intervention sociale	28	23	82,1%	22	14	60,9%	63,6%
Management des organisations	137	115	83,9%	112	65	56,5%	58,0%
Ensemble	253	232	91,7%	209	124	53,4%	59,3%

Tab 19: Nombre d'inscrits et de diplômés en Licence Professionnelle domaine Droit, Economie et Gestion en 2008-2009 et taux de réponse

	<i>ACTIVITES JURIDIQUES</i>	LP Marchés publics – Métiers de l'achat public (pas de fiche, un seul répondant)
	<i>ASSURANCE, BANQUE, FINANCE</i>	LP Conseiller gestionnaire de clientèle sur le marché des particuliers
	<i>COMMERCE</i>	LP Communication et commercialisation de produits culturels LP Négociateur achat (pas de fiche, un seul répondant) LP Organisation et gestion des achats
	<i>INTERVENTION SOCIALE</i>	LP Gestion de la protection sociale
	<i>MANAGEMENT DES ORGANISATIONS</i>	LP Entrepreneuriat LP Gestion des risques adaptée aux entreprises agricoles et agro-alimentaires LP Gestion et pilotage de projets LP Organisation du tiers secteur et de l'économie solidaire LP Risque fiscal, comptable et juridique

¹ En retirant du nombre total de diplômés les étudiants ayant pour adresse fixe l'étranger et ne pouvant être retrouvés par l'adresse annuelle ou par email mais aussi ceux pour lesquelles les coordonnées n'étaient plus valides (adresse, téléphone..), on obtient le taux net de répondants de 59,3%.

LP Conseiller gestionnaire de clientèle sur le marché des particuliers

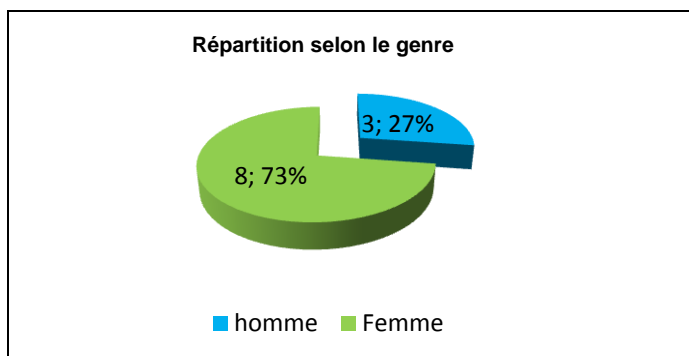
Taux brut de répondants : 64,7% (taux net : 73,3%)

Diplôme d'accès à la Licence professionnelle et régime d'inscription

Sur les 11 diplômés ayant répondu à l'enquête, 5 sont titulaires d'un DUT, 3 d'un BTS.

L'ensemble des diplômés était en formation par apprentissage.

L'âge moyen est de 24,2 ans, l'étendue allant de 22 à 29 ans.



Situation au 1^{er} décembre 2011

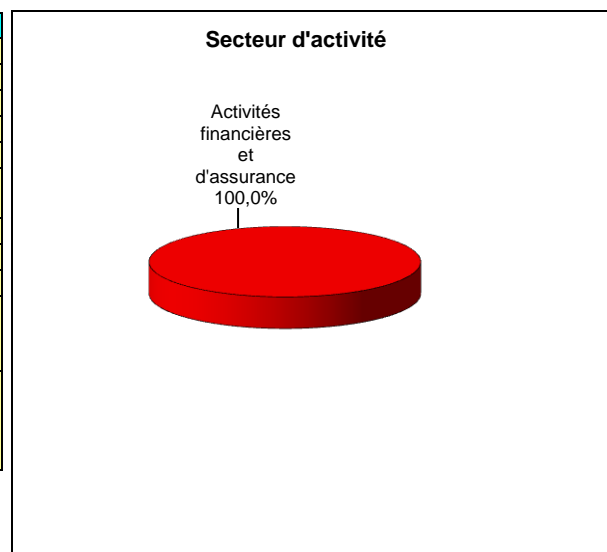
Au 1^{er} décembre 2011, 10 des diplômés sont en emploi salarié ou indépendant et un est sans emploi et en recherche d'un nouvel emploi suite à un licenciement (aucune poursuite ou reprise d'études à l'issue de sa Licence pro).

Quatre des diplômés en emploi ont effectué deux années immédiates de poursuite d'études. Deux ont effectué un Master Gestion du patrimoine en contrat de professionnalisation et occupent un emploi en CDI, l'un en tant que conseiller gestionnaire clientèle particulier et l'autre, en tant que conseiller en patrimoine. Les deux autres ont également préparé un Master mais sans contrat spécifique, l'un a fait un Master Banque, Finance, Assurance et travaille en tant que Chargé d'études en CDD ; l'autre, un Master Ingénierie financière et occupe un poste en CDI comme analyste financier.

En emploi salarié au 1^{er} décembre 2011 – Activité principale

Caractéristiques de l'emploi occupé

Caractéristiques	Promotion 2009 (N=10)
Durée moyenne de recherche du 1 ^{er} emploi	2,3 mois
Nombre moyen d'emploi occupé	1,5
Nature de l'entreprise ¹	10 en Grande entreprise
Nombre de diplômés « En emploi stable »	9
Nombre de diplômés « En emploi de type cadre »	2
Nombre de diplômés « En emploi de type technicien »	7
Nature de l'emploi	10 à temps plein
Salaire moyen net mensuel	1563
Salaire médian net mensuel	1450
Situation géographique	4 en région Centre 5 en Ile-de-France 1 en Pays de la Loire
Attractivité de la région Centre	4 originaires de la région Centre et y travaillant, 5 originaires de la région Centre et travaillant en Ile-de-France

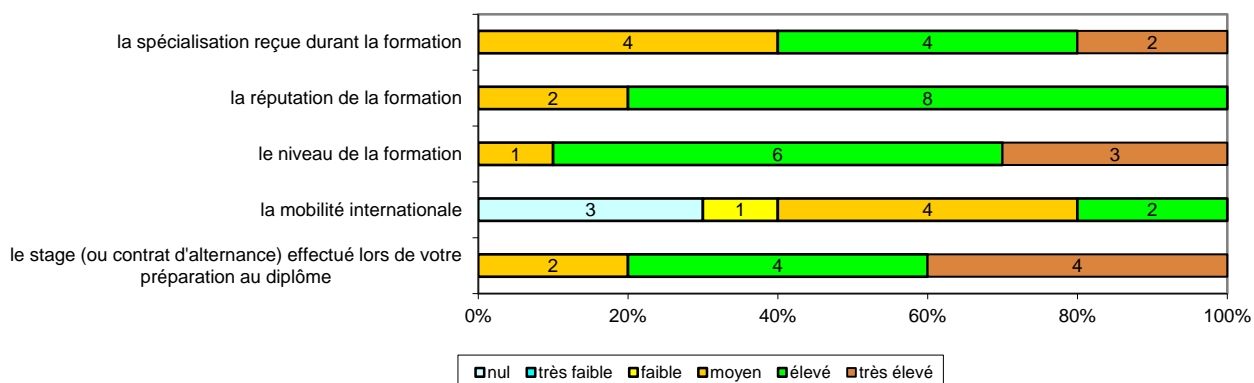


Origine emploi	N=10
Suite à une candidature spontanée	4
Suite à un stage	2
Suite à un dépôt de CV en ligne	2
Grâce à des relations personnelles (réseau)	1
Suite au contrat d'alternance de la Licence	1

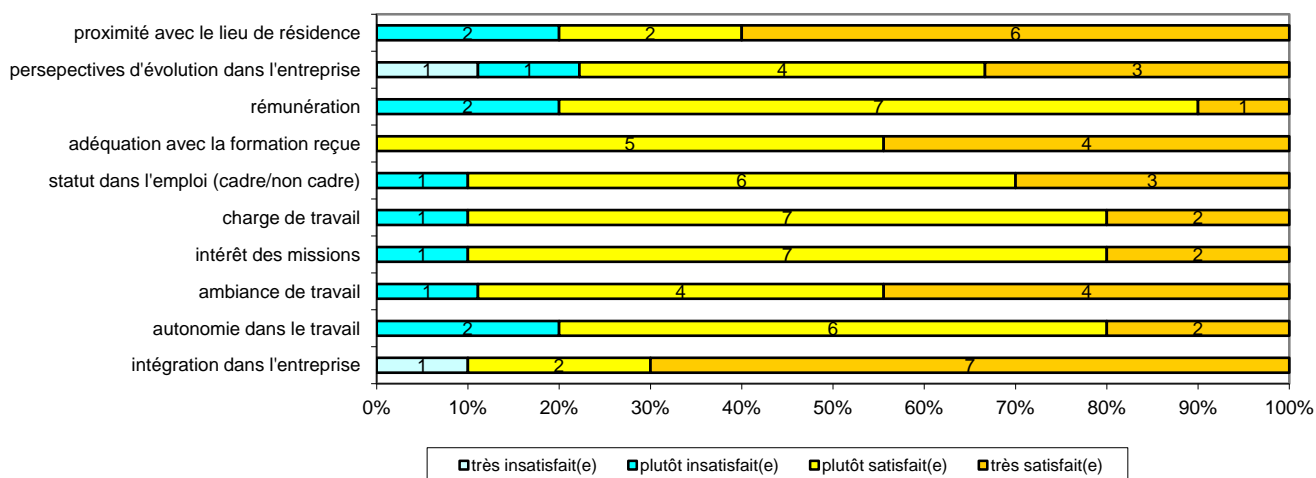
Perception emploi	N=10
Correspond à votre niveau de qualification	7
Est en dessous de votre niveau de qualification	3

¹ On qualifie de « Petite entreprise » une entreprise de moins de 50 salariés ou de « Grande entreprise » une de 500 salariés et plus.

Importance des éléments de la Licence Professionnelle dans l'insertion professionnelle



Degré de satisfaction pour les différents critères de l'emploi actuel



Sexe	Parcours	Régime	Activité de l'entreprise	Dépt	Intitulé poste	Type de contrat	Tranche Revenu net mensuel
F	SSS ¹	F apprentissage	Banque	92	Conseillère accueil	CDI	De 1000 à 1500
F	EES ²	F apprentissage	Banque	37	Conseiller gestionnaire clientèle particuliers	CDI	De 1000 à 1500
F	EES	F apprentissage	Financement des entreprises	93	Chargée d'études	CDD	De 1500 à 2000
F	SSS	F apprentissage	Assurances	45	Conseillère en assurance	CDI	De 1000 à 1500
H	SSS	F apprentissage	Banque	85	Conseiller Particulier Banque et Assurance	CDI	De 1000 à 1500
F	SSS	F apprentissage	Banque	45	Assistant conseiller aux particuliers	CDI	De 1000 à 1500
F	SSS	F apprentissage	Banque	92	Chargée de clientèle	CDI	De 1500 à 2000
H	EES	F apprentissage	Banque	91	Conseiller en patrimoine financier	CDI	De 2000 à 2500
F	SSS	F apprentissage	Banque	45	Conseillère clientèle à distance	CDI	De 1500 à 2000
F	EES	F apprentissage	Banque	93	Analyste financier	CDI	-

Tab 20: Métiers et salaires des diplômés de Licence professionnelle Conseiller gestionnaire de clientèle sur le marché des particuliers

¹ SSS : Aucune poursuite ou reprise d'études

² EES : Deux années immédiates de poursuite d'études à l'issue de la Licence professionnelle

LP Communication et commercialisation de produits culturels

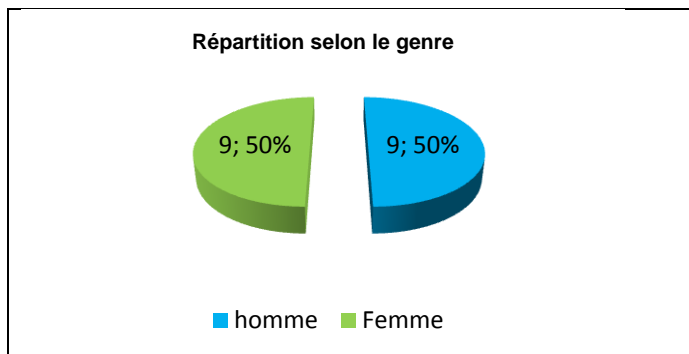
Taux brut de répondants : 69,2% (taux net : 69,2%)

Diplôme d'accès à la Licence professionnelle et régime d'inscription

Sur les 18 diplômés ayant répondu à l'enquête, 8 sont titulaires d'un DUT, 4 d'un BTS.

Quinze des répondants étaient inscrits en formation en formation initiale et trois en formation continue.

L'âge moyen est de 26,2 ans, l'étendue allant de 22 à 47 ans.



Situation au 1^{er} décembre 2011

Au 1^{er} décembre 2011, 14 des diplômés sont en emploi salarié ou indépendant (aucune poursuite ou reprise d'études à l'issue de la Licence professionnelle), 2 sont en poursuite d'études, 1 est sans emploi et en recherche d'emploi et 1 est sans emploi et n'en recherche pas car prépare un départ pour l'étranger (aucune poursuite ou reprise d'études).

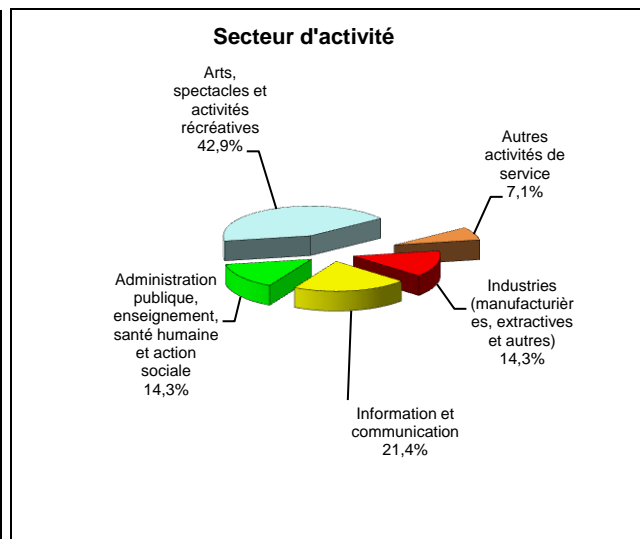
Les deux diplômés **en études**, au 1^{er} décembre 2011, ont connu deux années de reprise d'études pour effectuer un Master. L'un a fait une 1^{ère} année de master pro Administration des institutions culturelles, puis est au 1^{er} décembre en 2^{ème} année de master pro Administration et gestion de la musique dans une autre université. Le deuxième est en Master pro Management de la culture, des arts et du patrimoine option Technologies (M1 puis M2).

Le répondant **en recherche d'emploi** a exercé un emploi de décembre 2009 à juillet 2010 ; il a effectué une année de reprise d'études pour une formation professionnelle afin d'être assistant de production (bac+2). Il déclare rechercher un nouvel emploi dans l'attente de la création de sa propre entreprise.

En emploi salarié au 1^{er} décembre 2011 – Activité principale

Caractéristiques de l'emploi occupé

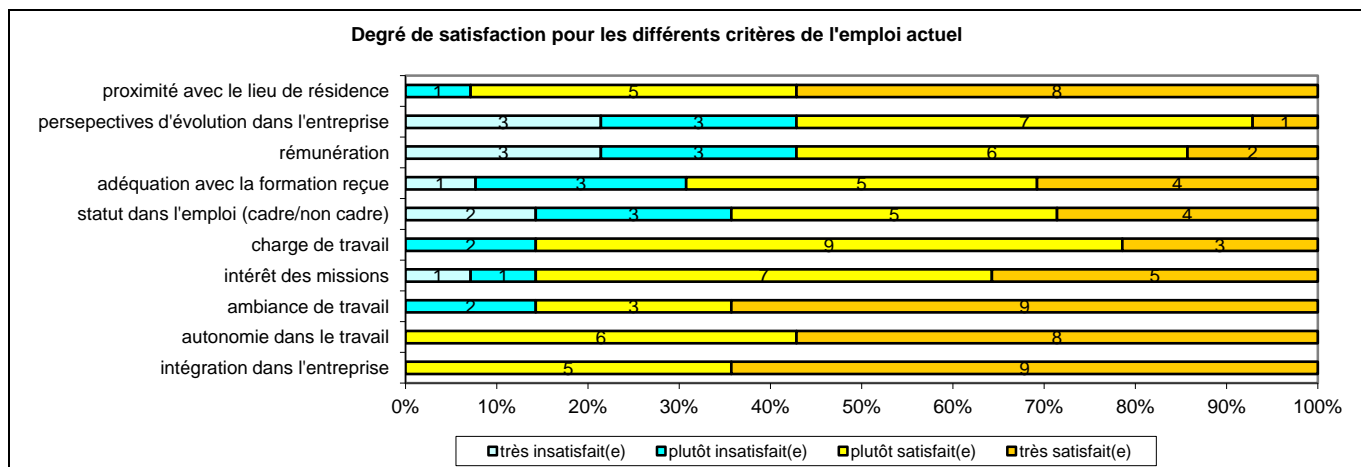
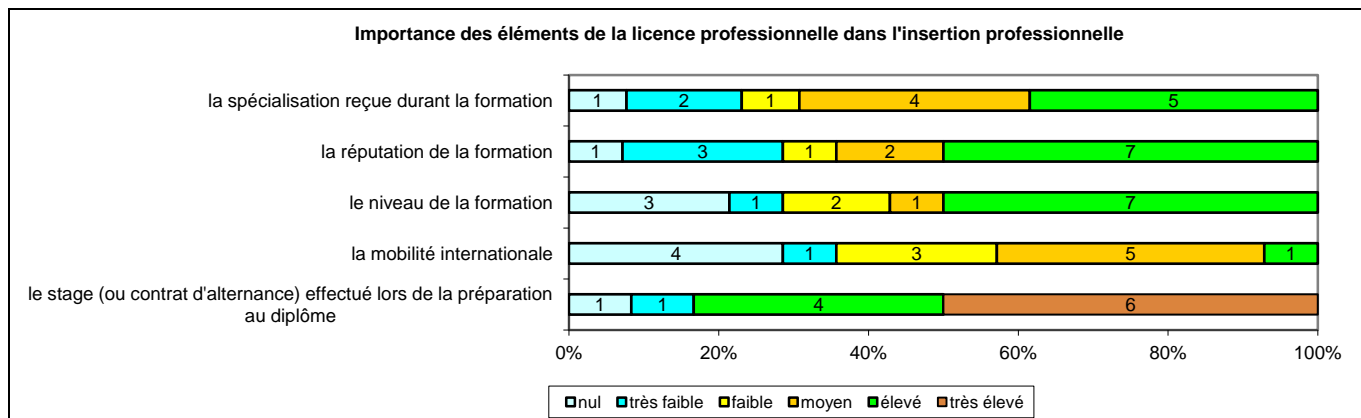
Caractéristiques	Promotion 2009 (N=14)
Durée moyenne de recherche du 1 ^{er} emploi	7,4 mois
Nombre moyen d'emploi occupé	1,9
Nature de l'entreprise ¹	12 en Petite entreprise 1 en Moyenne entreprise 1 en Grande entreprise
Nombre de diplômés « En emploi stable »	9
Nombre de diplômés « En emploi de type cadre »	2
Nombre de diplômés « En emploi de type technicien »	8
Nature de l'emploi	11 à plein temps
Salaire moyen net mensuel	1265
Salaire médian net mensuel	1300
Situation géographique	4 en Région Centre, 4 en Ile de France, 2 en Aquitaine, 2 en Bretagne, 1 en Midi Pyrénées, 1 en Poitou-Charentes
Attractivité de la région Centre	4 originaires de la région Centre et y travaillant, 1 originaire de la région Centre et travaillant en Ile-de-France



Origine emploi	N=14
Grâce à des relations personnelles (réseau)	8
Suite à un stage	3
Suite à une candidature spontanée	1
Suite à une mission d'intérim ou un CDD	1
Vous avez créé votre emploi	1

Perception emploi	N=14
Correspond à votre niveau de qualification	8
Est en dessous de votre niveau de qualification	3
Est au-dessus de votre niveau de qualification	3

¹ On qualifie de « Petite entreprise » une entreprise de moins de 50 salariés ou de « Grande entreprise » une de 500 salariés et plus.



Sexe	Régime	Parcours	Activité de l'entreprise	Dépt	Intitulé poste	Type de contrat	Tranche Revenu net mensuel
F	F initiale	SSS ¹	Production phonographique	75	Label manager – manager	Prof libérale, indépendant, chef d'entreprise	De 1000 à 1500
F	F initiale	SSS	Education nationale	24	Assistante d'éducation	CDD	De 1000 à 1500
H	F initiale	SSS	Direction artistiques	33	Chef de projet et tourneur	CDI	De 1000 à 1500
F	F initiale	SSS	Création de spectacles et activités théâtrales en collège	22	Chargée de production et de diffusion	CDD	De 1000 à 1500
F	F initiale	SSS	Attaché de presse	75	Attaché de presse	Auto-entrepreneur	-
H	F initiale	SSS	Formation professionnelle	36	Responsable communication	CDI	De 1000 à 1500
H	F initiale	SSS	Tourneur de spectacles	86	Chargé de communication (temps partiel, 70%)	Service civique	De 500 à 1000
H	F initiale	SSS	Compagnie de théâtre professionnelle	45	Chargé de diffusion (temps partiel, 50%)	CDI	De 1000 à 1500
H	F initiale	SSS	Automatisation et informatisation de process industriels	18	Automaticien	CDI	De 2000 à 2500
F	F initiale	SSS	Production de spectacles	46	Assistante administrative	CDI	-
F	F initiale	SSS	Promotion d'Artistes	75	Attachée de presse	CDI	-
H	F continue	SSS	Comité d'entreprise	18	Animateur socioculturel	CDI	De 1500 à 2000
H	F continue	SSS	Répartiteur Pharmaceutique	94	Assistant relations publiques	Contrat de professionnalisation	De 1000 à 1500
F	F continue	SSS	Organisation, médiation, diffusion de spectacles à destination du jeune public, soutien à la création (association)	29	Chargée de mission festival (temps partiel, 60%)	Emplois aidés	De 500 à 1000

Tab 21: Métiers et salaires des diplômés de Licence professionnelle Communication et commercialisation de produits culturels

¹ SSS Aucune poursuite ou reprise d'études à l'issue de la licence professionnelle

LP Organisation et gestion des achats

Taux brut de répondants : 45,2% (taux net : 45,2%)

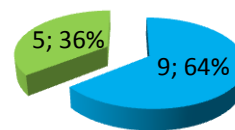
Diplôme d'accès à la Licence professionnelle et régime d'inscription

Sur les 14 diplômés ayant répondu à l'enquête, 8 sont titulaires d'un BTS, 6 d'un DUT.

Douze des répondants étaient inscrits en formation initiale et deux en formation continue.

L'âge moyen est de 25,3 ans, l'étendue allant de 23 à 33 ans.

Répartition selon le genre



■ homme ■ Femme

Situation au 1^{er} décembre 2011

Au 1^{er} décembre 2011, onze des diplômés sont en emploi salarié ou indépendant et trois se déclarent sans emploi et en recherche d'un emploi. Ces derniers déclarent tous rechercher un premier emploi depuis septembre et novembre 2011 ; deux ont connu une année immédiate de poursuite d'études, l'un pour un Master Ingénierie commerciale et management de projet et l'autre, un Master Science et technique du génie logistique. Le troisième a déclaré deux années immédiates de poursuite d'études pour un Master Management qualité conduite d'affaire (MQCA), formation suivie en 2009 par apprentissage.

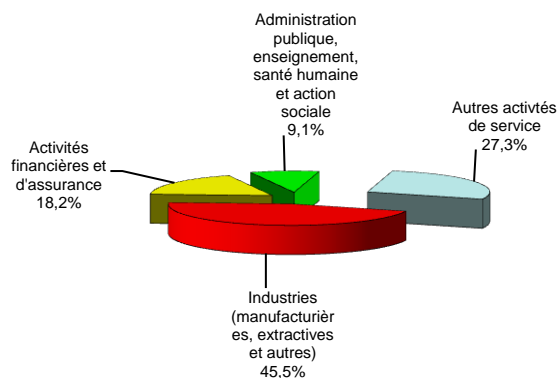
Trois des diplômés en emploi ont connu deux années immédiates de poursuite d'études à l'issue de la Licence professionnelle. L'un a fait un Master Management stratégique des achats (M1) et est intérimaire en tant que contract manager ; le deuxième a suivi un Master Management spécialité Gestion de la production logistique (M1 puis M2) et se déclare jeune cadre FRET en CDI. Le troisième, après une 1^{ère} année de Master Responsable achats, a effectué une 2^{ème} année Master Gestion et administration des entreprises spécialité Achats internationaux, il occupe un poste d'acheteur en CDI.

En emploi salarié au 1^{er} décembre 2011 – Activité principale

Caractéristiques de l'emploi occupé

Caractéristiques	Promotion 2009 (N=11)
Durée moyenne de recherche du 1 ^{er} emploi	3,5 mois
Nombre moyen d'emploi occupé	2,1
Nature de l'entreprise ¹	3 en Moyenne entreprise, 8 en Grande entreprise
Nombre de diplômés « En emploi stable »	10
Nombre de diplômés « En emploi de type cadre »	4
Nombre de diplômés « En emploi de type technicien »	7
Nature de l'emploi	11 à plein temps
Salaire moyen net mensuel	1669
Salaire médian net mensuel	1615
Situation géographique	7 en Région Centre, 2 en Ile de France, 1 en Haute-Normandie, 1 en Pays de la Loire
Attractivité de la région Centre	6 originaires de la région Centre et y travaillant, 1 originaire de la région Centre et travaillant en Ile-de-France, 1 originaire d'une autre région et travaillant en région Centre

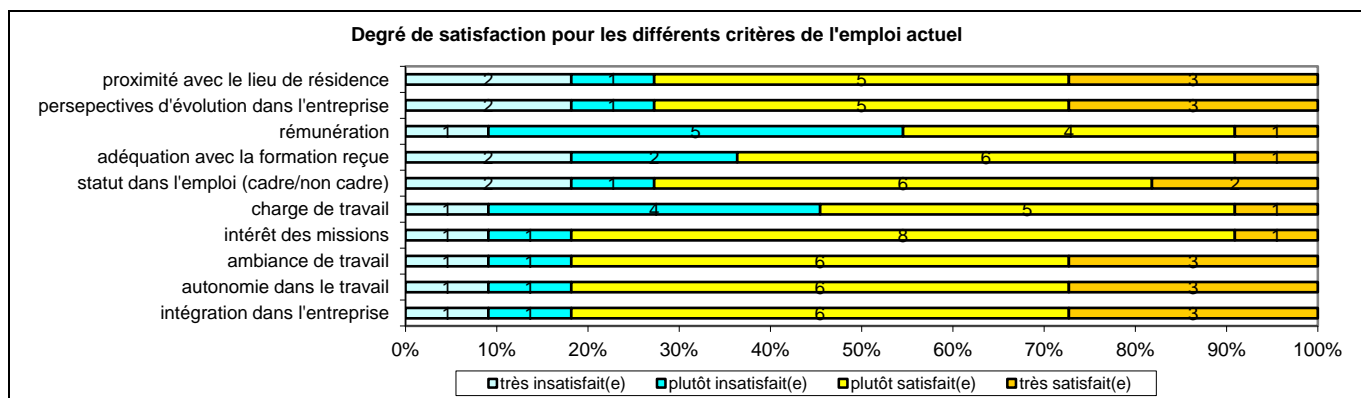
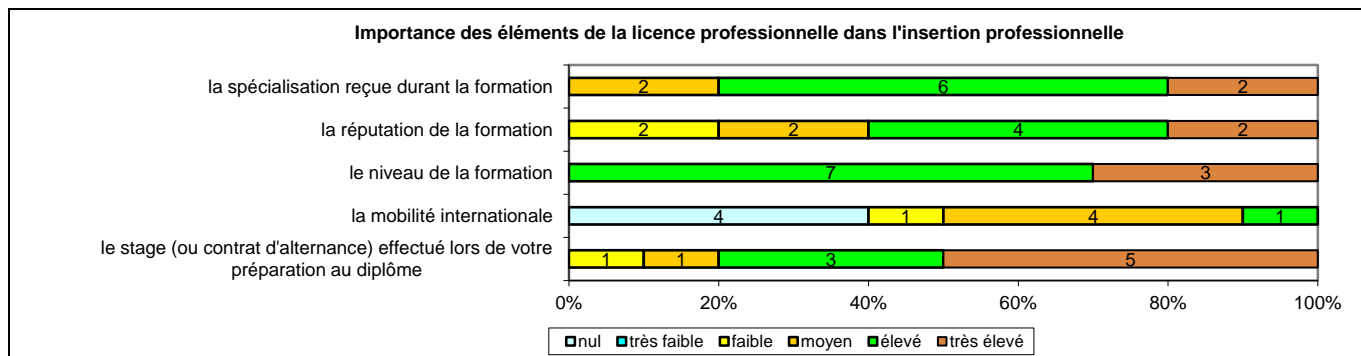
Secteur d'activité



Origine emploi	N=11
Suite à un stage	2
Suite à une mission d'intérim ou un CDD	2
Par Pôle emploi (anciennement ANPE) ou autres organismes	1
En réponse à une annonce hors Pôle emploi (presse, Internet...)	1
Grâce à des relations personnelles (réseau)	1
Suite à la réussite d'un concours	1
Cabinet de recrutement	1
Retour à l'emploi occupé avant le diplôme préparé	1
Non renseignée	1

Perception emploi	N=11
Correspond à votre niveau de qualification	9
Est en dessous de votre niveau de qualification	11
Est au-dessus de votre niveau de qualification	1

¹ On qualifie de « Petite entreprise » une entreprise de moins de 50 salariés ou de « Grande entreprise » une de 500 salariés et plus.



Sexe	Régime	Parcours	Activité de l'entreprise	Dépt	Intitulé poste	Type de contrat	Tranche Revenu net mensuel
H	F initiale	SSS ¹	Distributeur de matériels de nettoyage	28	Acheteur	CDI	De 1000 à 1500
H	F initiale	SSS	Construction modulaire	28	Acheteur projet	CDI	De 2000 à 2500
F	F initiale	EES ²	Construction navale et maintien en condition opérationnelle et énergies renouvelables	44	Contract manager	Intérimaire	De 2000 à 2500
H	F initiale	SSS	Edition de logiciels applicatifs	28	Technicien de gestion	CDI	De 1000 à 1500
H	F initiale	SSS	Centre de formation des apprentis	41	Formateur logistique et Caces	CDI	De 1500 à 2000
F	F initiale	SSS	Fonction publique hospitalière	76	Acheteur (adjoint des cadres)	Fonctionnaire	De 1000 à 1500
F	F initiale	EES	Transport	93	Cadre FRET	CDI	De 1500 à 2000
F	F initiale	EES	Fabrication de contacts électriques	28	Acheteur	CDI	De 2000 à 2500
F	F initiale	SSS	Transport ferroviaire	94	Responsable logistique	CDI	De 1500 à 2000
H	F continue	SSS	Industrie électronique	45	Acheteur industriel	CDI	De 1500 à 2000
H	F continue	SSS	Laboratoire pharmaceutique	28	Acheteur	CDI	-

Tab 22: Métiers et salaires des diplômés de Licence Professionnelle Organisation et gestion des achats

¹ SSS : Aucune poursuite ou reprise d'études à l'issue de la Licence professionnelle

² EES : Deux années immédiates de poursuite d'études

LP Gestion de la protection sociale

Taux brut de répondants : 60,9% (taux net : 63,6%)

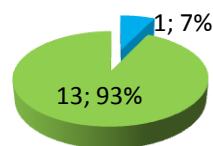
Diplôme d'accès à la Licence professionnelle et régime d'inscription

Sur les 14 diplômés ayant répondu à l'enquête, 5 sont titulaires d'un DUT, 4 d'un BTS.

Huit des répondants étaient inscrits en formation initiale et six en formation continue.

L'âge moyen est de 31,1 ans, l'étendue allant de 23 à 49 ans.

Répartition selon le genre



■ homme ■ Femme

Situation au 1^{er} décembre 2011

Au 1^{er} décembre 2011, 12 des diplômés sont en emploi salarié ou indépendant, un est sans emploi et recherche un nouvel emploi depuis septembre 2011 (aucune poursuite ou reprise d'études), un est sans emploi et n'en recherche pas. Cette personne ne recherche pas d'emploi car elle vient d'avoir un enfant et désire s'en occuper (hors congé maternité (aucune poursuite ou reprise d'études)).

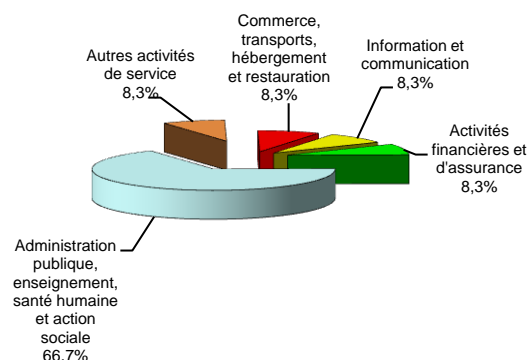
Un des diplômés en emploi au 1^{er} décembre 2011 a déclaré avoir poursuivi ou repris des études à l'issue de la Licence professionnelle. Cette personne a connu une année immédiate de poursuite pour une préparation au concours des professeurs des écoles en IUFM ; au 1^{er} décembre 2011, elle occupe un poste en tant qu'acteur social en CDD.

En emploi salarié au 1^{er} décembre 2011 – Activité principale

Caractéristiques de l'emploi occupé

Caractéristiques	Promotion 2009 (N=12)
Durée moyenne de recherche du 1 ^{er} emploi	2,3 mois
Nombre moyen d'emploi occupé	2,6
Nature de l'entreprise ¹	3 en Petite entreprise, 3 en Moyenne entreprise, 6 en Grande entreprise
Nombre de diplômés « En emploi stable »	8
Nombre de diplômés « En emploi de type cadre »	2
Nombre de diplômés « En emploi de type technicien »	9
Nature de l'emploi	12 à plein temps
Salaire moyen net mensuel	1494
Salaire médian net mensuel	1400
Situation géographique	8 en Région Centre, 2 en Ile de France, 1 en Pays de la Loire, 1 en Picardie
Attractivité de la région Centre	8 originaires de la région Centre et y travaillant, 1 originaire de la région Centre et travaillant en Ile de France

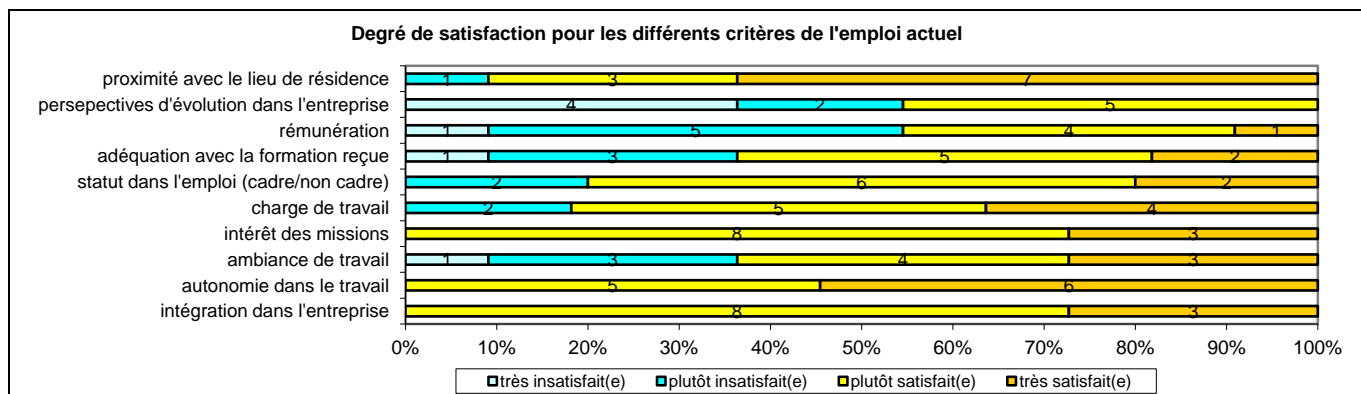
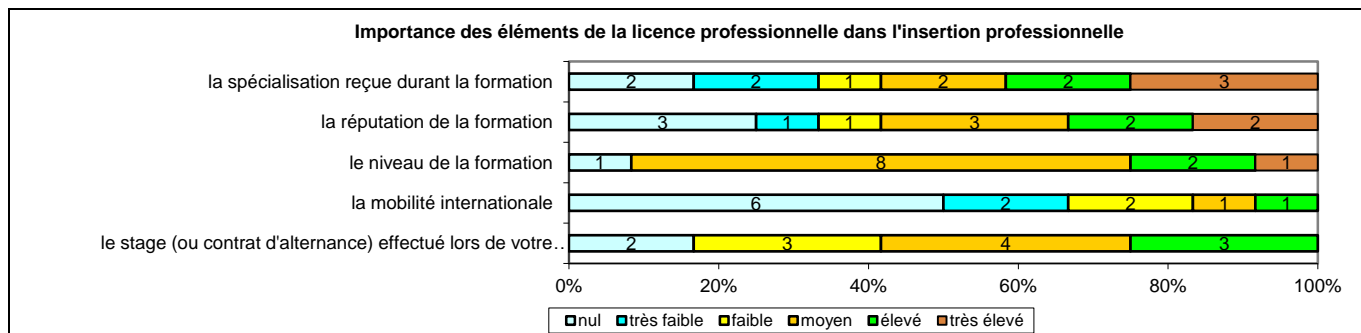
Secteur d'activité



Origine emploi	N=12
Par Pôle emploi (anciennement ANPE) ou autres organismes	4
En réponse à une annonce hors Pôle emploi (presse, internet...)	4
Suite à une candidature spontanée	3
Grâce à des relations personnelles (réseau)	1

Perception emploi	N=12
Correspond à votre niveau de qualification	6
Est en dessous de votre niveau de qualification	6

¹ On qualifie de « Petite entreprise » une entreprise de moins de 50 salariés ou de « Grande entreprise » une de 500 salariés et plus.



Sexe	Régime	Parcours	Activité de l'entreprise	Dépt	Intitulé poste	Type de contrat	Tranche Revenu net mensuel
H	F initiale	SSS ¹	Editeur de logiciel de management QSE	18	Chargé de clientèle/Formateur	CDI	De 1500 à 2000
F	F initiale	SSS	Location et vente de matériel médical	60	Secrétaire comptable	CDI	De 1000 à 1500
F	F initiale	SSS	Assurance maladie (CPAM))	18	Technicien prestations maladie	CDI	De 1000 à 1500
F	F initiale	SSS	Assurance maladie	36	technicienne de prestation pour l'assurance maladie	CDI	De 1000 à 1500
F	F initiale	ESS ²	Aide aux malades (association)	94	Acteur social	CDD	De 1000 à 1500
F	F initiale	SSS	ESAT / hébergement / foyer occupationnel)	37	Monitrice éducatrice	CDI	De 1000 à 1500
F	F continue	SSS	Gestion de l'insertion professionnelle des demandeurs d'emploi (MSA)	18	Conseillère en insertion professionnelle	CDD	De 1000 à 1500
F	F continue	SSS	Veille sociale, gestion des hébergements d'urgence et de l'insertion	44	Chef de service, en charge de la coordination du service intégré de l'accueil et de l'orientation	CDD	De 1500 à 2000
F	F continue	SSS	Assurances	18	Ingénieur informatique	CDI	De 2500 à 3000
F	F continue	SSS	Recouvrement de cotisations sociales et patronales (URSSAF)	77	Assistance maîtrise des risques	CDI	De 1500 à 2000
F	F continue	SSS	Sécurité sociale (MSA)	36	Gestionnaire PSSP retraite	CDD	De 1000 à 1500
F	F continue	SSS	Direction Régionale du Service Médicale	18	Secrétaire médicale	CDI	-

Tab 23: Métiers et salaires des diplômés de Licence Professionnelle Gestion de la protection sociale

¹ SSS : Aucune poursuite ou reprise d'études à l'issue de la Licence professionnelle

² ESS : Une année immédiate de poursuite d'études à l'issue de la Licence professionnelle

LP Entrepreneuriat

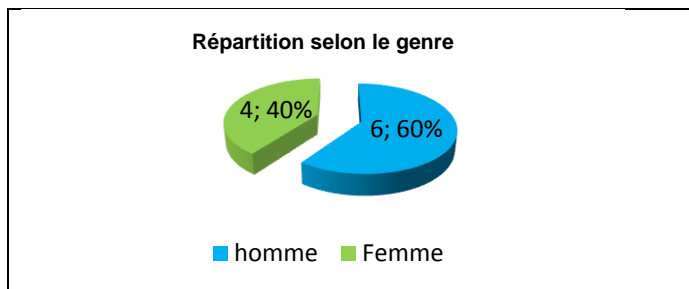
Taux brut de répondants : 58,8% (taux net : 58,8%)

Diplôme d'accès à la Licence professionnelle et régime d'inscription

Sur les 10 diplômés ayant répondu à l'enquête, 7 sont titulaires d'un DUT et 2 d'un BTS.

Huit des répondants étaient inscrits en formation initiale, un en formation continue et un en reprise d'études non financées.

L'âge moyen est de 27,1ans, l'étendue allant de 23 à 51 ans.



Situation au 1^{er} décembre 2011

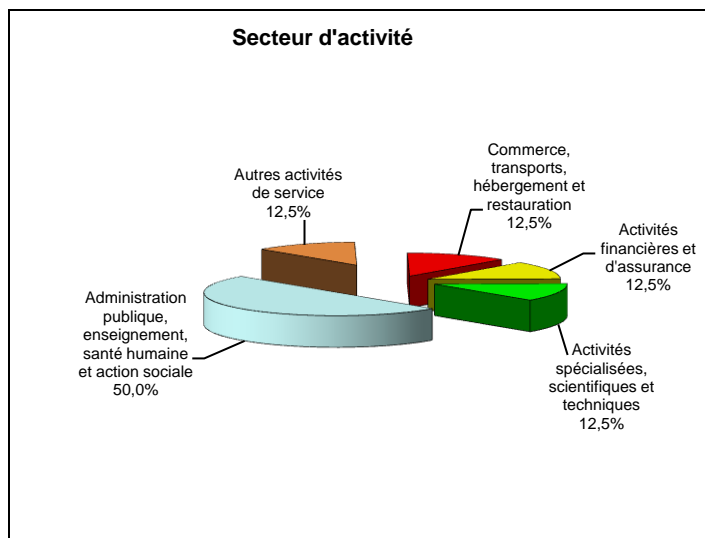
Au 1^{er} décembre 2011, 8 des diplômés sont en emploi salarié ou indépendant, un se déclare sans emploi et recherche un premier emploi depuis juin 2009 et un est en poursuite d'études. Cette personne a connu deux années de reprise d'études pour effectuer un CAP Charcutier en contrat d'apprentissage, il est apprenti charcutier.

Deux des personnes en emploi au 1^{er} décembre 2011 ont effectué une année immédiate de poursuite d'études, l'une pour une 1^{ère} année de Master Management et santé en contrat d'apprentissage, elle occupe un poste d'assistante direction des soins en CDD et l'autre, un Master Ingénierie de la formation professionnelle en contrat de professionnalisation et travaille en tant que directrice adjointe en CDD.

En emploi salarié au 1^{er} décembre 2011 – Activité principale

Caractéristiques de l'emploi occupé

Caractéristiques	Promotion 2009 (N=8)
Durée moyenne de recherche du 1 ^{er} emploi	4,6 mois
Nombre moyen d'emploi occupé	2,0
Nature de l'entreprise ¹	2 en Petite entreprise, 2 en Moyenne entreprise, 4 en Grande entreprise
Nombre de diplômés « En emploi stable »	6
Nombre de diplômés « En emploi de type cadre »	2
Nombre de diplômés « En emploi de type technicien »	6
Nature de l'emploi	8 à plein temps
Salaire moyen net mensuel	1330
Salaire médian net mensuel	1550
Situation géographique	5 en Région Centre, 2 en Ile-de-France, 1 en Pays de la Loire
Attractivité de la région Centre	5 originaires de la région Centre et y travaillant 1 originaire de la région Centre et travaillant en Ile de France

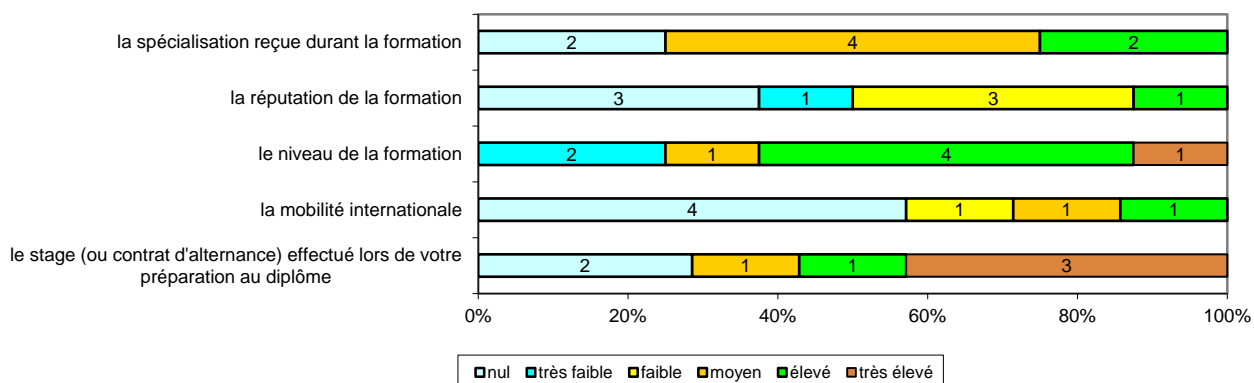


Origine emploi	N=8
Suite à un stage	2
En réponse à une annonce hors Pôle emploi (presse, Internet...)	2
Grâce à des relations personnelles (réseau)	1
Suite à une mission d'intérim ou un CDD	1
Suite à une candidature spontanée	1
Cabinet de recrutement	1

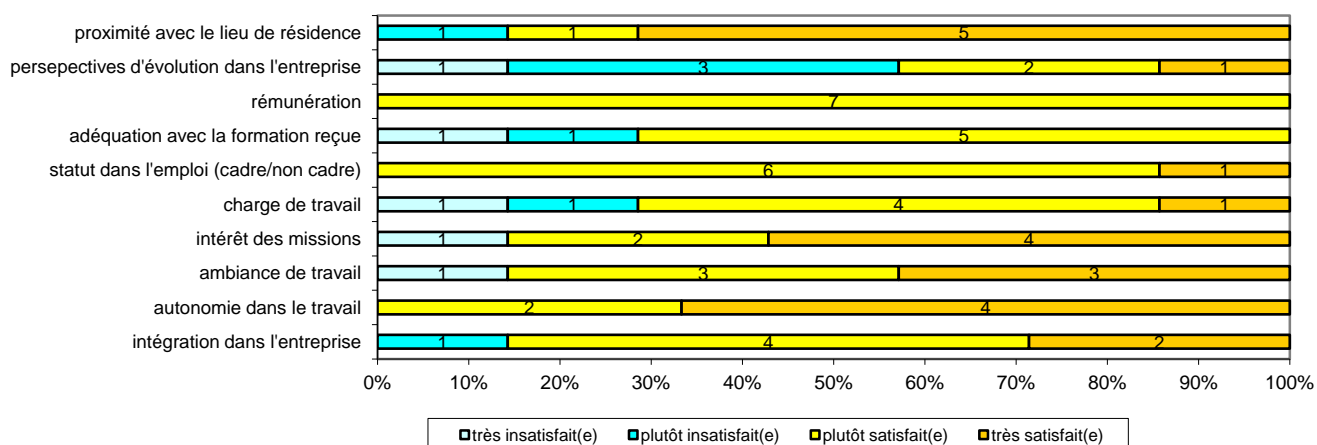
Perception emploi	N=8
Correspond à votre niveau de qualification	5
Est en dessous de votre niveau de qualification	1
Est au-dessus de votre niveau de qualification	2

¹ On qualifie de « Petite entreprise » une entreprise de moins de 50 salariés ou de « Grande entreprise » une de 500 salariés et plus.

Importance des éléments la licence professionnelle dans l'insertion professionnelle



Degré de satisfaction pour les différents critères de l'emploi actuel



Sexe	Régime	Parcours	Activité de l'entreprise	Dépt	Intitulé poste	Type de contrat	Tranche Revenu net mensuel
H	F initiale	SSS ¹	Formation pour adultes	36	Formateur	CDD	De 1500 à 2000
H	F initiale	SSS	Commerce de gros inter-entreprises d'autres biens domestiques	92	Assistant comptable	CDI	De 1500 à 2000
F	F initiale	ESS ²	Hospitalisation à domicile	92	Assistante direction des soins	CDD	De 1500 à 2000
F	F initiale	SSS	Banque	36	Employée de banque	CDI	De 1000 à 1500
F	F initiale	SSS	Bureau d'études	36	Assistante technicien d'exploitation	CDI	-
H	F initiale	SSS	Service à l'habitat: entretien, dépannage, installation	44	Conseiller clientèle	CDI	De 1000 à 1500
H	F continue	SSS	Formation continue pour adultes	45	Formateur	CDI	De 2000 à 2500
F	RENF ³	ESS	Centre de formation continue	45	Directrice adjointe	CDI	-

Tab 24: Métiers et salaires des diplômés de Licence Professionnelle Entrepreneurat

¹ SSS : Aucune poursuite ou reprise d'études à l'issue de la Licence professionnelle

² ESS : Une année immédiate de poursuite d'études

³ RENF : Reprise d'études non financées

LP Gestion des risques adaptée aux entreprises agricoles et agro-alimentaires

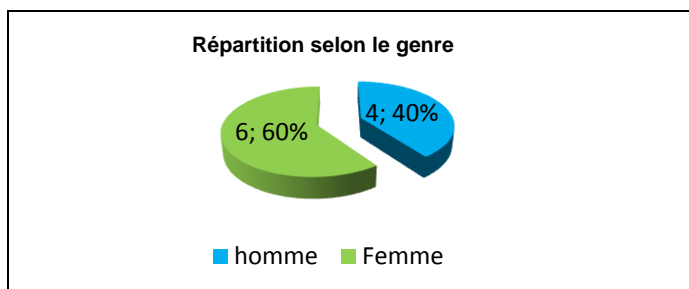
Taux brut de répondants : 52,6% (taux net : 52,6%)

Diplôme d'accès à la Licence professionnelle et régime d'inscription

Sur les 10 diplômés ayant répondu à l'enquête, 6 sont titulaires d'un BTS et 2 d'un DUT.

Sept des répondants étaient inscrits en formation initiale et trois en formation continue.

L'âge moyen est de 24,9 ans, l'étendue allant de 23 à 31 ans.



Situation au 1^{er} décembre 2011

Au 1^{er} décembre 2011, cinq des diplômés sont en emploi salarié ou indépendant (aucune poursuite ou reprise d'études à l'issue de la Licence professionnelle), deux sont en poursuite d'études, deux sont sans emploi et en recherche et un est sans emploi et déclare ne pas en rechercher un car vient d'avoir un enfant et désire s'en occuper. Cette personne n'a connu aucune poursuite ou reprise d'études et a occupé un emploi de juillet 2009 à février 2010.

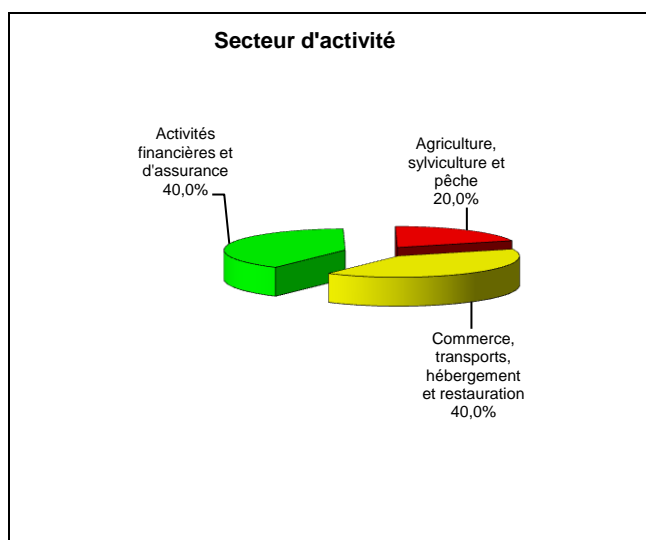
Parmi les diplômés en études au 1^{er} décembre 2011, l'un connaît une année de reprise d'études pour un BPREA¹ spécialité Orniculture et l'autre, après une autre Licence professionnelle Risque fiscal + un DESCF, a préparé un DCG et au 1^{er} décembre 2011, prépare un DSCG (trois années immédiates de poursuite d'études en apprentissage).

Parmi les répondants en recherche d'emploi, l'un cherche un nouvel emploi depuis septembre 2011 pour une meilleure rémunération (aucune poursuite ou reprise d'études), l'autre, a effectué deux années immédiates de poursuite d'études pour un BTSA Analyse et conduite des systèmes d'exploitation et recherche un premier emploi depuis juillet 2011.

En emploi salarié au 1^{er} décembre 2011 – Activité principale

Caractéristiques de l'emploi occupé

Caractéristiques	Promotion 2009 (N=5)
Durée moyenne de recherche du 1 ^{er} emploi	0,8 mois
Nombre moyen d'emploi occupé	1,6
Nature de l'entreprise ²	1 en Petite entreprise, 4 en Grande entreprise
Nombre de diplômés « En emploi stable »	3
Nombre de diplômés « En emploi de type cadre »	1
Nombre de diplômés « En emploi de type technicien »	1
Nature de l'emploi	4 à plein temps
Salaire moyen net mensuel	1536
Salaire médian net mensuel	1430
Situation géographique	2 en Région Centre, 1 en Lorraine, 1 en Pays de la Loire, 1 en Poitou Charentes
Attractivité de la région Centre	1 originaire de la région Centre et y travaillant, 1 originaire de la région Centre et travaillant dans une autre région, 1 originaire d'une autre région et travaillant en région Centre

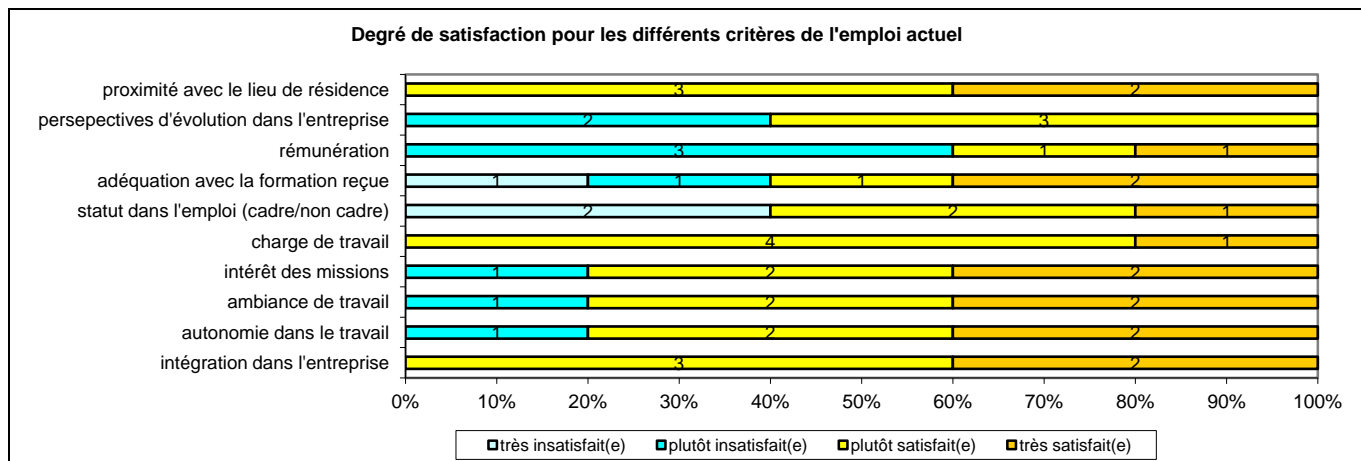
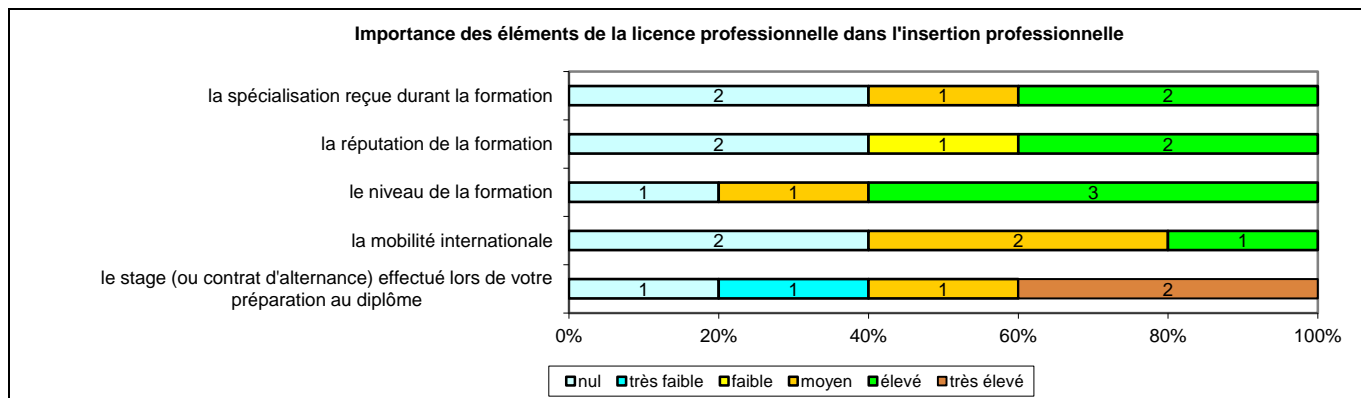


Origine emploi	N=5
Suite à un stage	1
Par Pôle emploi (anciennement ANPE) ou autres organismes	1
Suite à un dépôt de CV en ligne	1
Vous avez créé votre emploi	1
Suite à une candidature spontanée	1

Perception emploi	N=5
Correspond à votre niveau de qualification	3
Est en dessous de votre niveau de qualification	2

¹ BPREA : Brevet Professionnel d'Exploitation Agricole

² On qualifie de « Petite entreprise » une entreprise de moins de 50 salariés ou de « Grande entreprise » une de 500 salariés et plus.



Sexe	Régime	Parcours	Activité de l'entreprise	Dépt	Intitulé poste	Type de contrat	Tranche Revenu net mensuel
H	F initiale	SSS ¹	Coopérative agricole	36	Magasinier temporaire	CDD	De 1000 à 1500
F	F initiale	SSS	Restauration rapide	49	Equipière polyvalente (temps partiel, 70%)	CDI	De 500 à 1000
F	F initiale	SSS	Banque	54	Assistance clientèle pro	Contrat de professionnalisation	De 1000 à 1500
H	F continue	SSS	Agriculture	86	Exploitant agricole	Indépendant	De 1000 à 1500
H	F continue	SSS	Banque	18	Conseiller professionnel agricole bancaire	CDI	De 1500 à 2000

Tab 25: Métiers et salaires des diplômés de Licence professionnelle Gestion des risques adaptée aux entreprises agricoles et agro-alimentaires

¹ SSS : Aucune poursuite ou reprise d'études à l'issue de la Licence professionnelle

LP Gestion et pilotage de projets

Taux brut de répondants : 66,7% (taux net : 66,7%)

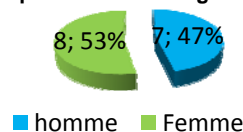
Diplôme d'accès à la Licence professionnelle et régime d'inscription

Sur les 15 diplômés ayant répondu à l'enquête, 5 ont déclaré être titulaires d'un DUT et 5 d'un BTS.

Huit des répondants était inscrit en formation initiale et sept en formation continue.

L'âge moyen est de 31,9 ans, l'étendue allant de 23 à 53 ans.

Répartition selon le genre



Situation au 1^{er} décembre 2011

Au 1^{er} décembre 2011, onze des diplômés sont en emploi salarié ou indépendant, deux sont sans emploi et en recherche un, un est en poursuite d'études ou reprise d'études et un est sans emploi et déclare ne pas en rechercher un. Ce dernier a connu deux années immédiates d'études, il a effectué en contrat de professionnalisation une 1^{ère} année de Master Responsable en gestion puis, en contrat d'apprentissage une 2^{ème} année Master Management stratégique et entrepreneurial ; au 1^{er} décembre 2011 il ne recherche pas d'emploi car prépare un départ pour l'étranger d'une durée d'un an dans le cadre d'un Permis vacances Travail (PVT).

Le diplômés **en études** au 1^{er} décembre 2011 a connu deux années de reprise d'études, après une 1^{ère} année de master Information et communication; il est en 1^{ère} année Master Marketing et communication des entreprises et déclare également rechercher un nouvel emploi depuis décembre 2011 suite à une fin de contrat, ses études constituant néanmoins son activité principale.

Parmi les diplômés en **recherche d'emploi**, l'un n'a effectué aucune poursuite ou reprise d'études et l'autre a connu deux années immédiates de poursuite d'études pour un M1 Stratégie de la communication et M2 Marketing et management de projets. Tous deux recherche un nouvel emploi suite à une fin de contrat, le premier depuis décembre 2010 et le deuxième depuis décembre 2011.

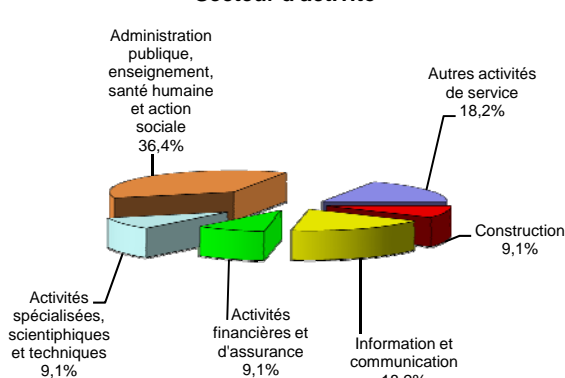
Deux des diplômés **en emploi** au 1^{er} décembre 2011 ont suivi une formation immédiatement après l'obtention de leur Licence professionnelle. L'un, deux années immédiates de poursuite d'études pour un M1 Sciences du Management puis un M2 Management public en apprentissage, est chargé de mission en CDD et l'autre, une année immédiate pour un Master Management et audit en secteur public, il est fonctionnaire en tant qu'agent administratif.

En emploi salarié au 1^{er} décembre 2011 – Activité principale

Caractéristiques de l'emploi occupé

Caractéristiques	Promotion 2009 (N=11)
Durée moyenne de recherche du 1 ^{er} emploi	2,6 mois
Nombre moyen d'emploi occupé	2,3
Nature de l'entreprise ¹	3 en Petite entreprise, 3 en Moyenne entreprise, 5 en Grande entreprise
Nombre de diplômés « En emploi stable »	9
Nombre de diplômés « En emploi de type cadre »	3
Nombre de diplômés « En emploi de type technicien »	4
Nature de l'emploi	11 à plein temps
Salaire moyen net mensuel	1611
Salaire médian net mensuel	1500
Situation géographique	7 en région Centre, 1 en Ile de France, 1 en Bourgogne, 1 en Pays de la Loire, 1 en Rhône Alpes
Attractivité de la région Centre	7 originaires de la région Centre et y travaillant, 1 originaire de la région Centre et travaillant dans une autre région

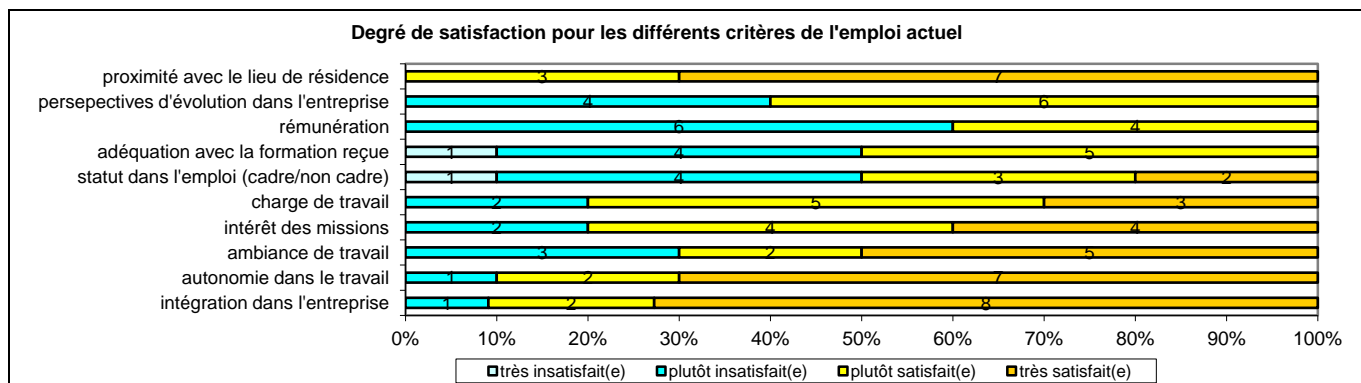
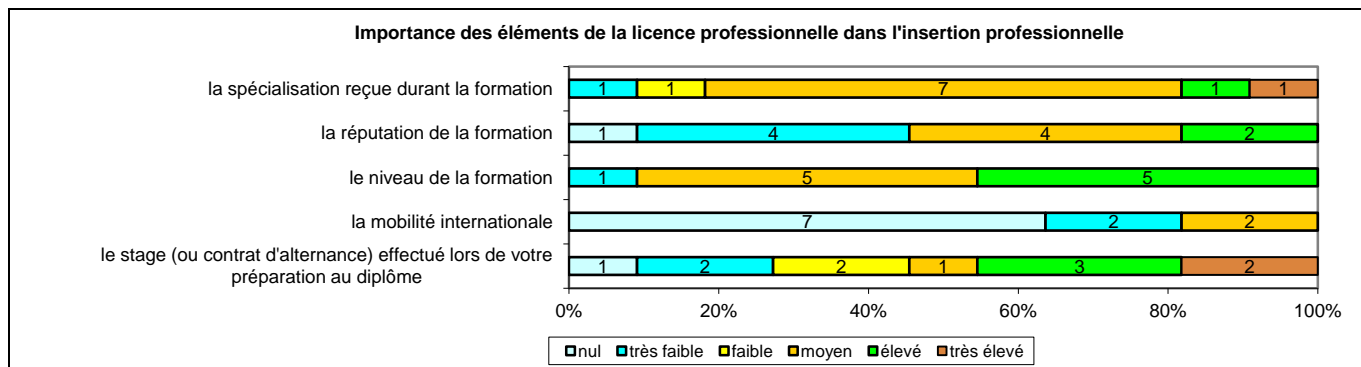
Secteur d'activité



Origine emploi	N=11
Suite à un stage	3
Suite à une candidature spontanée	2
Grâce à des relations personnelles (réseau)	2
Suite à la réussite d'un concours	1
Suite à un dépôt de CV en ligne	1
Par Pôle emploi (anciennement ANPE) ou autres organismes	1
Vous avez créé votre emploi	1

Perception emploi	N=11
Correspond à votre niveau de qualification	6
Est en dessous de votre niveau de qualification	5

¹ On qualifie de « Petite entreprise » une entreprise de moins de 50 salariés ou de « Grande entreprise » une de 500 salariés et plus.



Sexe	Régime	Parcours	Activité de l'entreprise	Dépt	Intitulé poste	Type de contrat	Tranche Revenu net mensuel
F	F initiale	SSS ¹	Conseil Expertise et Management de Projet	37	Gérant de société	Prof. libérale, indépendant, chef d'entreprise	-
H	F initiale	SSS	Revendeur APPLE	37	Commercial	CDI	De 1500 à 2000
F	F initiale	SSS	Construction de maisons individuelles	45	Dessinatrice	CDI	De 1000 à 1500
H	F initiale	SSS	Résidence tourisme	73	Réceptionniste	CDD	De 1000 à 1500
F	F initiale	EES ²	Action sociale	36	Chargée de mission	CDD	De 1500 à 2000
F	F initiale	ESS ³	Mairie	36	Adjoint administratif au service des marchés publics	Fonctionnaire	De 1000 à 1500
H	F continue	SSS	Opérateur de micro crédit / accompagnement projet	85	Conseiller en création d'entreprise	CDI	De 1500 à 2000
H	F continue	SSS	Services en ingénierie informatique	18	Ingénieur de Production Informatique	CDI	De 3000 à 3500
H	F continue	SSS	Ministère des finances	58	Agent d'administration des Finances Publique	Fonctionnaire	De 1500 à 2000
F	F continue	SSS	Activité de service à la personne, accueil de personnes handicapées mentales	92	Educatrice spécialisée	CDI	De 1500 à 2000
H	F continue	SSS	Gestion d'aide aux familles (allocations familiales)	18	Gestionnaire du système d'information	CDI	-

Tab 26: Métiers et salaires des diplômés de Licence professionnelle Gestion et pilotage de projets

¹ SSS : Aucune poursuite ou reprise d'études à l'issue de la Licence professionnelle

² EES : Deux années immédiates de poursuite d'études

³ ESS : Une année immédiate de poursuite d'études

LP Organisation du tiers secteur et de l'économie solidaire

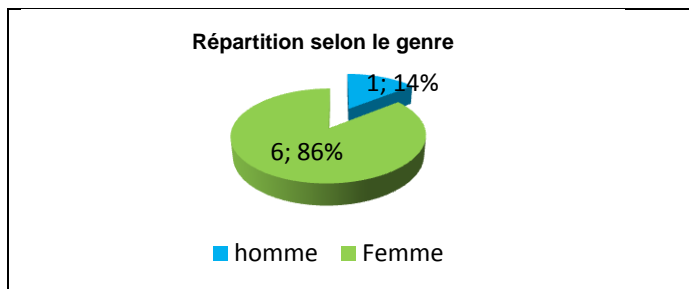
Taux brut de répondants : 50,0% (taux net : 53,8%)

Diplôme d'accès à la Licence professionnelle et régime d'inscription

Sur les 7 diplômés ayant répondu à l'enquête, 2 ont déclaré être titulaires d'un DUT et 2 d'un BTS.

Trois des répondants étaient inscrits en formation initiale, deux en formation continue et deux en reprise d'études non financées.

L'âge moyen est de 36,6 ans, l'étendue allant de 23 à 65 ans.



Situation au 1^{er} décembre 2011

Au 1^{er} décembre 2011, un des diplômés est en emploi salarié ou indépendant, un est en poursuite ou reprise d'études, quatre sont sans emploi et en recherche d'emploi et un est sans emploi et n'en recherche pas car il est retraité (aucune poursuite ou reprise d'études).

Le diplômé en **poursuite d'études** au 1^{er} décembre 2011 (une année de reprise d'études) prépare un DU Conception politique publique.

La personne **en emploi** au 1^{er} décembre 2011 a effectué une année immédiate de poursuite d'études pour un Master DELOS. Agée de 40 ans, originaire de la région Centre et y travaillant, elle travaille à temps partiel en tant qu'éducatrice spécialisée dans une association pour un revenu net mensuel compris entre 500 et 1000 euros.

Parmi les diplômés **en recherche d'emploi** au 1^{er} décembre 2011, deux recherchent un premier emploi après avoir connu pour l'un, une année immédiate de poursuite d'études pour une Licence en Géographie et l'autre, deux années immédiates de poursuite d'études pour suivre un 1^{ère} année de Master Economie social et solidaire puis, dans une autre université une 2^{ème} année Master Coopération international et développement. Les deux autres recherchent un nouvel emploi, l'un suite à un licenciement et a effectué une année de reprise d'études pour un Master DELOS ; l'autre n'a connu aucune poursuite ou reprise d'études, il recherche un nouvel emploi depuis décembre 2011 car occupait un poste ne correspondant pas à ses attentes.

LP Risque fiscal, comptable et juridique

Taux brut de répondants : 53,7% (taux net : 56,4%)

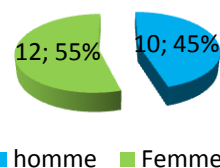
Diplôme d'accès à la Licence professionnelle et régime d'inscription

Sur les 22 diplômés ayant répondu à l'enquête, 8 ont déclaré être titulaires d'un BTS et 14 d'un DUT.

Douze des répondants étaient inscrits en formation initiale, neuf en formation par apprentissage et un en formation continue.

L'âge moyen est de 25,4 ans, l'étendue allant de 22 à 53 ans.

Répartition selon le genre



Situation au 1^{er} décembre 2011

Au 1^{er} décembre 2011, quinze des diplômés sont en emploi salarié ou indépendant, cinq sont en poursuite ou reprise d'études et deux sont sans emploi et en recherche d'un emploi. L'un a effectué une année immédiate de poursuite d'études pour préparer en apprentissage un Diplôme de Comptabilité et Gestion (DCG) et recherche un nouvel emploi depuis octobre 2011 car souhaitait un poste en adéquation avec ses projets, ses études ; l'autre a connu une année de reprise d'études pour une autre Licence professionnelle Gestion de paie, formation suivie en apprentissage, il recherche un premier emploi depuis septembre 2011.

Parmi les diplômés en **poursuite d'études**, tous ont effectué trois années immédiates de poursuite d'études dont quatre ont suivi leur formation de comptabilité et de gestion par apprentissage et sont au 1^{er} décembre 2011 en DSCG 2^{ème} année. Le cinquième, après une Licence Sciences de gestion est, au 1^{er} décembre 2011, en 2^{ème} année de Master Finance, contrôle de gestion.

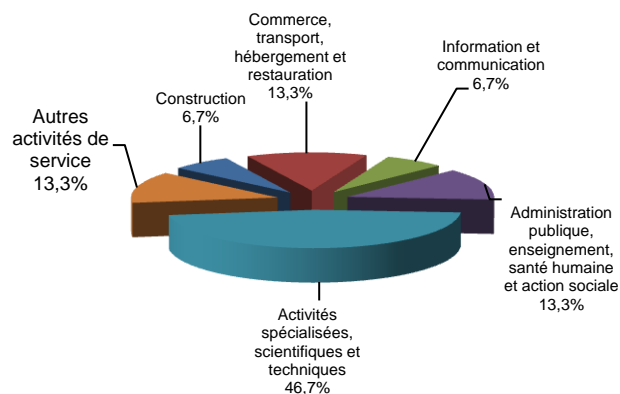
Parmi les diplômés **en emploi** au 1^{er} décembre 2011, un a connu deux années immédiates de poursuite d'études pour effectuer un master Comptabilité, contrôle audit et travaille en tant que consolideur en CDI. Un autre répondant a effectué une année immédiate de poursuite d'études, il a préparé un DCG en apprentissage, il est assistant comptable en CDD.

En emploi salarié au 1^{er} décembre 2011 – Activité principale

Caractéristiques de l'emploi occupé

Caractéristiques	Promotion 2009 (N=15)
Durée moyenne de recherche du 1 ^{er} emploi	4,1 mois
Nombre moyen d'emploi occupé	1,7
Nature de l'entreprise ¹	5 en Petite entreprise, 4 en Moyenne entreprise, 6 en Grande entreprise
Nombre de diplômés « En emploi stable »	12
Nombre de diplômés « En emploi de type cadre »	2
Nombre de diplômés « En emploi de type technicien »	8
Nature de l'emploi	15 à plein temps
Salaire moyen net mensuel	1531
Salaire médian net mensuel	1420
Situation géographique	7 en Région Centre, 4 en Ile de France, 1 en Auvergne, 1 en Bourgogne, 1 en Pays de la Loire, 1 en Midi Pyrénées
Attractivité de la région Centre	6 originaires de la région Centre et y travaillant, 6 originaires de la région Centre et travaillant dans une autre région dont 4 en Ile de France, 1 originaire d'une autre région et travaillant en région Centre

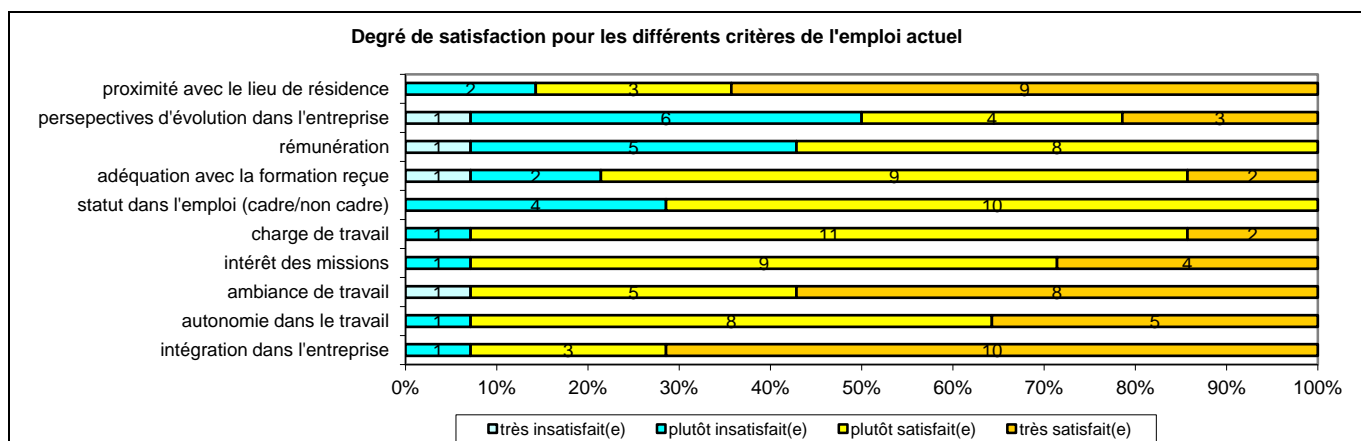
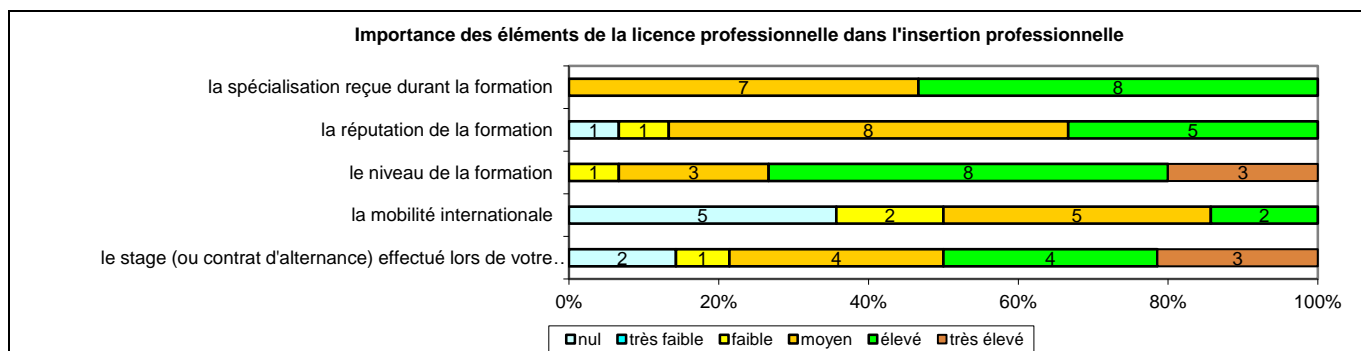
Secteur d'activité



Origine emploi	N=15
Suite à une mission d'intérim ou un CDD	4
Suite à un stage	3
En réponse à une annonce hors Pôle emploi (presse, Internet...)	3
Suite à une candidature spontanée	2
Par Pôle emploi (anciennement ANPE) ou autres organismes	2
Grâce à des relations personnelles (réseau)	1

Perception emploi	N=15
Correspond à votre niveau de qualification	9
Est en dessous de votre niveau de qualification	5
Est au-dessus de votre niveau de qualification	1

¹ On qualifie de « Petite entreprise » une entreprise de moins de 50 salariés ou de « Grande entreprise » une de 500 salariés et plus.



Sexe	Régime	Parcours	Activité de l'entreprise	Dépt	Intitulé poste	Type de contrat	Tranche Revenu net mensuel
F	F initiale	SSS ¹	Expertise comptable	41	Assistante comptable	CDI	De 1500 à 2000
F	F initiale	SSS	Expertise comptable	75	Collaboratrice comptable	CDI	De 1500 à 2000
H	F initiale	EES ²	Construction	78	Consolideur	CDI	De 2500 à 3000
F	F initiale	SSS	Restauration collective	49	Comptable	CDI	De 1000 à 1500
F	F initiale	SSS	Paiement des retraites	45	Assistante technique	CDD	De 1000 à 1500
F	F initiale	SSS	Comptabilité	92	Comptable confirmée	CDI	De 1500 à 2000
F	F initiale	SSS	Expertise comptable	45	Collaboratrice comptable	CDI	-
H	F initiale	SSS	Immobilier	45	Comptable	CDD	De 1000 à 1500
H	F initiale	SSS	Logistique	45	Chef d'équipe	CDI	De 1000 à 1500
F	F initiale	SSS	Agence immobilière	45	Assistante comptable Gestion locative	CDI	De 1000 à 1500
H	F apprentissage	SSS	Expertise comptable	82	Collaborateur comptable	CDI	De 1000 à 1500
H	F apprentissage	ESS ³	Formation interprofessionnel	03	Assistant comptable	CDD	De 1500 à 2000
H	F apprentissage	SSS	Expertise comptable	58	Collaborateur comptable	CDI	-
H	F apprentissage	SSS	Divertissement/cinéma	75	Assistant de gestion	CDI	-
H	F continue	SSS	Expertise comptable	18	Chef de mission	CDI	De 2000 à 2500

Tab 27: Métiers et salaires des diplômés de Licence professionnelle Risque et gestion d'entreprise

¹ SSS : Aucune poursuite ou reprise d'études à l'issue de la Licence professionnelle

² EES : Deux années immédiates de poursuite d'études

³ ESS : Une année immédiate de poursuite d'études

Domaine Sciences et techniques des activités physiques et sportives

41 diplômés de Licence Professionnelle étaient potentiellement destinataires de l'enquête.

40 diplômés de Licence Professionnelle ont pu être contactés.

20 diplômés ont répondu à l'enquête. Le taux brut de réponse est de 48,8%. Il varie de 30,4% à 72,2% selon la mention de la Licence Professionnelle.

Mention de Licence professionnelle	Nbre d'inscrits	Nbre de diplômés	Taux de diplômés	Nbre enquêtés	Nbre de réponses	Taux brut de réponse	Taux net ¹ de réponse
Activités sportives	19	18	94,7%	18	13	72,2%	72,2%
Management des organisations	25	23	92,0%	22	7	30,4%	31,8%
Ensemble	44	41	93,2%	40	20	48,8%	50,0%

Tab 28: Nombre d'inscrits et de diplômés en Licence Professionnelle domaine STAPS en 2008-2009 et taux de réponse

 *ACTIVITES SPORTIVES*

[LP Développement social et médiation par le sport](#)

 *MANAGEMENT DES ORGANISATIONS*

[LP Gestion et organisation des manifestations, des spectacles et des évènements sportifs](#)

¹ En retirant du nombre total de diplômés les étudiants ayant pour adresse fixe l'étranger et ne pouvant être retrouvés par l'adresse annuelle ou par email mais aussi ceux pour lesquelles les coordonnées n'étaient plus valides (adresse, téléphone..), on obtient le taux net de répondants de 50,0%.

LP Développement social et médiation par le sport

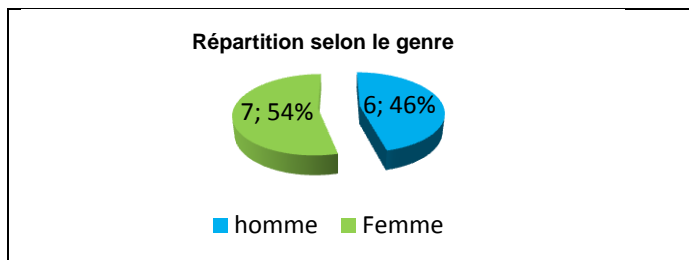
Taux brut de répondants : 72,2% (taux net : 72,2%)

Diplôme d'accès à la Licence professionnelle et régime d'inscription

Sur les 13 diplômés ayant répondu à l'enquête, 1 a déclaré être titulaire d'un BTS, 1 d'un DUT et 8 d'une licence générale.

Dix des répondants étaient inscrits en formation initiale et trois en formation continue.

L'âge moyen est de 27,2 ans, l'étendue allant de 23 à 38 ans.



Situation au 1^{er} décembre 2011

Au 1^{er} décembre 2011, huit des diplômés sont en emploi salarié ou indépendant, quatre sont sans emploi et en recherche d'un emploi et un est en poursuite d'études pour un master Ergonomie de la motricité (trois années immédiates de poursuite d'études).

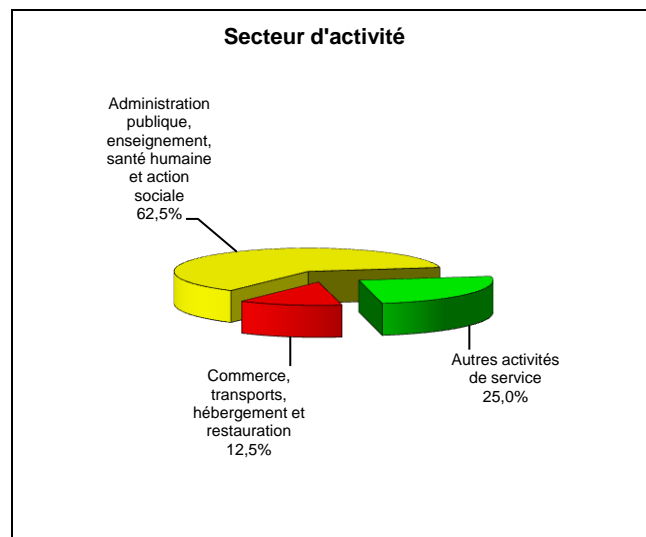
Parmi les diplômés en **recherche d'emploi**, trois ont poursuivi des études à l'issue de la Licence professionnelle. Deux ont connu deux années immédiates de poursuite d'études, l'un pour un Master Préparation physique et mentale et recherche un nouvel emploi depuis novembre 2011 car il souhaitait un poste en adéquation avec ses projets, ses études ; l'autre a effectué un Master Sport et sciences sociales : administrations, territoires, intégration et recherche un premier emploi depuis septembre 2011. Le troisième a fait une année immédiate de poursuite d'études pour un Master Management des organisations sportives et déclare rechercher un nouvel emploi depuis décembre 2011 car souhaitait un poste en adéquation avec ses projets, ses études.

Deux des répondants **en emploi** ont déclaré avoir suivi une formation. L'un a connu deux années immédiates de poursuite d'études, Master Sport et sciences sociales : administrations, territoires, intégration, et occupe un emploi en tant qu'animateur de développement local en CDI ; l'autre prépare un Certificat d'aptitude à la fonction de responsable d'unité d'intervention sociale (une année de reprise d'études), sans le même temps au 1^{er} décembre 2011, il est éducateur de la protection judiciaire de la jeunesse en CDD.

En emploi salarié au 1^{er} décembre 2011 – Activité principale

Caractéristiques de l'emploi occupé

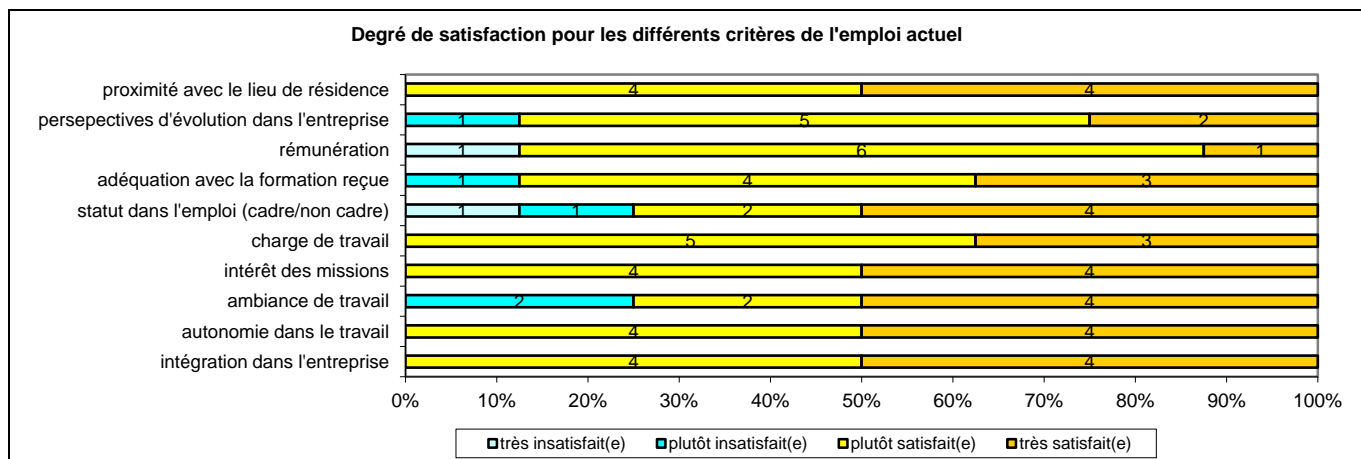
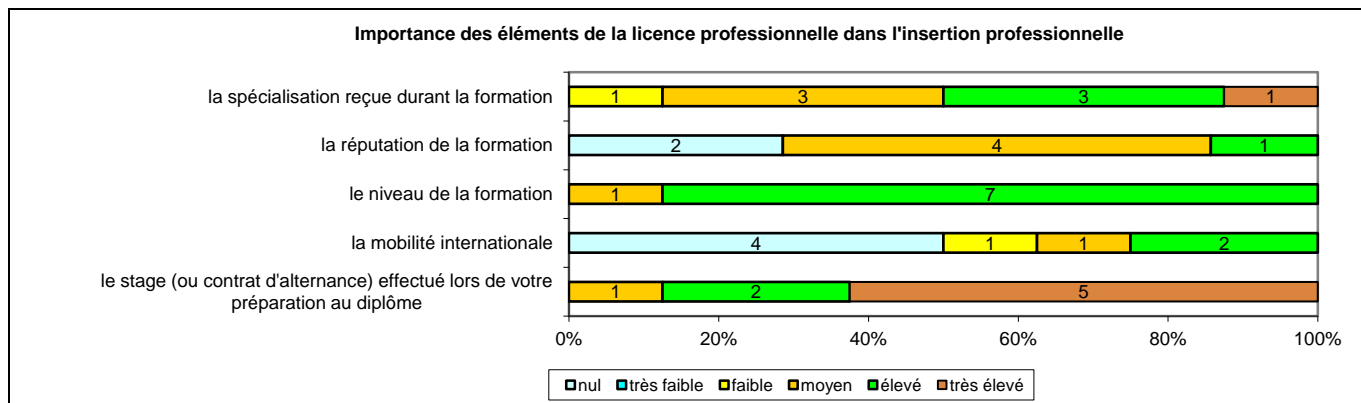
Caractéristiques	Promotion 2009 (N=8)
Durée moyenne de recherche du 1 ^{er} emploi	3,1 mois
Nombre moyen d'emploi occupé	1,6
Nature de l'entreprise ¹	1 en Petite entreprise, 1 en Moyenne entreprise, 6 en Grande entreprise
Nombre de diplômés « En emploi stable »	5
Nombre de diplômés « En emploi de type cadre »	1
Nombre de diplômés « En emploi de type technicien »	6
Nature de l'emploi	7 à plein temps
Salaire moyen net mensuel	1386
Salaire médian net mensuel	1400
Situation géographique	6 en Région Centre, 1 en Auvergne, 1 en Provence Alpes Côte d'Azur
Attractivité de la région Centre	6 originaires de la région Centre et y travaillant, 2 originaires de la région Centre et travaillant dans une autre région



Origine emploi	N=8
Suite à un stage	3
Grâce à des relations personnelles (réseau)	2
Suite à une mission d'intérim ou un CDD	1
Par Pôle emploi (anciennement ANPE) ou autres organismes	1
Suite à une candidature spontanée	1

Perception emploi	N=8
Correspond à votre niveau de qualification	6
Est en dessous de votre niveau de qualification	2

¹ On qualifie de « Petite entreprise » une entreprise de moins de 50 salariés ou de « Grande entreprise » une de 500 salariés et plus.



Sexe	Régime	Parcours	Activité de l'entreprise	Dépt	Intitulé poste	Type de contrat	Tranche Revenu net mensuel
H	F initiale	SSS ¹	Protection de l'enfant	45	Educateur sportif	CDI	De 1500 à 2000
F	F initiale	SSS	Aide à la personne	28	Educateur spécialisé	CDD	De 1000 à 1500
F	F initiale	SSS	Accueil des jeunes en difficulté	45	Educatrice sportif	CDI	De 1000 à 1500
F	F initiale	SSS	Fromagerie	15	Cogérante	CDI	-
H	F initiale	EES ²	Gestion centre de loisirs et structures sociales	13	Animateur de développement local	CDI	De 1000 à 1500
H	F initiale	SSS	Enseignement Education	28	Animateur au service Animation & Evènements d'une fondation	CDI	DE 1000 à 1500
F	F continue	SSS	Insertion et médiation par le sport	45	Chargée de mission (temps partiel, 70%)	CDD	De 1000 à 1500
H	F continue	SSE ³	Accueil de mineurs délinquants	45	Educateur de la Protection Judiciaire de la Jeunesse	CDD	De 1500 à 2000

Tab 29: Métiers et salaires des diplômés de Licence professionnelle Développement social et médiation par le sport

¹ SSS : Aucune poursuite ou reprise d'études à l'issue de la Licence professionnelle

² EES : Deux années immédiates de poursuite d'études

³ SSE : Une année de reprise d'études

LP Gestion et organisation des manifestations, des spectacles et des événements sportifs

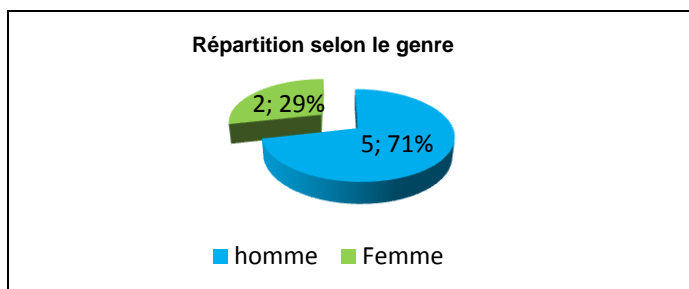
Taux brut de répondants : 30,4% (taux net : 31,8%)

Diplôme d'accès à la Licence professionnelle et régime d'inscription

Sur les 7 diplômés ayant répondu à l'enquête, 3 ont déclaré être titulaires d'un BTS, 1 d'un DUT et 3 d'un Deug ou diplôme intermédiaire d'une licence LMD.

L'ensemble des répondants était inscrit en formation initiale.

L'âge moyen est de 23,9 ans, l'étendue allant de 22 à 25 ans.



Situation au 1^{er} décembre 2011

Au 1^{er} décembre 2011, trois des diplômés sont en emploi salarié ou indépendant, deux sont sans emploi et en recherche d'un emploi, un est en poursuite d'études pour un Master Management communication suivi en apprentissage (deux années de reprise d'études et un est sans emploi et déclare ne pas en rechercher un car il crée sa propre société, il a connu deux années immédiates de poursuite d'études pour un Master Business management et stratégie.

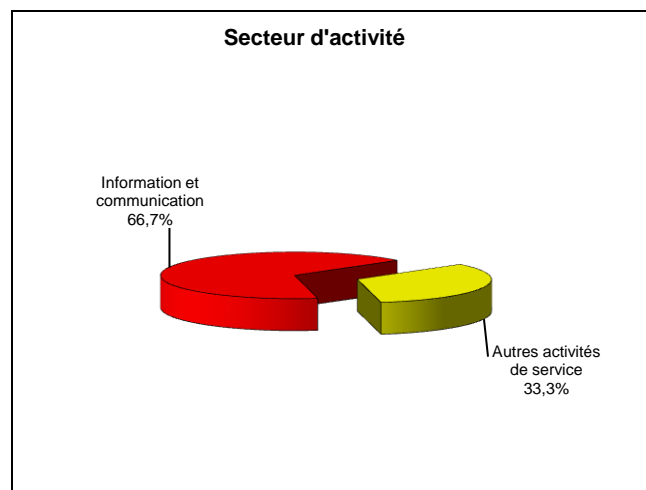
Un des répondants recherche un premier emploi depuis octobre 2011, il a effectué deux années immédiates de poursuite d'études, après une 1^{ère} année de Master Management du sport, il a fait une 2^{ème} année dans une autre université Master Management des services du tourisme sportif. Le deuxième recherche un nouvel emploi depuis novembre 2011 suite à une fin de contrat (aucune poursuite ou reprise d'études).

Deux des répondants en emploi ont déclaré avoir suivi une formation. Ils ont connu deux années immédiates de poursuite d'études, l'un a fait un Master Management du sport et occupe un emploi en tant qu'assistant de production événementiel en CDD ; l'autre a suivi un Master Management du sport, du tourisme et des loisirs et travaille en tant qu'intérimaire comme skiman.

En emploi salarié au 1^{er} décembre 2011 – Activité principale

Caractéristiques de l'emploi occupé

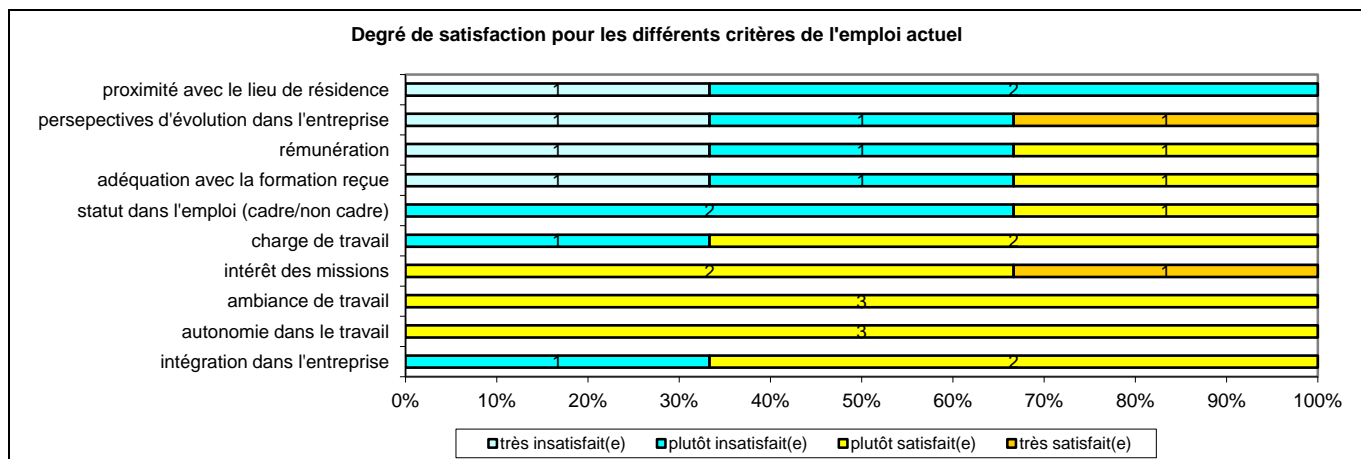
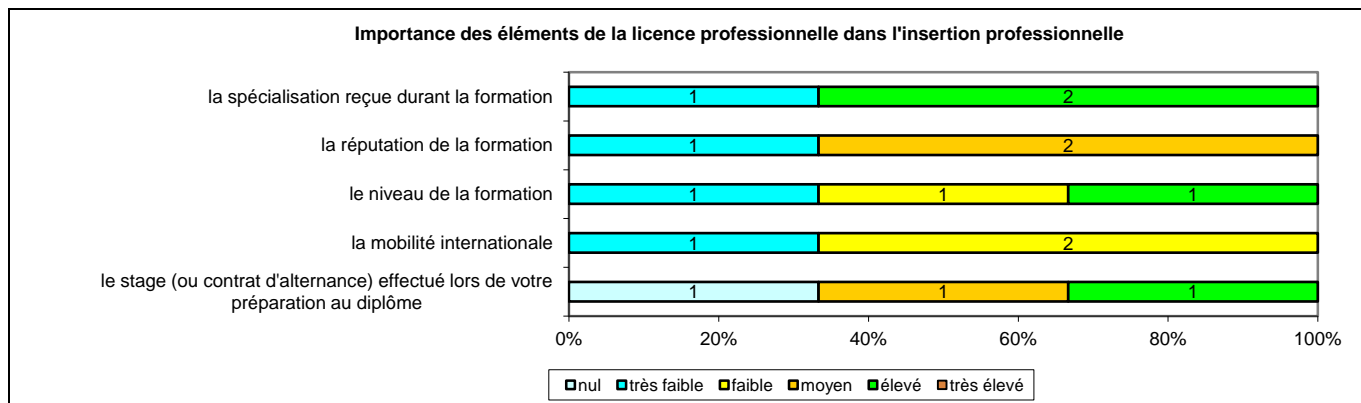
Caractéristiques	Promotion 2009 (N=3)
Durée moyenne de recherche du 1 ^{er} emploi	4,3 mois
Nombre moyen d'emploi occupé	2,7
Nature de l'entreprise ¹	1 en Petite entreprise, 2 en Moyenne entreprise
Nombre de diplômés « En emploi stable »	1
Nombre de diplômés « En emploi de type cadre »	1
Nombre de diplômés « En emploi de type technicien »	1
Nature de l'emploi	2 à plein temps
Salaire moyen net mensuel	1200
Salaire médian net mensuel	1200
Situation géographique	1 en Haute-Normandie, 1 en Provence Alpes Côte d'Azur, 1 en Rhône Alpes
Attractivité de la région Centre	-



Origine emploi	N=3
Suite à une candidature spontanée	1
Suite à un stage	1
Vous avez créé votre emploi	1

Perception emploi	N=3
Correspond à votre niveau de qualification	2
Est en dessous de votre niveau de qualification	1

¹ On qualifie de « Petite entreprise » une entreprise de moins de 50 salariés ou de « Grande entreprise » une de 500 salariés et plus.



Sexe	Régime	Parcours	Activité de l'entreprise	Dépt	Intitulé poste	Type de contrat	Tranche Revenu net mensuel
H	F initiale	SSS ¹	Prestataire marketing opérationnel	76	Auto-entrepreneur : Prestataire dans l'événementiel. Régisseur. Hôte. Chef d'équipe. Coordinateur (temps partiel, 40%)	Prof. libérale, indépendant, chef d'entreprise	De 1000 à 1500
H	F initiale	EES ²	Marketing sportif	13	Assistant de production événementiel	CDD	De 1000 à 1500
H	F initiale	EES	Location skis	73	Skiman	Intérimaire	De 1000 à 1500

Tab 30: Métiers et salaires des diplômés de Licence professionnelle Gestion et organisation des manifestations, des spectacles et des événements sportifs

¹ SSS : Aucune poursuite ou reprise d'études à l'issue de la Licence professionnelle

² EES : Deux années immédiates de poursuite d'études

Domaine Sciences Humaines

39 diplômés de Licence Professionnelle étaient potentiellement destinataires de l'enquête.

37 diplômés de Licence Professionnelle ont pu être contactés.

33 diplômés ont répondu à l'enquête. Le taux brut de réponse est de 84,6%.

Mention de Licence professionnelle	Nbre d'inscrits	Nbre de diplômés	Taux de diplômés	Nbre enquêtés	Nbre de réponses	Taux brut de réponse	Taux net ¹ de réponse
Aménagement du territoire et urbanisme	42	39	92,9%	39	33	84,6%	84,6%

Tab 31: Nombre d'inscrits et de diplômés en Licence Professionnelle en 2008-2009 et taux de réponse



AMENAGEMENT DU TERRITOIRE ET URBANISME

[LP Animation et développement des territoires ruraux](#)
[LP Cartographie, topographie et systèmes d'information géographique](#)

¹ En retirant du nombre total de diplômés les étudiants ayant pour adresse fixe l'étranger et ne pouvant être retrouvés par l'adresse annuelle ou par email mais aussi ceux pour lesquelles les coordonnées n'étaient plus valides (adresse, téléphone..), on obtient le taux net de répondants de 89,2%.

LP Animation et développement des territoires ruraux

Taux brut de répondants : 90,5% (taux net : 90,5%)

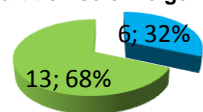
Diplôme d'accès à la Licence professionnelle et régime d'inscription

Sur les 19 diplômés ayant répondu à l'enquête, 10 ont déclaré être titulaires d'un BTS, 1 d'un DUT et 6 d'un Deug ou diplôme intermédiaire à la Licence LMD.

Quinze des répondants étaient inscrits en formation initiale, un en formation continue et trois en reprise d'études non financées.

L'âge moyen est de 25,2 ans, l'étendue allant de 23 à 32 ans.

Répartition selon le genre



■ homme ■ Femme

Situation au 1^{er} décembre 2011

Au 1^{er} décembre 2011, seize des diplômés sont en emploi salarié ou indépendant, deux sont sans emploi et n'en recherchent pas et un est sans emploi et recherche un premier emploi depuis octobre 2011 après avoir effectué un Master (deux années immédiates de poursuite d'études).

Parmi les répondants **ne recherchant pas d'emploi**, la raison pour l'un est la création d'entreprise (aucune poursuite ou reprise d'études) et l'autre, fait du bénévolat après deux années immédiates de poursuite d'études pour un Master DELOS.

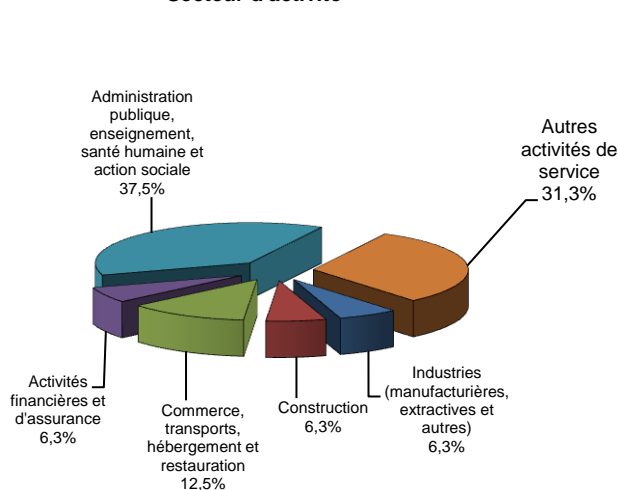
Cinq des répondants **en emploi** au 1^{er} décembre 2011 ont déclaré avoir poursuivi ou repris des études à l'issue de la licence professionnelle. Deux ont connu deux années immédiates d'études pour un Master, l'un en Aménagement et développement des territoires maritimes et littoraux et est technicien sanitaire « habitat » en CDD ; l'autre a effectué deux Masters Aménagement touristique et ingénierie de projet puis Ingénierie du développement territorial et durable et occupe un poste de chargé de mission accueil de nouvelle population en CDD. Trois autres ont déclaré une année immédiate de poursuite d'études, deux pour une 1^{ère} année de Master en Géographie et aménagement, l'un est assistant d'éducation en CDD et l'autre travaille en tant qu'assistant commercial banque et assurance en CDI. Le troisième a effectué une Licence générale Métier de la montagne et occupe un poste de conseiller en foncier agricole en CDD.

En emploi salarié au 1^{er} décembre 2011 – Activité principale

Caractéristiques de l'emploi occupé

Caractéristiques	Promotion 2009 (N=16)
Durée moyenne de recherche du 1 ^{er} emploi	4,6 mois
Nombre moyen d'emploi occupé	1,6
Nature de l'entreprise ¹	8 en Petite entreprise, 4 en Moyenne entreprise, 4 en Grande entreprise
Nombre de diplômés « En emploi stable »	8
Nombre de diplômés « En emploi de type cadre »	1
Nombre de diplômés « En emploi de type technicien »	10
Nature de l'emploi	14 à plein temps
Salaire moyen net mensuel	1392
Salaire médian net mensuel	1300
Situation géographique	11 en Région Centre, 1 en Auvergne, 1 en Basse-Normandie, 1 en Languedoc Roussillon, 1 en Pays de la Loire, 1 en Rhône Alpes
Attractivité de la région Centre	9 originaires de la région Centre et y travaillant, 2 originaires d'une autre région et travaillant en région Centre

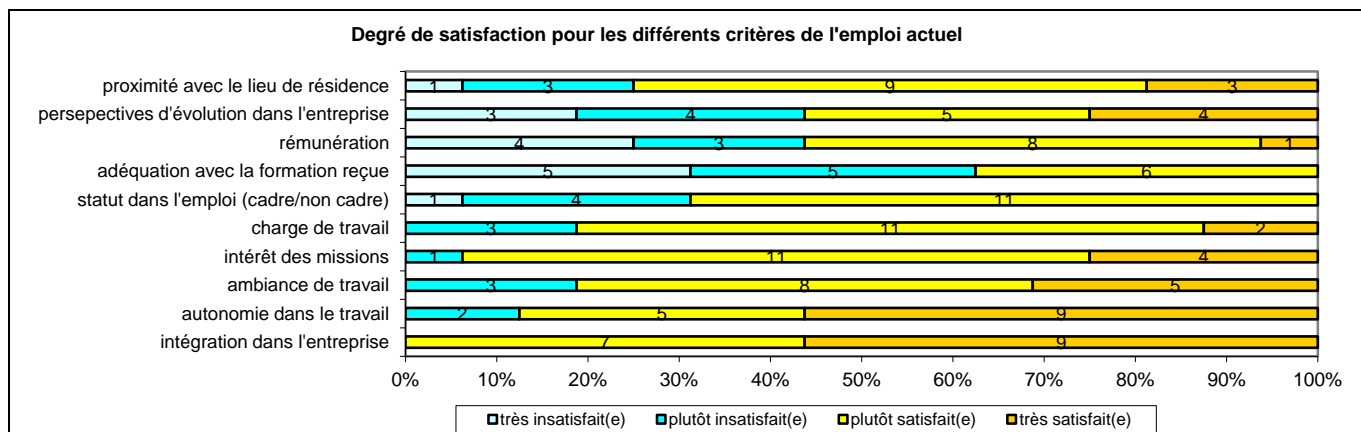
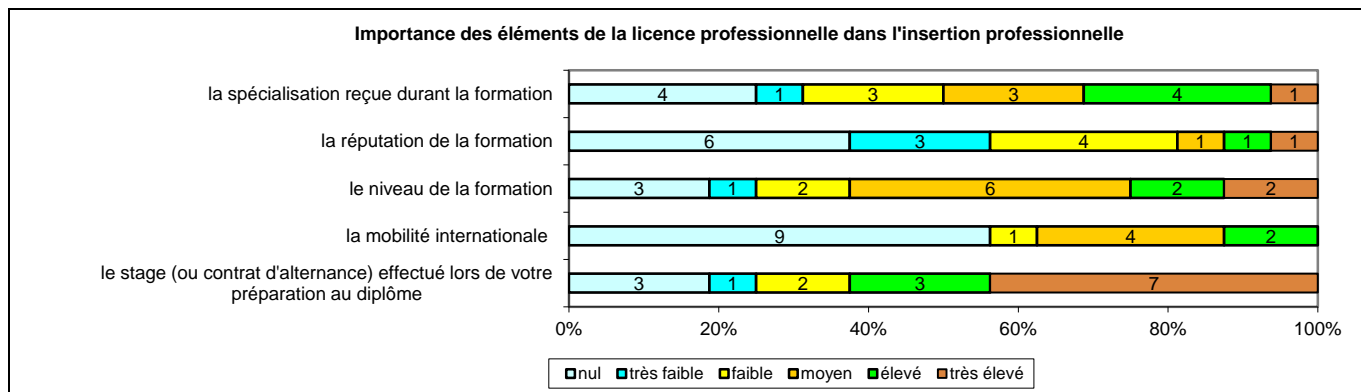
Secteur d'activité



Origine emploi	N=16
Grâce à des relations personnelles (réseau)	7
Par Pôle emploi (anciennement ANPE) ou autres organismes	3
Suite à un stage	2
Suite à une candidature spontanée	2
Suite à une mission d'intérim ou un CDD	1
Suite à un emploi étudiant	1

Perception emploi	N=16
Correspond à votre niveau de qualification	10
Est en dessous de votre niveau de qualification	6

¹ On qualifie de « Petite entreprise » une entreprise de moins de 50 salariés ou de « Grande entreprise » une de 500 salariés et plus.



Sexe	Régime	Parcours	Activité de l'entreprise	Dépt	Intitulé poste	Type de contrat	Tranche Revenu net mensuel
F	F initiale	SSS ¹	Promouvoir le sport au niveau départemental et les valeurs de l'olympisme	36	Agent de développement	CDI	De 1000 à 1500
F	F initiale	EES ²	Agence régionale de santé	53	Technicienne sanitaire « habitat »	CDD	De 1000 à 1500
F	F initiale	SSS	Mairie	61	Secrétaire de Maire / Adjoint Administratif 1ère classe	CDD	De 1000 à 1500
H	F initiale	ESS ³	Ministère de l'agriculture - Enseignement	36	Assistant d'éducation (temps partiel, 75%)	CDD	De 500 à 1000
F	F initiale	SSS	Communauté de communes	36	Agent territorial 2 ^{ème} classe	Fonctionnaire	De 1000 à 1500
F	F initiale	EES	Communauté de communes	43	Chargée de mission accueil de nouvelle population	CDD	De 1000 à 1500
H	F initiale	SSS	Agroalimentaire	18	Responsable en entreprise agro alimentaire	CDI	De 1500 à 2000
F	F initiale	SSS	Industrie alimentaire	36	Assistante de gestion commerciale	CDI	De 1000 à 1500
H	F initiale	SSS	Travaux ferroviaires	37	Géomètre contrôleur en voies ferrées	CDI	De 2000 à 2500
H	F initiale	ESS	Gestion terre agricole	30	Conseiller en foncier agricole	CDD	De 1500 à 2000
F	F initiale	ESS	Banque	36	Assistante commerciale banque et assurance	CDI	-
F	F initiale	SSS	Hypermarché	28	Hôtesse de caisse	CDI	De 1000 à 1500
F	F initiale	SSS	Communauté de communes	36	Coordnatrice des ordures ménagères (Technicienne service déchets)	CDD	De 1000 à 1500
H	RENF ⁴	SSS	Arts, spectacles et activités récréatives	37	Chargé de développement culturel (temps partiel, 50%)	Emplois aidés	De 1000 à 1500
F	RENF	SSS	Transport aérien	36	Comptable	CDD	De 1000 à 1500
F	RENF	SSS	Tourisme solidaire	38	Agent de voyage	CDI	De 1000 à 1500

Tab 32: Métiers et salaires des diplômés de Licence professionnelle Animation et développement des territoires ruraux

¹ SSS : Aucune poursuite ou reprise d'études à l'issue de la Licence professionnelle

² EES : Deux années immédiates de poursuite d'études

³ ESS : Une année immédiate de poursuite d'études

⁴ RENF : Reprise d'études non financées

LP Cartographie, topographie et systèmes d'information géographique

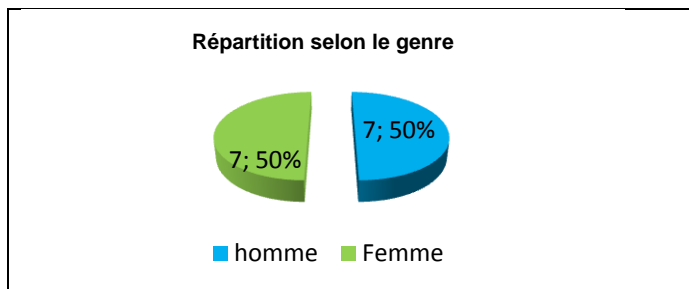
Taux brut de répondants : 77,8% (taux net : 77,8%)

Diplôme d'accès à la Licence professionnelle et régime d'inscription

Sur les 14 diplômés ayant répondu à l'enquête, 3 ont déclaré être titulaires d'un BTS, 6 d'un Deug ou diplôme intermédiaire à la licence LMD.

Douze des répondants étaient inscrits en formation initiale, un en formation continue et un en reprise d'études non financées.

L'âge moyen est de 25,3 ans, l'étendue allant de 23 à 32 ans.



Situation au décembre 2011

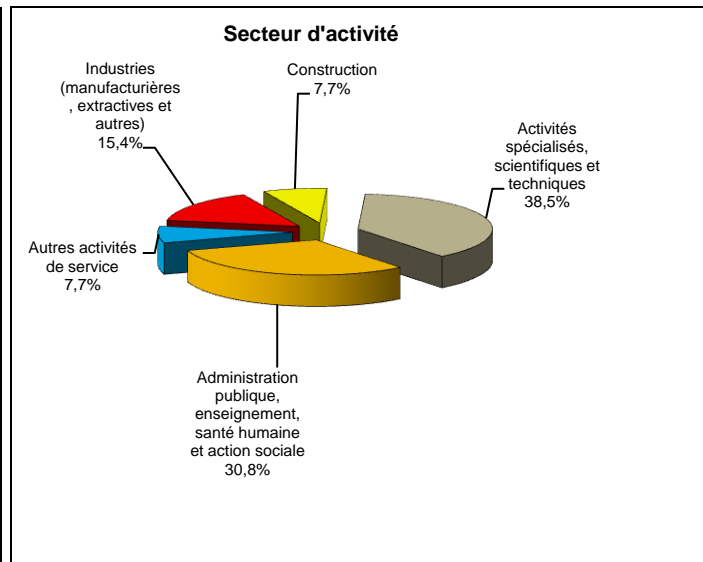
Au 1^{er} décembre 2011, treize des diplômés sont en emploi salarié ou indépendant et un est sans emploi et en recherche d'un premier emploi depuis novembre 2011 après avoir effectué deux années immédiates de poursuite d'études pour une 1^{ère} année de Master Gestion des catastrophes et risques naturels puis dans une autre université une 2^{ème} année de Master Géoressources parcours Risques.

Parmi les diplômés en emploi, trois ont effectué deux années immédiates de poursuite d'études à l'issue de la licence professionnelle pour une formation en master. Le premier a fait un Master Territoire, patrimoine et environnement spécialité Systèmes d'information géographique et gestion de l'espace et travaille en tant que chargé d'affaires végétation en intérim. Le deuxième, après un Master Gestion des catastrophes naturelles, occupe un poste d'ingénieur gestion des risques en CDD. Enfin, le troisième a effectué un Master Géographie et aménagement du territoire et travaille en tant qu'intérimaire Préparateur de commande.

En emploi salarié au 1^{er} décembre 2011 – Activité principale

Caractéristiques de l'emploi occupé

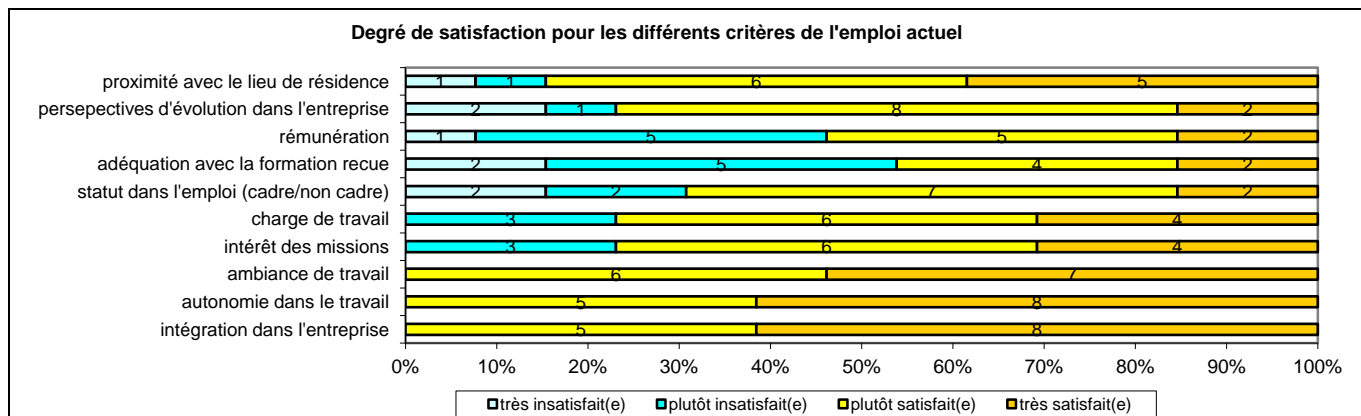
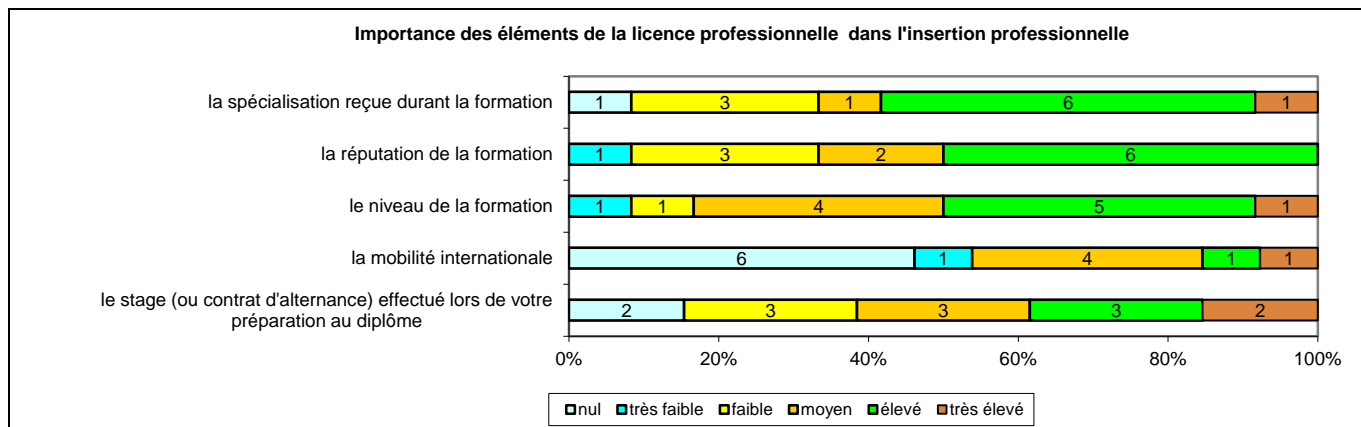
Caractéristiques	Promotion 2009 (N=13)
Durée moyenne de recherche du 1 ^{er} emploi	6,6 mois
Nombre moyen d'emploi occupé	1,8
Nature de l'entreprise ¹	5 en Petite entreprise, 3 en Moyenne entreprise, 5 en Grande entreprise
Nombre de diplômés « En emploi stable »	6
Nombre de diplômés « En emploi de type cadre »	2
Nombre de diplômés « En emploi de type technicien »	9
Nature de l'emploi	13 à plein temps
Salaire moyen net mensuel	1483
Salaire médian net mensuel	1425
Situation géographique	4 en Région Centre, 1 en Aquitaine, 1 en Basse Normandie, 1 en Bretagne, 2 en Languedoc Roussillon,, 1 en Lorraine, 1 en Provence Alpes Côte d'Azur, 2 en Rhône Alpes
Attractivité de la région Centre	4 originaires de la région Centre et y travaillant



Origine emploi	N=13
Suite à un stage	3
En réponse à une annonce hors Pôle emploi (presse, internet...)	3
Suite à une candidature spontanée	3
Grâce à des relations personnelles (réseau)	2
Suite à une mission d'intérim ou un CDD	1
Par Pôle emploi (anciennement ANPE) ou autres organismes	1

Perception emploi	N=13
Correspond à votre niveau de qualification	7
Est en dessous de votre niveau de qualification	5
Est au-dessus de votre niveau de qualification	1

¹ On qualifie de « Petite entreprise » une entreprise de moins de 50 salariés ou de « Grande entreprise » une de 500 salariés et plus.



Sexe	Régime	Parcours	Activité de l'entreprise	Dépt	Intitulé poste	Type de contrat	Tranche Revenu net mensuel
H	F initiale	SSS ¹	Ingénierie, études techniques	30	Assistant ingénieur en cartographie	CDI	De 1000 à 1500
F	F initiale	SSS	Centre d'Hébergement et de Réinsertion Sociale	18	Secrétaire SIAO (Service Intégré d'Accueil et d'Orientation)	CDI	De 1000 à 1500
H	F initiale	EES ²	Gestion et Transport d'électricité	69	Chargé d'affaires végétation	Intérimaire	De 2000 à 2500
F	F initiale	SSS	Etudes et travaux électriques	22	Technicienne d'études/dessinatrice des réseaux souples (travaux électriques)	CDD	De 1500 à 2000
F	F initiale	SSS	Prévention, secours et protection	57	Technicienne SIG (adjoint technique 2ème classe)	Fonctionnaire	De 1000 à 1500
F	F initiale	EES	Bureau d'études	34	Ingénieur Gestion des risques	CDD	De 1000 à 1500
H	F initiale	SSS	Géomètres experts	37	Technicien géomètre topographe	CDI	De 1000 à 1500
H	F initiale	SSS	Distribution d'électricité	83	Cartographe	CDD	De 1000 à 1500
H	F initiale	SSS	Collectivité territoriale, assainissement qualité eau	33	Technicien d'études en travaux publics terrestres et maritimes	CDD	De 1500 à 2000
H	F initiale	SSS	Maîtrise d'œuvre	61	Dessinateur en Bureau d'études VRD	CDI	De 1000 à 1500
F	F initiale	SSS	Communauté urbaine	69	Responsable de système d'information réseau	CDD	De 1500 à 2000
H	F continue	SSS	Bureau d'études en environnement (conseil, assistance...)	37	Technicien cartographe	CDI	De 1000 à 1500
F	RENF ³	EES	Agence d'intérim	45	Préparateur de commande	Intérimaire	-

Tab 33: Métiers et salaires des diplômés de Licence professionnelle Cartographie, topographie et systèmes d'information géographique

¹ SSS : Aucune poursuite ou reprise d'études à l'issue de la Licence professionnelle

² EES : Deux années immédiates de poursuite d'études

³ RENF : Reprise d'études non financées

Domaine Sciences et Technologies










324 diplômés de Licence Professionnelle étaient potentiellement destinataires de l'enquête.

304 diplômés de Licence Professionnelle ont pu être contactés.

178 diplômés ont répondu à l'enquête. Le taux brut de réponse est de 54,9%. Il varie de 40,0% à 76,9% selon la mention de la Licence Professionnelle.

Mention de Licence professionnelle	Nbre d'inscrits	Nbre de diplômés	Taux de diplômés	Nbre enquêtés	Nbre de réponses	Taux brut de réponse	Taux net ¹ de réponse
Automatique et informatique industrielle	23	10	43,5%	9	4	40,0%	44,4%
Bâtiment et construction	15	12	80,0%	11	6	50,0%	54,5%
Gestion de la production industrielle	111	96	86,5%	92	49	51,0%	53,3%
Industrie agro-alimentaire, alimentation	13	13	100%	13	10	76,9%	76,9%
Industrie chimique et pharmaceutique	61	55	90,2%	53	42	76,4%	79,2%
Maintenance des systèmes pluri techniques	17	14	82,4%	13	10	71,4%	76,9%
Mécanique	63	61	96,8%	56	25	41,0%	44,6%
Production industrielle	37	33	89,2%	30	18	54,5%	60,0%
Réseaux et télécommunication	39	30	76,9%	27	14	46,7%	51,9%
Ensemble	379	324	85,5%	304	178	54,9%	58,6%

Tab 34: Nombre d'inscrits et de diplômés en Licence Professionnelle en 2008-2009 et taux de réponse

	<i>AUTOMATIQUE ET INFORMATIQUE INDUSTRIELLE</i>	LP Supervision des automatismes et des réseaux
	<i>BATIMENT ET CONSTRUCTION</i>	LP Risques, construction et environnement
	<i>GESTION DE LA PRODUCTION INDUSTRIELLE</i>	LP Chaîne logistique globale LP Logistique de production LP Management et conduite d'unités de production
	<i>INDUSTRIE AGRO-ALIMENTAIRE - ALIMENTATION</i>	LP Valorisation des ressources végétales
	<i>INDUSTRIES CHIMIQUES ET PHARMACEUTIQUES</i>	LP Chimie – Analyse, contrôle LP Chimie de la formulation LP Procédés chimiques et parachimiques
	<i>MAINTENANCE DES SYSTEMES PLURITECHNIQUES</i>	LP Expertise - Mesures - Environnement
	<i>MECANIQUE</i>	LP Conception des systèmes automobiles, contrôles et essais LP Développement de projet industriel LP Ingénierie des matériaux industriels (pas de fiche, un seul répondant)
	<i>PRODUCTION INDUSTRIELLE</i>	LP Conception de produits automobiles
	<i>RESEAUX ET TELECOMMUNICATION</i>	LP Internet, Extranet

¹ En retirant du nombre total de diplômés les étudiants ayant pour adresse fixe l'étranger et ne pouvant être retrouvés par l'adresse annuelle ou par email mais aussi ceux pour lesquelles les coordonnées n'étaient plus valides (adresse, téléphone..), on obtient le taux net de répondants de 58,6%.

LP Supervision des automatismes et des réseaux

Taux brut de répondants : 40,0% (taux net : 44,4%)

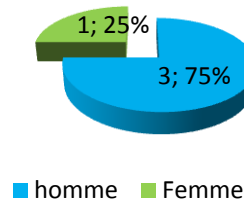
Diplôme d'accès à la Licence professionnelle et régime d'inscription

Sur les 4 diplômés ayant répondu à l'enquête, 3 ont déclaré être titulaires d'un DUT.

Deux des répondants étaient inscrits en formation initiale et deux en formation par apprentissage.

L'âge moyen est de 25,3 ans, l'étendue allant de 24 à 28 ans.

Répartition selon le genre



Situation au 1^{er} décembre 2011

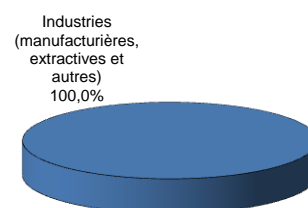
Au 1^{er} décembre 2011, trois diplômés sont en emploi salarié ou indépendant (aucune poursuite ou reprise d'études à l'issue de la Licence professionnelle) et un est sans emploi et recherche un nouvel emploi depuis novembre 2011 (aucune poursuite ou reprise d'études).

En emploi salarié au 1^{er} décembre 2011 – Activité principale

Caractéristiques de l'emploi occupé

Caractéristiques	Promotion 2009 (N=3)
Durée moyenne de recherche du 1 ^{er} emploi	6,3 mois
Nombre moyen d'emploi occupé	1,3
Nature de l'entreprise ¹	3 en Grande entreprise
Nombre de diplômés « En emploi stable »	2
Nombre de diplômés « En emploi de type cadre »	-
Nombre de diplômés « En emploi de type technicien »	4
Nature de l'emploi	3 à plein temps
Salaire moyen net mensuel	1750
Salaire médian net mensuel	1750
Situation géographique	2 en région Centre, 1 en Poitou-Charentes
Attractivité de la région Centre	2 originaires de la région Centre et travaillant en région Centre, 1 originaire de la région Centre et travaillant dans une autre région

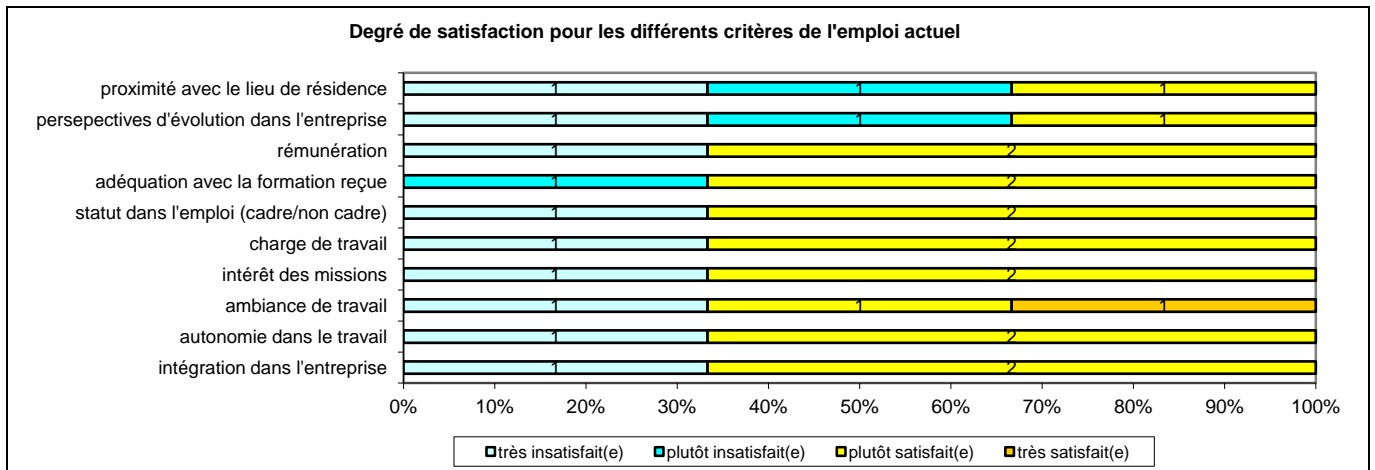
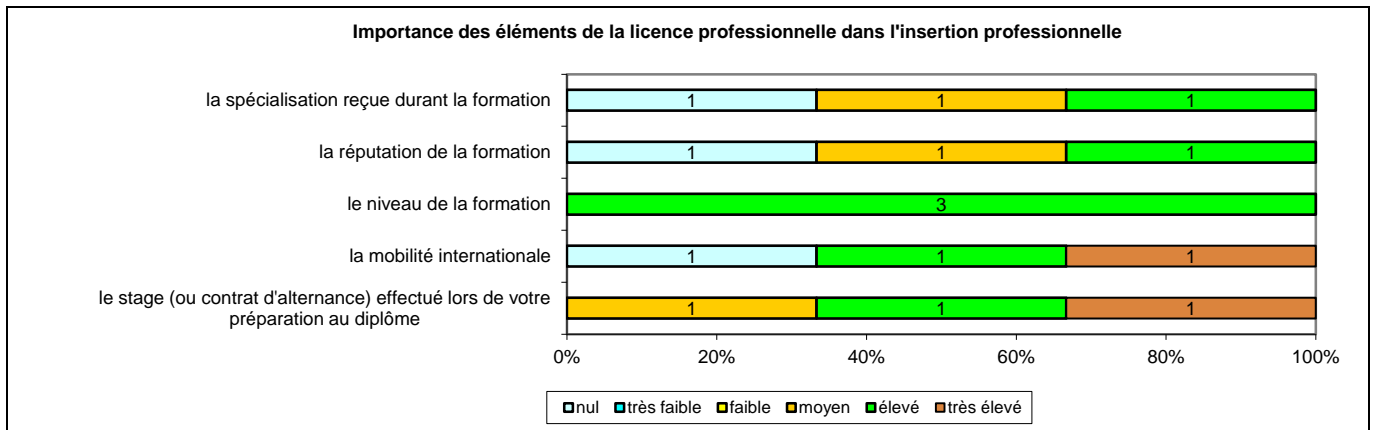
Secteur d'activité



Origine emploi	N=3
Suite à un stage	1
Par Pôle emploi (anciennement ANPE) ou autres organismes	1
Suite à l'apprentissage	1

Perception emploi	N=3
Correspond à votre niveau de qualification	3

¹ On qualifie de « Petite entreprise » une entreprise de moins de 50 salariés ou de « Grande entreprise » une de 500 salariés et plus.



Sexe	Régime	Parcours	Activité de l'entreprise	Dépt	Intitulé poste	Type de contrat	Tranche Revenu net mensuel
F	F initiale	SSS ¹	Fabrication de machines de remplissages et de conditionnement	28	Automaticienne	CDD	-
H	F apprentissage	SSS	Production et vente d'électricité	86	Chargé d'exploitation et d'affaires	CDI	De 1500 à 2000
H	F apprentissage	SSS	Industrie automobile	41	Technicien de maintenance	CDI	De 1500 à 2000

Tab 35: Métiers et salaires des diplômés de Licence professionnelle Supervision des automatismes et des réseaux

¹ SSS : Aucune poursuite ou reprise d'études à l'issue de la Licence professionnelle

LP Risques, construction et environnement

Taux brut de répondants : 50,0% (taux net : 54,5%)

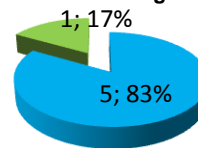
Diplôme d'accès à la Licence professionnelle et régime d'inscription

Sur les 6 diplômés ayant répondu à l'enquête, 5 ont déclaré être titulaires d'un DUT et 1 d'un BTS.

Quatre répondants étaient inscrits en formation initiale et deux en formation continue.

L'âge moyen est de 23,3 ans, l'étendue allant de 22 à 25 ans.

Répartition selon le genre



■ homme ■ Femme

Situation au 1^{er} décembre 2011

Au 1^{er} décembre 2011, cinq des répondants sont en emploi salarié ou indépendant et un est en poursuite d'études. Ce dernier a effectué trois années immédiates de poursuite d'études, après un Master Urbanisme (M1 et M2) en Belgique, il fait un Master Projet urbain action opération (M2) en France et déclare n'exercer aucun emploi.

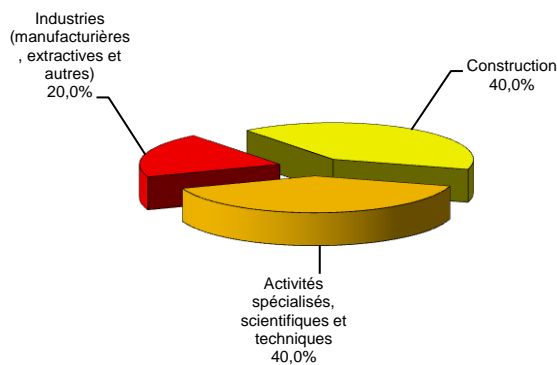
Un des diplômés en emploi a connu une année immédiate de poursuite d'études pour un CAP Couverture zinguerie en apprentissage, au 1^{er} décembre 2011, il est ouvrier en bâtiment – zinguerie en CDI.

En emploi salarié au 1^{er} décembre 2011 – Activité principale

Caractéristiques de l'emploi occupé

Caractéristiques	Promotion 2009 (N=5)
Durée moyenne de recherche du 1 ^{er} emploi	4,0 mois
Nombre moyen d'emploi occupé	2,0
Nature de l'entreprise ¹	2 en Petite entreprise 3 en Grande entreprise
Nombre de diplômés « En emploi stable »	4
Nombre de diplômés « En emploi de type cadre »	1
Nombre de diplômés « En emploi de type technicien »	2
Nature de l'emploi	5 à plein temps
Salaires moyen net mensuel	1670
Salaires médian net mensuel	1800
Situation géographique	1 en Région Centre, 1 en Ile-de-France, 1 en Aquitaine, 1 en Pays de la Loire, 1 en Provence Alpes Côte d'Azur
Attractivité de la région Centre	1 originaire de la région Centre et travaillant en région Centre, 2 originaires de la région Centre et travaillant dans une autre région dont 1 en Ile-de-France

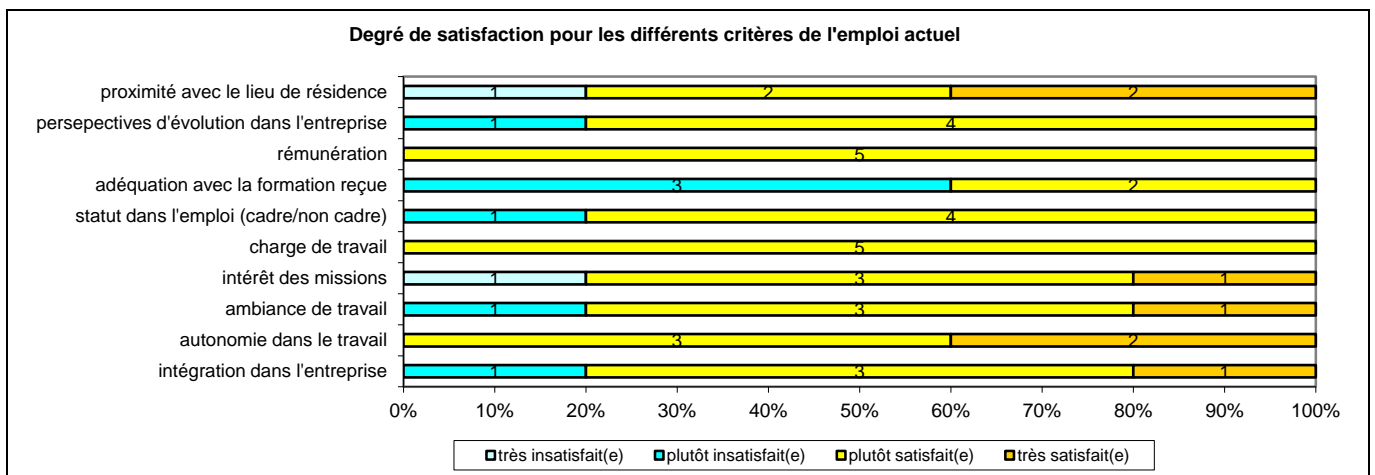
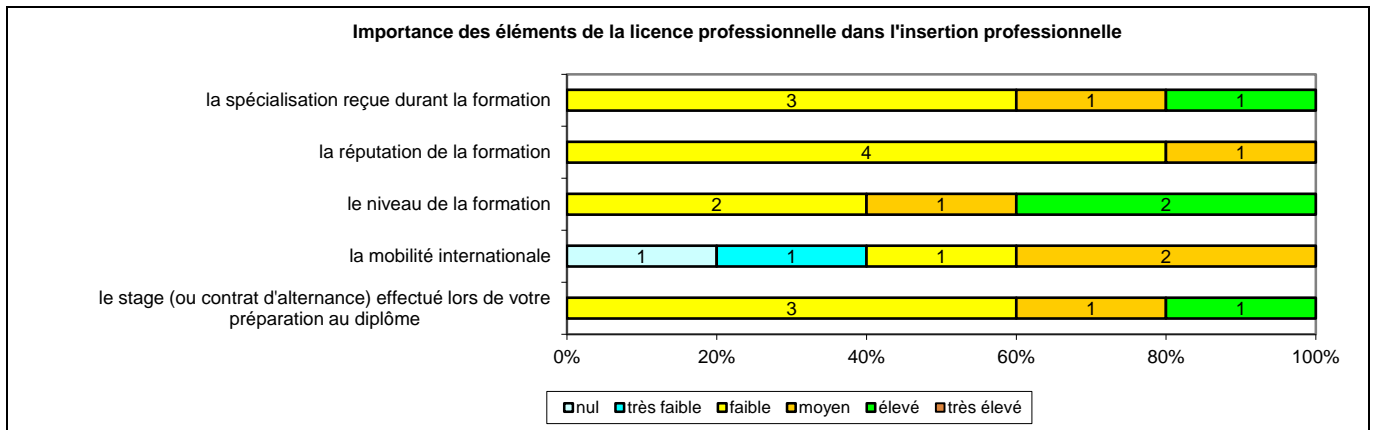
Secteur d'activité



Origine emploi	N=5
Grâce à des relations personnelles (réseau)	3
Suite à un dépôt de CV en ligne	1
Suite à une mission d'intérim ou un CDD	1

Perception emploi	N=5
Correspond à votre niveau de qualification	5

¹ On qualifie de « Petite entreprise » une entreprise de moins de 50 salariés ou de « Grande entreprise » une de 500 salariés et plus.



Sexe	Régime	Parcours	Activité de l'entreprise	Dépt	Intitulé poste	Type de contrat	Tranche Revenu net mensuel
H	F initiale	SSS ¹	Réseaux (électrique, éclairage publique)	41	Assistant Chargé d'Affaire (Conducteur de travaux)	CDI	De 1500 à 2000
H	F initiale	SSS	Ingénierie, études techniques	13	Technicien HSE	CDD	De 1500 à 2000
H	F initiale	SSS	Le ferroviaire	78	Conducteur de travaux	CDI	De 1500 à 2000
H	F continue	SSS	Ingénierie, études techniques	44	Technicien de projet	CDI	De 2000 à 2500
F	F continue	ESS ²	Charpenterie – Zinguerie	64	Ouvrier en bâtiment – Zingueur	CDI	De 1000 à 1500

Tab 36: Métiers et salaires des diplômés de Licence professionnelle Risques, construction et environnement

¹ SSS : Aucune poursuite ou reprise d'études à l'issue de la Licence professionnelle

² ESS : Une année immédiate de poursuite d'études

LP Chaîne logistique globale

Taux brut de répondants : 48,7% (taux net : 52,8%)

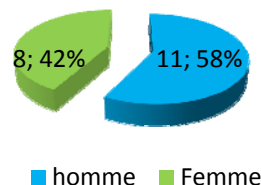
Diplôme d'accès à la Licence professionnelle et régime d'inscription

Sur les 19 diplômés ayant répondu à l'enquête, 10 sont titulaires d'un DUT et 4 d'un BTS.

Trois des répondants étaient inscrits en formation initiale, dix en formation par apprentissage et six en formation continue.

L'âge moyen est de 30,3 ans, l'étendue allant de 23 à 43 ans.

Répartition selon le genre



Situation au 1^{er} décembre 2011

Au 1^{er} décembre 2011, seize diplômés sont en emploi salarié ou indépendant, deux sont en poursuite d'études et un se déclare sans emploi et recherche un nouvel emploi suite à une fin de contrat depuis décembre 2011 (aucune poursuite ou reprise d'études).

Les deux répondants en études au 1^{er} décembre 2011 ont effectué trois années immédiates de poursuite d'études ; l'un prépare un diplôme d'ingénieur Production en apprentissage et l'autre un Master Management logistique global (M2) en contrat de professionnalisation les deux premières années.

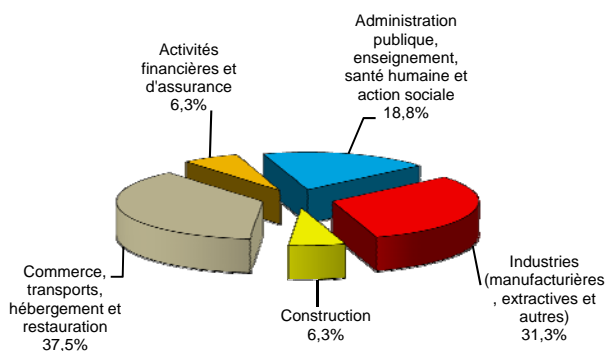
Parmi les diplômés en emploi, un a effectué une année immédiate de poursuite d'études pour une formation Manager transport logistique (bac +4) en apprentissage et occupe un poste de chef de bureau Europe dans le transport en CDI.

En emploi salarié au 1^{er} décembre 2011 – Activité principale

Caractéristiques de l'emploi occupé

Caractéristiques	Promotion 2009 (N=16)
Durée moyenne de recherche du 1 ^{er} emploi	3,8 mois
Nombre moyen d'emploi occupé	2,6
Nature de l'entreprise ¹	1 en Petite entreprise, 2 en Moyenne entreprise, 13 en Grande entreprise
Nombre de diplômés « En emploi stable »	15
Nombre de diplômés « En emploi de type cadre »	4
Nombre de diplômés « En emploi de type technicien »	11
Nature de l'emploi	16 à plein temps
Salaire moyen net mensuel	1847
Salaire médian net mensuel	1650
Situation géographique	14 en Région Centre, 1 en Ile de France, 1 en Rhône Alpes
Attractivité de la région Centre	14 originaires de la région Centre et y travaillant, 1 originaire de la région Centre et travaillant en Ile-de-France

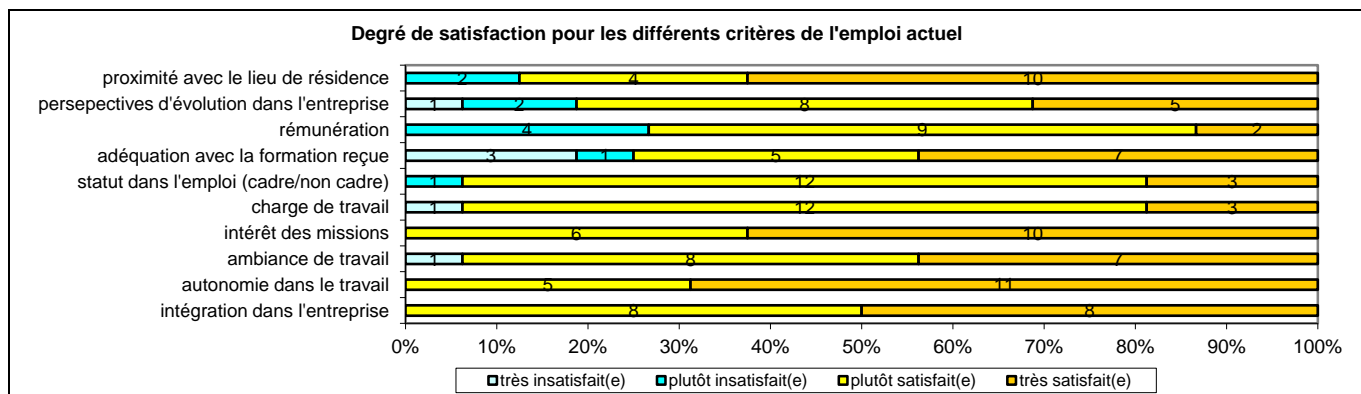
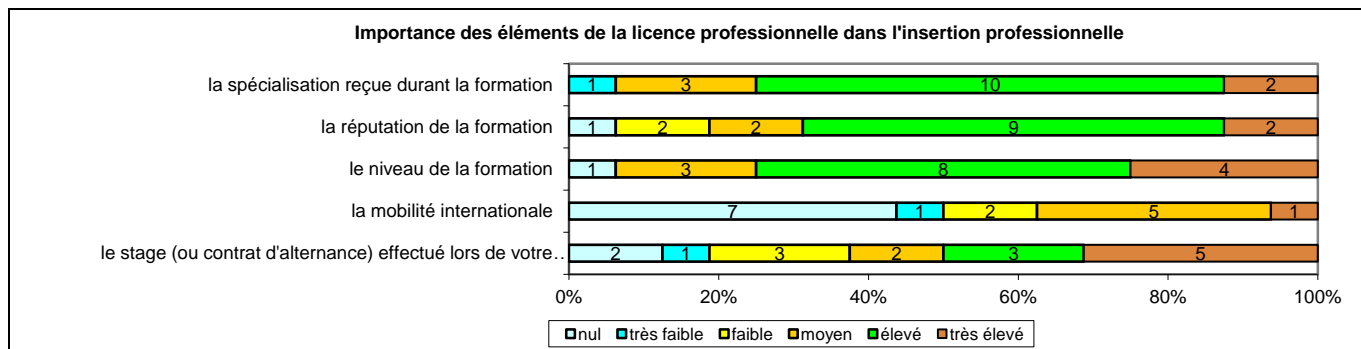
Secteur d'activité



Origine emploi	N=16
Par Pôle emploi (anciennement ANPE) ou autres organismes	4
Suite à une candidature spontanée	3
Suite à une mission d'intérim ou un CDD	3
En réponse à une annonce hors Pôle emploi (presse, internet...)	3
Grâce à des relations personnelles (réseau)	1
Suite à la réussite d'un concours	1
Agence d'intérim	1

Perception emploi	N=16
Correspond à votre niveau de qualification	12
Est en dessous de votre niveau de qualification	4

¹ On qualifie de « Petite entreprise » une entreprise de moins de 50 salariés ou de « Grande entreprise » une de 500 salariés et plus.



Sexe	Régime	Parcours	Activité de l'entreprise	Dépt	Intitulé poste	Type de contrat	Tranche Revenu net mensuel
H	F initiale	SSS ¹	Transport ferroviaire (SNCF)	73	Gestionnaire de moyens	Fonctionnaire	De 1500 à 2000
H	F initiale	SSS	Ministère de l'Education nationale	45	Directeur d'école	Fonctionnaire	De 1500 à 2000
H	F initiale	SSS	Prestation et production de médicaments	45	Coordinateur logistique	CDI	-
F	F apprentissage	SSS	Fabrication de mortiers	77	Agent logistique dépôt	CDI	De 1000 à 1500
F	F apprentissage	SSS	Banque	45	Chargée de clientèle	CDI	De 1000 à 1500
F	F apprentissage	SSS	Usinage métallurgie	18	Approvisionneur	CDI	De 1500 à 2000
F	F apprentissage	SSS	Gestion des prestations familiales (CAF)	41	Technicien conseil	Fonctionnaire	De 1000 à 1500
F	F apprentissage	SSS	Travaux publics	45	Technicien d'ordonnancement	CDI	-
F	F apprentissage	SSS	Coopérative agricole	28	Agent administratif transport	CDI	De 1000 à 1500
H	F apprentissage	ESS ²	Transport	45	Chef de bureau Europe	CDI	-
H	F apprentissage	SSS	Cosmétique/parfumerie	45	Technicien d'amélioration	CDI	-
H	F apprentissage	SSS	Industrie pharmaceutique	45	Technicien supply-chain	CDI	De 1500 à 2000
F	F continue	SSS	e-commerce	45	Chef équipe picking	CDI	De 1500 à 2000
H	F continue	SSS	Médico-sociale	45	Chef de travaux en ESAT	CDI	De 2000 à 2500
F	F continue	SSS	Distributeur	45	Responsable du service des retours	CDI	De 1500 à 2000
F	F continue	SSS	Prestation logistique	45	Directeur d'exploitation logistique	CDI	De 4500 à 5000

Tab 37: Métiers et salaires des diplômés de Licence professionnelle Chaîne logistique globale

¹ SSS : Aucune poursuite ou reprise d'études à l'issue de la licence professionnelle

² ESS : Une année immédiate de poursuite d'études

LP Logistique de production

Taux brut de répondants : 56,3% (taux net : 58,1%)

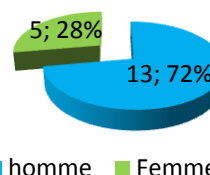
Diplôme d'accès à la Licence professionnelle et régime d'inscription

Sur les 18 diplômés ayant répondu à l'enquête, 8 sont titulaires d'un BTS et 10 d'un DUT.

Un des répondants était inscrit en formation initiale, seize en formation par apprentissage et un en formation continue.

L'âge moyen est de 25,3 ans, l'étendue allant de 23 à 38 ans.

Répartition selon le genre



Situation au 1^{er} décembre 2011

Au 1^{er} décembre 2011, dix-sept des diplômés sont en emploi salarié ou indépendant et un est sans emploi et en recherche d'un nouvel emploi depuis octobre 2011 pour un poste en adéquation avec ses projets, ses études (aucune poursuite ou reprise d'études).

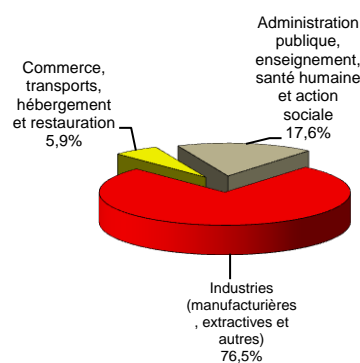
Parmi les diplômés en emploi au 1^{er} décembre 2011, trois ont poursuivi des études. Deux ont effectué deux années immédiates de poursuite d'études pour un Master, l'un Ingénierie développement durable et occupe un poste de technicien logistique en CDI, l'autre, Gestion industrielle, et travaille en tant que chef de projet amélioration continue en CDD. Le troisième a connu une année immédiate de poursuite d'études pour une 1^{ère} année de Master STL en apprentissage ; il est, au 1^{er} décembre, directeur d'essai en CDD.

En emploi salarié au 1^{er} décembre 2011 – Activité principale

Caractéristiques de l'emploi occupé

Caractéristiques	Promotion 2009 (N=17)
Durée moyenne de recherche du 1 ^{er} emploi	4,1 mois
Nombre moyen d'emploi occupé	1,8
Nature de l'entreprise ¹	1 en Petite entreprise, 3 en Moyenne entreprise, 13 en Grande entreprise
Nombre de diplômés « En emploi stable »	10
Nombre de diplômés « En emploi de type cadre »	3
Nombre de diplômés « En emploi de type technicien »	13
Nature de l'emploi	17 à plein temps
Salaire moyen net mensuel	1540
Salaire médian net mensuel	1500
Situation géographique	10 en Région Centre, 1 en Aquitaine, 1 en Auvergne, 1 en Bourgogne, 1 en Languedoc Roussillon, 1 en Midi Pyrénées, 1 en Pays de la Loire, 1 en Poitou-Charentes
Attractivité de la région Centre	10 originaires de la région Centre et y travaillant, 3 originaires de la région Centre et travaillant dans une autre région

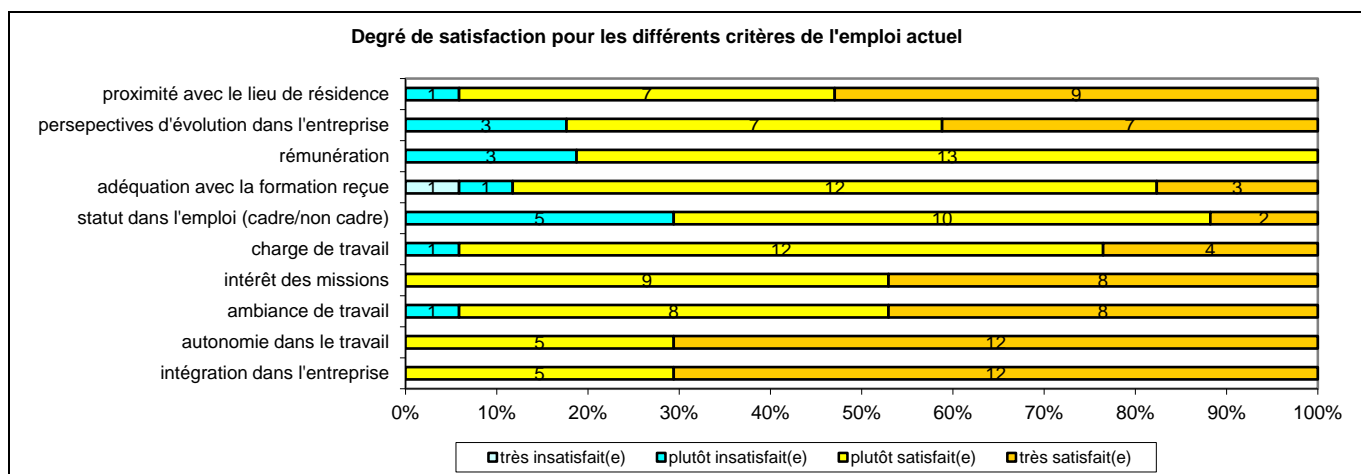
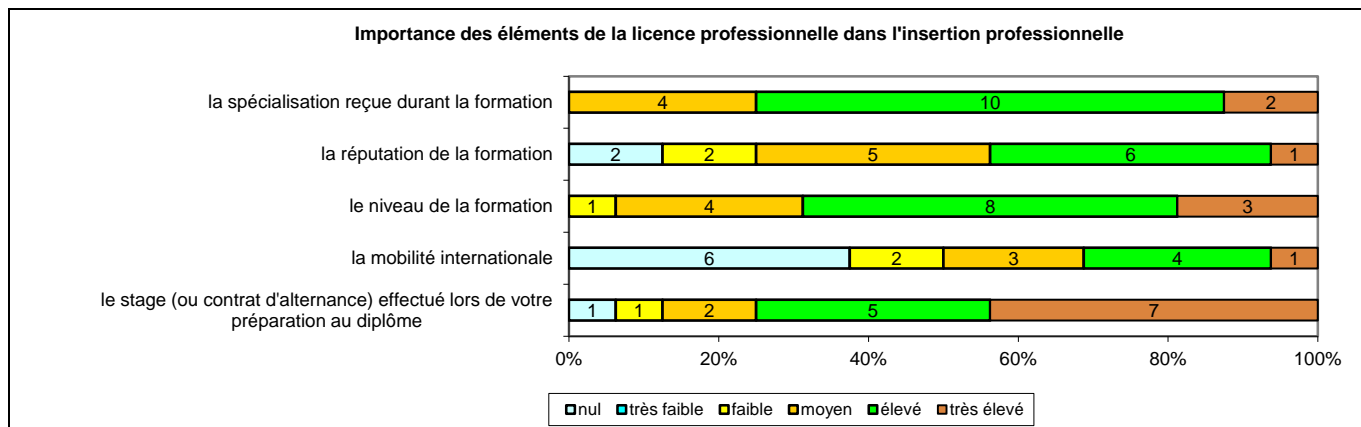
Secteur d'activité



Origine emploi	N=17
Suite à un stage	3
Suite à une candidature spontanée	3
Par Pôle emploi (anciennement ANPE) ou autres organismes	3
En réponse à une annonce hors ANPE (presse, Internet...)	2
Suite à une mission d'intérim ou un CDD	2
Suite à l'apprentissage	2
Grâce à des relations personnelles	1
Suite à un dépôt de CV en ligne	1

Perception emploi	N=17
Correspond à votre niveau de qualification	12
Est en dessous de votre niveau de qualification	4
Est au-dessus de votre niveau de qualification	1

¹ On qualifie de « Petite entreprise » une entreprise de moins de 50 salariés ou de « Grande entreprise » une de 500 salariés et plus.



Sexe	Régime	Parcours	Activité de l'entreprise	Dépt	Intitulé poste	Type de contrat	Tranche Revenu net mensuel
H	F initiale	SSS ¹	Fabrication de chauffages électriques	72	Approvisionneur/Ordonnanceur	CDI	De 1000 à 1500
H	F apprentissage	SSS	Aéronautique	31	Logisticien prototype	CDI	-
H	F apprentissage	SSS	Imprimerie	34	Assistant qualité	CDI	De 1000 à 1500
H	F apprentissage	SSS	Fabrication de siège pour l'aviation civile	36	Ordonnanceur lanceur	Intérimaire	De 1500 à 2000
H	F apprentissage	SSS	Production industrielle de bottes en caoutchouc	86	Technicien de Planification / Ordonnancement	CDI	De 1000 à 1500
H	F apprentissage	SSS	Armement	18	Technicien qualité programme	CDI	De 1500 à 2000
H	F apprentissage	SSS	Activité de poste et de courrier	18	Facteur	CDD	De 1000 à 1500
H	F apprentissage	EES ²	Fabrication de matériel médico-chirurgical et dentaire	33	Technicien logistique	CDI	De 1500 à 2000
F	F apprentissage	SSS	Education nationale (Lycée)	03	Enseignante	Fonctionnaire	De 1500 à 2000
F	F apprentissage	SSS	Conditionnement de médicaments génériques	89	Technicien méthodes	CDI	De 1000 à 1500
H	F apprentissage	SSS	Armement	18	Gestionnaire de production	CDI	De 1500 à 2000
F	F apprentissage	SSS	Fabrication de pile thermique	18	Technicien ordonnancement	CDD	De 1500 à 2000
H	F apprentissage	SSS	Fabrication d'électroménager	28	Technicien qualité	CDD	De 1000 à 1500
H	F apprentissage	SSS	Industrie automobile	45	Chef d'équipe	CDD	De 1500 à 2000
F	F apprentissage	EES	Aéronautique	18	Chef de projet amélioration continue	CDD	De 1500 à 2000
H	F apprentissage	ESS ³	Ministère de la défense – Armement	18	Directeur d'essai	CDD	De 1500 à 2000
H	F continue	SSS	Métallurgie	37	Project manager	CDI	-

Tab 38: Métiers et salaires des diplômés de Licence professionnelle Logistique de production

¹ SSS : Aucune poursuite ou reprise d'études à l'issue de la licence professionnelle

² EES : Deux années immédiates de poursuite d'études

³ ESS : Une année immédiate de poursuite d'études

LP Management et conduite d'unités de production

Taux brut de répondants : 48,0% (taux net : 48,0%)

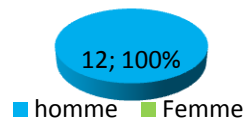
Diplôme d'accès à la Licence professionnelle et régime d'inscription

Sur les 12 diplômés ayant répondu à l'enquête, 8 sont titulaires d'un BTS et 2 d'un DUT.

Dix des répondants étaient inscrits en formation par apprentissage et deux en formation continue.

L'âge moyen est de 27,2 ans, l'étendue allant de 22 à 47 ans.

Répartition selon le genre



Situation au 1^{er} décembre 2011

Au 1^{er} décembre 2011, neuf des diplômés sont en emploi salarié ou indépendant (aucune poursuite ou reprise d'études à l'issue de la Licence professionnelle), deux sont en poursuite d'études et un est en recherche d'un nouvel emploi suite à une fin de contrat depuis décembre 2011 (aucune poursuite ou reprise d'études).

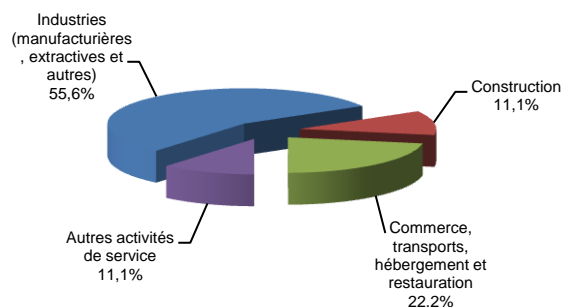
Parmi les répondants en poursuite d'études au 1^{er} décembre 2011, un a connu trois années immédiates de poursuite d'études à l'issue de la licence professionnelle comme apprenti ingénieur et prépare le diplôme d'ingénieur Mécanique et production. Le deuxième répondant est au 1^{er} décembre en reprise d'études pour un diplôme d'ingénieur Management des systèmes de production (2^{ème} année du diplôme) suivi dans le cadre d'un plan de formation ou d'un congé individuel de formation dans le cadre d'un contrat de travail.

En emploi salarié au 1^{er} décembre 2011 – Activité principale

Caractéristiques de l'emploi occupé

Caractéristiques	Promotion 2009 (N=9)
Durée moyenne de recherche du 1 ^{er} emploi	2,7 mois
Nombre moyen d'emploi occupé	1,4
Nature de l'entreprise ¹	3 en Petite entreprise 3 en Moyenne entreprise 3 en Grande entreprise
Nombre de diplômés « En emploi stable »	8
Nombre de diplômés « En emploi de type cadre »	-
Nombre de diplômés « En emploi de type technicien »	9
Nature de l'emploi	9 à plein temps
Salaire moyen net mensuel	1660
Salaire médian net mensuel	1550
Situation géographique	5 en région Centre, 1 en Ile-de-France, 1 en Basse-Normandie, 1 en Bretagne, 1 en Lorraine
Attractivité de la région Centre	5 originaires de la région Centre et travaillant en région Centre, 2 originaires de la région Centre et travaillant dans une autre région dont 1 en Ile-de-France

Secteur d'activité

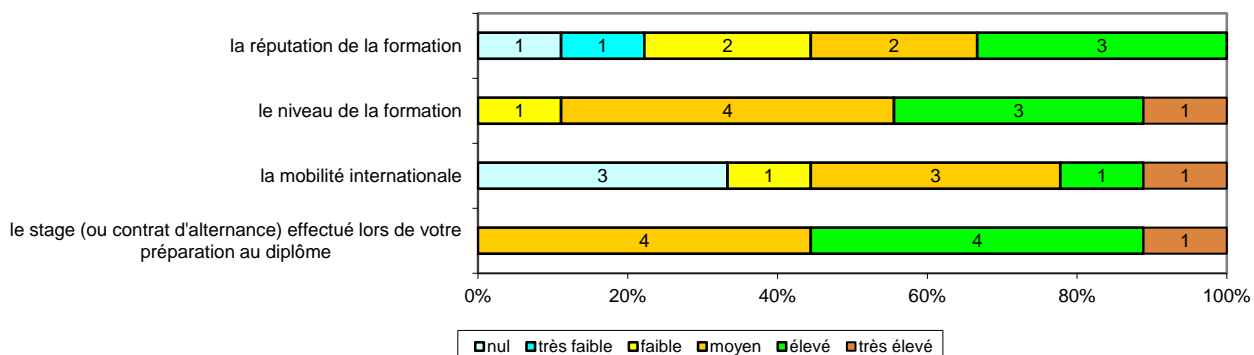


Origine emploi	N=9
Suite à un stage	3
Grâce à des relations personnelles (réseau)	3
En réponse à une annonce hors Pôle emploi (presse, Internet...)	1
Suite à une mission d'intérim ou un CDD	1
Par Pôle emploi (anciennement ANPE) ou autres organismes	1

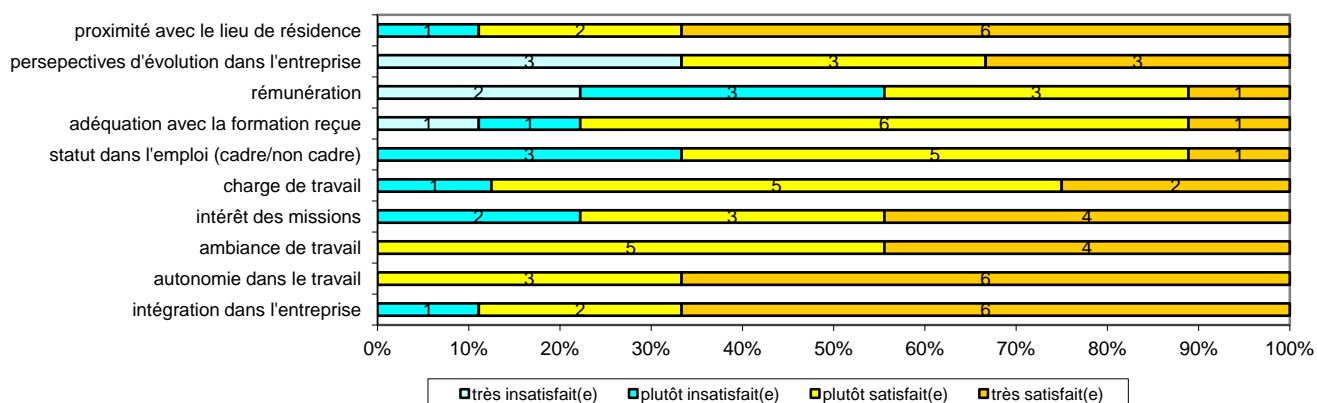
Perception emploi	N=9
Correspond à votre niveau de qualification	7
Est en dessous de votre niveau de qualification	2

¹ On qualifie de « Petite entreprise » une entreprise de moins de 50 salariés ou de « Grande entreprise » une de 500 salariés et plus.

Importance des éléments de la licence professionnelle dans l'insertion professionnelle



Degré de satisfaction pour les différents critères de l'emploi actuel



Sexe	Régime	Parcours	Activité de l'entreprise	Dépt	Intitulé poste	Type de contrat	Tranche Revenu net mensuel
H	F apprentissage	SSS ¹	Conditionnement et négoce de fruits secs	92	Responsable d'atelier de conditionnement	CDI	De 2000 à 2500
H	F apprentissage	SSS	Plasturgie	61	Responsable outillage	CDI	De 1500 à 2000
H	F apprentissage	SSS	Logistique et conditionnement (aide à l'insertion)	28	Technicien de maintenance	CDD	De 1000 à 1500
H	F apprentissage	SSS	Energie	45	Adjoint chef de site	CDI	De 2000 à 2500
H	F apprentissage	SSS	Mécanique de précision	41	Responsable qualité produit	CDI	De 1500 à 2000
H	F apprentissage	SSS	Réalisation armoire électrique pour domaine de l'industrie	28	Automaticien	CDI	De 1000 à 1500
H	F apprentissage	SSS	Travaux d'installation électrique dans tous les locaux pour industrie et tertiaire	28	Technicien de bureau d'étude dans le domaine de l'électricité	CDI	De 1500 à 2000
H	F apprentissage	SSS	Géopositionnement compétition automobile	56	Technicien terrien	CDI	De 1000 à 1500
H	F continue	SSS	Industrie automobile	57	Agent de maîtrise	CDI	De 2000 à 2500

Tab 39: Métiers et salaires des diplômés de Licence professionnelle Management et conduite d'unités de production

¹ SSS : Aucune poursuite ou reprise d'études à l'issue de la licence professionnelle

LP Valorisation des ressources végétales

Taux brut de répondants : 76,9% (taux net : 76,9%)

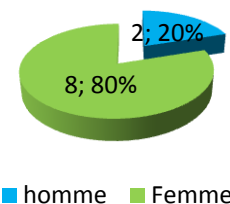
Diplôme d'accès à la Licence professionnelle et régime d'inscription

Sur les 10 diplômés ayant répondu à l'enquête, 4 sont titulaires d'un BTS et 3 d'un DUT

Tous les répondants étaient inscrits en formation initiale.

L'âge moyen est de 23,7 ans, l'étendue allant de 23 à 25 ans.

Répartition selon le genre



Situation au 1^{er} décembre 2011

Au 1^{er} décembre 2011, sept des diplômés sont en emploi salarié ou indépendant et trois sont sans emploi et en recherche d'un nouvel emploi. Deux d'entre eux n'ont effectué aucune poursuite ou reprise d'études, l'un cherche depuis décembre 2011 suite à une fin de contrat et l'autre depuis novembre 2011 précisant que son activité professionnel est saisonnière d'où renouvellement d'un contrat chaque année. Le troisième en recherche d'emploi depuis septembre 2011 a effectué deux années immédiates de poursuite d'études pour un Master Biotechnologie des plantes tropicales et souhaite un poste en adéquation avec ses projets, ses études.

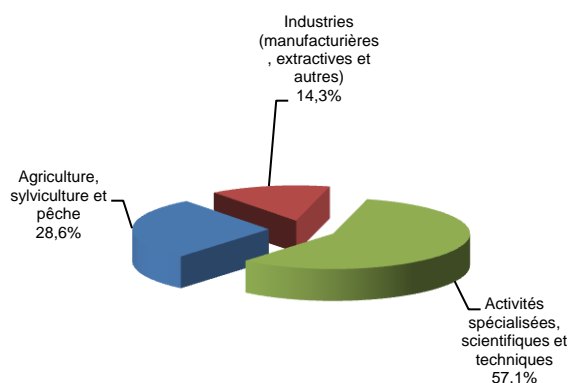
Parmi les répondants en emploi, un personne a connu une année immédiate de poursuite d'études pour une Licence générale, sans autre précision, et travaille comme laborantine en CDD.

En emploi salarié au 1^{er} décembre 2011 – Activité principale

Caractéristiques de l'emploi occupé

Caractéristiques	Promotion 2009 (N=7)
Durée moyenne de recherche du 1 ^{er} emploi	4,1 mois
Nombre moyen d'emploi occupé	2,1
Nature de l'entreprise ¹	1 en Petite entreprise 3 en Moyenne entreprise 3 en Grande entreprise
Nombre de diplômés « En emploi stable »	5
Nombre de diplômés « En emploi de type cadre »	-
Nombre de diplômés « En emploi de type technicien »	6
Nature de l'emploi	7 à plein temps
Salaire moyen net mensuel	1323
Salaire médian net mensuel	1375
Situation géographique	3 en Ile-de-France, 2 en Alsace, 1 en Aquitaine, 1 en Pays de la Loire
Attractivité de la région Centre	3 originaires de la région Centre et travaillant dans une autre région dont 2 en Ile de France

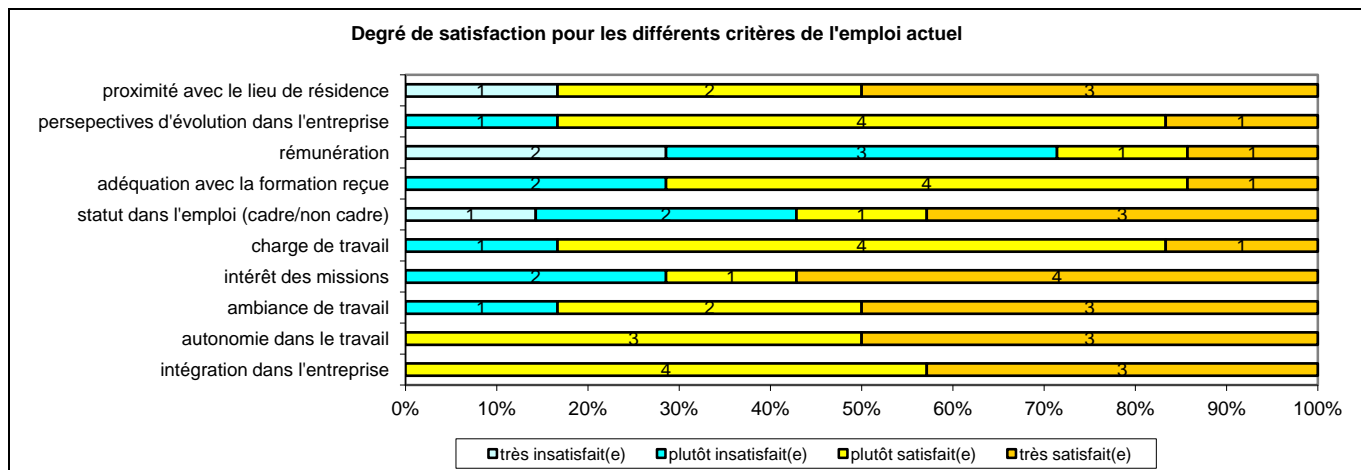
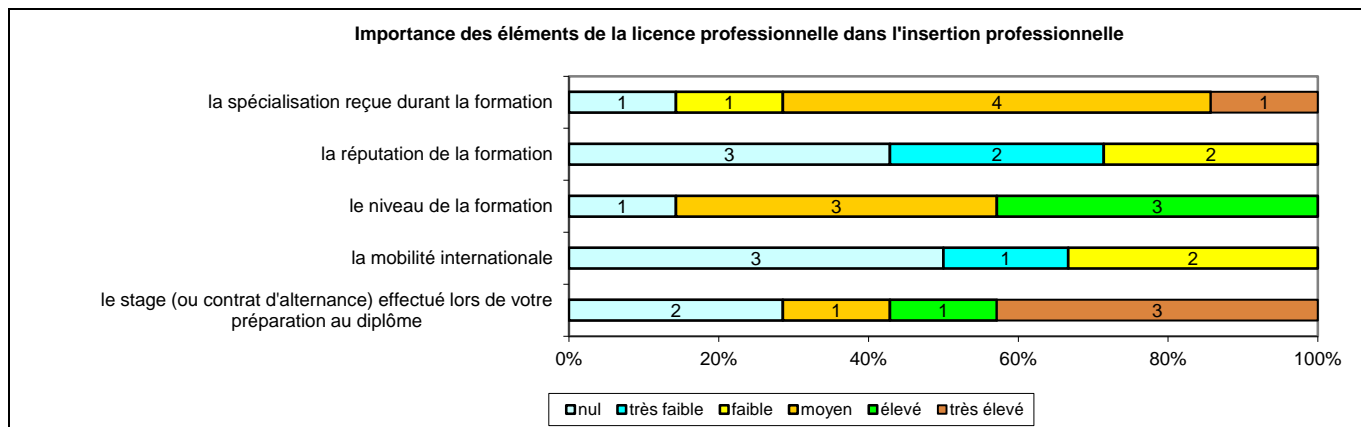
Secteur d'activité



Origine emploi	N=7
Suite à un stage	3
Suite à une candidature spontanée	1
Suite à une mission d'intérim ou un CDD	1
En réponse à une annonce hors Pôle emploi (presse, internet...)	1
Cabinet de recrutement	1

Perception emploi	N=7
Correspond à votre niveau de qualification	5
Est en dessous de votre niveau de qualification	2

¹ On qualifie de « Petite entreprise » une entreprise de moins de 50 salariés ou de « Grande entreprise » une de 500 salariés et plus.



Sexe	Régime	Parcours	Activité de l'entreprise	Dépt	Intitulé poste	Type de contrat	Tranche Revenu net mensuel
F	F initiale	SSS ¹	Recherche et Développement de produit phytopharmaceutiques	68	Technicienne d'expérimentation	CDI	De 1500 à 2000
F	F initiale	SSS	Aide aux producteurs fruits et légumes	24	Technicienne de laboratoire microbiologiste	CDI	De 1000 à 1500
F	F initiale	SSS	Recherche pharmaceutique	78	Technicienne supérieure chimiste	CDI	De 1500 à 2000
F	F initiale	SSS	Laboratoire d'analyse agro alimentaire	44	Chargé d'enregistrement codage/broyage	CDI	De 1000 à 1500
F	F initiale	ESS ²	Sélection	91	Laborantine	CDD	De 1000 à 1500
F	F initiale	SSS	Etudes et recherches dans le domaine des céréales	91	Technicienne d'expérimentation végétale	CDD	De 1000 à 1500
H	F initiale	SSS	Analyse agroenvironnementales	68	Responsable de département d'analyse végétale	CDI	De 1500 à 2000

Tab 40: Métiers et salaires des diplômés de Licence professionnelle Valorisation des ressources végétales

¹ SSS : Aucune poursuite ou reprise d'études à l'issue de la licence professionnelle

² ESS : Une année immédiate de poursuite d'études

LP Chimie – Analyse, contrôle

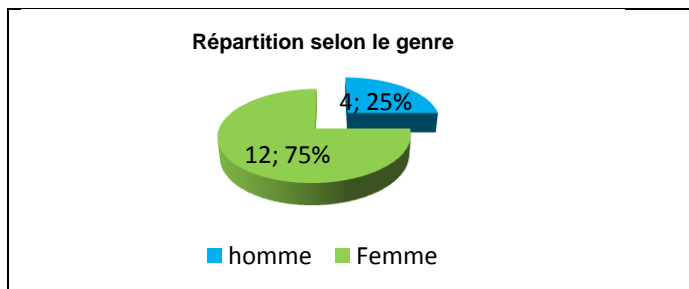
Taux brut de répondants : 76,2% (taux net : 84,2%)

Diplôme d'accès à la Licence professionnelle et régime d'inscription

Sur les 16 diplômés ayant répondu à l'enquête, 13 sont titulaires d'un DUT et 1 d'un BTS

Quinze des répondants étaient inscrits en formation initiale et un en formation continue.

L'âge moyen est de 23,7 ans, l'étendue allant de 22 à 31 ans.



Situation au 1^{er} décembre 2011

Au 1^{er} décembre 2011, treize des diplômés sont en emploi salarié ou indépendant, deux sont sans emploi et en recherche d'un et un est en poursuite d'études. Cette personne a connu trois années immédiates de poursuite d'études, après un Master Analyse physicochimique par apprentissage, elle au 1^{er} décembre en Doctorat à l'INSA de Lyon sous contrat CIFRE.

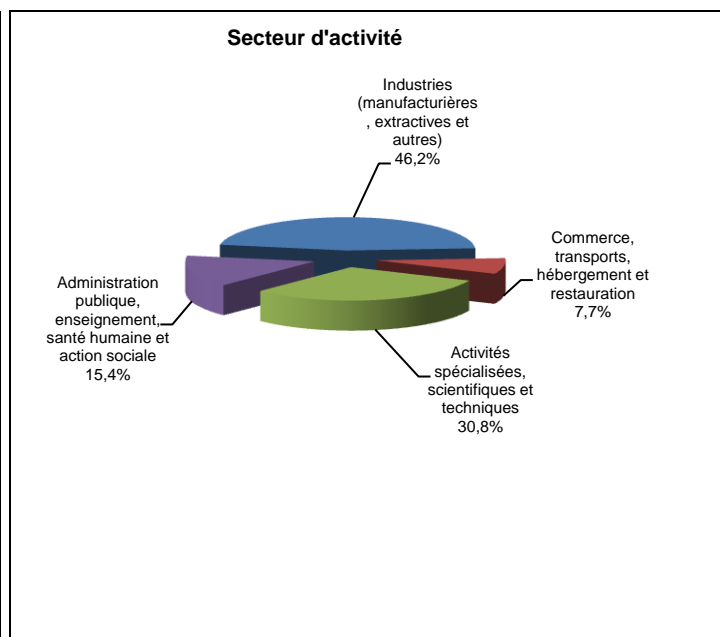
Les répondants sans emploi recherchent un nouvel emploi suite à une fin de contrat (CDD) ou fin des dix-huit mois d'intérim, respectivement depuis juillet et octobre 2011 ; ils n'ont connu aucune poursuite ou reprise d'études.

L'une des diplômés en emploi a déclaré avoir suivi une formation DVEA sans le cadre d'un plan de formation ou congé individuel de formation, au 1^{er} décembre 2011 elle occupe un poste de laborantine confirmée en CDI.

En emploi salarié au 1^{er} décembre 2011 – Activité principale

Caractéristiques de l'emploi occupé

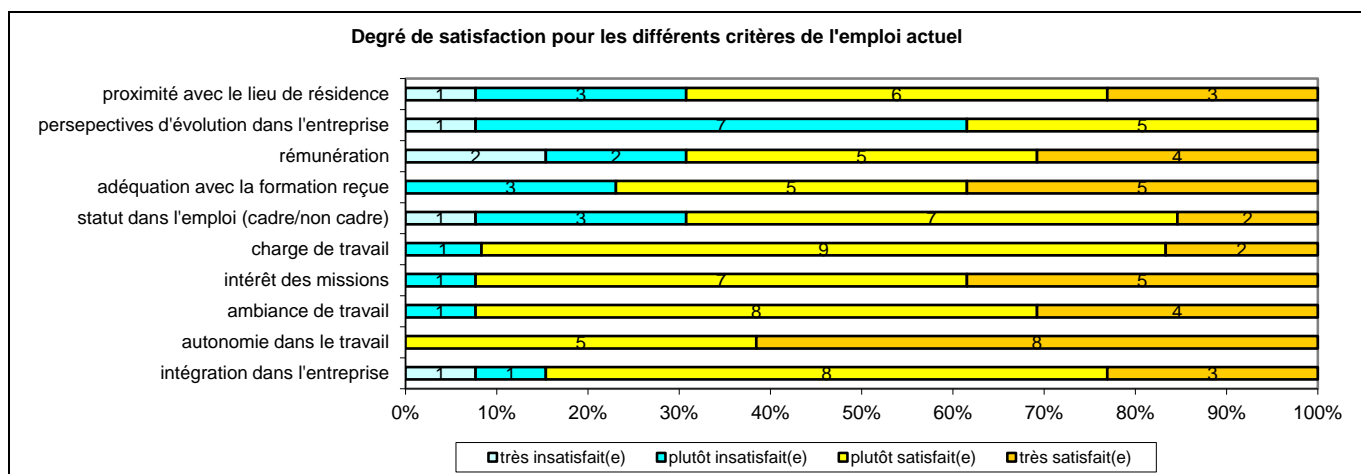
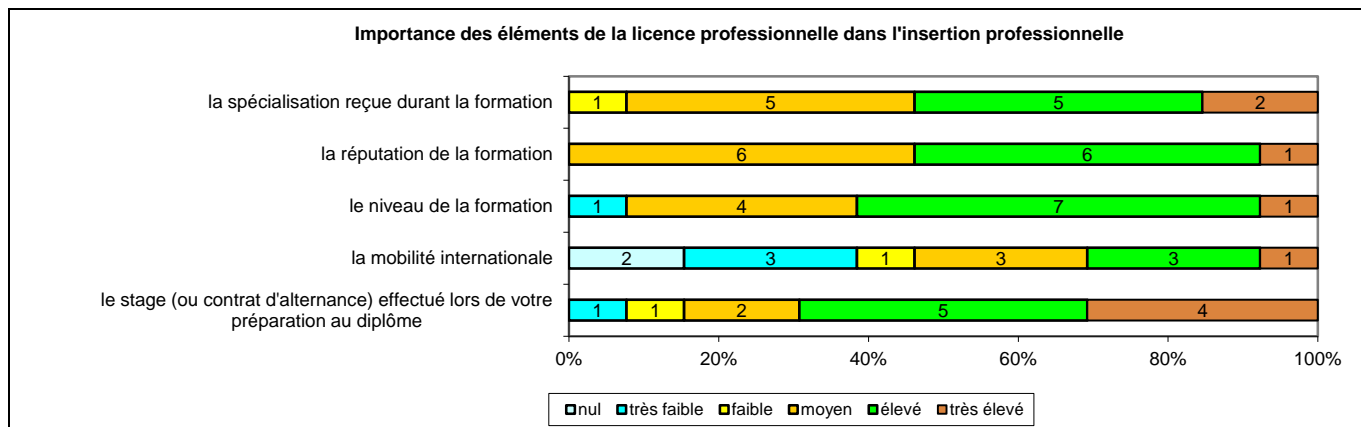
Caractéristiques	Promotion 2009 (N=13)
Durée moyenne de recherche du 1 ^{er} emploi	3,5 mois
Nombre moyen d'emploi occupé	1,9
Nature de l'entreprise ¹	3 en Moyenne entreprise, 10 en Grande entreprise
Nombre de diplômés « En emploi stable »	7
Nombre de diplômés « En emploi de type cadre »	2
Nombre de diplômés en « Emploi de type technicien »	11
Nature de l'emploi	13 à plein temps
Salaire moyen net mensuel	1550
Salaire médian net mensuel	1400
Situation géographique	7 en région Centre, 1 en Ile de France, 2 en Bretagne, 1 en Lorraine, 1 en Rhône Alpes
Attractivité de la région Centre	4 originaires de la région Centre et y travaillant, 5 originaires de la région Centre et travaillant dans une autre région dont 1 en Ile-de-France, 3 originaires d'une autre région et travaillant en région Centre



Origine emploi	N=13
Suite à une mission d'intérim ou un CDD	4
Suite à un stage	3
En réponse à une annonce hors Pôle emploi (presse, internet...)	3
Grâce à des relations personnelles (réseau)	2
Suite à une candidature spontanée	1

Perception emploi	N=13
Correspond à votre niveau de qualification	10
Est en dessous de votre niveau de qualification	3

¹ On qualifie de « Petite entreprise » une entreprise de moins de 50 salariés ou de « Grande entreprise » une de 500 salariés et plus.



Sexe	Régime	Parcours	Activité de l'entreprise	Dépt	Intitulé poste	Type de contrat	Tranche Revenu net mensuel
H	F initiale	SSS ¹	Laboratoire d'analyse en environnement et agro-alimentaire	73	Technicien Chimie/Oenologie/Métrieologie	CDI	De 1000 à 1500
F	F initiale	SSS	Surveillance agroalimentaire et eaux	29	Technicienne études, concepts	CDI	De 1000 à 1500
F	F initiale	ESS ²	Prévention des maladies professionnelles et des risques du travail (INRS)	54	Technicien confirmé	CDI	De 1500 à 2000
H	F initiale	SSS	Pharmacie	45	Technicien chimiste	Intérimaire	De 1000 à 1500
F	F initiale	SSS	Laboratoire de contrôle sanitaire et de l'environnement (analyse des eaux)	29	Technicienne de laboratoire	CDI	De 1000 à 1500
F	F initiale	SSS	Plastorgie (Packaging Pharmaceutique)	41	Technicienne de laboratoire	Intérimaire	De 1000 à 1500
F	F initiale	SSS	Industrie pharmaceutique	37	Analyste physico chimiste	Intérimaire	De 1500 à 2000
F	F initiale	SSS	Enseignement supérieur (Université)	93	Assistante ingénieur	CDD	De 1500 à 2000
H	F initiale	SSS	Industrie pharmaceutique	45	Technicien chimiste	CDI	De 1500 à 2000
H	F initiale	SSS	Grande distribution (hypermarché)	33	Directeur de magasin	CDI	De 3500 à 4000
F	F initiale	SSS	Industrie pharmaceutique	45	Technicien de laboratoire	Intérimaire	De 1000 à 1500
F	F initiale	SSS	Industrie pharmaceutique	45	Technicien chimiste	Intérimaire	De 1500 à 2000
F	F continue	SSS	Industrie pharmaceutique	45	Technicienne de laboratoire	CDI	De 1000 à 1500

Tab 41: Métiers et salaires des diplômés de Licence professionnelle Chimie – Analyse, contrôle

¹ SSS : Aucune poursuite ou reprise d'études à l'issue de la licence professionnelle

² ESS : Une année immédiate de poursuite d'études

LP Chimie de la formulation

Taux brut de répondants : 75,0% (taux net : 75,0%)

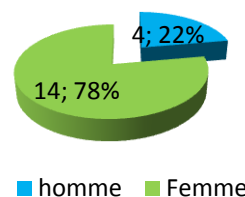
Diplôme d'accès à la Licence professionnelle et régime d'inscription

Sur les 18 diplômés ayant répondu à l'enquête, 9 sont titulaires d'un DUT et 6 d'un BTS.

Deux des répondants étaient inscrits en formation initiale, quinze en formation par apprentissage et un en formation continue.

L'âge moyen est de 24,2 ans, l'étendue allant de 22 à 34 ans.

Répartition selon le genre



Situation au 1^{er} décembre 2011

Au 1^{er} décembre 2011, quinze des diplômés sont en emploi salarié ou indépendant, deux sont en poursuite d'études et un est sans emploi et en recherche d'un nouvel emploi depuis octobre 2011 suite à une fin de contrat (Pas de poursuite ou de reprise d'études).

Parmi les personnes en d'études ont effectué trois années immédiates de poursuite d'études. L'une a fait un M1 et M2 Sciences, technologies, santé mention matériaux par apprentissage et au 1^{er} décembre 2011, est inscrite en 1^{ère} année de Doctorat Génie des procédés industriels avec un contrat spécifique à l'Ecole des Mines. La deuxième est en troisième année d'un diplôme d'ingénieur en Chimie à l'ENSCL.

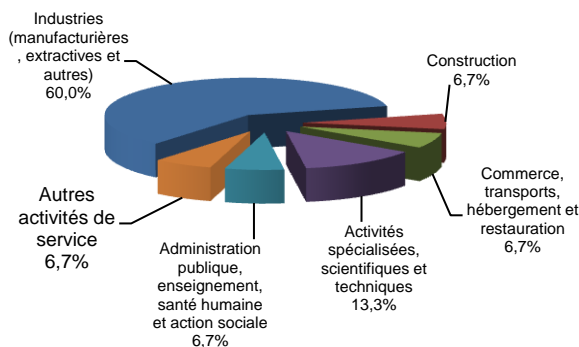
L'une des répondantes en emploi a effectué une année immédiate de poursuite d'études pour une Licence professionnelle de parfumerie en contrat d'apprentissage, au 1^{er} décembre 2001, elle est intérimaire en tant que conseillère de vente en prêt à porter féminin.

En emploi salarié au 1^{er} décembre 2011 – Activité principale

Caractéristiques de l'emploi occupé

Caractéristiques	Promotion 2009 (N=15)
Durée moyenne de recherche du 1 ^{er} emploi	5,8 mois
Nombre moyen d'emploi occupé	2,0
Nature de l'entreprise ¹	1 en Petite entreprise, 5 en Moyenne entreprise, 9 en Grande entreprise
Nombre de diplômés « En emploi stable »	8
Nombre de diplômés « En emploi de type cadre »	-
Nombre de diplômés « En emploi de type technicien »	15
Nature de l'emploi	15 à plein temps
Salaire moyen net mensuel	1519
Salaire médian net mensuel	1500
Situation géographique	9 en région Centre, 2 en Ile de France, 1 en Bretagne, 1 en Franche Comté, 2 en Rhône Alpes
Attractivité de la région Centre	8 originaires de la région Centre et y travaillant, 1 originaire de la région Centre et travaillant en Ile-de-France, 1 originaire d'une autre région et travaillant en région Centre

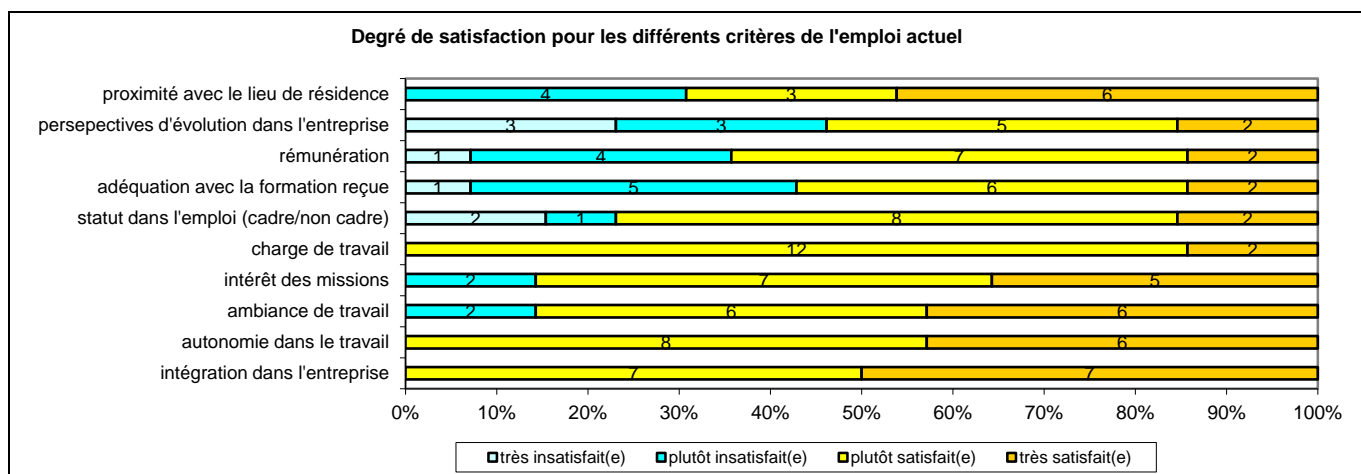
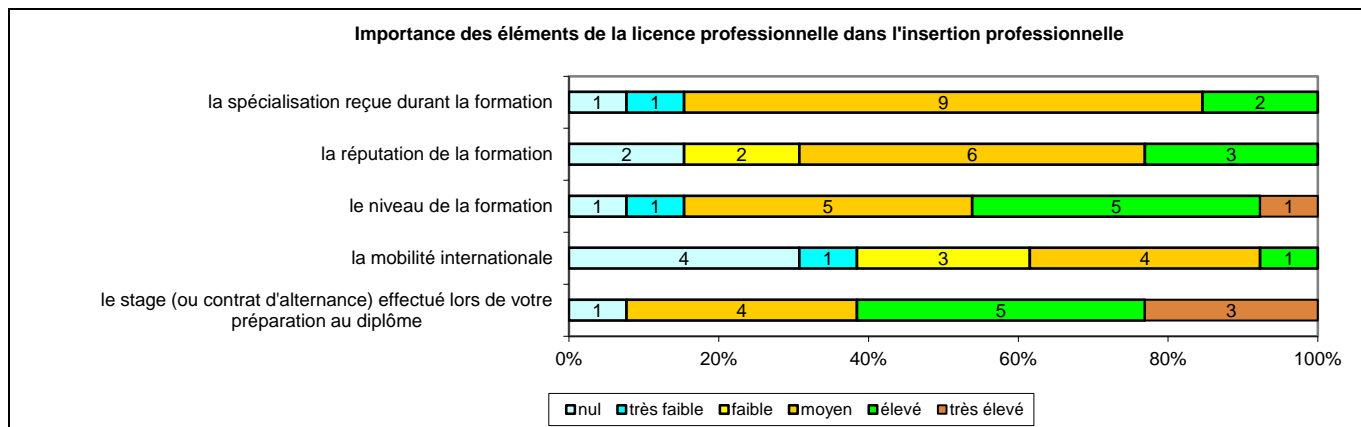
Secteur d'activité



Origine emploi	N=15
Suite à un stage	3
Par Pôle emploi (anciennement ANPE) ou autres organismes	3
En réponse à une annonce hors Pôle emploi (presse, internet...)	3
Suite à une mission d'intérim ou un CDD	3
Grâce à des relations personnelles (réseau)	2
Suite à une candidature spontanée	1

Perception emploi	N=15
Correspond à votre niveau de qualification	11
Est en dessous de votre niveau de qualification	4

¹ On qualifie de « Petite entreprise » une entreprise de moins de 50 salariés ou de « Grande entreprise » une de 500 salariés et plus.



Sexe	Régime	Parcours	Activité de l'entreprise	Dépt	Intitulé poste	Type de contrat	Tranche Revenu net mensuel
H	F initiale	SSS ¹	Vente et fabrication de produit 2ndaire pour bâtiment	92	Formulateur en ciment BTP	CDI	De 1500 à 2000
F	F initiale	SSS	Industrie pharmaceutique	45	Technicienne chimiste	CDI	De 1500 à 2000
F	F apprentissage	SSS	Préparation de médicaments militaires	45	Technicienne de laboratoire	Vacataire	De 1500 à 2000
F	F apprentissage	ESS ²	Vente de prêt à porter	28	Conseillère de vente en prêt à porter féminin	Intérimaire	De 1000 à 1500
F	F apprentissage	SSS	Fabrication de produit de maintenance et de détergent	01	Chimiste R&D	CDI	De 1500 à 2000
F	F apprentissage	SSS	Industrie Agroalimentaire, production lactosérum	70	Technicien formulation R&D	CDI	De 1500 à 2000
F	F apprentissage	SSS	Centre de recherche moteurs	69	Technicienne formulation lubrifiant moteur VL	CDD	De 1500 à 2000
F	F apprentissage	SSS	Fabrication de polymers	45	Technicienne	CDD	De 1000 à 1500
F	F apprentissage	SSS	Formulation de compléments alimentaires	35	Assistante R&D	CDI	De 1000 à 1500
F	F apprentissage	SSS	Autres activités de service	28	Technicienne d'études et d'essais	CDI	-
H	F apprentissage	SSS	Laboratoire pharmaceutique	37	Technicien supérieur en labo contrôle qualité	Intérimaire	De 1500 à 2000
H	F apprentissage	SSS	Bureau étude en géothermie	45	Technicien géochimiste	CDI	De 1500 à 2000
F	F apprentissage	SSS	Enduction et transformation de papier	36	Technicienne R&D Formulation	CDI	De 1500 à 2000
F	F apprentissage	SSS	Construction des routes	78	Technicienne R&D	CDI	De 1500 à 2000
F	F continue	SSS	Laboratoire pharmaceutique	45	Technicien chimiste	Intérimaire	-

Tab 42: Métiers et salaires des diplômés de Licence professionnelle Chimie de la formulation

¹ SSS : Aucune poursuite ou reprise d'études à l'issue de la licence professionnelle

² ESS : Une année immédiate de poursuite d'études

LP Procédés chimiques et parachimiques

Taux brut de répondants : 80,0% (taux net : 80,0%)

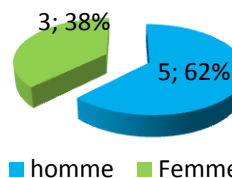
Diplôme d'accès à la Licence professionnelle et régime d'inscription

Sur les 10 diplômés ayant répondu à l'enquête, 5 sont titulaires d'un DUT et 2 d'un BTS.

Six des répondants étaient inscrits en formation initiale et deux en formation continue.

L'âge moyen est de 25 ans, l'étendue allant de 23 à 30 ans.

Répartition selon le genre



Situation au 1^{er} décembre 2011

Au 1^{er} décembre 2011, sept des diplômés sont en emploi salarié ou indépendant et un est sans emploi et recherche un nouvel emploi depuis juillet 2011 pour un poste en adéquation avec ses projets, ses études (aucune poursuite ou reprise d'études).

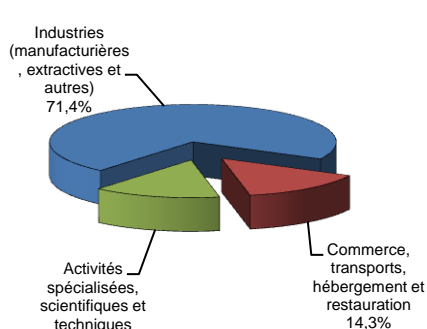
Un des diplômés en emploi, travaillant en tant qu'opérateur de fabrication en cosmétique en CDI, suit parallèlement une formation d'ingénieur en procédés chimiques au CNAM (deux années de reprise d'études).

En emploi salarié au 1^{er} décembre 2011 – Activité principale

Caractéristiques de l'emploi occupé

Caractéristiques	Promotion 2009 (N=7)
Durée moyenne de recherche du 1 ^{er} emploi	5,2 mois
Nombre moyen d'emploi occupé	2,3
Nature de l'entreprise ¹	1 en Petite entreprise, 1 en Moyenne entreprise, 5 en Grande entreprise
Nombre de diplômés « En emploi stable »	5
Nombre de diplômés « En emploi de type cadre »	1
Nombre de diplômés « En emploi de type technicien »	3
Nature de l'emploi	6 à plein temps
Salaire moyen net mensuel	1388
Salaire médian net mensuel	1350
Situation géographique	2 en région Centre, 2 en Alsace, 1 en Bretagne, 1 en Limousin, 1 en Poitou Charentes
Attractivité de la région Centre	2 originaires de la région Centre et y travaillant

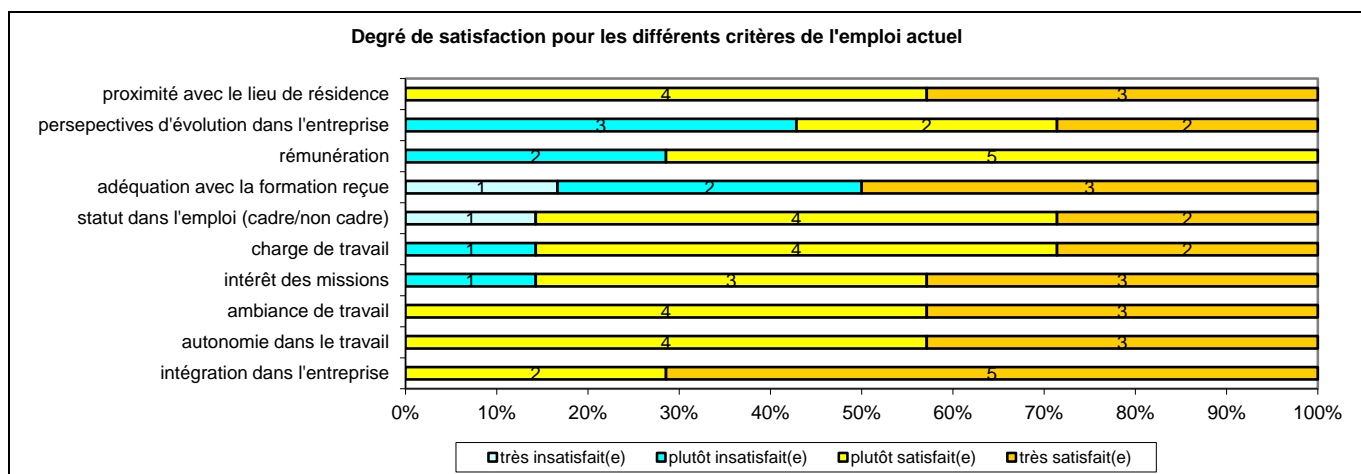
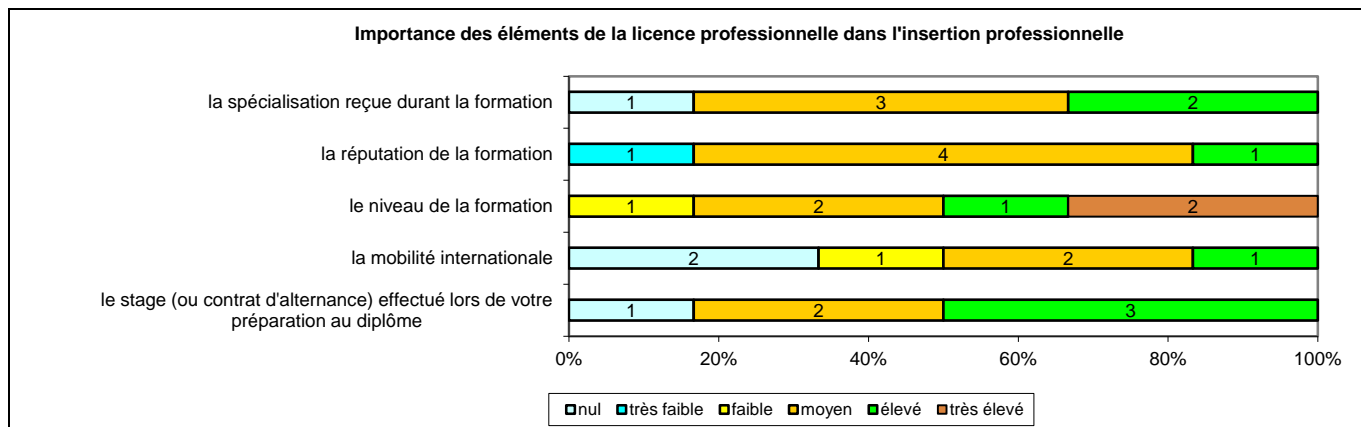
Secteur d'activité



Origine emploi	N=7
Suite à une mission d'intérim ou un CDD	3
Suite à une candidature spontanée	1
Suite à un dépôt de CV en ligne	1
Suite à la réussite d'un concours	1
Grâce à des relations personnelles (réseau)	1

Perception emploi	N=7
Correspond à votre niveau de qualification	4
Est en dessous de votre niveau de qualification	3

¹ On qualifie de « Petite entreprise » une entreprise de moins de 50 salariés ou de « Grande entreprise » une de 500 salariés et plus.



Sexe	Régime	Parcours	Activité de l'entreprise	Dépt	Intitulé poste	Type de contrat	Tranche Revenu net mensuel
H	F initiale	SSS ¹	Industrie chimique (formulation de terre rare)	17	Technicien pilote recherche développement	CDI	De 1000 à 1500
F	F initiale	SSS	Fabrication de carte d'identité	87	Agent contractuelle conductrice machine	CDD	De 1000 à 1500
H	F initiale	SEE ²	Cosmétique	28	Opérateur de fabrication en cosmétique	CDI	De 1000 à 1500
H	F initiale	SSS	Industrie pharmaceutique	28	Technicien de laboratoire	Intérimaire	De 1000 à 1500
F	F initiale	SSS	Restauration rapide	22	Equipier (temps partiel, 70%)	CDI	De 500 à 1000
H	F initiale	SSS	Intermédiaire plastique	68	Technicien de fabrication	CDI	De 1500 à 2000
F	F continue	SSS	Recherche scientifique	67	Assistant Ingénieur CNRS en caractérisation de polymères	Fonctionnaire	De 1000 à 1500

Tab 43: Métiers et salaires des diplômés de Licence professionnelle Procédés chimiques et parachimiques

¹ SSS : Aucune poursuite ou reprise d'études à l'issue de la licence professionnelle

² SEE : Deux années de reprise d'études

LP Expertise – Mesures - Environnement

Taux brut de répondants : 71,4% (taux net : 76,9%)

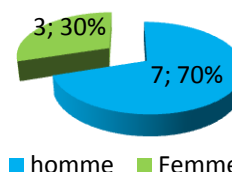
Diplôme d'accès à la Licence professionnelle et régime d'inscription

Sur les 10 diplômés ayant répondu à l'enquête, 6 sont titulaires d'un BTS et 3 d'un DUT.

L'ensemble des répondants était inscrit en formation initiale.

L'âge moyen est de 24,1 ans, l'étendue allant de 23 à 28 ans.

Répartition selon le genre



Situation au 1^{er} décembre 2011

Au 1^{er} décembre 2011, neuf des diplômés sont en emploi salarié ou indépendant et un est en études. Ce dernier après une 1^{ère} année de Licence de Droit a suivi une formation de Master, au 1^{er} décembre 2011, il est en 2^{ème} année de Master Prévention des risques et nuisances technologiques, formation suivie par apprentissage (trois années immédiates de poursuite d'études).

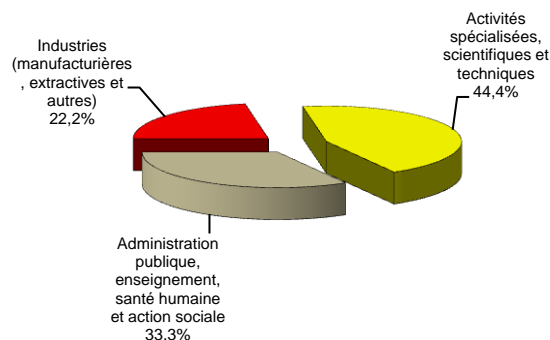
Un des diplômés en emploi, travaillant en tant qu'ingénieur d'études en CDD, suit parallèlement une 2^{ème} année de Master Analyse, métrologie et diagnostic (une année de reprise d'études) Un autre a effectué deux années immédiates de poursuite d'études pour un Master Sciences Environnement en Suisse, il occupe un poste d'assistant de recherche géodynamique physique du globe au Canada.

En emploi salarié au 1^{er} décembre 2011 – Activité principale

Caractéristiques de l'emploi occupé

Caractéristiques	Promotion 2009 (N=9)
Durée moyenne de recherche du 1 ^{er} emploi	6,8 mois
Nombre moyen d'emploi occupé	1,8
Nature de l'entreprise ¹	2 en Petite entreprise, 1 en Moyenne entreprise, 6 en Grande entreprise
Nombre de diplômés « En emploi stable »	5
Nombre de diplômés « En emploi de type cadre »	2
Nombre de diplômés « En emploi de type technicien »	6
Nature de l'emploi	9 à plein temps
Salaire moyen net mensuel	1394
Salaire médian net mensuel	1450
Situation géographique	3 en région Centre, 2 en Ile-de-France, 1 en Auvergne, 1 en Provence Alpes Côte d'Azur, 1 en Rhône Alpes, 1 au Canada
Attractivité de la région Centre	3 originaires de la région Centre et y travaillant, 5 originaires de la région Centre et travaillant dans une autre région dont 2 en Ile-de-France

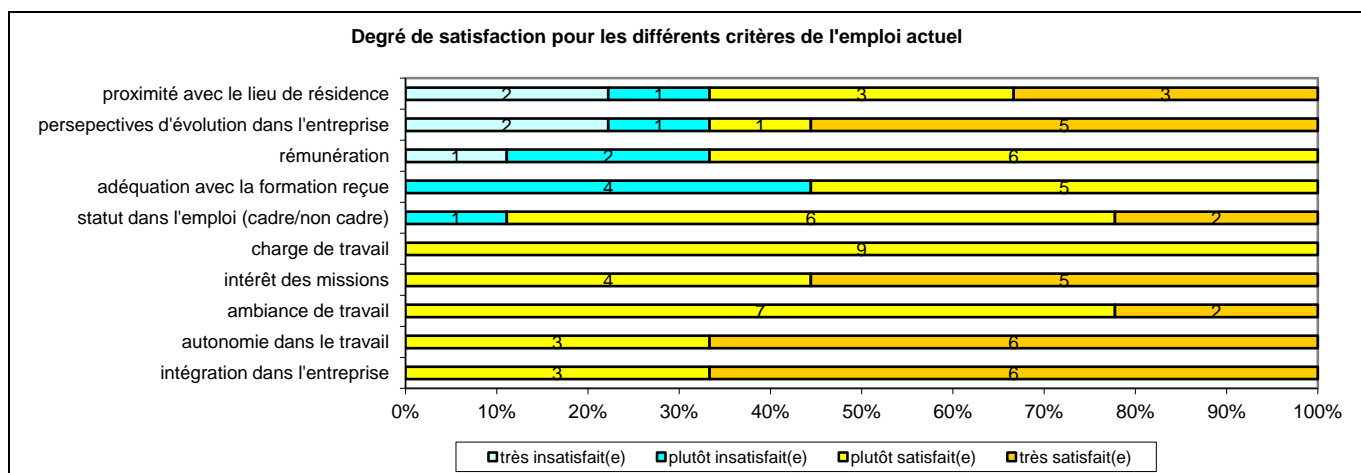
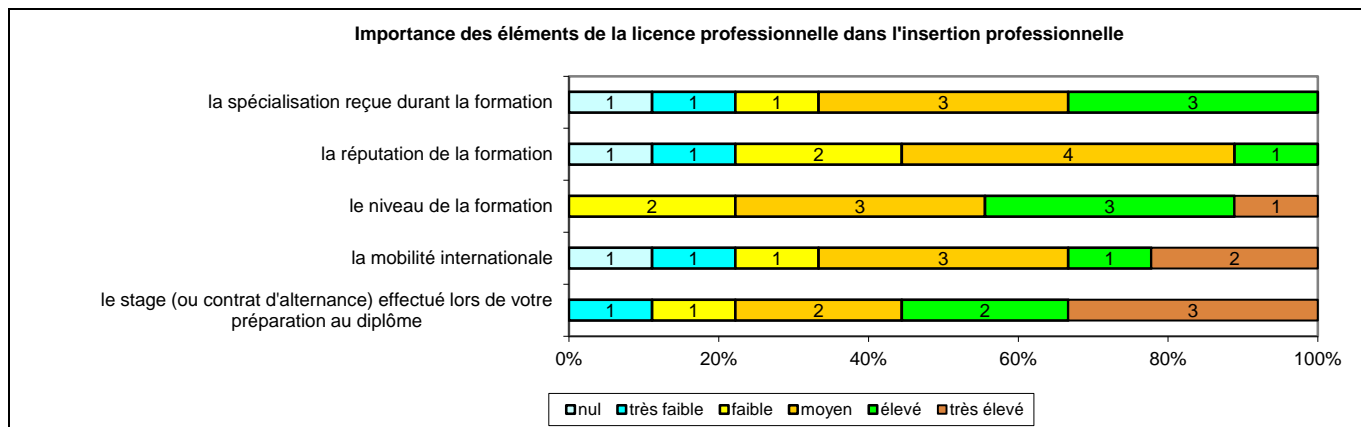
Secteur d'activité



Origine emploi	N=9
Suite à une candidature spontanée	5
Suite à un stage	1
Suite à la réussite d'un concours	1
Par Pôle emploi (anciennement ANPE) ou autres organismes	1
Suite à un dépôt de CV en ligne	1

Perception emploi	N=9
Correspond à votre niveau de qualification	5
Est en dessous de votre niveau de qualification	3
Est au-dessus de votre niveau de qualification	1

¹ On qualifie de « Petite entreprise » une entreprise de moins de 50 salariés ou de « Grande entreprise » une de 500 salariés et plus.



Sexe	Régime	Parcours	Activité de l'entreprise	Dépt	Intitulé poste	Type de contrat	Tranche Revenu net mensuel
F	F initiale	SSS ¹	Assistance technique	69	Technicienne de planification	CDI	De 1500 à 2000
H	F initiale	EES ²	Institut de recherche	99	Assistant de recherche en géodynamique-physique du globe	Autre	-
H	F initiale	SSE ³	Enseignement supérieur / Recherche	18	Ingénieur d'études	CDD	-
F	F initiale	SSS	Plasturgie	45	Technicienne R&D	Intérimaire	De 1000 à 1500
H	F initiale	SSS	Intervention pour maintenance, dépannage, MES dans les chaufferies urbaines ou industrielles sur toute la France	63	Technicien Itinérant Instrumentiste SAV	CDI	De 1000 à 1500
F	F initiale	SSS	Prestataire de service	78	Technicienne essai en physique	CDI	De 1500 à 2000
H	F initiale	SSS	Recherche agronomique	45	Technicien en instrumentation scientifique	CDD	De 1000 à 1500
H	F initiale	SSS	Service eau et propreté de l'environnement (Mairie)	93	Egoutier	CDI	De 1000 à 1500
H	F initiale	SSS	Ministère de la défense	83	Chef de groupe infanterie (armée de terre)	Fonctionnaire	De 1000 à 1500

Tab 44: Métiers et salaires des diplômés de Licence professionnelle Expertise - Mesures - Environnement

¹ SSS : Aucune poursuite ou reprise d'études à l'issue de la licence professionnelle

² EES : Deux années immédiates de poursuite d'études

³ SSE : Une année de reprise d'études

LP Conception des systèmes automobiles, contrôles et essais

Taux brut de répondants : 41,4% (taux net : 44,4%)

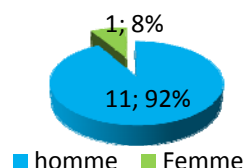
Diplôme d'accès à la Licence professionnelle et régime d'inscription

Sur les 12 diplômés ayant répondu à l'enquête, 7 sont titulaires d'un BTS et 3 d'un DUT.

L'ensemble des répondants était inscrit en formation initiale.

L'âge moyen est de 23,8 ans, l'étendue allant de 22 à 27 ans.

Répartition selon le genre



Situation au 1^{er} décembre 2011

Au 1^{er} décembre 2011, neuf des diplômés sont en emploi salarié ou indépendant et trois sont en poursuite d'études. Ces derniers ont tous effectué trois années immédiates de poursuite d'études. L'un, après une année de prépa ATS, prépare un diplôme d'ingénieur Conception mécanique et système ; le deuxième, après une année en Licence Ingénierie mécanique et conception effectuée en apprentissage, est en 2^{ème} année de Master Conception et calcul mécanique assisté par ordinateur (Master suivi également par apprentissage). Le troisième est au 1^{er} décembre 2011 en 3^{ème} année du diplôme d'ingénieur Mécanique : Maîtrise de la production, formation suivie par apprentissage.

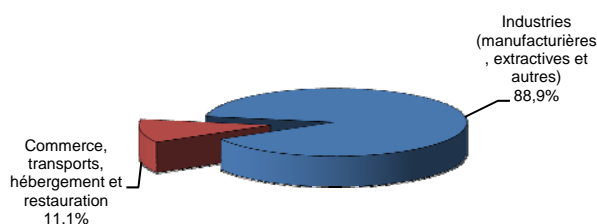
Parmi les diplômés en emploi, trois ont poursuivi ou repris des études à l'issue de la Licence professionnelle. Un a effectué deux années immédiates de poursuite d'études pour un BTS Conception assisté par ordinateur en apprentissage et occupe un poste en CDI de dessinateur projeteur. Un autre a connu une année immédiate de poursuite d'études pour un Master Energie renouvelable et éco innovation et travaille en tant que conseiller clientèle en CDI. Le troisième a effectué une année de reprise d'études pour une autre Licence professionnelle Véhicule de compétition et est dessinateur projeteur en CDI.

En emploi salarié au 1^{er} décembre 2011 – Activité principale

Caractéristiques de l'emploi occupé

Caractéristiques	Promotion 2009 (N=9)
Durée moyenne de recherche du 1 ^{er} emploi	6,2 mois
Nombre moyen d'emploi occupé	1,4
Nature de l'entreprise ¹	1 en Petite entreprise, 8 en Grande entreprise
Nombre de diplômés « En emploi stable »	8
Nombre de diplômés « En emploi de type cadre »	-
Nombre de diplômés « En emploi de type technicien »	7
Nature de l'emploi	9 à plein temps
Salaire moyen net mensuel	1614
Salaire médian net mensuel	1500
Situation géographique	2 en région Centre, 3 en Ile de France, 1 en Alsace, 1 en Midi Pyrénées, 2 en Rhône Alpes
Attractivité de la région Centre	2 originaires de la région Centre et y travaillant, 2 originaires de la région Centre et travaillant dans une autre région dont 1 en Ile-de-France

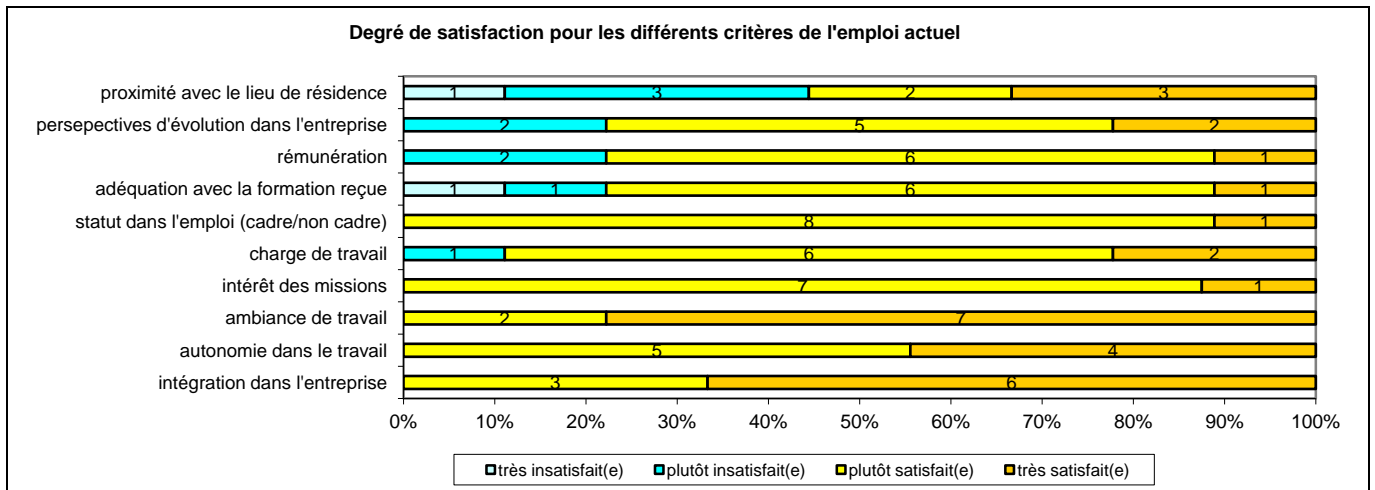
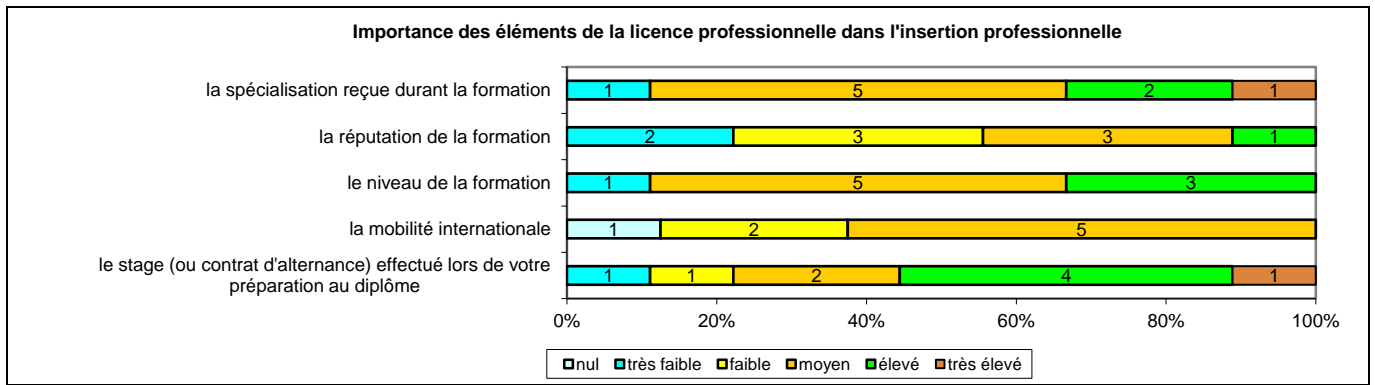
Secteur d'activité



Origine emploi	N=9
En réponse à une annonce hors Pôle emploi (presse, internet...)	3
Suite à une mission d'intérim ou un CDD	2
Grâce à des relations personnelles (réseau)	2
Suite à un stage	1
Suite à une candidature spontanée	1

Perception emploi	N=9
Correspond à votre niveau de qualification	7
Est en dessous de votre niveau de qualification	2

¹ On qualifie de « Petite entreprise » une entreprise de moins de 50 salariés ou de « Grande entreprise » une de 500 salariés et plus.



Sexe	Régime	Parcours	Activité de l'entreprise	Dépt	Intitulé poste	Type de contrat	Tranche Revenu net mensuel
H	F initiale	SSS ¹	Développement de systèmes électroniques dédiés aux véhicules professionnels et véhicules de compétition (Electronique moteur)	81	Technicien motoriste	CDI	De 2000 à 2500
H	F initiale	EES ²	Plasturgie pour l'automobile	68	Dessinateur projeteur	CDI	De 1500 à 2000
H	F initiale	SSS	Transmission courrier	45	Facteur	CDD	De 1000 à 1500
H	F initiale	SES ³	Conception de moteur	78	Dessinateur projeteur bureau d'études en moteur essence	CDI	De 1000 à 1500
H	F initiale	SSS	Automobiles	45	Technicien essai	CDI	De 1500 à 2000
H	F initiale	SSS	Industrie automobile, navale, spatiale, etc	69	Technicien d'essai	CDI	De 1500 à 2000
H	F initiale	ESS ⁴	Fournisseur d'énergie (Gdf Suez)	92	Conseiller clientèle gdf suez	CDI	-
H	F initiale	SSS	Constructeur de véhicules	69	Technicien sur banc d'essai moteur	CDI	De 1500 à 2000
H	F initiale	SSS	Constructeur automobile	78	Technicien en mise au point moteur essence/Motoriste	CDI	-

Tab 45: Métiers et salaires des diplômés de Licence professionnelle Conception des systèmes automobiles, contrôles et essais

¹ SSS : Aucune poursuite ou reprise d'études à l'issue de la licence professionnelle

² EES : Deux années immédiates de poursuite d'études

³ SES : Une année de reprise d'études

⁴ ESS : Une année immédiate de poursuite d'études

LP Développement de projet industriel

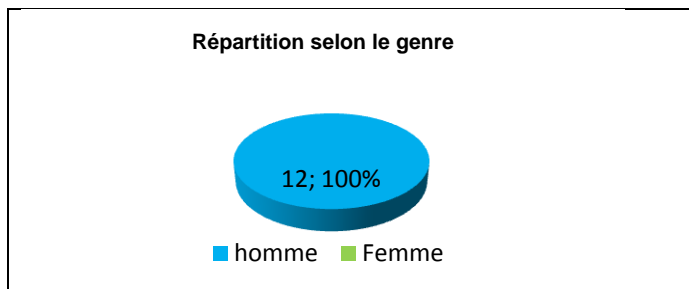
Taux brut de répondants : 44,4% (taux net : 48%)

Diplôme d'accès à la Licence professionnelle et régime d'inscription

Sur les 12 diplômés ayant répondu à l'enquête, 6 sont titulaires d'un BTS et 6 d'un DUT.

Onze des répondants étaient inscrits en formation par apprentissage et un en formation continue.

L'âge moyen est de 27,1 ans, l'étendue allant de 23 à 55 ans.



Situation au 1^{er} décembre 2011

Au 1^{er} décembre 2011, dix des diplômés sont en emploi salarié ou indépendant, un est en poursuite d'études et un est sans emploi et en recherche d'un nouvel emploi suite à un licenciement (aucune poursuite ou reprise d'études).

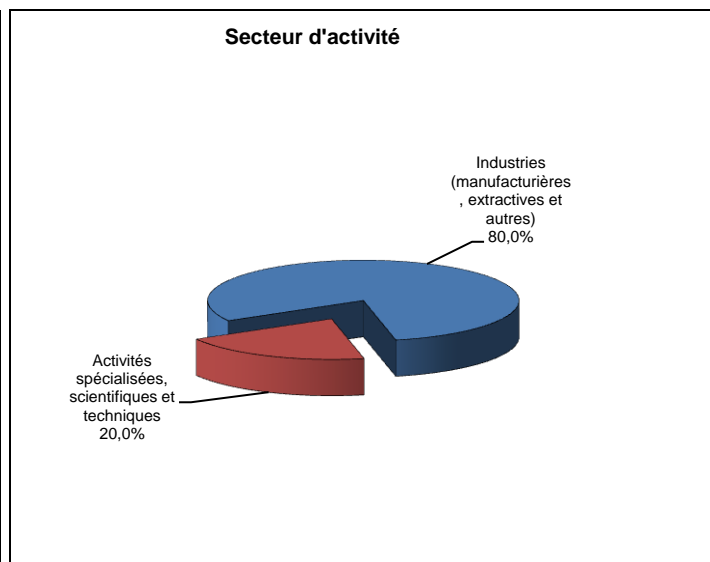
Le diplômé en poursuite d'études a effectué deux années de reprise d'études pour un BTS Lunettier opticien.

Parmi les diplômés en emploi, trois ont effectué une année immédiate de poursuite d'études. Un a fait une Licence d'anglais et est dessinateur industriel en CDI, un autre a fait un Master IPI en apprentissage et travaille en tant que technicien méthode et technico commercial export en CDI. Le troisième a fait une autre Licence professionnelle, Chaîne logistique globale, et occupe un poste de technicien bureau d'études mécanique en CDD.

En emploi salarié au 1^{er} décembre 2011 – Activité principale

Caractéristiques de l'emploi occupé

Caractéristiques	Promotion 2009 (N=10)
Durée moyenne de recherche du 1 ^{er} emploi	4,3 mois
Nombre moyen d'emploi occupé	1,8
Nature de l'entreprise ¹	6 en Petite entreprise, 2 en Moyenne entreprise, 2 en Grande entreprise
Nombre de diplômés « En emploi stable »	8
Nombre de diplômés « En emploi de type cadre »	1
Nombre de diplômés « En emploi de type technicien »	9
Nature de l'emploi	10 à plein temps
Salaire moyen net mensuel	1647
Salaire médian net mensuel	1525
Situation géographique	7 en région Centre, 2 en Auvergne, 1 en Pays de la Loire
Attractivité de la région Centre	7 originaires de la région Centre et y travaillant, 1 originaire de la région Centre et travaillant dans une autre région

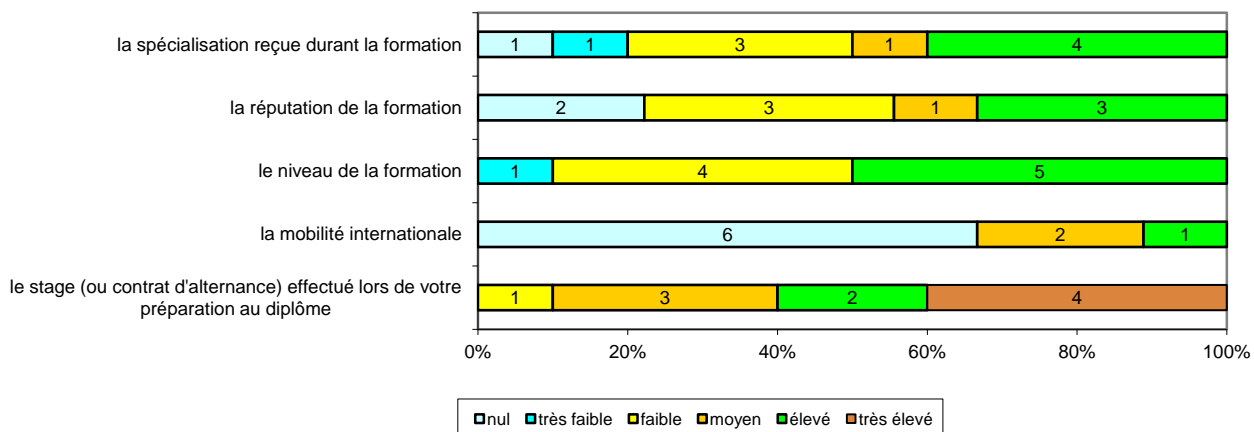


Origine emploi	N=10
Suite à un stage	2
Suite à une candidature spontanée	2
En réponse à une annonce hors Pôle emploi (presse, internet...)	2
Suite à un dépôt de CV en ligne	1
Associations d'anciens élèves	1
Suite à l'apprentissage	1
Non renseignée	1

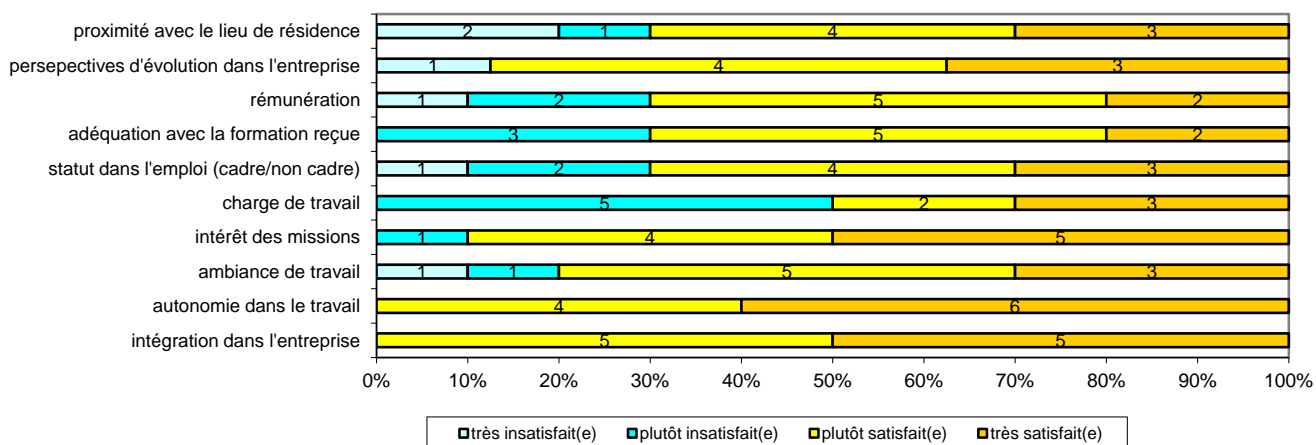
Perception emploi	N=10
Correspond à votre niveau de qualification	6
Est en dessous de votre niveau de qualification	1
Est au-dessus de votre niveau de qualification	3

¹ On qualifie de « Petite entreprise » une entreprise de moins de 50 salariés ou de « Grande entreprise » une de 500 salariés et plus.

Importance des éléments de la licence professionnelle dans l'insertion professionnelle



Degré de satisfaction pour les différents critères de l'emploi actuel



Sexe	Régime	Parcours	Activité de l'entreprise	Dépt	Intitulé poste	Type de contrat	Tranche Revenu net mensuel
H	F apprentissage	SSS ¹	Armement	45	Technicien Organisation de Production	CDI	De 1500 à 2000
H	F apprentissage	SSS	Conception de modèles réduits	63	Dessinateur industriel	CDD	De 1500 à 2000
H	F apprentissage	SSS	Ingénierie, études techniques	18	Dessinateur projeteur	CDI	De 1500 à 2000
H	F apprentissage	ESS ²	Bureau d'études industrielles	49	Dessinateur industriel	CDI	De 1500 à 2000
H	F apprentissage	SSS	Fabrication d'autres équipements automobiles (Radiateur)	18	Dessinateur projeteur	CDI	-
H	F apprentissage	SSS	Découpe jet d'eau	43	Technicien méthode programmeur	CDI	De 2000 à 2500
H	F apprentissage	ESS	Métallurgie	45	Technicien méthode et technico commercial export	CDI	-
H	F apprentissage	SSS	Métallerie industrielle	18	Chargé d'affaire	CDI	De 2000 à 2500
H	F apprentissage	SSS	Etudes, conception et fabrication d'échangeur thermique	18	Assistant chargé d'affaire	CDI	De 1000 à 1500
H	F apprentissage	SSS	Métallurgie	45	Technicien bureau d'étude mécanique	CDD	De 1000 à 1500

Tab 46: Métiers et salaires des diplômés de Licence professionnelle Développement de projet industriel

¹ SSS : Aucune poursuite ou reprise d'études à l'issue de la Licence professionnelle

² ESS : Une année immédiate de poursuite d'études

LP Conception de produits automobiles

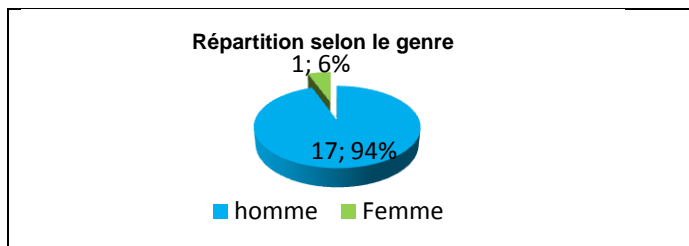
Taux brut de répondants : 54,5% (taux net : 60,0%)

Diplôme d'accès à la Licence professionnelle et régime d'inscription

Sur les 18 diplômés ayant répondu à l'enquête, 5 sont titulaires d'un BTS et 12 d'un DUT.

Neuf des répondants étaient inscrits en formation initiale et neuf en formation continue.

L'âge moyen est de 24,0 ans, l'étendue allant de 22 à 31 ans.



Situation au 1^{er} décembre 2011

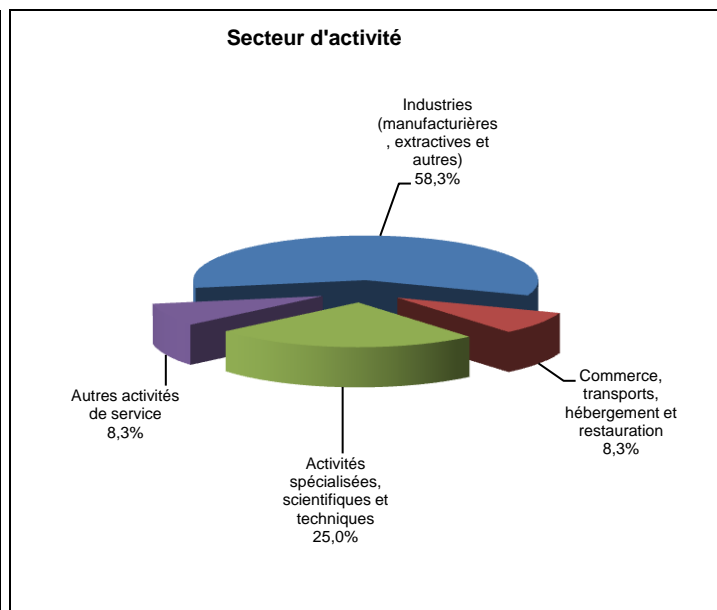
Au 1^{er} décembre 2011, douze des diplômés sont en emploi salarié ou indépendant et six sont en poursuite ou reprise d'études. Cinq d'entre eux ont effectué trois années immédiates de poursuite d'études : un Licence Physique puis Master Mécanique, un autre Licence Conception de produits industriels puis Master Conception mécanique, un troisième Licence Mécanique puis Master Mécanique Sciences pour l'ingénieur, un quatrième a déclaré avoir suivi deux Masters Génie mécanique et Conception produits et procédés de mise en œuvre, le cinquième prépara un diplôme d'ingénieur ITII Mécanique par apprentissage (en 3^{ème} année du diplôme). Le sixième répondant prépare un Master Management de la performance et des risques en contrat de professionnalisation et déclare travailler en tant qu'animateur HSE, ses études constituant son activité principale (deux années de reprise d'études).

Un des répondants en emploi a suivi une année immédiate de poursuite d'études pour une formation post BTS Expertise automobile, il occupe un poste d'expert automobile en CDI.

En emploi salarié au 1^{er} décembre 2011 – Activité principale

Caractéristiques de l'emploi occupé

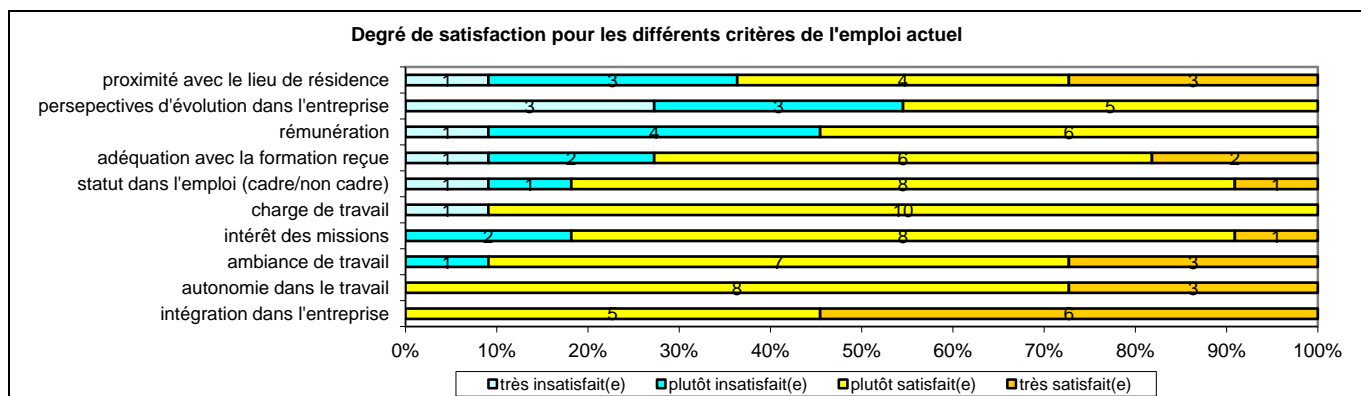
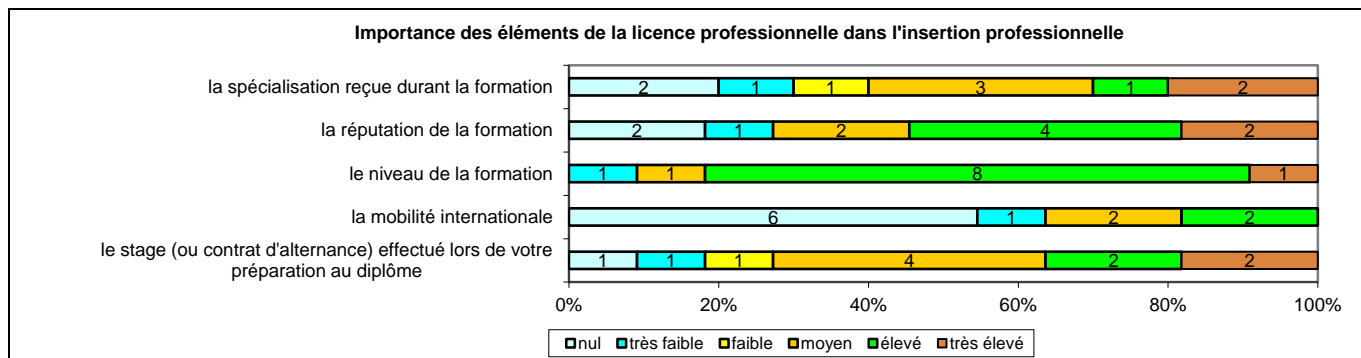
Caractéristiques	Promotion 2009 (N=12)
Durée moyenne de recherche du 1 ^{er} emploi	4,8 mois
Nombre moyen d'emploi occupé	1,6
Nature de l'entreprise ¹	2 en Petite entreprise, 2 en Moyenne, 8 en Grande entreprise
Nombre de diplômés « En emploi stable »	9
Nombre de diplômés « En emploi de type cadre »	2
Nombre de diplômés « En emploi de type technicien »	9
Nature de l'emploi	12 à plein temps
Salaire moyen net mensuel	1504
Salaire médian net mensuel	1357
Situation géographique	6 en région Centre, 1 en Ile-de-France, 1 en Auvergne, 1 en Basse-Normandie, 1 en Bretagne, 2 en Provence Alpes Côte d'Azur
Attractivité de la région Centre	6 originaires de la région Centre et y travaillant, 3 originaires de la région Centre et travaillant dans une autre région



Origine emploi	N=12
Suite à une candidature spontanée	3
Suite à un stage	2
Suite à une mission d'intérim ou un CDD	2
Grâce à des relations personnelles (réseau)	1
Par Pôle emploi (anciennement ANPE) ou autres organismes	1
Suite à la réussite d'un concours	1
Suite à un dépôt de CV en ligne	1
Non renseignée	1

Perception emploi	N=12
Correspond à votre niveau de qualification	10
Est en dessous de votre niveau de qualification	1
Non renseignée	1

¹ On qualifie de « Petite entreprise » une entreprise de moins de 50 salariés ou de « Grande entreprise » une de 500 salariés et plus.



Sexe	Régime	Parcours	Activité de l'entreprise	Dépt	Intitulé poste	Type de contrat	Tranche Revenu net mensuel
H	F initiale	SSS ¹	Restauration et entretien de véhicules anciens	13	Mécanicien en voitures anciennes	Emplois aidés	De 1000 à 1500
H	F initiale	SSS	Ingénierie, études techniques	56	Dessinateur industriel	CDI	-
H	F initiale	SSS	Recherche agronomique (INRA)	78	Conducteur de travaux	Fonctionnaire	De 1500 à 2000
H	F initiale	SSS	Conception et fabrication ustensiles de cuisine	61	Technicien en bureau d'études	CDI	De 1000 à 1500
H	F initiale	SSS	Industrie automobile	28	Dessinateur industriel	CDD	De 1000 à 1500
H	F initiale	SSS	Fabrication de matériel de lavage et manutention du grain	28	Dessinateur en bureau d'études	CDI	De 1000 à 1500
H	F continue	ESS ²	Expert automobile	18	Expert automobile	CDI	-
H	F continue	SSS	Fabrication de carrosseries industrielles pour poids-lourds	45	Assistant de production	CDI	De 1500 à 2000
H	F continue	SSS	Activités des agences de travail temporaire	45	Technicien d'études	Intérimaire	De 1000 à 1500
F	F continue	SSS	Conception fabrication de machines destinées à l'industrie pharmaceutique	63	Dessinatrice en bureau d'études	CDI	De 1000 à 1500
H	F continue	SSS	Ingénierie, études techniques	13	Ingénieur d'études	CDI	De 2500 à 3000
H	F continue	SSS	Ascenseurs	28	Dessinateur projeteur	CDI	De 1500 à 2000

Tab 47: Métiers et salaires des diplômés de Licence professionnelle Conception de produits automobiles

¹ SSS : Aucune poursuite ou reprise d'études à l'issue de la Licence professionnelle

² ESS : Une année immédiate de poursuite d'études

LP Internet, Extranet

Taux brut de répondants : 46,7% (taux net : 51,9%)

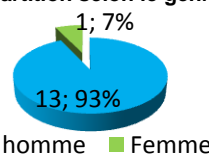
Diplôme d'accès à la Licence professionnelle et régime d'inscription

Sur les 14 diplômés ayant répondu à l'enquête, 7 sont titulaires d'un BTS et 5 d'un DUT.

Neuf des répondants étaient inscrits en formation initiale et cinq en formation par apprentissage

L'âge moyen est de 25,5 ans, l'étendue allant de 23 à 33 ans.

Répartition selon le genre



Situation au 1^{er} décembre 2011

Au 1er décembre 2011, neuf des diplômés sont en emploi salarié ou indépendant, trois sont en poursuite d'études et deux sont sans emploi et en recherche un. L'un des deux a effectué deux années immédiates de poursuite d'études pour un Master Innovation technologique et recherche un premier emploi depuis septembre 2011 ; l'autre n'a connu aucune poursuite ou reprise d'études et recherche un nouvel emploi suite à une fin de contrat depuis décembre 2010.

Parmi les répondants en études, un a effectué trois années immédiates de poursuite d'études en apprentissage, après une Licence et une 1^{ère} année Master Ingénierie de l'informatique, il est en Master Informatique spécialité Réseau. Les deux autres ont connu deux années de reprise d'études, au 1^{er} décembre 2011, tous deux sont en apprentissage, l'un prépare un diplôme d'ingénieur Informatique spécialité Monétique et sécurité des systèmes et l'autre une formation de Responsable administrateur des réseaux de l'entreprise.

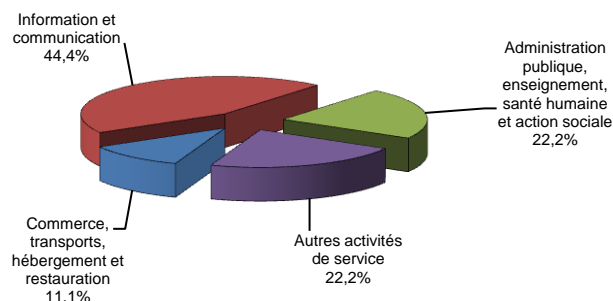
Parmi les diplômés en emploi, deux ont effectué deux années immédiates de poursuite d'études ; l'un pour un diplôme d'ingénieur par apprentissage et travaille en tant qu'administrateur système en CDI et l'autre, pour un Master Informatique SUPINFO et occupe un poste de Développeur intégrateur Biztalk. Un troisième a connu une année immédiate pour un Master administrateur réseau au CNAM, il travaille comme Administrateur réseau et système en CDI.

En emploi salarié au 1^{er} décembre 2011 – Activité principale

Caractéristiques de l'emploi occupé

Caractéristiques	Promotion 2009 (N=9)
Durée moyenne de recherche du 1 ^{er} emploi	6,0 mois
Nombre moyen d'emploi occupé	1,7
Nature de l'entreprise ¹	4 en Petite entreprise, 1 en Moyenne entreprise, 4 en Grande entreprise
Nombre de diplômés « En emploi stable »	8
Nombre de diplômés « En emploi de type cadre »	2
Nombre de diplômés « En emploi de type technicien »	5
Nature de l'emploi	8 à plein temps
Salaire moyen net mensuel	1687
Salaire médian net mensuel	1600
Situation géographique	5 en région Centre, 3 en Ile de France, 1 en Basse-Normandie
Attractivité de la région Centre	4 originaires de la région Centre et y travaillant, 2 originaires de la région Centre et travaillant en Ile-de-France, 1 originaire d'une autre région et travaillant en région Centre

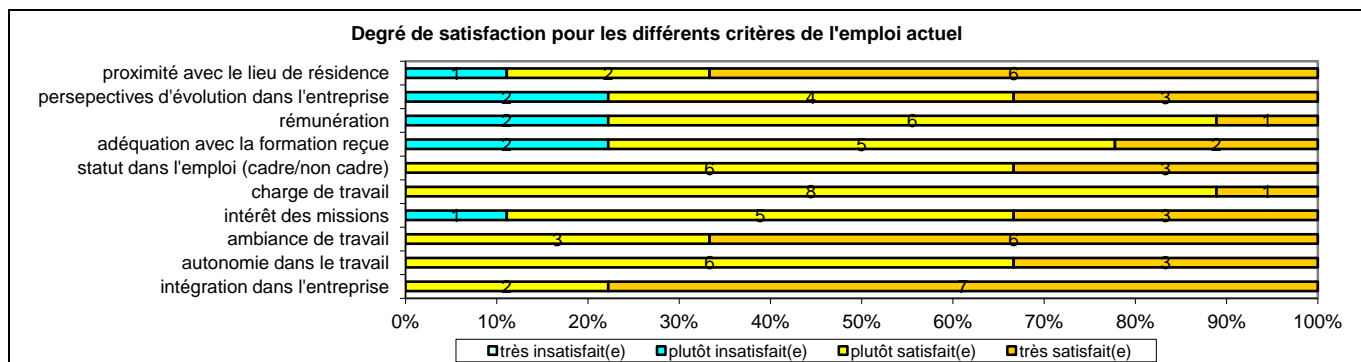
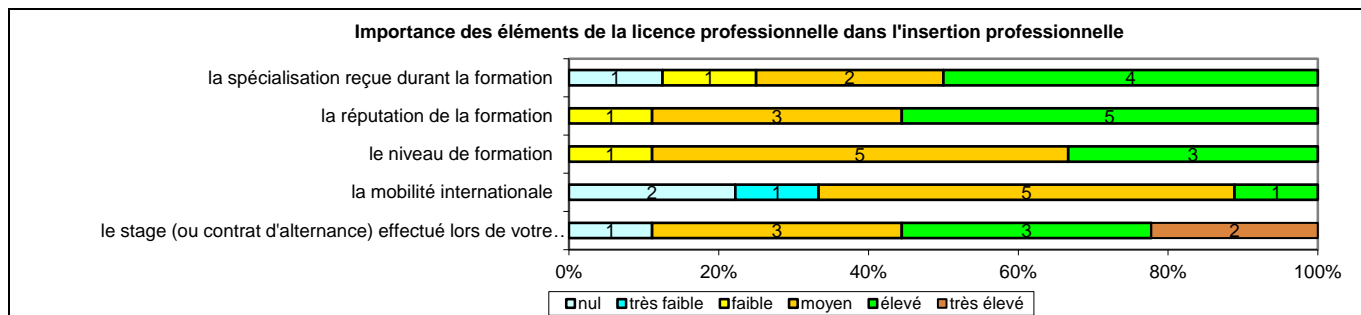
Secteur d'activité



Origine emploi	N=9
Suite à un stage	2
Suite à une candidature spontanée	2
Grâce à des relations personnelles (réseau)	2
Suite à une mission d'intérim ou un CDD	1
Par Pôle emploi (anciennement ANPE) ou autres organismes	1
Vous avez créé votre emploi	1

Perception emploi	N=9
Correspond à votre niveau de qualification	8
Est au-dessus de votre niveau de qualification	1

¹ On qualifie de « Petite entreprise » une entreprise de moins de 50 salariés ou de « Grande entreprise » une de 500 salariés et plus.



Sexe	Régime	Parcours	Activité de l'entreprise	Dépt	Intitulé poste	Type de contrat	Tranche Revenu net mensuel
H	F initiale	SSS ¹	Edition de logiciels applicatifs (Validation de Service Métier)	45	Technicien Supérieur en Informatique	CDI	De 1000 à 1500
H	F initiale	EES ²	Intégration de données	75	Développeur, Intégrateur BizTalk	CDI	De 2000 à 2500
H	F initiale	SSS	Ministère de la défense	91	Militaire : conception et management des systèmes d'informations	Fonctionnaire	De 1000 à 1500
H	F initiale	SSS	Vente en ligne	18	Programmeur web et android (temps partiel, 75%)	CDI	De 1000 à 1500
H	F initiale	EES	Informatique banque, défense, etc	92	Administrateur système	CDI	De 2000 à 2500
H	F initiale	SSS	Développeur web auto entrepreneur	37	Développeur web auto entrepreneur	Prof. Libérale, indépendant, chef d'entreprise	-
H	F apprentissage	SSS	Prestation de service (chambre d'agriculture)	28	Chef de projet informatique	CDI	De 1500 à 2000
H	F initiale	ESS ³	Parapharmacie et cosmétique	14	Administrateur système et réseau	CDI	De 1500 à 2000
H	F apprentissage	SSS	Gestion serveur informatique	45	Technicien système	Intérimaire	De 1500 à 2000

Tab 48: Métiers et salaires des diplômés de Licence professionnelle Internet, Extranet

¹ SSS : Aucune poursuite ou reprise d'études à l'issue de la Licence professionnelle

² EES : Deux années immédiates de poursuite d'études

³ ESS : Une année immédiate de poursuite d'études

Liste des tableaux

Tab 1: Diplôme d'accès des diplômés de Licence Professionnelle.....	4
Tab 2: Type d'inscription des diplômés de Licence Professionnelle	4
Tab 3: Type de baccalauréat des diplômés de Licence Professionnelle	4
Tab 4: Origine géographique des diplômés de Licence Professionnelle	4
Tab 5: Classe d'âge des diplômés de Licence Professionnelle	5
Tab 6: Taux de féminisation et répartition selon le sexe des diplômés de Licence Professionnelle	5
Tab 7: Nombre d'inscrits et de diplômés en Licence Professionnelle en 2008-2009 et taux de réponse.....	6
Tab 8: Part des répondants en emploi ou en recherche d'emploi selon la mention et la spécialité de la Licence Professionnelle	7
Tab 9: Caractéristiques de l'emploi occupé au 1er décembre 2011	8
Tab 10: Catégorie socioprofessionnelle des diplômés de Licence Professionnelle en emploi au 1er décembre 2011	9
Tab 11: Origine de l'emploi occupé au 1er décembre 2011.....	9
Tab 12: taux d'activité des diplômés au 1er décembre 2011 selon le domaine, la mention et la spécialité de la Licence Professionnelle.....	13
Tab 13: taux d'emploi des diplômés au 1er décembre 2011 selon le domaine, la mention et la spécialité de la Licence Professionnelle.....	14
Tab 14: taux d'employabilité des diplômés au 1er décembre 2011 selon le domaine, la mention et la spécialité de la Licence Professionnelle.....	15
Tab 15: taux d'insertion des diplômés au 1er décembre 2011 selon le domaine, la mention et la spécialité de la Licence Professionnelle.....	16
Tab 16: taux de chômage des diplômés au 1er décembre 2011 selon le domaine, la mention et la spécialité de la Licence Professionnelle.....	17
Tab 17: part des emplois stables parmi les diplômés en emploi au 1er décembre 2011 selon le domaine, la mention et la spécialité de la Licence Professionnelle.....	18
Tab 18: part des emplois de type cadre ou technicien parmi les diplômés en emploi au 1er décembre 2011 selon le domaine, la mention et la spécialité de la Licence Professionnelle	19
Tab 19: Nombre d'inscrits et de diplômés en Licence Professionnelle domaine Droit, Economie et Gestion en 2008-2009 et taux de réponse.....	20
Tab 20: Métiers et salaires des diplômés de Licence professionnelle Conseiller gestionnaire de clientèle sur le marché des particuliers	22
Tab 21: Métiers et salaires des diplômés de Licence professionnelle Communication et commercialisation de produits culturels	24
Tab 22: Métiers et salaires des diplômés de Licence Professionnelle Organisation et gestion des achats	26
Tab 23: Métiers et salaires des diplômés de Licence Professionnelle Gestion de la protection sociale	28
Tab 24: Métiers et salaires des diplômés de Licence Professionnelle Entrepreneurat.....	30
Tab 25: Métiers et salaires des diplômés de Licence professionnelle Gestion des risques adaptée aux entreprises agricoles et agro-alimentaires	32
Tab 26: Métiers et salaires des diplômés de Licence professionnelle Gestion et pilotage de projets	34
Tab 27: Métiers et salaires des diplômés de Licence professionnelle Risque et gestion d'entreprise	37
Tab 28: Nombre d'inscrits et de diplômés en Licence Professionnelle domaine STAPS en 2008-2009 et taux de réponse.....	38
Tab 29: Métiers et salaires des diplômés de Licence professionnelle Développement social et médiation par le sport.....	40
Tab 30: Métiers et salaires des diplômés de Licence professionnelle Gestion et organisation des manifestations, des spectacles et des évènements sportifs.....	42
Tab 31: Nombre d'inscrits et de diplômés en Licence Professionnelle en 2008-2009 et taux de réponse.....	43
Tab 32: Métiers et salaires des diplômés de Licence professionnelle Animation et développement des territoires ruraux.....	45
Tab 33: Métiers et salaires des diplômés de Licence professionnelle Cartographie, topographie et systèmes d'information géographique.....	47
Tab 34: Nombre d'inscrits et de diplômés en Licence Professionnelle en 2008-2009 et taux de réponse.....	48
Tab 35: Métiers et salaires des diplômés de Licence professionnelle Supervision des automatismes et des réseaux	50
Tab 36: Métiers et salaires des diplômés de Licence professionnelle Risques, construction et environnement	52
Tab 37: Métiers et salaires des diplômés de Licence professionnelle Chaîne logistique globale	54
Tab 38: Métiers et salaires des diplômés de Licence professionnelle Logistique de production.....	56
Tab 39: Métiers et salaires des diplômés de Licence professionnelle Management et conduite d'unités de production	58
Tab 40: Métiers et salaires des diplômés de Licence professionnelle Valorisation des ressources végétales	60
Tab 41: Métiers et salaires des diplômés de Licence professionnelle Chimie – Analyse, contrôle	62
Tab 42: Métiers et salaires des diplômés de Licence professionnelle Chimie de la formulation	64

Tab 43: Métiers et salaires des diplômés de Licence professionnelle Procédés chimiques et parachimiques.....	66
Tab 44: Métiers et salaires des diplômés de Licence professionnelle Expertise - Mesures - Environnement	68
Tab 45: Métiers et salaires des diplômés de Licence professionnelle Conception des systèmes automobiles, contrôles et essais.....	70
Tab 46: Métiers et salaires des diplômés de Licence professionnelle Développement de projet industriel	72
Tab 47: Métiers et salaires des diplômés de Licence professionnelle Conception de produits automobiles	74
Tab 48: Métiers et salaires des diplômés de Licence professionnelle Internet, Extranet	76