



Enquête auprès des étudiants titulaires d'une Licence Professionnelle obtenue à l'Université d'Orléans

Promotion 2012-2013

TABLE DES MATIERES

Présentation de l'enquête	3
Présentation des étudiants diplômés de Licence Professionnelle	4
Diplôme d'accès en Licence Professionnelle	4
Type d'inscription en Licence Professionnelle	4
Diplôme d'accès dans l'enseignement supérieur	4
Origine géographique	4
Répartition selon la classe d'âge en Licence Professionnelle	5
Répartition selon le sexe	5
Ensemble des diplômés de l'université d'Orléans	6
Taux de réponse	6
Situation des diplômés de Licence Professionnelle au 1 ^{er} décembre 2015	6
Situation au 1 ^{er} décembre 2015 toutes mentions confondues	6
Situation au 1 ^{er} décembre 2015 par mention et spécialité	7
L'exercice d'un emploi salarié ou indépendant au 1 ^{er} décembre 2015 des diplômés de Licence Professionnelle	8
Caractéristiques de l'emploi occupé au 1 ^{er} décembre 2015	8
Catégorie socioprofessionnelle	9
Origine et perception de l'emploi occupé	9
Impact des éléments de la formation de Licence Professionnelle dans l'insertion professionnelle	9
Degré de satisfaction selon différents critères de l'emploi occupé	10
Être sans emploi et en recherche d'emploi au 1 ^{er} décembre 2015	11
La poursuite d'études au 1 ^{er} décembre 2015 des diplômés de Licence Professionnelle	12
Les indicateurs d'insertion professionnelle	13
Les indicateurs mesurant l'employabilité	13
➤ Indicateur 1 : Taux d'activité	13
➤ Indicateur 2 : Taux d'emploi	15
➤ Indicateur 3 : Taux d'employabilité	17
➤ Indicateur 4 : Taux d'insertion	19
➤ Indicateur 5 : Taux de chômage	21
Les indicateurs de qualité de l'emploi	23
➤ Indicateur 6 : Part des emplois stables	23
➤ Indicateur 7 : Part des emplois de type cadre ou de type intermédiaire	25
Domaine Droit, Economie et Gestion	27
LP Marchés publics – métiers de l'achat public	28
LP Conseiller gestionnaire de clientèle sur le marché des particuliers	30
LP Communication et commercialisation de produits culturels	32
LP Organisation et gestion des achats	34
LP Développement des compétences et formation professionnelle	36
LP Gestion de la protection sociale	38
LP Entreprise agricole et gestion des risques	40
LP Gestion et pilotage de projets	42
LP Innovations entrepreneuriales et solidaires	44
LP Management commercial des biens et des services	46
LP Métiers de la comptabilité : Fiscalité	48
LP Métiers de la comptabilité : Comptabilité et paye	50
Domaine Sciences et techniques des activités physiques et sportives	52
LP Développement social et médiation par le sport	53
LP Gestion et développement des organisations, des services sportifs et de loisirs	55
Domaine Sciences Humaines et sociales	57
LP Cartographie, topographie et systèmes d'information géographique	58
Domaine Sciences, Technologies, Santé	60
LP Supervision des automatismes et des réseaux	61
LP Etudes et réalisation de projets	63
LP Expertise énergétique des bâtiments et systèmes industriels	65
LP Maîtrise de l'énergie et énergies renouvelables	67
LP Chaîne logistique globale	69
LP Gestion des énergies, normes et procédés industriels	71
LP Logistique de production	73
LP Management et conduite d'unités de production	75
LP Chimie – Analyse et contrôle	77
LP Chimie de la formulation	79
LP Procédés chimiques et parachimiques	81
LP Expertise – Mesures - Environnement	83
LP Conception des systèmes automobiles, contrôles et essais	85
LP Développement de projet industriel	87
LP Conception de produits automobiles	89
LP Développement Web et mobilité	91
LP Valorisation des ressources végétales	93
Liste des tableaux	95

Présentation de l'enquête

Pour la dixième année consécutive, l'université d'Orléans a mis en place une enquête auprès des diplômés de Licence professionnelle promotion 2012-2013. Le questionnaire proposé par l'université d'Orléans a un volet commun à tous les questionnaires d'enquête des autres universités soit une quarantaine de questions avec l'introduction de questions rétrospectives portant sur la situation professionnelle un an avant la date d'observation ; les questions ne faisant pas partie de ce volet mais posées les années précédentes ont été incluses en suivant la logique définie par le ministère, le questionnaire a ensuite été validé par celui-ci.

Afin de rendre comparables les statistiques publiées par les universités, le ministère de l'enseignement supérieur et de la recherche a défini, en lien avec les représentants des universités, une charte permettant de collecter des données homogènes sur l'insertion professionnelle des diplômés et d'en assurer une exploitation statistique. Le champ de l'enquête prévu par le ministère porte sur les diplômés 2013 ayant la nationalité française ; nés en 1983 ou après ; n'ayant pas interrompu leurs études pendant plus d'un an, avant l'obtention du diplôme en 2013 ; ne s'étant pas réinscrits en formation initiale dans un établissement à la rentrée universitaire 2013 et/ou à la rentrée universitaire 2014. La date d'observation est fixée au 1^{er} décembre de l'année n+2 et pour la première fois de l'année n+1 après l'obtention du diplôme. Elle est la même quelle que soit la date effective d'obtention du diplôme comprise entre juin et décembre de l'année n, correspondant ainsi à un temps d'observation de 18 et 30 mois pour une sortie en juin.

Le présent document porte sur le devenir de l'ensemble des diplômés de Licence Professionnelle enquêtés au 1^{er} décembre 2015. Contactés par mail pour grand nombre puis téléphoniquement, les diplômés avaient donc le choix de répondre directement par téléphone ou par internet en communiquant leur adresse email.

En 2012-2013, trente-deux Licences Professionnelles étaient proposées à l'Université d'Orléans; sept d'entre-elles sont dispensées dans une UFR :

- Droit, Economie et Gestion : « Conseiller gestionnaire de clientèle sur le marché des particuliers » et « Marchés publics – Métiers de l'achat public »
- Lettres, Langues et Sciences Humaines : « Cartographie, topographie et systèmes d'information géographique »
- Sciences : « Gestion des énergies, normes et procédés industriels », « Valorisation des ressources végétales »
- Staps : « Développement social et médiation par le sport » et « Gestion et développement des organisations, des services sportifs et de loisirs »

Les autres Licences Professionnelles se répartissent dans les quatre IUT's localisés sur les cinq sites¹ que compte l'Université d'Orléans. La licence professionnelle « Métiers de la comptabilité : Fiscalité » est dispensée sur deux sites : Orléans et Bourges.

- IUT de Chartres : « Maîtrise de l'énergie et énergies renouvelables », « Management et conduite d'unités de production » et « Organisation et gestion des achats »
- IUT de l'Indre : « Innovations entrepreneuriales et solidaires » et « Supervision des automatismes et des réseaux » à Châteauroux et « Communication et commercialisation de produits culturels option Spectacle vivant » à Issoudun
- IUT de Bourges : « Développement de projets industriels », « Entreprise agricole et gestion des risques », « Etudes et réalisation de projets », « Expertise – Mesures - Environnement », « Gestion de la protection sociale », « Gestion et pilotage de projets », « Logistique de production », « Management commercial des biens et des services », « Métiers de la comptabilité : Fiscalité » et « Métiers de la comptabilité : Comptabilité et paye »
- IUT d'Orléans : « Chaîne logistique globale », « Chimie, analyse, contrôle », « Chimie de formulation », « Conception de produits automobiles », « Conception des systèmes automobiles, contrôles et essais », « Développement des compétences et formation professionnelle », « Développement Web et mobilité », « Expertise énergétique des bâtiments et systèmes industriels », « Procédés chimiques et parachimiques » et « Métiers de la comptabilité : Fiscalité ».

855 étudiants se sont inscrits en Licence Professionnelle
781 étudiants ont obtenu le diplôme à la fin de l'année²

¹ L'IUT de l'Indre comporte deux sites: Châteauroux et Issoudun.

² Selon la définition du Ministère, sur les 781 diplômés de l'Université, 555 seraient à interroger soit 71,1%. L'Université a fait le choix d'interroger l'ensemble de ses diplômés de Licence professionnelle.

Présentation des étudiants diplômés de Licence Professionnelle¹

Diplôme d'accès en Licence Professionnelle

Les diplômés de Licence Professionnelle ont accédé pour l'essentiel à cette formation avec un BTS ou un DUT.

Diplôme d'accès	Répartition des diplômés (N=781)
BTS	46,0%
DUT	39,8%
DEUG (diplôme intermédiaire de Licence)	4,4%
Autres	9,8%
Total	100,0%

Tab 1: Diplôme d'accès des diplômés de Licence Professionnelle

Type d'inscription en Licence Professionnelle

Le type d'inscription des diplômés de Licence professionnelle a été pour la grande majorité une inscription en formation initiale. Dix-huit Licences professionnelles ont aussi été préparées par apprentissage : « Chimie de la formulation » pour 100% des diplômés de cette LP, « Conseiller gestionnaire de clientèle sur le marché des particuliers » pour 100% des diplômés de cette LP, « Conception de produits automobiles » pour 96,2% des diplômés de cette LP, « Développement de projet industriel » pour 95,8% des diplômés de cette LP, « Logistique de production » pour 95,7% des diplômés de cette LP, « Chaîne logistique globale » pour 83,9% des diplômés de cette LP, « Management et conduite d'unités de production » pour 81,0% des diplômés de cette LP, « Maîtrise de l'énergie et énergies renouvelables » pour 71,4% des diplômés de cette LP, « Développement des compétences et formation professionnelle » pour 69,2% des diplômés de cette LP, « Gestion des énergies, normes et projets industriels » pour 58,3% des diplômés de cette LP, Métiers de la comptabilité : Comptabilité et paye » pour 50,0% des diplômés de cette LP, « Métiers de la comptabilité : Fiscalité » pour 45,1% des diplômés de cette LP, « Conception des systèmes automobiles, contrôles et essais » pour 39,3% de cette LP, « Supervision des automatismes et des réseaux » pour 37,5% des diplômés de cette LP, « Développement Web et mobilité » pour 35,0% des diplômés de cette LP, « Marchés publics – métiers de l'achat public pour 16,7% des diplômés de cette LP, « Innovations entrepreneuriales et solidaires » pour 9,4% des diplômés de cette LP et « Management commercial des biens et des services pour 6,2% des diplômés de cette LP.

Type d'inscription	Répartition des diplômés (N=781)
Formation initiale	50,2%
Formation par apprentissage	34,6%
Formation continue	14,6%
Reprise d'études non financées	0,6%
Total	100,0%

Tab 2: Type d'inscription des diplômés de Licence Professionnelle

Diplôme d'accès dans l'enseignement supérieur

Près de deux diplômés sur cinq (36,9%) sont titulaires d'un baccalauréat technologique, un quart (26,9%) d'un baccalauréat scientifique et un sixième (17,5%) d'un baccalauréat économique et social.

Type de baccalauréat	Répartition des diplômés (N=781)
Bac Économique et social	17,5%
Bac Littéraire	4,9%
Bac Scientifique	26,9%
Bacs Technologiques	36,9%
Bacs Professionnels	9,3%
Autres équivalences	4,5%
Total	100,0%

Tab 3: Type de baccalauréat des diplômés de Licence Professionnelle

Origine géographique²

Deux tiers (65,7%) des diplômés de Licence Professionnelle sont originaires de la région Centre.

Origine géographique	Répartition des diplômés (N=781)
Cher	14,5%
Eure-et-Loir	8,8%
Indre	5,5%
Indre-et-Loire	4,9%
Loir-et-Cher	4,5%
Loiret	27,5%
Ile-de-France	4,2%
Autres départements français	29,2%
Etranger	0,9%
Total	100,0%

Tab 4: Origine géographique des diplômés de Licence Professionnelle

¹ Données issues de la base Apogée de l'Université

² L'origine géographique est établie à partir de l'adresse fixe de l'étudiant.

Répartition selon la classe d'âge¹ en Licence Professionnelle

Cinq diplômés sur six (85,9%) appartiennent à la classe d'âge des 20-24 ans. La moyenne d'âge est de 23,0 ans, l'étendue allant de 19 à 57 ans.

Selon le régime d'inscription, l'âge moyen évolue de 21,3 ans à 38,0 ans :

- Formation initiale : âge moyen 21,5 ans, étendue de 19 à 44 ans
- Formation continue : âge moyen 31,1 ans, étendue de 19 à 57 ans
- Formation par apprentissage : âge moyen 21,3 ans, étendue de 19 à 28 ans
- Reprise d'études non financées : âge moyen 38,0 ans, étendue de 31 à 47 ans

Classe d'âge	Répartition des diplômés (N=781)
19 ans	1,0%
20-24 ans	85,9%
25-29 ans	5,4%
30-34 ans	2,2%
35 ans et plus	5,5%
Total	100,0%

Tab 5: Classe d'âge des diplômés de Licence Professionnelle

Répartition selon le sexe

La licence professionnelle est un diplôme à dominante masculine : la part des hommes représente 56,7% des diplômés. Neuf mentions de licence professionnelle sur dix-huit ont un taux de féminisation inférieur à la moyenne, huit dans le domaine Sciences et Technologies.

Les diplômés de licence professionnelle mention « Management des organisations » sont plus nombreux et représentent un diplômé sur cinq (21,0%). Cette part est nettement plus élevée pour les jeunes femmes (27,5%) que pour les jeunes hommes (16,0%).

Mention de Licence Professionnelle (N=781)	Taux de féminisation	Répartition des femmes	Répartition des hommes	Ensemble des diplômés
Activités juridiques	83,3%	5,9%	0,9%	3,1%
Activités sportives	56,2%	8,0%	4,7%	6,1%
Aménagement du territoire et urbanisme	41,2%	2,1%	2,3%	2,2%
Assurance, banque, finance	69,6%	4,7%	1,6%	2,9%
Automatique et informatique industrielle	12,5%	0,6%	3,2%	2,0%
Bâtiment et construction	17,0%	2,4%	8,8%	6,0%
Commerce	57,9%	9,8%	5,4%	7,3%
Energie et génie climatique	4,3%	0,3%	5,0%	2,9%
Gestion de la production industrielle	21,8%	5,6%	15,3%	11,1%
Gestion des ressources humaines	84,6%	9,8%	1,4%	5,0%
Industries chimiques et pharmaceutiques	61,3%	11,2%	5,4%	7,9%
Intervention sociale	88,9%	7,1%	0,7%	3,5%
Maintenance des systèmes pluri techniques	35,0%	2,1%	2,9%	2,6%
Management des organisations	56,7%	27,5%	16,0%	21,0%
Mécanique	0%	0%	11,7%	6,7%
Production industrielle	3,8%	0,3%	5,6%	3,3%
Réseaux et télécommunication	10,0%	1,2%	8,1%	5,1%
Transformations industrielles	55,6%	1,5%	0,9%	1,2%
Ensemble	43,3%	100%	100%	100%

Tab 6: Taux de féminisation et répartition selon le sexe des diplômés de Licence Professionnelle

La population des répondants à l'enquête est représentative de la population des diplômés sur les six critères que sont le titre d'accès à la licence professionnelle, le régime d'inscription, le type de baccalauréat, l'origine géographique, la classe d'âge et le genre.

¹ On détermine l'âge par différence de millésime (année universitaire en cours – année de naissance).

Ensemble des diplômés de l'université d'Orléans

Taux de réponse

Malgré le temps passé par l'assistant ingénieur chargé d'enquête de l'Observatoire de la Vie Etudiante, les étudiantes recrutées pour la relance téléphonique ainsi que les secrétaires et responsables de formation, on observe un taux brut de 54,0%, ce taux de répondants est bien inférieur à celui de la promotion précédente (62,0%). Cette baisse du taux de réponse a également été observée pour la promotion précédente. Il est vrai que certains répondants ont dit avoir déjà répondu et il a fallu à nos enquêtrices d'insister en précisant que ce n'était pas la même enquête. Ce qui pose le problème du surplus d'enquêtes. Le temps passé à rechercher les adresses email des diplômés soit directement par téléphone soit par le biais des secrétaires ou des responsables de formation, ainsi que la relance téléphonique pour répondre à l'enquête n'a cependant pas été vain. En effet, 42,4% des diplômés ont répondu directement sur internet, 57,6% par téléphone. Sept diplômés ont refusé de répondre et un est décédé.

**723 diplômés de Licence Professionnelle ont pu être contactés¹.
422 diplômés ont répondu à l'enquête.**

Le taux brut² de réponse est de 54,0%; il varie entre 37,5% et 70,8% selon les mentions de Licence Professionnelle.

Mention de Licence professionnelle	Nbre d'inscrits	Nbre de diplômés	Taux de diplômés	Nbre enquêtés	Nbre de réponses	Taux brut de réponse	Taux net ³ de réponse
Activités juridiques	29	24	82,8%	22	17	70,8%	77,3%
Activités sportives	55	48	87,3%	45	21	43,7%	46,7%
Aménagement du territoire et urbanisme	18	17	94,4%	16	9	52,9%	56,2%
Assurance, banque, finance	26	23	88,5%	20	12	52,2%	60,0%
Automatique et informatique industrielle	18	16	88,9%	15	6	37,5%	40,0%
Bâtiment et construction	49	47	95,9%	45	27	57,4%	60,0%
Commerce	63	57	90,5%	46	28	49,1%	60,9%
Energie et génie climatique	26	23	88,5%	23	15	65,2%	65,2%
Gestion de la production industrielle	98	87	88,8%	78	45	51,7%	57,7%
Gestion des ressources humaines	40	39	97,5%	33	16	41,0%	48,5%
Industrie chimique et pharmaceutique	64	62	96,9%	61	43	69,4%	70,5%
Intervention sociale	28	27	96,4%	26	14	51,9%	53,8%
Maintenance des systèmes pluri techniques	22	20	90,9%	19	11	55,0%	57,9%
Management des organisations	178	164	92,1%	152	87	53,0%	57,2%
Mécanique	54	52	96,3%	52	25	48,1%	48,1%
Production industrielle	27	26	96,3%	23	18	69,2%	78,3%
Réseaux et télécommunication	49	40	81,6%	39	23	57,5%	59,0%
Transformations industrielles	11	9	81,8%	8	5	55,6%	62,5%
Ensemble	855	781	91,3%	723	422	54,0%	58,4%

Tab 7: Nombre d'inscrits et de diplômés en Licence Professionnelle en 2012-2013 et taux de réponse

Situation des diplômés de Licence Professionnelle au 1^{er} décembre 2015

Situation au 1^{er} décembre 2015 toutes mentions confondues

Au 1^{er} décembre 2015, sur les 422 diplômés ayant répondu :

- 80,6% sont en emploi salarié ou indépendant soit 340 répondants
- 6,6% sont sans emploi et en recherche d'emploi soit 28 répondants
- 11,8% sont en études ou reprise d'études soit 50 répondants
- 0,9% sont sans emploi et ne recherchent pas de travail soit 4 répondants⁴

Le débouché « normal » de la Licence professionnelle est l'entrée dans la vie active.

¹ Pour 57 les coordonnées n'étaient plus valides et donc impossibilité de les contacter et 1 pour cause de décès.

² Le taux brut est le rapport multiplié par 100 du nombre de répondants sur le nombre total de diplômés.

³ En retirant du nombre total de diplômés les étudiants ayant pour adresse fixe l'étranger et ne pouvant être retrouvés par l'adresse annuelle ou par email mais aussi ceux pour lesquelles les coordonnées n'étaient plus valides (adresse, téléphone..) ainsi que la personne décédée, on obtient le taux net de répondants de 65,9%.

⁴ Sur les quatre répondants déclarant n'avoir pas d'emploi et ne pas en rechercher un (aucune poursuite ou reprise d'études), un a décidé de prendre une année sabbatique et réside en Thaïlande et déclare avoir travaillé d'octobre 2013 à septembre 2014, au 1^{er} décembre 2014 il effectuait un service civique. Les trois autres déclarent être en train de créer leur propre entreprise, deux d'entre eux étaient en emploi au 1^{er} décembre 2014 en CDD ; le troisième était dans la même situation et a déclaré avoir exercé un emploi de septembre à décembre 2013.

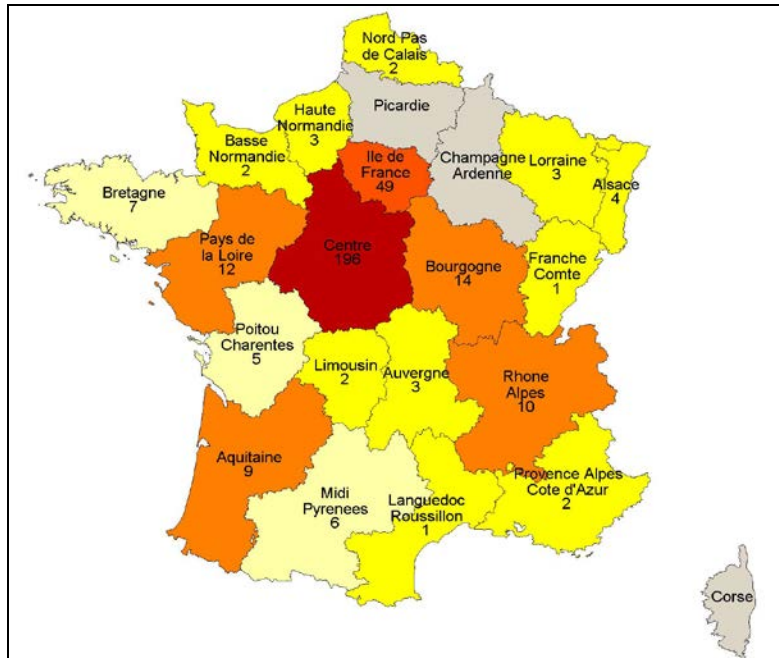
Situation au 1^{er} décembre 2015 par mention et spécialité

Mention de Licence Professionnelle	Spécialité de Licence Professionnelle	Part des répondants en emploi	Part des répondants en recherche d'emploi	Part des répondants en études
Activités juridiques	Marchés public – Métiers de l'achat public	100%	-	-
Activités sportives	Développement social et médiation par le sport	100%	-	-
	Gestion et développement des organisations, des services sportifs et de loisirs	86,7%	6,7%	6,7%
Ensemble Activités sportives		90,5%	4,8%	4,8%
Aménagement du territoire et urbanisme	Cartographie, topographie et systèmes d'information géographique	66,7%	0%	63,3%
Assurance, Banque, Finance	Conseiller gestionnaire de clientèle sur le marché des particuliers	91,7%	0%	8,3%
Automatique et informatique industrielle	Supervision des automatismes et des réseaux	100%	-	-
Bâtiment et construction	Etudes et réalisation de projets	66,7%	3,7%	29,6%
Commerce	Communication et commercialisation de produits culturels	86,7%	6,7%	6,7%
	Organisation et gestion des achats	92,3%	7,7%	0%
Ensemble Commerce		89,3%	7,1%	3,6%
Energie et génie climatique	Expertise énergétique des bâtiments et systèmes industriels	87,5%	0%	12,5%
	Maîtrise de l'énergie et énergies renouvelables	42,9%	14,3%	28,6%
Ensemble Energie et génie climatique		66,7%	6,7%	20,0%
Gestion de la production industrielle	Chaîne logistique globale	73,3%	13,3%	13,3%
	Gestion des énergies, normes et procédés industriels	75,0%	12,5%	12,5%
	Logistique de production	81,8%	0%	18,2%
	Management et conduite d'unités de production	72,7%	0%	27,3%
Ensemble Gestion de la production industrielle		75,6%	6,7%	17,8%
Gestion des ressources humaines	Développement des compétences et formation professionnelle	75,0%	18,8%	0%
Industries chimiques et pharmaceutiques	Chimie – Analyse et contrôle	70,6%	11,8%	17,6%
	Chimie de la formulation	78,9%	10,5%	10,5%
	Procédés chimiques et parachimiques	71,4%	0%	28,6%
Ensemble Industries chimiques et pharmaceutiques		74,4%	9,3%	16,3%
Intervention sociale	Gestion de la protection sociale	92,9%	7,1%	0%
Maintenance des systèmes pluri techniques	Expertise – Mesure -Environnement	63,6%	9,1%	27,3%
Management des organisations	Entreprise agricole et gestion des risques	77,8%	11,1%	11,1%
	Gestion et pilotage de projets	75,0%	12,5%	6,2%
	Innovations entrepreneuriales et solidaires	100%	-	-
	Management commercial des biens et des services	100%	-	-
	Métiers de la comptabilité : Fiscalité	71,0%	9,7%	19,3%
	Métiers de la comptabilité : Comptabilité et paye	100%	-	-
Ensemble Management des organisations		82,8%	6,9%	9,2%
Mécanique	Conception des systèmes automobiles, contrôles et essais	84,6%	0%	15,4%
	Développement de projet industriel	66,7%	8,3%	25,0%
Ensemble Mécanique		76,0%	4,0%	20,0%
Production industrielle	Conception de produits automobiles	100%	-	-
Réseaux et télécommunications	Développement Web et mobilité	78,3%	8,7%	8,7%
Transformations industrielles	Valorisation des ressources végétales	60,0%	40,0%	0%
Ensemble		80,6%	6,6%	11,8%

Tab 8: Part des répondants en emploi ou en recherche d'emploi selon la mention et la spécialité de la Licence Professionnelle

L'exercice d'un emploi salarié ou indépendant au 1^{er} décembre 2015 des diplômés de Licence Professionnelle

Parmi les 340 répondants dont la situation principale est en emploi salarié ou indépendant au 1^{er} décembre 2015, plus de la moitié sont des hommes (55,9%) ; l'âge moyen est de 26,2 ans, l'âge médian est de 24,0 ans et il s'étend de 22 ans à 60 ans. La quasi-totalité des répondants est de nationalité française (98,2%). Pour l'essentiel, l'emploi occupé s'exerce en région Centre ou en Ile-de-France. Cinq répondants exercent leur emploi à l'étranger : deux en Irlande, les trois autres en Afrique du Sud, au Burkina Faso et au Canada. Six septième (87,1%) de ces répondants étaient, au 1^{er} décembre 2014, en emploi (avec poursuite ou non d'études) et un dixième (8,8%) était sans emploi et en recherchant un.



Carte 1 : Région de l'emploi occupé au 1^{er} décembre 2015

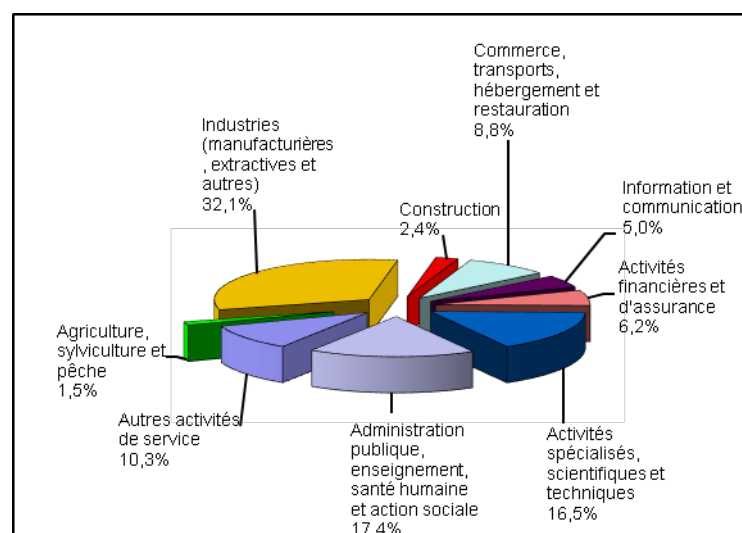
Plus finement, en croisant l'origine géographique¹ avec la région de l'emploi occupé, on note que 219 diplômés sont originaires de la région Centre et parmi eux 169 y travaillent, 26 n'en sont pas originaires mais y travaillent. Sur les 50 diplômés originaires de la région et n'y travaillant pas, 25 exercent leur emploi en Ile de France.

Caractéristiques de l'emploi occupé au 1^{er} décembre 2015

Pour les diplômés de Licence Professionnelle en emploi au 1^{er} décembre 2015, la durée moyenne de recherche du premier emploi a été de quatre mois. Près de trois étudiants sur quatre (72,1%) occupent un emploi stable (contrat à durée indéterminée, fonctionnaire et assimilé, profession libérale..).

Caractéristiques	Promotion 2013 (N=340)
Durée moyenne de recherche du 1 ^{er} emploi	3,8
Nombre moyen d'emploi occupé	1,8
Nature de l'entreprise ²	84 en Petite entreprise dont 48 en région Centre 61 en Moyenne entreprise dont 38 en région Centre 196 en Grande entreprise dont 109 en région Centre
Type de contrat	277 CDI, 21 Fonctionnaire ou assimilé, 7 Profession libérale, indépendant, chef d'entreprise, auto-entrepreneur 65 CDD, 21 Intérimaire, 4 Emplois aidés (Contrat initiative emploi...), 2 Contrat de professionnalisation, 1 Contrat d'apprentissage, 1 Vacataire, 1 Service civique
Nature de l'emploi	324 temps plein 16 temps partiel
Salaires moyen net mensuel temps plein (hors primes)	1582 euros
Salaires médian net mensuel temps plein (hors primes)	1500 euros

Tab 9: Caractéristiques de l'emploi occupé au 1^{er} décembre 2015



Graph 1 : Secteur d'activité économique de l'emploi occupé au 1^{er} décembre 2015

¹ L'origine géographique est appréhendée à partir de l'adresse fixe enregistrée dans la base Apogée.

² On qualifie de « Petite entreprise » une entreprise de moins de 50 salariés ou de « Grande entreprise » une de 500 salariés et plus.

Catégorie socioprofessionnelle

Trois emplois occupés sur quatre (76,2%) sont des emplois dits intermédiaires (techniciens, agents de maîtrise...) et moins d'un sur sept (12,0%) de type cadre.

Catégorie socioprofessionnelle	Promotion 2013 (N=340)
Personnel de catégorie A de la fonction publique	2,9%
Ingénieur, cadre, professions libérales, professions intellectuelles supérieures	9,1%
Personnel de catégorie B de la fonction publique	7,4%
Emploi de niveau intermédiaire : technicien, agent de maîtrise, maîtrise administrative et commerciale, VRP	68,8%
Personnel de catégorie C de la fonction publique	1,8%
Manœuvre, ouvrier	3,2%
Employé de bureau, de commerce, personnel de service	6,8%
Total	100%

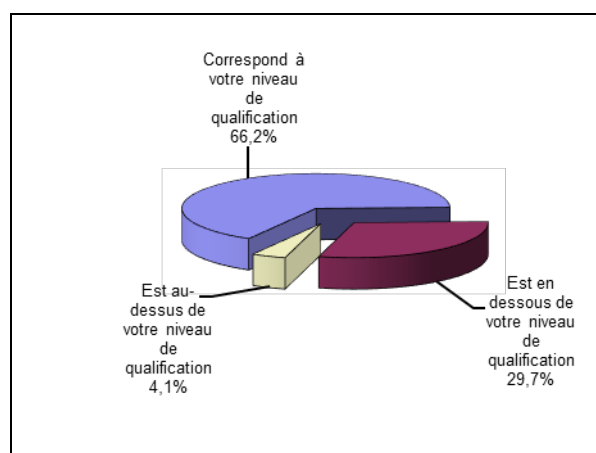
Tab 10: Catégorie socioprofessionnelle des diplômés de Licence Professionnelle en emploi au 1er décembre 2015

Origine et perception de l'emploi occupé

Le stage ou le contrat d'apprentissage effectué durant les études, la candidature spontanée, les relations personnelles (réseau) mais aussi la réponse à une annonce hors Pôle emploi ou autre organisme de même type (presse, internet...) sont pour plus des trois cinquièmes (68,0%) à l'origine des emplois occupés. Deux répondants sur trois (66,2%) exerçant une activité professionnelle au 1^{er} décembre 2015 estiment que leur emploi correspond à leur niveau de qualification.

Origine	Promotion 2013 (N=340)
Suite à un stage ou contrat d'apprentissage effectué durant vos études	25,6%
Suite à une candidature spontanée	14,4%
Grâce à des relations personnelles (réseau)	14,5%
En réponse à une annonce hors Pôle emploi (presse, Internet...)	13,5%
Suite à une mission d'intérim ou un CDD	10,0%
Par Pôle emploi (anciennement ANPE) ou autres organismes	7,9%
Suite à un dépôt de CV en ligne	5,0%
Cabinet de recrutement	1,8%
Vous avez créé votre emploi	1,5%
Suite à la réussite d'un concours	1,2%
Retour à l'emploi occupé avant le diplôme préparé	1,2%
Nouvelles fonctions dans la même entreprise	1,2%
Suite service civique	0,6%
Forums et salons	0,3%
Passion du sport	0,3%
Contact par l'entreprise	0,3%
Non réponse	0,9%
Total	100%

Tab 11: Origine de l'emploi occupé au 1er décembre 2015

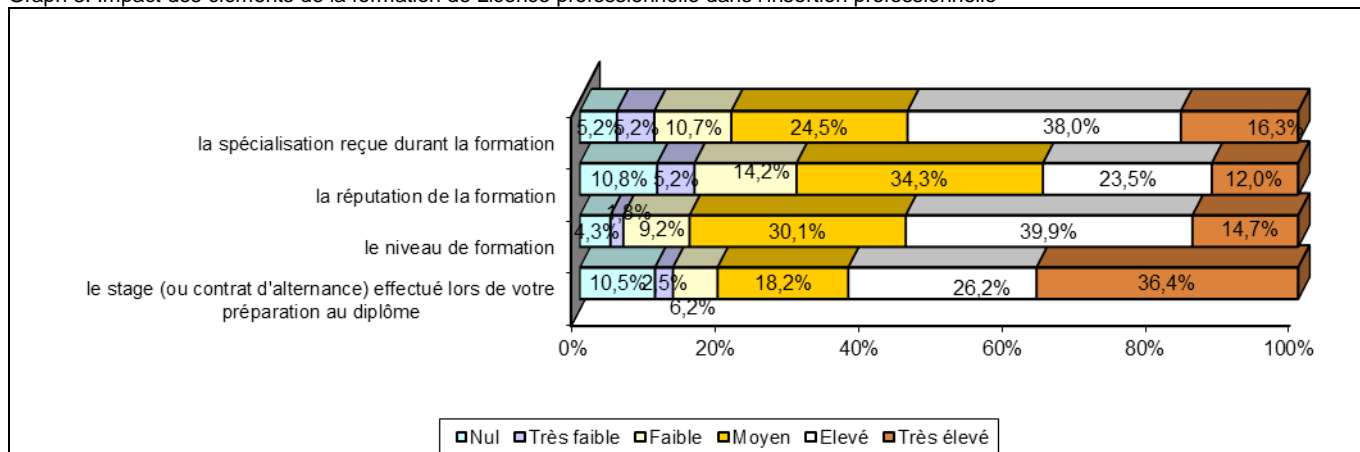


Graph 2: Perception de l'emploi occupé au 1er décembre 2015

Impact des éléments de la formation de Licence Professionnelle dans l'insertion professionnelle

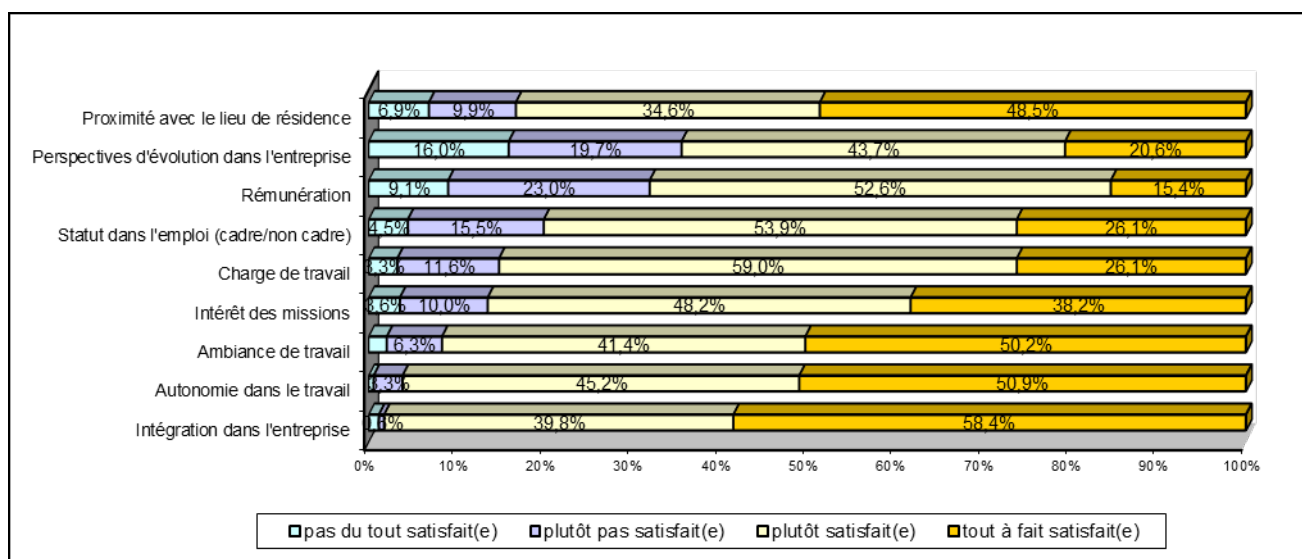
Le stage (ou contrat d'alternance) effectué lors de la formation, la spécialisation reçue durant la formation ainsi que le niveau de formation ont eu un impact élevé voir très élevé au niveau de l'insertion professionnelle.

Graph 3: Impact des éléments de la formation de Licence professionnelle dans l'insertion professionnelle



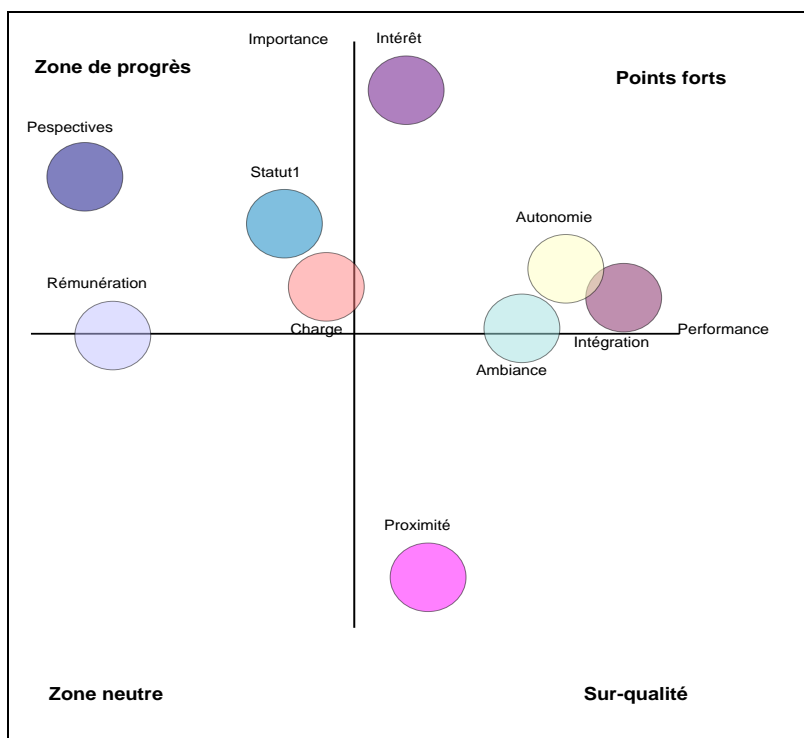
Degré de satisfaction selon différents critères de l'emploi occupé

Globalement, la plupart des répondants sont plutôt satisfaits (46,4%), voire tout à fait satisfaits (42,3%), de l'emploi qu'ils occupent au 1^{er} décembre 2015. L'insatisfaction notée se situe le plus souvent au niveau des perspectives d'évolution dans l'entreprise, de la rémunération mais aussi du statut dans l'emploi. A contrario, les critères tels que l'intégration dans l'entreprise, l'autonomie dans le travail mais aussi la proximité avec le lieu de résidence et l'ambiance de travail sont jugés plutôt satisfaisants voire très satisfaisants.



Graph 4: Degré de satisfaction selon différents critères de l'emploi occupé

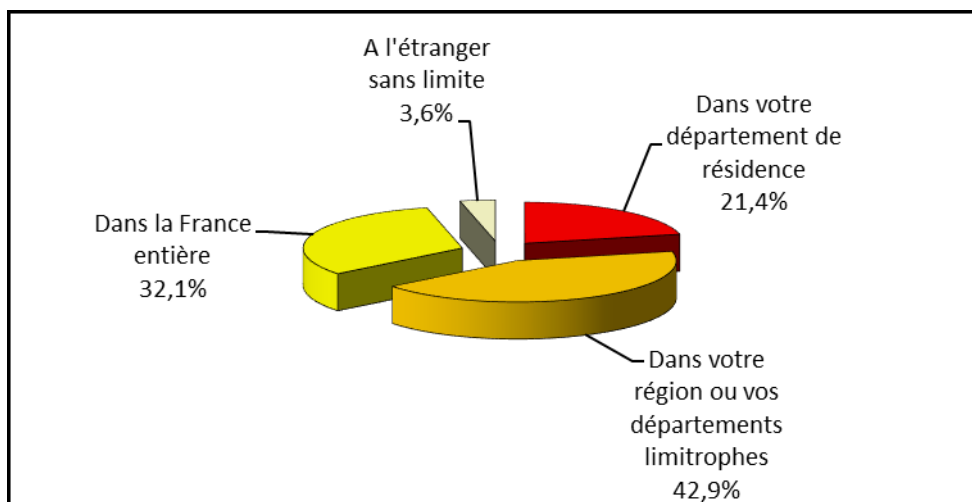
Cette matrice est une synthèse basée sur une échelle d'importance/performance selon deux dimensions en parallèle : la performance, évaluée par la note moyenne de satisfaction de 1 à 10 et, l'importance, mesurée par le coefficient de corrélation du critère avec l'évaluation globale. On obtient alors un classement des critères les plus corrélés avec la satisfaction globale de l'emploi occupé, que l'on peut donc considérer comme les plus importants aux yeux des répondants.



Plus d'un quart (29,6%) des diplômés en emploi sont à la recherche d'un nouvel emploi ; le plus souvent ce sont ceux dont le statut dans l'emploi est jugé insatisfaisant voire très insatisfaisant (68,2%), dont les perspectives d'évolution dans l'entreprise sont également perçues ainsi (57,8%), cet emploi est jugé en dessous du niveau de qualification (50,5%) et la rémunération apparaît comme insatisfaisante voire très insatisfaisante pour un peu moins de la moitié d'entre eux (49,1%). Ils ont d'ailleurs déclaré, le plus souvent, être globalement insatisfaits voire très insatisfaits de l'emploi qu'ils occupent (78,9%) quand cela ne concerne que 23,5% de ceux qui sont globalement satisfaits voire très satisfaits.

Être sans emploi et en recherche d'emploi au 1er décembre 2015

Parmi les 28 répondants sans emploi et en recherche d'emploi au 1^{er} décembre 2015, quinze sont des femmes; l'âge moyen est de 28,6 ans, l'âge médian est de 26,0 ans et il s'étend de 22 ans à 59 ans. Deux des répondants sont de nationalité étrangère.

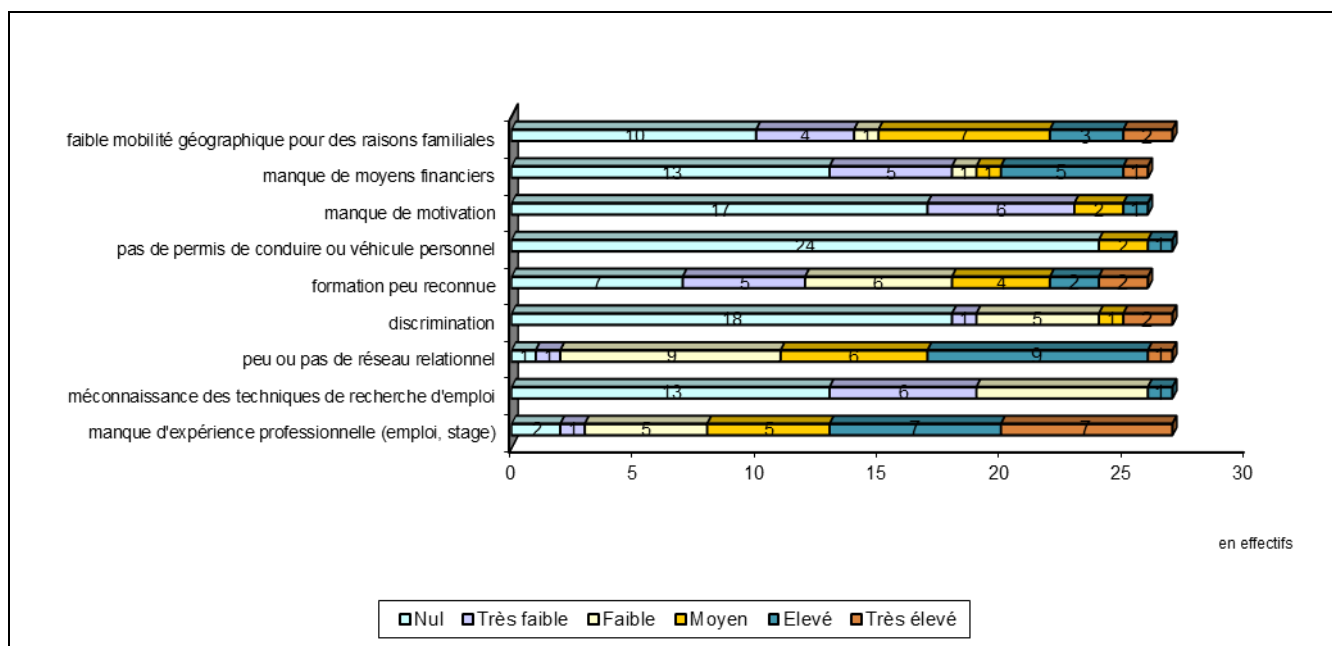


Graph 5: Lieu privilégié de recherche d'emploi

Parmi ces 28 répondants en recherche d'emploi au 1^{er} décembre 2015, 20 déclarent être à la recherche d'un nouvel emploi pour les raisons principales suivantes : suite à une fin de contrat (15 répondants), pour un poste en adéquation avec leurs projets, leurs études (2 répondants), l'emploi occupé ne correspondait pas à ses attentes (1 répondant), ou encore pour la création de son propre emploi (auto-entrepreneur) (1 répondant) mais aussi pour une mobilité géographique (1 répondant).

Au 1^{er} décembre 2014, 14 de ces répondants étaient en emploi, 8 étaient sans en emploi et en recherche d'emploi et 10 étaient en poursuite d'études dont 4 avec emploi (4 en contrat de professionnalisation et 1 en tant que vacataire). Parmi ces 10 diplômés, tous ont connu deux années immédiates de poursuite d'études dont 8 pour effectuer un Master et 5 déclarent être en recherche d'un premier emploi ; l'un d'entre eux a pourtant déclaré exercer un emploi en tant que vacataire à temps partiel durant son Master n'estimant pas cet emploi comme un « véritable » emploi.

Parmi les différents freins énoncés dans le graphique ci-dessous, le manque d'expérience professionnelle (emploi, stage) est celui qui a le plus fort impact dans la recherche d'emploi, à cela s'ajoute le peu ou pas de réseau relationnel.

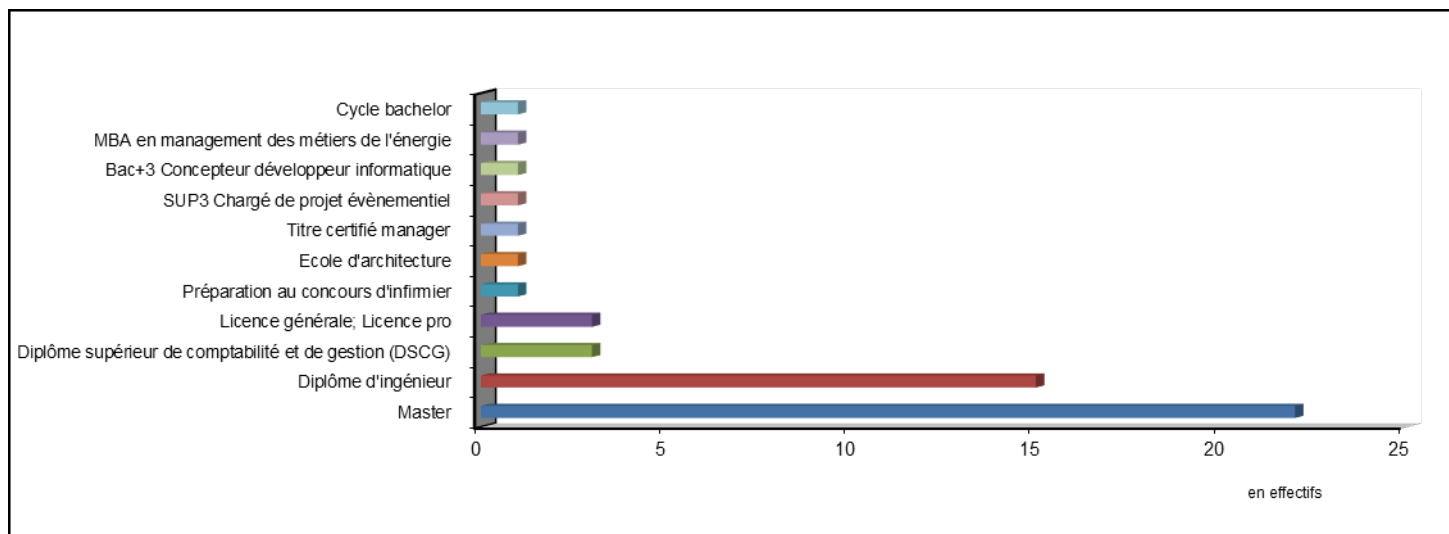


Graph 6: Impact des différents freins dans la recherche d'emploi des diplômés de Licence Professionnelle

La poursuite d'études au 1^{er} décembre 2015 des diplômés de Licence

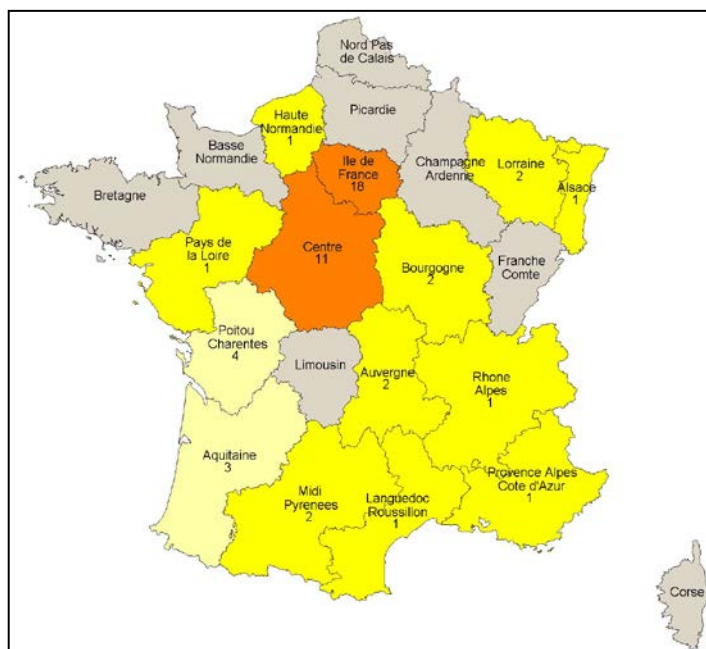
Professionnelle

Parmi les 50 répondants en poursuite d'études au 1^{er} décembre 2015, études constituant leur activité principale, trente-sept sont des hommes; l'âge moyen est de 24,7 ans, l'âge médian est de 24,0 ans et il s'étend de 22 ans à 44 ans.



Graph 7: Formation suivie au 1er décembre 2015 par les diplômés de Licence Professionnelle

Parmi les 50 répondants en poursuite d'études, 11 sont en région Centre et parmi eux 5 font un Master, 3 préparent le diplôme supérieur de comptabilité gestion (DSCG), 1 prépare un diplôme d'ingénieur, 1 est en Licence générale et 1 prépare le concours d'infirmier. Un des répondants est en poursuite d'études au Canada.



Carte 2: Région de la formation suivie au 1er décembre 2015

Tout en poursuivant leurs études, vingt-huit déclarent occuper un emploi dont seize dans le cadre d'un contrat d'apprentissage et huit en contrat de professionnalisation.

Au 1^{er} décembre 2013, quarante-six de ces diplômés étaient en poursuite d'études dont vingt avec un emploi (16 en contrat d'apprentissage et 2 en contrat de professionnalisation), deux étaient en emploi et deux en recherche d'emploi. Quarante ont connu trois années immédiates de poursuite d'études.

Les indicateurs d'insertion professionnelle

Les indicateurs mesurant l'employabilité

Depuis l'enquête annuelle de recensement réalisée en Janvier 2004 par l'INSEE, la notion d'activité a changé : « la population active regroupe la population active occupée (appelée aussi population active ayant un emploi) et les chômeurs ; elle inclut les personnes exerçant à titre secondaire une activité professionnelle, notamment les étudiants ayant une activité réduite et les retraités continuant une activité professionnelle »¹.

➤ Indicateur 1 : Taux d'activité²

Il rapporte le nombre de diplômés sur le marché du travail (en emploi ou en recherchant un, en études et exerçant un emploi à la date d'observation) sur la population des répondants.

Mention de Licence Professionnelle	Spécialité de Licence Professionnelle	Taux d'activité au 1 ^{er} /12/2015	Taux d'activité au 1 ^{er} /12/2014
Activités juridiques	Marchés public – Métiers de l'achat public	100%	100%
Assurance, Banque, finance	Conseiller gestionnaire de clientèle sur le marché des particuliers	91,7%	91,7%
Commerce	Communication et commercialisation de produits culturels	93,3%	93,3%
	Organisation et gestion des achats	100%	100%
Ensemble Commerce		96,4%	96,4%
Gestion des ressources humaines	Développement des compétences et formation professionnelle	93,8%	87,5%
Intervention sociale	Gestion de la protection sociale	100%	92,9%
Management des organisations	Entreprise agricole et gestion des risques	88,9%	77,8%
	Gestion et pilotage de projets	87,5%	93,8%
	Innovations entrepreneuriales et solidaires	100%	86,7%
	Management commercial des biens et des services	100%	100%
	Métiers de la comptabilité : Fiscalité	93,5%	87,1%
	Métiers de la comptabilité : Comptabilité et paye	100%	100%
Ensemble Management des organisations		94,3%	89,7%
Ensemble Domaine Droit, Economie, Gestion		95,4%	92,0%
Activités sportives	Développement social et médiation par le sport	100%	100%
	Gestion et développement des organisations, des services sportifs et de loisirs	93,3%	86,7%
Ensemble Sciences et techniques des Activités Physiques et Sportives		95,2%	90,5%
Aménagement du territoire et urbanisme	Cartographie, topographie et systèmes d'information géographique	66,7%	55,6%
Ensemble Domaine Sciences Humaines et sociales		66,7%	55,6%
Automatique et informatique industrielle	Supervision des automatismes et des réseaux	100%	100%
Bâtiment et construction	Etudes et réalisations de projets	85,2%	77,8%
Energie et génie climatique	Expertise énergétique des bâtiments et systèmes industriels	87,5%	87,5%
	Maîtrise de l'énergie et énergies renouvelables	85,7%	71,4%
Ensemble Energie et génie climatique		86,7%	86,7%
Gestion de la production industrielle	Chaîne logistique globale	100%	93,3%
	Gestion des énergies, normes et procédés industriels	100%	87,5%
	Logistique de production	100%	90,9%
	Management et conduite d'unités de production	100%	100%
Ensemble Gestion de la production industrielle		100%	93,3%
Industries chimiques et pharmaceutiques	Chimie – Analyse et contrôle	88,2%	76,5%
	Chimie de la formulation	94,7%	78,9%
	Procédés chimiques et parachimiques	85,7%	85,7%
Ensemble Industries chimiques et pharmaceutiques		90,7%	79,1%
Maintenance des systèmes pluri techniques	Expertise – Mesures - Environnement	90,9%	81,8%
Mécanique	Conception des systèmes automobiles, contrôles et essais	92,3%	92,3%
	Développement de projet industriel	91,7%	91,7%
Ensemble Mécanique		92,0%	92,0%
Production industrielle	Conception de produits automobiles	100%	100%
Réseaux et télécommunication	Développement Web et mobilité	95,7%	91,3%
Transformations industrielles	Valorisation des ressources végétales	100%	100%
Ensemble Domaine Sciences, Technologies, Santé		93,6%	87,6%
Ensemble		93,8%	88,9%

Tab 12: taux d'activité des diplômés selon le domaine, la mention et la spécialité de la Licence Professionnelle (N=422)

¹ INSEE Centre : « Etre jeune entre 20 et 30 ans ? » in *Les jeunes en région Centre*, pp 6-8, juin 2008

² Taux d'activité : (en emploi+en recherche+en études avec emploi) / (en emploi+en recherche+en études avec emploi+en études sans emploi+autres situations). La catégorie « autres situations » regroupent quatre diplômés au 1^{er} décembre 2015 se déclarant sans emploi et ne pas en rechercher un et sept au 1^{er} décembre 2014.

Aucune poursuite ou reprise d'études au 1^{er} décembre 2015 signifie que le diplômé n'était pas en études pour les deux années suivant l'obtention de sa Licence professionnelle : 308 répondants.

Aucune poursuite ou reprise d'études au 1^{er} décembre 2014 signifie que le diplômé n'était pas en études pour l'année suivant l'obtention de sa Licence professionnelle : 323 répondants.

Mention de Licence Professionnelle	Spécialité de Licence Professionnelle	Taux d'activité au 1 ^{er} /12/2015	Taux d'activité au 1 ^{er} /12/2014
Activités juridiques	Marchés public – Métiers de l'achat public	100%	100%
Assurance, Banque, finance	Conseiller gestionnaire de clientèle sur le marché des particuliers	100%	100%
Commerce	Communication et commercialisation de produits culturels	100%	92,3%
	Organisation et gestion des achats	100%	100%
Ensemble Commerce		100%	95,5%
Gestion des ressources humaines	Développement des compétences et formation professionnelle	83,3%	100%
Intervention sociale	Gestion de la protection sociale	100%	100%
Management des organisations	Entreprise agricole et gestion des risques	100%	85,7%
	Gestion et pilotage de projets	91,7%	100%
	Innovations entrepreneuriales et solidaires	100%	90,9%
	Management commercial des biens et des services	100%	100%
	Métiers de la comptabilité : Fiscalité	100%	100%
	Métiers de la comptabilité : Comptabilité et paye	100%	100%
Ensemble Management des organisations		98,1%	96,6%
Ensemble Domaine Droit, Economie, Gestion		98,3%	97,6%
Activités sportives	Développement social et médiation par le sport	100%	100%
	Gestion et développement des organisations, des services sportifs et de loisirs	91,7%	91,7%
Ensemble Sciences et techniques des Activités Physiques et Sportives		93,8%	93,8%
Aménagement du territoire et urbanisme	Cartographie, topographie et systèmes d'information géographique	100%	83,3%
Ensemble Domaine Sciences Humaines et sociales		100%	83,3%
Automatique et informatique industrielle	Supervision des automatismes et des réseaux	100%	100%
Bâtiment et construction	Etudes et réalisations de projets	100%	100%
Energie et génie climatique	Expertise énergétique des bâtiments et systèmes industriels	100%	100%
	Maîtrise de l'énergie et énergies renouvelables	80,0%	66,7%
Ensemble Energie et génie climatique		91,7%	84,6%
Gestion de la production industrielle	Chaîne logistique globale	100%	92,3%
	Gestion des énergies, normes et procédés industriels	100%	100%
	Logistique de production	100%	100%
	Management et conduite d'unités de production	100%	100%
Ensemble Gestion de la production industrielle		100%	97,1%
Industries chimiques et pharmaceutiques	Chimie – Analyse et contrôle	100%	92,9%
	Chimie de la formulation	100%	93,8%
	Procédés chimiques et parachimiques	100%	100%
Ensemble Industries chimiques et pharmaceutiques		100%	94,4%
Maintenance des systèmes pluri techniques	Expertise – Mesures - Environnement	100%	100%
Mécanique	Conception des systèmes automobiles, contrôles et essais	100%	100%
	Développement de projet industriel	88,9%	90,0%
Ensemble Mécanique		94,7%	95,0%
Production industrielle	Conception de produits automobiles	100%	100%
Réseaux et télécommunication	Développement Web et mobilité	95,0%	95,2%
Transformations industrielles	Valorisation des ressources végétales	100%	100%
Ensemble Domaine Sciences, Technologies, Santé		98,2%	96,0%
Ensemble		98,1%	96,3%

Tab 13: taux d'activité des diplômés n'ayant connu aucune poursuite ou reprise d'études selon le domaine, la mention et la spécialité de la Licence Professionnelle

➤ Indicateur 2 : Taux d'emploi¹

Au sens de l'INSEE, « le taux d'emploi est la proportion de personnes disposant d'un emploi parmi celles en âge de travailler (15 à 64 ans). Le taux d'emploi reflète la capacité d'une économie à utiliser ses ressources en main d'œuvre ». L'ensemble des répondants est concerné, la tranche d'âge étant de 22 à 60 ans au 1^{er} décembre 2015.

Mention de Licence Professionnelle	Spécialité de Licence Professionnelle	Taux d'emploi au 1 ^{er} /12/2015	Taux d'emploi au 1 ^{er} /12/2014
Activités juridiques	Marchés public – Métiers de l'achat public	100%	100%
Assurance, Banque, finance	Conseiller gestionnaire de clientèle sur le marché des particuliers	91,7%	83,3%
Commerce	Communication et commercialisation de produits culturels	86,7%	53,3%
	Organisation et gestion des achats	92,3%	100%
Ensemble Commerce		89,3%	75,0%
Gestion des ressources humaines	Développement des compétences et formation professionnelle	75,0%	87,5%
Intervention sociale	Gestion de la protection sociale	92,9%	78,6%
Management des organisations	Entreprise agricole et gestion des risques	77,8%	77,8%
	Gestion et pilotage de projets	75,0%	75,0%
	Innovations entrepreneuriales et solidaires	100%	80,0%
	Management commercial des biens et des services	100%	100%
	Métiers de la comptabilité : Fiscalité	83,9%	77,4%
	Métiers de la comptabilité : Comptabilité et paye	100%	90,9%
Ensemble Management des organisations		87,4%	80,5%
Ensemble Domaine Droit, Economie, Gestion		88,5%	82,2%
Activités sportives	Développement social et médiation par le sport	100%	100%
	Gestion et développement des organisations, des services sportifs et de loisirs	86,7%	73,3%
Ensemble Sciences et techniques des Activités Physiques et Sportives		90,5%	81,0%
Aménagement du territoire et urbanisme	Cartographie, topographie et systèmes d'information géographique	66,7%	55,6%
Ensemble Domaine Sciences Humaines et sociales		66,7%	55,6%
Automatique et informatique industrielle	Supervision des automatismes et des réseaux	100%	100%
Bâtiment et construction	Etudes et réalisations de projets	81,5%	77,8%
Energie et génie climatique	Expertise énergétique des bâtiments et systèmes industriels	87,5%	75,0%
	Maîtrise de l'énergie et énergies renouvelables	71,4%	71,4%
Ensemble Energie et génie climatique		80,0%	73,3%
Gestion de la production industrielle	Chaîne logistique globale	86,7%	93,3%
	Gestion des énergies, normes et procédés industriels	87,5%	62,5%
	Logistique de production	100%	90,9%
	Management et conduite d'unités de production	100%	100%
Ensemble Gestion de la production industrielle		93,3%	88,9%
Industries chimiques et pharmaceutiques	Chimie – Analyse et contrôle	76,5%	58,8%
	Chimie de la formulation	84,2%	57,9%
	Procédés chimiques et parachimiques	85,7%	71,4%
Ensemble Industries chimiques et pharmaceutiques		81,4%	60,5%
Maintenance des systèmes pluri techniques	Expertise – Mesures - Environnement	81,8%	72,7%
Mécanique	Conception des systèmes automobiles, contrôles et essais	92,3%	84,6%
	Développement de projet industriel	83,3%	75,0%
Ensemble Mécanique		88,0%	80,0%
Production industrielle	Conception de produits automobiles	100%	88,9%
Réseaux et télécommunication	Développement Web et mobilité	87,0%	73,9%
Transformations industrielles	Valorisation des ressources végétales	60,0%	100%
Ensemble Domaine Sciences, Technologies, Santé		86,7%	78,0%
Ensemble		87,2%	79,4%

Tab 14: taux d'emploi des diplômés selon le domaine, la mention et la spécialité de la Licence Professionnelle (N=422)

¹ Taux d'emploi : (en emploi+en études avec emploi) / (en emploi+en recherche+en études avec ou sans emploi+autres situations)

Aucune poursuite ou reprise d'études au 1^{er} décembre 2015 signifie que le diplômé n'était pas en études pour les deux années suivant l'obtention de sa Licence professionnelle : 308 répondants.

Aucune poursuite ou reprise d'études au 1^{er} décembre 2014 signifie que le diplômé n'était pas en études pour l'année suivant l'obtention de sa Licence professionnelle : 323 répondants.

Mention de Licence Professionnelle	Spécialité de Licence Professionnelle	Taux d'emploi au 1 ^{er} /12/2015	Taux d'emploi au 1 ^{er} /12/2014
Activités juridiques	Marchés public – Métiers de l'achat public	100%	100%
Assurance, Banque, finance	Conseiller gestionnaire de clientèle sur le marché des particuliers	100%	90,9%
Commerce	Communication et commercialisation de produits culturels	100%	46,2%
	Organisation et gestion des achats	100%	100%
Ensemble Commerce		100%	68,2%
Gestion des ressources humaines	Développement des compétences et formation professionnelle	83,3%	100%
Intervention sociale	Gestion de la protection sociale	100%	90,9%
Management des organisations	Entreprise agricole et gestion des risques	85,7%	85,7%
	Gestion et pilotage de projets	83,3%	84,6%
	Innovations entrepreneuriales et solidaires	100%	81,8%
	Management commercial des biens et des services	100%	100%
	Métiers de la comptabilité : Fiscalité	84,6%	78,6%
	Métiers de la comptabilité : Comptabilité et paye	100%	100%
Ensemble Management des organisations		90,7%	86,4%
Ensemble Domaine Droit, Economie, Gestion		94,9%	86,4%
Activités sportives	Développement social et médiation par le sport	100%	100%
	Gestion et développement des organisations, des services sportifs et de loisirs	83,3%	75,0%
Ensemble Sciences et techniques des Activités Physiques et Sportives		87,5%	81,3%
Aménagement du territoire et urbanisme	Cartographie, topographie et systèmes d'information géographique	100%	83,3%
Ensemble Domaine Sciences Humaines et sociales		100%	83,3%
Automatique et informatique industrielle	Supervision des automatismes et des réseaux	100%	100%
Bâtiment et construction	Etudes et réalisations de projets	100%	100%
Energie et génie climatique	Expertise énergétique des bâtiments et systèmes industriels	100%	85,7%
	Maîtrise de l'énergie et énergies renouvelables	60,0%	66,7%
Ensemble Energie et génie climatique		83,3%	76,9%
Gestion de la production industrielle	Chaîne logistique globale	84,6%	92,3%
	Gestion des énergies, normes et procédés industriels	100%	66,7%
	Logistique de production	100%	100%
	Management et conduite d'unités de production	100%	100%
Ensemble Gestion de la production industrielle		94,1%	91,2%
Industries chimiques et pharmaceutiques	Chimie – Analyse et contrôle	84,6%	71,4%
	Chimie de la formulation	92,9%	68,8%
	Procédés chimiques et parachimiques	100%	83,3%
Ensemble Industries chimiques et pharmaceutiques		90,9%	72,2%
Maintenance des systèmes pluri techniques	Expertise – Mesures - Environnement	87,5%	87,5%
Mécanique	Conception des systèmes automobiles, contrôles et essais	100%	90,0%
	Développement de projet industriel	77,8%	70,0%
Ensemble Mécanique		89,5%	80,0%
Production industrielle	Conception de produits automobiles	100%	88,2%
Réseaux et télécommunication	Développement Web et mobilité	85,0%	76,2%
Transformations industrielles	Valorisation des ressources végétales	60,0%	100%
Ensemble Domaine Sciences, Technologies, Santé		91,2%	84,1%
Ensemble		92,5%	84,8%

Tab 15: taux d'emploi des diplômés n'ayant connu aucune poursuite ou reprise d'études selon le domaine, la mention et la spécialité de la Licence Professionnelle

➤ Indicateur 3 : Taux d'employabilité

Le taux d'employabilité est le rapport entre le taux d'emploi et le taux d'activité. Plus on s'éloigne de 100, plus il y a de diplômés n'ayant pas d'emploi parmi les répondants.

Mention de Licence Professionnelle	Spécialité de Licence Professionnelle	Taux d'employabilité au 1 ^{er} /12/2015	Taux d'employabilité au 1 ^{er} /12/2014
Activités juridiques	Marchés public – Métiers de l'achat public	100%	100%
Assurance, Banque, finance	Conseiller gestionnaire de clientèle sur le marché des particuliers	100%	90,8%
Commerce	Communication et commercialisation de produits culturels	92,9%	57,1%
	Organisation et gestion des achats	92,3%	100%
Ensemble Commerce		92,6%	77,8%
Gestion des ressources humaines	Développement des compétences et formation professionnelle	78,0%	100%
Intervention sociale	Gestion de la protection sociale	92,9%	84,6%
Management des organisations	Entreprise agricole et gestion des risques	87,5%	100%
	Gestion et pilotage de projets	85,7%	80,0%
	Innovations entrepreneuriales et solidaires	100%	92,3%
	Management commercial des biens et des services	100%	100%
	Métiers de la comptabilité : Fiscalité	89,7%	88,9%
	Métiers de la comptabilité : Comptabilité et paye	100%	90,9%
Ensemble Management des organisations		92,7%	89,7%
Ensemble Domaine Droit, Economie, Gestion		92,8%	89,3%
Activités sportives	Développement social et médiation par le sport	100%	100%
	Gestion et développement des organisations, des services sportifs et de loisirs	92,9%	84,5%
Ensemble Sciences et techniques des Activités Physiques et Sportives		95,1%	89,5%
Aménagement du territoire et urbanisme	Cartographie, topographie et systèmes d'information géographique	100%	100%
Ensemble Domaine Sciences Humaines et sociales		100%	100%
Automatique et informatique industrielle	Supervision des automatismes et des réseaux	100%	100%
Bâtiment et construction	Etudes et réalisations de projets	95,7%	100%
Energie et génie climatique	Expertise énergétique des bâtiments et systèmes industriels	100%	85,7%
	Maîtrise de l'énergie et énergies renouvelables	83,3%	100%
Ensemble Energie et génie climatique		92,3%	84,5%
Gestion de la production industrielle	Chaîne logistique globale	86,7%	100%
	Gestion des énergies, normes et procédés industriels	87,5%	71,4%
	Logistique de production	100%	100%
	Management et conduite d'unités de production	100%	100%
Ensemble Gestion de la production industrielle		93,3%	95,3%
Industries chimiques et pharmaceutiques	Chimie – Analyse et contrôle	86,7%	76,9%
	Chimie de la formulation	88,9%	73,4%
	Procédés chimiques et parachimiques	100%	83,3%
Ensemble Industries chimiques et pharmaceutiques		89,7%	76,5%
Maintenance des systèmes pluri techniques	Expertise – Mesures - Environnement	90,0%	88,9%
Mécanique	Conception des systèmes automobiles, contrôles et essais	100%	91,7%
	Développement de projet industriel	90,8%	81,8%
Ensemble Mécanique		95,7%	87,0%
Production industrielle	Conception de produits automobiles	100%	88,9%
Réseaux et télécommunication	Développement Web et mobilité	90,9%	80,9%
Transformations industrielles	Valorisation des ressources végétales	60,0%	100%
Ensemble Domaine Sciences, Technologies, Santé		92,6%	89,0%
Ensemble		93,0%	89,3%

Tab 16: taux d'employabilité des diplômés selon le domaine, la mention et la spécialité de la Licence Professionnelle (N=422)

Aucune poursuite ou reprise d'études au 1^{er} décembre 2015 signifie que le diplômé n'était pas en études pour les deux années suivant l'obtention de sa Licence professionnelle : 308 répondants.

Aucune poursuite ou reprise d'études au 1^{er} décembre 2014 signifie que le diplômé n'était pas en études pour l'année suivant l'obtention de sa Licence professionnelle : 323 répondants.

Mention de Licence Professionnelle	Spécialité de Licence Professionnelle	Taux d'employabilité au 1 ^{er} /12/2015	Taux d'employabilité au 1 ^{er} /12/2014
Activités juridiques	Marchés public – Métiers de l'achat public	100%	100%
Assurance, Banque, finance	Conseiller gestionnaire de clientèle sur le marché des particuliers	100%	90,9%
Commerce	Communication et commercialisation de produits culturels	100%	50,1%
	Organisation et gestion des achats	100%	100%
Ensemble Commerce		100%	71,4%
Gestion des ressources humaines	Développement des compétences et formation professionnelle	100%	100%
Intervention sociale	Gestion de la protection sociale	100%	90,9%
Management des organisations	Entreprise agricole et gestion des risques	85,7%	100%
	Gestion et pilotage de projets	96,3%	84,6%
	Innovations entrepreneuriales et solidaires	100%	90,0%
	Management commercial des biens et des services	100%	100%
	Métiers de la comptabilité : Fiscalité	84,6%	78,6%
	Métiers de la comptabilité : Comptabilité et paye	100%	100%
Ensemble Management des organisations		92,5%	89,4%
Ensemble Domaine Droit, Economie, Gestion		96,5%	88,5%
Activités sportives	Développement social et médiation par le sport	100%	100%
	Gestion et développement des organisations, des services sportifs et de loisirs	90,8%	81,8%
Ensemble Sciences et techniques des Activités Physiques et Sportives		93,3%	86,7%
Aménagement du territoire et urbanisme	Cartographie, topographie et systèmes d'information géographique	100%	100%
Ensemble Domaine Sciences Humaines et sociales		100%	100%
Automatique et informatique industrielle	Supervision des automatismes et des réseaux	100%	100%
Bâtiment et construction	Etudes et réalisations de projets	100%	100%
Energie et génie climatique	Expertise énergétique des bâtiments et systèmes industriels	100%	85,7%
	Maîtrise de l'énergie et énergies renouvelables	75,0%	100%
Ensemble Energie et génie climatique		90,8%	90,9%
Gestion de la production industrielle	Chaîne logistique globale	84,6%	100%
	Gestion des énergies, normes et procédés industriels	100%	66,7%
	Logistique de production	100%	100%
	Management et conduite d'unités de production	100%	100%
Ensemble Gestion de la production industrielle		94,1%	93,9%
Industries chimiques et pharmaceutiques	Chimie – Analyse et contrôle	84,6%	76,9%
	Chimie de la formulation	92,9%	73,3%
	Procédés chimiques et parachimiques	100%	83,3%
Ensemble Industries chimiques et pharmaceutiques		90,9%	76,5%
Maintenance des systèmes pluri techniques	Expertise – Mesures - Environnement	87,5%	87,5%
Mécanique	Conception des systèmes automobiles, contrôles et essais	100%	90,0%
	Développement de projet industriel	87,5%	77,8%
Ensemble Mécanique		94,5%	84,2%
Production industrielle	Conception de produits automobiles	100%	88,2%
Réseaux et télécommunication	Développement Web et mobilité	89,5%	80,0%
Transformations industrielles	Valorisation des ressources végétales	60,0%	100%
Ensemble Domaine Sciences, Technologies, Santé		92,9%	87,6%
Ensemble		94,3%	88,1%

Tab 17: taux d'employabilité des diplômés n'ayant connu aucune poursuite ou reprise d'études selon le domaine, la mention et la spécialité de la Licence Professionnelle

➤ Indicateur 4 : Taux d'insertion¹

Le taux d'insertion est le taux d'emploi sans les étudiants.

Mention de Licence Professionnelle	Spécialité de Licence Professionnelle	Taux d'insertion au 1 ^{er} /12/2015 (N=372)	Taux d'insertion au 1 ^{er} /12/2014 (N=332)
Activités juridiques	Marchés public – Métiers de l'achat public	100%	100%
Assurance, Banque, finance	Conseiller gestionnaire de clientèle sur le marché des particuliers	100%	90,9%
Commerce	Communication et commercialisation de produits culturels	92,9%	46,2%
	Organisation et gestion des achats	92,3%	100%
Ensemble Commerce		92,6%	70,8%
Gestion des ressources humaines	Développement des compétences et formation professionnelle	75,0%	87,5%
Intervention sociale	Gestion de la protection sociale	92,9%	84,6%
Management des organisations	Entreprise agricole et gestion des risques	87,5%	85,7%
	Gestion et pilotage de projets	80,0%	78,6%
	Innovations entrepreneuriales et solidaires	100%	80,0%
	Management commercial des biens et des services	100%	100%
	Métiers de la comptabilité : Fiscalité	88,0%	85,7%
	Métiers de la comptabilité : Comptabilité et paye	100%	90,9%
Ensemble Management des organisations		91,1%	85,3%
Ensemble Domaine Droit, Economie, Gestion		91,5%	84,8%
Activités sportives	Développement social et médiation par le sport	100%	100%
	Gestion et développement des organisations, des services sportifs et de loisirs	92,9%	75,0%
Ensemble Sciences et techniques des Activités Physiques et Sportives		95,0%	82,4%
Aménagement du territoire et urbanisme	Cartographie, topographie et systèmes d'information géographique	100%	100%
Ensemble Domaine Sciences Humaines et sociales		100%	100%
Automatique et informatique industrielle	Supervision des automatismes et des réseaux	100%	100%
Bâtiment et construction	Etudes et réalisations de projets	94,7%	100%
Energie et génie climatique	Expertise énergétique des bâtiments et systèmes industriels	100%	85,7%
	Maîtrise de l'énergie et énergies renouvelables	60,0%	80,0%
Ensemble Energie et génie climatique		83,3%	83,3%
Gestion de la production industrielle	Chaîne logistique globale	84,6%	92,3%
	Gestion des énergies, normes et procédés industriels	85,7%	66,7%
	Logistique de production	100%	100%
	Management et conduite d'unités de production	100%	100%
Ensemble Gestion de la production industrielle		91,9%	91,2%
Industries chimiques et pharmaceutiques	Chimie – Analyse et contrôle	85,7%	76,9%
	Chimie de la formulation	88,2%	71,4%
	Procédés chimiques et parachimiques	100%	83,3%
Ensemble Industries chimiques et pharmaceutiques		88,9%	75,8%
Maintenance des systèmes pluri techniques	Expertise – Mesures - Environnement	87,5%	87,5%
Mécanique	Conception des systèmes automobiles, contrôles et essais	100%	90,9%
	Développement de projet industriel	88,9%	80,0%
Ensemble Mécanique		95,0%	85,7%
Production industrielle	Conception de produits automobiles	100%	88,2%
Réseaux et télécommunication	Développement Web et mobilité	85,7%	81,0%
Transformations industrielles	Valorisation des ressources végétales	60,0%	100%
Ensemble Domaine Sciences, Technologies, Santé		90,7%	86,7%
Ensemble		91,4%	85,9%

Tab 18: taux d'insertion des diplômés selon le domaine, la mention et la spécialité de la Licence Professionnelle

¹ Taux d'insertion : (en emploi) / (en emploi + en recherche+autres situations)

Aucune poursuite ou reprise d'études au 1^{er} décembre 2015 signifie que le diplômé n'était pas en études pour les deux années suivant l'obtention de sa Licence professionnelle.

Aucune poursuite ou reprise d'études au 1^{er} décembre 2014 signifie que le diplômé n'était pas en études pour l'année suivant l'obtention de sa Licence professionnelle.

Mention de Licence Professionnelle	Spécialité de Licence Professionnelle	Taux d'insertion au 1 ^{er} /12/2015 (N=305)	Taux d'insertion au 1 ^{er} /12/2014 (N=309)
Activités juridiques	Marchés public – Métiers de l'achat public	100%	100%
Assurance, Banque, finance	Conseiller gestionnaire de clientèle sur le marché des particuliers	100%	90,9%
Commerce	Communication et commercialisation de produits culturels	100%	46,2%
	Organisation et gestion des achats	100%	100%
Ensemble Commerce		100%	68,2%
Gestion des ressources humaines	Développement des compétences et formation professionnelle	83,3%	100%
Intervention sociale	Gestion de la protection sociale	100%	90,9%
Management des organisations	Entreprise agricole et gestion des risques	85,7%	85,7%
	Gestion et pilotage de projets	83,3%	83,3%
	Innovations entrepreneuriales et solidaires	100%	87,5%
	Management commercial des biens et des services	100%	100%
	Métiers de la comptabilité : Fiscalité	84,6%	76,9%
	Métiers de la comptabilité : Comptabilité et paye	100%	100%
Ensemble Management des organisations		90,7%	87,0%
Ensemble Domaine Droit, Economie, Gestion		94,9%	86,4%
Activités sportives	Développement social et médiation par le sport	100%	100%
	Gestion et développement des organisations, des services sportifs et de loisirs	90,9%	75,0%
Ensemble Sciences et techniques des Activités Physiques et Sportives		93,3%	81,3%
Aménagement du territoire et urbanisme	Cartographie, topographie et systèmes d'information géographique	100%	100%
Ensemble Domaine Sciences Humaines et sociales		100%	100%
Automatique et informatique industrielle	Supervision des automatismes et des réseaux	100%	100%
Bâtiment et construction	Etudes et réalisations de projets	100%	100%
Energie et génie climatique	Expertise énergétique des bâtiments et systèmes industriels	100%	85,7%
	Maîtrise de l'énergie et énergies renouvelables	60,0%	80,0%
Ensemble Energie et génie climatique		83,3%	83,3%
Gestion de la production industrielle	Chaîne logistique globale	84,6%	92,3%
	Gestion des énergies, normes et procédés industriels	100%	66,7%
	Logistique de production	100%	100%
	Management et conduite d'unités de production	100%	100%
Ensemble Gestion de la production industrielle		94,1%	91,2%
Industries chimiques et pharmaceutiques	Chimie – Analyse et contrôle	84,6%	76,9%
	Chimie de la formulation	92,9%	71,4%
	Procédés chimiques et parachimiques	100%	83,3%
Ensemble Industries chimiques et pharmaceutiques		90,6%	75,8%
Maintenance des systèmes pluri techniques	Expertise – Mesures - Environnement	87,5%	87,5%
Mécanique	Conception des systèmes automobiles, contrôles et essais	100%	90,0%
	Développement de projet industriel	87,5%	77,8%
Ensemble Mécanique		94,4%	84,2%
Production industrielle	Conception de produits automobiles	100%	88,2%
Réseaux et télécommunication	Développement Web et mobilité	85,0%	80,0%
Transformations industrielles	Valorisation des ressources végétales	60,0%	100%
Ensemble Domaine Sciences, Technologies, Santé		91,7%	86,5%
Ensemble		93,1%	86,4%

Tab 19: taux d'insertion des diplômés n'ayant connu aucune poursuite ou reprise d'études selon le domaine, la mention et la spécialité de la Licence Professionnelle

➤ Indicateur 5 : Taux de chômage¹

Pour l'essentiel, le taux de chômage est l'exact complément du taux d'insertion.

Mention de Licence Professionnelle	Spécialité de Licence Professionnelle	Taux de chômage au 1 ^{er} /12/2015 (N=372)	Taux de chômage au 1 ^{er} /12/2014 (N=332)
Activités juridiques	Marchés public – Métiers de l'achat public	0%	0%
Assurance, Banque, finance	Conseiller gestionnaire de clientèle sur le marché des particuliers	0%	9,1%
Commerce	Communication et commercialisation de produits culturels	7,1%	46,2%
	Organisation et gestion des achats	7,7%	0%
Ensemble Commerce		7,4%	25,0%
Gestion des ressources humaines	Développement des compétences et formation professionnelle	18,8%	0%
Intervention sociale	Gestion de la protection sociale	7,1%	15,4%
Management des organisations	Entreprise agricole et gestion des risques	12,5%	0%
	Gestion et pilotage de projets	13,3%	21,4%
	Innovations entrepreneuriales et solidaires	0%	10,0%
	Management commercial des biens et des services	0%	0%
	Métiers de la comptabilité : Fiscalité	12,0%	14,3%
	Métiers de la comptabilité : Comptabilité et paye	0%	9,1%
Ensemble Management des organisations		7,6%	11,8%
Ensemble Domaine Droit, Economie, Gestion		7,3%	12,3%
Activités sportives	Développement social et médiation par le sport	0%	0%
	Gestion et développement des organisations, des services sportifs et de loisirs	7,1%	16,7%
Ensemble Sciences et techniques des Activités Physiques et Sportives		5,0%	11,8%
Aménagement du territoire et urbanisme	Cartographie, topographie et systèmes d'information géographique	0%	0%
Ensemble Domaine Sciences Humaines et sociales		0%	0%
Automatique et informatique industrielle	Supervision des automatismes et des réseaux	0%	0%
Bâtiment et construction	Etudes et réalisations de projets	5,3%	0%
Energie et génie climatique	Expertise énergétique des bâtiments et systèmes industriels	0%	14,3%
	Maîtrise de l'énergie et énergies renouvelables	20,0%	0%
Ensemble Energie et génie climatique		8,3%	8,3%
Gestion de la production industrielle	Chaîne logistique globale	15,4%	0%
	Gestion des énergies, normes et procédés industriels	14,3%	33,3%
	Logistique de production	0%	0%
	Management et conduite d'unités de production	0%	0%
Ensemble Gestion de la production industrielle		8,1%	5,9%
Industries chimiques et pharmaceutiques	Chimie – Analyse et contrôle	14,3%	23,1%
	Chimie de la formulation	11,8%	28,6%
	Procédés chimiques et parachimiques	0%	16,7%
Ensemble Industries chimiques et pharmaceutiques		11,1%	24,2%
Maintenance des systèmes pluri techniques	Expertise – Mesures - Environnement	12,5%	12,5%
Mécanique	Conception des systèmes automobiles, contrôles et essais	0%	9,1%
	Développement de projet industriel	11,1%	20,0%
Ensemble Mécanique		5,0%	14,3%
Production industrielle	Conception de produits automobiles	0%	11,8%
Réseaux et télécommunication	Développement Web et mobilité	9,5%	19,0%
Transformations industrielles	Valorisation des ressources végétales	40,0%	0%
Ensemble Domaine Sciences, Technologies, Santé		8,2%	12,1%
Ensemble		7,5%	12,0%

Tab 20: taux de chômage des diplômés selon le domaine, la mention et la spécialité de la Licence Professionnelle

¹ Taux de chômage : (en recherche) / (en emploi + en recherche+autres situations)

Aucune poursuite ou reprise d'études au 1^{er} décembre 2015 signifie que le diplômé n'était pas en études pour les deux années suivant l'obtention de sa Licence professionnelle.

Aucune poursuite ou reprise d'études au 1^{er} décembre 2014 signifie que le diplômé n'était pas en études pour l'année suivant l'obtention de sa Licence professionnelle.

Mention de Licence Professionnelle	Spécialité de Licence Professionnelle	Taux de chômage au 1 ^{er} /12/2015 (N=305)	Taux de chômage au 1 ^{er} /12/2014 (N=309)
Activités juridiques	Marchés public – Métiers de l'achat public	0%	0%
Assurance, Banque, finance	Conseiller gestionnaire de clientèle sur le marché des particuliers	0%	9,1%
Commerce	Communication et commercialisation de produits culturels	0%	46,2%
	Organisation et gestion des achats	0%	0%
Ensemble Commerce		0%	27,3%
Gestion des ressources humaines	Développement des compétences et formation professionnelle	0%	0%
Intervention sociale	Gestion de la protection sociale	0%	9,1%
Management des organisations	Entreprise agricole et gestion des risques	14,3%	0%
	Gestion et pilotage de projets	8,3%	16,7%
	Innovations entrepreneuriales et solidaires	0%	12,5%
	Management commercial des biens et des services	0%	0%
	Métiers de la comptabilité : Fiscalité	15,4%	23,1%
	Métiers de la comptabilité : Comptabilité et paye	0%	0%
Ensemble Management des organisations		7,4%	11,1%
Ensemble Domaine Droit, Economie, Gestion		3,4%	11,9%
Activités sportives	Développement social et médiation par le sport	0%	0%
	Gestion et développement des organisations, des services sportifs et de loisirs	9,1%	16,7%
Ensemble Sciences et techniques des Activités Physiques et Sportives		6,7%	12,5%
Aménagement du territoire et urbanisme	Cartographie, topographie et systèmes d'information géographique	0%	0%
Ensemble Domaine Sciences Humaines et sociales		0%	0%
Automatique et informatique industrielle	Supervision des automatismes et des réseaux	0%	0%
Bâtiment et construction	Etudes et réalisations de projets	0%	0%
Energie et génie climatique	Expertise énergétique des bâtiments et systèmes industriels	0%	14,3%
	Maîtrise de l'énergie et énergies renouvelables	20,0%	0%
Ensemble Energie et génie climatique		8,3%	8,3%
Gestion de la production industrielle	Chaîne logistique globale	15,4%	0%
	Gestion des énergies, normes et procédés industriels	0%	33,3%
	Logistique de production	0%	0%
	Management et conduite d'unités de production	0%	0%
Ensemble Gestion de la production industrielle		5,9%	5,9%
Industries chimiques et pharmaceutiques	Chimie – Analyse et contrôle	15,4%	23,1%
	Chimie de la formulation	7,1%	28,6%
	Procédés chimiques et parachimiques	0%	16,7%
Ensemble Industries chimiques et pharmaceutiques		9,4%	24,2%
Maintenance des systèmes pluri techniques	Expertise – Mesures - Environnement	12,5%	12,5%
Mécanique	Conception des systèmes automobiles, contrôles et essais	0%	10,0%
	Développement de projet industriel	12,5%	22,2%
Ensemble Mécanique		5,6%	15,8%
Production industrielle	Conception de produits automobiles	0%	11,8%
Réseaux et télécommunication	Développement Web et mobilité	10,0%	20,0%
Transformations industrielles	Valorisation des ressources végétales	40,0%	0%
Ensemble Domaine Sciences, Technologies, Santé		7,1%	12,4%
Ensemble		5,6%	12,3%

Tab 21: taux de chômage des diplômés n'ayant connu aucune poursuite ou reprise d'études selon le domaine, la mention et la spécialité de la Licence Professionnelle

Les indicateurs de qualité de l'emploi

➤ Indicateur 6 : Part des emplois stables¹

Il permet de mesurer la précarité de l'emploi des diplômés parmi la population de ceux en emploi au 1^{er} décembre 2014 et 2015. Les étudiants dont l'activité principale est la poursuite d'études et exerçant un emploi ne sont pas comptabilisés. Plus on s'éloigne de 100, plus il y a de diplômés en emploi précaire parmi les diplômés en emploi.

Mention de Licence Professionnelle	Spécialité de Licence Professionnelle	Part des emplois stables au 1 ^{er} /12/2015 (N=340)	Part des emplois stables 1 ^{er} /12/2014 (N=286)
Activités juridiques	Marchés public – Métiers de l'achat public	64,7%	71,4%
Assurance, Banque, finance	Conseiller gestionnaire de clientèle sur le marché des particuliers	100%	90,0%
Commerce	Communication et commercialisation de produits culturels	46,2%	50,0%
	Organisation et gestion des achats	75,0%	63,6%
Ensemble Commerce		60,0%	58,8%
Gestion des ressources humaines	Développement des compétences et formation professionnelle	75,0%	57,1%
Intervention sociale	Gestion de la protection sociale	84,6%	72,7%
Management des organisations	Entreprise agricole et gestion des risques	71,4%	83,3%
	Gestion et pilotage de projets	83,3%	72,7%
	Innovations entrepreneuriales et solidaires	66,7%	75,0%
	Management commercial des biens et des services	40,0%	20,0%
	Métiers de la comptabilité : Fiscalité	86,4%	66,7%
	Métiers de la comptabilité : Comptabilité et paye	63,6%	70,0%
Ensemble Management des organisations		73,6%	67,2%
Ensemble Domaine Droit, Economie, Gestion		73,3%	68,4%
Activités sportives	Développement social et médiation par le sport	66,7%	40,0%
	Gestion et développement des organisations, des services sportifs et de loisirs	61,5%	55,6%
Ensemble Sciences et techniques des Activités Physiques et Sportives		63,2%	50,0%
Aménagement du territoire et urbanisme	Cartographie, topographie et systèmes d'information géographique	83,3%	80,0%
Ensemble Domaine Sciences Humaines et sociales		83,3%	80,0%
Automatique et informatique industrielle	Supervision des automatismes et des réseaux	83,3%	50,0%
Bâtiment et construction	Etudes et réalisations de projets	77,8%	75,0%
Energie et génie climatique	Expertise énergétique des bâtiments et systèmes industriels	100%	83,3%
	Maîtrise de l'énergie et énergies renouvelables	66,7%	50,0%
Ensemble Energie et génie climatique		90,0%	70,0%
Gestion de la production industrielle	Chaîne logistique globale	54,5%	50,0%
	Gestion des énergies, normes et procédés industriels	50,0%	75,0%
	Logistique de production	66,7%	85,7%
	Management et conduite d'unités de production	75,0%	62,5%
Ensemble Gestion de la production industrielle		61,8%	64,5%
Industries chimiques et pharmaceutiques	Chimie – Analyse et contrôle	33,3%	0%
	Chimie de la formulation	73,3%	60,0%
	Procédés chimiques et parachimiques	80,0%	60,0%
Ensemble Industries chimiques et pharmaceutiques		59,4%	36,0%
Maintenance des systèmes pluri techniques	Expertise – Mesures - Environnement	57,1%	28,6%
Mécanique	Conception des systèmes automobiles, contrôles et essais	63,6%	50,0%
	Développement de projet industriel	87,5%	62,5%
Ensemble Mécanique		73,7%	55,6%
Production industrielle	Conception de produits automobiles	88,9%	53,3%
Réseaux et télécommunication	Développement Web et mobilité	77,8%	70,6%
Transformations industrielles	Valorisation des ressources végétales	66,7%	60,0%
Ensemble Domaine Sciences, Technologies, Santé		71,5%	57,3%
Ensemble		72,1%	61,9%

Tab 22: part des emplois stables parmi les diplômés en emploi selon le domaine, la mention et la spécialité de la Licence Professionnelle

¹ Emploi stable : CDI, titulaire ou stagiaire de la fonction publique, profession libérale ou travailleur indépendant

Emploi précaire : CDD, intérim, contrat nouvelle embauche, contrat de professionnalisation, volontariat international, contractuel de la fonction publique

Aucune poursuite ou reprise d'études au 1^{er} décembre 2015 signifie que le diplômé n'était pas en études pour les deux années suivant l'obtention de sa Licence professionnelle.

Aucune poursuite ou reprise d'études au 1^{er} décembre 2014 signifie que le diplômé n'était pas en études pour l'année suivant l'obtention de sa Licence professionnelle.

Mention de Licence Professionnelle	Spécialité de Licence Professionnelle	Part des emplois stables au 1 ^{er} /12/2015 (N=284)	Part des emplois stables 1 ^{er} /12/2014 (N=267)
Activités juridiques	Marchés public – Métiers de l'achat public	78,6%	71,4%
Assurance, Banque, finance	Conseiller gestionnaire de clientèle sur le marché des particuliers	100%	90,0%
Commerce	Communication et commercialisation de produits culturels	46,2%	50,0%
	Organisation et gestion des achats	88,9%	66,7%
Ensemble Commerce		63,6%	60,0%
Gestion des ressources humaines	Développement des compétences et formation professionnelle	80,0%	50,0%
Intervention sociale	Gestion de la protection sociale	90,0%	70,0%
Management des organisations	Entreprise agricole et gestion des risques	83,3%	83,3%
	Gestion et pilotage de projets	80,0%	70,0%
	Innovations entrepreneuriales et solidaires	75,0%	71,4%
	Management commercial des biens et des services	50,0%	25,0%
	Métiers de la comptabilité : Fiscalité	81,8%	70,0%
	Métiers de la comptabilité : Comptabilité et paye	70,0%	70,0%
Ensemble Management des organisations		75,5%	68,1%
Ensemble Domaine Droit, Economie, Gestion		77,5%	68,6%
Activités sportives	Développement social et médiation par le sport	50,0%	25,0%
	Gestion et développement des organisations, des services sportifs et de loisirs	70,0%	55,6%
Ensemble Sciences et techniques des Activités Physiques et Sportives		64,3%	46,2%
Aménagement du territoire et urbanisme	Cartographie, topographie et systèmes d'information géographique	80,0%	80,0%
Ensemble Domaine Sciences Humaines et sociales		80,0%	80,0%
Automatique et informatique industrielle	Supervision des automatismes et des réseaux	83,3%	50,0%
Bâtiment et construction	Etudes et réalisations de projets	87,5%	75,0%
Energie et génie climatique	Expertise énergétique des bâtiments et systèmes industriels	100%	83,3%
	Maîtrise de l'énergie et énergies renouvelables	66,7%	50,0%
Ensemble Energie et génie climatique		90,0%	70,0%
Gestion de la production industrielle	Chaîne logistique globale	54,5%	50,0%
	Gestion des énergies, normes et procédés industriels	50,0%	75,0%
	Logistique de production	85,7%	85,7%
	Management et conduite d'unités de production	75,0%	62,5%
Ensemble Gestion de la production industrielle		65,6%	64,5%
Industries chimiques et pharmaceutiques	Chimie – Analyse et contrôle	36,4%	0%
	Chimie de la formulation	76,9%	60,0%
	Procédés chimiques et parachimiques	80,0%	60,0%
Ensemble Industries chimiques et pharmaceutiques		62,1%	36,0%
Maintenance des systèmes pluri techniques	Expertise – Mesures - Environnement	57,1%	28,6%
Mécanique	Conception des systèmes automobiles, contrôles et essais	60,0%	44,4%
	Développement de projet industriel	85,7%	57,1%
Ensemble Mécanique		70,6%	50,0%
Production industrielle	Conception de produits automobiles	88,2%	53,3%
Réseaux et télécommunication	Développement Web et mobilité	82,4%	75,0%
Transformations industrielles	Valorisation des ressources végétales	66,7%	60,0%
Ensemble Domaine Sciences, Technologies, Santé		74,0%	57,1%
Ensemble		75,0%	61,4%

Tab 23: part des emplois stables parmi les diplômés n'ayant connu aucune poursuite ou reprise d'études selon le domaine, la mention et la spécialité de la Licence Professionnelle

➤ **Indicateur 7 : Part des emplois de type cadre¹ ou de type intermédiaire²**

Mention de Licence Professionnelle	Spécialité de Licence Professionnelle	Part des emplois au 1 ^{er} /12/2015 (N=340)		Part des emplois au 1 ^{er} /12/2014 (N=285)	
		Cadre	Technicien	Cadre	Technicien
Activités juridiques	Marchés public – Métiers de l'achat public	29,4%	58,8%	28,6%	64,3%
Assurance, Banque, finance	Conseiller gestionnaire de clientèle sur le marché des particuliers	0%	90,9%	0%	90,0%
Commerce	Communication et commercialisation de produits culturels	23,1%	46,2%	33,3%	50,0%
	Organisation et gestion des achats	16,7%	66,7%	0%	81,8%
Ensemble Commerce		20,0%	56,0%	11,8%	70,6%
Gestion des ressources humaines	Développement des compétences et formation professionnelle	25,0%	75,0%	0%	100%
Intervention sociale	Gestion de la protection sociale	0%	76,9%	9,1%	63,6%
Management des organisations	Entreprise agricoles et gestion des risques	0%	57,1%	0%	66,7%
	Gestion et pilotage de projets	33,3%	58,3%	27,3%	54,5%
	Innovations entrepreneuriales et solidaires	13,3%	46,7%	0%	50,0%
	Management commercial des biens et services	0%	80,0%	0%	40,0%
	Métiers de la comptabilité : Fiscalité	9,1%	81,8%	11,1%	77,8%
	Métiers de la comptabilité : Comptabilité et paye	0%	81,8%	0%	70,0%
Ensemble Management des organisations		11,1%	68,1%	8,6%	63,8%
Ensemble Domaine Droit, Economie, Gestion		14,0%	68,0%	10,3%	69,2%
Activités sportives	Développement social et médiation par le sport	16,7%	50,0%	0%	60,0%
	Gestion et développement des organisations, des services sportifs et de loisirs	15,4%	46,2%	11,1%	44,4%
Ensemble Sciences et techniques des Activités Physiques et Sportives		15,8%	47,4%	7,1%	50,0%
Aménagement du territoire et urbanisme	Cartographie, topographie et systèmes d'information géographique	16,7%	83,3%	0%	100%
Ensemble Domaine Sciences Humaines et sociales		16,7%	83,3%	0%	100%
Automatique et informatique industrielle	Supervision des automatismes et des réseaux	0%	100%	0%	100%
Bâtiment et construction	Etudes et réalisations de projets	11,1%	88,9%	0%	100%
Energie et génie climatique	Expertise énergétique des bâtiments et systèmes industriels	14,3%	85,7%	33,3%	66,7%
	Maîtrise de l'énergie et énergies renouvelables	33,3%	66,7%	25,0%	75,0%
Ensemble Energie et génie climatique		20%	80%	30,0%	70,0%
Gestion de la production industrielle	Chaîne logistique globale	9,1%	90,9%	0%	100%
	Gestion des énergies, normes et procédés industriels	0%	83,3%	0%	100%
	Logistique de production	0%	88,9%	0%	85,7%
	Management et conduite d'unités de production	25,0%	62,5%	25,0%	50,0%
Ensemble Gestion de la production industrielle		8,8%	82,4%	6,5%	83,9%
Industries chimiques et pharmaceutiques	Chimie – Analyse et contrôle	0%	91,7%	0%	100%
	Chimie de la formulation	0%	100%	0%	100%
	Procédés chimiques et parachimiques	0%	100%	20,0%	80,0%
Ensemble Industries chimiques et pharmaceutiques		0%	96,9%	4,0%	96,0%
Maintenance des systèmes pluri techniques	Expertise – Mesures - Environnement	0%	100%	0%	85,7%
Mécanique	Conception des systèmes automobiles, contrôles et essais	18,2%	81,8%	10,0%	90,0%
	Développement de projet industriel	12,5%	75,0%	12,5%	87,5%
Ensemble Mécanique		15,8%	78,9%	11,1%	88,9%
Production industrielle	Conception de produits automobiles	11,1%	88,9%	6,7%	86,7%
Réseaux et télécommunication	Développement Web et mobilité	22,2%	72,2%	17,6%	76,5%
Transformations industrielles	Valorisation des ressources végétales	0%	100%	0%	100%
Ensemble Domaine Sciences, Technologies, Santé		9,7%	86,7%	8,0%	88,0%
Ensemble		12,1%	76,2%	8,7%	78,7%

Tab 24: part des emplois de type cadre ou technicien parmi les diplômés en emploi selon le domaine, la mention et la spécialité de la Licence Professionnelle

¹ Cet indicateur est construit à partir de la PCS déclarée, il peut être sous-évalué voire le contraire par rapport à la réalité selon la perception qu'a le diplômé de l'emploi qu'il occupe. On considère comme emploi cadre les PCS Cadres et professions intellectuelles supérieures regroupant les professions libérales, les cadres de la fonction publique, professeurs, cadres administratifs et commerciaux, ingénieurs et cadres techniques ainsi que Chefs d'entreprise de plus de 10 salariés et les indépendants.

² Le type intermédiaire regroupe les professions intermédiaires de l'enseignement, de la santé, de la fonction publique et assimilés, les professions intermédiaires administratives et commerciales des entreprises, les techniciens, contremaîtres et agents de maîtrise.

Aucune poursuite ou reprise d'études au 1^{er} décembre 2015 signifie que le diplômé n'était pas en études pour les deux années suivant l'obtention de sa Licence professionnelle.

Aucune poursuite ou reprise d'études au 1^{er} décembre 2014 signifie que le diplômé n'était pas en études pour l'année suivant l'obtention de sa Licence professionnelle.

Mention de Licence Professionnelle	Spécialité de Licence Professionnelle	Part des emplois au 1 ^{er} /12/2015 (N=284)		Part des emplois au 1 ^{er} /12/2014 (N=267)	
		Cadre	Technicien	Cadre	Technicien
Activités juridiques	Marchés public – Métiers de l'achat public	35,7%	57,1%	28,6%	64,3%
Assurance, Banque, finance	Conseiller gestionnaire de clientèle sur le marché des particuliers	0%	90,9%	0%	90,0%
Commerce	Communication et commercialisation de produits culturels	23,1%	46,2%	33,3%	50,0%
	Organisation et gestion des achats	11,1%	77,8%	0%	88,9%
Ensemble Commerce		18,2%	59,1%	13,3%	73,3%
Gestion des ressources humaines	Développement des compétences et formation professionnelle	0%	100%	0%	100%
Intervention sociale	Gestion de la protection sociale	0%	80,0%	10,0%	60,0%
Management des organisations	Entreprise agricoles et gestion des risques	0%	66,7%	0%	66,7%
	Gestion et pilotage de projets	30,0%	60,0%	20,0%	60,0%
	Innovations entrepreneuriales et solidaires	0%	37,5%	0%	42,9%
	Management commercial des biens et services	0%	100%	0%	50,0%
	Métiers de la comptabilité : Fiscalité	9,1%	72,7%	10,0%	80,0%
	Métiers de la comptabilité : Comptabilité et paye	0%	80,0%	0%	70,0%
Ensemble Management des organisations		8,2%	67,3%	6,4%	63,8%
Ensemble Domaine Droit, Economie, Gestion		11,7%	69,4%	9,8%	69,6%
Activités sportives	Développement social et médiation par le sport	0%	50,0%	0%	50,0%
	Gestion et développement des organisations, des services sportifs et de loisirs	10,0%	50,0%	11,1%	44,4%
Ensemble Sciences et techniques des Activités Physiques et Sportives		7,1%	50,0%	7,7%	46,2%
Aménagement du territoire et urbanisme	Cartographie, topographie et systèmes d'information géographique	0%	100%	0%	100%
Ensemble Domaine Sciences Humaines et sociales		0%	100%	0%	100%
Automatique et informatique industrielle	Supervision des automatismes et des réseaux	0%	100%	0%	100%
Bâtiment et construction	Etudes et réalisations de projets	0%	100%	0%	100%
Energie et génie climatique	Expertise énergétique des bâtiments et systèmes industriels	14,3%	85,7%	33,3%	66,7%
	Maîtrise de l'énergie et énergies renouvelables	33,3%	66,7%	25,0%	75,0%
Ensemble Energie et génie climatique		20,0%	80,0%	30,0%	70,0%
Gestion de la production industrielle	Chaîne logistique globale	9,1%	90,9%	0%	100%
	Gestion des énergies, normes et procédés industriels	0%	83,3%	0%	100%
	Logistique de production	0%	85,7%	0%	85,7%
	Management et conduite d'unités de production	25,0%	62,5%	25,0%	50,0%
Ensemble Gestion de la production industrielle		9,4%	81,3%	6,5%	83,9%
Industries chimiques et pharmaceutiques	Chimie – Analyse et contrôle	0%	90,9%	0%	100%
	Chimie de la formulation	0%	100%	0%	100%
	Procédés chimiques et parachimiques	0%	100%	20,0%	80,0%
Ensemble Industries chimiques et pharmaceutiques		0%	96,6%	4,0%	96,0%
Maintenance des systèmes pluri techniques	Expertise – Mesures - Environnement	0%	100%	0%	85,7%
Mécanique	Conception des systèmes automobiles, contrôles et essais	20,0%	80,0%	11,1%	88,9%
	Développement de projet industriel	0%	85,7%	0%	100%
Ensemble Mécanique		11,8%	82,4%	6,3%	93,7%
Production industrielle	Conception de produits automobiles	5,9%	94,1%	6,7%	86,7%
Réseaux et télécommunication	Développement Web et mobilité	23,5%	76,5%	18,8%	81,2%
Transformations industrielles	Valorisation des ressources végétales	0%	100%	0%	100%
Ensemble Domaine Sciences, Technologies, Santé		7,8%	89,0%	7,5%	89,1%
Ensemble		9,2%	79,6%	8,2%	79,8%

Tab 25: part des emplois de type cadre ou technicien parmi les diplômés n'ayant connu aucune poursuite ou reprise d'études selon le domaine, la mention et la spécialité de la Licence Professionnelle


Domaine Droit, Economie et Gestion

299 diplômés de Licence Professionnelle ont pu être contactés.

174 diplômés ont répondu à l'enquête. Le taux brut de réponse est de 52,1%. Il varie de 41,0% à 70,8% selon la mention de la Licence Professionnelle.

Mention de Licence professionnelle	Nbre d'inscrits	Nbre de diplômés	Taux de diplômés	Nbre enquêtés	Nbre de réponses	Taux brut de réponse	Taux net ¹ de réponse
Activités juridiques	29	24	82,8%	22	17	70,8%	77,3%
Assurance, banque, finance	26	23	88,5%	20	12	52,2%	60,0%
Commerce	63	57	90,5%	46	28	49,1%	60,9%
Gestion des ressources humaines	40	39	97,5%	33	16	41,0%	48,5%
Intervention sociale	28	27	96,4%	26	14	51,9%	53,8%
Management des organisations	178	164	92,1%	152	87	53,0%	57,2%
Ensemble	364	334	91,8%	299	174	52,1	58,2%

Tab 26: Nombre d'inscrits et de diplômés en Licence Professionnelle domaine Droit, Economie et Gestion en 2012-2013 et taux de réponse

	ACTIVITES JURIDIQUES	LP Marchés publics – Métiers de l'achat public
	ASSURANCE, BANQUE, FINANCE	LP Conseiller gestionnaire de clientèle sur le marché des particuliers
	COMMERCE	LP Communication et commercialisation de produits culturels LP Organisation et gestion des achats
	GESTION DES RESSOURCES HUMAINES	LP Développement des compétences et formation professionnelle
	INTERVENTION SOCIALE	LP Gestion de la protection sociale
	MANAGEMENT DES ORGANISATIONS	LP Entreprise agricole et gestion des risques LP Gestion et pilotage de projets LP Innovations entrepreneuriales et solidaires LP Management commercial des biens et des services LP Métiers de la comptabilité : Fiscalité LP Métiers de la comptabilité : Comptabilité et paye

¹ En retirant du nombre total de diplômés les étudiants ayant pour adresse fixe l'étranger et ne pouvant être retrouvés par l'adresse annuelle ou par email mais aussi ceux pour lesquelles les coordonnées n'étaient plus valides (adresse, téléphone...), on obtient le taux net de répondants de 58,2%.

LP Marchés publics – métiers de l'achat public

Taux brut de répondants : 70,8% (taux net : 77,3%)

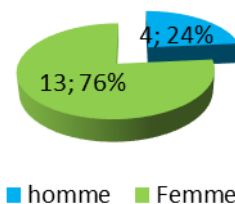
Diplôme d'accès à la Licence professionnelle et régime d'inscription

Sur les 17 diplômés ayant répondu à l'enquête, 1 est titulaire d'un DUT, 6 d'une 2^{ème} année de Licence (DEUG), 5 d'un BTS et 2 d'une Licence générale.

Cinq des diplômés étaient en formation initiale, trois en formation par apprentissage, huit en formation continue et un en reprise d'études non financées.

L'âge moyen est de 34,4 ans, l'étendue allant de 24 à 59 ans.

Répartition selon le genre



Situation au 1^{er} décembre 2015

Au 1^{er} décembre 2015, l'ensemble des diplômés est en emploi salarié ou indépendant ; c'était également le cas au 1^{er} décembre 2014 pour quatorze d'entre eux et trois étaient en études avec emploi dont deux en apprentissage. L'un des trois préparait le concours d'attaché rédacteur et occupe un poste de gestionnaire des marchés publics en CDD depuis décembre 2013. Les deux autres ont connu deux années immédiates de poursuite d'études pour un Master Droit et administration publique en apprentissage et sont tous deux gestionnaires marchés publics en CDD depuis septembre et octobre 2015.

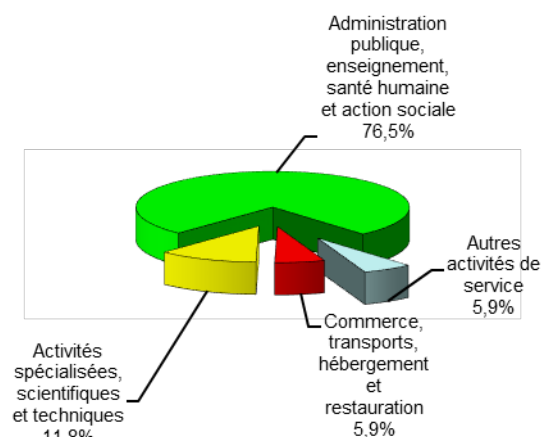
Deux diplômés en emploi (situation principale) déclarent suivre également une formation, l'un prépare le concours de technicien supérieur d'études et de fabrication spécialité achats et occupe un poste d'agent spécialisé service achat depuis septembre 2004 en tant que fonctionnaire ; l'autre est en 1^{ère} année de Master Droit public et occupe un poste de responsable du service achat marchés depuis novembre 2012 en CDD.

En emploi salarié au 1^{er} décembre 2015 – Activité principale

Caractéristiques de l'emploi occupé

Caractéristiques	Promotion 2013 (N=17)
Durée moyenne de recherche du 1 ^{er} emploi	1,2 mois
Nombre moyen d'emploi occupé	1,5
Nature de l'entreprise ¹	4 en Moyenne entreprise dont 2 en région Centre 13 en Grande entreprise dont 5 en région Centre
Nombre de diplômés « En emploi stable »	11
Nombre de diplômés « En emploi de type cadre »	5
Nombre de diplômés « En emploi de type intermédiaire »	10
Nature de l'emploi	17 à temps plein
Salaire moyen net mensuel, temps plein (hors primes)	1742
Salaire médian net mensuel, temps plein (hors primes)	1550
Situation géographique	7 en région Centre, 4 en Ile de France, 1 en Alsace, 1 en Basse-Normandie, 1 en Lorraine, 1 en Midi Pyrénées, 2 en Martinique
Attractivité de la région Centre	5 originaires de la région Centre et y travaillant, 1 originaire de la région Centre et travaillant en Ile de France, 2 originaires d'une autre région et travaillant en région Centre

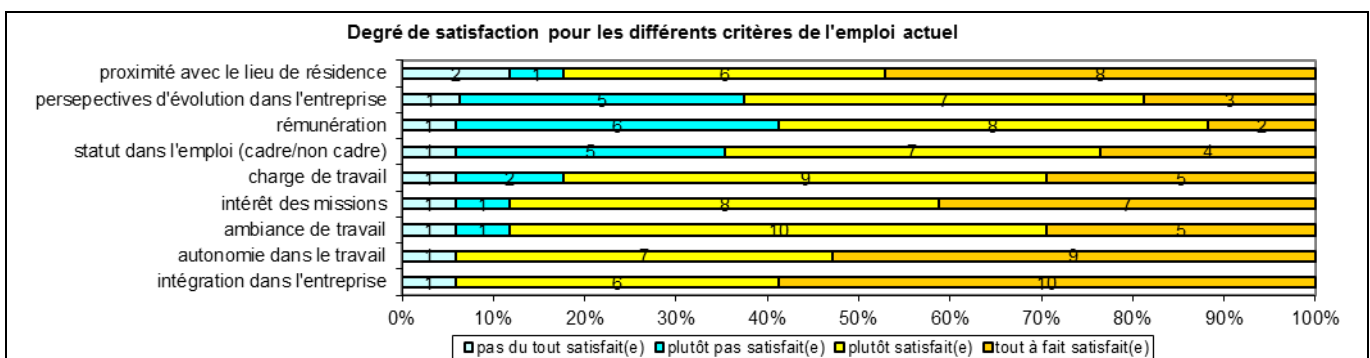
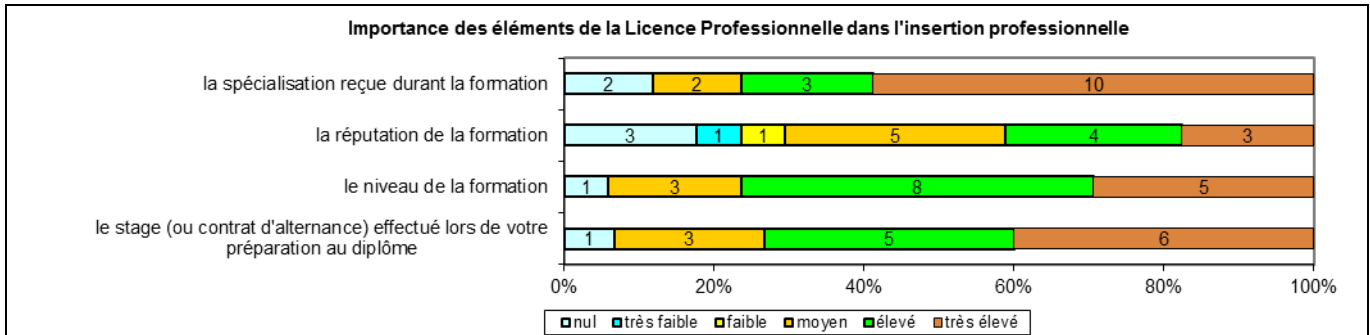
Secteur d'activité



¹ On qualifie de « Petite entreprise » une entreprise de moins de 50 salariés ou de « Grande entreprise » une de 500 salariés et plus.

Origine emploi	N=17
Suite à un stage ou au contrat d'apprentissage effectué durant vos études	3
En réponse à une annonce hors Pôle emploi (presse, internet...)	3
Grâce à des relations personnelles (réseau)	2
Nouvelles fonctions dans la même entreprise	2
Suite à la réussite d'un concours	1
Cabinet de recrutement	1
Suite à une candidature spontanée	1
Suite à une mission d'intérim ou un CDD	1
Par Pôle emploi ou autres organismes	1
Suite à un dépôt de CV en ligne	1
Retour à l'emploi occupé avant le diplôme préparé	1

Perception emploi	N=17
Correspond à votre niveau de qualification	13
Est en dessous de votre niveau de qualification	4



Sexe	Parcours	Régime	Activité de l'entreprise	Dépt	Intitulé poste	Type de contrat	Tranche Revenu net mensuel
F	SSS ¹	F initiale	Conseil régional	45	Gestionnaire contrat de mandat	CDD	De 1500 à 2000
F	EES ²	F initiale	Service d'incendie et de secours	45	Gestionnaire Marchés Publics	CDD	De 1500 à 2000
F	SSE ³	F initiale	Communauté de communes	68	Gestionnaire des marchés publics	CDD	-
F	SSS	F initiale	Mairie	45	Responsable du service des marchés publics assurance et subvention	Fonctionnaire	De 1500 à 2000
H	SSS	F initiale	Conseil départemental	28	Gestionnaire de la commande publique	Fonctionnaire	De 1000 à 1500
F	SSS	F apprentissage	CNRS	75	Gestionnaire achat marché public	Fonctionnaire	De 1000 à 1500
F	SSS	F apprentissage	Mairie	45	Gestionnaire marchés publics	Fonctionnaire	De 1000 à 1500
F	EES	F apprentissage	Mairie	45	Gestionnaire marchés publics et acheteur	CDD	De 1000 à 1500
F	SSS	F continue	Agence régionale de la santé	45	Conseiller immobilier	CDD	De 3000 à 3500
H	SSE	F continue	Collectivité territoriale	91	Responsable du service achat marchés	CDD	-
F	SSE	F continue	Ministère de la défense	97	Agent spécialisé service achat	Fonctionnaire	De 2000 à 2500
F	SSS	F continue	Collectivité territoriale	97	Assistante juriste	Fonctionnaire	-
F	SSS	F continue	Centre hospitalier	57	Agent administratif hospitalier	Fonctionnaire	De 1000 à 1500
F	SSS	F continue	Central d'achat public	77	Acheteur rédacteur	CDI	De 1500 à 2000
F	SSS	F continue	Chambre de Commerce et d'Industrie	14	Gestionnaire marchés publics	CDI	De 1500 à 2000
H	SSS	F continue	CNRS	92	Acheteur national - Chef de projet Marché Missions	Fonctionnaire	De 1500 à 2000
H	SSS	RENF ⁴	Enseignement supérieur et recherche	31	Responsable du service des achats publics de fournitures et services	Fonctionnaire	De 2000 à 2500

Tab 27: Métiers et salaires des diplômés de Licence professionnelle Marchés publics – métiers de l'achat public

¹ SSS : Aucune poursuite ou reprise d'études

² EES : Deux années immédiates de poursuite d'études à l'issue de la Licence professionnelle

³ SSE : Une année de reprise d'études

⁴ RENF : Reprise d'études non financées

LP Conseiller gestionnaire de clientèle sur le marché des particuliers

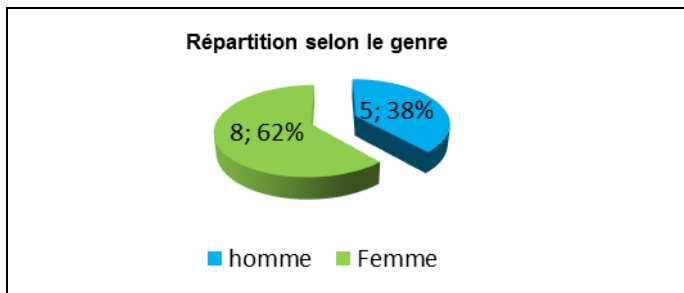
Taux brut de répondants : 52,2% (taux net : 60,0%)

Diplôme d'accès à la Licence professionnelle et régime d'inscription

Sur les douze diplômés ayant répondu à l'enquête, trois sont titulaires d'un DUT et neuf d'un BTS.

L'ensemble des diplômés était en formation par apprentissage.

L'âge moyen est de 24,6 ans, l'étendue allant de 23 à 28 ans.



Situation au 1^{er} décembre 2015

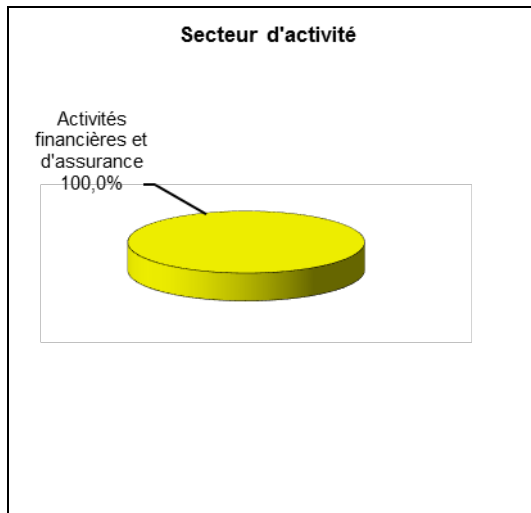
Au 1^{er} décembre 2015, onze des diplômés sont en emploi salarié ou indépendant et un est en poursuite d'études. Cette personne a effectué trois années immédiates de poursuite d'études, au 1^{er} décembre 2015 elle est en 2^{ème} année de Master Ingénierie financière après avoir fait une L3 Economie, gestion mention Finance puis une 1^{ère} année de Master Banque, Finance, Assurance. Parmi les diplômés en emploi, l'un effectue également une année de reprise d'études pour un Master Management international, sa formation ne constituant pas son activité principale.

Pour les onze diplômés en emploi au 1^{er} décembre 2015, la situation pour l'un d'entre eux au 1^{er} décembre 2014 était sans emploi et en recherchant un, les autres étant également en emploi.

En emploi salarié au 1^{er} décembre 2015 – Activité principale

Caractéristiques de l'emploi occupé

Caractéristiques	Promotion 2013 (N=11)
Durée moyenne de recherche du 1 ^{er} emploi	3,9 mois
Nombre moyen d'emploi occupé	1,6
Nature de l'entreprise ¹	6 en Moyenne entreprise en région Centre 5 en Grande entreprise dont 4 en région Centre
Nombre de diplômés « En emploi stable »	11
Nombre de diplômés « En emploi de type cadre »	-
Nombre de diplômés « En emploi de type intermédiaire »	11
Nature de l'emploi	11 à temps plein
Salaire moyen net mensuel, temps plein (hors primes)	1422
Salaire médian net mensuel, temps plein (hors primes)	1450
Situation géographique	10 en région Centre, 1 à Mayotte
Attractivité de la région Centre	10 originaires de la région Centre et y travaillant

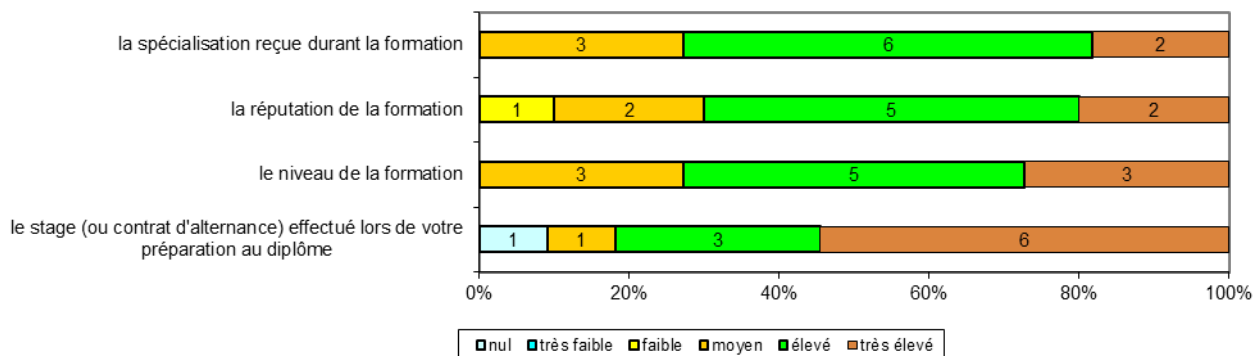


Origine emploi	N=11
Suite à un stage ou au contrat d'apprentissage effectué durant vos études	6
Suite à une candidature spontanée	2
Grâce à des relations personnelles (réseau)	2
Suite à un dépôt de CV en ligne	1

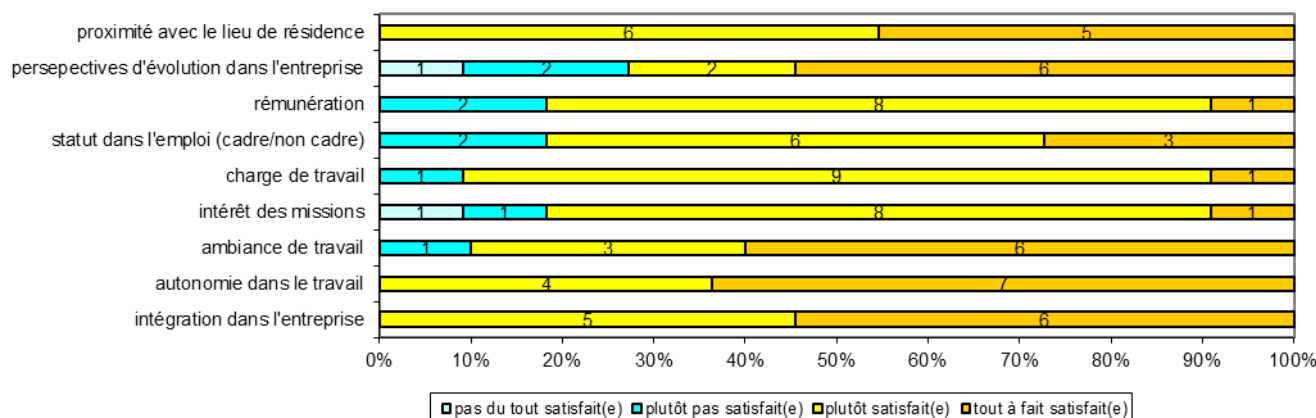
Perception emploi	N=11
Correspond à votre niveau de qualification	9
Est en dessous de votre niveau de qualification	2

¹ On qualifie de « Petite entreprise » une entreprise de moins de 50 salariés ou de « Grande entreprise » une de 500 salariés et plus.

Importance des éléments de la Licence Professionnelle dans l'insertion professionnelle



Degré de satisfaction pour les différents critères de l'emploi actuel



Sexe	Parcours	Régime	Activité de l'entreprise	Dépt	Intitulé poste	Type de contrat	Tranche Revenu net mensuel
H	SSS ¹	F apprentissage	Banque	45	Conseillère clientèle particuliers	CDI	De 1000 à 1500
F	SSS	F apprentissage	Banque	41	Chargée de clientèle particuliers	CDI	De 1000 à 1500
H	SSS	F apprentissage	Banque	45	Chargé de clientèle	CDI	De 1000 à 1500
F	SSS	F apprentissage	Banque	28	Conseillère d'accueil	CDI	De 1000 à 1500
H	SSE ²	F apprentissage	Banque	97	Conseiller d'accueil	CDI	-
F	SSS	F apprentissage	Assurance	45	Téléconseiller	CDI	De 1000 à 1500
H	SSS	F apprentissage	Banque	45	Banquier	CDI	-
F	SSS	F apprentissage	Banque	18	Conseillère commerciale	CDI	De 1000 à 1500
F	SSS	F apprentissage	Banque	45	Conseillère commerciale	CDI	De 1500 à 2000
H	SSS	F apprentissage	Banque	28	Conseiller commercial	CDI	De 1500 à 2000
F	SSS	F apprentissage	Mutuelle retraite	45	Conseillère	CDI	De 1500 à 2000

Tab 28: Métiers et salaires des diplômés de Licence professionnelle Conseiller gestionnaire de clientèle sur le marché des particuliers

¹ SSS : Aucune poursuite ou reprise d'études

² SSE : Une année de reprise d'études

LP Communication et commercialisation de produits culturels

Taux brut de répondants : 51,7% (taux net : 62,5%)

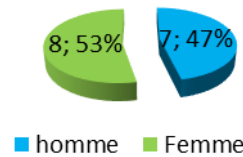
Diplôme d'accès à la Licence professionnelle et régime d'inscription

Sur les quinze diplômés ayant répondu à l'enquête, sept sont titulaires d'un DUT, six d'une Licence et deux d'un BTS.

Quatorze des répondants étaient inscrits en formation en formation initiale et un en formation continue.

L'âge moyen est de 25,3 ans, l'étendue allant de 23 à 29 ans.

Répartition selon le genre



Situation au 1^{er} décembre 2015

Au 1^{er} décembre 2015, treize des diplômés sont en emploi salarié ou indépendant (aucune poursuite ou reprise d'études), un est en poursuite d'études et un est sans emploi et en recherche d'emploi. Cette personne, après deux années immédiates de poursuite d'études pour un Master Communication, recherche un nouvel emploi depuis octobre 2015 suite à une fin de contrat (situation au 1^{er} décembre 2014 : en études avec emploi en contrat de professionnalisation).

La personne **en études**, au 1^{er} décembre 2015, a connu trois années immédiates de poursuite d'études, après une 1^{ère} année de Master Culture et média, elle est actuellement en 2^{ème} année de Master MEEF 1^{er} degré (M1 puis M2) (situation au 1^{er} décembre 2014 : En études sans emploi).

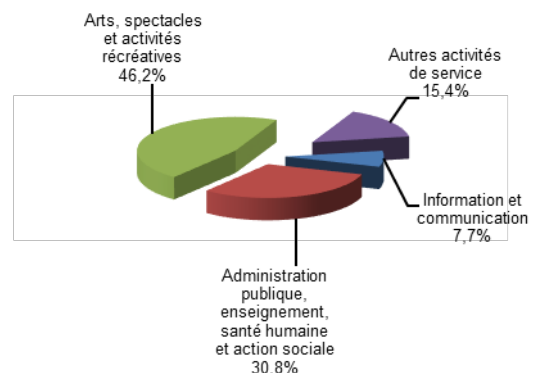
Parmi les diplômés **en emploi** au 1^{er} décembre 2015, la situation pour six d'entre eux au 1^{er} décembre 2014 était sans emploi et en recherchant un et un était sans emploi mais n'en recherchant pas ; les autres étant en emploi.

En emploi salarié au 1^{er} décembre 2015 – Activité principale

Caractéristiques de l'emploi occupé

Caractéristiques	Promotion 2013 (N=13)
Durée moyenne de recherche du 1 ^{er} emploi	8,7 mois
Nombre moyen d'emploi occupé	2,5
Nature de l'entreprise ¹	7 en Petite entreprise dont 1 en région Centre 4 en Moyenne entreprise dont 2 en région Centre 2 en Grande entreprise dont 1 en région Centre
Nombre de diplômés « En emploi stable »	6
Nombre de diplômés « En emploi de type cadre »	3
Nombre de diplômés « En emploi de type intermédiaire »	6
Nature de l'emploi	9 à plein temps
Salaire moyen net mensuel, temps plein (hors primes)	1313
Salaire médian net mensuel, temps plein (hors primes)	1324
Situation géographique	4 en Région Centre, 1 en Ile de France, 1 en Languedoc Roussillon, 1 en Midi Pyrénées, 1 en Pays de la Loire, 2 en Poitou Charentes, 3 en Rhône Alpes
Attractivité de la région Centre	4 originaires de la région Centre et y travaillant, 1 1 originaire de la région Centre et travaillant dans une autre région

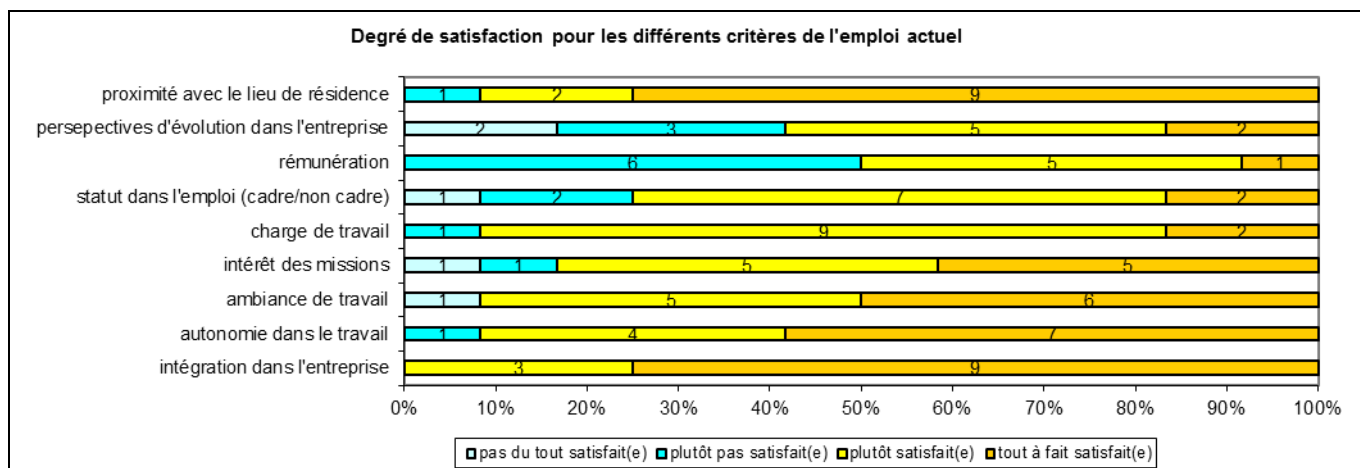
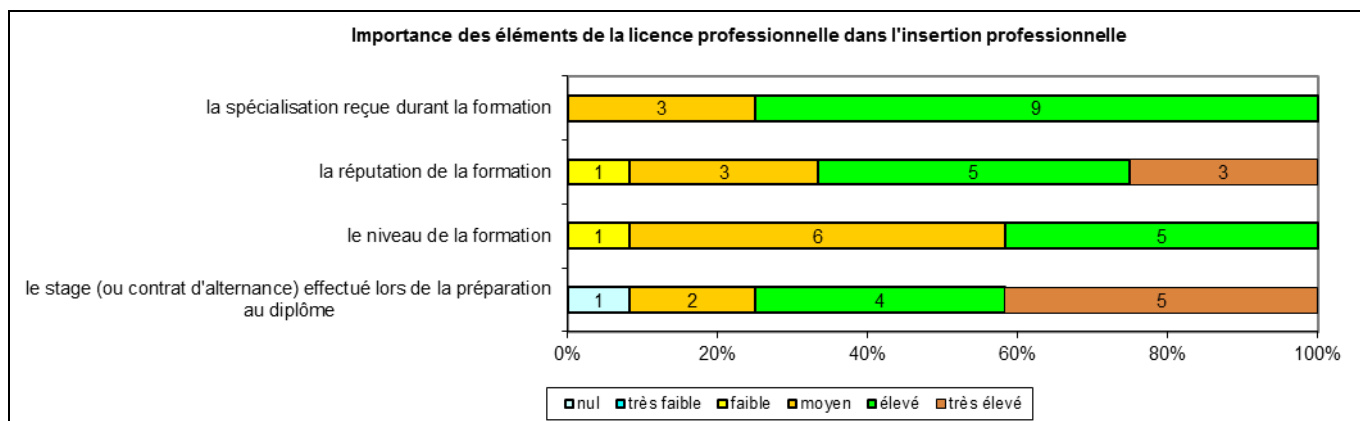
Secteur d'activité



Origine emploi	N=13
En réponse à une annonce hors Pôle emploi (presse, internet...)	5
Grâce à des relations personnelles (réseau)	4
Vous avez créé votre emploi	2
Suite à une candidature spontanée	1
Par Pôle emploi ou autres organismes	1

Perception emploi	N=13
Correspond à votre niveau de qualification	6
Est en dessous de votre niveau de qualification	7

¹ On qualifie de « Petite entreprise » une entreprise de moins de 50 salariés ou de « Grande entreprise » une de 500 salariés et plus.



Sexe	Régime	Parcours	Activité de l'entreprise	Dépt	Intitulé poste	Type de contrat	Tranche Revenu net mensuel
F	F initiale	SSS ¹	Enseignement supérieur	75	Gestionnaire/coordinatrice d'une école doctorale de physique	Fonctionnaire	De 1000 à 1500
F	F initiale	SSS	Association culturelle de loisirs: Organisation d'événements culturels/Accompagner les projets portés par les jeunes	86	Secrétaire d'accueil (temps partiel, 80%)	CDI	De 500 à 1000
H	F initiale	SSS	Production de spectacles	86	Assistant d'un producteur de spectacle (temps partiel, 60%)	CDD	De 1500 à 2000
H	F initiale	SSS	Salle de spectacles	69	Chargé de production	Emplois aidés	De 1000 à 1500
F	F initiale	SSS	Conservatoire national supérieur musique et danse	69	Gestionnaire ressources humaines	CDD	De 1000 à 1500
H	F initiale	SSS	Communication culturelle	53	Freelance - Communication appliquée au secteur culturel	Prof. libérale, indépendant, chef d'entreprise, auto-entrepreneur	-
F	F initiale	SSS	Distribution de films	36	Agent d'accueil polyvalent (temps partiel, 60%)	CDD	De 500 à 1000
H	F initiale	SSS	Spectacles	18	Chargé de promotion (temps partiel, 60%)	Emplois aidés	De 500 à 1000
H	F initiale	SSS	Musique	34	Enseignant culturel	Prof. libérale, indépendant, chef d'entreprise, auto-entrepreneur	-
F	F initiale	SSS	Mairie	18	Adjointe animation	CDD	-
F	F initiale	SSS	Mairie	37	Chargée de communication et d'administration	CDD	De 1000 à 1500
H	F initiale	SSS	Agence immobilière	31	Agent immobilier	Prof. libérale, indépendant, chef d'entreprise, auto-entrepreneur	-
H	F initiale	SSS	Tourisme et organisation d'événements	73	Chargé de mission culture	CDI	De 1000 à 1500

Tab 29: Métiers et salaires des diplômés de Licence professionnelle Communication et commercialisation de produits culturels

¹ SSS : Aucune poursuite ou reprise d'études à l'issue de la licence professionnelle

LP Organisation et gestion des achats

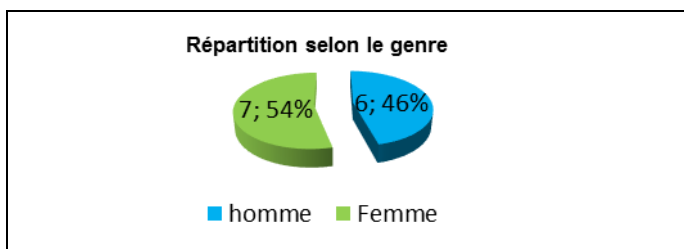
Taux brut de répondants : 46,4% (taux net : 59,1%)

Diplôme d'accès à la Licence professionnelle et régime d'inscription

Sur les treize diplômés ayant répondu à l'enquête, neuf sont titulaires d'un BTS, trois d'un DUT.

Onze des répondants étaient inscrits en formation initiale et deux en formation continue.

L'âge moyen est de 25,3 ans, l'étendue allant de 23 à 31 ans.



Situation au 1^{er} décembre 2015

Au 1^{er} décembre 2015, douze des diplômés sont en emploi salarié ou indépendant et un se déclare sans emploi et en recherche d'un nouvel emploi suite à une fin de contrat depuis juillet 2015. Cette personne a effectué deux années immédiates de poursuite d'études pour un Master Achats internationaux et supply chain management en contrat de professionnalisation (situation au 1^{er} décembre 2014 : en études avec emploi, contrat pro).

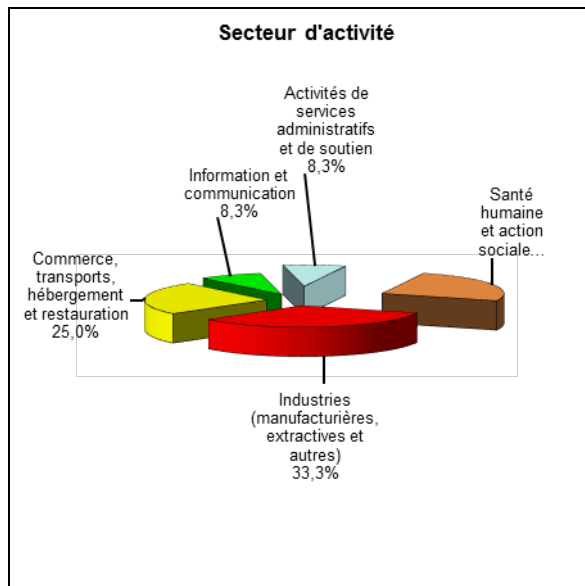
Parmi les diplômés **en emploi** au 1^{er} décembre 2015, trois ont poursuivi des études à l'issue de la Licence professionnelle. Un a effectué deux années immédiates de poursuite d'études pour un Master Management des organisations mention Achats internationaux et occupe un poste d'acheteur industriel en CDD, sa situation au 1^{er} décembre 2014 était en études avec emploi en apprentissage. Les deux autres ont effectué une année immédiate de poursuite d'études. L'un a fait une autre Licence professionnelle, Gestion hôtelière, et occupe un poste de testeur de logiciel interne en CDI depuis novembre 2014 ; l'autre a fait une 1^{ère} année de Master Manager des achats et de la supply chain et occupe un poste d'adjoint administratif en CDD depuis décembre 2014.

Les neuf autres diplômés en emploi au 1^{er} décembre 2015, l'étaient également au 1^{er} décembre 2014.

En emploi salarié au 1^{er} décembre 2015 – Activité principale

Caractéristiques de l'emploi occupé

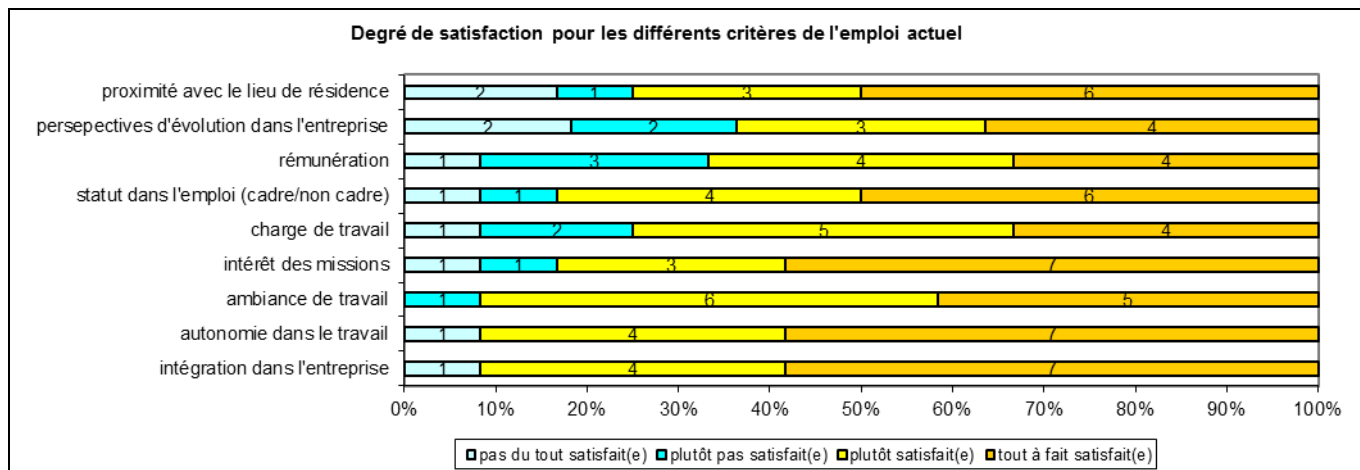
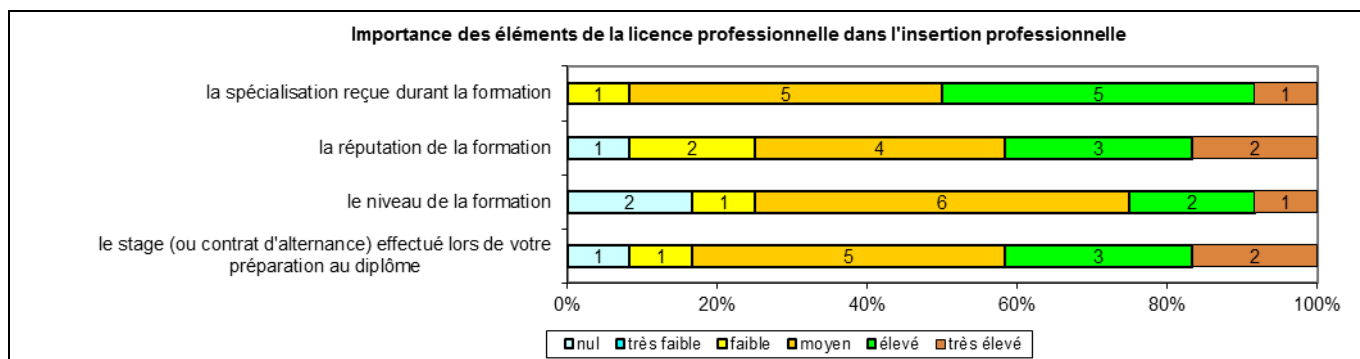
Caractéristiques	Promotion 2013 (N=12)
Durée moyenne de recherche du 1 ^{er} emploi	3,1 mois
Nombre moyen d'emploi occupé	1,5
Nature de l'entreprise ¹	2 en Petite Entreprise en région Centre 10 en Grande entreprise dont 4 en région Centre
Nombre de diplômés « En emploi stable »	9
Nombre de diplômés « En emploi de type cadre »	2
Nombre de diplômés « En emploi de type intermédiaire »	8
Nature de l'emploi	11 à plein temps
Salaire moyen net mensuel, temps plein (hors primes)	1621
Salaire médian net mensuel, temps plein (hors primes)	1550
Situation géographique	6 en Région Centre, 2 en Ile de France, 1 en Aquitaine, 1 en Basse Normandie, 1 en Midi Pyrénées, 1 en Irlande
Attractivité de la région Centre	6 originaires de la région Centre et y travaillant, 3 originaires de la région Centre et travaillant dans une autre région dont 1 en Ile-de-France



Origine emploi	N=12
Grâce à des relations personnelles (réseau)	4
Suite à un stage ou au contrat d'apprentissage effectué durant vos études	3
Suite à une candidature spontanée	3
Suite à une mission d'intérim ou un CDD	2

Perception emploi	N=12
Correspond à votre niveau de qualification	6
Est en dessous de votre niveau de qualification	6

¹ On qualifie de « Petite entreprise » une entreprise de moins de 50 salariés ou de « Grande entreprise » une de 500 salariés et plus.



Sexe	Régime	Parcours	Activité de l'entreprise	Dépt	Intitulé poste	Type de contrat	Tranche Revenu net mensuel
F	F initiale	SSS ¹	Industrie agroalimentaire	37	Acheteuse	CDI	De 1000 à 1500
H	F initiale	EES ²	Industrie aéronautique	78	Acheteur industriel	CDD	De 200 à 2500
H	F initiale	SSS	Négoce dans les métiers de bouche-emballages en carton, papier	28	Employé polyvalent	CDI	De 1500 à 2000
H	F initiale	SSS	Vente de phytosanitaire	91	Agent technico-commercial	CDI	De 1500 à 2000
F	F initiale	ESS ³	Fabrication et vente de produits électroniques	99	Testeur de logiciel interne	CDI	De 1500 à 2000
F	F initiale	SSS	Centre hospitalier	28	Gestionnaire de comptes	CDI	De 1000 à 1500
F	F initiale	ESS	Centre hospitalier	28	Adjoint administratif	CDD	De 1000 à 1500
H	F initiale	SSS	Industrie aéronautique	31	Support logistique	CDI	De 1500 à 2000
H	F initiale	SSS	La poste	33	Agent de production	Intérimaire	De 1500 à 2000
F	F initiale	SSS	Edition de journaux	28	Secrétaire, gestionnaire des annonces légales (temps partiel)	CDI	De 500 à 1000
F	F initiale	SSS	Caisse de retraite et de prévoyance	28	Conseiller retraite	CDI	DE 1000 à 1500
F	F continue	SSS	Centre hospitalier	61	Attachée d'administration hospitalière	CDI	De 2000 à 2500

Tab 30: Métiers et salaires des diplômés de Licence Professionnelle Organisation et gestion des achats

¹ SSS : Aucune poursuite ou reprise d'études à l'issue de la Licence professionnelle

² EES : Deux années immédiates de poursuite d'études

³ ESS : Une année immédiate de poursuite d'études

LP Développement des compétences et formation professionnelle

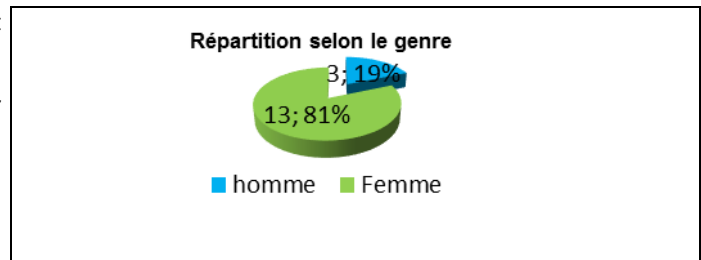
Taux brut de répondants : 41,0% (taux net : 48,5%)

Diplôme d'accès à la Licence professionnelle et régime d'inscription

Sur les seize diplômés ayant répondu à l'enquête, onze sont titulaires d'un BTS, quatre d'un DUT.

Douze des répondants étaient inscrits en formation par apprentissage et quatre en formation continue.

L'âge moyen est de 27,3 ans, l'étendue allant de 23 à 37 ans.



Situation au 1^{er} décembre 2015

Au 1^{er} décembre 2015, douze des diplômés sont en emploi salarié ou indépendant, trois se déclarent sans emploi et en recherche d'un emploi et un se déclare sans emploi et n'en recherchant pas. Cette personne n'en recherche pas car elle est en train de créer sa propre entreprise, elle n'a effectué aucune poursuite ou reprise d'études ; au 1^{er} décembre 2014, sa situation était en en emploi en CDD à temps partiel.

Parmi les diplômés **en recherche d'emploi**, tous ont connu deux années immédiates de poursuite d'études. Deux ont suivi les formations professionnelles de Responsable des ressources humaines et de Management du développement des ressources humaines et recherchent un nouvel emploi depuis octobre 2015 suite à une fin de contrat ; leur situation au 1^{er} décembre 2014 était en études avec emploi en contrat de professionnalisation. La troisième personne a fait un Master Management des ressources humaines (M1 puis M2) et recherche un premier emploi depuis septembre 2015 ; sa situation au 1^{er} décembre 2014 était en études sans emploi.

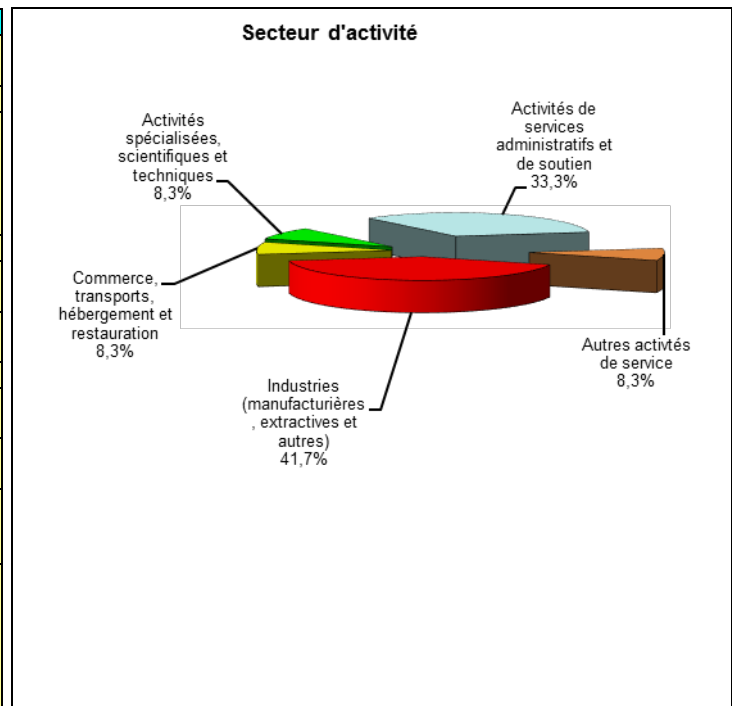
Parmi les diplômés **en emploi**, quatre ont effectué deux années immédiates de poursuite d'études ; un pour un Master Responsable ressources humaines, un pour un Master Management des ressources humaines, un pour des titres professionnels en ressources humaines et le quatrième pour un Master Manager d'entreprise ou de centre de projet. La situation au 1^{er} décembre 2014 des trois premiers était en études avec emploi en apprentissage, le quatrième étant en études avec emploi avec stage alterné. Les postes occupés sont tous en CDI : Responsable formation et communication depuis septembre 2015, Consultant ressources humaines depuis octobre 2015, Chargé de recrutement depuis novembre 2015 et Service à la clientèle depuis octobre 2015. Une autre personne a effectué une année de reprise d'études pour une 2^{ème} année de Master Responsable ressources humaines et occupe un poste d'assistante ressources humaines en CDD depuis septembre 2015 ; sa situation au 1^{er} décembre 2014 était en études avec emploi en apprentissage. Deux autres ont effectué une année immédiate de poursuite d'études, l'un pour un titre III MRHE et occupe un poste d'assistant commercial en CDI depuis novembre 2014 et l'autre pour 2^{ème} année de Master Administration des entreprises et occupe un poste de contrôleur de gestion en CDD depuis décembre 2015, sa situation au 1^{er} décembre 2014 était sans emploi et n'en recherchant pas.

Pour les cinq autres diplômés en emploi au 1^{er} décembre 2015, leur situation au 1^{er} décembre 2013 était également en emploi.

En emploi salarié au 1^{er} décembre 2015 – Activité principale

Caractéristiques de l'emploi occupé

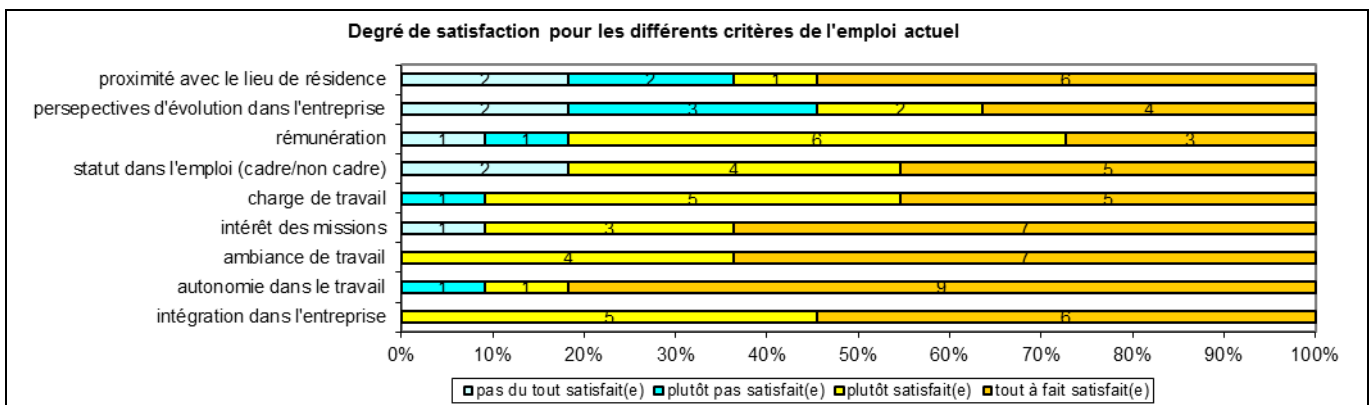
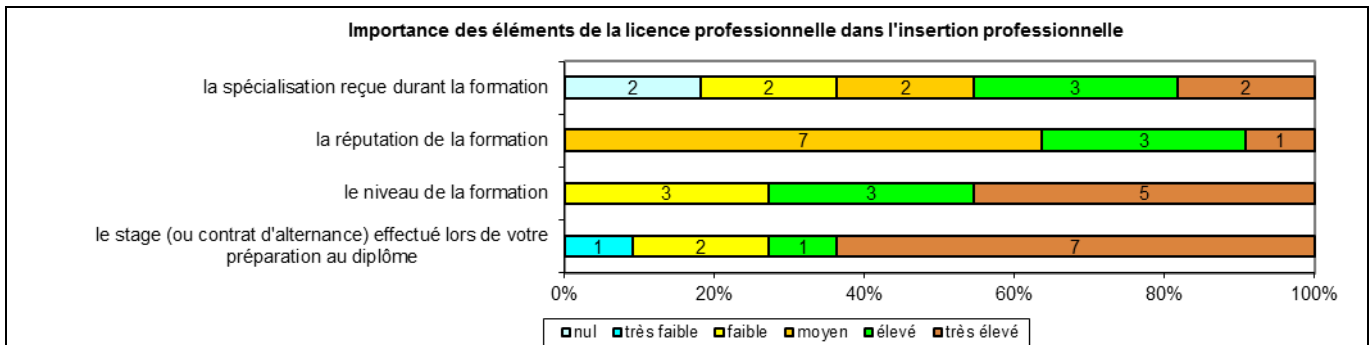
Caractéristiques	Promotion 2013 (N=12)
Durée moyenne de recherche du 1 ^{er} emploi	5,3 mois
Nombre moyen d'emploi occupé	1,3
Nature de l'entreprise ¹	1 en Petite entreprise 3 en Moyenne entreprise dont 2 en région Centre 8 en Grande entreprise dont 6 en région Centre
Nombre de diplômés « En emploi stable »	9
Nombre de diplômés « En emploi de type cadre »	3
Nombre de diplômés « En emploi de type intermédiaire »	9
Nature de l'emploi	12 à plein temps
Salaire moyen net mensuel, temps plein (hors primes)	1764
Salaire médian net mensuel, temps plein (hors primes)	1700
Situation géographique	8 en Région Centre, 2 en Ile de France, 1 en Bretagne, 1 en Irlande
Attractivité de la région Centre	8 originaires de la région Centre et y travaillant, 2 originaires de la région Centre et travaillant dans une autre région dont 1 en Ile-de-France, 1 originaire de la région Centre et travaillant à l'étranger



¹ On qualifie de « Petite entreprise » une entreprise de moins de 50 salariés ou de « Grande entreprise » une de 500 salariés et plus.

Origine emploi	N=12
En réponse à une annonce hors Pôle emploi (presse, Internet...)	4
Suite à un stage ou au contrat d'apprentissage effectué durant vos études	3
Suite à une candidature spontanée	2
Grâce à des relations personnelles (réseau)	1
Suite à une mission d'intérim ou un CDD	1
Suite à un dépôt de CV en ligne	1

Perception emploi	N=12
Correspond à votre niveau de qualification	8
Est en dessous de votre niveau de qualification	4



Sexe	Régime	Parcours	Activité de l'entreprise	Dépt	Intitulé poste	Type de contrat	Tranche Revenu net mensuel
H	F apprentissage	SSS ¹	Activité de conseils aux entreprises de travail temporaire	75	Conseiller formation	CDI	De 1500 à 2000
F	F apprentissage	EES ²	Vente de coffrets cadeau	99	Service à la clientèle	CDI	De 1500 à 2000
F	F apprentissage	SSS	Sous-traitance de ménage	41	Assistante ressources humaines	CDI	De 2000 à 2500
F	F apprentissage	EES	Fabrication de produits pharmaceutiques (insuline...)	28	Consultant ressources humaines	CDI	De 2000 à 2500
F	F apprentissage	SES ³	Blanchisserie	41	Assistante aux ressources humaines	CDD	De 1000 à 1500
F	F apprentissage	ESS ⁴	Agence d'intérim	45	Assistant commercial	CDI	De 1000 à 1500
F	F apprentissage	SSS	Industrie de la cosmétique	45	Gestionnaire administration du personnel	CDI	De 1500 à 2000
F	F apprentissage	SSS	Agence d'intérim	45	Consultante e-recrutement	CDI	De 1000 à 1500
F	F apprentissage	EES	Agence d'intérim	56	Chargée de recrutement	CDI	-
F	F continue	ESS	Industrie de la cosmétique	45	Contrôleur de gestion	CDD	De 2000 à 2500
H	F continue	SSS	Recherche scientifique	92	Gestionnaire du bureau central de concours	CDD	De 1500 à 2000
F	F continue	EES	Fabrication maroquinerie	36	Responsable formation et communication	CDI	De 2000 à 2500

Tab 31: Métiers et salaires des diplômés de Licence Professionnelle Développement des compétences et formation professionnelle

¹ SSS : Aucune poursuite ou reprise d'études à l'issue de la Licence professionnelle

² EES : Deux années immédiates de poursuite d'études

³ SES : Une année de reprise d'études

⁴ ESS : Une année immédiate de poursuite d'études

LP Gestion de la protection sociale

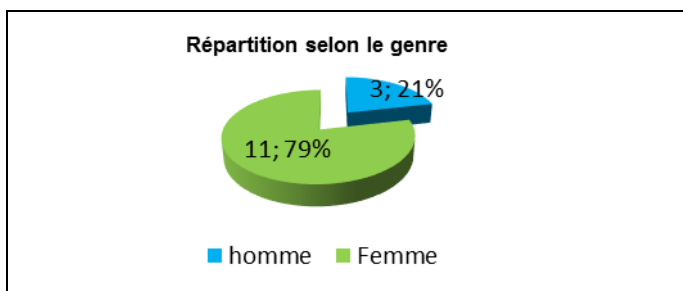
Taux brut de répondants : 51,9% (taux net : 53,8%)

Diplôme d'accès à la Licence professionnelle et régime d'inscription

Sur les quatorze diplômées ayant répondu à l'enquête, dix sont titulaires d'un BTS, un du diplôme intermédiaire à la Licence (DEUG) et un d'une Licence.

Dix des répondantes étaient inscrits en formation initiale et quatre en formation continue.

L'âge moyen est de 28,6 ans, l'étendue allant de 23 à 51 ans.



Situation au 1^{er} décembre 2015

Au 1^{er} décembre 2015, Treize des diplômés sont en emploi salarié ou indépendant et un est sans emploi et en recherche d'un premier emploi depuis octobre 2015. Cette personne a connu deux années immédiates de poursuite d'études, après une 1^{ère} année de Master en Ingénierie sociale et urbaine mention santé publique, elle a fait une 2^{ème} année de Master en Economie territoriale et développement parcours conduite de projets ; sa situation au 1^{er} décembre 2014 était en études sans emploi.

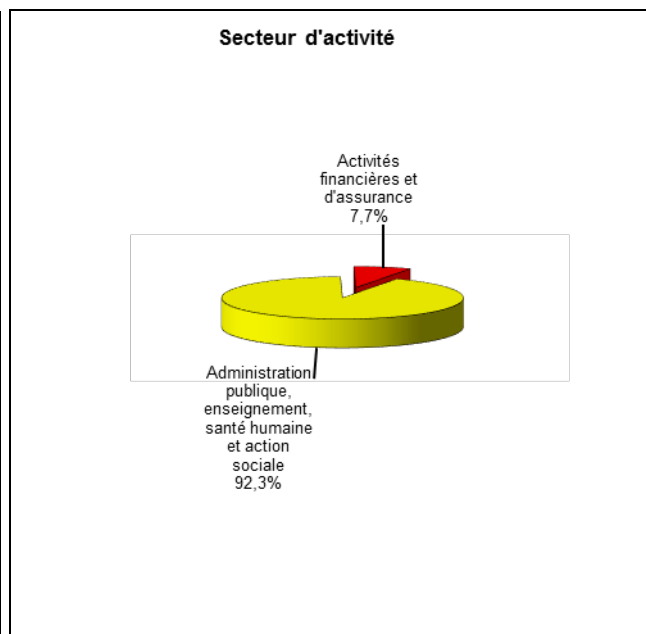
Parmi les diplômés **en emploi** au 1^{er} décembre 2015, deux ont déclaré une année immédiate de poursuite d'études. L'une de ces personnes a fait un Master Economie sociale et occupe un poste de gestionnaire prestation prévoyance en CDD depuis juillet 2015 (situation au 1^{er} décembre 2014 : en emploi en CDI) ; l'autre a fait une préparation aux concours de la fonction publique catégorie B (IPAG) et occupe un poste d'adjoint administratif stagiaire 2^{ème} classe depuis janvier 2015 (situation au 1^{er} décembre 2014 : sans emploi et en recherchant un). Une autre déclare pour l'année 2014 avoir effectué une préparation au concours de rédacteur territorial et occupe un poste d'animatrice en maison publique depuis octobre 2013.

Les dix autres n'ont effectué aucune poursuite ou reprise d'études ; pour l'un d'eux la situation au 1^{er} décembre 2014 était sans emploi et en recherchant un ou en attente d'un contrat, les autres étant en emploi.

En emploi salarié au 1^{er} décembre 2015 – Activité principale

Caractéristiques de l'emploi occupé

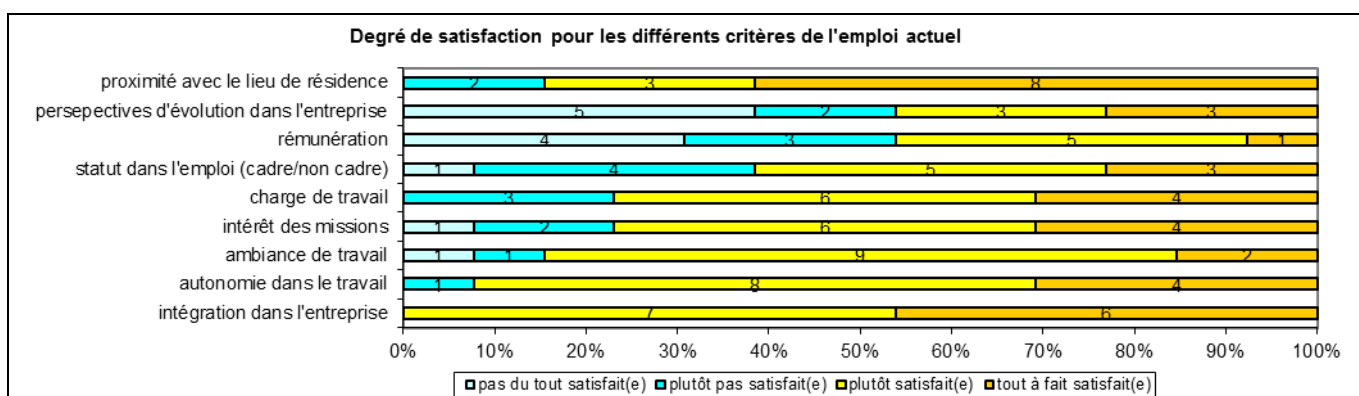
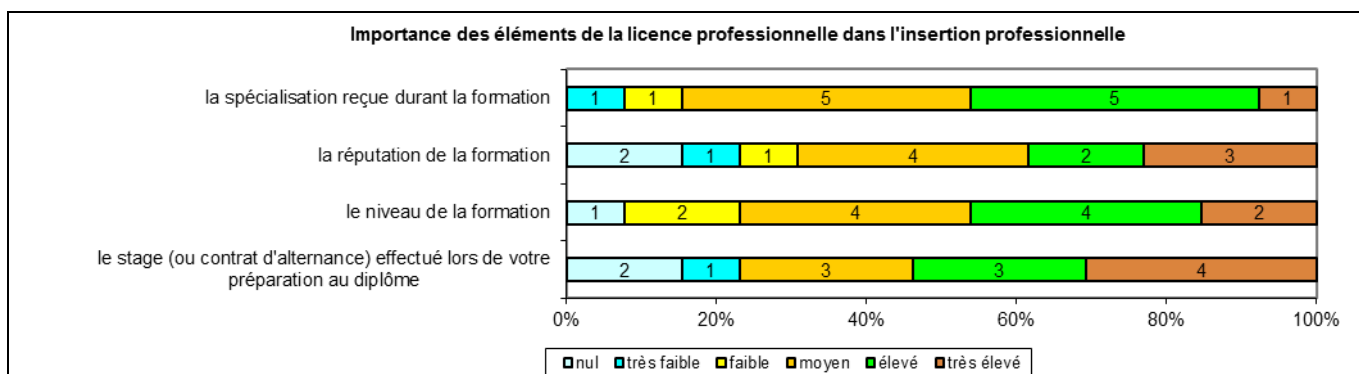
Caractéristiques	Promotion 2013 (N=13)
Durée moyenne de recherche du 1 ^{er} emploi	2,2 mois
Nombre moyen d'emploi occupé	2
Nature de l'entreprise ¹	1 en Petite entreprise 12 en Grande entreprise dont 5 en région Centre
Nombre de diplômés « En emploi stable »	11
Nombre de diplômés « En emploi de type cadre »	-
Nombre de diplômés « En emploi de type intermédiaire »	10
Nature de l'emploi	12 à plein temps
Salaire moyen net mensuel, temps plein (hors primes)	1319
Salaire médian net mensuel, temps plein (hors primes)	1252
Situation géographique	5 en Région Centre, 2 en Ile de France, 1 en Alsace, 3 en Bourgogne, 2 en Pays de la Loire
Attractivité de la région Centre	4 originaires de la région Centre et y travaillant, 3 originaires de la région Centre et travaillant dans une autre région dont 2 en Ile de France, 1 originaire d'une autre région et travaillant en région Centre



¹ On qualifie de « Petite entreprise » une entreprise de moins de 50 salariés ou de « Grande entreprise » une de 500 salariés et plus.

Origine emploi	N=13
Suite à une candidature spontanée	3
Suite à un stage ou au contrat d'apprentissage effectué durant vos études	2
Suite à une mission d'intérim ou un CDD	2
Par Pôle emploi ou autres organismes	2
En réponse à une annonce hors Pôle emploi (presse, internet...)	2
Grâce à des relations personnelles (réseau)	1
Suite à un dépôt de CV en ligne	1

Perception emploi	N=13
Correspond à votre niveau de qualification	6
Est en dessous de votre niveau de qualification	7



Sexe	Régime	Parcours	Activité de l'entreprise	Dépt	Intitulé poste	Type de contrat	Tranche Revenu net mensuel
H	F initiale	SSS ¹	Accompagnement des demandeurs d'emploi (Pôle emploi)	53	Conseiller	CDI	De 1000 à 1500
F	F initiale	ESS ²	Maintien de l'ordre	45	Adjoint Administratif 2ème classe stagiaire Fonction Publique d'Etat Gestionnaire du Contentieux Contraventionnels	Fonctionnaire	De 1500 à 2000
F	F initiale	SSS	Assurance maladie (CPAM)	18	Agent administratif dans la protection sociale	CDI	De 1000 à 1500
F	F initiale	SSS	Assurance maladie (CPAM)	68	Technicien d'accueil	CDI	De 1000 à 1500
F	F initiale	SSS	Païement des prestations familiales (CAF)	75	Gestionnaire allocataire	CDI	De 1000 à 1500
H	F initiale	SSS	Emploi et formation (mission locale)	58	Conseiller en insertion professionnelle	CDI	De 1000 à 1500
F	F initiale	SSS	Education nationale	71	Assistant d'éducation (temps partiel, 50%)	CDD	DE 500 à 1000
F	F initiale	ESS	Assurance	44	Gestionnaire prestation prévoyance	CDD	De 1000 à 1500
F	F initiale	SSS	Assurance maladie (CPAM)	58	Technicienne contrôle contentieux fraude	CDI	-
F	F continue	SES ³	Communauté de commune	18	Animatrice en maison publique	Fonctionnaire	De 1000 à 1500
F	F continue	SSS	Activités générales de sécurité sociale (MSA)	18	Technicienne Protection Sanitaire et Sociale	CDI	De 1000 à 1500
H	F continue	SSS	Assurance maladie (CPAM)	92	Téléconseiller	CDI	De 1000 à 1500
F	F continue	SSS	Gestion des droits des personnes handicapées (MDPH)	18	Coordnatrice administrative	CDI	De 1500 à 2000

Tab 32: Métiers et salaires des diplômés de Licence Professionnelle Gestion de la protection sociale

¹ SSS : Aucune poursuite ou reprise d'études à l'issue de la Licence professionnelle

² ESS : Une année immédiate de poursuite d'études

³ SES : Une année de reprise d'études

LP Entreprise agricole et gestion des risques

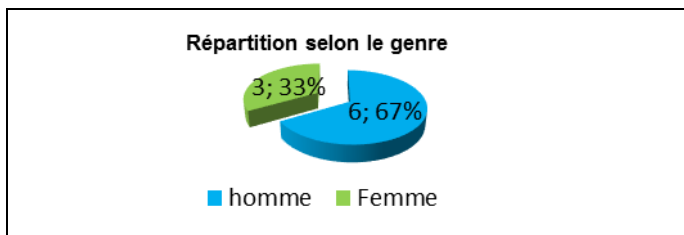
Taux brut de répondants : 64,3% (taux net : 64,3%)

Diplôme d'accès à la Licence professionnelle et régime d'inscription

Sur les neuf diplômés ayant répondu à l'enquête, sept sont titulaires d'un BTS et deux d'une Licence.

Sept des répondants étaient inscrits en formation initiale et deux en formation continue.

L'âge moyen est de 26,1 ans, l'étendue allant de 23 à 42 ans.



Situation au 1^{er} décembre 2015

Au 1^{er} décembre 2015, sept des diplômés sont en emploi salarié ou indépendant, un est en poursuite d'études et un sans emploi et en recherchant un. Cette personne n'a effectué aucune poursuite ou reprise d'études et déclare chercher un nouvel emploi pour un poste avec ses projets, ses études depuis juillet 2013 ; sa situation au 1^{er} décembre 2014 était en emploi en CDD à temps partiel.

La personne **en études** au 1^{er} décembre 2015 a effectué trois années immédiates de poursuite d'études pour un Master Administration et management publique (M1 puis M2) ; sa situation au 1^{er} décembre 2014 était en études (M2) sans emploi.

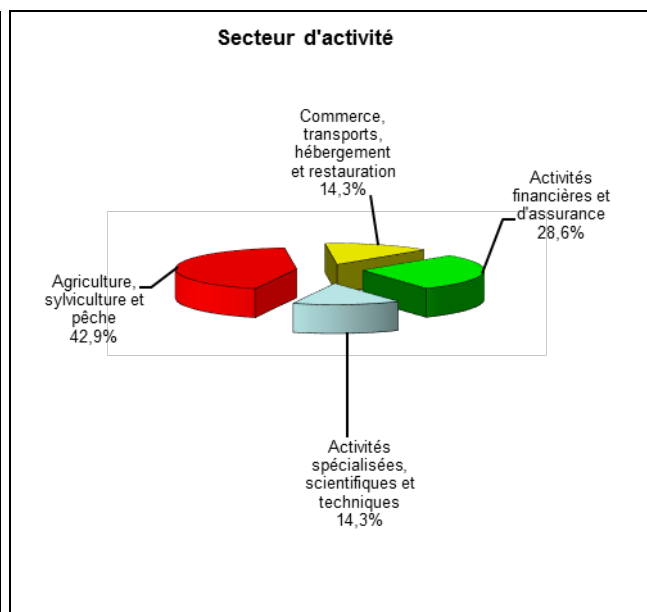
Parmi les diplômés **en emploi** au 1^{er} décembre 2015, un a effectué deux années immédiates de poursuite d'études pour un Master Conseiller en droit rural et occupe un poste de salarié agricole en CDD depuis octobre 2015 ; sa situation au 1^{er} décembre 2014 était en études avec emploi en apprentissage.

Les six autres n'ont effectué aucune poursuite ou reprise d'études, la situation au 1^{er} décembre 2014 était pour l'un d'entre eux sans emploi et n'en recherchant pas, les autres étant également en emploi.

En emploi salarié au 1^{er} décembre 2015 – Activité principale

Caractéristiques de l'emploi occupé

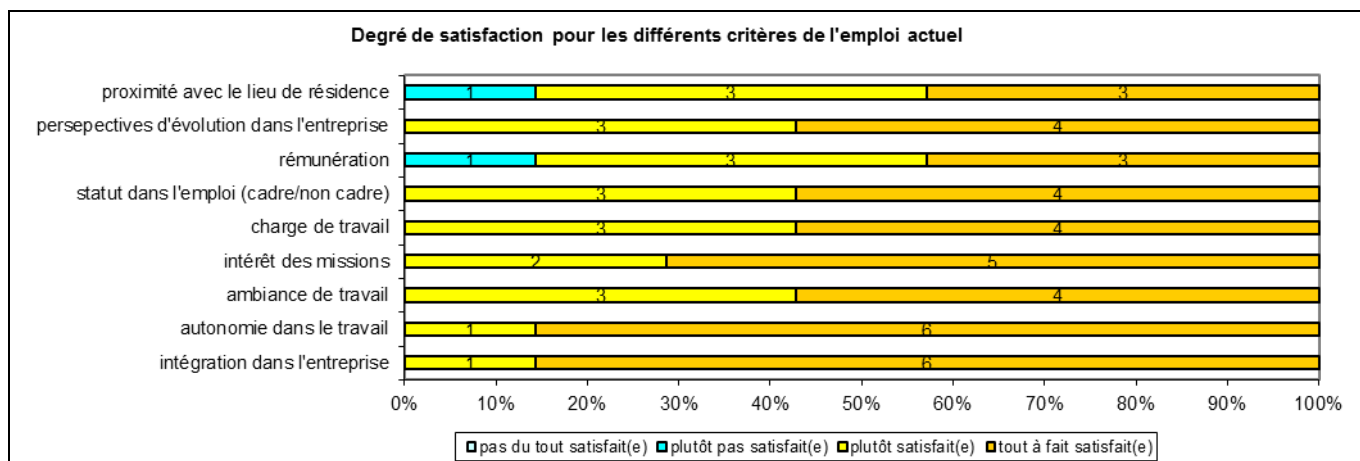
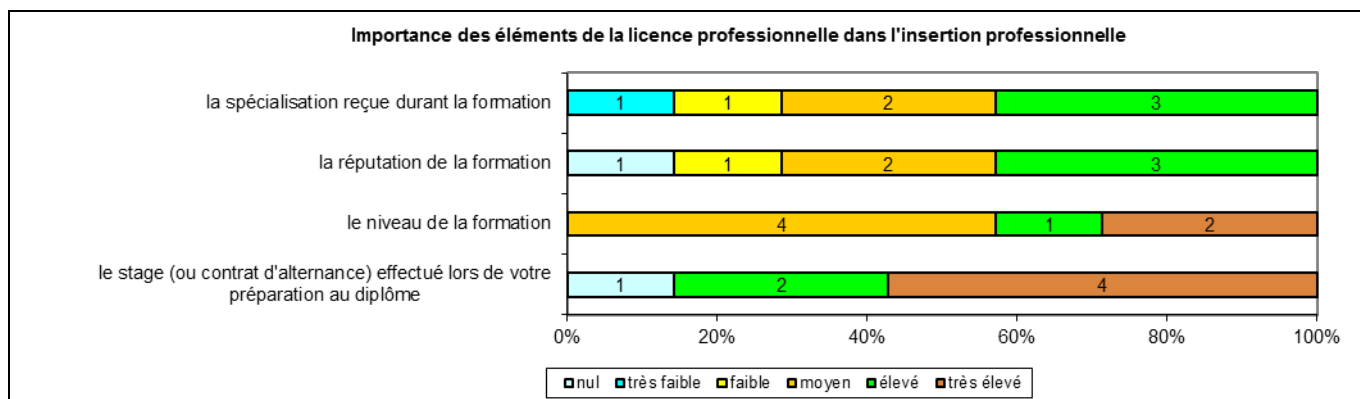
Caractéristiques	Promotion 2013 (N=7)
Durée moyenne de recherche du 1 ^{er} emploi	1 mois
Nombre moyen d'emploi occupé	2,9
Nature de l'entreprise ¹	3 en Petite entreprise 2 en Moyenne entreprise en région Centre 2 en Grande entreprise en région Centre
Nombre de diplômés « En emploi stable »	5
Nombre de diplômés « En emploi de type cadre »	-
Nombre de diplômés « En emploi de type intermédiaire »	4
Nature de l'emploi	7 à plein temps
Salaire moyen net mensuel, temps plein (hors primes)	1488
Salaire médian net mensuel, temps plein (hors primes)	1500
Situation géographique	4 en Région Centre, 1 en Auvergne, 1 en Bourgogne, 1 au Canada
Attractivité de la région Centre	3 originaires de la région Centre et y travaillant, 1 originaire d'une autre région et travaillant en région Centre



Origine emploi	N=7
Grâce à des relations personnelles (réseau)	3
Suite à un stage ou au contrat d'apprentissage effectué durant vos études	3
Suite à une candidature spontanée	1

Perception emploi	N=7
Correspond à votre niveau de qualification	4
Est en dessous de votre niveau de qualification	3

¹ On qualifie de « Petite entreprise » une entreprise de moins de 50 salariés ou de « Grande entreprise » une de 500 salariés et plus.



Sexe	Régime	Parcours	Activité de l'entreprise	Dépt	Intitulé poste	Type de contrat	Tranche Revenu net mensuel
F	F initiale	SSS ¹	Banque	28	Conseiller de clientèle agricole	CDI	De 1500 à 2000
H	F initiale	SSS	Banque	36	Chargé de clientèle professionnelle	CDI	De 1500 à 2000
H	F initiale	SSS	Agriculture	03	Salarié agricole	CDD	-
H	F initiale	SSS	Vente et conseil de fourniture agricole et achat de céréales	18	Technico-commercial	CDI	De 1500 à 2000
H	F initiale	SSS	Production agricole	71	Ouvrier agricole	CDI	-
H	F initiale	EES ²	Elevage	99	Salarié agricole	CDD	De 500 à 1000
F	F continue	SSS	Conseil des entreprises en comptabilité	45	Technicien conseil en environnement	CDI	De 1000 à 1500

Tab 33: Métiers et salaires des diplômés de Licence professionnelle Entreprise agricole et gestion des risques

¹ SSS : Aucune poursuite ou reprise d'études à l'issue de la Licence professionnelle

² ESS : Une année immédiate de poursuite d'études

LP Gestion et pilotage de projets

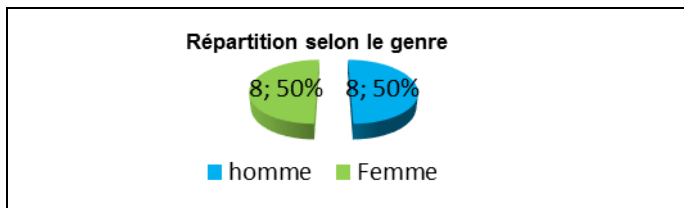
Taux brut de répondants : 51,6% (taux net : 57,1%)

Diplôme d'accès à la Licence professionnelle et régime d'inscription

Sur les seize diplômés ayant répondu à l'enquête, deux ont déclaré être titulaires d'un DUT et onze d'un BTS.

Douze des répondants étaient inscrits en formation initiale et quatre en formation continue.

L'âge moyen est de 31,6 ans, l'étendue allant de 23 à 60 ans.



Situation au 1^{er} décembre 2015

Au 1^{er} décembre 2015, douze des diplômés sont en emploi salarié ou indépendant, un est en poursuite d'études ou reprise d'études, deux sont sans emploi et en recherchant un et un est sans emploi et n'en recherchant pas. Cette personne n'a effectué aucune poursuite ou reprise d'études et ne recherche pas d'emploi car elle a décidé de prendre une année sabbatique ; sa situation au 1^{er} décembre 2014 était en emploi en service civique à temps partiel.

Parmi les diplômés **en recherche d'emploi** au 1^{er} décembre 2015, l'un d'eux a effectué deux années immédiates de poursuite d'études pour Master Marketing des services et recherche un premier emploi depuis septembre 2015 ; sa situation au 1^{er} décembre 2014 était en études sans emploi. L'autre n'a effectué aucune poursuite ou reprise d'études et recherche un nouvel emploi depuis septembre 2015 suite à une fin de contrat ; au 1^{er} décembre 2014 cette personne était sans emploi et en recherchant un.

La personne **en études** au 1^{er} décembre 2015, a connu une année immédiate de poursuite d'études pour un Master Conception de projet artistique – spectacle vivant, l'intitulé de sa formation au 1^{er} décembre 2015 est SUP 3 Chargé de projet évènementiel ; sa situation au 1^{er} décembre 2014 était sans emploi et en recherchant un.

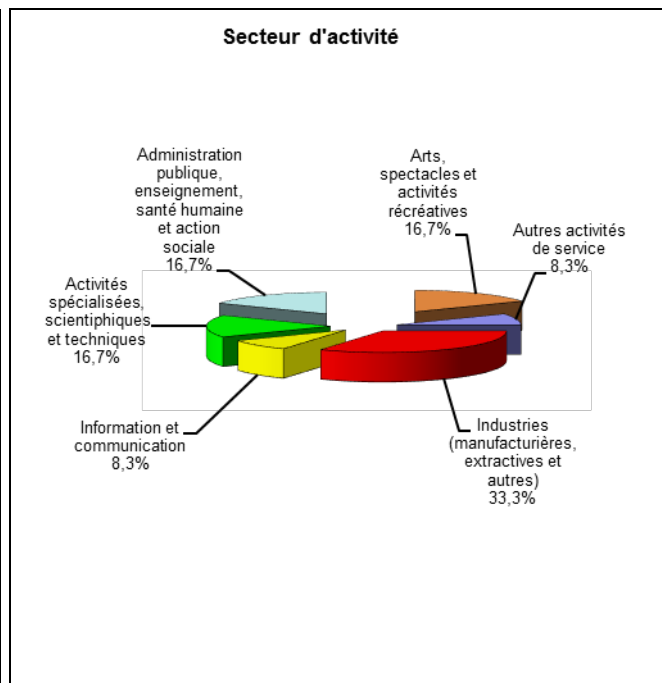
Parmi les diplômés **en emploi** au 1^{er} décembre 2015, un a effectué une année immédiate de poursuite d'études pour une 1^{ère} année de Master NTM et a créé sa propre agence de communication en septembre 2014. Deux autres ont connu une année de reprise d'études. L'un en 2014 pour une Licence professionnelle Commerce - Management de l'évènementiel et occupe un poste de chef de projet event en CDI ; sa situation au 1^{er} décembre 2014 en études avec emploi en CDD à temps partiel. L'autre suit en 2015 un Master Développement durable et qualité globale au CNAM, ses études ne constituant pas son activité principale, et occupe un poste de spécialiste management qualité en CDD depuis septembre 2014.

Les neuf autres diplômés en emploi n'ont effectué aucune poursuite d'études, la situation au 1^{er} décembre 2014 était pour l'un d'entre eux sans emploi et en recherchant, les autres étant en emploi.

En emploi salarié au 1^{er} décembre 2015 – Activité principale

Caractéristiques de l'emploi occupé

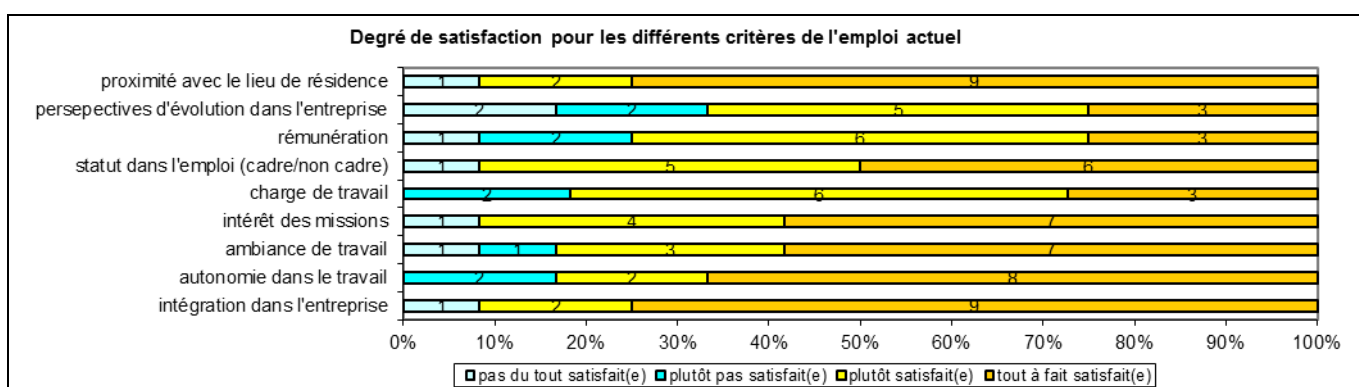
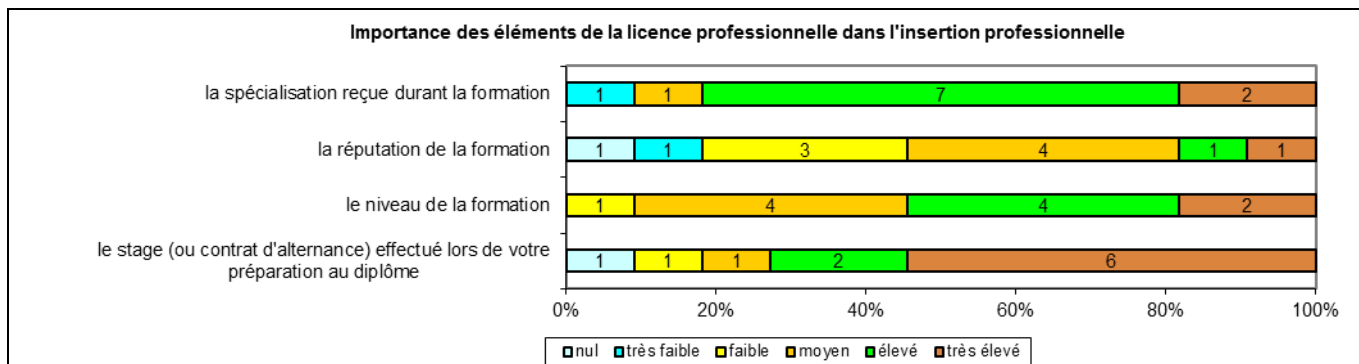
Caractéristiques	Promotion 2013 (N=12)
Durée moyenne de recherche du 1 ^{er} emploi	4,8 mois
Nombre moyen d'emploi occupé	1,5
Nature de l'entreprise ¹	4 en Petite entreprise dont 3 en région Centre 1 en Moyenne entreprise en région Centre 7 en Grande entreprise dont 2 en région Centre
Nombre de diplômés « En emploi stable »	10
Nombre de diplômés « En emploi de type cadre »	4
Nombre de diplômés « En emploi de type intermédiaire »	7
Nature de l'emploi	12 à plein temps
Salaire moyen net mensuel, temps plein (hors primes)	1979
Salaire médian net mensuel, temps plein (hors primes)	1800
Situation géographique	6 en région Centre, 3 en Ile de France, 1 en Aquitaine, 1 en Auvergne, 1 en Bretagne
Attractivité de la région Centre	4 originaires de la région Centre et y travaillant, 2 originaires de la région Centre et travaillant en Ile de France, 2 originaires d'une autre région et travaillant en région Centre



¹ On qualifie de « Petite entreprise » une entreprise de moins de 50 salariés ou de « Grande entreprise » une de 500 salariés et plus.

Origine emploi	N=12
Suite à un stage ou au contrat d'apprentissage effectué durant vos études	4
Grâce à des relations personnelles (réseau)	2
En réponse à une annonce hors Pôle emploi (presse, internet...)	2
Suite à une candidature spontanée	1
Suite à une mission d'intérim ou un CDD	1
Vous avez créé votre emploi	1
Nouvelles fonctions dans la même entreprise	1

Perception emploi	N=12
Correspond à votre niveau de qualification	7
Est en dessous de votre niveau de qualification	3
Est au-dessus de votre niveau de qualification	2



Sexe	Régime	Parcours	Activité de l'entreprise	Dépt	Intitulé poste	Type de contrat	Tranche Revenu net mensuel
H	F initiale	SSS ¹	Fédération sportive	36	Animateur sportif	CDI	De 1000 à 1500
F	F initiale	SES ²	Communication et publicité	64	Chef de projet event	CDI	-
H	F initiale	SSS	Activités spécialisées, scientifiques et techniques	18	Chargé de maintenance	CDI	De 1500 à 2000
F	F initiale	SSE	Equipement des forces armées (Ministère de la défense)	75	Spécialiste management qualité	CDD	De 2000 à 2500
H	F initiale	ESS ³	Agence de conseils en communication digitale (Création de site web)	37	Fondateur d'une agence de communication	Prof. libérale, indépendant, chef d'entreprise, auto-entrepreneur	De 1000 à 1500
H	F initiale	SSS	Industrie dans la télécommunication	92	Technicien en électronique	CDI	De 1500 à 2000
F	F initiale	SSS	Sports et loisirs	03	Assistante de communication	Emplois aidés	De 1000 à 1500
H	F initiale	SSS	Bailleur social	36	Chargé de secteur	CDI	De 1000 à 1500
F	F continue	SSS	Association d'aide aux familles	18	Secrétaire assistante de l'institution	CDI	De 1000 à 1500
F	F continue	SSS	Industrie de l'armement	18	Gestionnaire de projet	CDI	De 2500 à 3000
H	F continue	SSS	Recherche développement pour produits automobile	35	Manager chef de projet	CDI	De 3000 à 3500
H	F continue	SSS	Fabrication d'équipements de communication (Défense & Sécurité)	78	Responsable commercial export	CDI	De 2500 à 4000

Tab 34: Métiers et salaires des diplômés de Licence professionnelle Gestion et pilotage de projets

¹ SSS : Aucune poursuite ou reprise d'études à l'issue de la Licence professionnelle

² SES ou SSE : Une année de reprise d'études

³ ESS : Une année immédiate de poursuite d'études

LP Innovations entrepreneuriales et solidaires

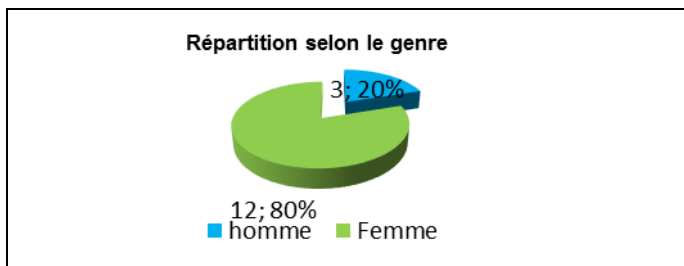
Taux brut de répondants : 46,9% (taux net : 48,4%)

Diplôme d'accès à la Licence professionnelle et régime d'inscription

Sur les quinze diplômés ayant répondu à l'enquête, douze sont titulaires d'un BTS, un d'un DUT et un du diplôme intermédiaire à la Licence (Deug).

Dix des répondants étaient inscrits en formation initiale, trois en apprentissage et deux en formation continue.

L'âge moyen est de 25,9 ans, l'étendue allant de 22 à 43 ans.



Situation au 1^{er} décembre 2015

Au 1^{er} décembre 2015, l'ensemble des diplômés est en emploi salarié ou indépendant.

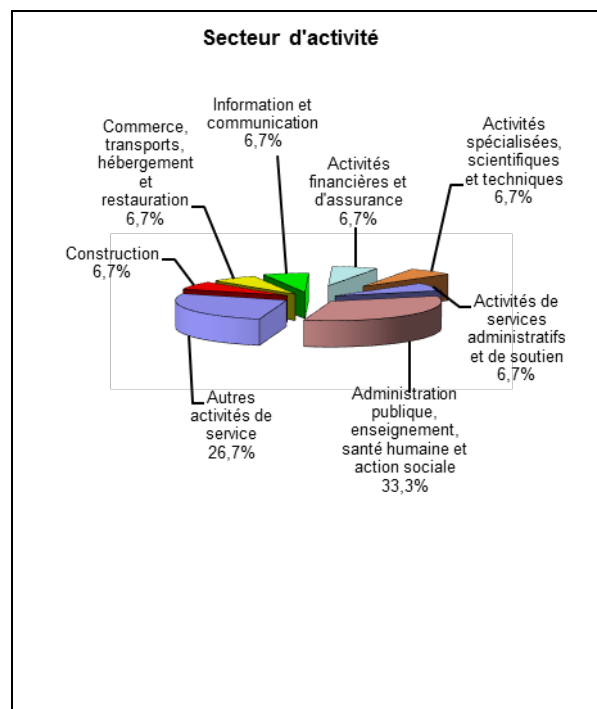
Parmi les diplômés en emploi au 1^{er} décembre 2015, deux ont effectué une année immédiate de poursuite d'études l'un, pour une 2^{ème} année de Master Management de la qualité et des projets et occupe un poste de responsable qualité et communication en CDI depuis juillet 2016, sa situation au 1^{er} décembre 2014 était en emploi en CDI et l'autre pour un diplôme d'état de conseiller en économie sociale et familiale (DE CESF) et occupe un poste de référente MASP (Mesure d'accompagnement social personnalisé) en CDD depuis février 2015 ; sa situation au 1^{er} décembre 2014 était sans emploi et n'en recherchant pas.. Trois autres ont connu une année de reprise d'études pour : Licence pro Protection de l'environnement, gestion des déchets, LP communication, commercialisation des produits culturels et Brevet aux fonctions d'animateurs et formations professionnelles, les postes occupés sont respectivement responsable d'exploitation de plateforme de compostage en CDI depuis septembre 2015, Volontaire service civique temps partiel depuis octobre 2015 et Animatrice coordinatrice en CDD depuis décembre 2013 ; la situation au 1^{er} décembre 2014 pour les deux derniers était en études avec emploi en CDD, l'autre étant en études sans emploi. Un autre a effectué deux années immédiates de poursuite d'études pour un Master Développement local entrepreneuriat et économie solidaire et occupe un poste de coordonnatrice d'atelier d'insertion en CDI depuis juillet 2015 ; sa situation au 1^{er} décembre 2014 était en études avec emploi service civique à temps partiel. Enfin une autre personne a effectué trois années immédiates de poursuite d'études pour un Master MEEF et occupe un poste de professeur des écoles stagiaire ; sa situation au 1^{er} décembre 2014 était en études avec emploi en CDD à temps partiel.

Les huit autres diplômés en emploi au 1^{er} décembre 2015 n'ont connu aucune poursuite d'études et un d'entre eux était sans emploi et en recherchant un au 1^{er} décembre 2014, les autres étant en emploi.

En emploi salarié au 1^{er} décembre 2015 – Activité principale

Caractéristiques de l'emploi occupé

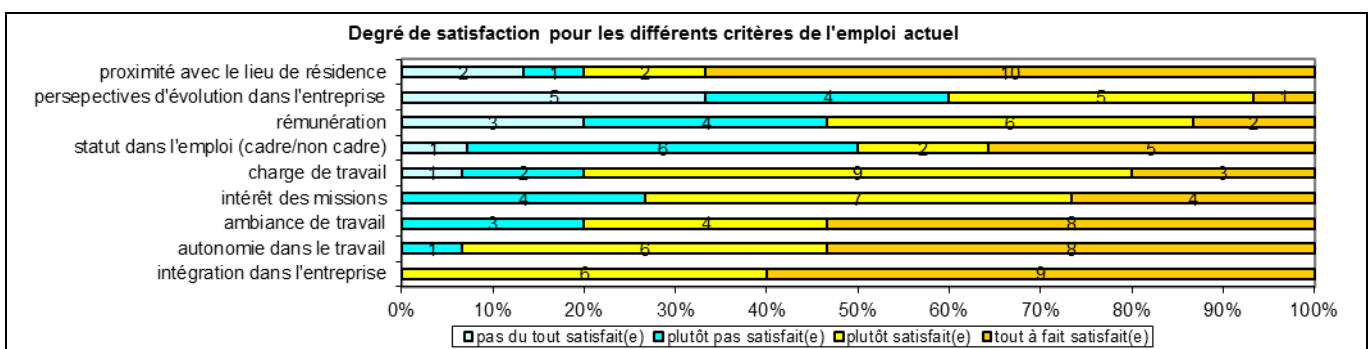
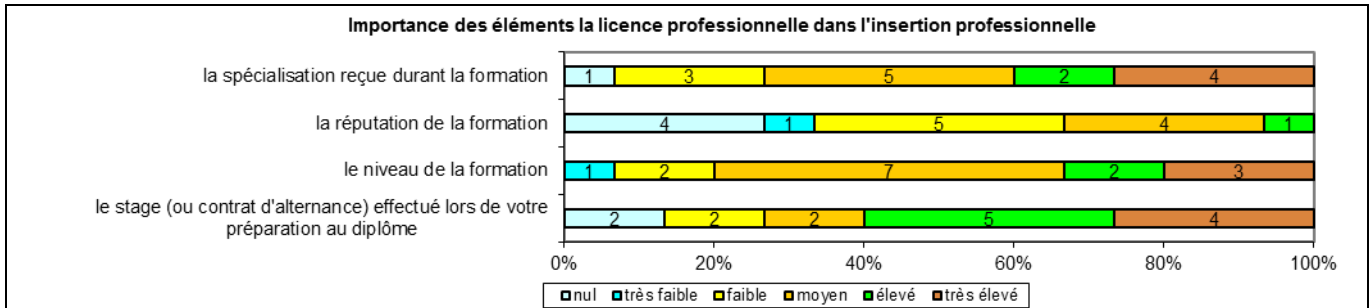
Caractéristiques	Promotion 2013 (N=15)
Durée moyenne de recherche du 1 ^{er} emploi	7,6 mois
Nombre moyen d'emploi occupé	2,1
Nature de l'entreprise ¹	7 en Petite entreprise dont 4 en région Centre 3 en Moyenne entreprise dont 1 en région Centre 5 en Grande entreprise dont 3 en région Centre
Nombre de diplômés « En emploi stable »	10
Nombre de diplômés « En emploi de type cadre »	2
Nombre de diplômés « En emploi de type intermédiaire »	7
Nature de l'emploi	11 à plein temps
Salaire moyen net mensuel, temps plein (hors primes)	1490
Salaire médian net mensuel, temps plein (hors primes)	1411
Situation géographique	6 en Région Centre, 1 en Ile de France, 1 en Aquitaine, 1 en Auvergne, 1 en Bretagne, 1 en Nord Pas de Calais, 1 en Pays de la Loire, 1 en Poitou Charentes
Attractivité de la région Centre	7 originaires de la région Centre et y travaillant, 2 originaires de la région Centre et travaillant dans une autre région dont 1 en Ile de France, 1 originaire d'



¹ On qualifie de « Petite entreprise » une entreprise de moins de 50 salariés ou de « Grande entreprise » une de 500 salariés et plus.

Origine emploi	N=15
Suite à un stage ou au contrat d'apprentissage effectué durant vos études	3
Par Pôle emploi ou autres organismes	3
Suite à une candidature spontanée	2
Suite à une mission d'intérim ou un CDD	2
Grâce à des relations personnelles (réseau)	1
Suite à la réussite d'un concours	1
En réponse à une annonce hors Pôle emploi (presse, internet...)	1
Suite à un dépôt de CV en ligne	1
Retour à l'emploi occupé avant le diplôme préparé	1

Perception emploi	N=15
Correspond à votre niveau de qualification	7
Est en dessous de votre niveau de qualification	8



Sexe	Régime	Parcours	Activité de l'entreprise	Dépt	Intitulé poste	Type de contrat	Tranche Revenu net mensuel
F	F initiale	SSS ¹	Accompagnement et financement des entreprises	36	Chargée de mission	CDI	De 1000 à 1500
H	F initiale	SSS	Vente de produits biologiques	63	Vendeur	CDI	De 1000 à 1500
F	F initiale	SES ²	Radio associative	45	Volontaire services civique (temps partiel, 70%)	Service civique	De 500 à 1000
F	F initiale	ESS	Mesures de protection	18	Référente MASP	CDD	De 1500 à 2000
F	F initiale	SES	Compostage de déchets fermentescibles	41	Responsable d'exploitation de plateforme de compostage	CDI	De 1000 à 1500
H	F initiale	SSS	Centre d'appels	36	Téléconseiller	CDI	De 1000 à 1500
F	F initiale	EEE ³	Education nationale	18	Professeur des écoles stagiaire (temps partiel, 50%)	Fonctionnaire	De 1000 à 1500
F	F initiale	SSS	Fabrication, conditionnement, vente (aide par le travail)	18	Employé comptable client et administratif	CDI	De 1000 à 1500
F	F initiale	SSS	Pôle emploi (insertion professionnelle)	49	Animatrice sociale (temps partiel, 50%)	Emplois aidés	De 500 à 1000
H	F initiale	SSS	Déploiement de fibre optique	33	Magasinier	Intérimaire	De 1000 à 1500
F	F apprentissage	EE ⁴ S	Insertion professionnelle (garage solidaire)	59	Coordnatrice d'atelier d'insertion	CDI	De 1500 à 2000
F	F apprentissage	SSS	OPCA de la fonction publique hospitalière	35	Conseillère en gestion de fonds de formation	CDI	De 1000 à 1500
F	F apprentissage	SES	Education populaire	79	Animatrice coordinatrice et Responsable des temps d'activités péri-éducatives (temps partiel, 78%)	CDD	De 1000 à 1500
F	F continue	SSS	Banque	36	Chargée de gestion en succession	CDI	De 1500 à 2000
F	F continue	ESS ⁵	Centre hospitalier	94	Responsable qualité et communication	CDI	De 2000 à 2500

Tab 35: Métiers et salaires des diplômés de Licence Professionnelle Innovations entrepreneuriales et solidaires

¹ SSS : Aucune poursuite ou reprise d'études à l'issue de la Licence professionnelle

² SES : Une année de reprise d'études

³ EEE : Trois années immédiates de poursuite d'études

⁴ EES : Deux années immédiates de poursuite d'études

⁵ ESS : Une année immédiate de poursuite d'études

LP Management commercial des biens et des services

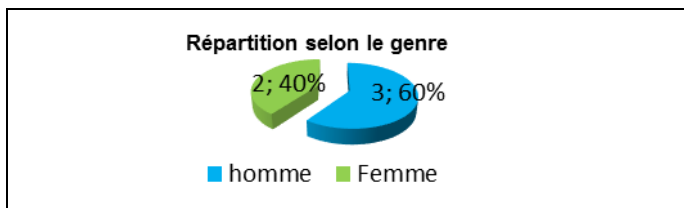
Taux brut de répondants : 31,3% (taux net : 35,7%)

Diplôme d'accès à la Licence professionnelle et régime d'inscription

Sur les cinq diplômés ayant répondu à l'enquête, tous sont titulaires d'un BTS.

Quatre des répondants étaient inscrits en formation initiale et un en formation continue.

L'âge moyen est de 27,29 ans, l'étendue allant de 23 à 34 ans.



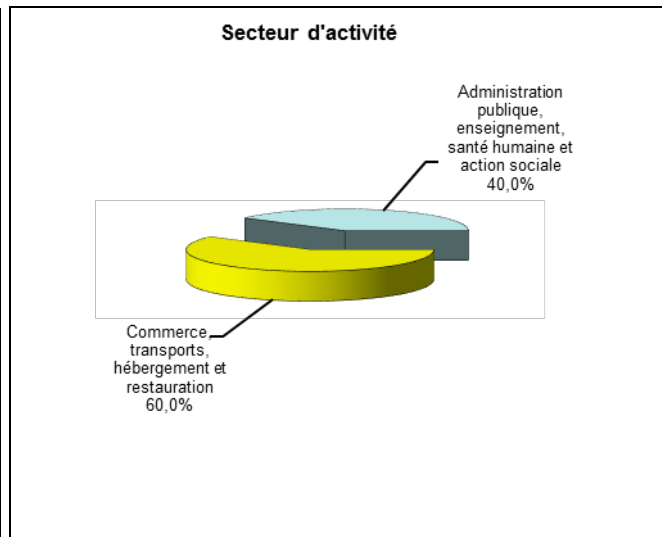
Situation au 1^{er} décembre 2015

Au 1^{er} décembre 2015, l'ensemble des diplômés sont en emploi salarié ou indépendant, leur situation au 1^{er} décembre 2014 est également en emploi. L'une de ces personnes a effectué une année immédiate de poursuite d'études pour un Master Business marketing et occupe un poste d'hôtesse de vente en CDD à temps partiel.

En emploi salarié au 1^{er} décembre 2015 – Activité principale

Caractéristiques de l'emploi occupé

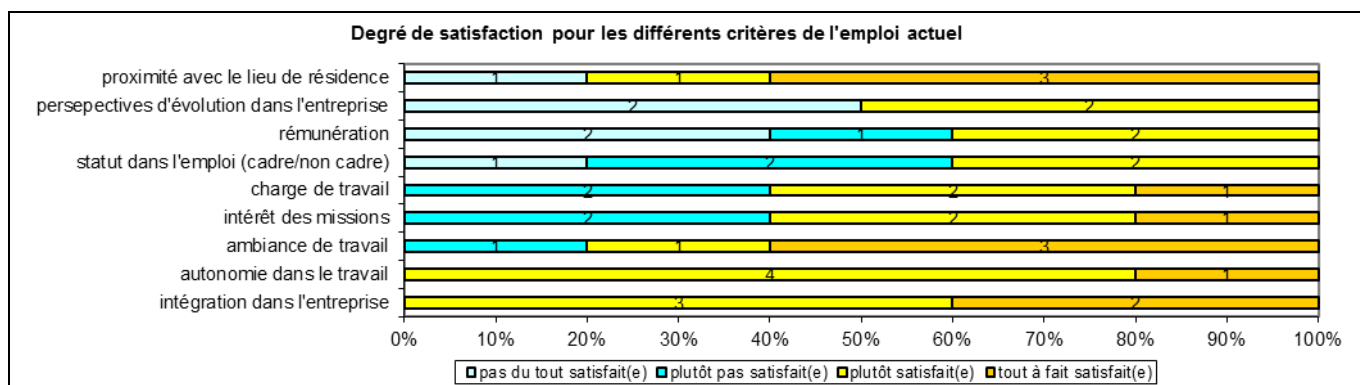
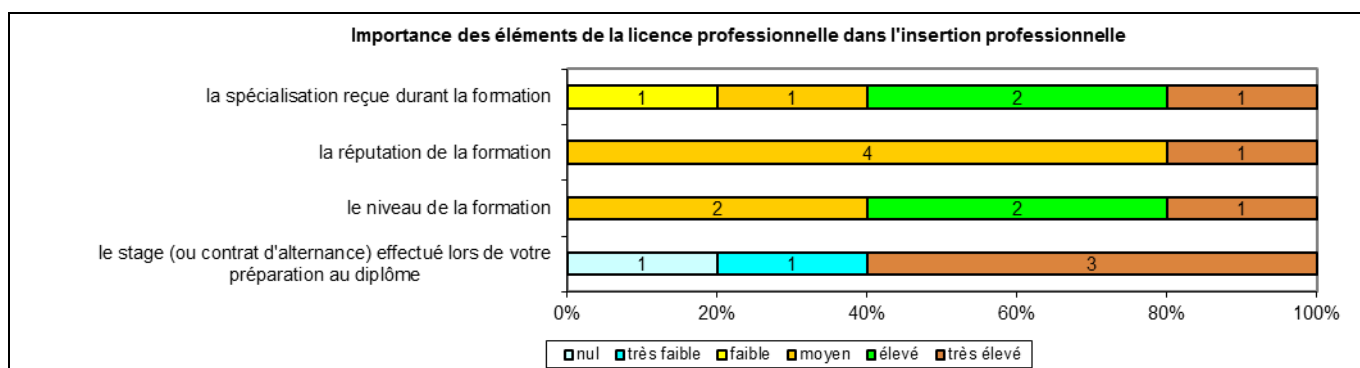
Caractéristiques	Promotion 2013 (N=5)
Durée moyenne de recherche du 1 ^{er} emploi	7,6 mois
Nombre moyen d'emploi occupé	2,6
Nature de l'entreprise ¹	2 en Moyenne entreprise dont 1 en région Centre 3 en Grande entreprise dont 2 en région Centre
Nombre de diplômés « En emploi stable »	2
Nombre de diplômés « En emploi de type cadre »	-
Nombre de diplômés « En emploi de type intermédiaire »	4
Nature de l'emploi	4 à plein temps
Salaire moyen net mensuel, temps plein (hors primes)	1283
Salaire médian net mensuel, temps plein (hors primes)	1200
Situation géographique	3 en région Centre, 1 en Alsace, 1 en Bourgogne
Attractivité de la région Centre	3 originaires de la région Centre et y travaillant



Origine emploi	N=5
Suite à une candidature spontanée	2
Suite à un stage ou au contrat d'apprentissage effectué durant vos études	1
Grâce à des relations personnelles (réseau)	1
Par Pôle emploi ou autres organismes	1

Perception emploi	N=5
Correspond à votre niveau de qualification	3
Est en dessous de votre niveau de qualification	2

¹ On qualifie de « Petite entreprise » une entreprise de moins de 50 salariés ou de « Grande entreprise » une de 500 salariés et plus.



Sexe	Régime	Parcours	Activité de l'entreprise	Dépt	Intitulé poste	Type de contrat	Tranche Revenu net mensuel
H	F initiale	SSS ¹	Vente de jeux vidéo d'occasion	67	Conseiller vendeur	CDD	De 1000 à 1500
F	F initiale	ESS	Commerce de détails d'habillement	45	Hôtesse de vente (temps partiel, 80%)	CDD	De 500 à 1000
H	F initiale	SSS	Education nationale	18	Assistant d'éducation	CDD	De 1000 à 1500
F	F initiale	SSS	Sauvegarde de l'enfance - handicap	58	Secrétaire	CDI	-
H	F continue	SSS	Grande distribution	41	Manager	CDI	De 1500 à 2000

Tab 36: Métiers et salaires des diplômés de Licence professionnelle Management commercial des biens et des services

¹ SSS : Aucune poursuite ou reprise d'études à l'issue de la Licence professionnelle

LP Métiers de la comptabilité : Fiscalité

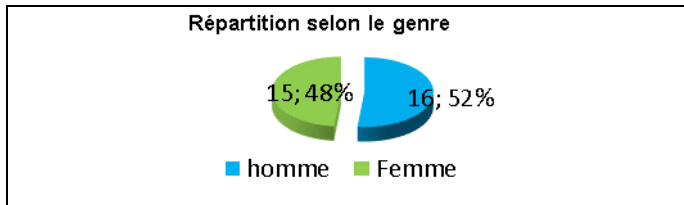
Taux brut de répondants : 60,8% (taux net : 66,0%)

Diplôme d'accès à la Licence professionnelle et régime d'inscription

Sur les trente-et-un diplômés ayant répondu à l'enquête, douze sont titulaires d'un DUT et dix-sept d'un BTS.

Seize des répondants étaient inscrits en formation initiale, douze en apprentissage et trois en formation continue.

L'âge moyen est de 26,2 ans, l'étendue allant de 23 à 50 ans.



Situation au 1^{er} décembre 2015

Au 1^{er} décembre 2015, vingt-deux des diplômés sont en emploi salarié ou indépendant, six sont en poursuite ou reprise d'études et trois sont sans emploi et en recherche d'emploi. L'une de ces personnes a effectué une année immédiate de poursuite d'études pour un diplôme de Comptabilité et gestion (DCG) et recherche un nouvel emploi depuis décembre 2015 suite à une fin de contrat ; sa situation au 1^{er} décembre 2014 était en emploi en CDD. Les deux autres n'ont connu aucune poursuite ou reprise d'études, l'une recherche un nouvel emploi pour une mobilité géographique depuis octobre 2015 et l'autre déclare rechercher un premier emploi depuis septembre 2013 ; leur situation au 1^{er} décembre 2014 était également en recherche d'emploi.

Parmi les diplômés **en études** au 1^{er} décembre 2015, tous ont effectué trois années immédiates de poursuite d'études. Deux préparent le DSCG après avoir fait le DCG et occupent un poste de collaborateur comptable en contrat de professionnalisation et d'apprenti comptable ; leur situation au 1^{er} décembre 2014 était en études avec emploi en contrat pro ou apprentissage. Une autre prépare également un diplôme de Comptabilité et de gestion ; au 1^{er} décembre 2014 cette personne était en études sans emploi et n'en recherchant pas. Une quatrième personne est en Master Audit et expertise comptable après avoir préparé le DCG et occupe un poste d'assistant comptable en contrat de professionnalisation ; sa situation au 1^{er} décembre 2014 est en études avec emploi en apprentissage. Une cinquième est en Master Finance, contrôle de gestion après avoir fait une Licence Comptabilité, ses études constituant son activité principale et occupe un poste de contrôleur de gestion à temps partiel ; sa situation au 1^{er} décembre 2014 elle était en études sans emploi. La sixième personne est en Licence de Sciences politiques (trois années de Licence) au Canada ; au 1^{er} décembre 2014, elle était en études sans emploi.

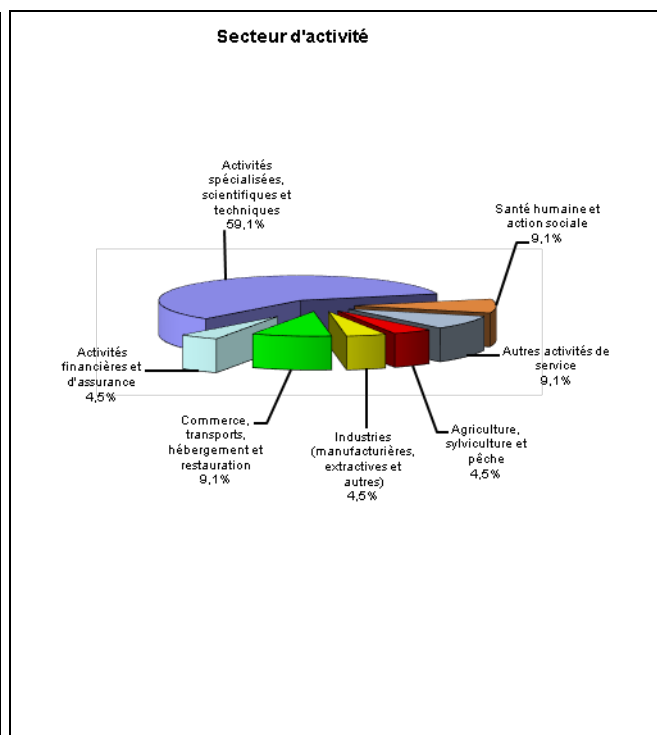
Parmi les diplômés **en emploi** au 1^{er} décembre 2015, un a effectué trois années immédiates de poursuite d'études pour un Master Finance, audit, contrôle (M1 puis M2) après avoir préparé le DCG et occupe un poste de secrétaire exécutif, ses études ne constituant pas son activité principale (au 1^{er} décembre 2014 : en études sans emploi). Deux autres ont effectué deux années immédiates de poursuite d'études, l'une pour un Master Expert en audit et contrôle de gestion et l'autre pour le DCG et occupent respectivement un poste en CDI de contrôleur de gestion et de collaborateur comptable ; leur situation au 1^{er} décembre 2014 était en études avec emploi en apprentissage. Une autre personne a connu une année de reprise d'études pour le diplôme de Comptabilité et de gestion et occupe un poste d'assistant comptable en CDI ; sa situation au 1^{er} décembre 2014 était en études avec emploi en apprentissage. Sept ont connu une année immédiate de poursuite d'études pour préparer le DCG et un occupe un poste d'auditeur d'inventaire en CDD à temps partiel depuis novembre 2014, les autres occupent des postes de comptable en CDI ; leur situation au 1^{er} décembre 2014 était également en emploi en CDI.

Les onze autres personnes en emploi n'ont effectué aucune poursuite ou reprise d'études, la situation au 1^{er} décembre 2014 était pour l'une d'entre elles sans emploi et en recherchant un, les autres étant également en emploi.

En emploi salarié au 1^{er} décembre 2015 – Activité principale

Caractéristiques de l'emploi occupé

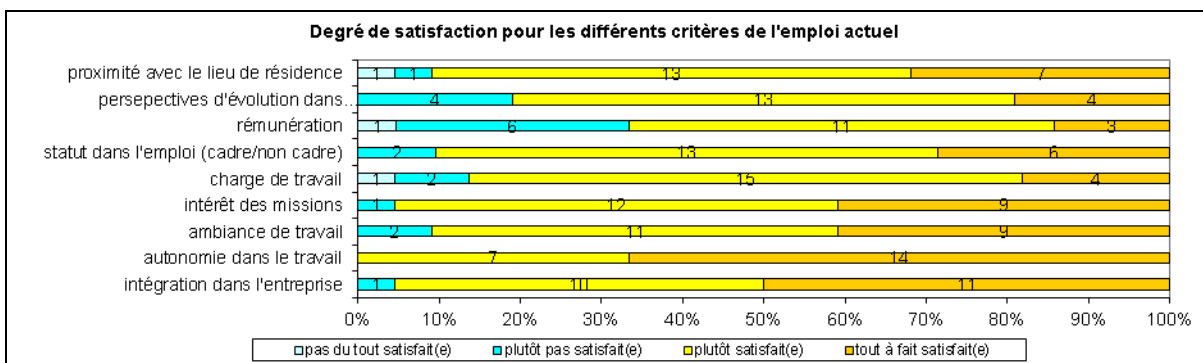
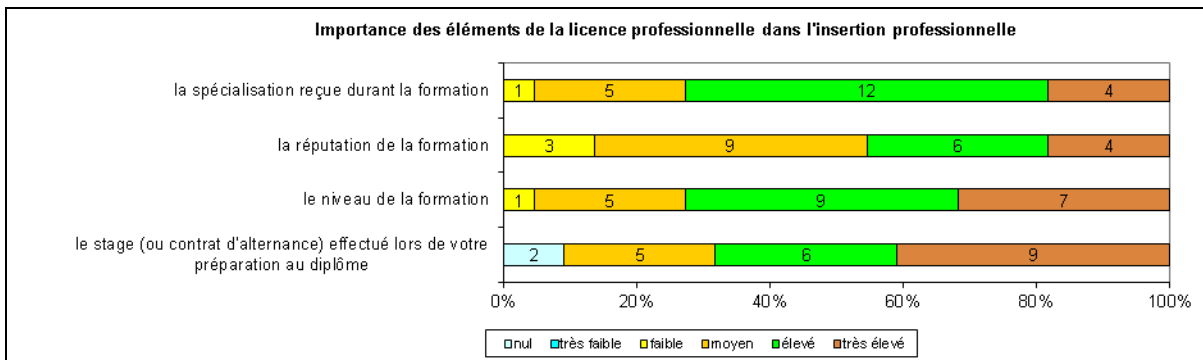
Caractéristiques	Promotion 2013 (N=22)
Durée moyenne de recherche du 1 ^{er} emploi	2,5 mois
Nombre moyen d'emploi occupé	1,5
Nature de l'entreprise ¹	7 en Petite entreprise dont 4 en région Centre 6 en Moyenne entreprise dont 4 en région Centre 9 en Grande entreprise dont 5 en région Centre
Nombre de diplômés « En emploi stable »	19
Nombre de diplômés « En emploi de type cadre »	2
Nombre de diplômés « En emploi de type intermédiaire »	18
Nature de l'emploi	21 à plein temps
Salaire moyen net mensuel, temps plein (hors primes)	1390
Salaire médian net mensuel, temps plein (hors primes)	1350
Situation géographique	13 en région Centre, 2 en Ile de France, 2 en Aquitaine, 3 en Bourgogne, 1 en Bretagne, 1 en Burkina-Faso
Attractivité de la région Centre	11 originaires de la région Centre et y travaillant, 3 originaires de la région Centre et travaillant dans une autre région dont 1 en Ile de France, 2 originaires d'une autre région et travaillant en région Centre



¹ On qualifie de « Petite entreprise » une entreprise de moins de 50 salariés ou de « Grande entreprise » une de 500 salariés et plus.

Origine emploi	N=22
Suite à une candidature spontanée	6
Par Pôle emploi ou autres organismes	5
Suite à un stage ou au contrat d'apprentissage effectué durant vos études	4
En réponse à une annonce hors Pôle emploi (presse, internet...)	4
Suite à une mission d'intérim ou un CDD	1
Cabinet de recrutement	1
Retour à l'emploi occupé avant le diplôme préparé	1

Perception emploi	N=22
Correspond à votre niveau de qualification	17
Est en dessous de votre niveau de qualification	4
Est au-dessus de votre niveau de qualification	1



Sexe	Régime	Parcours	Activité de l'entreprise	Dépt	Intitulé poste	Type de contrat	Tranche Revenu net mensuel
F	F initiale	SSS ¹	Banque	24	Technicienne comptable	CSI	De 1500 à 2000
H	F initiale	ESS ²	Centre hospitalier	18	Auditeur d'inventaire (temps partiel, 50%)	CDD	De 500 à 1000
F	F initiale	EES ³	Coopérative agricole et agroalimentaire	45	Contrôleur de gestion Corporate junior	CDI	De 1500 à 2000
F	F initiale	SSS	Expertise comptable	29	Collaborateur comptable	CDI	De 1000 à 1500
H	F initiale	SSS	Administration de biens immobiliers	37	Comptable immobilier	CDI	De 1000 à 1500
F	F initiale	ESS	Expertise comptable	58	Comptable	CDI	De 1000 à 1500
H	F initiale	EEE ⁴	Missions caritatives	99	Secrétaire Exécutif de L'OCADES	Fonctionnaire	-
H	F initiale	SSS	Viticulture	18	Comptable	CDI	De 1000 à 1500
F	F initiale	SSS	Publicité, édition	75	Comptable unique	CDI	-
H	F initiale	SSS	Grande distribution	89	Comptable	CDI	De 1000 à 1500
F	F initiale	EES	Expertise comptable	18	Collaborateur comptable	CDI	De 1000 à 1500
H	F initiale	SSS	Expertise comptable	45	Assistant technique - collaborateur comptable	CDI	De 1000 à 1500
F	F initiale	SSS	Expertise comptable	45	Collaborateur comptable	CDI	De 1000 à 1500
H	F apprentissage	ESS	Expertise comptable	33	Collaborateur comptable	CDI	De 1000 à 1500
F	F apprentissage	ESS	Expertise comptable	36	Comptable	CDI	De 1500 à 2000
F	F apprentissage	SES ⁵	Expertise comptable	18	Assistante comptable	CDI	De 1000 à 1500
F	F apprentissage	SSS	Fabrication de matériel médico-chirurgical (système d'éclairage)	45	Intérimaire	Intérimaire	De 1500 à 2000
F	F apprentissage	SSS	Gestion et comptabilité	58	Comptable	CDI	-
F	F apprentissage	ESS	Expertise comptable	18	Comptable	CDI	-
F	F apprentissage	SSS	Gestion et comptabilité	41	Assistante comptable	CDD	De 1000 à 1500
H	F apprentissage	ESS	Expertise comptable	18	Collaborateur comptable	CDI	De 1000 à 1500
H	F continue	SSS	Autres activités de service	75	Responsable comptable et administratif	CDI	-

Tab 37: Métiers et salaires des diplômés de Licence professionnelle Métiers de la comptabilité : Fiscalité

¹ SSS : Aucune poursuite ou reprise d'études à l'issue de la Licence professionnelle

² ESS : Une année immédiate de poursuite d'études

³ ESS : Deux années immédiates de poursuite d'études

⁴ EEE : Trois années immédiates de poursuite d'études

⁵ SES : Une année de reprise d'études

LP Métiers de la comptabilité : Comptabilité et paye

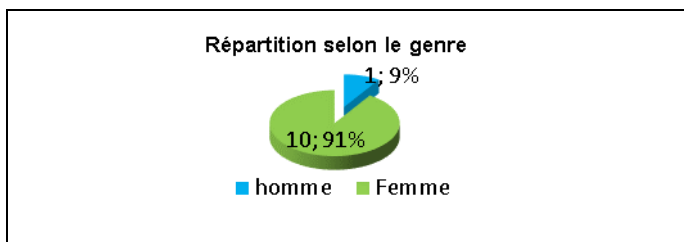
Taux brut de répondants : 55,0% (taux net : 61,1%)

Diplôme d'accès à la Licence professionnelle et régime d'inscription

Sur les onze diplômés ayant répondu à l'enquête, huit sont titulaires d'un BTS et trois d'un DUT.

Quatre des répondants étaient inscrits en formation initiale, six en formation par apprentissage et un en formation continue.

L'âge moyen est de 24,1 ans, l'étendue allant de 23 à 26 ans.



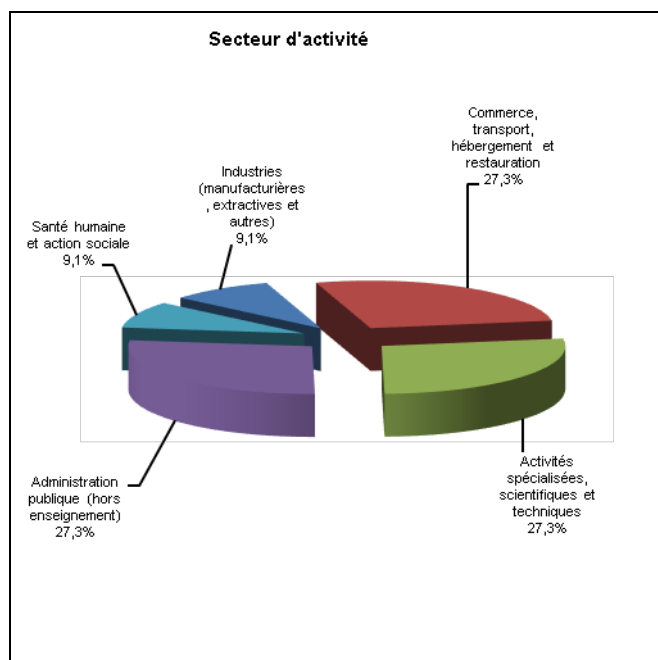
Situation au 1^{er} décembre 2015

Au 1^{er} décembre 2015, l'ensemble des diplômés est en emploi salarié ou indépendant. L'une de ces personnes a effectué une année immédiate de poursuite d'études pour une Licence professionnelle Ressources humaines et juridiques et occupe un poste d'assistante ressources humaines ; sa situation au 1^{er} décembre 2014 était sans emploi et en recherchant un. La situation des autres diplômés au 1^{er} décembre 2014 était en emploi.

En emploi salarié au 1^{er} décembre 2015 – Activité principale

Caractéristiques de l'emploi occupé

Caractéristiques	Promotion 2013 (N=11)
Durée moyenne de recherche du 1 ^{er} emploi	3,8 mois
Nombre moyen d'emploi occupé	1,7
Nature de l'entreprise ¹	5 en Petite entreprise dont 4 en région Centre 1 en Moyenne entreprise en région Centre 5 en Grande entreprise dont 3 en région Centre
Nombre de diplômés « En emploi stable »	7
Nombre de diplômés « En emploi de type cadre »	-
Nombre de diplômés « En emploi de type intermédiaire »	9
Nature de l'emploi	11 à plein temps
Salaire moyen net mensuel, temps plein (hors primes)	1332
Salaire médian net mensuel, temps plein (hors primes)	1300
Situation géographique	8 en Région Centre, 1 en Ile de France, 1 en Lorraine, 1 en Rhône Alpes
Attractivité de la région Centre	8 originaires de la région Centre et y travaillant, 1 originaire de la région Centre et travaillant en Ile de France

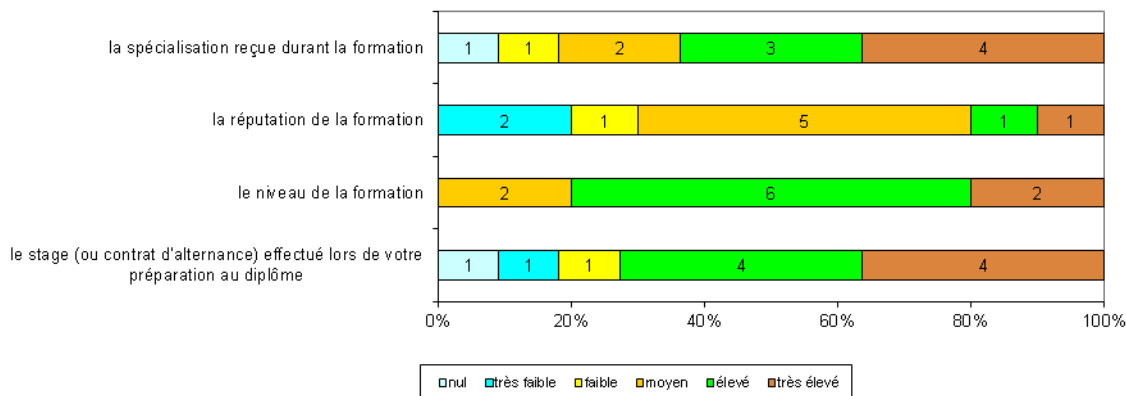


Origine emploi	N=11
Suite à un stage ou au contrat d'apprentissage effectué durant vos études	3
Grâce à des relations personnelles (réseau)	3
Par Pôle emploi ou autres organismes	2
Suite à une candidature spontanée	1
En réponse à une annonce hors Pôle emploi (presse, internet...)	1
Cabinet de recrutement	1

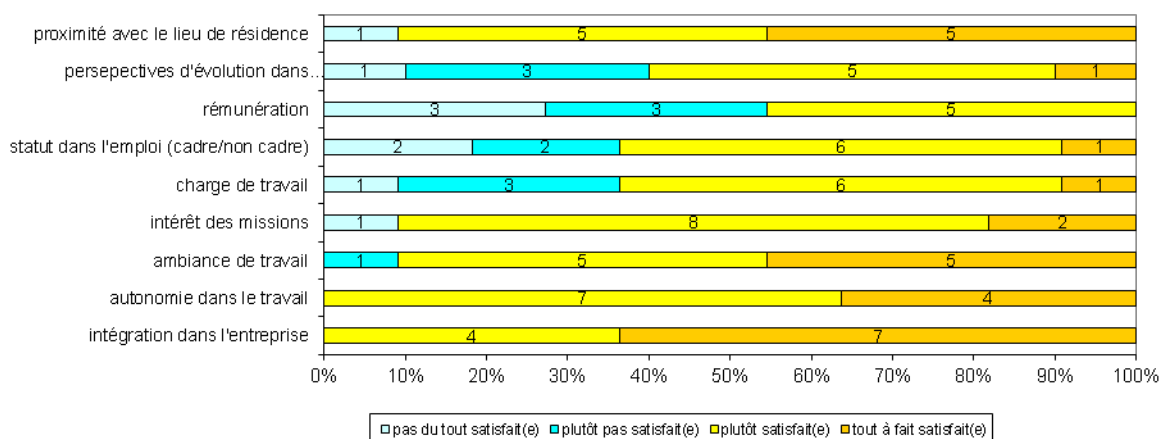
Perception emploi	N=11
Correspond à votre niveau de qualification	7
Est en dessous de votre niveau de qualification	4

¹ On qualifie de « Petite entreprise » une entreprise de moins de 50 salariés ou de « Grande entreprise » une de 500 salariés et plus.

Importance des éléments de la licence professionnelle dans l'insertion professionnelle



Degré de satisfaction pour les différents critères de l'emploi actuel



Sexe	Régime	Parcours	Activité de l'entreprise	Dépt	Intitulé poste	Type de contrat	Tranche Revenu net mensuel
F	F initiale	SSS ¹	Syndicat intercommunal (GESTION ET RESTAURATION DES COURS D'EAU)	18	Responsable administrative et financière	Fonctionnaire	De 1500 à 2000
F	F initiale	SSS	Centre hospitalier	41	Adjoint administratif (service paye)	CDD	De 1000 à 1500
F	F initiale	SSS	Grossiste en fruits et légumes	57	Assistante administrative	CDD	De 1000 à 1500
F	F initiale	SSS	Commerce de détail d'équipements automobiles	69	Gestionnaire paye et ressources humaines	CDD	De 1000 à 1500
F	F apprentissage	SSS	Service comptable	41	Gestionnaire de paye	CDI	-
F	F apprentissage	SSS	Imprimerie	28	Assistante aux ressources humaines hygiène et sécurité	CDI	De 1000 à 1500
F	F apprentissage	ESS ²	Mairie	78	Assistante ressources humaines	CDD	-
F	F apprentissage	SSS	Coopérative agricole	45	Gestionnaire paye	CDI	De 1000 à 1500
F	F apprentissage	SSS	Expertise comptable	18	Assistante comptable	CDI	De 1000 à 1500
F	F apprentissage	SSS	Communauté de communes	37	Gestionnaire ressources humaines	CDI	De 1000 à 1500
H	F continue	SSS	Expertise comptable	18	Gestionnaire paye	Fonctionnaire	De 1000 à 1500

Tab 38: Métiers et salaires des diplômés de Licence professionnelle Métiers de la comptabilité : Comptabilité et paye

¹ SSS : Aucune poursuite ou reprise d'études à l'issue de la Licence professionnelle

² ESS : Une année immédiate de poursuite d'études

Domaine Sciences et techniques des activités physiques et sportives


48 diplômés de Licence Professionnelle étaient potentiellement destinataires de l'enquête.

45 diplômés de Licence Professionnelle ont pu être contactés.

21 diplômés ont répondu à l'enquête. Le taux brut de réponse est de 43,7%.

Mention de Licence professionnelle	Nbre d'inscrits	Nbre de diplômés	Taux de diplômés	Nbre enquêtés	Nbre de réponses	Taux brut de réponse	Taux net ¹ de réponse
Activités sportives	55	48	87,3%	45	21	43,7%	46,7%
Ensemble	55	48	87,3%	45	21	43,7%	46,7%

Tab 39: Nombre d'inscrits et de diplômés en Licence Professionnelle domaine STAPS en 2012-2013 et taux de réponse

 ACTIVITES SPORTIVES

[LP Développement social et médiation par le sport](#)
[LP Gestion et développement des organisations, des services sportifs et de loisirs](#)

¹ En retirant du nombre total de diplômés les étudiants ayant pour adresse fixe l'étranger et ne pouvant être retrouvés par l'adresse annuelle ou par email mais aussi ceux pour lesquelles les coordonnées n'étaient plus valides (adresse, téléphone...), on obtient le taux net de répondants de 46,7%.

LP Développement social et médiation par le sport

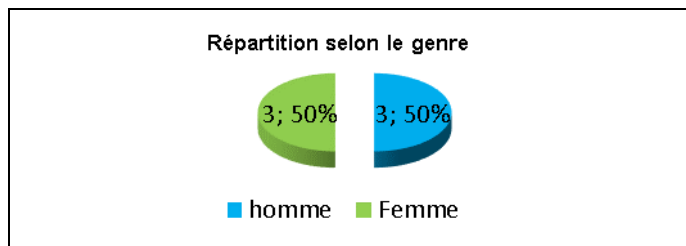
Taux brut de répondants : 33,3% (taux net : 37,5%)

Diplôme d'accès à la Licence professionnelle et régime d'inscription

Sur les six diplômés ayant répondu à l'enquête, un est titulaire être titulaire d'un BTS, un d'un DUT, un d'un DEUG et trois d'une Licence.

L'ensemble des répondants était inscrit en formation initiale.

L'âge moyen est de 25,0 ans, l'étendue allant de 24 à 26 ans.



Situation au 1^{er} décembre 2015

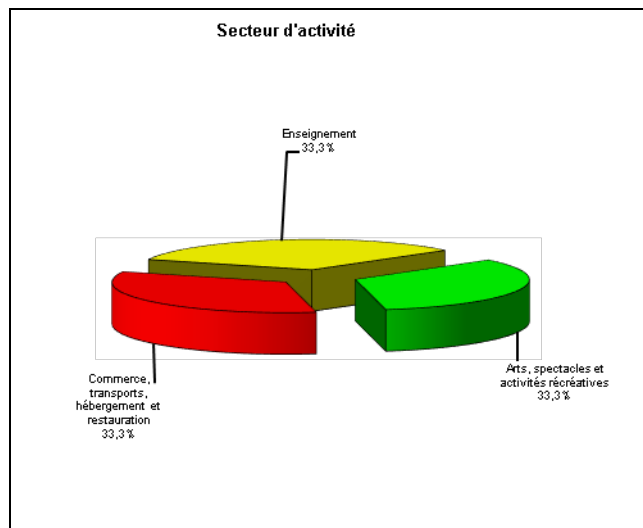
Au 1^{er} décembre 2015, l'ensemble des diplômés est en emploi salarié ou indépendant. L'une de ces personnes a effectué deux années immédiates de poursuite d'études pour un Master MEEF et occupe un poste de professeur d'EPS dans un collège ; sa situation au 1^{er} décembre 2014 était en études avec emploi à temps partiel. Une autre a connu une année immédiate de poursuite d'études pour une Licence Analyse et expertise vidéo en sport et occupe un poste de conseiller technique départemental en CDI depuis octobre 2014.

Les autres diplômés **en emploi** au 1^{er} décembre 2015, l'étaient également au 1^{er} décembre 2014.

En emploi salarié au 1^{er} décembre 2015 – Activité principale

Caractéristiques de l'emploi occupé

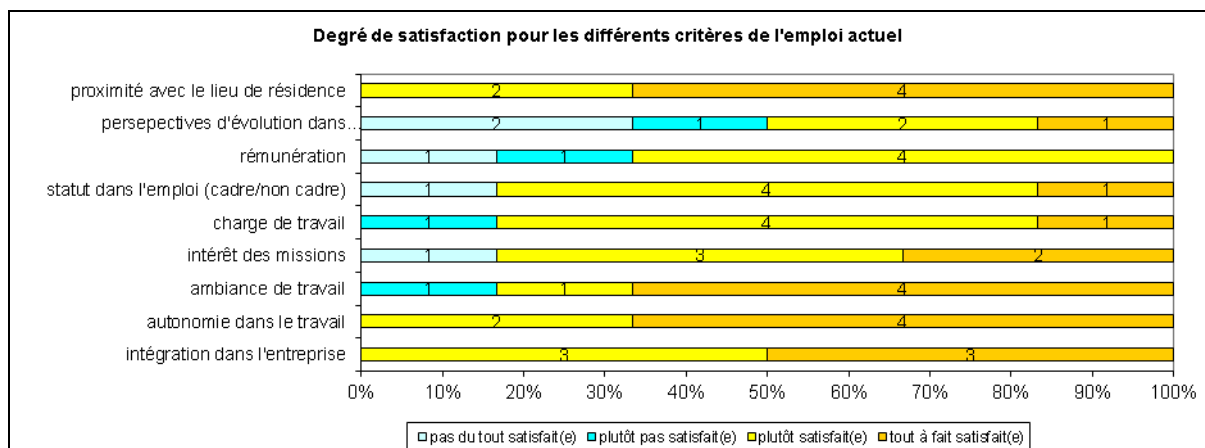
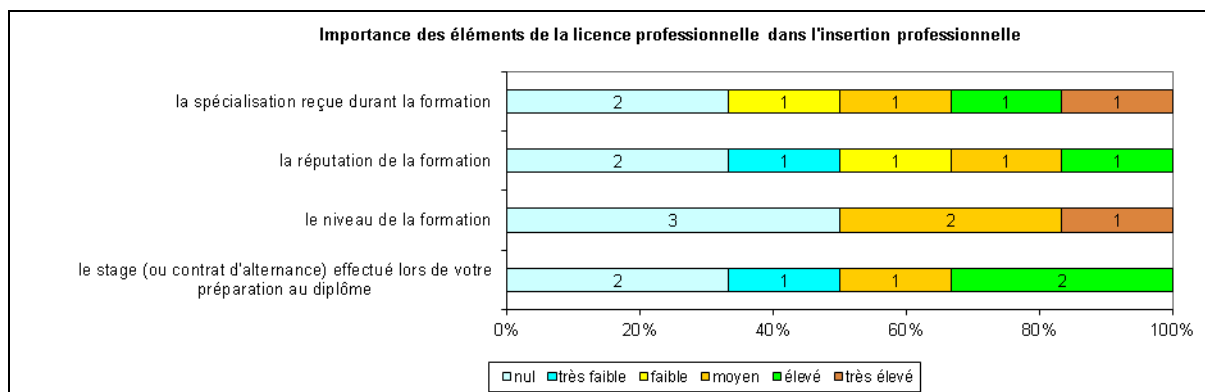
Caractéristiques	Promotion 2013 (N=6)
Durée moyenne de recherche du 1 ^{er} emploi	2,0 mois
Nombre moyen d'emploi occupé	2,7
Nature de l'entreprise ¹	3 en Petite entreprise dont 2 en région Centre 3 en Grande entreprise dont 2 en région Centre
Nombre de diplômés « En emploi stable »	4
Nombre de diplômés « En emploi de type cadre »	1
Nombre de diplômés « En emploi de type intermédiaire »	3
Nature de l'emploi	4 à plein temps
Salaire moyen net mensuel, temps plein (hors primes)	1480
Salaire médian net mensuel, temps plein (hors primes)	1410
Situation géographique	4 en Région Centre, 1 en Ile de France, 1 en Bretagne
Attractivité de la région Centre	4 originaires de la région Centre et y travaillant



Origine emploi	N=6
Grâce à des relations personnelles (réseau)	4
Suite à la réussite d'un concours	1
Suite à une candidature spontanée	1

Perception emploi	N=6
Correspond à votre niveau de qualification	3
Est en dessous de votre niveau de qualification	3

¹ On qualifie de « Petite entreprise » une entreprise de moins de 50 salariés ou de « Grande entreprise » une de 500 salariés et plus.



Sexe	Régime	Parcours	Activité de l'entreprise	Dépt	Intitulé poste	Type de contrat	Tranche Revenu net mensuel
F	F initiale	SSS ¹	Association sportive de gymnastique	28	Entraîneur sportif de gymnastique artistique	CDI	De 1000 à 1500
H	F initiale	SSS	Vente d'articles de sport	28	Vendeur conseiller (temps partiel, 60%)	CDD	-
H	F initiale	EES ²	Education nationale	75	Professeur d'EPS	Fonctionnaire	De 1500 à 2000
F	F initiale	SSS	Restauration	56	Serveuse (temps partiel)	CDI	De 500 à 1000
F	F initiale	SSS	Education nationale	45	Assistant d'éducation	CDD	De 1000 à 1500
H	F initiale	ESS ³	Club de sport	45	Conseiller technique	CDI	De 1500 à 2000

Tab 40: Métiers et salaires des diplômés de Licence professionnelle Développement social et médiation par le sport

¹ SSS : Aucune poursuite ou reprise d'études à l'issue de la Licence professionnelle

² EES : Deux années immédiates de poursuite d'études

³ ESS : Une année immédiate de poursuite d'études

LP Gestion et développement des organisations, des services sportifs et de loisirs

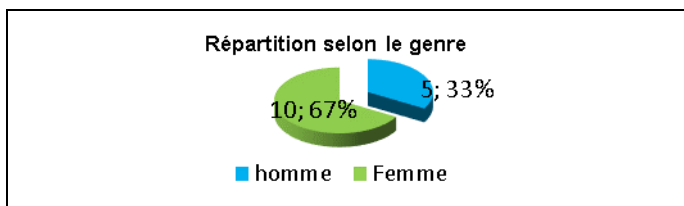
Taux brut de répondants : 50,0% (taux net : 51,7%)

Diplôme d'accès à la Licence professionnelle et régime d'inscription

Sur les quinze diplômés ayant répondu à l'enquête, onze sont titulaires d'un BTS, trois d'un DUT et un d'un DEUG.

L'ensemble des répondants était inscrit en formation initiale.

L'âge moyen est de 24,1 ans, l'étendue allant de 23 à 26 ans.



Situation au 1^{er} décembre 2015

Au 1^{er} décembre 2015, treize des diplômés sont en emploi salarié ou indépendant, un est en poursuite ou reprise d'études et un est sans emploi et en recherche d'un emploi. Cette personne déclare rechercher un nouvel emploi depuis octobre 2015 car celui-ci ne correspondait pas à ses attentes ; sa situation au 1^{er} décembre 2014 était en emploi en CDI.

La personne **en études** au 1^{er} décembre 2015 est en Licence professionnelle Assurance, banque, finance ; au 1^{er} décembre 2014 elle était sans emploi et en recherchant un.

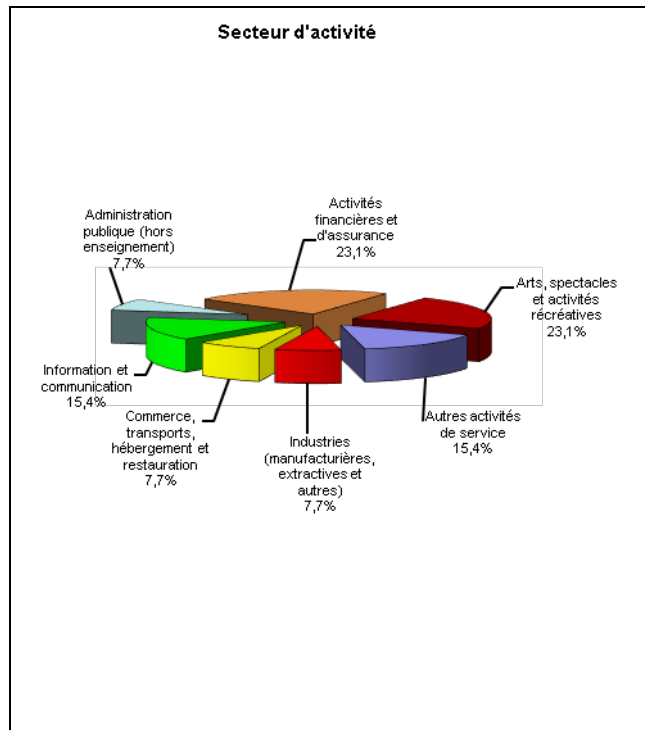
Deux des diplômés **en emploi** au 1^{er} décembre 2015 ont effectué deux années immédiates de poursuite d'études l'un pour un Master Marketing et occupe un poste d'intérimaire en usine (situation au 1^{er} décembre 2014 : en études sans emploi) ; l'autre après une 1^{ère} année de Master Relation presse et événementiel, a fait une 2^{ème} année de Master Communication globale et occupe un poste de chef de projet événementiel en CDI depuis octobre 2015 (situation au 1^{er} décembre 2014 : en études avec emploi en contrat de professionnalisation). Une troisième personne connaît trois années immédiates de poursuite d'études, ses études ne constituant pas son activité principale, pour un Master en école de Management, elle est sportive professionnelle depuis juillet 2010.

Les dix autres n'ont connu aucune poursuite ou reprise d'études, l'une était au 1^{er} décembre 2014 sans emploi et en recherchant un, une autre se déclarait sans emploi et n'en recherchant pas, les autres étant en emploi.

En emploi salarié au 1^{er} décembre 2015 – Activité principale

Caractéristiques de l'emploi occupé

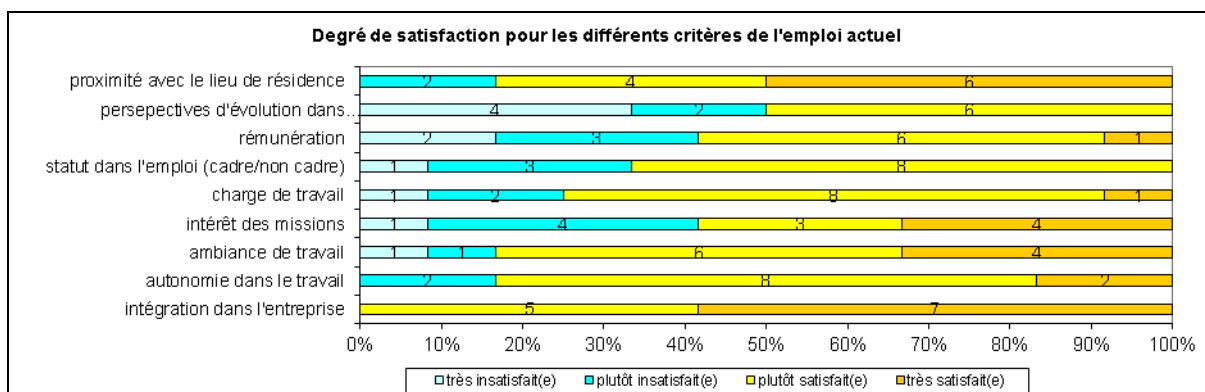
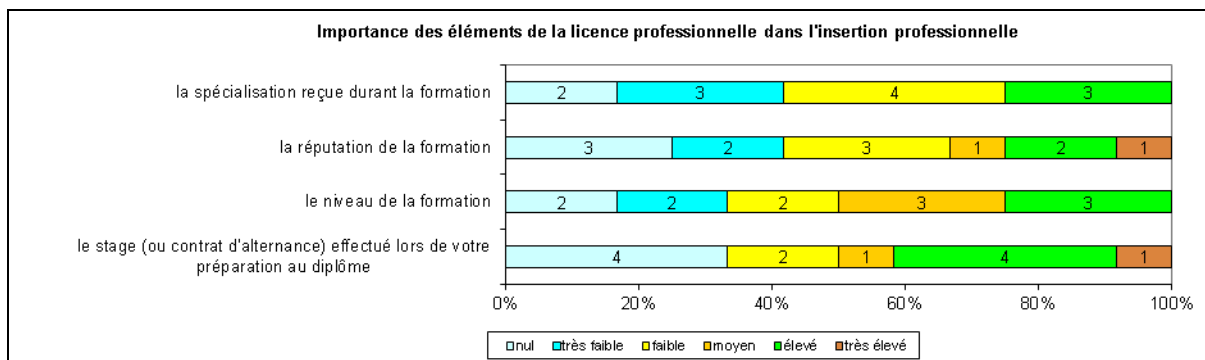
Caractéristiques	Promotion 2013 (N=13)
Durée moyenne de recherche du 1 ^{er} emploi	6,3 mois
Nombre moyen d'emploi occupé	1,2
Nature de l'entreprise ¹	7 en Petite entreprise dont 4 en région Centre 2 en Moyenne entreprise en région Centre 4 en Grande entreprise dont 2 en région Centre
Nombre de diplômés « En emploi stable »	8
Nombre de diplômés « En emploi de type cadre »	2
Nombre de diplômés « En emploi de type intermédiaire »	6
Nature de l'emploi	12 à plein temps
Salaire moyen net mensuel, temps plein (hors primes)	1547
Salaire médian net mensuel, temps plein (hors primes)	1400
Situation géographique	8 en région Centre, 1 en Ile-de-France, 1 en Aquitaine, 1 en Bourgogne, 1 en Pays de la Loire, 1 en Poitou Charentes
Attractivité de la région Centre	7 originaires de la région Centre et y travaillant, 1 originaire de la région Centre et travaillant dans une autre région, 1 originaire d'une autre région et travaillant en région Centre



¹ On qualifie de « Petite entreprise » une entreprise de moins de 50 salariés ou de « Grande entreprise » une de 500 salariés et plus.

Origine emploi	N=13
Grâce à des relations personnelles (réseau)	5
Suite à un stage ou au contrat d'apprentissage effectué durant vos études	3
En réponse à une annonce hors Pôle emploi (presse, internet...)	2
Suite à une candidature spontanée	1
Passion (sportif professionnel)	1
Suite à service civique	1

Perception emploi	N=13
Correspond à votre niveau de qualification	5
Est en dessous de votre niveau de qualification	7
Est au-dessus de votre niveau de qualification	1



Sexe	Régime	Parcours	Activité de l'entreprise	Dépt	Intitulé poste	Type de contrat	Tranche Revenu net mensuel
F	F initiale	SSS ¹	Association de Protection de la nature et de l'environnement et de Jeunesse et d'éducation populaire (Education à l'environnement)	45	Chargée d'accueil et de développement	CDI	De 1000 à 1500
F	F initiale	EES ²	Emballage de produits cosmétiques	45	Intérimaire	Intérimaire	De 1000 à 1500
F	F initiale	EEE ³	Club sportif	45	Sportif professionnel	CDD	De 3000 à 3500
H	F initiale	SSS	Vente et location de gobelets réutilisables	71	Animateur commercial	CDD	De 1000 à 1500
F	F initiale	SSS	Fédération française d'équitation	41	Secrétaire technique de la direction technique nationale	CDI	De 1000 à 1500
F	F initiale	SSS	Société d'assurance	79	Gestionnaire en assurance de personnes	CDD	De 1000 à 1500
F	F initiale	SSS	Société d'assurance	45	Gestionnaire indemnisation plateforme	CDI	De 1000 à 1500
H	F initiale	EES	Edition, presse	75	Chef de projet évènementiel	CDI	De 1500 à 2000
H	F initiale	SSS	Banque	45	Conseiller commercial	CDI	-
H	F initiale	SSS	Gestion des compétitions sportives	45	Agent de développement et d'animation	CDI	De 1000 à 1500
F	F initiale	SSS	Communauté de communes	37	Animateur périscolaire (temps partiel, 25%)	Vacataire	-
H	F initiale	SSS	Editeur de logiciels informatiques	44	Commercial	CDI	De 1500 à 2000
F	F initiale	SSS	Promoteur immobilier	64	Employée d'accueil	CDI	De 1500 à 2000

Tab 41: Métiers et salaires des diplômés de Licence professionnelle Gestion et développement des organisations, des services sportifs et de loisirs

¹ SSS : Aucune poursuite ou reprise d'études à l'issue de la Licence professionnelle

² EES : Deux années immédiates de poursuite d'études

³ EEE : Trois années immédiates de poursuite d'études

Domaine Sciences Humaines et sociales

17 diplômés de Licence Professionnelle étaient potentiellement destinataires de l'enquête.

16 diplômés de Licence Professionnelle ont pu être contactés.

9 diplômés ont répondu à l'enquête. Le taux brut de réponse est de 52,9%.

Mention de Licence professionnelle	Nbre d'inscrits	Nbre de diplômés	Taux de diplômés	Nbre enquêtés	Nbre de réponses	Taux brut de réponse	Taux net ¹ de réponse
Aménagement du territoire et urbanisme	18	17	94,4%	16	9	52,9%	56,2%

Tab 42: Nombre d'inscrits et de diplômés en Licence Professionnelle en 2012-2013 et taux de réponse

 AMENAGEMENT DU TERRITOIRE ET URBANISME

[LP Cartographie, topographie et systèmes d'information géographique](#)

¹ En retirant du nombre total de diplômés les étudiants ayant pour adresse fixe l'étranger et ne pouvant être retrouvés par l'adresse annuelle ou par email mais aussi ceux pour lesquelles les coordonnées n'étaient plus valides (adresse, téléphone..), on obtient le taux net de répondants de 56,2%.

LP Cartographie, topographie et systèmes d'information géographique

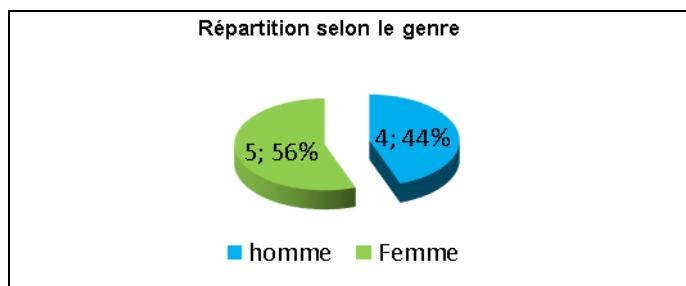
Taux brut de répondants : 52,9% (taux net : 56,2%)

Diplôme d'accès à la Licence professionnelle et régime d'inscription

Sur les neuf diplômés ayant répondu à l'enquête, quatre sont titulaires d'un BTS, un d'un DUT, deux d'un DEUG et deux d'une Licence.

Huit des répondants étaient inscrits en formation initiale et un en formation continue.

L'âge moyen est de 25,1 ans, l'étendue allant de 23 à 34 ans.



Situation au décembre 2015

Au 1^{er} décembre 2015, six des diplômés sont en emploi salarié ou indépendant et trois sont en poursuite d'études. Après une 1^{ère} année de Master, une personne est en 2^{ème} année de Master Géomatique (deux années de reprise d'études ; sa situation au 1^{er} décembre 2014 était en études sans emploi et en recherchant un. Les deux autres ont effectué trois années immédiates de poursuite d'études. L'une est en 2^{ème} année Géogram (M1 puis M2, M2), l'autre est en 2^{ème} année de Master Systématique évolution et paléontologie spécialité Expertise de la faune et de la flore indicateur de la biodiversité après avoir fait une 1^{ère} année de Master Biologie et une L3 Biologie ; la situation de ces deux personnes au 1^{er} décembre 2014 était en études sans emploi et n'en recherchant pas.

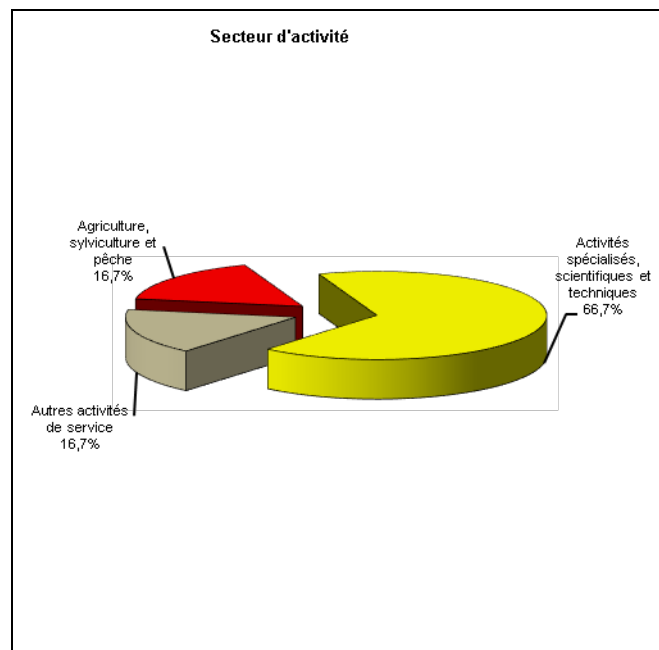
Parmi les diplômés **en emploi** au 1^{er} décembre 2015, un a effectué deux années immédiates de poursuite d'études à l'issue de la Licence professionnelle pour un Master Géomatique et occupe un poste de développeur géomaticien en CDI depuis septembre 2015 ; sa situation au 1^{er} décembre 2014 était en études sans emploi.

Les cinq autres étaient au 1^{er} décembre 2014 en emploi et n'ont pas poursuivi ou repris d'études.

En emploi salarié au 1^{er} décembre 2015 – Activité principale

Caractéristiques de l'emploi occupé

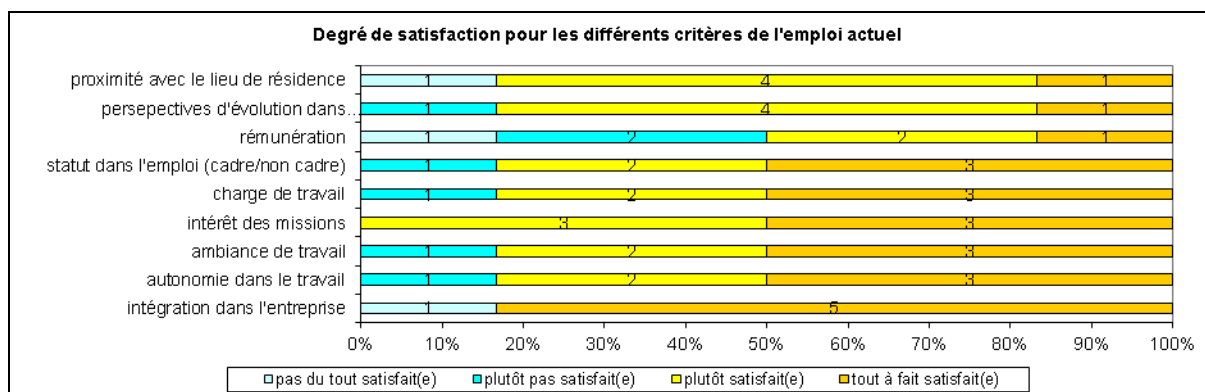
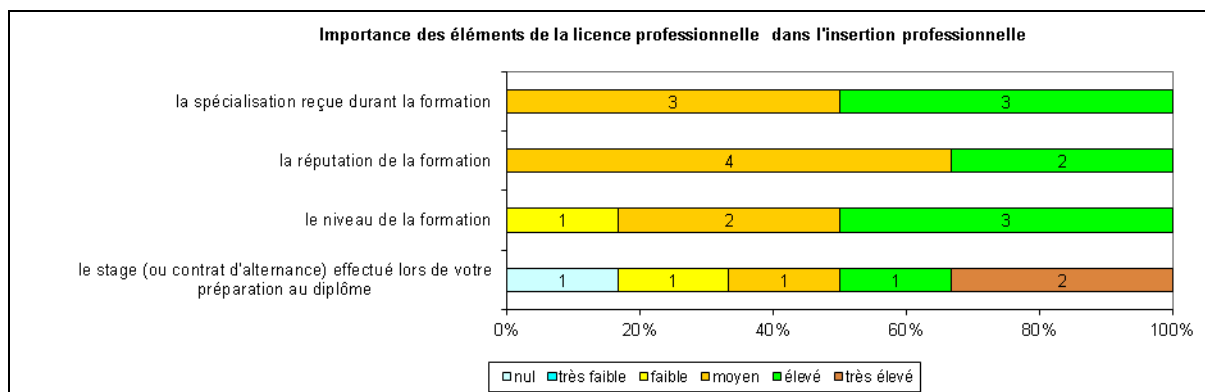
Caractéristiques	Promotion 2013 (N=6)
Durée moyenne de recherche du 1 ^{er} emploi	7,8 mois
Nombre moyen d'emploi occupé	1,3
Nature de l'entreprise ¹	4 en Petite entreprise 2 en Moyenne entreprise
Nombre de diplômés « En emploi stable »	5
Nombre de diplômés « En emploi de type cadre »	1
Nombre de diplômés « En emploi de type intermédiaire »	5
Nature de l'emploi	6 à plein temps
Salaire moyen net mensuel, temps plein (hors primes)	1513
Salaire médian net mensuel, temps plein (hors primes)	1500
Situation géographique	1 en Ile-de-France, 1 en Bretagne, 1 en Limousin, 1 en Lorraine, 1 en Rhône Alpes, 1 en Afrique du Sud
Attractivité de la région Centre	1 originaire de la région Centre et travaillant dans une autre région



Origine emploi	N=6
Suite à un stage ou au contrat d'apprentissage effectué durant vos études	3
En réponse à une annonce hors Pôle emploi (presse, internet...)	1
Forums et salons	1
Par Pôle emploi (anciennement ANPE) ou autres organismes	1

Perception emploi	N=6
Correspond à votre niveau de qualification	6

¹ On qualifie de « Petite entreprise » une entreprise de moins de 50 salariés ou de « Grande entreprise » une de 500 salariés et plus.



Sexe	Régime	Parcours	Activité de l'entreprise	Dépt	Intitulé poste	Type de contrat	Tranche Revenu net mensuel
F	F initiale	SSS ¹	Bureau d'ingénierie des risques naturels	38	Technicienne SIG/Cartographie	CDI	De 1500 à 2000
F	F initiale	SSS	Activité de géomètre (topographie)	29	Dessinatrice topographe	CDI	-
H	F initiale	EES ²	Mise en place de solution géomatique opensource	99	Développeur géomaticien	CDI	
F	F initiale	SSS	Développement, construction, exploitation de parc éolien	75	Cartographe/Dessinateur	CDI	-
H	F initiale	SSS	Fédération départementale des chasseurs (conseils aux adhérents)	87	Géomaticien	CDI	De 1500 à 2000
H	F continue	SSS	Exploitation forestière	88	Technicien cartographe	CDD	De 1000 à 1500

Tab 43: Métiers et salaires des diplômés de Licence professionnelle Cartographie, topographie et systèmes d'information géographique

¹ SSS : Aucune poursuite ou reprise d'études à l'issue de la Licence professionnelle

² EES : Deux années immédiates de poursuite d'études

Domaine Sciences, Technologies, Santé










382 diplômés de Licence Professionnelle étaient potentiellement destinataires de l'enquête.

363 diplômés de Licence Professionnelle ont pu être contactés.

218 diplômés ont répondu à l'enquête. Le taux brut de réponse est de 57,1%. Il varie de 37,5% à 69,4% selon la mention de la Licence Professionnelle.

Mention de Licence professionnelle	Nbre d'inscrits	Nbre de diplômés	Taux de diplômés	Nbre enquêtés	Nbre de réponses	Taux brut de réponse	Taux net ¹ de réponse
Automatique et informatique industrielle	18	16	88,9%	15	6	37,5%	40,0%
Bâtiment et construction	49	47	95,9%	45	27	57,4%	60,0%
Energie et génie climatique	26	23	88,5%	23	15	65,2%	65,2%
Gestion de la production industrielle	98	87	88,8%	78	45	51,7%	57,7%
Industrie chimique et pharmaceutique	64	62	96,9%	61	43	69,4%	70,5%
Maintenance des systèmes pluri techniques	22	20	90,9%	19	11	55,0%	57,9%
Mécanique	54	52	96,3%	52	25	48,1%	48,1%
Production industrielle	27	26	96,3%	23	18	69,2%	78,3%
Réseaux et télécommunication	49	40	81,6%	39	23	57,5%	59,0%
Transformations industrielles	11	9	81,8%	8	5	55,6%	62,5%
Ensemble	418	382	91,4%	363	218	57,1%	60,1%

Tab 44: Nombre d'inscrits et de diplômés en Licence Professionnelle en 2012-2013 et taux de réponse

	AUTOMATIQUE ET INFORMATIQUE INDUSTRIELLE	LP Supervision des automatismes et des réseaux
	BATIMENT ET CONSTRUCTION	LP Etudes et réalisations de projets
	ENERGIE ET GENIE CLIMATIQUE	LP Expertise énergétique des bâtiments et systèmes industriels LP Maîtrise de l'énergie et énergies renouvelables
	GESTION DE LA PRODUCTION INDUSTRIELLE	LP Chaîne logistique globale LP Gestion des énergies, normes et procédés industriels LP Logistique de production LP Management et conduite d'unités de production
	INDUSTRIES CHIMIQUES ET PHARMACEUTIQUES	LP Chimie – Analyse et contrôle LP Chimie de la formulation LP Procédés chimiques et parachimiques
	MAINTENANCE DES SYSTEMES PLURITECHNIQUES	LP Expertise - Mesures - Environnement
	MECANIQUE	LP Conception des systèmes automobiles, contrôles et essais LP Développement de projet industriel
	PRODUCTION INDUSTRIELLE	LP Conception de produits automobiles
	RESEAUX ET TELECOMMUNICATION	LP Développement Web et mobilité
	TRANSFORMATIONS INDUSTRIELLES	LP Valorisation des ressources végétales

¹ En retirant du nombre total de diplômés les étudiants ayant pour adresse fixe l'étranger et ne pouvant être retrouvés par l'adresse annuelle ou par email mais aussi ceux pour lesquelles les coordonnées n'étaient plus valides (adresse, téléphone...), on obtient le taux net de répondants de 60,1%.

LP Supervision des automatismes et des réseaux

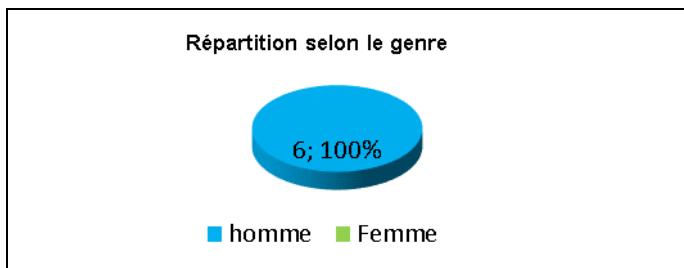
Taux brut de répondants : 37,5% (taux net : 40,0%)

Diplôme d'accès à la Licence professionnelle et régime d'inscription

Sur les six diplômés ayant répondu à l'enquête, deux sont titulaires d'un DUT, trois d'un BTS et un d'un DEUG.

Quatre des répondants étaient inscrits en formation initiale et deux en formation par apprentissage.

L'âge moyen est de 25,0 ans, l'étendue allant de 23 à 27 ans.



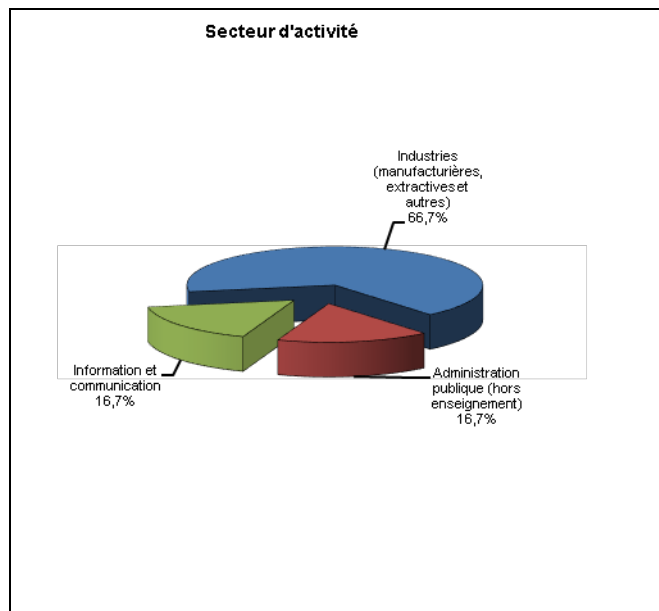
Situation au 1^{er} décembre 2015

Au 1^{er} décembre 2015, l'ensemble des diplômés est en emploi salarié ou indépendant ; leur situation au 1^{er} décembre 2014 était également en emploi. Ils n'ont effectué aucune poursuite ou reprise d'études

En emploi salarié au 1^{er} décembre 2015 – Activité principale

Caractéristiques de l'emploi occupé

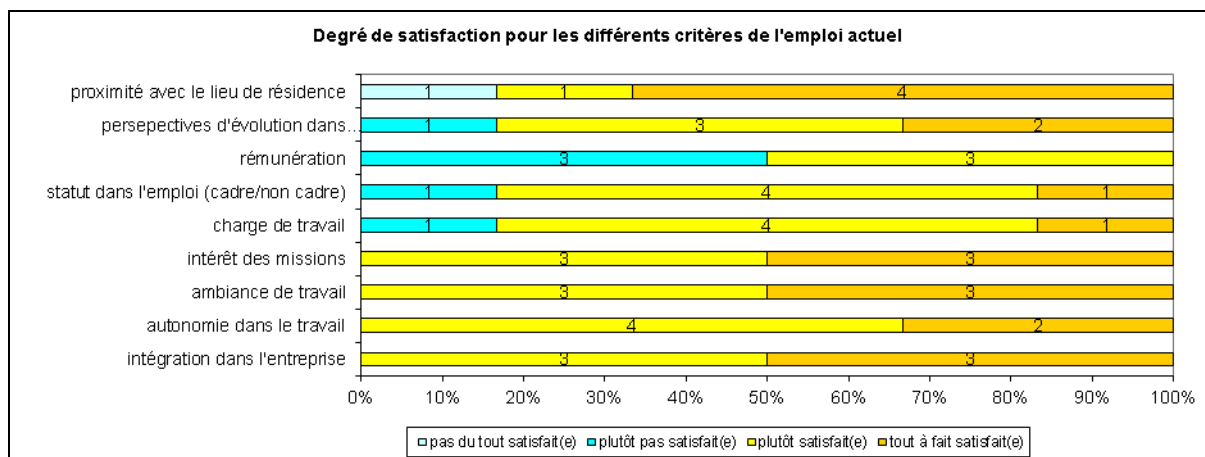
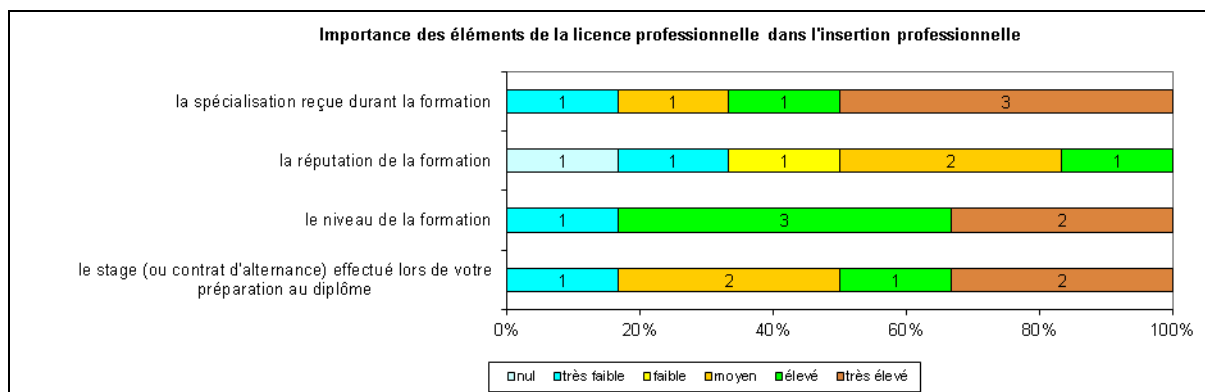
Caractéristiques	Promotion 2013 (N=6)
Durée moyenne de recherche du 1 ^{er} emploi	4,8 mois
Nombre moyen d'emploi occupé	1,3
Nature de l'entreprise ¹	2 en Moyenne entreprise en région Centre 4 en Grande entreprise dont 2 en région Centre
Nombre de diplômés « En emploi stable »	5
Nombre de diplômés « En emploi de type cadre »	-
Nombre de diplômés « En emploi de type intermédiaire »	6
Nature de l'emploi	6 à plein temps
Salaire moyen net mensuel, temps plein (hors primes)	1437
Salaire médian net mensuel, temps plein (hors primes)	1350
Situation géographique	4 en région Centre, 1 en Aquitaine, 1 en Midi Pyrénées
Attractivité de la région Centre	4 originaires de la région Centre et y travaillant, 2 originaires de la région Centre et travaillant dans une autre région



Origine emploi	N=6
En réponse à une annonce hors Pôle emploi (presse, internet...)	2
Suite à un stage ou au contrat d'apprentissage effectué durant vos études	1
Suite à une candidature spontanée	1
Suite à un dépôt de CV en ligne	1
Nouvelles fonctions dans la même entreprise	1

Perception emploi	N=6
Correspond à votre niveau de qualification	2
Est en dessous de votre niveau de qualification	4

¹ On qualifie de « Petite entreprise » une entreprise de moins de 50 salariés ou de « Grande entreprise » une de 500 salariés et plus.



Sexe	Régime	Parcours	Activité de l'entreprise	Dépt	Intitulé poste	Type de contrat	Tranche Revenu net mensuel
H	F initiale	SSS ¹	Industrie pharmaceutique	47	Régleur de procédés de fabrication	CDI	De 1500 à 2000
H	F initiale	SSS	Maintenance de systèmes et d'applications informatique	46	Technicien supérieur de maintenance et support utilisateur	CDI	De 1000 à 1500
H	F initiale	SSS	Industrie	18	Chargé de et d'intégration	CDI	De 1500 à 2000
H	F initiale	SSS	Mairie	18	Technicien de maintenance en informatique	CDD	-
H	Apprentissage	SSS	Création de panneau d'isolation pour le bâtiment	18	Technicien de maintenance	CDI	De 1000 à 1500
H	Apprentissage	SSS	Industrie aéronautique	36	Assistant technique	CDI	De 1000 à 1500

Tab 45: Métiers et salaires des diplômés de Licence professionnelle Supervision des automatismes et des réseaux

¹ SSS : Aucune poursuite ou reprise d'études à l'issue de la Licence professionnelle

LP Etudes et réalisation de projets

Taux brut de répondants : 57,4% (taux net : 60,0%)

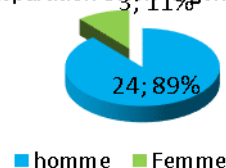
Diplôme d'accès à la Licence professionnelle et régime d'inscription

Sur les vingt-sept diplômés ayant répondu à l'enquête, vingt sont titulaires d'un DUT, cinq d'un BTS et deux d'une Licence.

Vingt-cinq répondants étaient inscrits en formation initiale et deux en formation continue.

L'âge moyen est de 23,5 ans, l'étendue allant de 22 à 27 ans.

Répartition selon le genre



Situation au 1^{er} décembre 2015

Au 1^{er} décembre 2015, dix-huit des répondants sont en emploi salarié ou indépendant, huit sont en poursuite d'études et un est sans emploi et en recherche d'un premier emploi depuis octobre 2015. Cette personne a effectué deux années immédiates de poursuite d'études pour une Master Conception de projet mécanique ; sa situation au 1^{er} décembre 2014 était en études sans emploi.

Les diplômés **en études** au 1^{er} décembre 2015 ont tous effectué trois années immédiates de poursuite d'études. Trois personnes ont fait leurs trois années en Ecole d'ingénieur Génie civil & BTP et sont en apprentissage en tant qu'ingénieur génie civil, conducteur de travaux ou chef de projet ; leur situation au 1^{er} décembre 2014 était en études avec emploi en apprentissage. Une autre personne est en 2^{ème} année de Master Ingénierie du bâtiment projet après avoir fait une L2 Ingénierie puis un M1 ; sa situation au 1^{er} décembre 2014 était en études sans emploi. Même situation pour cette autre personne qui est en 2^{ème} année de Master Génie civil et architecture après une L3 Ingénierie et un M1. Une sixième personne est en deuxième année d'école d'ingénieur après avoir fait une L3 Génie civil, ses études constituant son activité principale et déclare être autoentrepreneur dessinateur projeteur à temps partiel (25%) depuis novembre 2015 ; sa situation au 1^{er} décembre 2014 était en études sans emploi. Une septième perso est en 2^{ème} année Master MEEF 1^{er} degré après avoir fait une L3 Sciences de la terre puis le M1 ; au 1^{er} décembre 2014 elle était en études sans emploi. Enfin la huitième personne est en 3^{ème} année d'école d'architecture, au 1^{er} décembre 2014 elle était en études sans emploi.

Deux des diplômés **en emploi** au 1^{er} décembre 2015 ont connu deux années immédiates de poursuite d'études, l'un pour un Master Manager en aménagement et promotion immobilière et occupe un poste de responsable de programme junior en CDD depuis septembre 2014 ; l'autre pour un M1 Design global puis un M2 Architecture modélisation et environnement et occupe un poste de dessinateur projeteur en CDD depuis novembre 2015 (au 1^{er} décembre 2014 : en études sans emploi).

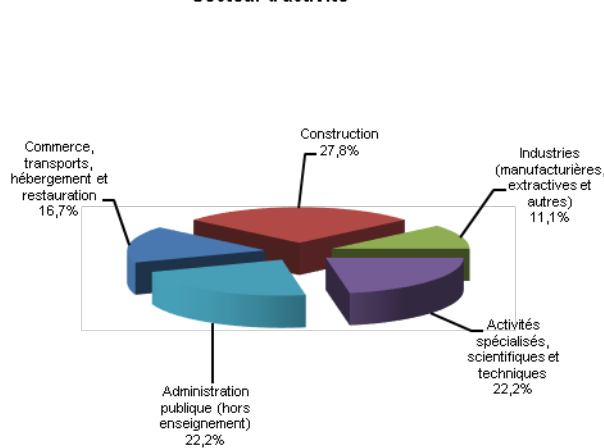
La situation au 1^{er} décembre 2014 des quatorze autres diplômés en emploi.

En emploi salarié au 1^{er} décembre 2015 – Activité principale

Caractéristiques de l'emploi occupé

Caractéristiques	Promotion 2013 (N=18)
Durée moyenne de recherche du 1 ^{er} emploi	6,9 mois
Nombre moyen d'emploi occupé	1,4
Nature de l'entreprise ¹	4 en Petite entreprise 2 en Moyenne entreprise dont 1 en région centre 12 en Grande entreprise dont 3 en région Centre
Nombre de diplômés « En emploi stable »	14
Nombre de diplômés « En emploi de type cadre »	2
Nombre de diplômés « En emploi de type intermédiaire »	16
Nature de l'emploi	18 à plein temps
Salaire moyen net mensuel, temps plein (hors primes)	1735
Salaire médian net mensuel, temps plein (hors primes)	1690
Situation géographique	4 en Région Centre, 5 en Ile-de-France, 1 en Aquitaine, 1 en Haute Normandie, 1 en Limousin, 1 en Nord Pas de Calais, 3 en Pays de la Loire, 1 en Rhône Alpes, 1 à Mayotte
Attractivité de la région Centre	3 originaires de la région Centre et y travaillant, 6 originaires de la région Centre et travaillant dans une autre région dont 4 en Ile-de-France, 1 originaire d'une autre région et travaillant en région Centre

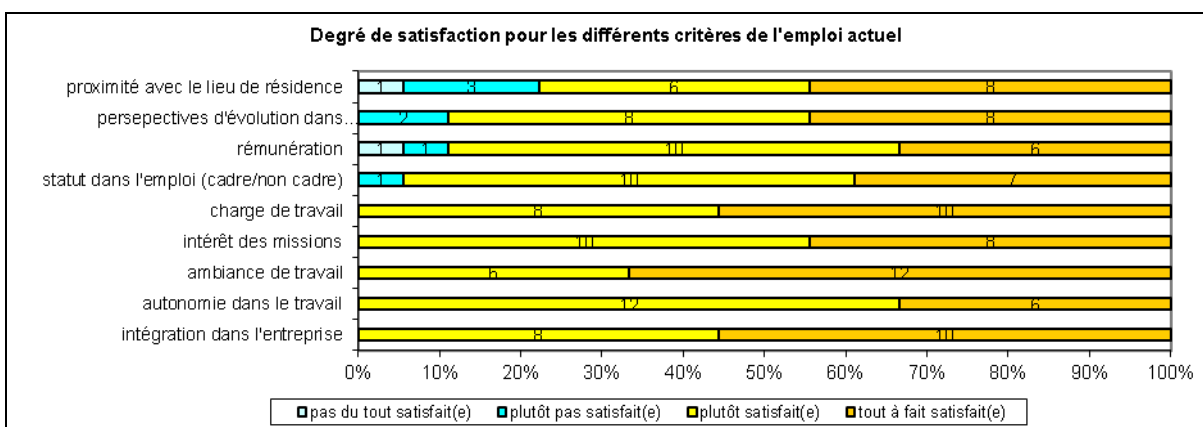
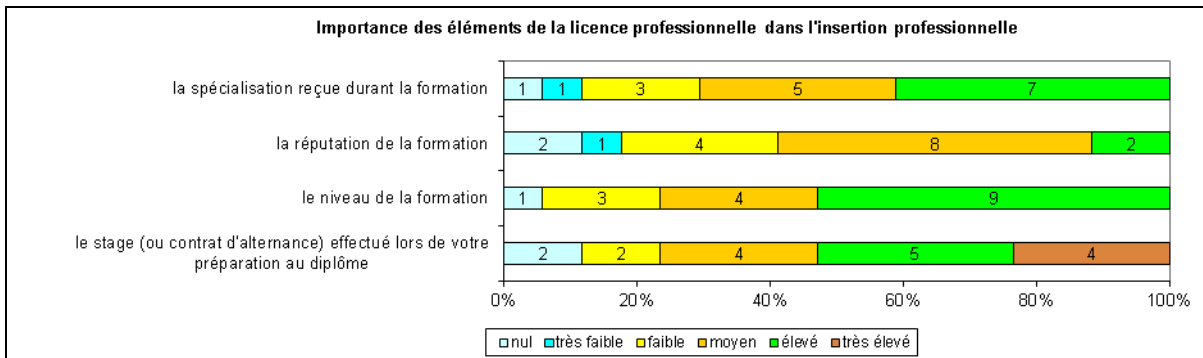
Secteur d'activité



¹ On qualifie de « Petite entreprise » une entreprise de moins de 50 salariés ou de « Grande entreprise » une de 500 salariés et plus.

Origine emploi	N=18
Suite à un stage ou au contrat d'apprentissage effectué durant vos études	4
Grâce à des relations personnelles (réseau...)	3
Suite à une candidature spontanée	3
Suite à un dépôt de CV en ligne	3
En réponse à une annonce hors Pôle emploi (presse, internet...)	2
Suite à la réussite d'un concours	1
Suite à une mission d'intérim ou un CDD	1
Par Pôle emploi ou autres organismes	1

Perception emploi	N=18
Correspond à votre niveau de qualification	17
Est en dessous de votre niveau de qualification	1



Sexe	Régime	Parcours	Activité de l'entreprise	Dépt	Intitulé poste	Type de contrat	Tranche Revenu net mensuel
H	F initiale	SSS ¹	Mairie	18	Technicien VRD	Fonctionnaire	De 1000 à 1500
F	F initiale	SSS	Ministère de la défense	78	Chargée de projets	Fonctionnaire	De 1500 à 2000
H	F initiale	EES ²	Conseil pour les affaires et autres conseils de gestion (Promotion Immobilière)	44	Responsable de programme junior	CDD	De 2000 à 2500
F	F initiale	SSS	Production d'électricité (EDF)	76	Chargée d'affaires en génie civil	CDI	De 1500 à 2000
H	F initiale	SSS	Entreprise de bâtiment et génie civil	62	Technicien méthode	CDI	De 2000 à 2500
H	F initiale	SSS	Bureau d'études structures béton, charpente bois et métallique	49	Economiste	CDI	De 1500 à 2000
H	F initiale	SSS	Infrastructures ferroviaires (SNCF réseau)	75	Technicien supérieur	CDI	De 1500 à 2000
H	F initiale	SSS	Production d'électricité (EDF)	33	Chargé d'affaire génie civil dans le nucléaire	CDI	De 1500 à 2000
H	F initiale	SSS	Travaux publics	45	Projeteur méthode	CDI	-
H	F initiale	SSS	SNCF	91	Technicien	CDI	De 1500 à 2000
H	F initiale	SSS	Commune	97	Chargé d'opération en VRD	CDD	De 1500 à 2000
H	F initiale	SSS	Cabinet d'architecte	74	Technicien d'étude assisté par ordinateur	CDI	De 1000 à 1500
H	F initiale	SSS	Pompiers de Paris	75	Militaire à la brigade des sapeurs-pompiers	CDD	De 1500 à 2000
H	F initiale	SSS	Construction de bâtiments	87	Aide conducteur de travaux	CDI	-
H	F initiale	EES	Cabinet d'architecte	44	Dessinateur projeteur	CDD	De 2500 à 3000
H	F initiale	SSS	Entreprise de génie civil	18	Mètreur	CDI	De 1500 à 2000
H	F continue	SSS	Infrastructures ferroviaires (SNCF réseau)	28	Technicien opérationnel en maintenance ferroviaire	Fonctionnaire	De 1500 à 2000
H	F continue	SSS	Travaux publics	92	Géomètre projeteur	CDI	De 1500 à 2000

Tab 46: Métiers et salaires des diplômés de Licence professionnelle Etudes et réalisation de projets

¹ SSS : Aucune poursuite ou reprise d'études à l'issue de la Licence professionnelle

² EES : Deux années immédiates de poursuite d'études

LP Expertise énergétique des bâtiments et systèmes industriels

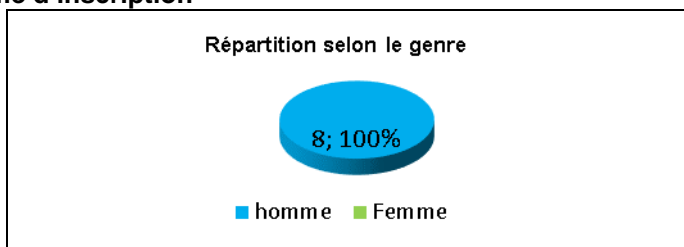
Taux brut de répondants : 50,0% (taux net : 50,0%)

Diplôme d'accès à la Licence professionnelle et régime d'inscription

Sur les huit diplômés ayant répondu à l'enquête, six ont déclaré être titulaires d'un DUT et deux d'un BTS.

L'ensemble des répondants était inscrit en formation continue.

L'âge moyen est de 24,1 ans, l'étendue allant de 23 à 26 ans.



Situation au 1^{er} décembre 2015

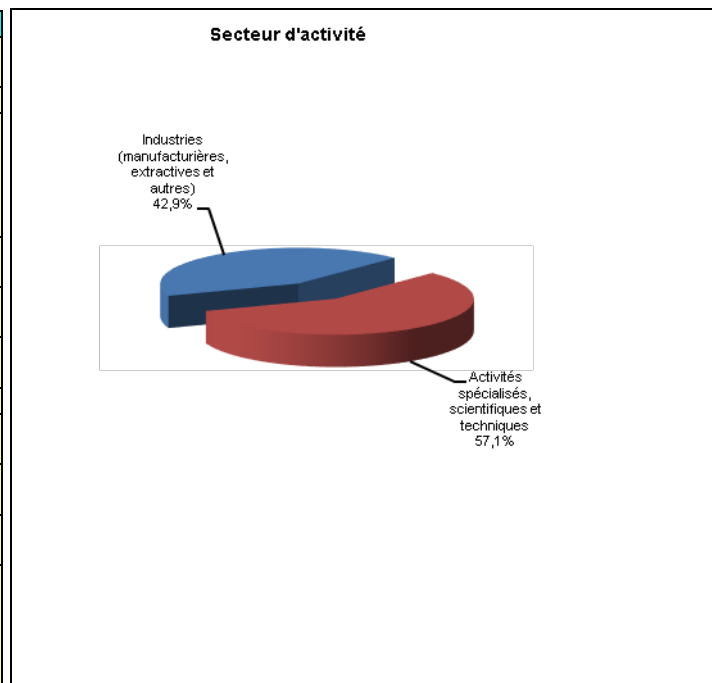
Au 1^{er} décembre 2015, sept des répondants sont en emploi salarié ou indépendant (aucune poursuite ou reprise d'études) et un est en poursuite d'études. Ce dernier a effectué trois années immédiates de poursuite d'études, il est en 3^{ème} année de diplôme d'ingénieur ; sa situation au 1^{er} décembre 2014 était en études sans emploi.

La situation au 1^{er} décembre 2014 d'un des diplômés en emploi était sans emploi et en recherchant un, les autres étaient en emploi.

En emploi salarié au 1^{er} décembre 2015 – Activité principale

Caractéristiques de l'emploi occupé

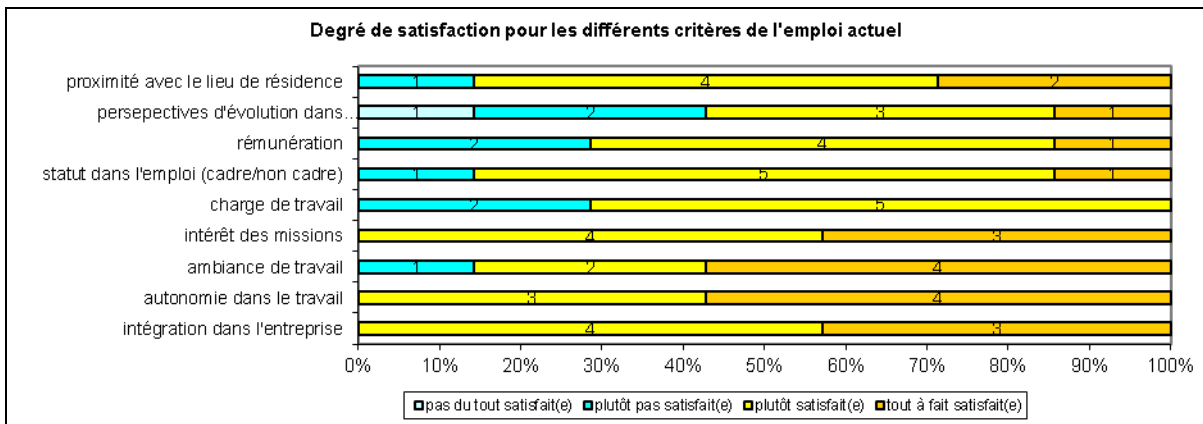
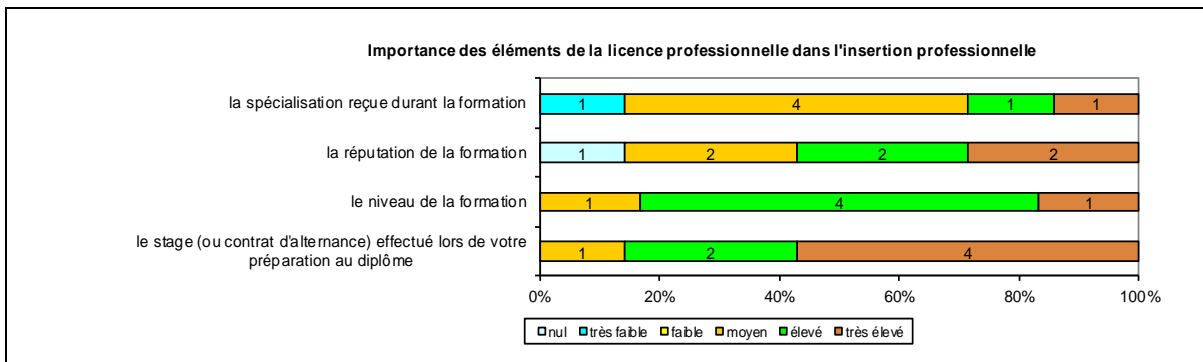
Caractéristiques	Promotion 2013 (N=7)
Durée moyenne de recherche du 1 ^{er} emploi	4,9 mois
Nombre moyen d'emploi occupé	1,3
Nature de l'entreprise ¹	2 en Petite entreprise en région Centre 1 en Moyenne entreprise 4 en Grande entreprise dont 3 en région Centre
Nombre de diplômés « En emploi stable »	7
Nombre de diplômés « En emploi de type cadre »	1
Nombre de diplômés « En emploi de type intermédiaire »	6
Nature de l'emploi	7 à plein temps
Salaire moyen net mensuel, temps plein (hors primes)	1642
Salaire médian net mensuel, temps plein (hors primes)	1650
Situation géographique	5 en Région Centre, 1 en Poitou Charentes, 1 en Rhône Alpes
Attractivité de la région Centre	4 originaires de la région Centre et y travaillant, 2 originaires de la région Centre et travaillant dans une autre région, 1 originaire d'une autre région et travaillant en région Centre



Origine emploi	N=7
Suite à un stage ou au contrat d'apprentissage effectué durant vos études	3
En réponse à une annonce hors Pôle emploi (presse, internet...)	2
Par Pôle emploi ou autres organismes	1
Retour à l'emploi occupé avant le diplôme préparé	1

Perception emploi	N=
Correspond à votre niveau de qualification	6
Est au-dessus de votre niveau de qualification	1

¹ On qualifie de « Petite entreprise » une entreprise de moins de 50 salariés ou de « Grande entreprise » une de 500 salariés et plus.



Sexe	Régime	Parcours	Activité de l'entreprise	Dépt	Intitulé poste	Type de contrat	Tranche Revenu net mensuel
H	F continue	SSS	Bureau de contrôles techniques de bâtiment	45	Inspecteur technique	CDI	-
H	F continue	SSS	Exploitation d'installation thermique ou autre	37	Analyste énergie (performance énergétique / achat d'énergie gaz - électricité / montage de dossier CEE)	CDI	De 1500 à 2000
H	F continue	SSS	Fabrication de matériaux pour le bâtiment	17	Technico-commercial	CDI	De 1500 à 2000
H	F continue	SSS	Fabrication d'équipements aéronautiques	01	Assistant technique de vente	CDI	De 1500 à 2000
H	F continue	SSS	Industrie pharmaceutique	41	Technicien en laboratoire	CDI	De 1500 à 2000
H	F continue	SSS	Bureau d'études, ingénierie (bâtiment)	45	Technicien	CDI	De 1500 à 2000
H	F continue	SSS	Bureau d'études, ingénierie (bâtiment)	28	Technicien	CDI	De 1500 à 2000

Tab 47: Métiers et salaires des diplômés de Licence professionnelle Expertise énergétique des bâtiments et systèmes industriels

LP Maîtrise de l'énergie et énergies renouvelables

Taux brut de répondants : 100% (taux net : 100%)

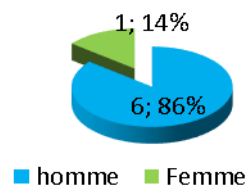
Diplôme d'accès à la Licence professionnelle et régime d'inscription

Sur les sept diplômés ayant répondu à l'enquête, deux ont déclaré être titulaires d'un DUT et cinq d'un BTS.

Cinq répondants étaient inscrits en formation par apprentissage et deux en formation continue.

L'âge moyen est de 24,3 ans, l'étendue allant de 23 à 26 ans.

Répartition selon le genre



Situation au 1^{er} décembre 2015

Au 1^{er} décembre 2014, trois des répondants sont en emploi salarié ou indépendant, deux sont en poursuite d'études, un est en recherche d'emploi et un est sans emploi et n'en recherche pas car il est en trains de créer sa propre entreprise. Cette personne n'a effectué aucune poursuite ou reprise d'études ; sa situation au 1^{er} décembre 2014 était également sans emploi et n'en recherchant pas.

Parmi les diplômés **en études** au 1^{er} décembre 2015, l'un a effectué trois années immédiates de poursuite d'études, il est en 3^{ème} année de diplôme d'ingénieur en Génie électrique et climatique comme apprenti responsable d'affaires depuis septembre 2012 ; sa situation au 1^{er} décembre 2014 était en études avec emploi en apprentissage. L'autre fait une formation de niveau bac+3 de Concepteur développeur en informatique après avoir fait une formation de niveau bac +2 de Développeur informatique (deux années de reprise d'études) et occupe un poste de développeur informatique en contrat de professionnalisation ; sa situation au 1^{er} décembre 2014 était en études sans emploi.

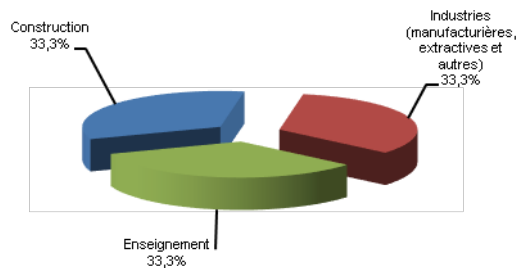
La situation au 1^{er} décembre 2014, des diplômés en emploi était également en emploi.

En emploi salarié au 1^{er} décembre 2015 – Activité principale

Caractéristiques de l'emploi occupé

Caractéristiques	Promotion 2013 (N=3)
Durée moyenne de recherche du 1 ^{er} emploi	6,7 mois
Nombre moyen d'emploi occupé	1,3
Nature de l'entreprise ¹	1 en Petite entreprise en région Centre 2 en Grande entreprise en région Centre
Nombre de diplômés « En emploi stable »	2
Nombre de diplômés « En emploi de type cadre »	1
Nombre de diplômés « En emploi de type intermédiaire »	2
Nature de l'emploi	3 à plein temps
Salaire moyen net mensuel, temps plein (hors primes)	1633
Salaire médian net mensuel, temps plein (hors primes)	1600
Situation géographique	3 en Région Centre
Attractivité de la région Centre	2 originaires de la région Centre et y travaillant, 1 originaire d'une autre région et travaillant en région Centre

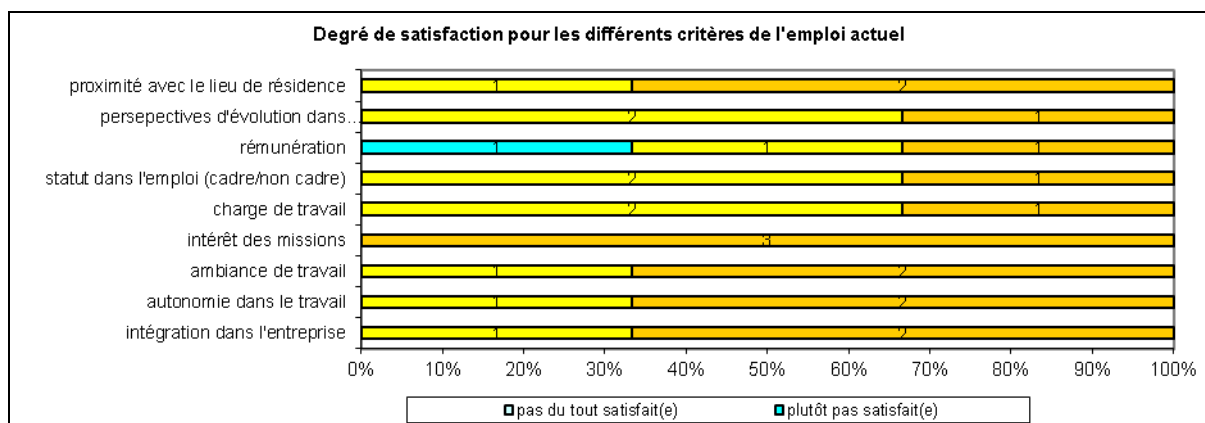
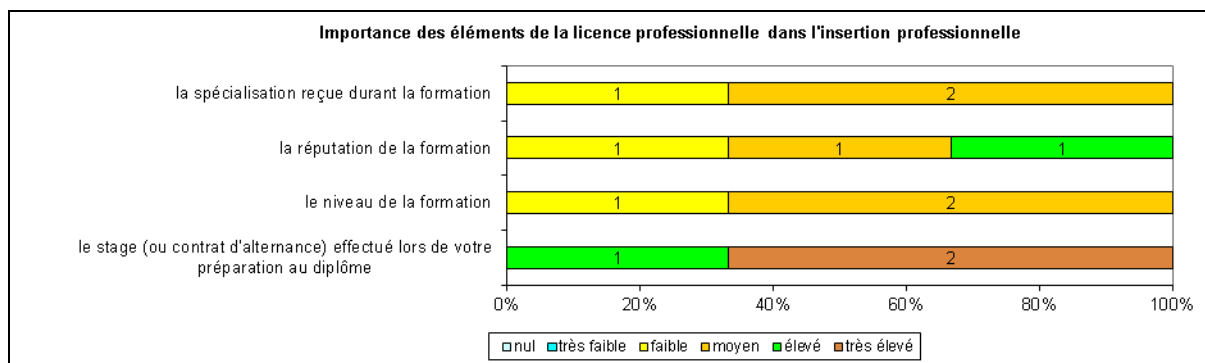
Secteur d'activité



Origine emploi	N=3
Grâce à des relations personnelles (réseau...)	1
Suite à une candidature spontanée	1
Suite à un stage ou au contrat d'apprentissage effectué durant vos études	1

Perception emploi	N=3
Correspond à votre niveau de qualification	3

¹ On qualifie de « Petite entreprise » une entreprise de moins de 50 salariés ou de « Grande entreprise » une de 500 salariés et plus.



Sexe	Régime	Parcours	Activité de l'entreprise	Dépt	Intitulé poste	Type de contrat	Tranche Revenu net mensuel
F	F apprentissage	SSS ¹	Génie climatique et thermique-vente, installation de climatisation	28	Technicien	CDI	De 1500 à 2000
H	F apprentissage	SSS	Education nationale	45	Professeur contractuel	CDD	De 1500 à 2000
H	F continue	SSS	Production d'électricité (EDF)	28	Technicien maintenance	CDI	De 1500 à 2000

Tab 48: Métiers et salaires des diplômés de Licence professionnelle Maîtrise de l'énergie et énergies renouvelables

¹ SSS : Aucune poursuite ou reprise d'études à l'issue de la Licence professionnelle

LP Chaîne logistique globale

Taux brut de répondants : 48,4% (taux net : 55,6%)

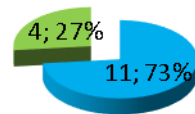
Diplôme d'accès à la Licence professionnelle et régime d'inscription

Sur les quinze diplômés ayant répondu à l'enquête, huit sont titulaires d'un DUT et quatre d'un BTS.

Douze des répondants étaient inscrits en formation par apprentissage et quatre en formation continue.

L'âge moyen est de 28,3 ans, l'étendue allant de 23 à 49 ans.

Répartition selon le genre



■ homme ■ Femme

Situation au 1^{er} décembre 2015

Au 1^{er} décembre 2015, onze diplômés sont en emploi salarié ou indépendant, deux sont en poursuite d'études et deux sont sans emploi et en recherchant un (aucune poursuite ou reprise d'études). Ces personnes recherchent un nouvel emploi suite à une fin de contrat depuis juin 2015 ; la situation au 1^{er} décembre 2014 était pour l'une sans emploi et n'en recherchant pas et pour l'autre en emploi en CDD.

Les personnes **en poursuite d'études** au 1^{er} décembre 2015 ont effectué trois années immédiates de poursuite d'études. L'une est en Master Management des achats et de la qualité fournisseur après avoir préparé durant deux ans un titre RNCP Responsable logistique (niveau bac+4) et occupe un poste d'apprenti achat. L'autre est en 2^{ème} année de Master Ingénierie développement durable spécialité Sécurité des procédés industriels après avoir préparé pendant deux ans un titre de Management responsable durable qualité sécurité environnement et occupe un poste d'apprenti en qualité sécurité environnement. Leur situation au 1^{er} décembre 2014 était en études avec emploi en apprentissage.

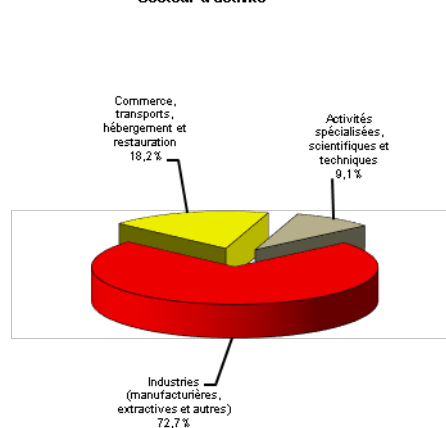
Les diplômés **en emploi** au 1^{er} décembre 2015 l'étaient également au 1^{er} décembre 2014 et n'ont connu aucune poursuite ou reprise d'études.

En emploi salarié au 1^{er} décembre 2015 – Activité principale

Caractéristiques de l'emploi occupé

Caractéristiques	Promotion 2013 (N=11)
Durée moyenne de recherche du 1 ^{er} emploi	3,8 mois
Nombre moyen d'emploi occupé	2
Nature de l'entreprise ¹	2 en Petite entreprise en région Centre 9 en Grande entreprise dont 5 en région Centre
Nombre de diplômés « En emploi stable »	6
Nombre de diplômés « En emploi de type cadre »	1
Nombre de diplômés « En emploi de type intermédiaire »	10
Nature de l'emploi	11 à plein temps
Salaire moyen net mensuel, temps plein (hors primes)	1844
Salaire médian net mensuel, temps plein (hors primes)	1700
Situation géographique	8 en Région Centre, 2 en Ile de France, 1 en Pays de la Loire
Attractivité de la région Centre	7 originaires de la région Centre et y travaillant, 2 originaires de la région Centre et travaillant dans une autre région dont 1 en Ile de France, 1 originaire d'une autre région et travaillant en région Centre

Secteur d'activité

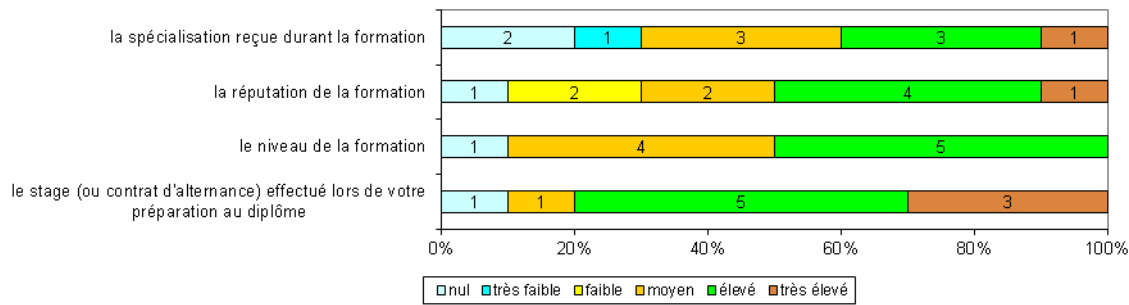


Origine emploi	N=11
Suite à une mission d'intérim ou un CDD	4
Suite à un stage ou au contrat d'apprentissage effectué durant vos études	3
Suite à une candidature spontanée	2
En réponse à une annonce hors Pôle emploi (presse, internet...)	1
Non précisée	1

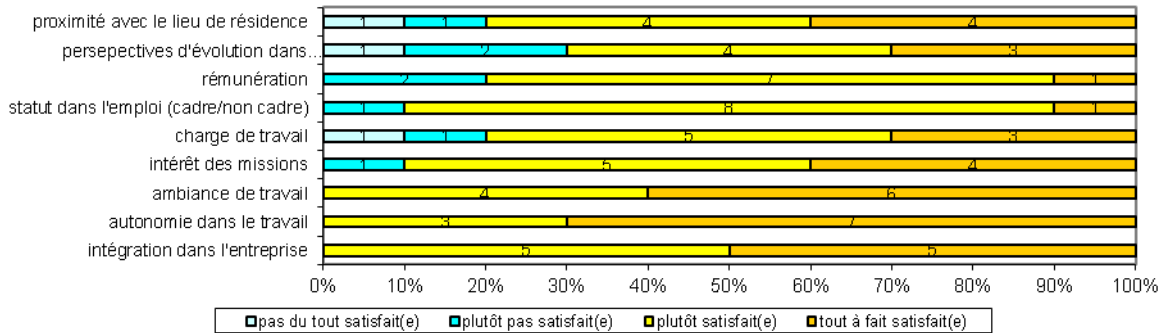
Perception emploi	N=11
Correspond à votre niveau de qualification	8
Est en dessous de votre niveau de qualification	2
Est au-dessus de votre niveau de qualification	1

¹ On qualifie de « Petite entreprise » une entreprise de moins de 50 salariés ou de « Grande entreprise » une de 500 salariés et plus.

Importance des éléments de la licence professionnelle dans l'insertion professionnelle



Degré de satisfaction pour les différents critères de l'emploi actuel



Sexe	Régime	Parcours	Activité de l'entreprise	Dépt	Intitulé poste	Type de contrat	Tranche Revenu net mensuel
F	F apprentissage	SSS ¹	Sous-traitance électronique	45	Coordinatrice logistique	CDI	De 1000 à 1500
H	F apprentissage	SSS	Industrie pharmaceutique	28	Technicien planning	CDI	De 1500 à 2000
H	F apprentissage	SSS	Industrie aéronautique	44	Coordinateur production	Intérimaire	De 1000 à 1500
H	F apprentissage	SSS	Fabrication de tuyauterie	45	Technicien qualité méthode	Intérimaire	De 1500 à 2000
H	F apprentissage	SSS	Transport de marchandises alimentaires	91	Exploitant transport enlèvement marchandise	CDI	De 1500 à 2000
F	F apprentissage	SSS	Commerce, transports, hébergement et restauration	91	Approvisionneuse	CDI	-
H	F apprentissage	SSS	Fabrication d'armes et de munitions	45	Intérimaire	Intérimaire	De 1500 à 2000
H	F apprentissage	SSS	Fabrication, réparation, installation de pompes à motricité humaine (PME)	45	Coordinateur projet informatique	CDD	-
H	F continue	SSS	Ingénierie, études techniques en biométrie	45	Gestionnaire de production	CDI	De 2500 à 3000
F	F continue	SSS	Industrie de la cosmétique	45	Gestionnaire de sous-traitance	CDI	De 2500 à 3000
H	F continue	SSS	Fabrication d'appareils électroménagers	45	Gestionnaire de stock	Intérimaire	-

Tab 49: Métiers et salaires des diplômés de Licence professionnelle Chaîne logistique globale

¹ SSS : Aucune poursuite ou reprise d'études à l'issue de la licence professionnelle

LP Gestion des énergies, normes et procédés industriels

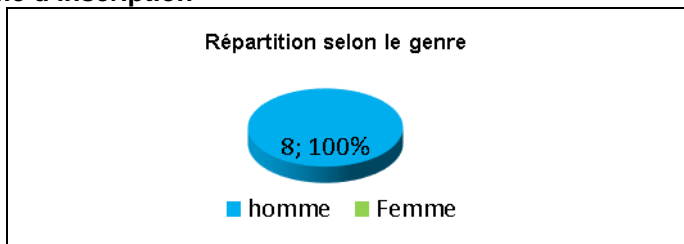
Taux brut de répondants : 66,7% (taux net : 66,7%)

Diplôme d'accès à la Licence professionnelle et régime d'inscription

Sur les huit diplômés ayant répondu à l'enquête, un est titulaire d'un DUT et sept d'un BTS.

Quatre des répondants étaient inscrits en formation initiale, trois en formation par apprentissage et un en formation continue.

L'âge moyen est de 24,6 ans, l'étendue allant de 22 à 26 ans.



Situation au 1^{er} décembre 2015

Au 1^{er} décembre 2015, six diplômés sont en emploi salarié ou indépendant, un est en poursuite d'études et un est sans emploi et en recherchant un. Cette personne a effectué deux années immédiates de poursuite d'études pour une 1^{ère} année de Master ICMS et recherche un premier emploi depuis mai 2015 ; sa situation au 1^{er} décembre 2014 en études sans emploi.

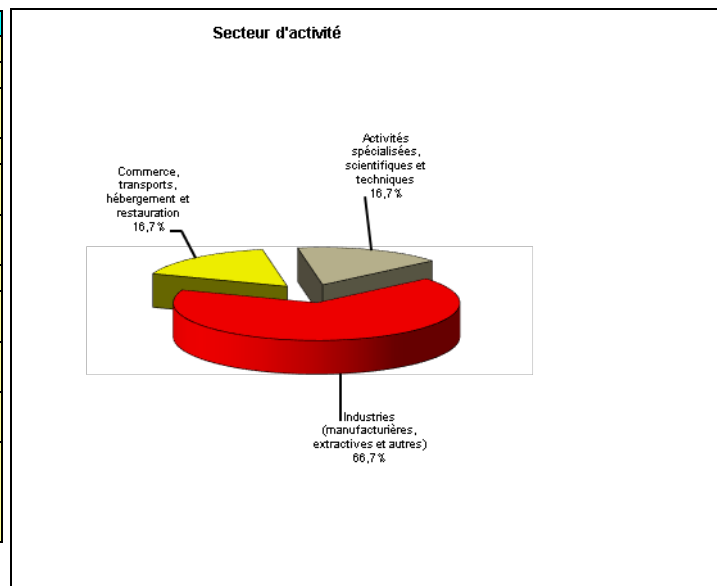
L'individu **en poursuite d'études** au 1^{er} décembre 2015 a effectué trois années immédiates de poursuite d'études pour un diplôme d'ingénieur et occupe un poste d'apprenti ingénieur méthode ; sa situation au 1^{er} décembre 2014 était en études avec emploi en apprentissage.

Parmi les diplômés **en emploi** au 1^{er} décembre 2015, la situation au 1^{er} décembre 2014 était pour deux d'entre eux sans emploi et en recherchant un, les autres étant également en emploi.

En emploi salarié au 1^{er} décembre 2015 – Activité principale

Caractéristiques de l'emploi occupé

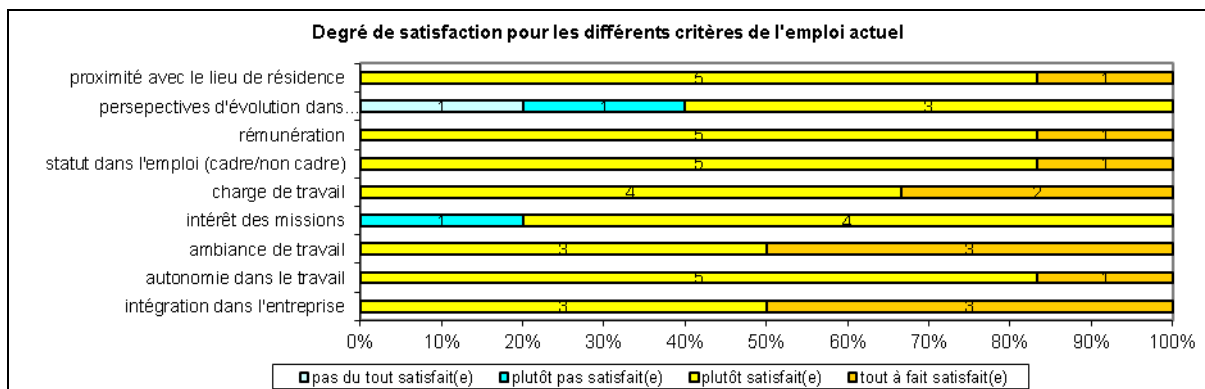
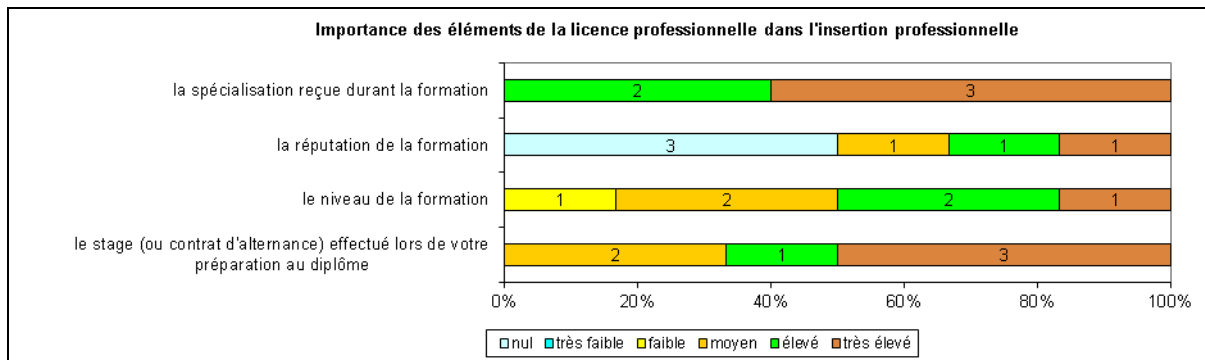
Caractéristiques	Promotion 2013 (N=6)
Durée moyenne de recherche du 1 ^{er} emploi	10,3 mois
Nombre moyen d'emploi occupé	1,3
Nature de l'entreprise ¹	6 en Grande entreprise dont 5 en région Centre
Nombre de diplômés « En emploi stable »	3
Nombre de diplômés « En emploi de type cadre »	-
Nombre de diplômés « En emploi de type intermédiaire »	5
Nature de l'emploi	6 à plein temps
Salaire moyen net mensuel, temps plein (hors primes)	1783
Salaire médian net mensuel, temps plein (hors primes)	1825
Situation géographique	5 en Région Centre, 1 en Haute Normandie
Attractivité de la région Centre	4 originaires de la région Centre et y travaillant, 1 originaire d'une autre région et travaillant en région Centre



Origine emploi	N=6
Grâce à des relations personnelles (réseau)	2
Suite à une mission d'intérim ou un CDD	2
Suite à un stage ou au contrat d'apprentissage effectué durant vos études	1
Par Pôle emploi ou autres organismes	1

Perception emploi	N=6
Correspond à votre niveau de qualification	4
Est en dessous de votre niveau de qualification	2

¹ On qualifie de « Petite entreprise » une entreprise de moins de 50 salariés ou de « Grande entreprise » une de 500 salariés et plus.



Sexe	Régime	Parcours	Activité de l'entreprise	Dépt	Intitulé poste	Type de contrat	Tranche Revenu net mensuel
H	F initiale	SSS ¹	Industrie pharmaceutique	45	Technicien de maintenance	CDI	De 1500 à 2000
H	F initiale	SSS	Achat et vente en ligne (distribution de colis)	45	Agent d'exploitation	Intérimaire	-
H	F initiale	SSS	Industrie aéronautique	76	Contrôleur qualité	Intérimaire	De 1500 à 2000
H	F initiale	SSS	CNRS	45	Electronicien	CDD	-
H	F apprentissage	SSS	Fabrication d'insuline	28	Technicien utilités	CDI	De 1500 à 2000
H	F continue	SSS	Production d'énergie	45	Chef de car	CDI	De 1500 à 2000

Tab 50: Métiers et salaires des diplômés de Licence professionnelle Gestion des énergies, normes et procédés industriels

¹ SSS : Aucune poursuite ou reprise d'études à l'issue de la licence professionnelle

LP Logistique de production

Taux brut de répondants : 47,8% (taux net : 55,0%)

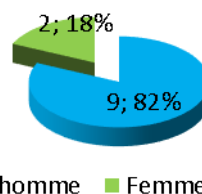
Diplôme d'accès à la Licence professionnelle et régime d'inscription

Sur les onze diplômés ayant répondu à l'enquête, quatre sont titulaires d'un BTS et sept d'un DUT.

L'ensemble des répondants était inscrit en formation par apprentissage.

L'âge moyen est de 24,1 ans, l'étendue allant de 23 à 26 ans.

Répartition selon le genre



Situation au 1^{er} décembre 2015

Au 1^{er} décembre 2015, neuf des diplômés sont en emploi salarié ou indépendant et deux sont en poursuite d'études. Les diplômés **en études** au 1^{er} décembre 2015 ont effectué trois années immédiates de poursuite d'études. L'une de ces personnes prépare un titre certifié Manager après deux années pour un titre certifié Responsable management durable qualité sécurité environnement et occupe un poste d'animateur responsable sécurité en contrat de professionnalisation ; sa situation au 1^{er} décembre 2014 était en études avec emploi en apprentissage. L'autre est en 2^{ème} année de Master Management spécialisation Achat après deux années en 1^{ère} année de Master Responsable logistique et occupe un poste d'acheteur en contrat de professionnalisation ; sa situation au 1^{er} décembre 2014 était en études avec emploi en contrat de professionnalisation.

Parmi les diplômés **en emploi** au 1^{er} décembre 2015, deux ont effectué deux années immédiates de poursuite d'études. L'un de ces personnes a fait une formation de Responsable logistique et occupe un poste de technicien expédition en CDD depuis mai 2015 ; sa situation au 1^{er} décembre 2014 était en études sans emploi. L'autre a fait une formation en CCI et occupe un poste d'assistant chef de projet en CDD depuis juin 2014 ; sa situation au 1^{er} décembre 2014 était en études avec emploi en apprentissage.

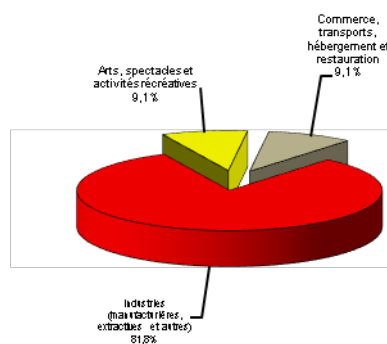
Pour les autres diplômés en emploi, leur situation au 1^{er} décembre 2014 était également en emploi.

En emploi salarié au 1^{er} décembre 2015 – Activité principale

Caractéristiques de l'emploi occupé

Caractéristiques	Promotion 2013 (N=9)
Durée moyenne de recherche du 1 ^{er} emploi	5,5 mois
Nombre moyen d'emploi occupé	1,4
Nature de l'entreprise ¹	1 en Petite entreprise en région Centre 1 en Moyenne entreprise en région Centre 7 en Grande entreprise dont 6 en région Centre
Nombre de diplômés « En emploi stable »	6
Nombre de diplômés « En emploi de type cadre »	-
Nombre de diplômés « En emploi de type intermédiaire »	8
Nature de l'emploi	9 à plein temps
Salaire moyen net mensuel, temps plein (hors primes)	1627
Salaire médian net mensuel, temps plein (hors primes)	1600
Situation géographique	8 en Région Centre, 1 en Ile de France
Attractivité de la région Centre	7 originaires de la région Centre et y travaillant, 1 originaire de la région Centre et travaillant en Ile de France, 1 originaire d'une autre région et travaillant en région Centre

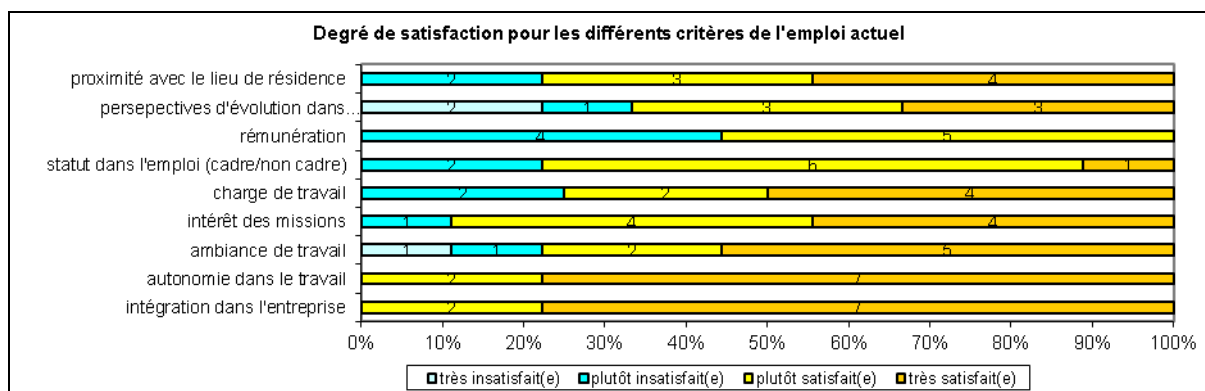
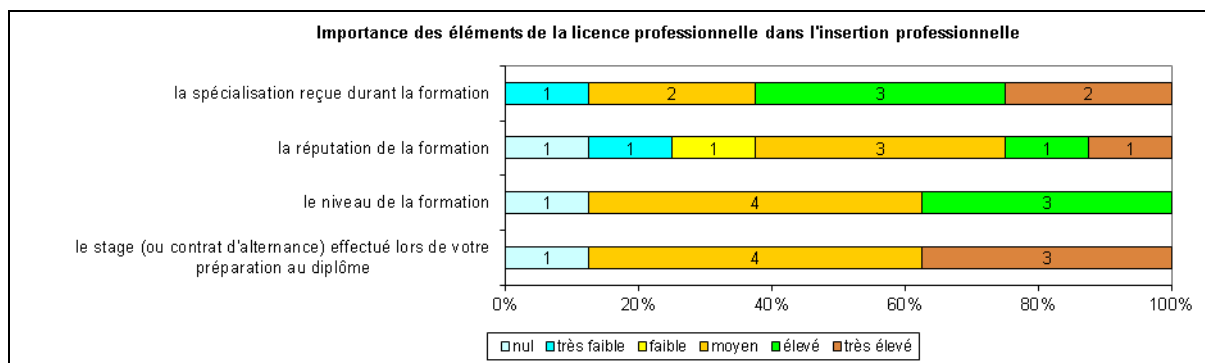
Secteur d'activité



Origine emploi	N=9
Suite à un stage ou au contrat d'apprentissage effectué durant vos études	3
Par Pôle emploi ou autres organismes	3
Suite à une candidature spontanée	2
Suite à une mission d'intérim ou un CDD	1

Perception emploi	N=9
Correspond à votre niveau de qualification	3
Est en dessous de votre niveau de qualification	5
Est au-dessus de votre niveau de qualification	1

¹ On qualifie de « Petite entreprise » une entreprise de moins de 50 salariés ou de « Grande entreprise » une de 500 salariés et plus.



Sexe	Régime	Parcours	Activité de l'entreprise	Dépt	Intitulé poste	Type de contrat	Tranche Revenu net mensuel
H	F apprentissage	SSS ¹	Industrie de l'armement	18	Gestionnaire de production / Approvisionneur	CDI	De 2000 à 2500
H	F apprentissage	EES ²	Fabrication de fromages	18	Assistant chef de projet	CDD	De 1000 à 1500
H	F apprentissage	SSS	Ecole cirque	18	Animateur	CDI	-
H	F apprentissage	SSS	Industrie aéronautique	18	Technicien de contrôle qualité	CDI	De 1000 à 1500
F	F apprentissage	SSS	Transport ferroviaire (SNCF)	37	Gestionnaire opérationnelle de sites	CDI	De 1500 à 1000
H	F apprentissage	SSS	Fabrication, réparation, installation de pompes	36	Tourneur fraiseur sur commande numérique	Intérimaire	De 1500 à 2000
F	F apprentissage	SSS	Industrie automobile	18	Technicien expédition	CDD	De 1500 à 2000
H	F apprentissage	SSS	Mécanique de précision	37	Opérateur régleur sur machine à commande numérique	CDI	De 1500 à 2000
H	F apprentissage	SSS	Industrie de l'armement	92	Chargé de préparation lancement	CDI	De 1500 à 2000

Tab 51: Métiers et salaires des diplômés de Licence professionnelle Logistique de production

¹ SSS : Aucune poursuite ou reprise d'études à l'issue de la licence professionnelle

² EES : Deux années immédiates de poursuite d'études

LP Management et conduite d'unités de production

Taux brut de répondants : 52,4% (taux net : 57,9%)

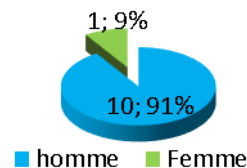
Diplôme d'accès à la Licence professionnelle et régime d'inscription

Sur les onze diplômés ayant répondu à l'enquête, sept ont déclaré être titulaires d'un BTS et deux d'un DUT.

Un des répondants était inscrit en formation initiale, neuf en formation par apprentissage et un en formation continue.

L'âge moyen est de 27,6 ans, l'étendue allant de 23 à 52 ans.

Répartition selon le genre



Situation au 1^{er} décembre 2015

Au 1^{er} décembre 2015, huit des diplômés sont en emploi salarié ou indépendant (aucune poursuite ou reprise d'études) et trois sont en poursuite d'études. Ces personnes ont effectué trois années immédiates de poursuite d'études et sont en 3^{ème} année d'école d'ingénieur en apprentissage et occupent des postes d'ingénieur, ingénieur méthodes-amélioration continue et ingénieur production ; leur situation au 1^{er} décembre 2014 était en études avec emploi en apprentissage.

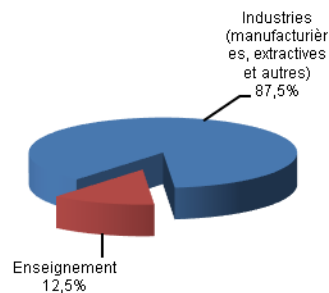
Pour l'ensemble des diplômés en emploi au 1^{er} décembre 2015, leur situation au 1^{er} décembre 2014 était également en emploi.

En emploi salarié au 1^{er} décembre 2015 – Activité principale

Caractéristiques de l'emploi occupé

Caractéristiques	Promotion 2013 (N=8)
Durée moyenne de recherche du 1 ^{er} emploi	4,6 mois
Nombre moyen d'emploi occupé	1,6
Nature de l'entreprise ¹	8 en Grande entreprise dont 5 en région Centre
Nombre de diplômés « En emploi stable »	6
Nombre de diplômés « En emploi de type cadre »	2
Nombre de diplômés « En emploi de type intermédiaire »	5
Nature de l'emploi	8 à plein temps
Salaire moyen net mensuel, temps plein (hors primes)	1785
Salaire médian net mensuel, temps plein (hors primes)	1737
Situation géographique	5 en région Centre, 3 en Ile-de-France
Attractivité de la région Centre	4 originaires de la région Centre et y travaillant, 1 originaire de la région Centre et travaillant en Ile-de-France, 1 originaire d'une autre région et travaillant en région Centre

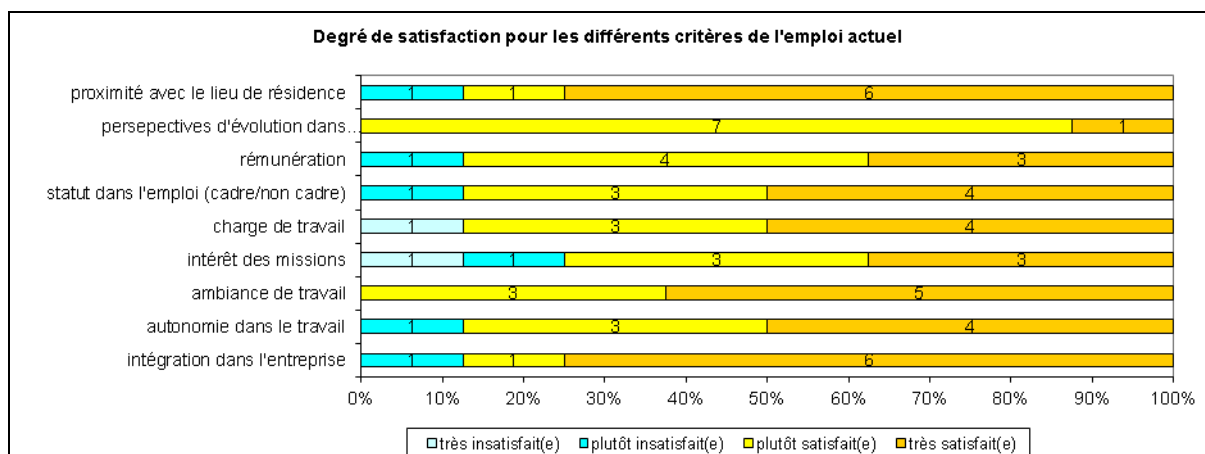
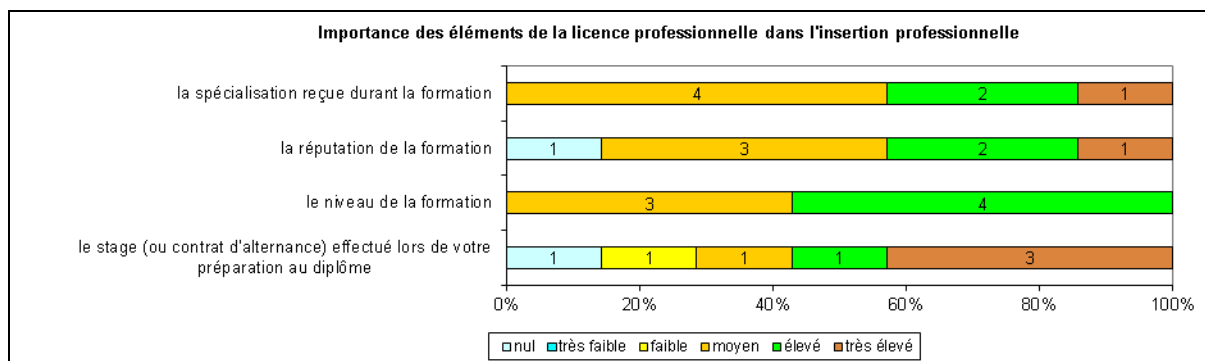
Secteur d'activité



Origine emploi	N=8
Suite à une candidature spontanée	4
Suite à un stage ou au contrat d'apprentissage effectué durant vos études	1
Par Pôle emploi ou autres organismes	1
En réponse à une annonce hors Pôle emploi (presse, internet...)	1
Suite à un dépôt de CV en ligne	1

Perception emploi	N=8
Correspond à votre niveau de qualification	6
Est en dessous de votre niveau de qualification	2

¹ On qualifie de « Petite entreprise » une entreprise de moins de 50 salariés ou de « Grande entreprise » une de 500 salariés et plus.



Sexe	Régime	Parcours	Activité de l'entreprise	Dépt	Intitulé poste	Type de contrat	Tranche Revenu net mensuel
H	F initiale	SSS ¹	Fabrication de plaques de cuisson	77	Visiteur hors ligne	Intérimaire	De 1000 à 1500
H	F apprentissage	SSS	Plasturgie	28	Professionnel méthodes	CDD	De 1000 à 1500
H	F apprentissage	SSS	Laboratoire pharmaceutique	28	Technicien de maintenance	CDI	De 1500 à 2000
H	F apprentissage	SSS	Fabrication d'équipements de communication (Défense Telecom)	78	Technicien de maintenance	CDI	De 1500 à 2000
F	F apprentissage	SSS	Industrie pharmaceutique	28	Technicienne de maintenance	CDI	De 1500 à 2000
H	F apprentissage	SSS	Education nationale	91	Professeur contractuel de technologie au collège	Fonctionnaire	De 1500 à 2000
H	F apprentissage	SSS	Industrie pharmaceutique	28	Technicien de maintenance	CDI	De 2000 à 2500
H	F continue	SSS	Fabrication et vente de produits d'automatisation industrielle	28	Training Manager For Europe	CDI	De 2000 à 2500

Tab 52: Métiers et salaires des diplômés de Licence professionnelle Management et conduite d'unités de production

¹ SSS : Aucune poursuite ou reprise d'études à l'issue de la licence professionnelle

LP Chimie – Analyse et contrôle

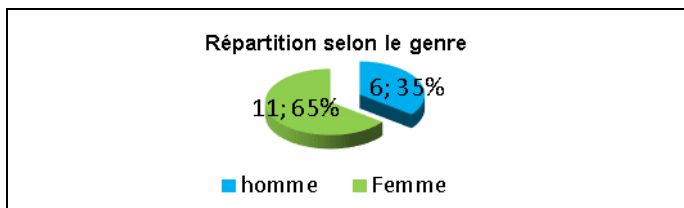
Taux brut de répondants : 70,8% (taux net : 70,8%)

Diplôme d'accès à la Licence professionnelle et régime d'inscription

Sur les dix-sept diplômés ayant répondu à l'enquête, seize sont titulaires d'un DUT et un d'un BTS

L'ensemble des répondants était inscrit en formation initiale.

L'âge moyen est de 23,9 ans, l'étendue allant de 23 à 27 ans.



Situation au 1^{er} décembre 2015

Au 1^{er} décembre 2015, douze des diplômés sont en emploi salarié ou indépendant, trois sont en poursuite d'études et deux sont sans emploi et en recherche d'un nouvel emploi suite à une fin de contrat depuis janvier et septembre 2015 ; ils n'ont connu aucune poursuite ou reprise d'études à l'issue de sa Licence pro. Leur situation au 1^{er} décembre 2014 était en emploi en CDD pour l'un et, sans emploi et en recherchant un pour l'autre.

Deux personnes **en poursuite d'études** au 1^{er} décembre 2015 ont effectué trois années immédiates de poursuite d'études et sont en 2^{ème} année de Master Chimie analytique et qualité après avoir fait une L3 et un M1 Chimie analytique et qualité, l'une d'elles occupe un poste de chargé de projet en contrat de professionnalisation ; leur situation au 1^{er} décembre 2014 était en études sans emploi. La troisième personne a repris ses études en 2014 pour un DUT informatique et est en L3 MIAGE ; au 1^{er} décembre 2014 elle étudiait en études sans emploi.

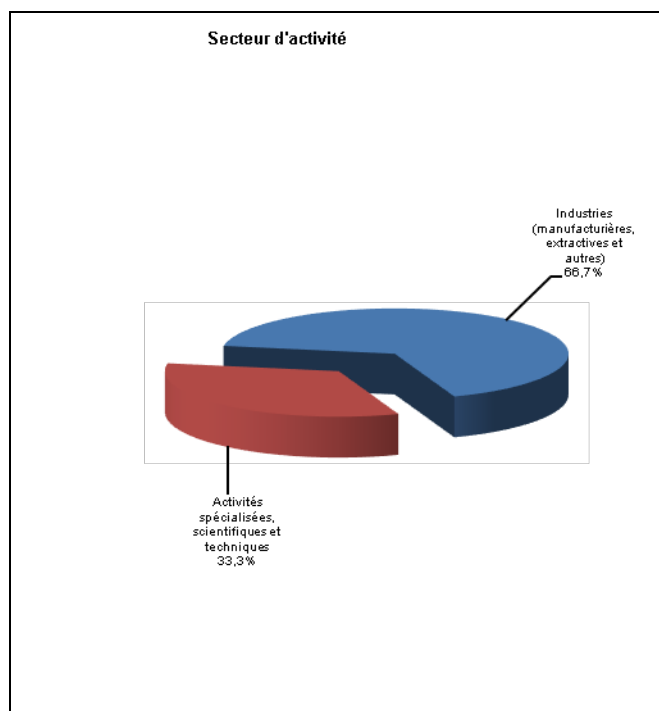
L'un des diplômés **en emploi** au 1^{er} décembre 2015 a déclaré deux années immédiates de poursuite d'études pour un Master pro Contrôle et analyses chimiques et occupe un poste de technicien chimiste en intérim ; sa situation au 1^{er} décembre 2014 était en études sans emploi.

Parmi les onze autres diplômés en emploi, deux étaient au 1^{er} décembre 2014 sans emploi et en recherchant un, les autres étaient en emploi.

En emploi salarié au 1^{er} décembre 2015 – Activité principale

Caractéristiques de l'emploi occupé

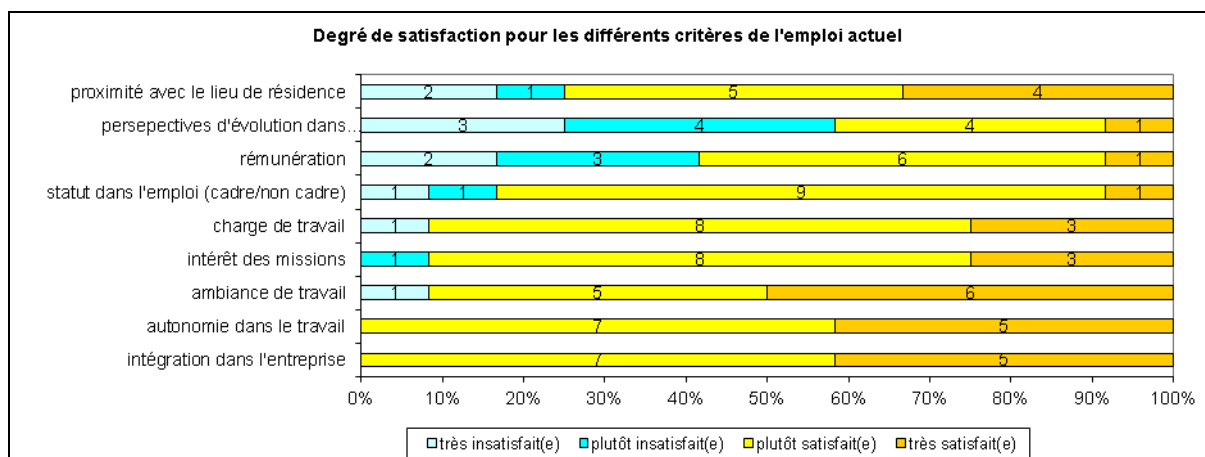
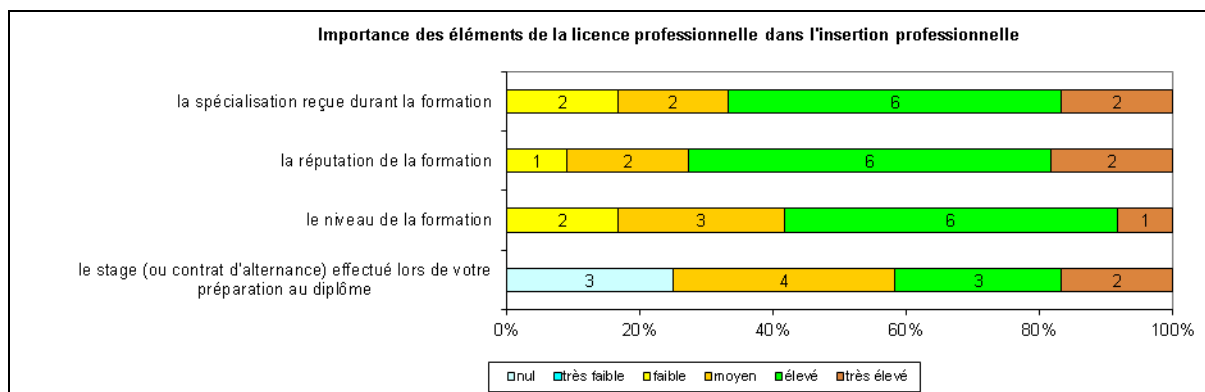
Caractéristiques	Promotion 2013 (N=12)
Durée moyenne de recherche du 1 ^{er} emploi	4,4 mois
Nombre moyen d'emploi occupé	2,3
Nature de l'entreprise ¹	1 en Petite entreprise 2 en Moyenne entreprise 9 en Grande entreprise dont 5 en région Centre
Nombre de diplômés « En emploi stable »	4
Nombre de diplômés « En emploi de type cadre »	-
Nombre de diplômés en « Emploi de type intermédiaire »	11
Nature de l'emploi	12 à plein temps
Salaire moyen net mensuel, temps plein (hors primes)	1388
Salaire médian net mensuel, temps plein (hors primes)	1350
Situation géographique	5 en région Centre, 1 en Ile de France, 1 en Aquitaine, 2 en Bourgogne, 1 en Bretagne, 1 en Pays de la Loire, 1 en Rhône Alpes
Attractivité de la région Centre	3 originaires de la région Centre et y travaillant, 2 originaires de la région Centre et travaillant dans une autre région, 2 originaires d'une autre région et travaillant en région Centre



Origine emploi	N=12
En réponse à une annonce hors Pôle emploi (presse, internet...)	4
Suite à une mission d'intérim ou un CDD	4
Suite à un stage ou au contrat d'apprentissage effectué durant vos études	2
Grâce à des relations personnelles (réseau)	1
Suite à une candidature spontanée	1

Perception emploi	N=12
Correspond à votre niveau de qualification	9
Est en dessous de votre niveau de qualification	3

¹ On qualifie de « Petite entreprise » une entreprise de moins de 50 salariés ou de « Grande entreprise » une de 500 salariés et plus.



Sexe	Régime	Parcours	Activité de l'entreprise	Dépt	Intitulé poste	Type de contrat	Tranche Revenu net mensuel
F	F initiale	SSS ¹	Centre technique et analytique (laboratoire d'analyses industrielles)	33	Technicienne en recherche et développement industriel	CDI	De 1000 à 1500
F	F initiale	SSS	Industrie pharmaceutique	45	Technicienne chimiste contrôle de conformité	Intérimaire	De 1000 à 1500
H	F initiale	EES ²	Façonnage de médicaments	21	Technicien chimiste	Intérimaire	De 1500 à 2000
H	F initiale	SSS	Fabrication de produits de traitements des maladies de la peau	74	Technicien développement analytique	CDI	De 1500 à 2000
F	F initiale	SSS	Laboratoire d'analyse dopage équin	91	Technicienne supérieure	CDI	De 1000 à 1500
H	F initiale	SSS	Industrie cosmétique	28	Intérimaire	Intérimaire	De 1500 à 2000
F	F initiale	SSS	Industrie de l'armement	18	Ouvrier (fabrication de produits pour l'armement)	Intérimaire	-
F	F initiale	SSS	Fabrication d'autres produits chimiques organiques de base (biodiesel)	58	Technicienne de laboratoire	CDD	De 1000 à 1500
F	F initiale	SSS	Fabrication de médicaments vétérinaires	49	Technicienne contrôle qualité	CDI	De 1500 à 2000
F	F initiale	SSS	Laboratoire d'analyse vétérinaire et sanitaire	37	Technicienne chimiste	CDD	De 1000 à 1500
F	F initiale	SSS	Laboratoire d'analyse agroalimentaire	35	Technicienne de laboratoire	CDD	-
H	F initiale	SSS	Fabrication de médicaments	45	Technicien chimiste	Intérimaire	-

Tab 53: Métiers et salaires des diplômés de Licence professionnelle Chimie – Analyse et contrôle

¹ SSS : Aucune poursuite ou reprise d'études à l'issue de la licence professionnelle

² EES : Deux années immédiates de poursuite d'études

LP Chimie de la formulation

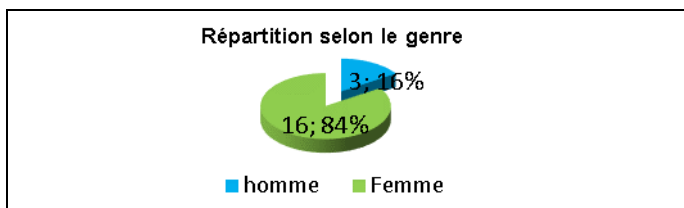
Taux brut de répondants : 82,6% (taux net : 82,6%)

Diplôme d'accès à la Licence professionnelle et régime d'inscription

Sur les dix-neuf diplômés ayant répondu à l'enquête, quatorze sont titulaires d'un DUT et cinq d'un BTS.

L'ensemble des répondants était inscrit en formation par apprentissage.

L'âge moyen est de 23,5 ans, l'étendue allant de 22 à 27 ans.



Situation au 1^{er} décembre 2015

Au 1^{er} décembre 2015, quinze diplômés sont en emploi salarié ou indépendant, deux sont en poursuite d'études et deux sont sans emploi et en recherchant un. L'une de ces personnes a effectué deux années immédiates de poursuite d'études pour un Master Formulation et chimie industrielle et recherche un premier emploi depuis septembre 2015 ; sa situation au 1^{er} décembre 2014 était en études sans emploi. L'autre n'a connu aucune poursuite ou reprise d'études et recherche un nouvel emploi suite à une fin de contrat depuis novembre 2014 ; au 1^{er} décembre 2014 elle était sans emploi et en recherchant un.

Parmi les diplômés **en études** au 1^{er} décembre 2015, une personne a effectué trois années immédiates de poursuite d'études et est en 2^{ème} année de Master Arôme, parfums, cosmétique (ArPac) après avoir fait une L3 Chimie puis le M1 ; au 1^{er} décembre 2014 elle était en études sans emploi. L'autre a repris ses études en 2014 pour un Master Technologies pour la santé (TECSAN) en apprentissage (M1 puis M2) et occupe un poste de technicien ; sa situation au 1^{er} décembre 2014 était en études avec emploi en apprentissage.

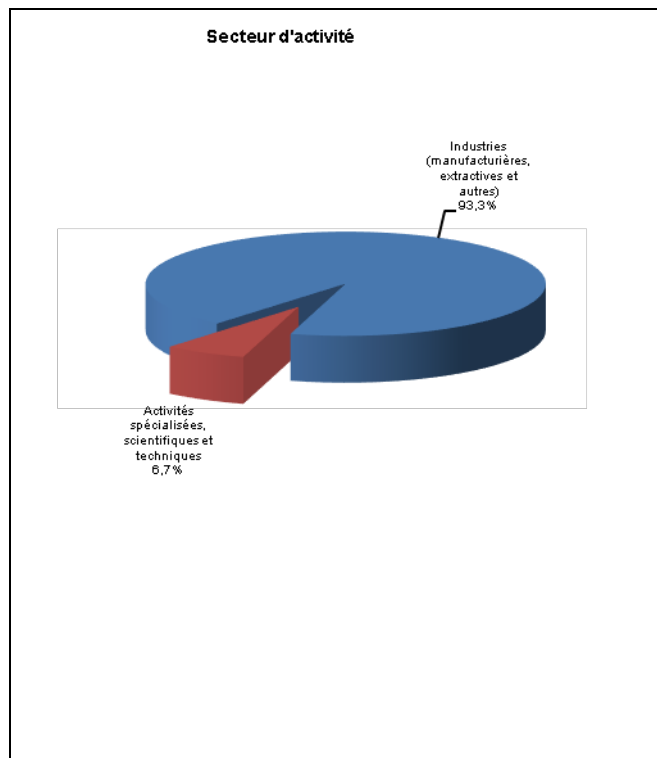
Une des personnes **en emploi** au 1^{er} décembre 2015 a effectué deux années immédiates de poursuite d'études. Après une 1^{ère} année de Master Sciences ingénierie et management de la santé option Recherche, développement et innovation spécialité Produits de la santé, elle a fait une 2^{ème} année de Master Technologies innovantes en formulation et occupe un poste d'assistant chef de projet dermo-cosmétique en CDI ; sa situation au 1^{er} décembre 2014 était en études sans emploi. Une autre a suivi en 2014 une formation ITECH Responsable technique en formulation cosmétique et produits colorés et occupe un poste de technicien contrôle qualité en CDD ; au 1^{er} décembre 2014 elle était en en études sans emploi et en recherchant un. Tout en occupant un emploi de technicien de laboratoire en CDI, une personne prépare un diplôme d'ingénieur Chimiste en cours du soir au CNAM ; sa situation au 1^{er} décembre 2014 était en emploi en intérim.

Parmi les douze autres diplômés en emploi au 1^{er} décembre 2015, trois diplômés étaient au 1^{er} décembre 2014 sans emploi et en recherchant un, les autres étaient en emploi.

En emploi salarié au 1^{er} décembre 2015 – Activité principale

Caractéristiques de l'emploi occupé

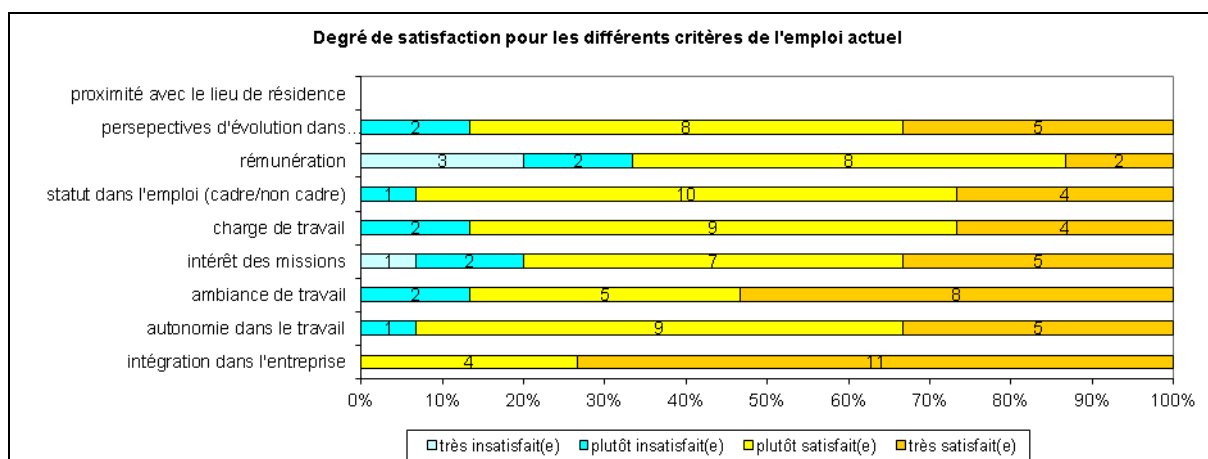
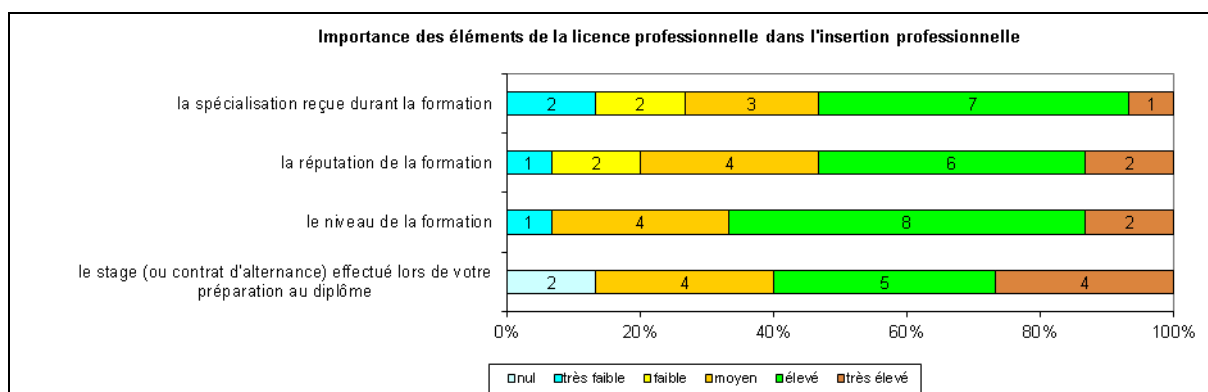
Caractéristiques	Promotion 2013 (N=15)
Durée moyenne de recherche du 1 ^{er} emploi	3,5 mois
Nombre moyen d'emploi occupé	3,3
Nature de l'entreprise ¹	2 en Petite entreprise 4 en Moyenne entreprise dont 2 en région Centre 9 en Grande entreprise dont 5 en région Centre
Nombre de diplômés « En emploi stable »	11
Nombre de diplômés « En emploi de type cadre »	-
Nombre de diplômés « En emploi de type intermédiaire »	15
Nature de l'emploi	15 à plein temps
Salaire moyen net mensuel, temps plein (hors primes)	1621
Salaire médian net mensuel, temps plein (hors primes)	1550
Situation géographique	7 en région Centre, 2 en Ile de France, 2 en Bourgogne, 1 en Midi Pyrénées, 1 en Provence Alpes Côte d'Azur, 1 en Rhône Alpes
Attractivité de la région Centre	4 originaires de la région Centre et y travaillant, 2 originaires de la région Centre et travaillant dans une autre région, 2 originaires d'une autre région et travaillant en région Centre



¹ On qualifie de « Petite entreprise » une entreprise de moins de 50 salariés ou de « Grande entreprise » une de 500 salariés et plus.

Origine emploi	N=15
Suite à une mission d'intérim ou un CDD	4
En réponse à une annonce hors Pôle emploi (presse, internet...)	3
Suite à un stage ou au contrat d'apprentissage effectué durant vos études	2
Suite à une candidature spontanée	2
Grâce à des relations personnelles (réseau)	2
Par Pôle emploi ou autres organismes	2

Perception emploi	N=15
Correspond à votre niveau de qualification	10
Est en dessous de votre niveau de qualification	5



Sexe	Régime	Parcours	Activité de l'entreprise	Dépt	Intitulé poste	Type de contrat	Tranche Revenu net mensuel
F	F apprentissage	SSS ¹	Fabrication de joint d'étanchéité pour les emballages alimentaires (bocaux, boîtes de conserves...)	28	Technicien recherche et développement	CDI	De 1500 à 2000
F	F apprentissage	EES ²	Industrie cosmétique	31	Assistante chef de projet dermo-cosmétique	CDI	De 2500 à 3000
F	F apprentissage	SES ³	Sous-traitant cosmétique	69	Technicienne contrôle qualité	CDD	De 1500 à 2000
F	F apprentissage	SSS	Fabrication de principe actif pour médicaments	45	Technicienne contrôle qualité	Intérimaire	De 1500 à 2000
F	F apprentissage	SSS	Fabrication de peinture	91	Technicienne de laboratoire	CDI	De 1500 à 2000
F	F apprentissage	SSE	Fabrication de matériaux pour la construction dans le bâtiment	93	Technicien de laboratoire	CDI	De 1500 à 2000
H	F apprentissage	SSS	Fabrication d'adjuvants et additifs pour matériaux de construction (béton, ciment, plâtre)	45	Technicien formulation recherche et développement	CDI	-
F	F apprentissage	SSS	Développement de médicaments vétérinaires	06	Technicienne formulation	CDI	De 1000 à 1500
F	F apprentissage	SSS	Industrie automobile	45	Technicienne de laboratoire	CDD	De 1500 à 2000
F	F apprentissage	SSS	Industrie cosmétique	45	Formulatrice cosmétique	CDD	De 1000 à 1500
F	F apprentissage	SSS	Industrie pharmaceutique	28	Technicienne préparatrice	CDD	De 1500 à 2000
F	F apprentissage	SSS	Industrie agroalimentaire	71	Technicien de laboratoire	CDI	De 1000 à 1500
F	F apprentissage	SSS	Raffinerie de pétrole	58	Technicien de laboratoire	CDI	De 1500 à 2000
F	F apprentissage	SSS	Industrie chimique dans les matériaux de construction	45	Technicien formulation recherche et développement	CDI	De 1500 à 2000
H	F apprentissage	SSS	Industrie pharmaceutique	06	Technicien de transposition industrielle	CDI	De 1500 à 2000

Tab 54: Métiers et salaires des diplômés de Licence professionnelle Chimie de la formulation

¹ SSS : Aucune poursuite ou reprise d'études à l'issue de la licence professionnelle

² EES : Deux années immédiates de poursuite d'études

³ SES et SSE : Une année de reprise d'études

LP Procédés chimiques et parachimiques

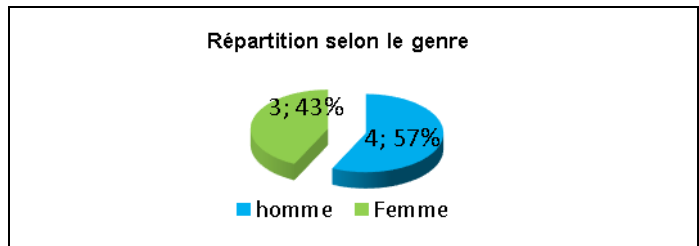
Taux brut de répondants : 46,7% (taux net : 50,0%)

Diplôme d'accès à la Licence professionnelle et régime d'inscription

Sur les sept diplômés ayant répondu à l'enquête, cinq sont titulaires d'un DUT et un d'un DEUG.

Cinq des répondants étaient inscrits en formation initiale et deux en formation continue.

L'âge moyen est de 27,0 ans, l'étendue allant de 23 à 35 ans.



Situation au 1^{er} décembre 2015

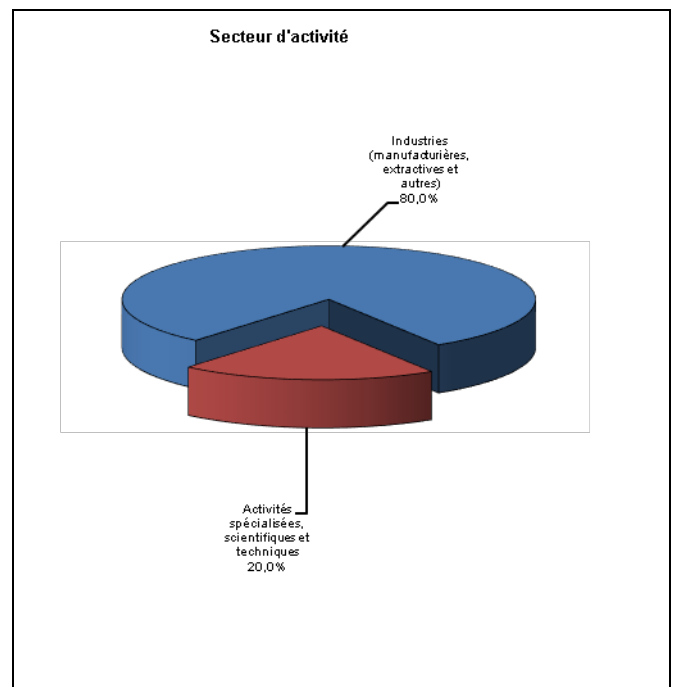
Au 1^{er} décembre 2015, cinq des diplômés sont en emploi salarié ou indépendant (aucune poursuite ou reprise d'études) et deux sont en poursuite d'études. Une de ces personnes a effectué trois années immédiates de poursuite d'études en Ecole d'ingénieur Génies des technologies industrielles ; sa situation au 1^{er} décembre 2014 était en études sans emploi. L'autre est en 2^{ème} année de Master Géosciences Planètes Ressources Environnement, ses études constituent selon lui son activité principale tout en déclarant occuper un poste de technicien de procédé en CDI depuis novembre 2006 ; au 1^{er} décembre 2014 cette personne était en emploi en CDI.

Parmi les diplômés **en emploi** au 1^{er} décembre 2015, la situation de l'un au 1^{er} décembre 2014 était sans emploi et en recherche d'emploi, les autres étant en emploi.

En emploi salarié au 1^{er} décembre 2015 – Activité principale

Caractéristiques de l'emploi occupé

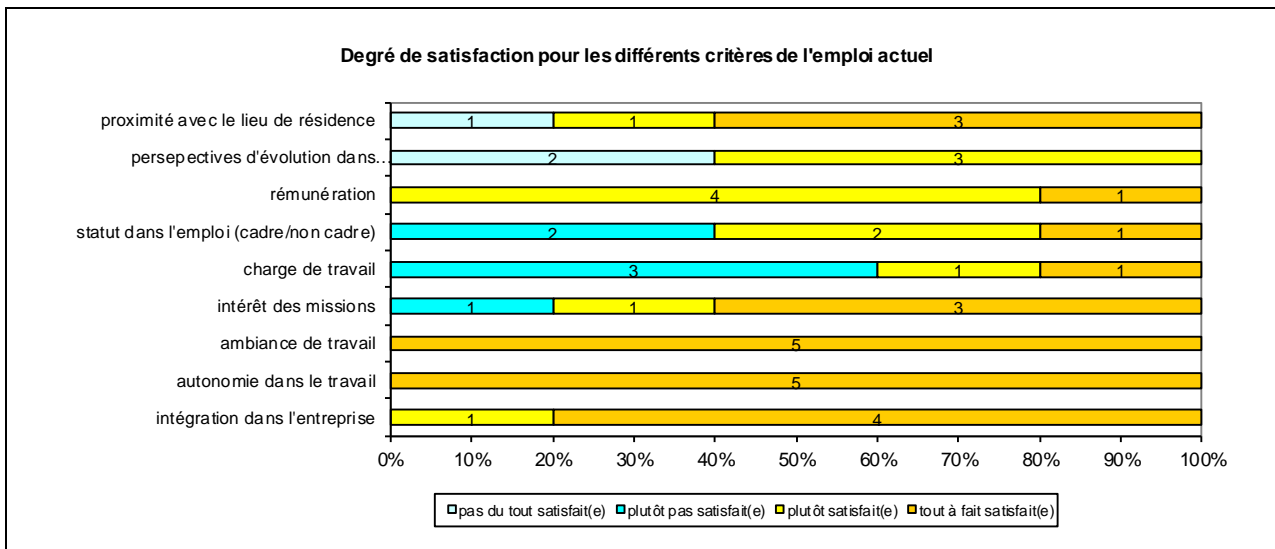
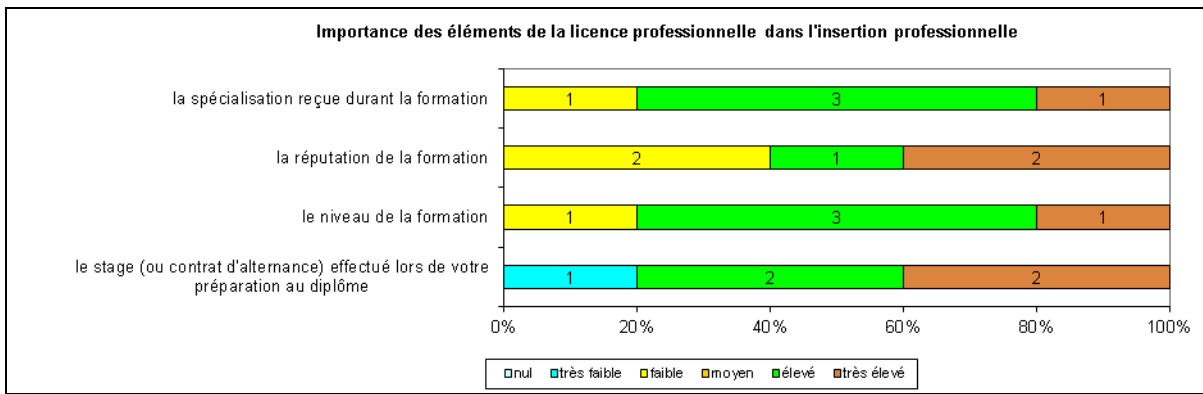
Caractéristiques	Promotion 2013 (N=5)
Durée moyenne de recherche du 1 ^{er} emploi	7,4 mois
Nombre moyen d'emploi occupé	1,4
Nature de l'entreprise ¹	1 en Moyenne entreprise 4 en Grande entreprise en région Centre
Nombre de diplômés « En emploi stable »	4
Nombre de diplômés « En emploi de type cadre »	-
Nombre de diplômés « En emploi de type intermédiaire »	5
Nature de l'emploi	5 à plein temps
Salaire moyen net mensuel, temps plein (hors primes)	1492
Salaire médian net mensuel, temps plein (hors primes)	1470
Situation géographique	4 en région Centre, 1 en Ile de France
Attractivité de la région Centre	3 originaires de la région Centre et y travaillant, 1 originaire d'une autre région et travaillant en région Centre



Origine emploi	N=5
Suite à un stage ou au contrat d'apprentissage effectué durant vos études	3
En réponse à une annonce hors Pôle emploi (presse, internet...)	1
Suite à un dépôt de CV en ligne	2

Perception emploi	N=5
Correspond à votre niveau de qualification	3
Est en dessous de votre niveau de qualification	2

¹ On qualifie de « Petite entreprise » une entreprise de moins de 50 salariés ou de « Grande entreprise » une de 500 salariés et plus.



Sexe	Régime	Parcours	Activité de l'entreprise	Dépt	Intitulé poste	Type de contrat	Tranche Revenu net mensuel
H	F initiale	SSS ¹	Prestations de services en bureau d'études	92	Dessinateur projeteur P&ID	CDI	De 1000 à 1500
H	F initiale	SSS	Industrie cosmétique	45	Technicien procédé	CDI	De 1500 à 2000
F	F initiale	SSS	Fabrication de béton prêt à l'emploi	28	Responsable qualité	CDI	De 1000 à 1500
F	F initiale	SSS	Industrie cosmétique	45	Technicien procédé	CDI	De 1500 à 2000
F	F continue	SSS	Industrie pharmaceutique	45	Opérateur	Intérimaire	De 1000 à 1500

Tab 55: Métiers et salaires des diplômés de Licence professionnelle Procédés chimiques et parachimiques

¹ SSS : Aucune poursuite ou reprise d'études à l'issue de la licence professionnelle

LP Expertise – Mesures - Environnement

Taux brut de répondants : 55,0% (taux net : 57,9%)

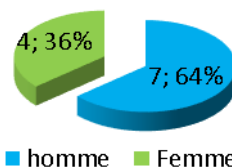
Diplôme d'accès à la Licence professionnelle et régime d'inscription

Sur les onze diplômés ayant répondu à l'enquête, trois sont titulaires d'un BTS et sept d'un DUT.

Cinq des répondants étaient inscrits en formation initiale et six en formation continue.

L'âge moyen est de 27,6 ans, l'étendue allant de 23 à 47 ans.

Répartition selon le genre



Situation au 1^{er} décembre 2015

Au 1^{er} décembre 2015, sept des diplômés sont en emploi salarié ou indépendant (aucune poursuite ou reprise d'études), trois sont en poursuite d'études et un est sans emploi et en recherchant un. Cette personne n'a connu aucune poursuite ou reprise d'études et recherche un nouvel emploi suite à une fin de contrat depuis décembre 2015 ; sa situation au 1^{er} décembre 2014 était en emploi en CDD.

Les trois diplômés **en études** au 1^{er} décembre 2015 ont effectué trois années immédiates de poursuite d'études. L'une de ces personnes prépare depuis trois ans un diplôme d'ingénieur ERE option qualité et occupe un poste d'apprenti ingénieur qualité ; au 1^{er} décembre 2014, elle était en études avec emploi en apprentissage. L'autre après une L3 Sciences physiques et techniques spécialité Instrumentation et mesure a poursuivi en Master Expertise, métrologie, diagnostic, elle est en 2^{ème} année de Master ; sa situation au 1^{er} décembre 2014 était en études sans emploi. Même situation au 1^{er} décembre 2014 pour cette troisième personne, elle prépare depuis trois un MBA en management des métiers de l'énergie, sa formation constituant son activité principale, et, occupe un poste de commerciale et responsable développement en CDD.

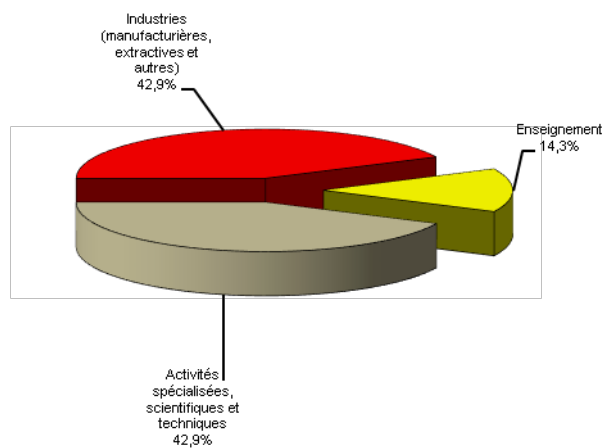
Parmi les diplômés en emploi au 1^{er} décembre 2015, la situation pour l'un d'entre eux au 1^{er} décembre 2014 était sans emploi et en recherchant un, les autres étant en emploi.

En emploi salarié au 1^{er} décembre 2015 – Activité principale

Caractéristiques de l'emploi occupé

Caractéristiques	Promotion 2013(N=7)
Durée moyenne de recherche du 1 ^{er} emploi	8,1 mois
Nombre moyen d'emploi occupé	1,9
Nature de l'entreprise ¹	1 en Moyenne entreprise 6 en Grande entreprise dont 4 en région Centre
Nombre de diplômés « En emploi stable »	4
Nombre de diplômés « En emploi de type cadre »	-
Nombre de diplômés « En emploi de type intermédiaire »	7
Nature de l'emploi	7 à plein temps
Salaire moyen net mensuel, temps plein (hors primes)	1497
Salaire médian net mensuel, temps plein (hors primes)	1425
Situation géographique	4 en région Centre, 2 en Ile de France, 1 en Rhône Alpes
Attractivité de la région Centre	4 originaires de la région Centre et y travaillant, 2 originaires de la région Centre et travaillant dans une autre région dont 1 en Ile de France

Secteur d'activité

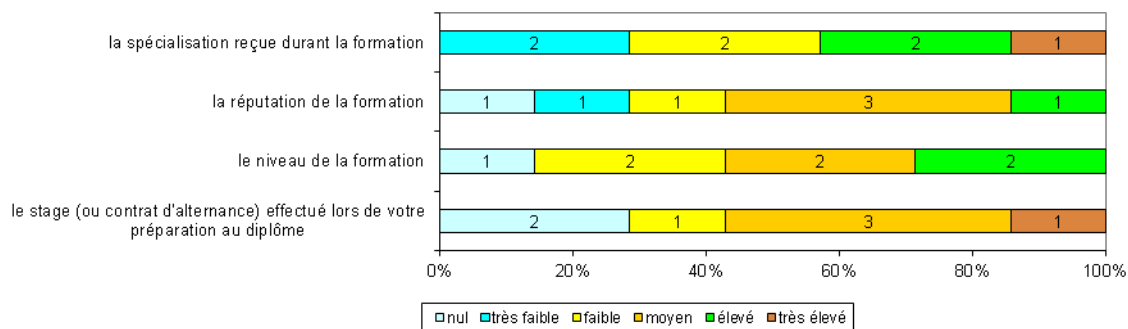


Origine emploi	N=7
Suite à un stage ou au contrat d'apprentissage effectué durant vos études	3
Suite à une candidature spontanée	1
Suite à une mission d'intérim ou un CDD	1
Par Pôle emploi (anciennement ANPE) ou autres organismes	1
Après mon volontariat de service civique	1

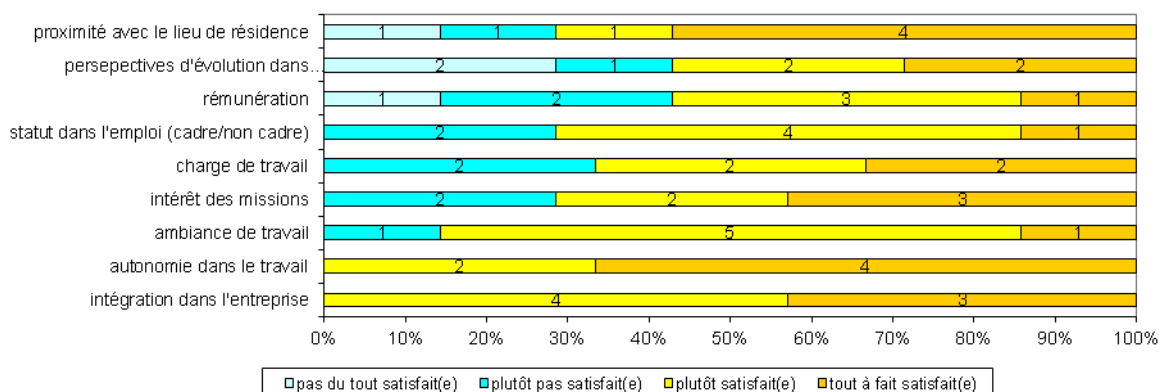
Perception emploi	N=7
Correspond à votre niveau de qualification	5
Est en dessous de votre niveau de qualification	2

¹ On qualifie de « Petite entreprise » une entreprise de moins de 50 salariés ou de « Grande entreprise » une de 500 salariés et plus.

Importance des éléments de la licence professionnelle dans l'insertion professionnelle



Degré de satisfaction pour les différents critères de l'emploi actuel



Sexe	Régime	Parcours	Activité de l'entreprise	Dépt	Intitulé poste	Type de contrat	Tranche Revenu net mensuel
F	F initiale	SSS ¹	Organisme de recherche scientifique	91	Suivi et maintenance de stations de mesure de la qualité de l'air	CDD	De 1000 à 1500
H	F initiale	SSS	Enseignement supérieur	45	Assistant ingénieur en mesures physiques	CDD	De 1000 à 1500
H	F continue	SSS	Laboratoire d'analyses industrielles	69	Technicien préleveur amiante	CDI	De 1000 à 1500
F	F continue	SSS	Industrie de l'armement	18	Technicienne de laboratoire	CDI	-
H	F continue	SSS	Production et distribution d'énergie	18	Technicien en bureau d'études	CDD	De 1500 à 2000
F	F continue	SSS	Industrie aéronautique	36	Technicienne au banc d'essai	CDI	De 1500 à 2000
H	F continue	SSS	Centre technique essais sur produits	92	Technicien prélèvement	CDI	De 1000 à 1500

Tab 56: Métiers et salaires des diplômés de Licence professionnelle Expertise - Mesures - Environnement

¹ SSS : Aucune poursuite ou reprise d'études à l'issue de la licence professionnelle

LP Conception des systèmes automobiles, contrôles et essais

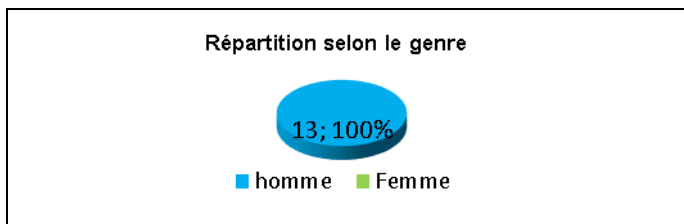
Taux brut de répondants : 46,4% (taux net : 46,4%)

Diplôme d'accès à la Licence professionnelle et régime d'inscription

Sur les treize diplômés ayant répondu à l'enquête, six sont titulaires d'un BTS et six d'un DUT.

Cinq des répondants étaient inscrits en formation initiale et huit en apprentissage.

L'âge moyen est de 24,5 ans, l'étendue allant de 23 à 27 ans.



Situation au 1^{er} décembre 2015

Au 1^{er} décembre 2015, onze des diplômés sont en emploi salarié ou indépendant et deux en poursuite d'études. Ces derniers ont effectué trois années immédiates de poursuite d'études. L'un prépare un diplôme d'ingénieur de l'Institut supérieur de l'automobile et des transports et occupe un poste d'apprenti ingénieur simulation ; sa situation au 1^{er} décembre 2014 était en études avec emploi. L'autre suit depuis trois ans un cycle bachelor dans une école de design ; au 1^{er} décembre 2014, il était en études sans emploi.

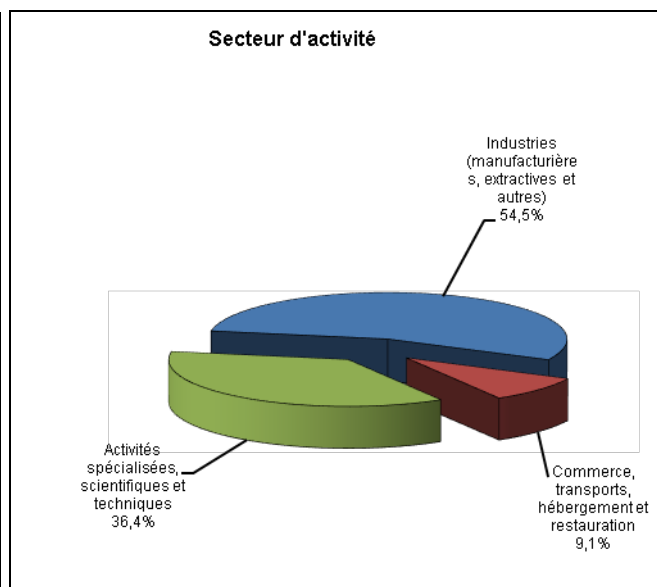
Parmi les diplômés **en emploi** au 1^{er} décembre 2015, un a effectué une année immédiate de poursuite d'études pour un brevet d'état de pilote instructeur automobile et occupe un poste d'expert produit en CDI.

Les autres n'ont connu aucune poursuite ou reprise d'études, et pour un d'entre eux la situation au 1^{er} décembre 2014 était sans emploi et en recherchant un, les autres étant en emploi.

En emploi salarié au 1^{er} décembre 2015 – Activité principale

Caractéristiques de l'emploi occupé

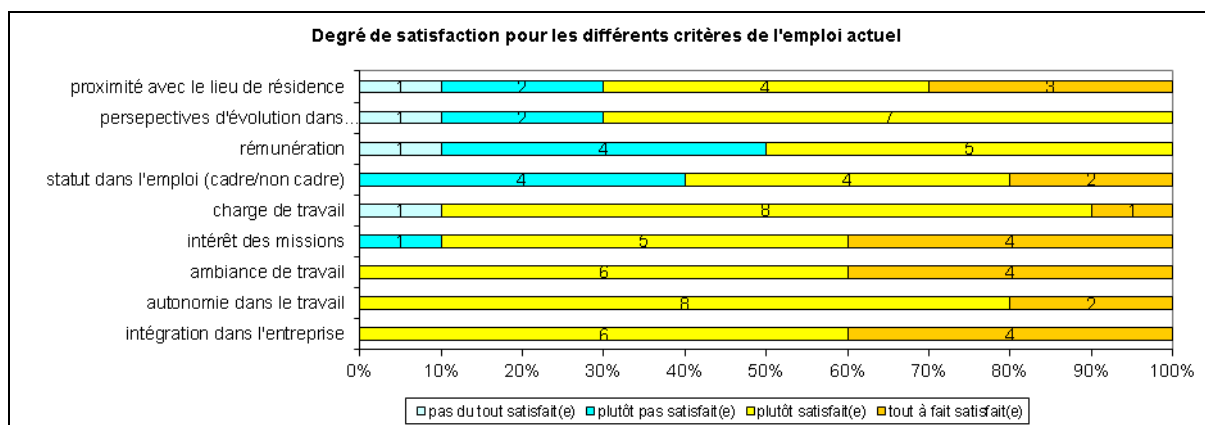
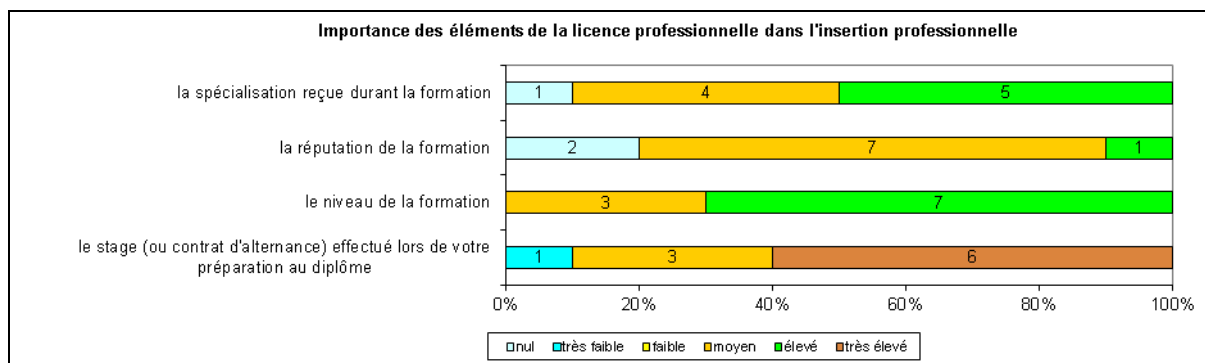
Caractéristiques	Promotion 2013 (N=11)
Durée moyenne de recherche du 1 ^{er} emploi	6,7 mois
Nombre moyen d'emploi occupé	1,5
Nature de l'entreprise ¹	1 en Moyenne entreprise 10 en Grande entreprise dont 2 en région Centre
Nombre de diplômés « En emploi stable »	7
Nombre de diplômés « En emploi de type cadre »	2
Nombre de diplômés « En emploi de type intermédiaire »	9
Nature de l'emploi	11 à plein temps
Salaire moyen net mensuel, temps plein (hors primes)	1547
Salaire médian net mensuel, temps plein (hors primes)	1550
Situation géographique	2 en région Centre, 5 en Ile de France, 1 en Bourgogne, 1 en Haute-Normandie, 1 en Midi Pyrénées, 1 en Pays de la Loire
Attractivité de la région Centre	2 originaires de la région Centre et y travaillant, 1 originaire de la région Centre et travaillant en Ile de France



Origine emploi	N=11
Suite à un stage ou au contrat d'apprentissage effectué durant vos études	3
Suite à une candidature spontanée	3
Grâce à des relations personnelles (réseau...)	2
Cabinet de recrutement	1
Suite à une mission d'intérim ou un CDD	1
Suite à un dépôt de CV en ligne	1

Perception emploi	N=11
Correspond à votre niveau de qualification	7
Est en dessous de votre niveau de qualification	2
Est au-dessus de votre niveau de qualification	2

¹ On qualifie de « Petite entreprise » une entreprise de moins de 50 salariés ou de « Grande entreprise » une de 500 salariés et plus.



Sexe	Régime	Parcours	Activité de l'entreprise	Dépt	Intitulé poste	Type de contrat	Tranche Revenu net mensuel
H	F initiale	SSS ¹	Prestation Ingénierie automobile	78	Pilote en conception automobile	CDI	De 1500 à 2000
H	F initiale	ESS ²	Commerce de voitures	72	Expert produit	CDI	-
H	F initiale	SSS	Recherche et développement (bureau d'études environnement)	27	Technicien électronique	CDI	De 1500 à 2000
H	F initiale	SSS	Industrie de l'armement	45	Technicien conception mécanique	CDI	De 1500 à 2000
H	F apprentissage	SSS	Fabrication d'électroménager	21	Ingénieur industriel	Apprentissage	De 1000 à 1500
H	F apprentissage	SSS	Industrie aéronautique	77	Technicien pocheteur jeteur cathia v	Intérimaire	De 2000 à 2500
H	F apprentissage	SSS	Equipementier automobile	31	Chargé essais véhicules	Contrat pro	De 1000 à 1500
H	F apprentissage	SSS	Equipementier automobile	93	Technicien d'essai banc à rouleau	CDD	De 1500 à 2000
H	F apprentissage	SSS	Société de services en ingénierie	91	Technicien concepteur d'essais	CDI	De 1000 à 1500
H	F apprentissage	SSS	Sous-traitant automobile	41	Technicien en bureau d'études	CDI	De 1500 à 2000
H	F apprentissage	SSS	Bureau d'études, ingénierie (essais et développement GMP)	91	Technicien d'essai et développement GMP	CDI	De 1500 à 2000

Tab 57: Métiers et salaires des diplômés de Licence professionnelle Conception des systèmes automobiles, contrôles et essais

¹ SSS : Aucune poursuite ou reprise d'études à l'issue de la licence professionnelle

² ESS : Une année immédiate de poursuite d'études

LP Développement de projet industriel

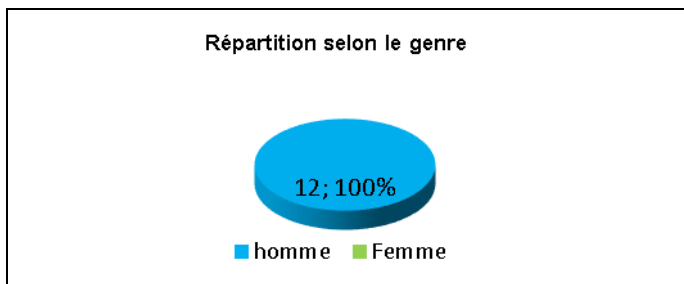
Taux brut de répondants : 50,0% (taux net : 50,0%)

Diplôme d'accès à la Licence professionnelle et régime d'inscription

Sur les douze diplômés ayant répondu à l'enquête, neuf sont titulaires d'un BTS et trois d'un DUT.

Onze des répondants étaient inscrits en formation par apprentissage et un en formation continue.

L'âge moyen est de 26,3 ans, l'étendue allant de 22 à 42 ans.



Situation au 1^{er} décembre 2015

Au 1^{er} décembre 2015, huit des diplômés sont en emploi salarié ou indépendant, trois sont en poursuite d'études et un est sans emploi et déclare rechercher un premier emploi depuis novembre 2013. Cette personne n'a effectué aucune poursuite ou reprise d'études.

Parmi les diplômés **en études** au 1^{er} décembre 2015, l'un a effectué trois années immédiates de poursuite d'études et est en 3^{ème} année de diplôme d'ingénieur Génie mécanique et occupe un poste d'apprenti ingénieur bureau d'études ; sa situation au 1^{er} décembre 2014 était en études avec emploi en apprentissage. Un autre est en 2^{ème} année de diplôme d'ingénieur (pas d'études en 2013) et occupe un poste d'apprenti ingénieur. La situation au 1^{er} décembre 2014 était pour ces deux diplômés en études avec emploi en apprentissage. Le troisième suit une préparation au concours d'infirmier (une année de reprise d'études) ; sa situation au 1^{er} décembre 2014 était en emploi en intérim.

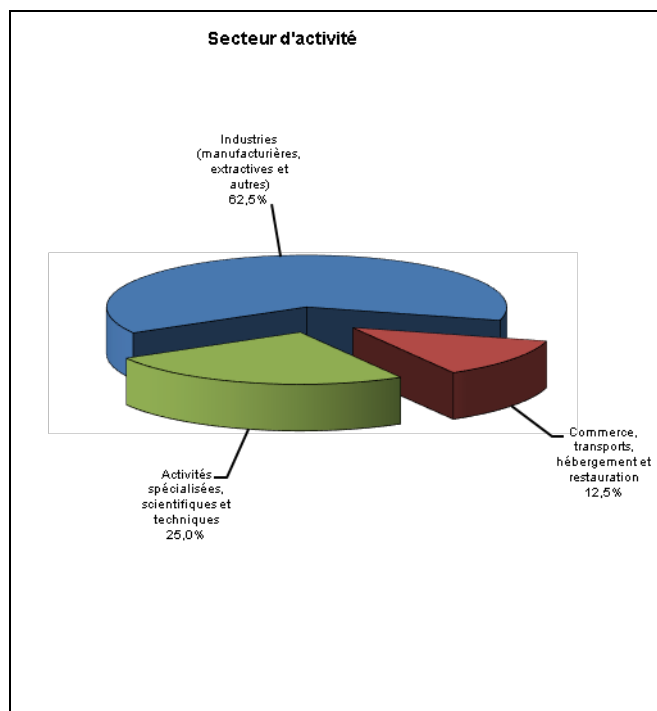
Parmi les diplômés **en emploi** au 1^{er} décembre 2015, un a effectué deux années immédiates de poursuite d'études pour un Master Conception et simulation de produit et occupe un poste d'ingénieur automobile en CDI depuis septembre 2014.

Les autres diplômés **en emploi** au 1^{er} décembre 2015 n'ont connu aucune poursuite ou reprise d'études, et pour un d'entre eux la situation au 1^{er} décembre 2014 était sans emploi et en recherchant un, les autres étant en emploi.

En emploi salarié au 1^{er} décembre 2015 – Activité principale

Caractéristiques de l'emploi occupé

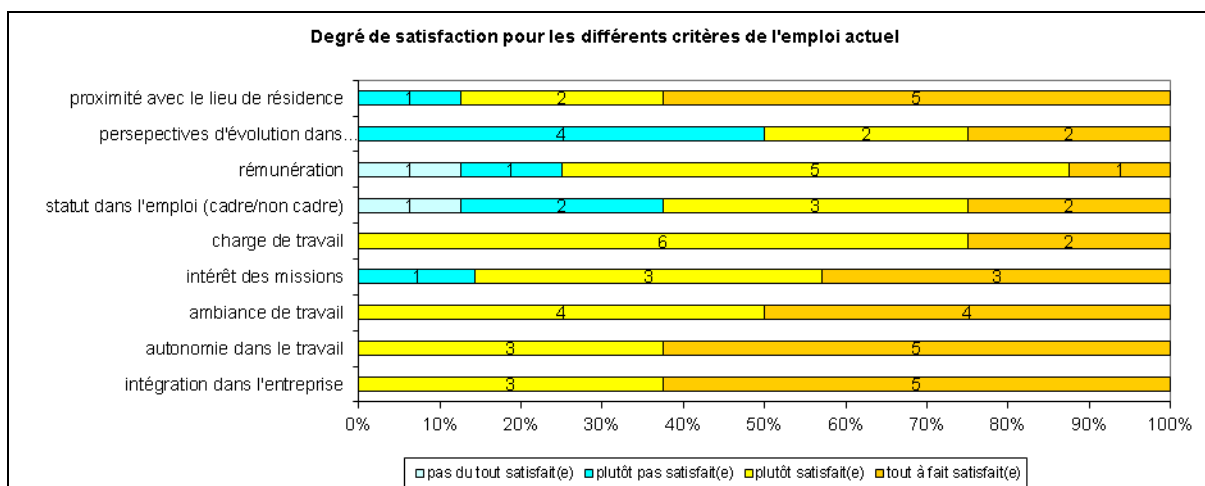
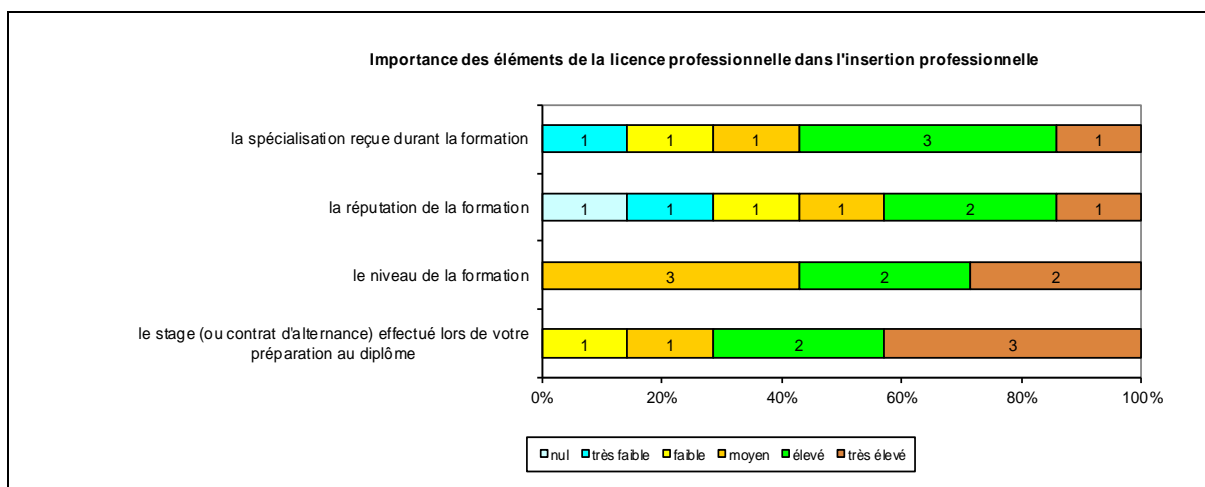
Caractéristiques	Promotion 2013 (N=8)
Durée moyenne de recherche du 1 ^{er} emploi	3,5 mois
Nombre moyen d'emploi occupé	1,5
Nature de l'entreprise ¹	1 en Petite entreprise en région Centre 4 en Moyenne entreprise dont 3 en région Centre 3 en Grande entreprise dont 1 en région Centre
Nombre de diplômés « En emploi stable »	8
Nombre de diplômés « En emploi de type cadre »	1
Nombre de diplômés « En emploi de type intermédiaire »	6
Nature de l'emploi	8 à plein temps
Salaire moyen net mensuel, temps plein (hors primes)	1671
Salaire médian net mensuel, temps plein (hors primes)	1550
Situation géographique	5 en région Centre, 1 en 2 en Ile de France, 1 en Franche Comté
Attractivité de la région Centre	5 originaires de la région Centre et y travaillant, 2 originaires de la région Centre et travaillant dans une autre région dont 2 en Ile de France



¹ On qualifie de « Petite entreprise » une entreprise de moins de 50 salariés ou de « Grande entreprise » une de 500 salariés et plus.

Origine emploi	N=8
Suite à un stage ou au contrat d'apprentissage effectué durant vos études	2
Suite à une candidature spontanée	1
Par Pôle emploi ou autres organismes	1
Grâce à des relations personnelles (réseau)	1
Suite à une mission d'intérim ou un CDD	1
Contacté par l'entreprise	1
En réponse à une annonce hors Pôle emploi (presse, internet...)	1

Perception emploi	N=8
Correspond à votre niveau de qualification	3
Est en dessous de votre niveau de qualification	4
Est au-dessus de votre niveau de qualification	1



5S1e	Régime	Parcours	Activité de l'entreprise	Dépt	Intitulé poste	Type de contrat	Tranche Revenu net mensuel
H	F apprentissage	SSS ¹	Production de collier de serrage	41	Dessinateur industriel	CDI	De 1500 à 2000
H	F apprentissage	SSS	Industrie automobile	39	Opérateur commande numérique	Contrat pro	-
H	F apprentissage	SSS	Fabrication de matériel médical	18	Assistant bureau d'études	CDI	De 1500 à 2000
H	F apprentissage	SSS	Métallurgie	36	Technicien méthode produit	CDI	De 1500 à 2000
H	F apprentissage	EES ²	Ingénierie, études techniques	78	Ingénieur automobile	CDI	De 2000 à 2500
H	F apprentissage	SSS	Commerce de gros de bois d'aménagement, de construction	36	Contrôleur métrologie	CDI	De 1000 à 1500
H	F apprentissage	SSS	Ingénierie, études techniques (gestion de projet)	77	Planificateur tranchant-marche (EDF)	CDI	De 1000 à 1500
H	F continue	SSS	Fabrication de machines tournantes électriques (alternateurs)	45	Dessinateur	CDI	De 2000 à 2500

Tab 58: Métiers et salaires des diplômés de Licence professionnelle Développement de projet industriel

¹ SSS : Aucune poursuite ou reprise d'études à l'issue de la Licence professionnelle

² ESS : Deux années immédiates de poursuite d'études

LP Conception de produits automobiles

Taux brut de répondants : 69,2% (taux net : 78,3%)

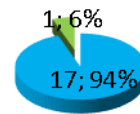
Diplôme d'accès à la Licence professionnelle et régime d'inscription

Sur les dix-huit diplômés ayant répondu à l'enquête, six sont titulaires d'un BTS et douze d'un DUT.

Dix-sept des répondants étaient inscrits en formation par apprentissage et un en formation initiale.

L'âge moyen est de 23,5 ans, l'étendue allant de 22 à 27 ans.

Répartition selon le genre



■ homme ■ Femme

Situation au 1^{er} décembre 2015

Au 1^{er} décembre 2015, l'ensemble des diplômés est en emploi salarié ou indépendant. L'une de ces personnes a effectué deux années immédiates de poursuite d'études pour un Master ICMS et occupe un poste d'ingénieur en sûreté de fonctionnement en CDI ; sa situation au 1^{er} décembre 2014 était en études avec emploi en apprentissage.

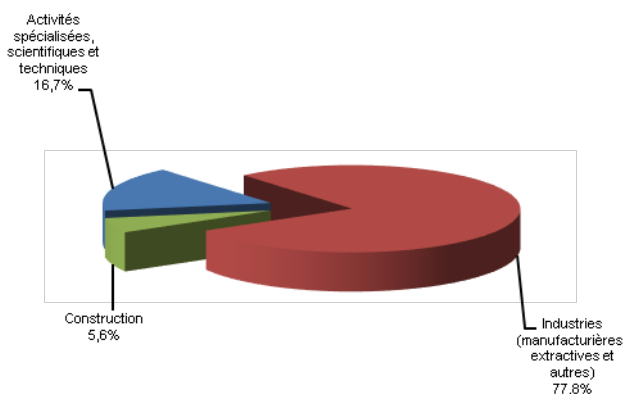
Les autres diplômés en emploi au 1^{er} décembre 2015 n'ont connu aucune poursuite ou reprise d'études, et pour deux d'entre eux la situation au 1^{er} décembre 2014 était sans emploi et en recherchant un, les autres étant en emploi.

En emploi salarié au 1^{er} décembre 2015 - Activité principale

Caractéristiques de l'emploi occupé

Caractéristiques	Promotion 2013 (N=18)
Durée moyenne de recherche du 1 ^{er} emploi	3,9 mois
Nombre moyen d'emploi occupé	1,9
Nature de l'entreprise ¹	8 en Petite entreprise dont 7 en région Centre 3 en Moyenne dont 2 en région Centre 7 en Grande entreprise dont 6 en région Centre
Nombre de diplômés « En emploi stable »	16
Nombre de diplômés « En emploi de type cadre »	2
Nombre de diplômés « En emploi de type intermédiaire »	16
Nature de l'emploi	18 à plein temps
Salaire moyen net mensuel, temps plein (hors primes)	1551
Salaire médian net mensuel, temps plein (hors primes)	1500
Situation géographique	15 en région Centre, 2 en Ile de France, 1 en Pays de la Loire
Attractivité de la région Centre	15 originaires de la région Centre et y travaillant, 3 originaires de la région Centre et travaillant dans une autre région dont 2 en Ile de France

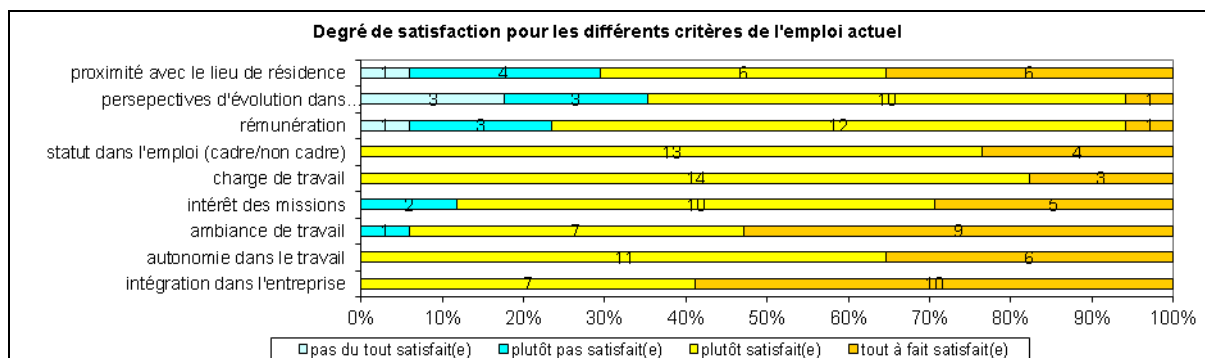
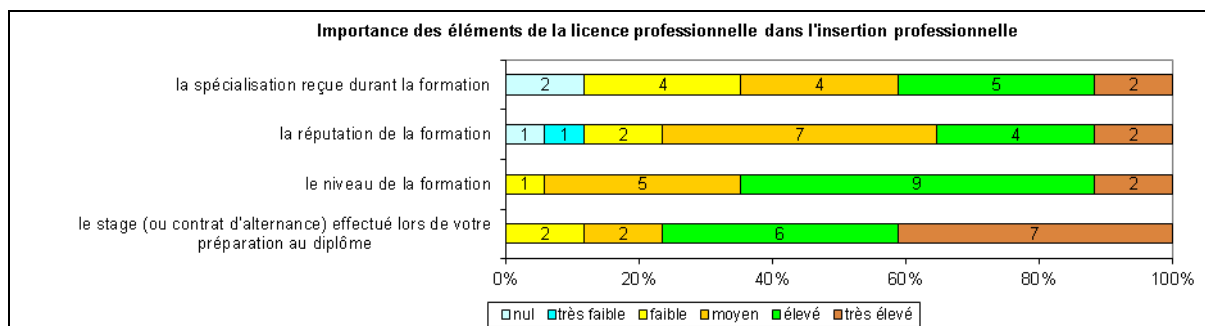
Secteur d'activité



Origine emploi	N=18
Suite à un stage ou au contrat d'apprentissage effectué durant vos études	6
Suite à une mission d'intérim ou un CDD	4
Grâce à des relations personnelles (réseau)	2
Suite à un dépôt de CV en ligne	2
Cabinet de recrutement	2
En réponse à une annonce hors Pôle emploi (presse, internet...)	1
Non renseignée	1

Perception emploi	N=18
Correspond à votre niveau de qualification	15
Est au-dessus de votre niveau de qualification	3

¹ On qualifie de « Petite entreprise » une entreprise de moins de 50 salariés ou de « Grande entreprise » une de 500 salariés et plus.



Sexe	Régime	Parcours	Activité de l'entreprise	Dépt	Intitulé poste	Type de contrat	Tranche Revenu net mensuel
H	F initiale	SSS ¹	Conception et fabrication de machines spéciales pour la recherche agronomique	41	Dessinateur industriel	CDI	De 1500 à 2000
H	F apprentissage	EES ²	Ingénierie, études techniques (consulting)	94	Ingénieur en sûreté de fonctionnement	CDI	De 2000 à 2500
F	F apprentissage	SSS	Sous-traitance de machines spéciales	37	Dessinatrice industrielle	CDI	De 1000 à 1500
H	F apprentissage	SSS	Equipementier automobile	45	Technicien études	CDI	De 1000 à 1500
H	F apprentissage	SSS	Sécurisation de la manutention	45	Dessinateur industriel	CDI	De 1000 à 1500
H	F apprentissage	SSS	Industries (manufacturières, extractives et autres)	28	Chargé d'affaires	CDI	-
H	F apprentissage	SSS	Miroiterie	37	Dessinateur	CDD	De 1000 à 1500
H	F apprentissage	SSS	Ingénierie, études techniques (Mécanique, aéronautique, énergie)	92	Consultant	CDI	De 1500 à 2000
H	F apprentissage	SSS	Industrie agroalimentaire	45	Coordinateur de nouveaux projets	CDI	De 1500 à 2000
H	F apprentissage	SSS	Métallurgie	45	Technicien méthode industrialisation	CDI	De 1500 à 2000
H	F apprentissage	SSS	Industrie aéronautique	44	Préparateur série sur le programme A360 Airbus	CDI	-
H	F apprentissage	SSS	Manutention automatisé	45	Technicien avant-projet	CDI	-
H	F apprentissage	SSS	Mécanique général	36	Technicien méthode	CDI	De 1500 à 2000
H	F apprentissage	SSS	Fabrication d'équipements électriques	41	Technicien en bureau d'études	CDI	De 1500 à 2000
H	F apprentissage	SSS	Fabrication de pièces antivibratoires pour automobile	28	Technicien qualité production	CDI	De 1500 à 2000
H	F apprentissage	SSS	Bureau d'études industrielles dans la conception mécanique, la tuyauterie ainsi que le calcul de structures	45	Technicien bureau d'études	CDD	-
H	F apprentissage	SSS	Mécanique de précision	45	Technicien méthode	CDI	De 1000 à 1500
H	F apprentissage	SSS	Equipementier automobile rang 1	45	Technicien études	CDI	De 1500 à 2000

Tab 59: Métiers et salaires des diplômés de Licence professionnelle Conception de produits automobiles

¹ SSS : Aucune poursuite ou reprise d'études à l'issue de la Licence professionnelle

² EES : Deux années immédiates de poursuite d'études

LP Développement Web et mobilité

Taux brut de répondants : 57,5% (taux net : 59,0%)

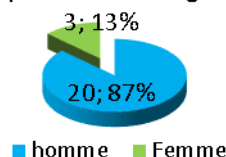
Diplôme d'accès à la Licence professionnelle et régime d'inscription

Sur les vingt-trois diplômés ayant répondu à l'enquête, neuf sont titulaires d'un BTS et douze d'un DUT.

Neuf des répondants étaient inscrits en formation initiale, neuf en formation par apprentissage et cinq en formation continue.

L'âge moyen est de 29,5 ans, l'étendue allant de 22 à 59 ans.

Répartition selon le genre



Situation au 1^{er} décembre 2015

Au 1^{er} décembre 2015, dix-huit des diplômés sont en emploi salarié ou indépendant, deux sont en poursuite d'études, deux sont sans emploi et en recherchant un (aucune poursuite ou reprise d'études) et un est sans emploi et n'en recherche pas. Cette personne n'a effectué aucune poursuite d'études et est en train de créer sa propre entreprise ; sa situation au 1^{er} décembre 2014 était en emploi en CDD.

Les deux diplômés **en recherche** d'emploi au 1^{er} décembre 2015 recherchent un nouvel emploi depuis juillet et septembre 2013, la raison pour l'un est qu'il souhaitait créer sa propre entreprise et l'autre avoir un poste en adéquation avec ses projets, ses études.

Parmi les diplômés **en études** au 1^{er} décembre 2015, l'un a effectué trois années immédiates de poursuite d'études pour un Master Expert en ingénierie de la communication numérique et occupe un poste de directeur artistique junior en contrat de professionnalisation depuis novembre 2015 ; sa situation au 1^{er} décembre 2014 était en études sans emploi. L'autre a préparé en 2014 le concours d'adjoint administratif de chancellerie et au 1^{er} décembre 2015 il prépare un mastère 1 Développement – Mobile et logiciel et occupe un poste d'analyste programmeur en contrat de professionnalisation ; sa situation au 1^{er} décembre 2014 était en études sans emploi et en recherchant un.

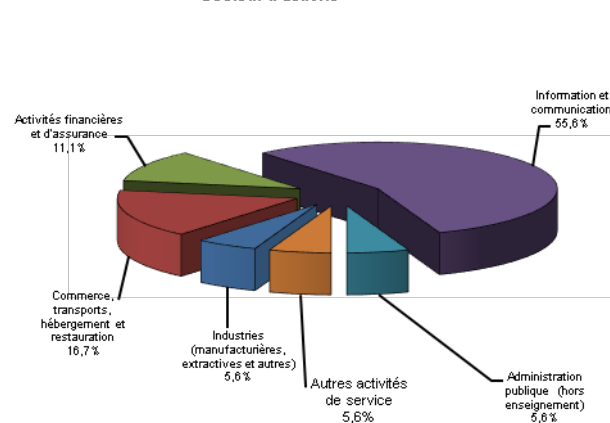
Parmi les diplômés **en emploi** au 1^{er} décembre 2015, un a effectué une année immédiate de poursuite d'études pour un DUT Commerce et occupe un poste de préparateur commande en intérim ; sa situation au 1^{er} décembre 2014 était en emploi en intérim. Les autres diplômés **en emploi** au 1^{er} décembre 2015 n'ont connu aucune poursuite ou reprise d'études, et pour deux d'entre eux la situation au 1^{er} décembre 2014 était sans emploi et en recherchant un, les autres étant en emploi.

En emploi salarié au 1^{er} décembre 2015 – Activité principale

Caractéristiques de l'emploi occupé

Caractéristiques	Promotion 2013 (N=18)
Durée moyenne de recherche du 1 ^{er} emploi	6,0 mois
Nombre moyen d'emploi occupé	1,6
Nature de l'entreprise ¹	11 en Petite entreprise dont 10 en région Centre 1 en Moyenne entreprise en région Centre 6 en Grande entreprise en région Centre
Nombre de diplômés « En emploi stable »	14
Nombre de diplômés « En emploi de type cadre »	4
Nombre de diplômés « En emploi de type intermédiaire »	13
Nature de l'emploi	17 à plein temps
Salaire moyen net mensuel, temps plein (hors primes)	1645
Salaire médian net mensuel, temps plein (hors primes)	1550
Situation géographique	17 en région Centre, 1 en Ile de France
Attractivité de la région Centre	14 originaires de la région Centre et y travaillant, 1 originaire de la région Centre et travaillant en Ile-de-France, 2 originaires d'une autre région et travaillant en région Centre, 1 originaire de l'étranger et travaillant en région Centre

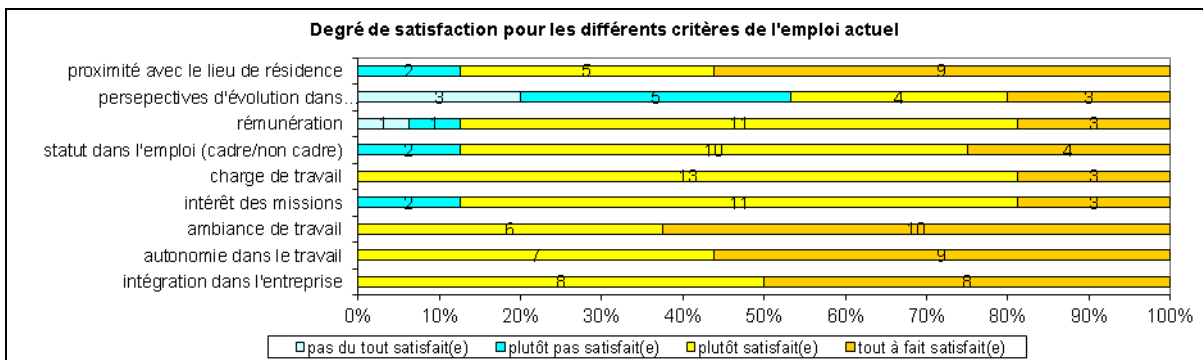
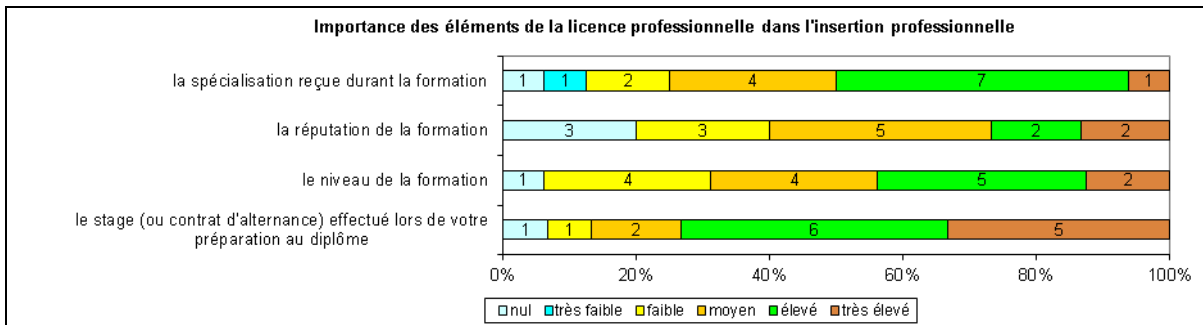
Secteur d'activité



¹ On qualifie de « Petite entreprise » une entreprise de moins de 50 salariés ou de « Grande entreprise » une de 500 salariés et plus.

Origine emploi	N=18
Suite à un stage ou au contrat d'apprentissage effectué durant vos études	7
Grâce à des relations personnelles	2
En réponse à une annonce hors Pôle emploi (presse, internet...)	2
Suite à un dépôt de CV en ligne	2
Vous avez créé votre emploi	2
Suite à une candidature spontanée	1
Suite à une mission d'intérim ou un CDD	1
Non renseignée	1

Perception emploi	N=18
Correspond à votre niveau de qualification	15
Est en dessous de votre niveau de qualification	2
Est au-dessus de votre niveau de qualification	1



Sexe	Régime	Parcours	Activité de l'entreprise	Dépt	Intitulé poste	Type de contrat	Tranche Revenu net mensuel
H	F initiale	SSS ¹	Développeur Web	45	Développeur Web	Prof. libérale, indépendant, chef d'entreprise, auto-entrepreneur	-
H	F initiale	ESS ²	Commerce en ligne	45	Préparateur de commande	Intérimaire	De 1000 à 1500
H	F initiale	SSS	Création de sites e-commerce	45	Développeur Web	CDI	De 1500 à 2000
H	F initiale	SSS	Création de site internet	45	Développeur Web (temps partiel, 80%)	CDD	De 500 à 1000
H	F initiale	SSS	Achat, négociation et revente de céréales	45	Technicien itinérant informatique sur les magasins Gam Vert	CDD	De 1500 à 2000
H	F initiale	SSS	Gestion des eaux	45	Développeur Web	CDD	De 1500 à 2000
H	F initiale	SSS	Création de site internet	45	Développeur Web	CDI	De 1000 à 1500
H	F apprentissage	SSS	Fournisseur d'accès internet - réseau télécom	28	Développeur d'application	CDI	De 1500 à 2000
H	F apprentissage	SSS	Société de recouvrement (rachat de créance)	78	Développeur d'applications	CDI	De 1500 à 2000
H	F apprentissage	SSS	Agence Web	28	Développeur Web	CDI	-
H	F apprentissage	SSS	Agence web experte en E-commerce	45	Intégrateur / développeur web sur la solution Prestashop	CDI	De 1000 à 1500
H	F apprentissage	SSS	Développeur Web	37	Freelance web développeur	Prof. libérale, indépendant, chef d'entreprise, auto-entrepreneur	-
F	F apprentissage	SSS	Distribution Electricité / GAZ	18	Technicien exploitation informatique	CDI	De 1500 à 2000
H	F apprentissage	SSS	Mutuelle	45	Intégrateur Web	CDI	-
H	F apprentissage	SSS	Conseils, services, maintenance en informatique	45	Analyste/développeur	CDI	De 1500 à 2000
H	F continue	SSS	Développeur Web	45	Développeur Web	Prof. libérale, indépendant, chef d'entreprise, auto-entrepreneur	De 2000 à 2500
F	F continue	SSS	Transport frigorifique	28	Analyste programmeur	CDI	De 1500 à 2000
H	F continue	SSS	Mutuelle assurance	37	Ingénieur études	CDI	De 2000 à 2500

Tab 60: Métiers et salaires des diplômés de Licence professionnelle Développement Web et mobilité

¹ SSS : Aucune poursuite ou reprise d'études à l'issue de la Licence professionnelle

² ESS : Une année immédiate de poursuite d'études

LP Valorisation des ressources végétales

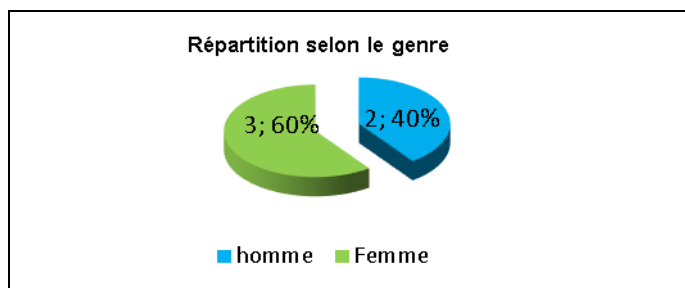
Taux brut de répondants : 55,6% (taux net : 62,5%)

Diplôme d'accès à la Licence professionnelle et régime d'inscription

Sur les cinq diplômés ayant répondu à l'enquête, un est titulaire d'un BTS, 2 d'une DEUG et un d'une Licence

L'ensemble des répondants était inscrit en formation initiale.

L'âge moyen est de 26,2 ans, l'étendue allant de 24 à 29 ans.



Situation au 1^{er} décembre 2015

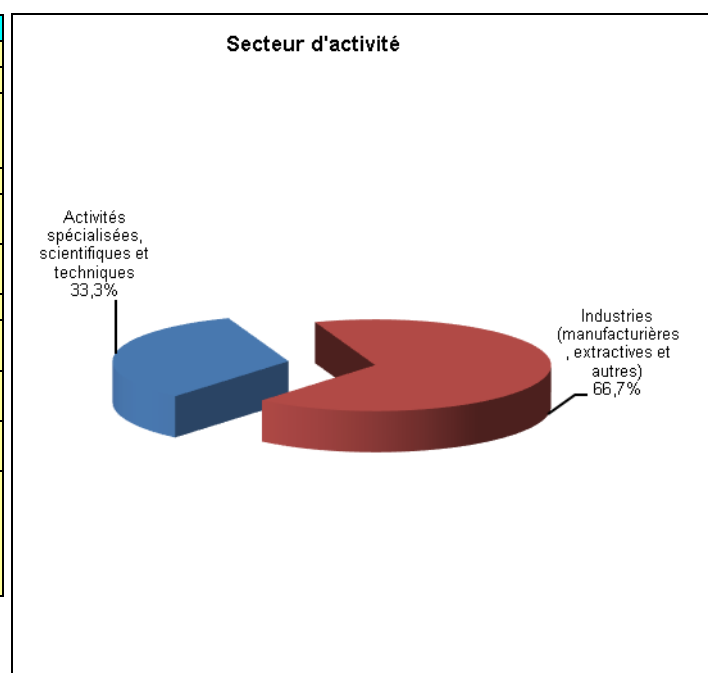
Au 1^{er} décembre 2015, trois des diplômés sont en emploi salarié ou indépendant et deux sont sans emploi et en recherche d'un nouvel emploi suite à une fin de contrat depuis janvier et septembre 2015 ; leur situation au 1^{er} décembre 2014 était en emploi respectivement en CDD et en intérim. Les cinq répondants n'ont effectué aucune poursuite ou reprise d'études.

La situation des diplômés en emploi au 1^{er} décembre 2015 était également en emploi au 1^{er} décembre 2014.

En emploi salarié au 1^{er} décembre 2015 – Activité principale

Caractéristiques de l'emploi occupé

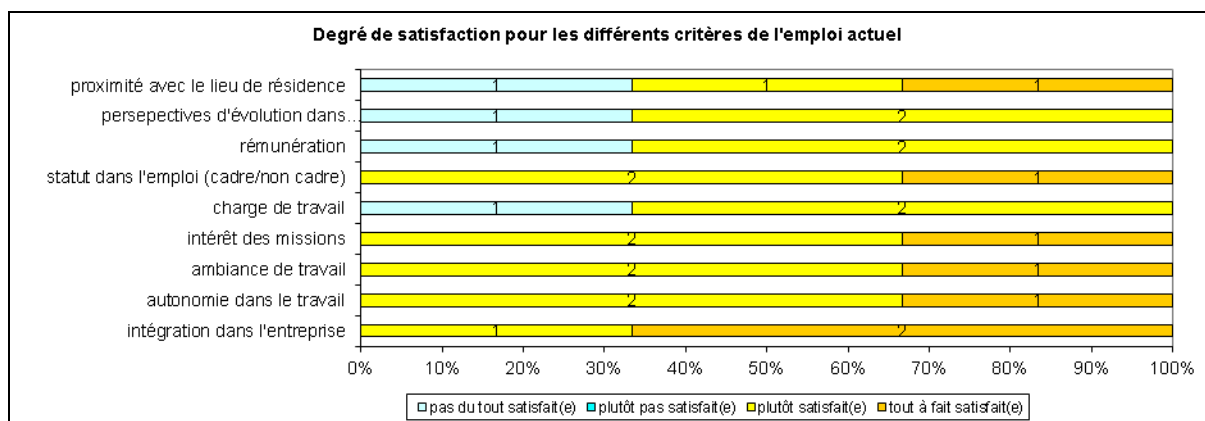
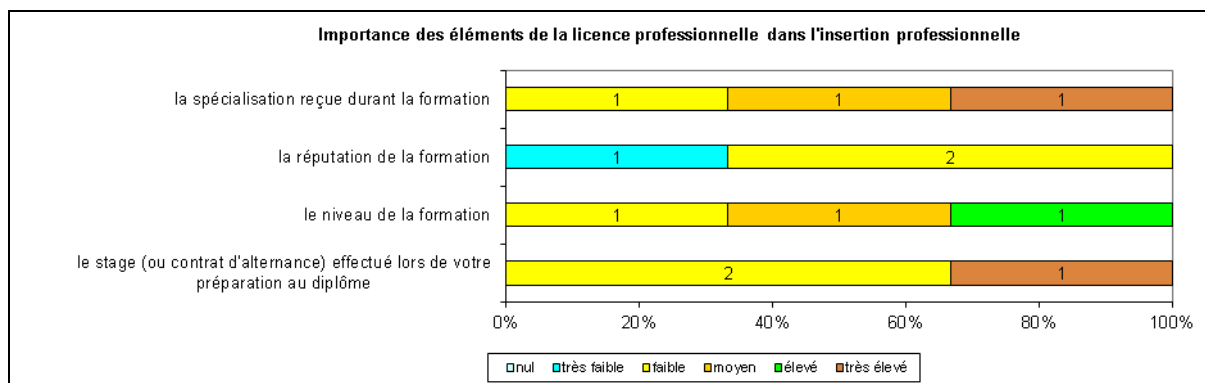
Caractéristiques	Promotion 2013 (N=3)
Durée moyenne de recherche du 1 ^{er} emploi	3,7 mois
Nombre moyen d'emploi occupé	1,0
Nature de l'entreprise ¹	1 en Moyenne entreprise en région Centre 2 en Grande entreprise
Nombre de diplômés « En emploi stable »	2
Nombre de diplômés « En emploi de type cadre »	-
Nombre de diplômés « En emploi de type intermédiaire »	3
Nature de l'emploi	3 à plein temps
Salaire moyen net mensuel, temps plein (hors primes)	1483
Salaire médian net mensuel, temps plein (hors primes)	1600
Situation géographique	1 en région Centre, 1 en Ile de France, 1 en Alsace
Attractivité de la région Centre	1 originaire de la région Centre et y travaillant, 2 originaires de la région Centre et travaillant dans une autre région dont 1 en Ile de France



Origine emploi	N=3
En réponse à une annonce hors Pôle emploi (presse, internet...)	1
Suite à un stage ou au contrat d'apprentissage effectué durant vos études	1
Suite à un dépôt de CV en ligne	1

Perception emploi	N=3
Correspond à votre niveau de qualification	2
Est en dessous de votre niveau de qualification	1

¹ On qualifie de « Petite entreprise » une entreprise de moins de 50 salariés ou de « Grande entreprise » une de 500 salariés et plus.



Sexe	Régime	Parcours	Activité de l'entreprise	Dépt	Intitulé poste	Type de contrat	Tranche Revenu net mensuel
F	F initiale	SSS ¹	Fabrication de produits chimiques organiques	78	Technicien supérieur de laboratoire	CDI	De 1500 à 2000
H	F initiale	SSS	Fabrication de produits cosmétiques naturels	28	Technicien chimiste	CDI	De 1500 à 2000
F	F initiale	SSS	Laboratoire de contrôle sanitaire, environnemental	67	Technicien de laboratoire	CDD	De 1000 à 1500

Tab 61: Métiers et salaires des diplômés de Licence professionnelle Valorisation des ressources végétales

¹ SSS : Aucune poursuite ou reprise d'études à l'issue de la licence professionnelle

Liste des tableaux

Tab 1: Diplôme d'accès des diplômés de Licence Professionnelle	4
Tab 2: Type d'inscription des diplômés de Licence Professionnelle	4
Tab 3: Type de baccalauréat des diplômés de Licence Professionnelle	4
Tab 4: Origine géographique des diplômés de Licence Professionnelle	4
Tab 5: Classe d'âge des diplômés de Licence Professionnelle	5
Tab 6: Taux de féminisation et répartition selon le sexe des diplômés de Licence Professionnelle	5
Tab 7: Nombre d'inscrits et de diplômés en Licence Professionnelle en 2012-2013 et taux de réponse	6
Tab 8: Part des répondants en emploi ou en recherche d'emploi selon la mention et la spécialité de la Licence Professionnelle	7
Tab 9: Caractéristiques de l'emploi occupé au 1er décembre 2015	8
Tab 10: Catégorie socioprofessionnelle des diplômés de Licence Professionnelle en emploi au 1er décembre 2015	9
Tab 11: Origine de l'emploi occupé au 1er décembre 2015	9
Tab 12: taux d'activité des diplômés selon le domaine, la mention et la spécialité de la Licence Professionnelle (N=422)	13
Tab 13: taux d'activité des diplômés n'ayant connu aucune poursuite ou reprise d'études selon le domaine, la mention et la spécialité de la Licence Professionnelle	14
Tab 14: taux d'emploi des diplômés selon le domaine, la mention et la spécialité de la Licence Professionnelle (N=422)	15
Tab 15: taux d'emploi des diplômés n'ayant connu aucune poursuite ou reprise d'études selon le domaine, la mention et la spécialité de la Licence Professionnelle	16
Tab 16: taux d'employabilité des diplômés selon le domaine, la mention et la spécialité de la Licence Professionnelle (N=422)	17
Tab 17: taux d'employabilité des diplômés n'ayant connu aucune poursuite ou reprise d'études selon le domaine, la mention et la spécialité de la Licence Professionnelle	18
Tab 18: taux d'insertion des diplômés selon le domaine, la mention et la spécialité de la Licence Professionnelle	19
Tab 19: taux d'insertion des diplômés n'ayant connu aucune poursuite ou reprise d'études selon le domaine, la mention et la spécialité de la Licence Professionnelle	20
Tab 20: taux de chômage des diplômés selon le domaine, la mention et la spécialité de la Licence Professionnelle	21
Tab 21: taux de chômage des diplômés n'ayant connu aucune poursuite ou reprise d'études selon le domaine, la mention et la spécialité de la Licence Professionnelle	22
Tab 22: part des emplois stables parmi les diplômés en emploi selon le domaine, la mention et la spécialité de la Licence Professionnelle	23
Tab 23: part des emplois stables parmi les diplômés n'ayant connu aucune poursuite ou reprise d'études selon le domaine, la mention et la spécialité de la Licence Professionnelle	24
Tab 24: part des emplois de type cadre ou technicien parmi les diplômés en emploi selon le domaine, la mention et la spécialité de la Licence Professionnelle	25
Tab 25: part des emplois de type cadre ou technicien parmi les diplômés n'ayant connu aucune poursuite ou reprise d'études selon le domaine, la mention et la spécialité de la Licence Professionnelle	26
Tab 26: Nombre d'inscrits et de diplômés en Licence Professionnelle domaine Droit, Economie et Gestion en 2012-2013 et taux de réponse	27
Tab 27: Métiers et salaires des diplômés de Licence professionnelle Marchés publics – métiers de l'achat public	29
Tab 28: Métiers et salaires des diplômés de Licence professionnelle Conseiller gestionnaire de clientèle sur le marché des particuliers	31
Tab 29: Métiers et salaires des diplômés de Licence professionnelle Communication et commercialisation de produits culturels	33
Tab 30: Métiers et salaires des diplômés de Licence Professionnelle Organisation et gestion des achats	35
Tab 31: Métiers et salaires des diplômés de Licence Professionnelle Développement des compétences et formation professionnelle	37
Tab 32: Métiers et salaires des diplômés de Licence Professionnelle Gestion de la protection sociale	39
Tab 33: Métiers et salaires des diplômés de Licence professionnelle Entreprise agricole et gestion des risques	41
Tab 34: Métiers et salaires des diplômés de Licence professionnelle Gestion et pilotage de projets	43
Tab 35: Métiers et salaires des diplômés de Licence Professionnelle Innovations entrepreneuriales et solidaires	45
Tab 36: Métiers et salaires des diplômés de Licence professionnelle Management commercial des biens et des services	47
Tab 37: Métiers et salaires des diplômés de Licence professionnelle Métiers de la comptabilité : Fiscalité	49
Tab 38: Métiers et salaires des diplômés de Licence professionnelle Métiers de la comptabilité : Comptabilité et paye	51
Tab 39: Nombre d'inscrits et de diplômés en Licence Professionnelle domaine STAPS en 2012-2013 et taux de réponse	52
Tab 40: Métiers et salaires des diplômés de Licence professionnelle Développement social et médiation par le sport	54
Tab 41: Métiers et salaires des diplômés de Licence professionnelle Gestion et développement des organisations, des services sportifs et de loisirs	56
Tab 42: Nombre d'inscrits et de diplômés en Licence Professionnelle en 2012-2013 et taux de réponse	57

Tab 43: Métiers et salaires des diplômés de Licence professionnelle Cartographie, topographie et systèmes d'information géographique	59
Tab 44: Nombre d'inscrits et de diplômés en Licence Professionnelle en 2012-2013 et taux de réponse	60
Tab 45: Métiers et salaires des diplômés de Licence professionnelle Supervision des automatismes et des réseaux	62
Tab 46: Métiers et salaires des diplômés de Licence professionnelle Etudes et réalisation de projets	64
Tab 47: Métiers et salaires des diplômés de Licence professionnelle Expertise énergétique des bâtiments et systèmes industriels	66
Tab 48: Métiers et salaires des diplômés de Licence professionnelle Maîtrise de l'énergie et énergies renouvelables	68
Tab 49: Métiers et salaires des diplômés de Licence professionnelle Chaîne logistique globale	70
Tab 50: Métiers et salaires des diplômés de Licence professionnelle Gestion des énergies, normes et procédés industriels	72
Tab 51: Métiers et salaires des diplômés de Licence professionnelle Logistique de production	74
Tab 52: Métiers et salaires des diplômés de Licence professionnelle Management et conduite d'unités de production	76
Tab 53: Métiers et salaires des diplômés de Licence professionnelle Chimie – Analyse et contrôle	78
Tab 54: Métiers et salaires des diplômés de Licence professionnelle Chimie de la formulation	80
Tab 55: Métiers et salaires des diplômés de Licence professionnelle Procédés chimiques et parachimiques	82
Tab 56: Métiers et salaires des diplômés de Licence professionnelle Expertise - Mesures - Environnement.....	84
Tab 57: Métiers et salaires des diplômés de Licence professionnelle Conception des systèmes automobiles, contrôles et essais	86
Tab 58: Métiers et salaires des diplômés de Licence professionnelle Développement de projet industriel	88
Tab 59: Métiers et salaires des diplômés de Licence professionnelle Conception de produits automobiles.....	90
Tab 60: Métiers et salaires des diplômés de Licence professionnelle Développement Web et mobilité	92
Tab 61: Métiers et salaires des diplômés de Licence professionnelle Valorisation des ressources végétales	94