



# **Enquête auprès des étudiants titulaires d'une Licence Professionnelle obtenue à l'Université d'Orléans**

**Promotion 2013-2014**

# TABLE DES MATIERES

Présentation de l'enquête .....	3
Présentation des étudiants diplômés de Licence Professionnelle .....	4
Diplôme d'accès en Licence Professionnelle .....	4
Type d'inscription en Licence Professionnelle .....	4
Diplôme d'accès dans l'enseignement supérieur .....	4
Origine géographique .....	4
Répartition selon la classe d'âge en Licence Professionnelle .....	5
Répartition selon le sexe .....	5
Ensemble des diplômés de l'université d'Orléans .....	6
Taux de réponse .....	6
Situation des diplômés de Licence Professionnelle au 1 <sup>er</sup> décembre 2016 .....	6
Situation au 1 <sup>er</sup> décembre 2016 toutes mentions confondues .....	6
Situation au 1 <sup>er</sup> décembre 2016 par mention et spécialité .....	7
L'exercice d'un emploi salarié ou indépendant au 1 <sup>er</sup> décembre 2016 des diplômés de Licence Professionnelle .....	8
Caractéristiques de l'emploi occupé au 1 <sup>er</sup> décembre 2016 .....	8
Catégorie socioprofessionnelle .....	9
Origine et perception de l'emploi occupé .....	9
Impact des éléments de la formation de Licence Professionnelle dans l'insertion professionnelle .....	9
Degré de satisfaction selon différents critères de l'emploi occupé .....	10
Être sans emploi et en recherche d'emploi au 1 <sup>er</sup> décembre 2016 .....	11
La poursuite d'études au 1 <sup>er</sup> décembre 2016 des diplômés de Licence Professionnelle .....	12
Les indicateurs d'insertion professionnelle .....	13
Les indicateurs mesurant l'employabilité .....	13
➤ Indicateur 1 : Taux d'activité .....	13
➤ Indicateur 2 : Taux d'emploi .....	15
➤ Indicateur 3 : Taux d'employabilité .....	17
➤ Indicateur 4 : Taux d'insertion .....	19
➤ Indicateur 5 : Taux de chômage .....	21
Les indicateurs de qualité de l'emploi .....	23
➤ Indicateur 6 : Part des emplois stables .....	23
➤ Indicateur 7 : Part des emplois de type cadre ou de type intermédiaire .....	25
Domaine Droit, Economie et Gestion .....	27
LP Marchés publics – métiers de l'achat public .....	28
LP Conseiller gestionnaire de clientèle sur le marché des particuliers .....	30
LP Communication et commercialisation de produits culturels .....	32
LP Organisation et gestion des achats .....	34
LP Développement des compétences et formation professionnelle .....	36
LP Gestion de la protection sociale .....	38
LP Entreprise agricole et gestion des risques .....	40
LP Gestion et pilotage de projets .....	42
LP Innovations entrepreneuriales et solidaires .....	44
LP Management commercial des biens et des services .....	46
LP Métiers de la comptabilité : Fiscalité .....	48
LP Métiers de la comptabilité : Comptabilité et paye .....	50
Domaine Sciences et techniques des activités physiques et sportives .....	52
LP Développement social et médiation par le sport .....	53
LP Gestion et développement des organisations, des services sportifs et de loisirs .....	55
Domaine Sciences Humaines et sociales .....	57
LP Cartographie, topographie et systèmes d'information géographique .....	58
Domaine Sciences, Technologies, Santé .....	60
LP Supervision des automatismes et des réseaux .....	61
LP Etudes et réalisation de projets .....	63
LP Expertise énergétique des bâtiments et systèmes industriels .....	65
LP Maîtrise de l'énergie et énergies renouvelables .....	67
LP Chaîne logistique globale .....	69
LP Gestion des énergies, normes et procédés industriels .....	71
LP Logistique de production .....	73
LP Management et conduite d'unités de production .....	75
LP Chimie – Analyse et contrôle .....	77
LP Chimie de la formulation .....	79
LP Procédés chimiques et parachimiques .....	81
LP Expertise – Mesures - Environnement .....	83
LP Conception des systèmes automobiles, contrôles et essais .....	85
LP Développement de projet industriel .....	87
LP Conception de produits automobiles .....	89
LP Développement Web et mobilité .....	91
LP Valorisation des ressources végétales .....	93
Liste des tableaux .....	95

# Présentation de l'enquête

Pour la onzième année consécutive, l'université d'Orléans a mis en place une enquête auprès des diplômés de Licence professionnelle promotion 2013-2014. Le questionnaire proposé par l'université d'Orléans a un volet commun à tous les questionnaires d'enquête des autres universités soit une quarantaine de questions avec l'introduction de questions rétrospectives portant sur la situation professionnelle un an avant la date d'observation ; les questions ne faisant pas partie de ce volet mais posées les années précédentes ont été incluses en suivant la logique définie par le ministère, le questionnaire a ensuite été validé par celui-ci.

Afin de rendre comparables les statistiques publiées par les universités, le ministère de l'enseignement supérieur et de la recherche a défini, en lien avec les représentants des universités, une charte permettant de collecter des données homogènes sur l'insertion professionnelle des diplômés et d'en assurer une exploitation statistique. Le champ de l'enquête prévu par le ministère porte sur les diplômés 2014 ayant la nationalité française ; nés en 1984 ou après ; n'ayant pas interrompu leurs études pendant plus d'un an, avant l'obtention du diplôme en 2014 ; ne s'étant pas réinscrits en formation initiale dans un établissement à la rentrée universitaire 2014 et/ou à la rentrée universitaire 2015. La date d'observation est fixée au 1<sup>er</sup> décembre de l'année n+2 et de l'année n+1 après l'obtention du diplôme. Elle est la même quelle que soit la date effective d'obtention du diplôme comprise entre juin et décembre de l'année n, correspondant ainsi à un temps d'observation de 18 et 30 mois pour une sortie en juin.

Le présent document porte sur le devenir de l'ensemble des diplômés de Licence Professionnelle enquêtés au 1<sup>er</sup> décembre 2016. Contactés par mail pour grand nombre puis téléphoniquement, les diplômés avaient donc le choix de répondre directement par téléphone ou par internet en communiquant leur adresse email.

En 2013-2014, trente-deux Licences Professionnelles étaient proposées à l'Université d'Orléans; sept d'entre-elles sont dispensées dans un Collegium :

- Droit, Economie et Gestion : « Conseiller gestionnaire de clientèle sur le marché des particuliers » et « Marchés publics – Métiers de l'achat public »
- Lettres, Langues et Sciences Humaines : « Cartographie, topographie et systèmes d'information géographique »
- Sciences et Techniques : « Gestion des énergies, normes et procédés industriels », « Valorisation des ressources végétales », « Développement social et médiation par le sport » et « Gestion et développement des organisations, des services sportifs et de loisirs »

Les autres Licences Professionnelles se répartissent dans les quatre IUT's localisés sur les cinq sites<sup>1</sup> que compte l'Université d'Orléans. La licence professionnelle « Métiers de la comptabilité : Fiscalité » est dispensée sur deux sites : Orléans et Bourges.

- IUT de Chartres : « Maîtrise de l'énergie et énergies renouvelables », « Management et conduite d'unités de production » et « Organisation et gestion des achats »
- IUT de l'Indre : « Innovations entrepreneuriales et solidaires » et « Supervision des automatismes et des réseaux » à Châteauroux et « Communication et commercialisation de produits culturels option Spectacle vivant » à Issoudun
- IUT de Bourges : « Développement de projets industriels », « Entreprise agricole et gestion des risques », « Etudes et réalisation de projets », « Expertise – Mesures - Environnement », « Gestion de la protection sociale », « Gestion et pilotage de projets », « Logistique de production », « Management commercial des biens et des services », « Métiers de la comptabilité : Fiscalité » et « Métiers de la comptabilité : Comptabilité et paye »
- IUT d'Orléans : « Chaîne logistique globale », « Chimie, analyse, contrôle », « Chimie de formulation », « Conception de produits automobiles », « Conception des systèmes automobiles, contrôles et essais », « Développement des compétences et formation professionnelle », « Développement Web et mobilité », « Expertise énergétique des bâtiments et systèmes industriels », « Procédés chimiques et parachimiques » et « Métiers de la comptabilité : Fiscalité ».

**814 étudiants se sont inscrits en Licence Professionnelle**  
**740 étudiants ont obtenu le diplôme à la fin de l'année<sup>2</sup>**

<sup>1</sup> L'IUT de l'Indre comporte deux sites: Châteauroux et Issoudun.

<sup>2</sup> Selon la définition du Ministère, sur les 740 diplômés de l'Université, 530 seraient à interroger soit 71,6%. L'Université a fait le choix d'interroger l'ensemble de ses diplômés de Licence professionnelle.

# Présentation des étudiants diplômés de Licence Professionnelle<sup>1</sup>

## Diplôme d'accès en Licence Professionnelle

Les diplômés de Licence Professionnelle ont accédé pour l'essentiel à cette formation avec un DUT ou un BTS.

Diplôme d'accès	Répartition des diplômés (N=740)
DUT	44,1%
BTS	42,4%
DEUG (diplôme intermédiaire de Licence)	2,6%
Autres	10,9%
<b>Total</b>	<b>100,0%</b>

Tab 1: Diplôme d'accès des diplômés de Licence Professionnelle

## Type d'inscription en Licence Professionnelle

Le type d'inscription des diplômés de Licence professionnelle a été pour la grande majorité une inscription en formation initiale. Vingt Licences professionnelles ont aussi été préparées par apprentissage : « Chimie de la formulation » pour 100% des diplômés de cette LP, « Conception de produits automobiles » pour 100% des diplômés de cette LP, « Maîtrise de l'énergie et énergies renouvelables » pour 100% des diplômés de cette LP, « Conseiller gestionnaire de clientèle sur le marché des particuliers » pour 95,8% des diplômés de cette LP, « Développement de projet industriel » pour 95,6% des diplômés de cette LP, « Management et conduite d'unités de production » pour 88,2% des diplômés de cette LP, « Logistique de production » pour 87,5% des diplômés de cette LP, « Gestion des énergies, normes et projets industriels » pour 80,0% des diplômés de cette LP, « Gestion de la protection sociale pour 61,0% des diplômés de cette LP, « Métiers de la comptabilité : Comptabilité et paye » pour 68,4% des diplômés de cette LP, « Développement des compétences et formation professionnelle » pour 63,3% des diplômés de cette LP, « Chaîne logistique globale » pour 56,7% des diplômés de cette LP, « Métiers de la comptabilité : Fiscalité » pour 52,9% des diplômés de cette LP, « Etudes et réalisations de projets » pour 45,8% des diplômés de cette LP, « Conception des systèmes automobiles, contrôles et essais » pour 35,5% de cette LP, « Développement Web et mobilité » pour 32,6% des diplômés de cette LP, « Supervision des automatismes et des réseaux » pour 28,6% des diplômés de cette LP, « Marchés publics – métiers de l'achat public pour 21,4% des diplômés de cette LP, « Innovations entrepreneuriales et solidaires » pour 10,3% des diplômés de cette LP et « Management commercial des biens et des services pour 20,0% des diplômés de cette LP.

Type d'inscription	Répartition des diplômés (N=740)
Formation initiale	50,5%
Formation par apprentissage	36,1%
Formation continue	12,7%
Reprise d'études non financées	0,7%
<b>Total</b>	<b>100,0%</b>

Tab 2: Type d'inscription des diplômés de Licence Professionnelle

## Diplôme d'accès dans l'enseignement supérieur

Un tiers diplômés (33,6%) sont titulaires d'un baccalauréat technologique, plus d'un quart (29,7%) d'un baccalauréat scientifique et un sixième (16,1%) d'un baccalauréat économique et social.

Type de baccalauréat	Répartition des diplômés (N=740)
Bac Économique et social	16,1%
Bac Littéraire	41,9%
Bac Scientifique	29,7%
Bacs Technologiques	33,6%
Bacs Professionnels	10,0%
Autres équivalences	6,4%
<b>Total</b>	<b>100,0%</b>

Tab 3: Type de baccalauréat des diplômés de Licence Professionnelle

## Origine géographique<sup>2</sup>

Trois cinquièmes (62,0%) des diplômés de Licence Professionnelle sont originaires de la région Centre.

Origine géographique	Répartition des diplômés (N=740)
Cher	15,0%
Eure-et-Loir	8,5%
Indre	5,0%
Indre-et-Loire	4,2%
Loir-et-Cher	5,0%
Loiret	24,3
Ile-de-France	5,0%
Autres départements français	30,9%
Etranger	2,0%
<b>Total</b>	<b>100,0%</b>

Tab 4: Origine géographique des diplômés de Licence Professionnelle

<sup>1</sup> Données issues de la base Apogée de l'Université

<sup>2</sup> L'origine géographique est établie à partir de l'adresse fixe de l'étudiant.

## Répartition selon la classe d'âge<sup>1</sup> en Licence Professionnelle

Cinq diplômés sur six (85,1%) appartiennent à la classe d'âge des 20-24 ans. La moyenne d'âge est de 23,0 ans, l'étendue allant de 19 à 53 ans.

Selon le régime d'inscription, l'âge moyen évolue de 21,3 ans à 38,0 ans :

- Formation initiale : âge moyen 21,4 ans, étendue de 19 à 33 ans
- Formation continue : âge moyen 33,3 ans, étendue de 20 à 53 ans
- Formation par apprentissage : âge moyen 21,4 ans, étendue de 19 à 29 ans
- Reprise d'études non financées : âge moyen 34,6 ans, étendue de 25 à 47 ans

Classe d'âge	Répartition des diplômés (N=740)
19 ans	1,0%
20-24 ans	85,1%
25-29 ans	5,0%
30-34 ans	3,0%
35 ans et plus	5,9%
<b>Total</b>	<b>100,0%</b>

Tab 5: Classe d'âge des diplômés de Licence Professionnelle

## Répartition selon le sexe

La licence professionnelle est un diplôme à dominante masculine : la part des hommes représente 52,6% des diplômés. Neuf mentions de licence professionnelle sur dix-huit ont un taux de féminisation inférieur à la moyenne, huit dans le domaine Sciences et Technologies.

Les diplômés de licence professionnelle mention « Management des organisations » sont plus nombreux et représentent un diplômé sur cinq (21,6%). Cette part est nettement plus élevée pour les jeunes femmes (31,9%) que pour les jeunes hommes (12,3%).

Mention de Licence Professionnelle (N=740)	Taux de féminisation	Répartition des femmes	Répartition des hommes	Ensemble des diplômés
Activités juridiques	71,4%	2,8%	1,0%	1,9%
Activités sportives	67,5%	7,7%	3,3%	5,4%
Aménagement du territoire et urbanisme	20,0%	0,9%	3,1%	2,0%
Assurance, banque, finance	58,3%	4,0%	2,6%	3,2%
Automatique et informatique industrielle	4,8%	0,3%	5,1%	2,8%
Bâtiment et construction	28,2%	3,1%	7,2%	5,3%
Commerce	56,4%	8,8%	6,2%	7,4%
Energie et génie climatique	17,9%	1,4%	5,9%	3,8%
Gestion de la production industrielle	28,9%	6,3%	13,9%	10,3%
Gestion des ressources humaines	83,3%	7,1%	1,3%	4,1%
Industries chimiques et pharmaceutiques	64,9%	10,5%	5,1%	7,7%
Intervention sociale	85,7%	8,5%	1,3%	7,2%
Maintenance des systèmes pluri techniques	29,2%	2,0%	4,4%	3,2%
Management des organisations	70,0%	31,9%	12,3%	21,6%
Mécanique	5,6%	0,9%	13,1%	7,3%
Production industrielle	0%	0%	3,1%	1,6%
Réseaux et télécommunication	7,0%	0,9%	10,3%	5,8%
Transformations industrielles	76,9%	2,8%	77,1%	1,8%
<b>Ensemble</b>	<b>47,4%</b>	<b>100%</b>	<b>100%</b>	<b>100%</b>

Tab 6: Taux de féminisation et répartition selon le sexe des diplômés de Licence Professionnelle

**La population des répondants à l'enquête est représentative de la population des diplômés sur les six critères que sont le titre d'accès à la licence professionnelle, le régime d'inscription, le type de baccalauréat, l'origine géographique, la classe d'âge et le genre.**

<sup>1</sup> On détermine l'âge par différence de millésime (année universitaire en cours – année de naissance).

# Ensemble des diplômés de l'université d'Orléans

## Taux de réponse

Malgré le temps passé par l'assistant ingénieur chargé d'enquête de l'Observatoire de la Vie Etudiante, les étudiantes recrutées pour la relance téléphonique ainsi que les secrétaires et responsables de formation, on observe un taux brut de 58,2%, ce taux de répondants est légèrement supérieur à celui de la promotion précédente (54,0%) mais inférieur à celui de la promotion 2012 (62,0%). Il est vrai que certains répondants ont dit avoir déjà répondu et il a fallu à nos enquêtrices d'insister en précisant que ce n'était pas la même enquête. Ce qui pose le problème du surplus d'enquêtes. Le temps passé à rechercher les adresses email des diplômés soit directement par téléphone soit par le biais des secrétaires ou des responsables de formation, ainsi que la relance téléphonique pour répondre à l'enquête n'a cependant pas été vain. En effet, 81,7% des diplômés ont répondu directement sur internet, 18,3% par téléphone. Six diplômés ont refusé de répondre à l'enquête.

**706 diplômés de Licence Professionnelle ont pu être contactés<sup>1</sup>.  
431 diplômés ont répondu à l'enquête.**

**Le taux brut<sup>2</sup> de réponse est de 58,2%; il varie entre 42,9% et 80,0% selon les mentions de Licence Professionnelle.**

Mention de Licence professionnelle	Nbre d'inscrits	Nbre de diplômés	Taux de diplômés	Nbre enquêtés	Nbre de réponses	Taux brut de réponse	Taux net de réponse <sup>3</sup>
Activités juridiques	17	14	82,4%	13	8	57,1%	61,5%
Activités sportives	47	40	85,1%	38	19	47,5%	50,0%
Aménagement du territoire et urbanisme	15	15	100%	15	12	80,0%	80,0%
Assurance, banque, finance	28	24	85,7%	24	11	45,8%	45,8%
Automatique et informatique industrielle	27	21	77,8%	18	9	42,9%	50,0%
Bâtiment et construction	39	39	100%	38	25	64,1%	65,8%
Commerce	60	55	91,7%	50	32	58,2%	64,0%
Energie et génie climatique	31	28	90,3%	27	15	53,6%	55,6%
Gestion de la production industrielle	94	76	80,9%	75	45	59,2%	60,0%
Gestion des ressources humaines	32	30	93,8%	30	16	53,3%	53,3%
Industrie chimique et pharmaceutique	58	57	98,3%	55	35	61,4%	63,6%
Intervention sociale	35	35	100%	30	22	62,9%	73,3%
Maintenance des systèmes pluri techniques	24	24	100%	23	13	54,2%	56,5%
Management des organisations	177	160	90,4%	152	92	57,5%	60,5%
Mécanique	57	54	94,7%	52	31	57,4%	59,6%
Production industrielle	13	12	92,3%	12	8	66,7%	66,7%
Réseaux et télécommunication	47	43	91,5%	42	31	72,1%	73,8%
Transformations industrielles	13	13	100%	12	7	53,8%	58,3%
<b>Ensemble</b>	<b>814</b>	<b>740</b>	<b>90,9%</b>	<b>706</b>	<b>431</b>	<b>58,2%</b>	<b>61,0%</b>

Tab 7: Nombre d'inscrits et de diplômés en Licence Professionnelle en 2013-2014 et taux de réponse

## Situation des diplômés de Licence Professionnelle au 1<sup>er</sup> décembre 2016

### Situation au 1<sup>er</sup> décembre 2016 toutes mentions confondues

Au 1<sup>er</sup> décembre 2016, sur les 431 diplômés ayant répondu :

- 80,0% sont en emploi salarié ou indépendant soit 345 répondants
- 9,3% sont sans emploi et en recherche d'emploi soit 40 répondants
- 9,3% sont en études ou reprise d'études soit 40 répondants
- 1,4% sont sans emploi et ne recherchent pas de travail soit 6 répondants<sup>4</sup>

**Le débouché « normal » de la Licence professionnelle est l'entrée dans la vie active.**

<sup>1</sup> Pour 34 les coordonnées n'étaient plus valides et donc impossibilité de les contacter.

<sup>2</sup> Le taux brut est le rapport multiplié par 100 du nombre de répondants sur le nombre total de diplômés.

<sup>3</sup> En retirant du nombre total de diplômés les étudiants ayant pour adresse fixe l'étranger et ne pouvant être retrouvés par l'adresse annuelle ou par email mais aussi ceux pour lesquelles les coordonnées n'étaient plus valides (adresse, téléphone...), on obtient le taux net de répondants de 61,0%.

<sup>4</sup> Sur les six répondants déclarant n'avoir pas d'emploi et ne pas en rechercher un, un a effectué deux années immédiates de poursuite d'études pour un Master Geogram et déclare avoir un contrat débutant au 1<sup>er</sup> janvier 2017. Les cinq autres n'ont effectué aucune poursuite ou reprise d'études, un prépare un départ pour l'étranger, au 1<sup>er</sup> décembre 2015 il occupait un poste en CDD. Pour un autre, la raison de son inactivité est la création d'un camping culturel ; au 1<sup>er</sup> décembre 2015 il était en emploi en CDD. Une troisième personne est en attente de reprise d'une entreprise familiale ; au 1<sup>er</sup> décembre 2015 elle était en recherche d'emploi. La quatrième était dans la même situation au 1<sup>er</sup> décembre 2015 et attend un enfant et a déclaré avoir exercé un emploi d'octobre 2014 à octobre 2015. La cinquième déclare en avoir déjà retrouvé un ; au 1<sup>er</sup> décembre 2015 elle était en emploi en CDI de juin 2014 à octobre 2016.

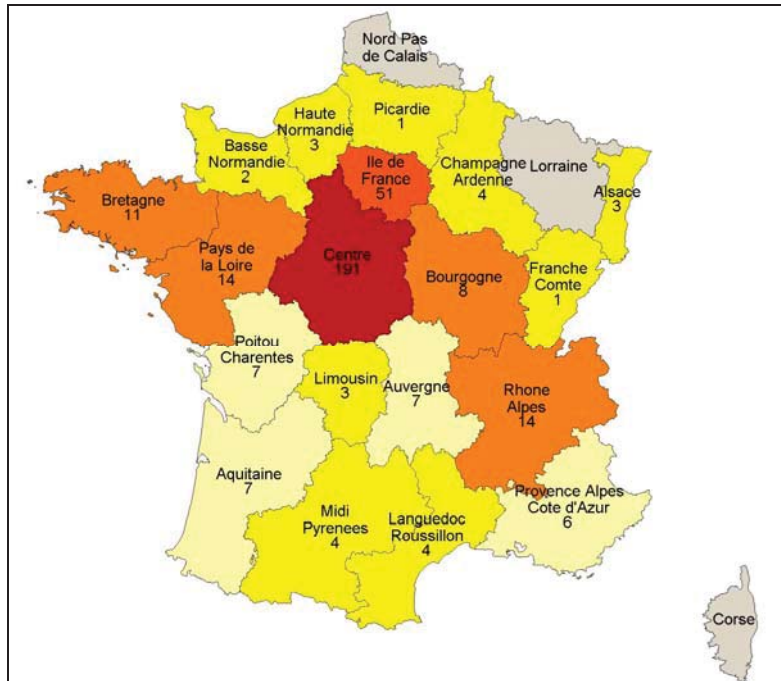
## Situation au 1<sup>er</sup> décembre 2016 par mention et spécialité

Mention de Licence Professionnelle	Spécialité de Licence Professionnelle	Part des répondants en emploi	Part des répondants en recherche d'emploi	Part des répondants en études
Activités juridiques	Marchés public – Métiers de l'achat public	50,0%	25,0%	25,0%
Activités sportives	Développement social et médiation par le sport	83,3%	-	16,7%
	Gestion et développement des organisations, des services sportifs et de loisirs	53,8%	30,8%	15,4%
Ensemble Activités sportives		63,2%	21,1%	15,8%
Aménagement du territoire et urbanisme	Cartographie, topographie et systèmes d'information géographique	83,3%	8,3%	-
Assurance, Banque, Finance	Conseiller gestionnaire de clientèle sur le marché des particuliers	100%	-	-
Automatique et informatique industrielle	Supervision des automatismes et des réseaux	66,7%	22,2%	11,1%
Bâtiment et construction	Etudes et réalisation de projets	60,0%	8,0%	28,0%
Commerce	Communication et commercialisation de produits culturels	80,0%	6,7%	6,7%
	Organisation et gestion des achats	70,6%	23,5%	5,9%
Ensemble Commerce		75,0%	15,6%	6,2%
Energie et génie climatique	Expertise énergétique des bâtiments et systèmes industriels	61,5%	23,1%	15,4%
	Maîtrise de l'énergie et énergies renouvelables	80,0%	20,0%	-
Ensemble Energie et génie climatique		86,7%	6,7%	6,7%
Gestion de la production industrielle	Chaîne logistique globale	77,8%	11,1%	5,6%
	Gestion des énergies, normes et procédés industriels	60,0%	20,0%	20,0%
	Logistique de production	85,7%	7,1%	7,1%
	Management et conduite d'unités de production	100%	-	-
Ensemble Gestion de la production industrielle		82,2%	8,9%	6,7%
Gestion des ressources humaines	Développement des compétences et formation professionnelle	93,8%	6,2%	-
Industries chimiques et pharmaceutiques	Chimie – Analyse et contrôle	100%	-	-
	Chimie de la formulation	66,7%	16,7%	16,7%
	Procédés chimiques et parachimiques	85,7%	-	14,3%
Ensemble Industries chimiques et pharmaceutiques		85,7%	5,7%	8,6%
Intervention sociale	Gestion de la protection sociale	95,5%	4,5%	-
Maintenance des systèmes pluri techniques	Expertise – Mesure -Environnement	61,5%	23,1%	15,4%
Management des organisations	Entreprise agricole et gestion des risques	85,7%	14,3%	-
	Gestion et pilotage de projets	89,5%	10,5%	-
	Innovations entrepreneuriales et solidaires	73,3%	13,3%	-
	Management commercial des biens et des services	88,9%	-	11,1%
	Métiers de la comptabilité : Fiscalité	75,0%	7,1%	17,9%
	Métiers de la comptabilité : Comptabilité et paye	85,7%	-	14,3%
Ensemble Management des organisations		77,4%	3,2%	19,4%
Mécanique	Conception des systèmes automobiles, contrôles et essais	71,4%	4,8%	23,8%
	Développement de projet industriel	90,0%	-	10,0%
Ensemble Mécanique		77,4%	3,2%	19,4%
Production industrielle	Conception de produits automobiles	87,5%	-	12,5%
Réseaux et télécommunications	Développement Web et mobilité	90,3%	6,5%	3,2%
Transformations industrielles	Valorisation des ressources végétales	71,4%	28,6%	-
<b>Ensemble</b>		<b>80,0%</b>	<b>9,3%</b>	<b>9,3%</b>

Tab 8: Part des répondants en emploi ou en recherche d'emploi selon la mention et la spécialité de la Licence Professionnelle

# L'exercice d'un emploi salarié ou indépendant au 1<sup>er</sup> décembre 2016 des diplômés de Licence Professionnelle

Parmi les 345 répondants dont la situation principale est en emploi salarié ou indépendant au 1<sup>er</sup> décembre 2016, plus de la moitié sont des hommes (53,0%) ; l'âge moyen est de 26,5 ans, l'âge médian est de 24,0 ans et il s'étend de 22 ans à 56 ans. La quasi-totalité des répondants est de nationalité française (96,2%). Pour l'essentiel, l'emploi occupé s'exerce en région Centre ou en Ile-de-France. Trois répondants exercent leur emploi à l'étranger : un en Irlande, un en République de Maurice, un au Togo. Près de quatre cinquième (78,8%) de ces répondants étaient, au 1<sup>er</sup> décembre 2015, en emploi (avec poursuite ou non d'études) et un dixième (8,7%) était sans emploi et en recherchant un.



Carte 1 : Région de l'emploi occupé au 1<sup>er</sup> décembre 2016

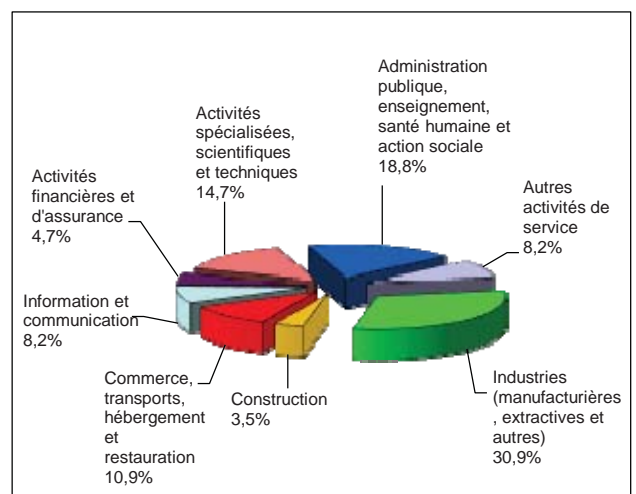
Plus finement, en croisant l'origine géographique<sup>1</sup> avec la région de l'emploi occupé, on note que 217 diplômés sont originaires de la région Centre et parmi eux 168 y travaillent, 23 n'en sont pas originaires mais y travaillent. Sur les 49 diplômés originaires de la région et n'y travaillant pas, 20 exercent leur emploi en Ile de France.

## Caractéristiques de l'emploi occupé au 1<sup>er</sup> décembre 2016

Pour les diplômés de Licence Professionnelle en emploi au 1<sup>er</sup> décembre 2016, la durée moyenne de recherche du premier emploi a été de cinq mois. Trois étudiants sur quatre (75,3%) occupent un emploi stable (contrat à durée indéterminée, fonctionnaire et assimilé, profession libérale..).

Caractéristiques	Promotion 2014 (N=345)
Durée moyenne de recherche du 1 <sup>er</sup> emploi	5,0
Nombre moyen d'emploi occupé	1,7
Nature de l'entreprise <sup>2</sup>	92 en Petite entreprise dont 52 en région Centre 66 en Moyenne entreprise dont 35 en région Centre 187 en Grande entreprise dont 104 en région Centre
Type de contrat	240 CDI, 11 Fonctionnaire ou assimilé, 9 Profession libérale, indépendant, chef d'entreprise, auto-entrepreneur 59 CDD, 19 Intérimaire, 5 Emplois aidés (Contrat initiative emploi...), 1 Contrat de professionnalisation, 1 intermittent du spectacle, pigiste
Nature de l'emploi	327 temps plein 18 temps partiel
Salaire moyen net mensuel temps plein (hors primes)	1592 euros
Salaire médian net mensuel temps plein (hors primes)	1500 euros

Tab 9: Caractéristiques de l'emploi occupé au 1<sup>er</sup> décembre 2016



Graph 1 : Secteur d'activité économique de l'emploi occupé au 1<sup>er</sup> décembre 2016

<sup>1</sup> L'origine géographique est appréhendée à partir de l'adresse fixe enregistrée dans la base Apogée.

<sup>2</sup> On qualifie de « Petite entreprise » une entreprise de moins de 50 salariés ou de « Grande entreprise » une de 500 salariés et plus.



## Catégorie socioprofessionnelle

Plus de trois emplois occupés sur quatre (78,0%) sont des emplois dits intermédiaires (techniciens, agents de maîtrise...) et moins d'un sur sept (12,5%) de type cadre.

Catégorie socioprofessionnelle	Promotion 2014 (N=345)
Personnel de catégorie A de la fonction publique	1,2%
Ingénieur, cadre, professions libérales, professions intellectuelles supérieures	12,5%
Personnel de catégorie B de la fonction publique	5,2%
Emploi de niveau intermédiaire : technicien, agent de maîtrise, maîtrise administrative et commerciale, VRP	72,8%
Personnel de catégorie C de la fonction publique	0,6%
Manœuvre, ouvrier	1,2%
Employé de bureau, de commerce, personnel de service	6,7%
Total	100%

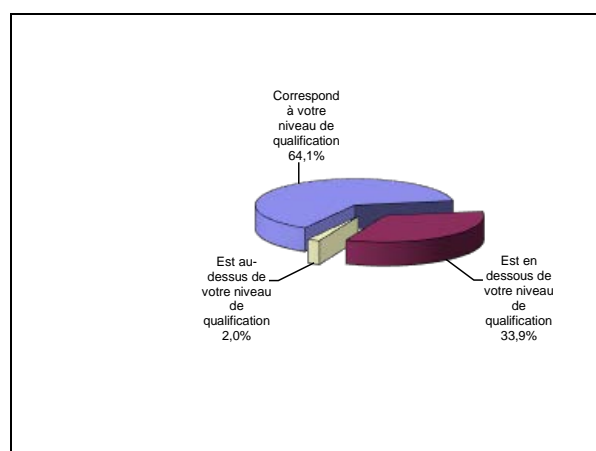
Tab 10: Catégorie socioprofessionnelle des diplômés de Licence Professionnelle en emploi au 1er décembre 2016

## Origine et perception de l'emploi occupé

Le stage ou le contrat d'apprentissage effectué durant les études, la candidature spontanée, les relations personnelles (réseau) mais aussi la réponse à une annonce hors Pôle emploi ou autre organisme de même type (presse, internet...) sont pour plus des trois cinquièmes (65,8%) à l'origine des emplois occupés. Près de deux répondants sur trois (64,1%) exerçant une activité professionnelle au 1<sup>er</sup> décembre 2016 estiment que leur emploi correspond à leur niveau de qualification.

Origine	Promotion 2014 (N=345)
Suite à un stage ou contrat d'apprentissage effectué durant vos études	28,7%
Suite à une candidature spontanée	13,6%
Grâce à des relations personnelles (réseau)	11,6%
En réponse à une annonce hors Pôle emploi (presse, Internet...)	11,9%
Suite à une mission d'intérim ou un CDD	10,7%
Par Pôle emploi (anciennement ANPE) ou autres organismes	7,0%
Suite à un dépôt de CV en ligne	5,8%
Cabinet de recrutement	3,5%
Vous avez créé votre emploi	2,0%
Suite à la réussite d'un concours	1,7%
Retour à l'emploi occupé avant le diplôme préparé	1,2%
Nouvelles fonctions dans la même entreprise	0,3%
Forums et salons	0,3%
Deux emplois : travailleur indépendant et conseiller clientèle	0,3%
Mutation	0,3%
Reclassement	0,3%
Poursuite sans le job étudiant suite à la fin de mes études de master	0,3%
Facebook	0,3%
Indeed	0,3%
Total	100%

Tab 11: Origine de l'emploi occupé au 1er décembre 2016

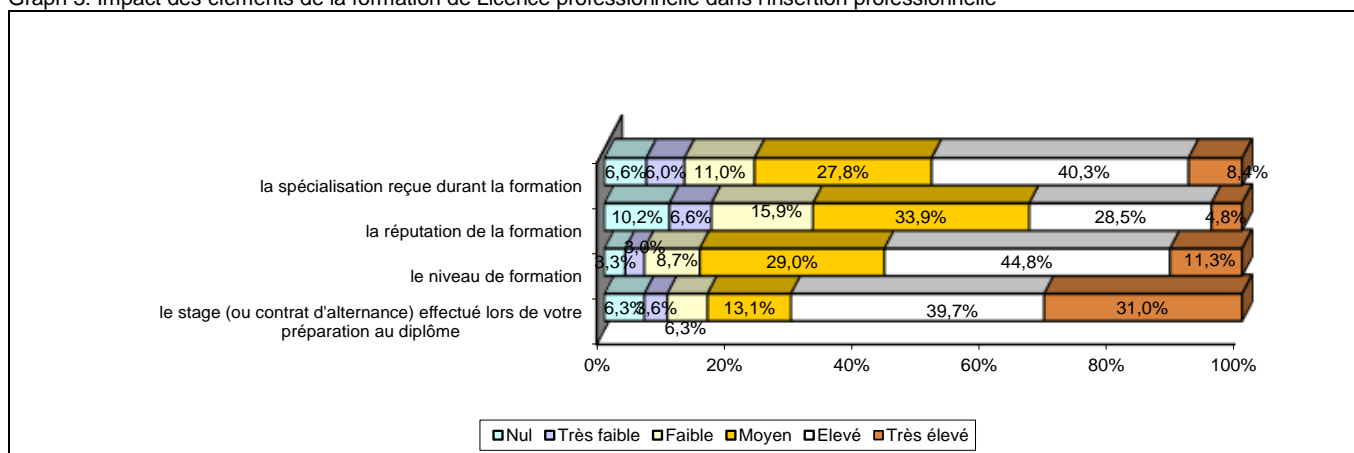


Graph 2: Perception de l'emploi occupé au 1er décembre 2016

## Impact des éléments de la formation de Licence Professionnelle dans l'insertion professionnelle

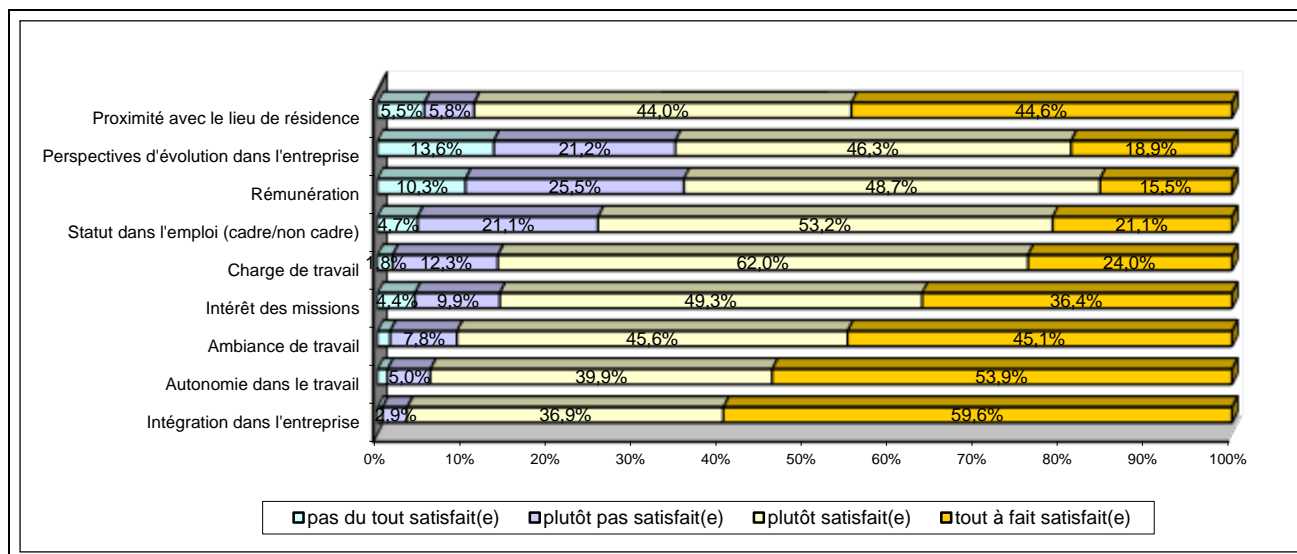
Le stage (ou contrat d'alternance) effectué lors de la formation, le niveau dans formation ainsi que la spécialisation reçue durant la formation ont eu un impact élevé voir très élevé au niveau de l'insertion professionnelle.

Graph 3: Impact des éléments de la formation de Licence professionnelle dans l'insertion professionnelle



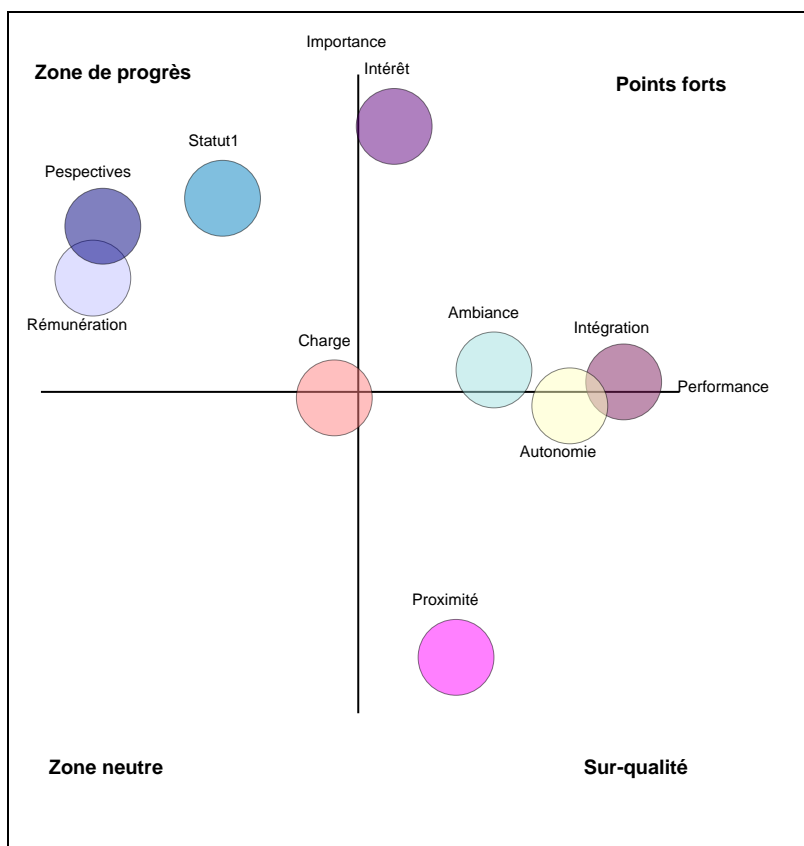
## Degré de satisfaction selon différents critères de l'emploi occupé

Globalement, la plupart des répondants sont plutôt satisfaits (55,9%), voire tout à fait satisfaits (34,23%), de l'emploi qu'ils occupent au 1<sup>er</sup> décembre 2016. L'insatisfaction notée se situe le plus souvent au niveau de la rémunération, des perspectives d'évolution dans l'entreprise mais aussi du statut dans l'emploi. A contrario, les critères tels que l'intégration dans l'entreprise, l'autonomie dans le travail mais aussi la proximité avec le lieu de résidence et l'ambiance de travail sont jugés plutôt satisfaisants voire très satisfaisants.



Graph 4: Degré de satisfaction selon différents critères de l'emploi occupé

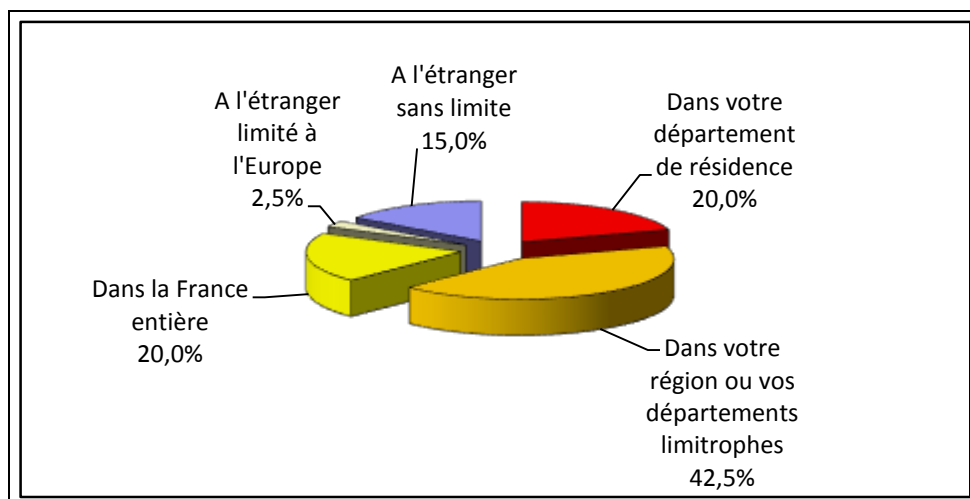
Cette matrice est une synthèse basée sur une échelle d'importance/performance selon deux dimensions en parallèle : la performance, évaluée par la note moyenne de satisfaction de 1 à 10 et, l'importance, mesurée par le coefficient de corrélation du critère avec l'évaluation globale. On obtient alors un classement des critères les plus corrélés avec la satisfaction globale de l'emploi occupé, que l'on peut donc considérer comme les plus importants aux yeux des répondants.



Un tiers (33,6%) des diplômés en emploi au 1<sup>er</sup> décembre 2016 sont à la recherche d'un nouvel emploi ; le plus souvent ce sont ceux dont le statut dans l'emploi est jugé insatisfaisant voire très insatisfaisant (63,6%), dont les perspectives d'évolution dans l'entreprise sont également perçues ainsi (56,8%), cet emploi est jugé en dessous du niveau de qualification (56,4%) et la rémunération apparaît comme insatisfaisante voire très insatisfaisante pour un peu plus de la moitié d'entre eux (53,3%). Ils ont d'ailleurs déclaré, le plus souvent, être globalement insatisfaits voire très insatisfaits de l'emploi qu'ils occupent (91,1%) quand cela ne concerne que 27,3% de ceux qui sont globalement satisfaits voire très satisfaits.

## Être sans emploi et en recherche d'emploi au 1er décembre 2016

Parmi les 40 répondants sans emploi et en recherche d'emploi au 1<sup>er</sup> décembre 2016, vingt-quatre sont des femmes; l'âge moyen est de 25,8 ans, l'âge médian est de 24,0 ans et il s'étend de 22 ans à 47 ans. Trois des répondants sont de nationalité étrangère.

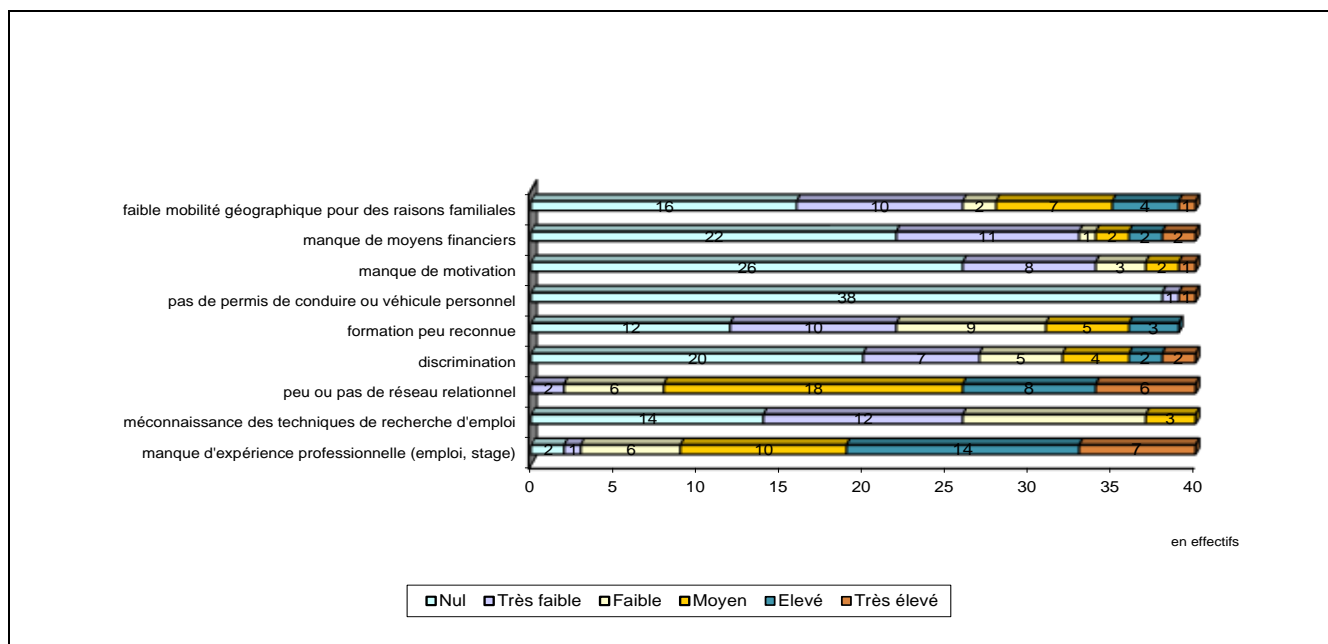


Graph 5: Lieu privilégié de recherche d'emploi

Parmi ces 40 répondants en recherche d'emploi au 1<sup>er</sup> décembre 2016, 28 déclarent être à la recherche d'un nouvel emploi pour les raisons principales suivantes : suite à une fin de contrat (14 répondants), en recherche de mobilité géographique (3 répondants), suite à un licenciement (3 répondants), l'emploi occupé ne correspondait pas à leurs attentes (2 répondants), pour un poste en adéquation avec ses projets, ses études (1 répondant), ou encore pour une meilleure rémunération (1 répondant) mais aussi pour un déménagement (1 répondant), démission pour partir à l'étranger pendant trois mois (1 répondant) ou encore un départ suite à du harcèlement moral ou une fin de période d'essai (trois mois) lors d'un CDI.

Au 1<sup>er</sup> décembre 2015, 15 de ces répondants étaient en emploi, 8 étaient sans en emploi et en recherche d'emploi et 15 étaient en poursuite d'études dont 6 avec emploi (4 en contrat d'apprentissage et 2 contrat de professionnalisation). Parmi ces 15 diplômés, 14 ont connu deux années immédiates de poursuite d'études dont 10 pour effectuer un Master, 2 après une Licence générale ou une Licence pro se sont inscrits en Master et 8 déclarent être en recherche d'un premier emploi.

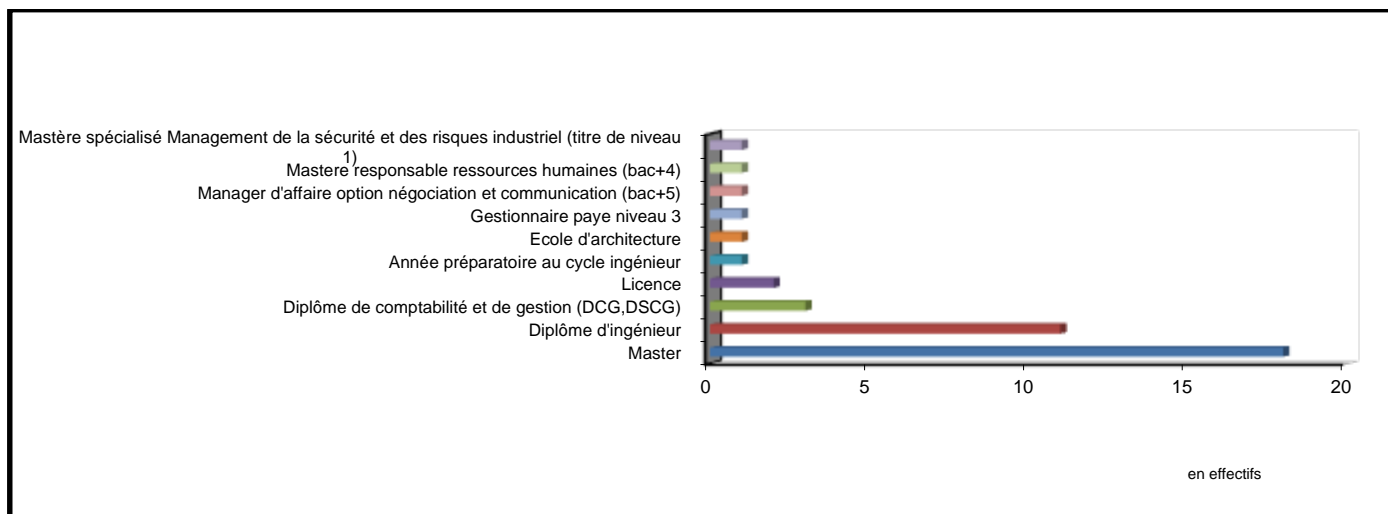
Parmi les différents freins énoncés dans le graphique ci-dessous, le manque d'expérience professionnelle (emploi, stage) est celui qui a le plus fort impact dans la recherche d'emploi, à cela s'ajoute le peu ou pas de réseau relationnel.



Graph 6: Impact des différents freins dans la recherche d'emploi des diplômés de Licence Professionnelle

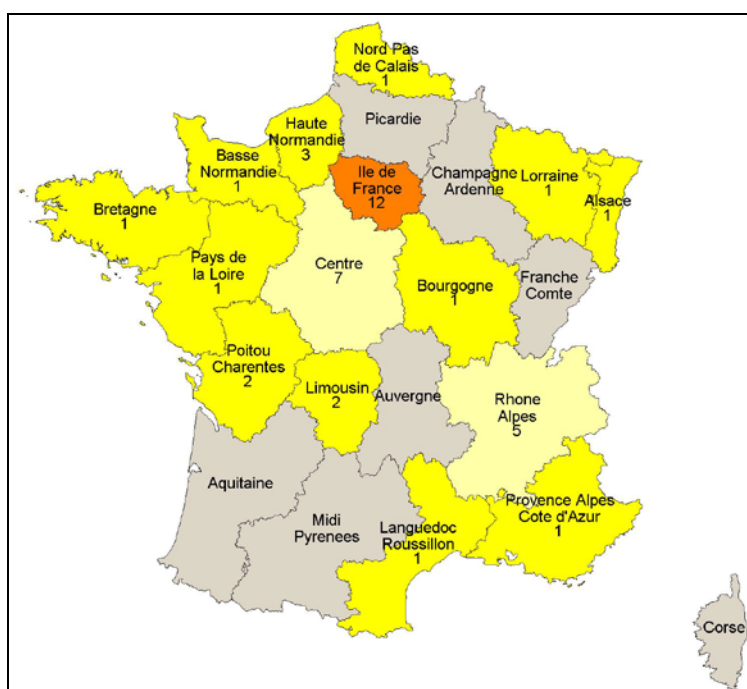
## La poursuite d'études au 1<sup>er</sup> décembre 2016 des diplômés de Licence Professionnelle

Parmi les 40 répondants en poursuite d'études au 1<sup>er</sup> décembre 2016, études constituant leur activité principale, vingt-quatre sont des hommes; l'âge moyen est de 23,4 ans, l'âge médian est de 23,0 ans et il s'étend de 22 ans à 30 ans.



Graph 7: Formation suivie au 1er décembre 2016 par les diplômés de Licence Professionnelle

Parmi les 40 répondants en poursuite d'études, 7 sont en région Centre et parmi eux 4 font un Master, 1 prépare le diplôme de comptabilité gestion (DCG), 1 prépare un diplôme d'ingénieur et 1 suit une formation de gestionnaire paye de niveau 3.



Carte 2: Région de la formation suivie au 1er décembre 2016

Tout en poursuivant leurs études, dix-neuf déclarent occuper un emploi dont treize dans le cadre d'un contrat d'apprentissage et trois en contrat de professionnalisation.

Au 1<sup>er</sup> décembre 2015, vingt-quatre de ces diplômés étaient en poursuite d'études dont dix-sept avec un emploi (15 en contrat d'apprentissage et 1 en contrat de professionnalisation), trois étaient en emploi et deux en recherche d'emploi. Vingt-huit ont connu trois années immédiates de poursuite d'études.

# Les indicateurs d'insertion professionnelle

## Les indicateurs mesurant l'employabilité

Depuis l'enquête annuelle de recensement réalisée en Janvier 2004 par l'INSEE, la notion d'activité a changé : « la population active regroupe la population active occupée (appelée aussi population active ayant un emploi) et les chômeurs ; elle inclut les personnes exerçant à titre secondaire une activité professionnelle, notamment les étudiants ayant une activité réduite et les retraités continuant une activité professionnelle »<sup>1</sup>.

### ➤ Indicateur 1 : Taux d'activité<sup>2</sup>

Il rapporte le nombre de diplômés sur le marché du travail (en emploi ou en recherchant un, en études et exerçant un emploi à la date d'observation) sur la population des répondants.

Mention de Licence Professionnelle	Spécialité de Licence Professionnelle	Taux d'activité au 1 <sup>er</sup> /12/2016	Taux d'activité au 1 <sup>er</sup> /12/2015
Activités juridiques	Marchés public – Métiers de l'achat public	75,0%	75,0%
Assurance, Banque, finance	Conseiller gestionnaire de clientèle sur le marché des particuliers	100%	100%
Commerce	Communication et commercialisation de produits culturels	93,3%	86,7%
	Organisation et gestion des achats	100%	94,1%
Ensemble Commerce		96,9%	90,6%
Gestion des ressources humaines	Développement des compétences et formation professionnelle	100%	93,7%
Intervention sociale	Gestion de la protection sociale	100%	100%
Management des organisations	Entreprise agricole et gestion des risques	100%	85,7%
	Gestion et pilotage de projets	100%	89,5%
	Innovations entrepreneuriales et solidaires	86,7%	100%
	Management commercial des biens et des services	88,9%	88,9%
	Métiers de la comptabilité : Fiscalité	96,4%	92,9%
	Métiers de la comptabilité : Comptabilité et paye	92,9%	92,9%
Ensemble Management des organisations		94,6%	91,3%
<b>Ensemble Domaine Droit, Economie, Gestion</b>		<b>95,6%</b>	<b>92,3%</b>
Activités sportives	Développement social et médiation par le sport	100%	83,3%
	Gestion et développement des organisations, des services sportifs et de loisirs	92,3%	69,2%
<b>Ensemble Sciences et techniques des Activités Physiques et Sportives</b>		<b>94,7%</b>	<b>73,7%</b>
Aménagement du territoire et urbanisme	Cartographie, topographie et systèmes d'information géographique	91,7%	91,7%
<b>Ensemble Domaine Sciences Humaines et sociales</b>		<b>91,7%</b>	<b>91,7%</b>
Automatique et informatique industrielle	Supervision des automatismes et des réseaux	88,9%	55,6%
Bâtiment et construction	Etudes et réalisations de projets	80,0%	68,0%
Energie et génie climatique	Expertise énergétique des bâtiments et systèmes industriels	90,0%	90,0%
	Maîtrise de l'énergie et énergies renouvelables	100%	100%
Ensemble Energie et génie climatique		93,3%	93,3%
Gestion de la production industrielle	Chaîne logistique globale	88,9%	94,4%
	Gestion des énergies, normes et procédés industriels	80,0%	80,0%
	Logistique de production	100%	100%
	Management et conduite d'unités de production	100%	100%
Ensemble Gestion de la production industrielle		93,3%	95,6%
Industries chimiques et pharmaceutiques	Chimie – Analyse et contrôle	100%	93,7%
	Chimie de la formulation	91,7%	93,3%
	Procédés chimiques et parachimiques	85,7%	85,7%
Ensemble Industries chimiques et pharmaceutiques		94,3%	85,7%
Maintenance des systèmes pluri techniques	Expertise – Mesures - Environnement	84,6%	84,6%
Mécanique	Conception des systèmes automobiles, contrôles et essais	85,7%	71,4%
	Développement de projet industriel	100%	100%
Ensemble Mécanique		90,3%	80,6%
Production industrielle	Conception de produits automobiles	100%	100%
Réseaux et télécommunication	Développement Web et mobilité	100%	96,8%
Transformations industrielles	Valorisation des ressources végétales	100%	85,7%
<b>Ensemble Domaine Sciences, Technologies, Santé</b>		<b>92,2%</b>	<b>86,3%</b>
<b>Ensemble</b>		<b>93,7%</b>	<b>87,9%</b>

Tab 12: taux d'activité des diplômés selon le domaine, la mention et la spécialité de la Licence Professionnelle (N=431)

<sup>1</sup> INSEE Centre : « Etre jeune entre 20 et 30 ans ? » in *Les jeunes en région Centre*, pp 6-8, juin 2008

<sup>2</sup> Taux d'activité : (en emploi+en recherche+en études avec emploi) / (en emploi+en recherche+en études avec emploi+en études sans emploi+autres situations). La catégorie « autres situations » regroupent six diplômés au 1<sup>er</sup> décembre 2016 se déclarant sans emploi et ne pas en rechercher un et dix au 1<sup>er</sup> décembre 2015.

Aucune poursuite ou reprise d'études au 1<sup>er</sup> décembre 2016 signifie que le diplômé n'était pas en études pour les deux années suivant l'obtention de sa Licence professionnelle : 325 répondants.

Aucune poursuite ou reprise d'études au 1<sup>er</sup> décembre 2015 signifie que le diplômé n'était pas en études pour l'année suivant l'obtention de sa Licence professionnelle : 339 répondants.

Mention de Licence Professionnelle	Spécialité de Licence Professionnelle	Taux d'activité au 1 <sup>er</sup> /12/2016	Taux d'activité au 1 <sup>er</sup> /12/2015
Activités juridiques	Marchés public – Métiers de l'achat public	100%	100%
Assurance, Banque, finance	Conseiller gestionnaire de clientèle sur le marché des particuliers	100%	100%
Commerce	Communication et commercialisation de produits culturels	91,7%	92,3%
	Organisation et gestion des achats	100%	100%
Ensemble Commerce		94,7%	95,0%
Gestion des ressources humaines	Développement des compétences et formation professionnelle	100%	100%
Intervention sociale	Gestion de la protection sociale	100%	100%
Management des organisations	Entreprise agricole et gestion des risques	100%	85,7%
	Gestion et pilotage de projets	100%	91,7%
	Innovations entrepreneuriales et solidaires	80,0%	100%
	Management commercial des biens et des services	85,7%	100%
	Métiers de la comptabilité : Fiscalité	100%	100%
	Métiers de la comptabilité : Comptabilité et paye	92,3%	92,3%
Ensemble Management des organisations		93,8%	95,7%
<b>Ensemble Domaine Droit, Economie, Gestion</b>		<b>96,2%</b>	<b>97,1%</b>
Activités sportives	Développement social et médiation par le sport	100%	83,3%
	Gestion et développement des organisations, des services sportifs et de loisirs	100%	90,0%
<b>Ensemble Sciences et techniques des Activités Physiques et Sportives</b>		<b>100%</b>	<b>87,5%</b>
Aménagement du territoire et urbanisme	Cartographie, topographie et systèmes d'information géographique	100%	100%
<b>Ensemble Domaine Sciences Humaines et sociales</b>		<b>100%</b>	<b>100%</b>
Automatique et informatique industrielle	Supervision des automatismes et des réseaux	100%	80,0%
Bâtiment et construction	Etudes et réalisations de projets	93,3%	86,7%
Energie et génie climatique	Expertise énergétique des bâtiments et systèmes industriels	100%	90,0%
	Maîtrise de l'énergie et énergies renouvelables	100%	100%
Ensemble Energie et génie climatique		100%	92,9%
Gestion de la production industrielle	Chaîne logistique globale	94,1%	100%
	Gestion des énergies, normes et procédés industriels	75,0%	100%
	Logistique de production	100%	100%
	Management et conduite d'unités de production	100%	100%
Ensemble Gestion de la production industrielle		95,1%	100%
Industries chimiques et pharmaceutiques	Chimie – Analyse et contrôle	100%	100%
	Chimie de la formulation	100%	90,0%
	Procédés chimiques et parachimiques	100%	83,3%
Ensemble Industries chimiques et pharmaceutiques		100%	93,3%
Maintenance des systèmes pluri techniques	Expertise – Mesures - Environnement	100%	100%
Mécanique	Conception des systèmes automobiles, contrôles et essais	92,3%	92,9%
	Développement de projet industriel	100%	100%
Ensemble Mécanique		95,5%	95,7%
Production industrielle	Conception de produits automobiles	100%	100%
Réseaux et télécommunication	Développement Web et mobilité	100%	100%
Transformations industrielles	Valorisation des ressources végétales	100%	100%
<b>Ensemble Domaine Sciences, Technologies, Santé</b>		<b>97,7%</b>	<b>96,1%</b>
<b>Ensemble</b>		<b>97,2%</b>	<b>96,2%</b>

Tab 13: taux d'activité des diplômés n'ayant connu aucune poursuite ou reprise d'études selon le domaine, la mention et la spécialité de la Licence Professionnelle

## ➤ Indicateur 2 : Taux d'emploi<sup>1</sup>

Au sens de l'INSEE, « le taux d'emploi est la proportion de personnes disposant d'un emploi parmi celles en âge de travailler (15 à 64 ans). Le taux d'emploi reflète la capacité d'une économie à utiliser ses ressources en main d'œuvre ». L'ensemble des répondants est concerné, la tranche d'âge étant de 22 à 56 ans au 1<sup>er</sup> décembre 2016.

Mention de Licence Professionnelle	Spécialité de Licence Professionnelle	Taux d'emploi au 1 <sup>er</sup> /12/2016	Taux d'emploi au 1 <sup>er</sup> /12/2015
Activités juridiques	Marchés public – Métiers de l'achat public	50,0%	75,0%
Assurance, Banque, finance	Conseiller gestionnaire de clientèle sur le marché des particuliers	100%	100%
Commerce	Communication et commercialisation de produits culturels	86,7%	46,7%
	Organisation et gestion des achats	89,3%	88,2%
Ensemble Commerce		81,2%	68,7%
Gestion des ressources humaines	Développement des compétences et formation professionnelle	93,7%	87,5%
Intervention sociale	Gestion de la protection sociale	95,5%	86,4%
Management des organisations	Entreprise agricole et gestion des risques	85,7%	42,9%
	Gestion et pilotage de projets	89,5%	73,7%
	Innovations entrepreneuriales et solidaires	73,3%	93,3%
	Management commercial des biens et des services	88,9%	66,7%
	Métiers de la comptabilité : Fiscalité	89,3%	92,9%
	Métiers de la comptabilité : Comptabilité et paye	92,9%	85,7%
Ensemble Management des organisations		87,0%	81,5%
<b>Ensemble Domaine Droit, Economie, Gestion</b>		<b>86,7%</b>	<b>81,2%</b>
Activités sportives	Développement social et médiation par le sport	100%	66,7%
	Gestion et développement des organisations, des services sportifs et de loisirs	61,5%	46,2%
<b>Ensemble Sciences et techniques des Activités Physiques et Sportives</b>		<b>73,7%</b>	<b>52,6%</b>
Aménagement du territoire et urbanisme	Cartographie, topographie et systèmes d'information géographique	83,3%	75,0%
<b>Ensemble Domaine Sciences Humaines et sociales</b>		<b>83,3%</b>	<b>75,0%</b>
Automatique et informatique industrielle	Supervision des automatismes et des réseaux	66,7%	55,6%
Bâtiment et construction	Etudes et réalisations de projets	72,0%	64,0%
Energie et génie climatique	Expertise énergétique des bâtiments et systèmes industriels	90,0%	80,0%
	Maîtrise de l'énergie et énergies renouvelables	80,0%	100%
Ensemble Energie et génie climatique		86,7%	86,7%
Gestion de la production industrielle	Chaîne logistique globale	77,8%	88,9%
	Gestion des énergies, normes et procédés industriels	60,0%	60,0%
	Logistique de production	92,9%	100%
	Management et conduite d'unités de production	100%	87,5%
Ensemble Gestion de la production industrielle		84,4%	88,9%
Industries chimiques et pharmaceutiques	Chimie – Analyse et contrôle	100%	81,2%
	Chimie de la formulation	75,0%	83,3%
	Procédés chimiques et parachimiques	85,7%	71,4%
Ensemble Industries chimiques et pharmaceutiques		88,6%	80,0%
Maintenance des systèmes pluri techniques	Expertise – Mesures - Environnement	61,5%	69,2%
Mécanique	Conception des systèmes automobiles, contrôles et essais	81,0%	57,1%
	Développement de projet industriel	100%	90,0%
Ensemble Mécanique		87,1%	67,7%
Production industrielle	Conception de produits automobiles	100%	100%
Réseaux et télécommunication	Développement Web et mobilité	93,5%	87,1%
Transformations industrielles	Valorisation des ressources végétales	71,4%	71,4%
<b>Ensemble Domaine Sciences, Technologies, Santé</b>		<b>83,6%</b>	<b>78,5%</b>
<b>Ensemble</b>		<b>84,5%</b>	<b>78,4%</b>

Tab 14: taux d'emploi des diplômés selon le domaine, la mention et la spécialité de la Licence Professionnelle (N=431)

<sup>1</sup> Taux d'emploi : (en emploi+en études avec emploi) / (en emploi+en recherche+en études avec ou sans emploi+autres situations)

Aucune poursuite ou reprise d'études au 1<sup>er</sup> décembre 2016 signifie que le diplômé n'était pas en études pour les deux années suivant l'obtention de sa Licence professionnelle : 325 répondants.

Aucune poursuite ou reprise d'études au 1<sup>er</sup> décembre 2015 signifie que le diplômé n'était pas en études pour l'année suivant l'obtention de sa Licence professionnelle : 339 répondants.

Mention de Licence Professionnelle	Spécialité de Licence Professionnelle	Taux d'emploi au 1 <sup>er</sup> /12/2016	Taux d'emploi au 1 <sup>er</sup> /12/2015
Activités juridiques	Marchés public – Métiers de l'achat public	80,0%	100%
Assurance, Banque, finance	Conseiller gestionnaire de clientèle sur le marché des particuliers	100%	100%
Commerce	Communication et commercialisation de produits culturels	83,3%	46,2%
	Organisation et gestion des achats	85,7%	85,7%
Ensemble Commerce		84,2%	60,0%
Gestion des ressources humaines	Développement des compétences et formation professionnelle	100%	90,0%
Intervention sociale	Gestion de la protection sociale	95,0%	85,7%
Management des organisations	Entreprise agricole et gestion des risques	100%	42,9%
	Gestion et pilotage de projets	80,0%	75,0%
	Innovations entrepreneuriales et solidaires	70,0%	100%
	Management commercial des biens et des services	85,7%	71,4%
	Métiers de la comptabilité : Fiscalité	89,5%	100%
	Métiers de la comptabilité : Comptabilité et paye	92,3%	84,6%
Ensemble Management des organisations		86,2%	84,1%
<b>Ensemble Domaine Droit, Economie, Gestion</b>		<b>89,2%</b>	<b>83,1%</b>
Activités sportives	Développement social et médiation par le sport	100%	66,7%
	Gestion et développement des organisations, des services sportifs et de loisirs	71,4%	60,0%
<b>Ensemble Sciences et techniques des Activités Physiques et Sportives</b>		<b>83,3%</b>	<b>62,5%</b>
Aménagement du territoire et urbanisme	Cartographie, topographie et systèmes d'information géographique	100%	100%
<b>Ensemble Domaine Sciences Humaines et sociales</b>		<b>100%</b>	<b>100%</b>
Automatique et informatique industrielle	Supervision des automatismes et des réseaux	75,0%	80,0%
Bâtiment et construction	Etudes et réalisations de projets	93,3%	80,0%
Energie et génie climatique	Expertise énergétique des bâtiments et systèmes industriels	100%	80,0%
	Maîtrise de l'énergie et énergies renouvelables	75,0%	100%
Ensemble Energie et génie climatique		92,3%	85,7%
Gestion de la production industrielle	Chaîne logistique globale	82,4%	94,1%
	Gestion des énergies, normes et procédés industriels	75,0%	75,0%
	Logistique de production	91,7%	100%
	Management et conduite d'unités de production	100%	87,5%
Ensemble Gestion de la production industrielle		87,8%	92,7%
Industries chimiques et pharmaceutiques	Chimie – Analyse et contrôle	100%	85,7%
	Chimie de la formulation	88,9%	90,0%
	Procédés chimiques et parachimiques	100%	83,3%
Ensemble Industries chimiques et pharmaceutiques		96,6%	86,7%
Maintenance des systèmes pluri techniques	Expertise – Mesures - Environnement	70,0%	80,0%
Mécanique	Conception des systèmes automobiles, contrôles et essais	84,6%	71,4%
	Développement de projet industriel	100%	88,9%
Ensemble Mécanique		90,9%	78,3%
Production industrielle	Conception de produits automobiles	100%	100%
Réseaux et télécommunication	Développement Web et mobilité	92,9%	89,3%
Transformations industrielles	Valorisation des ressources végétales	80,0%	80,0%
<b>Ensemble Domaine Sciences, Technologies, Santé</b>		<b>90,2%</b>	<b>86,5%</b>
<b>Ensemble</b>		<b>89,8%</b>	<b>84,4%</b>

Tab 15: taux d'emploi des diplômés n'ayant connu aucune poursuite ou reprise d'études selon le domaine, la mention et la spécialité de la Licence Professionnelle



### ➤ Indicateur 3 : Taux d'employabilité

Le taux d'employabilité est le rapport entre le taux d'emploi et le taux d'activité. Plus on s'éloigne de 100, plus il y a de diplômés n'ayant pas d'emploi parmi les répondants.

Mention de Licence Professionnelle	Spécialité de Licence Professionnelle	Taux d'employabilité au 1 <sup>er</sup> /12/2016	Taux d'employabilité au 1 <sup>er</sup> /12/2015
Activités juridiques	Marchés public – Métiers de l'achat public	66,7%	100%
Assurance, Banque, finance	Conseiller gestionnaire de clientèle sur le marché des particuliers	100%	100%
Commerce	Communication et commercialisation de produits culturels	92,9%	53,9%
	Organisation et gestion des achats	89,9%	93,7%
<b>Ensemble Commerce</b>		<b>83,8%</b>	<b>75,8%</b>
Gestion des ressources humaines	Développement des compétences et formation professionnelle	93,7%	93,4%
Intervention sociale	Gestion de la protection sociale	95,5%	86,4%
Management des organisations	Entreprise agricole et gestion des risques	85,7%	50,1%
	Gestion et pilotage de projets	89,5%	82,3%
	Innovations entrepreneuriales et solidaires	84,5%	93,3%
	Management commercial des biens et des services	100%	75,0%
	Métiers de la comptabilité : Fiscalité	92,6%	100%
<b>Ensemble Management des organisations</b>		<b>92,0%</b>	<b>89,3%</b>
<b>Ensemble Domaine Droit, Economie, Gestion</b>		<b>90,7%</b>	<b>88,0%</b>
Activités sportives	Développement social et médiation par le sport	100%	80,1%
	Gestion et développement des organisations, des services sportifs et de loisirs	66,6%	66,8%
<b>Ensemble Sciences et techniques des Activités Physiques et Sportives</b>		<b>77,8%</b>	<b>71,4%</b>
Aménagement du territoire et urbanisme	Cartographie, topographie et systèmes d'information géographique	90,8%	81,8%
<b>Ensemble Domaine Sciences Humaines et sociales</b>		<b>90,8%</b>	<b>81,8%</b>
Automatique et informatique industrielle	Supervision des automatismes et des réseaux	75,0%	100%
Bâtiment et construction	Etudes et réalisations de projets	90,0%	94,1%
Energie et génie climatique	Expertise énergétique des bâtiments et systèmes industriels	100%	88,9%
	Maîtrise de l'énergie et énergies renouvelables	80,0%	100%
<b>Ensemble Energie et génie climatique</b>		<b>92,9%</b>	<b>92,9%</b>
Gestion de la production industrielle	Chaîne logistique globale	87,5%	94,2%
	Gestion des énergies, normes et procédés industriels	75,0%	75,0%
	Logistique de production	92,9%	100%
	Management et conduite d'unités de production	100%	87,5%
<b>Ensemble Gestion de la production industrielle</b>		<b>90,5%</b>	<b>93,0%</b>
Industries chimiques et pharmaceutiques	Chimie – Analyse et contrôle	100%	86,7%
	Chimie de la formulation	81,8%	89,3%
	Procédés chimiques et parachimiques	100%	83,3%
<b>Ensemble Industries chimiques et pharmaceutiques</b>		<b>94,0%</b>	<b>93,3%</b>
Maintenance des systèmes pluri techniques	Expertise – Mesures - Environnement	72,7%	81,8%
Mécanique	Conception des systèmes automobiles, contrôles et essais	94,5%	80,0%
	Développement de projet industriel	100%	90,0%
<b>Ensemble Mécanique</b>		<b>96,5%</b>	<b>84,0%</b>
Production industrielle	Conception de produits automobiles	100%	100%
Réseaux et télécommunication	Développement Web et mobilité	93,5%	90,0%
Transformations industrielles	Valorisation des ressources végétales	71,4%	83,3%
<b>Ensemble Domaine Sciences, Technologies, Santé</b>		<b>90,7%</b>	<b>91,0%</b>
<b>Ensemble</b>		<b>90,2%</b>	<b>89,2%</b>

Tab 16: taux d'employabilité des diplômés selon le domaine, la mention et la spécialité de la Licence Professionnelle (N=431)

Aucune poursuite ou reprise d'études au 1<sup>er</sup> décembre 2016 signifie que le diplômé n'était pas en études pour les deux années suivant l'obtention de sa Licence professionnelle : 325 répondants.

Aucune poursuite ou reprise d'études au 1<sup>er</sup> décembre 2015 signifie que le diplômé n'était pas en études pour l'année suivant l'obtention de sa Licence professionnelle : 339 répondants.

Mention de Licence Professionnelle	Spécialité de Licence Professionnelle	Taux d'employabilité au 1 <sup>er</sup> /12/2016	Taux d'employabilité au 1 <sup>er</sup> /12/2015
Activités juridiques	Marchés public – Métiers de l'achat public	80,0%	100%
Assurance, Banque, finance	Conseiller gestionnaire de clientèle sur le marché des particuliers	100%	100%
Commerce	Communication et commercialisation de produits culturels	90,8%	50,1%
	Organisation et gestion des achats	85,7%	85,7%
Ensemble Commerce		88,9%	63,2%
Gestion des ressources humaines	Développement des compétences et formation professionnelle	100%	90,0%
Intervention sociale	Gestion de la protection sociale	95,0%	85,7%
Management des organisations	Entreprise agricole et gestion des risques	100%	50,1%
	Gestion et pilotage de projets	80,0%	81,8%
	Innovations entrepreneuriales et solidaires	87,5%	100%
	Management commercial des biens et des services	100%	71,4%
	Métiers de la comptabilité : Fiscalité	89,5%	100%
Métiers de la comptabilité : Comptabilité et paye	100%	91,7%	
Ensemble Management des organisations		81,9%	87,9%
<b>Ensemble Domaine Droit, Economie, Gestion</b>		<b>92,7%</b>	<b>85,6%</b>
Activités sportives	Développement social et médiation par le sport	100%	80,1%
	Gestion et développement des organisations, des services sportifs et de loisirs	71,4%	66,7%
<b>Ensemble Sciences et techniques des Activités Physiques et Sportives</b>		<b>83,3%</b>	<b>71,4%</b>
Aménagement du territoire et urbanisme	Cartographie, topographie et systèmes d'information géographique	100%	100%
<b>Ensemble Domaine Sciences Humaines et sociales</b>		<b>100%</b>	<b>100%</b>
Automatique et informatique industrielle	Supervision des automatismes et des réseaux	75,0%	100%
Bâtiment et construction	Etudes et réalisations de projets	100%	92,3%
Energie et génie climatique	Expertise énergétique des bâtiments et systèmes industriels	100%	88,9%
	Maîtrise de l'énergie et énergies renouvelables	75,0%	100%
Ensemble Energie et génie climatique		92,3%	92,2%
Gestion de la production industrielle	Chaîne logistique globale	87,6%	94,1%
	Gestion des énergies, normes et procédés industriels	100%	75,0%
	Logistique de production	91,7%	100%
	Management et conduite d'unités de production	100%	87,5%
Ensemble Gestion de la production industrielle		92,3%	92,7%
Industries chimiques et pharmaceutiques	Chimie – Analyse et contrôle	100%	85,7%
	Chimie de la formulation	88,9%	100%
	Procédés chimiques et parachimiques	100%	100%
Ensemble Industries chimiques et pharmaceutiques		96,6%	92,9%
Maintenance des systèmes pluri techniques	Expertise – Mesures - Environnement	70,0%	80,0%
Mécanique	Conception des systèmes automobiles, contrôles et essais	91,7%	76,9%
	Développement de projet industriel	100%	88,9%
Ensemble Mécanique		95,2%	81,8%
Production industrielle	Conception de produits automobiles	100%	100%
Réseaux et télécommunication	Développement Web et mobilité	92,9%	89,3%
Transformations industrielles	Valorisation des ressources végétales	80,0%	80,0%
<b>Ensemble Domaine Sciences, Technologies, Santé</b>		<b>92,3%</b>	<b>90,0%</b>
<b>Ensemble</b>		<b>92,4%</b>	<b>87,7%</b>

Tab 17: taux d'employabilité des diplômés n'ayant connu aucune poursuite ou reprise d'études selon le domaine, la mention et la spécialité de la Licence Professionnelle

## ➤ Indicateur 4 : Taux d'insertion<sup>1</sup>

Le taux d'insertion est le taux d'emploi sans les étudiants.

Mention de Licence Professionnelle	Spécialité de Licence Professionnelle	Taux d'insertion au 1 <sup>er</sup> /12/2016 (N=391)	Taux d'insertion au 1 <sup>er</sup> /12/2015 (N=344)
Activités juridiques	Marchés public – Métiers de l'achat public	66,7%	100%
Assurance, Banque, finance	Conseiller gestionnaire de clientèle sur le marché des particuliers	100%	100%
Commerce	Communication et commercialisation de produits culturels	85,7%	38,5%
	Organisation et gestion des achats	75,0%	85,7%
Ensemble Commerce		80,0%	55,0%
Gestion des ressources humaines	Développement des compétences et formation professionnelle	93,7%	90,0%
Intervention sociale	Gestion de la protection sociale	95,5%	86,4%
Management des organisations	Entreprise agricole et gestion des risques	85,7%	50,0%
	Gestion et pilotage de projets	89,5%	73,3%
	Innovations entrepreneuriales et solidaires	73,3%	100%
	Management commercial des biens et des services	100%	75,0%
	Métiers de la comptabilité : Fiscalité	91,3%	91,3%
	Métiers de la comptabilité : Comptabilité et paye	100%	84,6%
Ensemble Management des organisations		89,3%	84,9%
<b>Ensemble Domaine Droit, Economie, Gestion</b>		<b>88,8%</b>	<b>83,0%</b>
Activités sportives	Développement social et médiation par le sport	100%	60,0%
	Gestion et développement des organisations, des services sportifs et de loisirs	63,6%	55,6%
<b>Ensemble Sciences et techniques des Activités Physiques et Sportives</b>		<b>75,0%</b>	<b>57,1%</b>
Aménagement du territoire et urbanisme	Cartographie, topographie et systèmes d'information géographique	83,3%	81,8%
<b>Ensemble Domaine Sciences Humaines et sociales</b>		<b>83,3%</b>	<b>81,8%</b>
Automatique et informatique industrielle	Supervision des automatismes et des réseaux	75,0%	100%
Bâtiment et construction	Etudes et réalisations de projets	83,3%	81,2%
Energie et génie climatique	Expertise énergétique des bâtiments et systèmes industriels	100%	88,9%
	Maîtrise de l'énergie et énergies renouvelables	80,0%	100%
Ensemble Energie et génie climatique		92,9%	92,9%
Gestion de la production industrielle	Chaîne logistique globale	82,4%	94,1%
	Gestion des énergies, normes et procédés industriels	75,0%	75,0%
	Logistique de production	92,3%	100%
	Management et conduite d'unités de production	100%	87,5%
Ensemble Gestion de la production industrielle		88,1%	92,7%
Industries chimiques et pharmaceutiques	Chimie – Analyse et contrôle	100%	85,7%
	Chimie de la formulation	80,0%	100%
	Procédés chimiques et parachimiques	100%	71,4%
Ensemble Industries chimiques et pharmaceutiques		93,7%	89,7%
Maintenance des systèmes pluri techniques	Expertise – Mesures - Environnement	72,7%	81,8%
Mécanique	Conception des systèmes automobiles, contrôles et essais	93,7%	71,4%
	Développement de projet industriel	100%	88,9%
Ensemble Mécanique		96,0%	78,3%
Production industrielle	Conception de produits automobiles	100%	100%
Réseaux et télécommunication	Développement Web et mobilité	83,3%	89,3%
Transformations industrielles	Valorisation des ressources végétales	71,4%	83,3%
<b>Ensemble Domaine Sciences, Technologies, Santé</b>		<b>89,2%</b>	<b>88,3%</b>
<b>Ensemble</b>		<b>88,2%</b>	<b>85,2%</b>

Tab 18: taux d'insertion des diplômés selon le domaine, la mention et la spécialité de la Licence Professionnelle

<sup>1</sup> Taux d'insertion : (en emploi) / (en emploi + en recherche+autres situations)

Aucune poursuite ou reprise d'études au 1<sup>er</sup> décembre 2016 signifie que le diplômé n'était pas en études pour les deux années suivant l'obtention de sa Licence professionnelle.

Aucune poursuite ou reprise d'études au 1<sup>er</sup> décembre 2015 signifie que le diplômé n'était pas en études pour l'année suivant l'obtention de sa Licence professionnelle.

Mention de Licence Professionnelle	Spécialité de Licence Professionnelle	Taux d'insertion au 1 <sup>er</sup> /12/2016 (N=319)	Taux d'insertion au 1 <sup>er</sup> /12/2015 (N=331)
Activités juridiques	Marchés public – Métiers de l'achat public	80,0%	100%
Assurance, Banque, finance	Conseiller gestionnaire de clientèle sur le marché des particuliers	100%	100%
Commerce	Communication et commercialisation de produits culturels	83,3%	41,7%
	Organisation et gestion des achats	85,7%	85,7%
Ensemble Commerce		84,2%	57,9%
Gestion des ressources humaines	Développement des compétences et formation professionnelle	100%	90,0%
Intervention sociale	Gestion de la protection sociale	95,0%	85,7%
Management des organisations	Entreprise agricole et gestion des risques	100%	50,0%
	Gestion et pilotage de projets	80,0%	75,0%
	Innovations entrepreneuriales et solidaires	70,0%	100%
	Management commercial des biens et des services	100%	71,4%
	Métiers de la comptabilité : Fiscalité	89,5%	100%
	Métiers de la comptabilité : Comptabilité et paye	100%	84,6%
Ensemble Management des organisations		88,7%	85,1%
<b>Ensemble Domaine Droit, Economie, Gestion</b>		<b>90,6%</b>	<b>83,5%</b>
Activités sportives	Développement social et médiation par le sport	100%	60,0%
	Gestion et développement des organisations, des services sportifs et de loisirs	71,4%	55,6%
<b>Ensemble Sciences et techniques des Activités Physiques et Sportives</b>		<b>83,3%</b>	<b>57,1%</b>
Aménagement du territoire et urbanisme	Cartographie, topographie et systèmes d'information géographique	100%	100%
<b>Ensemble Domaine Sciences Humaines et sociales</b>		<b>100%</b>	<b>100%</b>
Automatique et informatique industrielle	Supervision des automatismes et des réseaux	75,0%	100%
Bâtiment et construction	Etudes et réalisations de projets	93,3%	80,0%
Energie et génie climatique	Expertise énergétique des bâtiments et systèmes industriels	100%	88,9%
	Maîtrise de l'énergie et énergies renouvelables	75,0%	100%
Ensemble Energie et génie climatique		92,3%	92,3%
Gestion de la production industrielle	Chaîne logistique globale	82,4%	94,1%
	Gestion des énergies, normes et procédés industriels	100%	75,0%
	Logistique de production	91,7%	100%
	Management et conduite d'unités de production	100%	87,5%
Ensemble Gestion de la production industrielle		90,0%	92,7%
Industries chimiques et pharmaceutiques	Chimie – Analyse et contrôle	100%	85,7%
	Chimie de la formulation	88,9%	100%
	Procédés chimiques et parachimiques	100%	83,3%
Ensemble Industries chimiques et pharmaceutiques		96,6%	89,7%
Maintenance des systèmes pluri techniques	Expertise – Mesures - Environnement	70,0%	80,0%
Mécanique	Conception des systèmes automobiles, contrôles et essais	91,7%	71,4%
	Développement de projet industriel	100%	88,9%
Ensemble Mécanique		95,2%	78,3%
Production industrielle	Conception de produits automobiles	100%	100%
Réseaux et télécommunication	Développement Web et mobilité	92,6%	89,3%
Transformations industrielles	Valorisation des ressources végétales	80,0%	80,0%
<b>Ensemble Domaine Sciences, Technologies, Santé</b>		<b>91,2%</b>	<b>88,0%</b>
<b>Ensemble</b>		<b>90,9%</b>	<b>85,2%</b>

Tab 19: taux d'insertion des diplômés n'ayant connu aucune poursuite ou reprise d'études selon le domaine, la mention et la spécialité de la Licence Professionnelle

## ➤ Indicateur 5 : Taux de chômage<sup>1</sup>

Pour l'essentiel, le taux de chômage est l'exact complément du taux d'insertion.

Mention de Licence Professionnelle	Spécialité de Licence Professionnelle	Taux de chômage au 1 <sup>er</sup> /12/2016 (N=391)	Taux de chômage au 1 <sup>er</sup> /12/2015 (N=344)
Activités juridiques	Marchés public – Métiers de l'achat public	33,3%	0%
Assurance, Banque, finance	Conseiller gestionnaire de clientèle sur le marché des particuliers	0%	0%
Commerce	Communication et commercialisation de produits culturels	7,1%	45,2%
	Organisation et gestion des achats	25,0%	14,3%
<b>Ensemble Commerce</b>		<b>16,7%</b>	<b>35,0%</b>
Gestion des ressources humaines	Développement des compétences et formation professionnelle	6,3%	10,0%
Intervention sociale	Gestion de la protection sociale	4,5%	13,6%
Management des organisations	Entreprise agricole et gestion des risques	14,3%	50,0%
	Gestion et pilotage de projets	10,5%	20,0%
	Innovations entrepreneuriales et solidaires	13,3%	0%
	Management commercial des biens et des services	0%	25,0%
	Métiers de la comptabilité : Fiscalité	8,3%	0%
	Métiers de la comptabilité : Comptabilité et paye	0%	7,7%
<b>Ensemble Management des organisations</b>		<b>8,3%</b>	<b>12,3%</b>
<b>Ensemble Domaine Droit, Economie, Gestion</b>		<b>9,5%</b>	<b>14,2%</b>
Activités sportives	Développement social et médiation par le sport	0%	20,0%
	Gestion et développement des organisations, des services sportifs et de loisirs	36,4%	33,3%
<b>Ensemble Sciences et techniques des Activités Physiques et Sportives</b>		<b>25,0%</b>	<b>28,6%</b>
Aménagement du territoire et urbanisme	Cartographie, topographie et systèmes d'information géographique	8,3%	0%
<b>Ensemble Domaine Sciences Humaines et sociales</b>		<b>8,3%</b>	<b>0%</b>
Automatique et informatique industrielle	Supervision des automatismes et des réseaux	25,0%	0%
Bâtiment et construction	Etudes et réalisations de projets	11,1%	6,3%
Energie et génie climatique	Expertise énergétique des bâtiments et systèmes industriels	0%	11,1%
	Maîtrise de l'énergie et énergies renouvelables	20,0%	0%
<b>Ensemble Energie et génie climatique</b>		<b>7,1%</b>	<b>7,1%</b>
Gestion de la production industrielle	Chaîne logistique globale	11,8%	5,9%
	Gestion des énergies, normes et procédés industriels	25,0%	25,0%
	Logistique de production	7,7%	0%
	Management et conduite d'unités de production	0%	12,5%
<b>Ensemble Gestion de la production industrielle</b>		<b>9,5%</b>	<b>7,3%</b>
Industries chimiques et pharmaceutiques	Chimie – Analyse et contrôle	0%	14,3%
	Chimie de la formulation	20,0%	0%
	Procédés chimiques et parachimiques	0%	0%
<b>Ensemble Industries chimiques et pharmaceutiques</b>		<b>6,3%</b>	<b>6,9%</b>
Maintenance des systèmes pluri techniques	Expertise – Mesures - Environnement	27,3%	18,2%
Mécanique	Conception des systèmes automobiles, contrôles et essais	6,3%	21,4%
	Développement de projet industriel	0%	11,1%
<b>Ensemble Mécanique</b>		<b>4,0%</b>	<b>17,4%</b>
Production industrielle	Conception de produits automobiles	0%	0%
Réseaux et télécommunication	Développement Web et mobilité	6,7%	10,7%
Transformations industrielles	Valorisation des ressources végétales	28,6%	16,7%
<b>Ensemble Domaine Sciences, Technologies, Santé</b>		<b>9,8%</b>	<b>9,4%</b>
<b>Ensemble</b>		<b>10,2%</b>	<b>11,9%</b>

Tab 20: taux de chômage des diplômés selon le domaine, la mention et la spécialité de la Licence Professionnelle

<sup>1</sup> Taux de chômage : (en recherche) / (en emploi + en recherche+autres situations)

Aucune poursuite ou reprise d'études au 1<sup>er</sup> décembre 2016 signifie que le diplômé n'était pas en études pour les deux années suivant l'obtention de sa Licence professionnelle.

Aucune poursuite ou reprise d'études au 1<sup>er</sup> décembre 2015 signifie que le diplômé n'était pas en études pour l'année suivant l'obtention de sa Licence professionnelle.

Mention de Licence Professionnelle	Spécialité de Licence Professionnelle	Taux de chômage au 1 <sup>er</sup> /12/2016 (N=319)	Taux de chômage au 1 <sup>er</sup> /12/2015 (N=331)
Activités juridiques	Marchés public – Métiers de l'achat public	20,0%	0%
Assurance, Banque, finance	Conseiller gestionnaire de clientèle sur le marché des particuliers	0%	0%
Commerce	Communication et commercialisation de produits culturels	8,3%	50,0%
	Organisation et gestion des achats	14,3%	14,3%
Ensemble Commerce		10,5%	36,8%
Gestion des ressources humaines	Développement des compétences et formation professionnelle	0%	10,0%
Intervention sociale	Gestion de la protection sociale	5,0%	14,3%
Management des organisations	Entreprise agricole et gestion des risques	0%	50,0%
	Gestion et pilotage de projets	20,0%	16,7%
	Innovations entrepreneuriales et solidaires	10,0%	0%
	Management commercial des biens et des services	0%	28,6%
	Métiers de la comptabilité : Fiscalité	10,5%	0%
	Métiers de la comptabilité : Comptabilité et paye	0%	7,7%
Ensemble Management des organisations		8,1%	11,9%
<b>Ensemble Domaine Droit, Economie, Gestion</b>		<b>7,1%</b>	<b>14,3%</b>
Activités sportives	Développement social et médiation par le sport	0%	20,0%
	Gestion et développement des organisations, des services sportifs et de loisirs	28,6%	33,3%
<b>Ensemble Sciences et techniques des Activités Physiques et Sportives</b>		<b>16,7%</b>	<b>28,6%</b>
Aménagement du territoire et urbanisme	Cartographie, topographie et systèmes d'information géographique	0%	0%
<b>Ensemble Domaine Sciences Humaines et sociales</b>		<b>0%</b>	<b>0%</b>
Automatique et informatique industrielle	Supervision des automatismes et des réseaux	25,0%	0%
Bâtiment et construction	Etudes et réalisations de projets	0%	6,7%
Energie et génie climatique	Expertise énergétique des bâtiments et systèmes industriels	0%	11,1%
	Maîtrise de l'énergie et énergies renouvelables	25,0%	0%
Ensemble Energie et génie climatique		7,7%	7,7%
Gestion de la production industrielle	Chaîne logistique globale	11,8%	5,9%
	Gestion des énergies, normes et procédés industriels	0%	25,0%
	Logistique de production	8,3%	0%
	Management et conduite d'unités de production	0%	12,5%
Ensemble Gestion de la production industrielle		7,5%	7,3%
Industries chimiques et pharmaceutiques	Chimie – Analyse et contrôle	0%	14,3%
	Chimie de la formulation	11,1%	0%
	Procédés chimiques et parachimiques	0%	0%
Ensemble Industries chimiques et pharmaceutiques		3,4%	6,9%
Maintenance des systèmes pluri techniques	Expertise – Mesures - Environnement	30,0%	20,0%
Mécanique	Conception des systèmes automobiles, contrôles et essais	8,3%	21,4%
	Développement de projet industriel	0%	11,1%
Ensemble Mécanique		4,8%	17,4%
Production industrielle	Conception de produits automobiles	0%	0%
Réseaux et télécommunication	Développement Web et mobilité	7,4%	10,7%
Transformations industrielles	Valorisation des ressources végétales	20,0%	20,0%
<b>Ensemble Domaine Sciences, Technologies, Santé</b>		<b>7,6%</b>	<b>9,7%</b>
<b>Ensemble</b>		<b>319</b>	<b>12,1%</b>

Tab 21: taux de chômage des diplômés n'ayant connu aucune poursuite ou reprise d'études selon le domaine, la mention et la spécialité de la Licence Professionnelle

## Les indicateurs de qualité de l'emploi

### ➤ Indicateur 6 : Part des emplois stables<sup>1</sup>

Il permet de mesurer la précarité de l'emploi des diplômés parmi la population de ceux en emploi au 1<sup>er</sup> décembre 2015 et 2016. Les étudiants dont l'activité principale est la poursuite d'études et exerçant un emploi ne sont pas comptabilisés. Plus on s'éloigne de 100, plus il y a de diplômés en emploi précaire parmi les diplômés en emploi.

Mention de Licence Professionnelle	Spécialité de Licence Professionnelle	Part des emplois stables au 1 <sup>er</sup> /12/2016 (N=345)	Part des emplois stables 1 <sup>er</sup> /12/2015 (N=293)
Activités juridiques	Marchés public – Métiers de l'achat public	50,0%	40,0%
Assurance, Banque, finance	Conseiller gestionnaire de clientèle sur le marché des particuliers	100%	90,9%
Commerce	Communication et commercialisation de produits culturels	58,3%	40,0%
	Organisation et gestion des achats	50,0%	33,3%
<b>Ensemble Commerce</b>		<b>54,2%</b>	<b>36,4%</b>
Gestion des ressources humaines	Développement des compétences et formation professionnelle	53,3%	77,8%
Intervention sociale	Gestion de la protection sociale	66,7%	52,6%
Management des organisations	Entreprise agricole et gestion des risques	83,3%	66,7%
	Gestion et pilotage de projets	58,8%	54,5%
	Innovations entrepreneuriales et solidaires	72,7%	80,0%
	Management commercial des biens et des services	87,5%	83,3%
	Métiers de la comptabilité : Fiscalité	85,7%	81,0%
	Métiers de la comptabilité : Comptabilité et paye	83,3%	45,5%
<b>Ensemble Management des organisations</b>		<b>77,3%</b>	<b>69,4%</b>
<b>Ensemble Domaine Droit, Economie, Gestion</b>		<b>70,7%</b>	<b>65,0%</b>
Activités sportives	Développement social et médiation par le sport	60,0%	66,7%
	Gestion et développement des organisations, des services sportifs et de loisirs	57,1%	40,0%
<b>Ensemble Sciences et techniques des Activités Physiques et Sportives</b>		<b>58,3%</b>	<b>50,0%</b>
Aménagement du territoire et urbanisme	Cartographie, topographie et systèmes d'information géographique	70,0%	33,3%
<b>Ensemble Domaine Sciences Humaines et sociales</b>		<b>70,0%</b>	<b>33,3%</b>
Automatique et informatique industrielle	Supervision des automatismes et des réseaux	100%	80,0%
Bâtiment et construction	Etudes et réalisations de projets	66,7%	61,5%
Energie et génie climatique	Expertise énergétique des bâtiments et systèmes industriels	100%	87,5%
	Maîtrise de l'énergie et énergies renouvelables	75,0%	60,0%
<b>Ensemble Energie et génie climatique</b>		<b>84,6%</b>	<b>76,9%</b>
Gestion de la production industrielle	Chaîne logistique globale	92,9%	56,3%
	Gestion des énergies, normes et procédés industriels	66,7%	100%
	Logistique de production	66,7%	50,0%
	Management et conduite d'unités de production	75,0%	71,4%
<b>Ensemble Gestion de la production industrielle</b>		<b>78,4%</b>	<b>60,5%</b>
Industries chimiques et pharmaceutiques	Chimie – Analyse et contrôle	56,3%	25,0%
	Chimie de la formulation	75,0%	33,3%
	Procédés chimiques et parachimiques	66,7%	40,0%
<b>Ensemble Industries chimiques et pharmaceutiques</b>		<b>63,3%</b>	<b>30,8%</b>
Maintenance des systèmes pluri techniques	Expertise – Mesures - Environnement	100%	44,4%
Mécanique	Conception des systèmes automobiles, contrôles et essais	93,3%	80,0%
	Développement de projet industriel	88,9%	62,5%
<b>Ensemble Mécanique</b>		<b>91,7%</b>	<b>72,2%</b>
Production industrielle	Conception de produits automobiles	85,7%	57,1%
Réseaux et télécommunication	Développement Web et mobilité	92,9%	80,0%
Transformations industrielles	Valorisation des ressources végétales	60,0%	60,0%
<b>Ensemble Domaine Sciences, Technologies, Santé</b>		<b>80,9%</b>	<b>61,0%</b>
<b>Ensemble</b>		<b>75,4%</b>	<b>61,4%</b>

Tab 22: part des emplois stables parmi les diplômés en emploi selon le domaine, la mention et la spécialité de la Licence Professionnelle

<sup>1</sup> Emploi stable : CDI, titulaire ou stagiaire de la fonction publique, profession libérale ou travailleur indépendant

Emploi précaire : CDD, intérim, contrat nouvelle embauche, contrat de professionnalisation, volontariat international, contractuel de la fonction publique

Aucune poursuite ou reprise d'études au 1<sup>er</sup> décembre 2016 signifie que le diplômé n'était pas en études pour les deux années suivant l'obtention de sa Licence professionnelle.

Aucune poursuite ou reprise d'études au 1<sup>er</sup> décembre 2015 signifie que le diplômé n'était pas en études pour l'année suivant l'obtention de sa Licence professionnelle.

Mention de Licence Professionnelle	Spécialité de Licence Professionnelle	Part des emplois stables au 1 <sup>er</sup> /12/2016 (N=296)	Part des emplois stables 1 <sup>er</sup> /12/2015 (N=282)
Activités juridiques	Marchés public – Métiers de l'achat public	50,0%	40,0%
Assurance, Banque, finance	Conseiller gestionnaire de clientèle sur le marché des particuliers	100%	90,9%
Commerce	Communication et commercialisation de produits culturels	50,0%	40,0%
	Organisation et gestion des achats	83,3%	33,3%
Ensemble Commerce		62,5%	36,4%
Gestion des ressources humaines	Développement des compétences et formation professionnelle	80,0%	77,8%
Intervention sociale	Gestion de la protection sociale	65,0%	50,0%
Management des organisations	Entreprise agricole et gestion des risques	83,3%	66,7%
	Gestion et pilotage de projets	60,0%	44,4%
	Innovations entrepreneuriales et solidaires	85,7%	80,0%
	Management commercial des biens et des services	83,3%	80,0%
	Métiers de la comptabilité : Fiscalité	82,4%	78,9%
	Métiers de la comptabilité : Comptabilité et paye	81,8%	45,5%
Ensemble Management des organisations		78,9%	66,7%
<b>Ensemble Domaine Droit, Economie, Gestion</b>		<b>75,4%</b>	<b>63,1%</b>
Activités sportives	Développement social et médiation par le sport Gestion et développement des organisations, des services sportifs et de loisirs	60,0%	66,7%
		50,0%	40,0%
<b>Ensemble Sciences et techniques des Activités Physiques et Sportives</b>		<b>54,5%</b>	<b>50,0%</b>
Aménagement du territoire et urbanisme	Cartographie, topographie et systèmes d'information géographique	66,7%	33,3%
<b>Ensemble Domaine Sciences Humaines et sociales</b>		<b>66,7%</b>	<b>33,3%</b>
Automatique et informatique industrielle	Supervision des automatismes et des réseaux	100%	75,0%
Bâtiment et construction	Etudes et réalisations de projets	64,3%	58,3%
Energie et génie climatique	Expertise énergétique des bâtiments et systèmes industriels	88,9%	87,5%
	Maîtrise de l'énergie et énergies renouvelables	66,7%	50,0%
Ensemble Energie et génie climatique		83,3%	75,0%
Gestion de la production industrielle	Chaîne logistique globale	92,9%	56,3%
	Gestion des énergies, normes et procédés industriels	66,7%	100%
	Logistique de production	63,6%	50,0%
	Management et conduite d'unités de production	75,0%	71,4%
Ensemble Gestion de la production industrielle		77,8%	60,5%
Industries chimiques et pharmaceutiques	Chimie – Analyse et contrôle	64,3%	25,0%
	Chimie de la formulation	75,0%	33,3%
	Procédés chimiques et parachimiques	66,7%	40,0%
Ensemble Industries chimiques et pharmaceutiques		67,9%	30,8%
Maintenance des systèmes pluri techniques	Expertise – Mesures - Environnement	100%	50,0%
Mécanique	Conception des systèmes automobiles, contrôles et essais	100%	57,1%
	Développement de projet industriel	88,9%	62,5%
Ensemble Mécanique		95,2%	72,2%
Production industrielle	Conception de produits automobiles	85,7%	57,1%
Réseaux et télécommunication	Développement Web et mobilité	92,0%	80,0%
Transformations industrielles	Valorisation des ressources végétales	50,0%	50,0%
<b>Ensemble Domaine Sciences, Technologies, Santé</b>		<b>81,0%</b>	<b>60,4%</b>
<b>Ensemble</b>		<b>77,4%</b>	<b>60,3%</b>

Tab 23: part des emplois stables parmi les diplômés n'ayant connu aucune poursuite ou reprise d'études selon le domaine, la mention et la spécialité de la Licence Professionnelle



➤ **Indicateur 7 : Part des emplois de type cadre<sup>1</sup> ou de type intermédiaire<sup>2</sup>**

Mention de Licence Professionnelle	Spécialité de Licence Professionnelle	Part des emplois au 1 <sup>er</sup> /12/2016 (N=345)		Part des emplois au 1 <sup>er</sup> /12/2015 (N=293)	
		Cadre	Technicien	Cadre	Technicien
Activités juridiques	Marchés public – Métiers de l'achat public	0%	100%	0%	60,0%
Assurance, Banque, finance	Conseiller gestionnaire de clientèle sur le marché des particuliers	0%	100%	0%	90,9%
Commerce	Communication et commercialisation de produits culturels	33,3%	50,0%	20,0%	60,0%
	Organisation et gestion des achats	25,0%	66,7%	0%	66,7%
Ensemble Commerce		29,2%	58,3%	9,1%	63,6%
Gestion des ressources humaines	Développement des compétences et formation professionnelle	13,3%	86,7%	11,1%	88,9%
Intervention sociale	Gestion de la protection sociale	4,8%	85,7%	5,3%	84,2%
Management des organisations	Entreprise agricoles et gestion des risques	16,7%	66,7%	33,3%	33,3%
	Gestion et pilotage de projets	35,3%	58,8%	27,3%	63,6%
	Innovations entrepreneuriales et solidaires	18,2%	54,5%	0%	50,0%
	Management commercial des biens et services	12,5%	50,0%	16,7%	16,7%
	Métiers de la comptabilité : Fiscalité	0%	61,9%	0%	61,9%
	Métiers de la comptabilité : Comptabilité et paye	0%	83,3%	0%	45,5%
Ensemble Management des organisations		13,3%	62,7%	8,1%	51,6%
<b>Ensemble Domaine Droit, Economie, Gestion</b>		<b>13,3%</b>	<b>71,3%</b>	<b>6,8%</b>	<b>65,0%</b>
Activités sportives	Développement social et médiation par le sport	0%	100%	0%	100%
	Gestion et développement des organisations, des services sportifs et de loisirs	28,6%	42,9%	20,0%	60,0%
<b>Ensemble Sciences et techniques des Activités Physiques et Sportives</b>		<b>16,7%</b>	<b>66,7%</b>	<b>12,5%</b>	<b>75,0%</b>
Aménagement du territoire et urbanisme	Cartographie, topographie et systèmes d'information géographique	0%	100%	0%	88,9%
<b>Ensemble Domaine Sciences Humaines et sociales</b>		<b>0%</b>	<b>100%</b>	<b>0%</b>	<b>88,9%</b>
Automatique et informatique industrielle	Supervision des automatismes et des réseaux	33,3%	66,7%	0%	80,0%
Bâtiment et construction	Etudes et réalisations de projets	13,3%	80,0%	0%	92,3%
Energie et génie climatique	Expertise énergétique des bâtiments et systèmes industriels	22,2%	77,8%	12,5%	87,5%
	Maîtrise de l'énergie et énergies renouvelables	0%	100%	0%	80,0%
Ensemble Energie et génie climatique		15,4%	84,6%	7,7%	84,6%
Gestion de la production industrielle	Chaîne logistique globale	14,3%	85,7%	12,5%	87,5%
	Gestion des énergies, normes et procédés industriels	0%	100%	0%	100%
	Logistique de production	8,3%	91,7%	8,3%	83,3%
	Management et conduite d'unités de production	0%	87,5%	0%	85,7%
Ensemble Gestion de la production industrielle		8,1%	89,2%	7,9%	86,8%
Industries chimiques et pharmaceutiques	Chimie – Analyse et contrôle	0%	100%	0%	100%
	Chimie de la formulation	0%	100%	0%	88,9%
	Procédés chimiques et parachimiques	0%	100%	0%	100%
Ensemble Industries chimiques et pharmaceutiques		0%	100%	0%	96,2%
Maintenance des systèmes pluri techniques	Expertise – Mesures - Environnement	12,5%	75,0%	11,1%	77,8%
Mécanique	Conception des systèmes automobiles, contrôles et essais	26,7%	73,3%	10,0%	90,0%
	Développement de projet industriel	0%	100%	0%	100%
Ensemble Mécanique		16,7%	83,3%	5,6%	94,4%
Production industrielle	Conception de produits automobiles	0%	100%	0%	100%
Réseaux et télécommunication	Développement Web et mobilité	35,7%	60,7%	28,0%	60,0%
Transformations industrielles	Valorisation des ressources végétales	20,0%	80,0%	20,0%	80,0%
<b>Ensemble Domaine Sciences, Technologies, Santé</b>		<b>14,5%</b>	<b>83,2%</b>	<b>8,8%</b>	<b>84,9%</b>
<b>Ensemble</b>		<b>13,6%</b>	<b>78,0%</b>	<b>7,8%</b>	<b>76,8%</b>

Tab 24: part des emplois de type cadre ou technicien parmi les diplômés en emploi selon le domaine, la mention et la spécialité de la Licence Professionnelle

<sup>1</sup> Cet indicateur est construit à partir de la PCS déclarée, il peut être sous-évalué voire le contraire par rapport à la réalité selon la perception qu'a le diplômé de l'emploi qu'il occupe. On considère comme emploi cadre les PCS Cadres et professions intellectuelles supérieures regroupant les professions libérales, les cadres de la fonction publique, professeurs, cadres administratifs et commerciaux, ingénieurs et cadres techniques ainsi que Chefs d'entreprise de plus de 10 salariés et les indépendants.

<sup>2</sup> Le type intermédiaire regroupe les professions intermédiaires de l'enseignement, de la santé, de la fonction publique et assimilés, les professions intermédiaires administratives et commerciales des entreprises, les techniciens, contremaîtres et agents de maîtrise.

Aucune poursuite ou reprise d'études au 1<sup>er</sup> décembre 2016 signifie que le diplômé n'était pas en études pour les deux années suivant l'obtention de sa Licence professionnelle.

Aucune poursuite ou reprise d'études au 1<sup>er</sup> décembre 2015 signifie que le diplômé n'était pas en études pour l'année suivant l'obtention de sa Licence professionnelle.

Mention de Licence Professionnelle	Spécialité de Licence Professionnelle	Part des emplois au 1 <sup>er</sup> /12/2016 (N=290)		Part des emplois au 1 <sup>er</sup> /12/2015 (N=282)	
		Cadre	Technicien	Cadre	Technicien
Activités juridiques	Marchés public – Métiers de l'achat public	0%	100%	0%	60,0%
Assurance, Banque, finance	Conseiller gestionnaire de clientèle sur le marché des particuliers	0%	100%	0%	90,9%
Commerce	Communication et commercialisation de produits culturels	20,0%	60,0%	20,0%	60,0%
	Organisation et gestion des achats	0%	100%	0%	66,7%
Ensemble Commerce		12,5%	75,0%	9,1%	63,6%
Gestion des ressources humaines	Développement des compétences et formation professionnelle	10,0%	90,0%	11,1%	88,9%
Intervention sociale	Gestion de la protection sociale	5,3%	84,2%	5,6%	83,3%
Management des organisations	Entreprise agricoles et gestion des risques	16,7%	66,7%	33,3%	33,3%
	Gestion et pilotage de projets	0%	87,5%	11,1%	77,8%
	Innovations entrepreneuriales et solidaires	14,3%	57,1%	50,0%	50,0%
	Management commercial des biens et services	16,7%	50,0%	20,0%	20,0%
	Métiers de la comptabilité : Fiscalité	0%	58,8%	0%	57,9%
	Métiers de la comptabilité : Comptabilité et paye	0%	81,8%	0%	45,5%
Ensemble Management des organisations		5,5%	67,3%	5,3%	52,6%
<b>Ensemble Domaine Droit, Economie, Gestion</b>		<b>6,1%</b>	<b>77,4%</b>	<b>5,4%</b>	<b>65,8%</b>
Activités sportives	Développement social et médiation par le sport	0%	100%	0%	100%
	Gestion et développement des organisations, des services sportifs et de loisirs	20,0%	40,0%	20,0%	60,0%
<b>Ensemble Sciences et techniques des Activités Physiques et Sportives</b>		<b>10,0%</b>	<b>70,0%</b>	<b>12,5%</b>	<b>75,0%</b>
Aménagement du territoire et urbanisme	Cartographie, topographie et systèmes d'information géographique	0%	100%	0%	88,9%
<b>Ensemble Domaine Sciences Humaines et sociales</b>		<b>0%</b>	<b>100%</b>	<b>0%</b>	<b>88,9%</b>
Automatique et informatique industrielle	Supervision des automatismes et des réseaux	0%	100%	0%	75,0%
Bâtiment et construction	Etudes et réalisations de projets	14,3%	78,6%	0%	91,7%
Energie et génie climatique	Expertise énergétique des bâtiments et systèmes industriels	22,2%	77,8%	12,5%	87,5%
	Maîtrise de l'énergie et énergies renouvelables	0%	100%	0%	75,0%
Ensemble Energie et génie climatique		16,7%	83,3%	8,3%	83,3%
Gestion de la production industrielle	Chaîne logistique globale	14,3%	85,7%	12,5%	87,5%
	Gestion des énergies, normes et procédés industriels	0%	100%	0%	100%
	Logistique de production	9,1%	90,9%	8,3%	83,3%
	Management et conduite d'unités de production	0%	87,5%	0%	85,7%
Ensemble Gestion de la production industrielle		8,3%	88,9%	7,9%	86,8%
Industries chimiques et pharmaceutiques	Chimie – Analyse et contrôle	0%	100%	0%	100%
	Chimie de la formulation	0%	100%	0%	88,9%
	Procédés chimiques et parachimiques	0%	100%	0%	100%
Ensemble Industries chimiques et pharmaceutiques		0%	100%	0%	96,2%
Maintenance des systèmes pluri techniques	Expertise – Mesures - Environnement	14,3%	71,4%	12,5%	75,0%
Mécanique	Conception des systèmes automobiles, contrôles et essais	9,1%	90,9%	10,0%	90,0%
	Développement de projet industriel	0%	100%	0%	100%
Ensemble Mécanique		5,0%	95,0%	5,6%	94,4%
Production industrielle	Conception de produits automobiles	0%	100%	0%	100%
Réseaux et télécommunication	Développement Web et mobilité	32,0%	68,0%	28,0%	60,0%
Transformations industrielles	Valorisation des ressources végétales	0%	100%	0%	100%
<b>Ensemble Domaine Sciences, Technologies, Santé</b>		<b>10,9%</b>	<b>87,2%</b>	<b>8,4%</b>	<b>85,1%</b>
<b>Ensemble</b>		<b>8,6%</b>	<b>83,1%</b>	<b>7,1%</b>	<b>77,3%</b>

Tab 25: part des emplois de type cadre ou technicien parmi les diplômés n'ayant connu aucune poursuite ou reprise d'études selon le domaine, la mention et la spécialité de la Licence Professionnelle



# Domaine Droit, Economie et Gestion

299 diplômés de Licence Professionnelle ont pu être contactés.

181 diplômés ont répondu à l'enquête. Le taux brut de réponse est de 56,9%. Il varie de 45,8% à 62,9% selon la mention de la Licence Professionnelle.

Mention de Licence professionnelle	Nbre d'inscrits	Nbre de diplômés	Taux de diplômés	Nbre enquêtés	Nbre de réponses	Taux brut de réponse	Taux net <sup>1</sup> de réponse
Activités juridiques	17	14	82,4%	13	8	57,1%	61,5%
Assurance, banque, finance	28	24	85,7%	24	11	45,8%	45,8%
Commerce	60	55	91,7%	50	32	58,2%	64,0%
Gestion des ressources humaines	32	30	93,8%	30	16	53,3%	53,3%
Intervention sociale	35	35	100%	30	22	62,9%	73,3%
Management des organisations	177	160	90,4%	152	92	57,5%	60,5%
<b>Ensemble</b>	<b>349</b>	<b>318</b>	<b>91,1%</b>	<b>299</b>	<b>181</b>	<b>56,9%</b>	<b>60,5%</b>

Tab 26: Nombre d'inscrits et de diplômés en Licence Professionnelle domaine Droit, Economie et Gestion en 2013-2014 et taux de réponse

	ACTIVITES JURIDIQUES	<a href="#">LP Marchés publics – Métiers de l'achat public</a>
	ASSURANCE, BANQUE, FINANCE	<a href="#">LP Conseiller gestionnaire de clientèle sur le marché des particuliers</a>
	COMMERCE	<a href="#">LP Communication et commercialisation de produits culturels</a> <a href="#">LP Organisation et gestion des achats</a>
	GESTION DES RESSOURCES HUMAINES	<a href="#">LP Développement des compétences et formation professionnelle</a>
	INTERVENTION SOCIALE	<a href="#">LP Gestion de la protection sociale</a>
	MANAGEMENT DES ORGANISATIONS	<a href="#">LP Entreprise agricole et gestion des risques</a> <a href="#">LP Gestion et pilotage de projets</a> <a href="#">LP Innovations entrepreneuriales et solidaires</a> <a href="#">LP Management commercial des biens et des services</a> <a href="#">LP Métiers de la comptabilité : Fiscalité</a> <a href="#">LP Métiers de la comptabilité : Comptabilité et paye</a>

<sup>1</sup> En retirant du nombre total de diplômés les étudiants ayant pour adresse fixe l'étranger et ne pouvant être retrouvés par l'adresse annuelle ou par email mais aussi ceux pour lesquelles les coordonnées n'étaient plus valides (adresse, téléphone...), on obtient le taux net de répondants de 60,5%.

## LP Marchés publics – métiers de l'achat public

Taux brut de répondants : 57,1% (taux net : 61,5%)

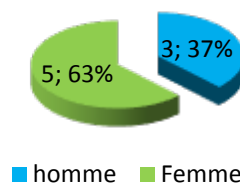
### Diplôme d'accès à la Licence professionnelle et régime d'inscription

Sur les 8 diplômés ayant répondu à l'enquête, 2 sont titulaires d'un DUT et 5 d'un BTS.

Quatre des diplômés étaient en formation initiale, deux en formation par apprentissage et deux en formation continue.

L'âge moyen est de 27,6 ans, l'étendue allant de 24 à 40 ans.

Répartition selon le genre



### Situation au 1<sup>er</sup> décembre 2016

Au 1<sup>er</sup> décembre 2016, quatre des diplômés sont en emploi salarié ou indépendant ; c'était également le cas au 1<sup>er</sup> décembre 2015 et n'ont effectué aucune poursuite ou reprise d'études. Deux personnes sont en poursuite d'études et deux sont sans emploi et en recherchant un. L'une a effectué deux années immédiates de poursuite d'étude pour un Master Droit et contentieux public (M1 puis M2) et recherche un nouvel emploi depuis septembre 2016 suite à la fin de son contrat en apprentissage ; sa situation au 1<sup>er</sup> décembre 2015 était en études avec emploi. L'autre n'a connu aucune poursuite ou reprise d'études et recherche un nouvel emploi depuis novembre 2016 suite à un licenciement ; sa situation au 1<sup>er</sup> décembre 2015 était en emploi en CDI.

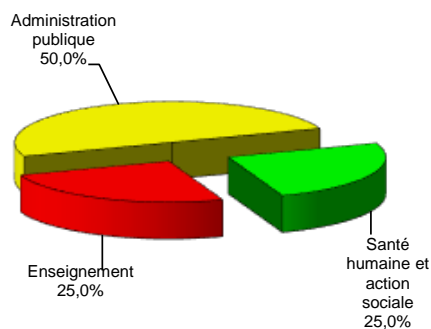
Les deux personnes en études au 1<sup>er</sup> décembre 2016 ont effectué trois années immédiates de poursuite d'études. L'une après une 1<sup>ère</sup> année de Master Droit et administration publique a enchaîné sur une 2<sup>ème</sup> année de Master Droit et contentieux public ; elle est au 1<sup>er</sup> décembre 2016 en 2<sup>ème</sup> année de Master Carrière judiciaire et techniques contentieuses dans l'entreprise. L'autre, après un DUT année spéciale Métiers du livre et du patrimoine option Bibliothèque, fait un Master MEEF Pratiques et ingénierie de formation parcours « Littérature de jeunesse : formations aux métiers du livre et de la lecture pour les jeunes » (M1 puis M2). Ces deux personnes étaient au 1<sup>er</sup> décembre 2015 en études sans emploi.

### En emploi salarié au 1<sup>er</sup> décembre 2016 – Activité principale

#### Caractéristiques de l'emploi occupé

Caractéristiques	Promotion 2014 (N=4)
Durée moyenne de recherche du 1 <sup>er</sup> emploi	4,2 mois
Nombre moyen d'emploi occupé	2,2
Nature de l'entreprise <sup>1</sup>	1 en Moyenne entreprise 3 en Grande entreprise en région Centre
Nombre de diplômés « En emploi stable »	2
Nombre de diplômés « En emploi de type cadre »	-
Nombre de diplômés « En emploi de type intermédiaire »	4
Nature de l'emploi	3 à temps plein
Salaire moyen net mensuel, temps plein (hors primes)	1370
Salaire médian net mensuel, temps plein (hors primes)	1370
Situation géographique	3 en région Centre, 1 en Ile de France,
Attractivité de la région Centre	3 originaires de la région Centre et y travaillant

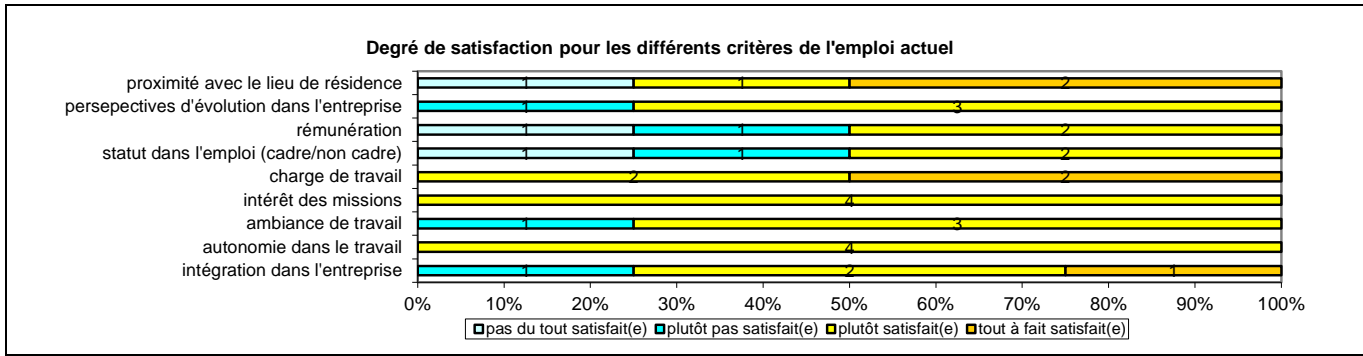

Secteur d'activité



Origine emploi	N=4
Grâce à des relations personnelles (réseau)	1
Suite à la réussite d'un concours	1
En réponse à une annonce hors Pôle emploi (presse, internet...)	2

Perception emploi	N=4
Correspond à votre niveau de qualification	2
Est en dessous de votre niveau de qualification	2

<sup>1</sup> On qualifie de « Petite entreprise » une entreprise de moins de 50 salariés ou de « Grande entreprise » une de 500 salariés et plus.



Sexe	Parcours	Régime	Activité de l'entreprise	Dépt	Intitulé poste	Type de contrat	Tranche Revenu net mensuel
H	SSS <sup>1</sup>	F initiale	Santé	45	Rédacteur marché public	Fonctionnaire	-
H	SSS	F initiale	Centre hospitalier	45	Acheteur	CDD	De 1000 à 1500
H	SSS	F apprentissage	Enseignement supérieur	95	Chargé des marchés publics	CDD	De 1000 à 1500
F	SSS	F continue	Armement et défense (DGA)	18	Acheteur négociateur (temps partiel, 80%)	TCT de 3 ans puis titularisation	De 1500 à 2000

Tab 27: Métiers et salaires des diplômés de Licence professionnelle Marchés publics – métiers de l'achat public

<sup>1</sup> SSS : Aucune poursuite ou reprise d'études

# LP Conseiller gestionnaire de clientèle sur le marché des particuliers

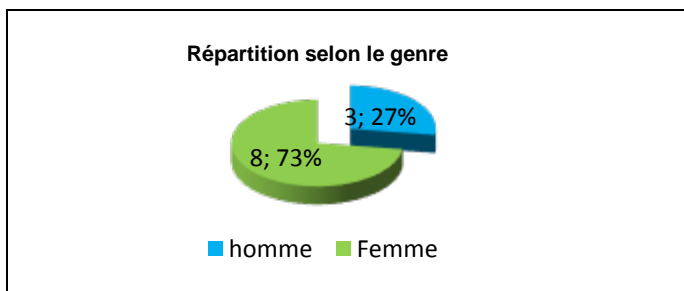
Taux brut de répondants : 45,8% (taux net : 45,8%)

## Diplôme d'accès à la Licence professionnelle et régime d'inscription

Sur les onze diplômés ayant répondu à l'enquête, un est titulaire d'un DUT et huit d'un BTS.

Dix des diplômés étaient en formation par apprentissage et un en formation continue.

L'âge moyen est de 27,1 ans, l'étendue allant de 23 à 49 ans.



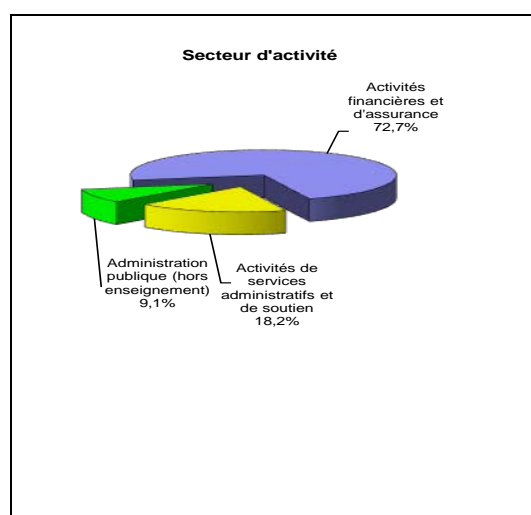
## Situation au 1<sup>er</sup> décembre 2016

Au 1<sup>er</sup> décembre 2016, l'ensemble des diplômés est en emploi salarié ou indépendant et n'a connu aucune poursuite ou reprise d'études ; leur situation au 1<sup>er</sup> décembre 2015 était également en emploi.

## En emploi salarié au 1<sup>er</sup> décembre 2016 – Activité principale

### Caractéristiques de l'emploi occupé

Caractéristiques	Promotion 2014 (N=11)
Durée moyenne de recherche du 1 <sup>er</sup> emploi	2,6 mois
Nombre moyen d'emploi occupé	1,2
Nature de l'entreprise <sup>1</sup>	11 en Grande entreprise dont 10 en région Centre
Nombre de diplômés « En emploi stable »	11
Nombre de diplômés « En emploi de type cadre »	-
Nombre de diplômés « En emploi de type intermédiaire »	11
Nature de l'emploi	11 à temps plein
Salaire moyen net mensuel, temps plein (hors primes)	1551
Salaire médian net mensuel, temps plein (hors primes)	1550
Situation géographique	10 en région Centre, 1 en Limousin
Attractivité de la région Centre	10 originaires de la région Centre et y travaillant, 1 originaire de la région Centre et travaillant dans une autre région

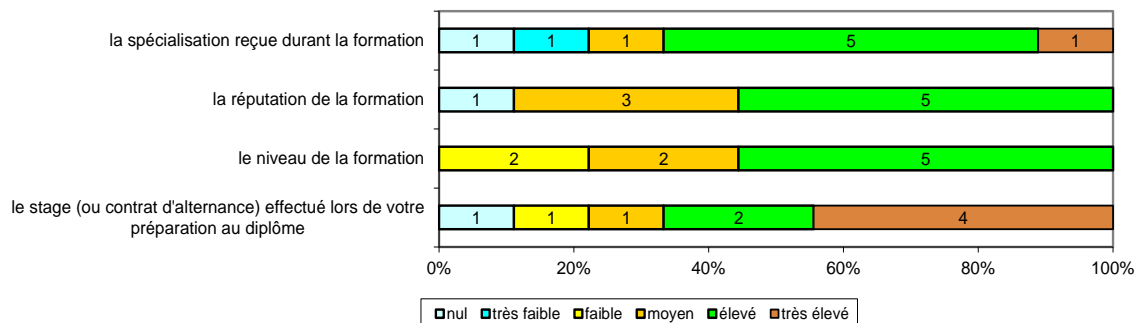


Origine emploi	N=11
Suite à un stage ou au contrat d'apprentissage effectué durant vos études	4
Grâce à des relations personnelles (réseau)	3
Suite à une candidature spontanée	2
Suite à la réussite d'un concours	1
Suite à un dépôt de CV en ligne	1

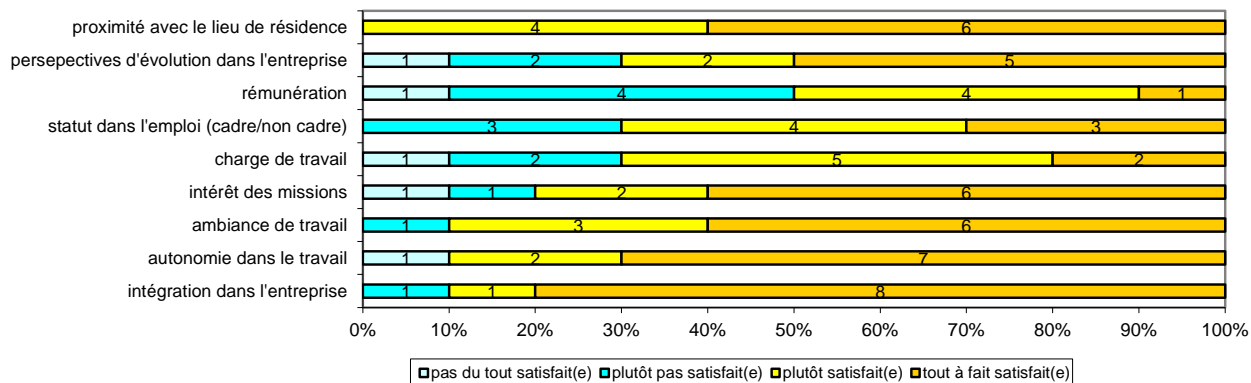
Perception emploi	N=11
Correspond à votre niveau de qualification	6
Est en dessous de votre niveau de qualification	5

<sup>1</sup> On qualifie de « Petite entreprise » une entreprise de moins de 50 salariés ou de « Grande entreprise » une de 500 salariés et plus.

### Importance des éléments de la Licence Professionnelle dans l'insertion professionnelle



### Degré de satisfaction pour les différents critères de l'emploi actuel



Sexe	Parcours	Régime	Activité de l'entreprise	Dépt	Intitulé poste	Type de contrat	Tranche Revenu net mensuel
F	SSS <sup>1</sup>	F apprentissage	Banque	45	Conseiller commercial	CDI	-
F	SSS	F apprentissage	Ministère de l'économie et des finances publiques	23	Agent administratif stagiaire	Fonctionnaire	De 1500 à 2000
F	SSS	F apprentissage	Banque	45	Conseiller clientèle banque	CDI	-
F	SSS	F apprentissage	Banque	45	Assistante commerciale	CDI	De 1500 à 2000
F	SSS	F apprentissage	Caisse de retraite, prévoyance	45	Conseillère retraite	CDI	De 1000 à 1500
F	SSS	F apprentissage	Banque	45	Conseillère clientèle	CDI	De 1000 à 1500
F	SSS	F apprentissage	Caisse de retraite, prévoyance	45	Conseillère retraite complémentaire	CDI	De 1000 à 1500
H	SSS	F apprentissage	Banque	45	Conseiller de clientèle particuliers	CDI	De 1500 à 2000
H	SSS	F apprentissage	Banque	45	Conseiller spécialisé en assurance	CDI	De 1500 à 2000
F	SSS	F apprentissage	Banque	45	Chargée de clientèle	CDI	De 1000 à 1500
H	SSS	F continue	Banque	28	Attaché clientèle particulier	CDI	De 2000 à 2500

Tab 28: Métiers et salaires des diplômés de Licence professionnelle Conseiller gestionnaire de clientèle sur le marché des particuliers

<sup>1</sup> SSS : Aucune poursuite ou reprise d'études

# LP Communication et commercialisation de produits culturels

Taux brut de répondants : 55,6% (taux net : 60,0%)

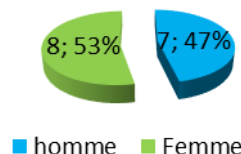
## Diplôme d'accès à la Licence professionnelle et régime d'inscription

Sur les quinze diplômés ayant répondu à l'enquête, sept sont titulaires d'un DUT et huit d'un BTS.

Quatorze des répondants étaient inscrits en formation en formation initiale et un en formation continue.

L'âge moyen est de 26,1 ans, l'étendue allant de 22 à 50 ans.

Répartition selon le genre



## Situation au 1<sup>er</sup> décembre 2016

Au 1<sup>er</sup> décembre 2016, douze des diplômés sont en emploi salarié ou indépendant, un est en poursuite d'études, un est sans emploi et en recherche d'emploi (aucune poursuite ou reprise d'études) et un déclare être sans emploi et n'en recherchant pas. La raison pour laquelle elle ne recherche pas d'emploi est que cette personne prépare un départ pour l'étranger, elle n'a effectué aucune poursuite ou reprise d'études ; sa situation au 1<sup>er</sup> décembre 2015 était en emploi en CDD.

La personne **sans emploi et en recherchant un** au 1<sup>er</sup> décembre 2016, recherche un nouvel emploi depuis septembre 2016 pour de la mobilité géographique ; sa situation au 1<sup>er</sup> décembre 2015 était sans emploi et n'en recherchant pas.

La personne **en études**, au 1<sup>er</sup> décembre 2016, a connu deux années de reprise d'études pour une formation de Manager d'affaires option négociation et communication et occupe un poste de chargé de communication en apprentissage, ses études constituant son activité principale ; sa situation au 1<sup>er</sup> décembre 2015 était en études avec emploi en apprentissage.

Parmi les diplômés **en emploi** au 1<sup>er</sup> décembre 2016, deux ont poursuivi des études à l'issue de la Licence pro. Une de ces personnes a connu deux années de poursuite d'études pour une 1<sup>ère</sup> année de Master Médiation culturelle et a créé son propre emploi en tant qu'attaché de presse ; sa situation au 1<sup>er</sup> décembre 2015 était en études avec emploi en CDD. L'autre a connu une année immédiate de poursuite d'études pour une 1<sup>ère</sup> année de Master Médiation culturelle et occupe un poste de coordinateur de festival en CDI ; sa situation au 1<sup>er</sup> décembre 2015 était sans emploi et n'en recherchant pas.


Pour les autres personnes en emploi, la situation pour six d'entre eux au 1<sup>er</sup> décembre 2015 était sans emploi et en recherchant un ; les autres étant en emploi.

## En emploi salarié au 1<sup>er</sup> décembre 2016 – Activité principale

### Caractéristiques de l'emploi occupé

Caractéristiques	Promotion 2014 (N=12)
Durée moyenne de recherche du 1 <sup>er</sup> emploi	14,2 mois
Nombre moyen d'emploi occupé	1,3
Nature de l'entreprise <sup>1</sup>	8 en Petite entreprise 1 en Moyenne entreprise 3 en Grande entreprise
Nombre de diplômés « En emploi stable »	7
Nombre de diplômés « En emploi de type cadre »	4
Nombre de diplômés « En emploi de type intermédiaire »	6
Nature de l'emploi	8 à plein temps
Salaire moyen net mensuel, temps plein (hors primes)	1440
Salaire médian net mensuel, temps plein (hors primes)	1430
Situation géographique	5 en Ile de France, 1 en Aquitaine, 1 en Auvergne, 1 en Basse-Normandie, 1 en Bretagne, 2 en Languedoc Roussillon, 1 en Rhône Alpes
Attractivité de la région Centre	1 originaire de la région Centre et travaillant dans une autre région

Secteur d'activité



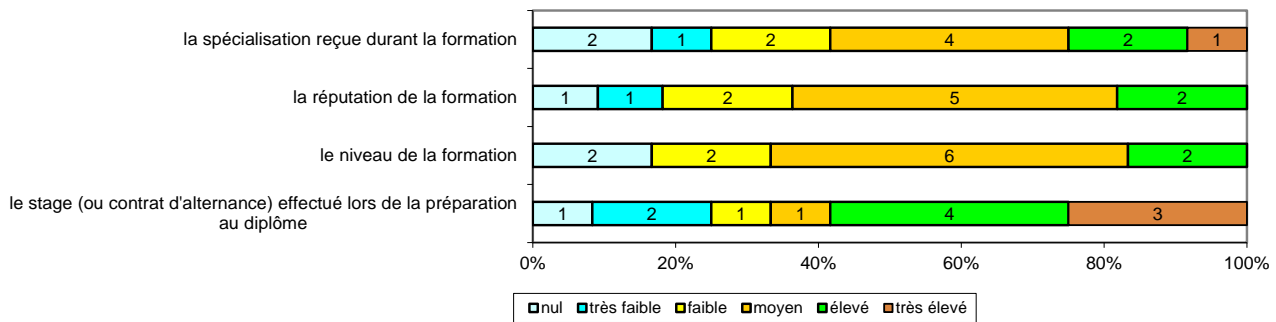
Origine emploi	N=12
Suite à un stage ou au contrat d'apprentissage effectué durant vos études	3
Grâce à des relations personnelles (réseau)	2
Suite à un dépôt de CV en ligne	2
En réponse à une annonce hors Pôle emploi (presse, internet...)	1
Suite à une mission d'intérim ou un CDD	1
Vous avez créé votre emploi	1
Suite à une candidature spontanée	1
Par Pôle emploi ou autres organismes	1

Perception emploi	N=12
Correspond à votre niveau de qualification	9
Est en dessous de votre niveau de qualification	3

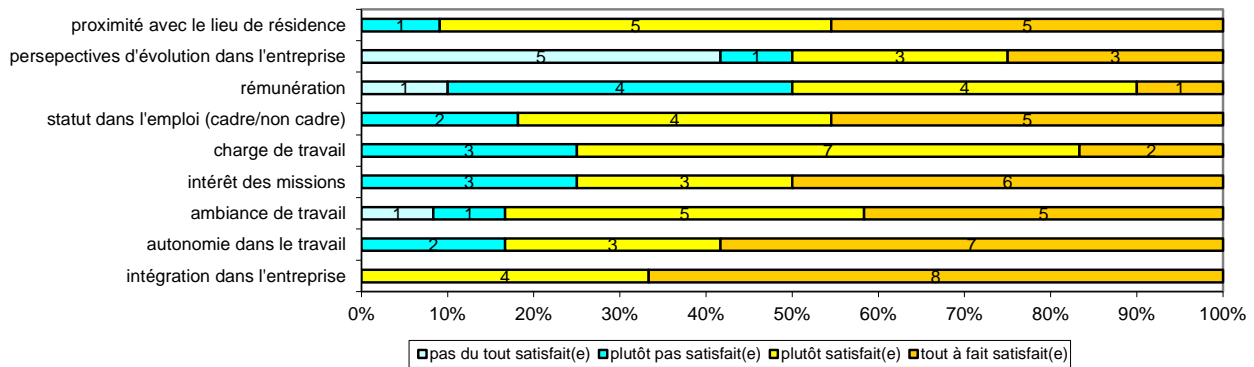
<sup>1</sup> On qualifie de « Petite entreprise » une entreprise de moins de 50 salariés ou de « Grande entreprise » une de 500 salariés et plus.



### Importance des éléments de la licence professionnelle dans l'insertion professionnelle



### Degré de satisfaction pour les différents critères de l'emploi actuel



Sexe	Régime	Parcours	Activité de l'entreprise	Dépt	Intitulé poste	Type de contrat	Tranche Revenu net mensuel
F	F initiale	SSS <sup>1</sup>	Commerce de détail d'habillement en magasin spécialisé	93	Vendeuse prêt-à-porter (temps partiel, 75%)	CDI	De 500 à 1000
H	F initiale	SSS	Vente nutrition équine	50	Infographiste	CDI	De 1000 à 1500
H	F initiale	ESS <sup>2</sup>	Lutte contre l'échec scolaire/production d'artistes et des festivals	75	Coordinateur de festival	CDI	De 1500 à 2000
H	F initiale	SSS	Producteur tourneur	75	Chargé de communication	CDD	De 1000 à 1500
F	F initiale	SSS	Producteur de spectacles	03	Chargée de production (temps partiel)	Intermittent du spectacle, pigiste	-
H	F initiale	SSS	Création de spectacle	33	Chargé de communication (temps partiel, 80%)	CDD	De 500 à 1000
H	F initiale	SSS	Production audiovisuelle	34	Chargé de production audiovisuelle	CDI	De 1000 à 1500
F	F initiale	EES <sup>3</sup>	Communication	75	Attaché de presse	Profession libérale, indépendant, chef d'entreprise, auto entrepreneur	-
F	F initiale	SSS	Aide sociale (mission locale)	34	Chargée d'animation (temps partiel, 80%)	CDD	De 500 à 1000
H	F initiale	SSS	Distributeur de matériel musical	69	Commercial et communication	CDD	-
F	F initiale	SSS	Industrie agroalimentaire	56	Contrôleur qualité	CDI	De 1000 à 1500
H	F initiale	SSS	Théâtre	93	Directeur technique – régisseur général	CDI	De 1500 à 2000

Tab 29: Métiers et salaires des diplômés de Licence professionnelle Communication et commercialisation de produits culturels

<sup>1</sup> SSS : Aucune poursuite ou reprise d'études à l'issue de la licence professionnelle

<sup>2</sup> ESS : Une année immédiate de poursuite d'études

<sup>3</sup> EES : Deux années immédiates de poursuite d'études

## LP Organisation et gestion des achats

Taux brut de répondants : 60,7% (taux net : 68,0%)

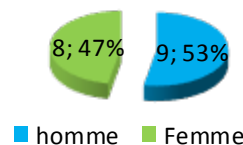
### Diplôme d'accès à la Licence professionnelle et régime d'inscription

Sur les dix-sept diplômés ayant répondu à l'enquête, huit sont titulaires d'un BTS, sept d'un DUT.

L'ensemble des répondants était inscrit en formation initiale.

L'âge moyen est de 24,1 ans, l'étendue allant de 23 à 26 ans.

Répartition selon le genre



### Situation au 1<sup>er</sup> décembre 2016

Au 1<sup>er</sup> décembre 2016, douze des diplômés sont en emploi salarié ou indépendant, quatre se déclarent sans emploi et en recherchant un et un est en poursuite d'études. Cette personne effectuée trois années immédiates de poursuite d'études. Après avoir fait un Licence Economie, gestion, elle a enchaîné sur une 1<sup>ère</sup> année Master Gestion. Au 1<sup>er</sup> décembre 2016, elle est en 2<sup>ème</sup> année de Master Supply chain management et occupe un poste d'apprentie acheteuse ; sa situation au 1<sup>er</sup> décembre 2015 était en études avec emploi en apprentissage.

Parmi les personnes **sans emploi et en recherchant un** au 1<sup>er</sup> décembre 2016, trois ont effectué deux années immédiates de poursuite d'études et recherche un nouvel emploi suite à la fin de leur contrat d'apprentissage depuis septembre, octobre 2016. L'une a suivi une formation M achats et supply chain, une autre un Master Management des achats et la troisième un Master Achats internationaux et innovation ; leur situation au 1<sup>er</sup> décembre 2015 était donc en études avec emploi en apprentissage. La quatrième personne n'a effectué aucune poursuite ou reprise d'études et recherche un nouvel emploi depuis septembre 2016 suite à une fin de contrat ; sa situation au 1<sup>er</sup> décembre 2015 était en emploi en CDD.

Parmi les diplômés **en emploi** au 1<sup>er</sup> décembre 2016, six ont poursuivi des études à l'issue de la Licence professionnelle (deux années immédiates de poursuite d'études) L'une de ces personnes après une 1<sup>ère</sup> année de Master Acheteur leader, a suivi une 2<sup>ème</sup> année de Master Management et occupe un poste d'acheteur travaux en CDI ; sa situation au 1<sup>er</sup> décembre 2015 était en études sans emploi. La situation des cinq autres au 1<sup>er</sup> décembre 2015 était en études avec emploi en apprentissage. Deux ont suivi un Master Manager achats et supply chain et occupent des postes d'assistant administration des ventes (ADV) en intérim et d'agent d'approvisionnement et planning de production en CDD. Deux autres ont fait un Master Achats et logistique et occupent des postes en intérim d'assistant achats et d'acheteur industriel. La cinquième personne a suivi un Master Management des achats internationaux et occupe un poste d'acheteur junior en contrat de professionnalisation.

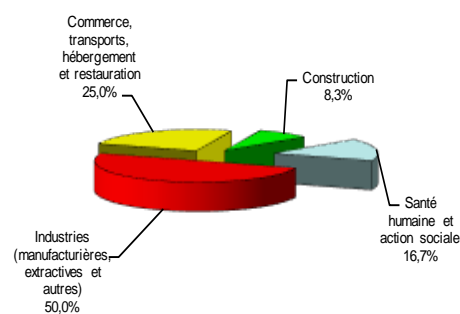
Parmi les six autres diplômés en emploi au 1<sup>er</sup> décembre 2016, la situation pour l'un d'entre eux au 1<sup>er</sup> décembre 2015 était sans emploi et en recherchant un, les autres étant en emploi.

### En emploi salarié au 1<sup>er</sup> décembre 2016 – Activité principale

#### Caractéristiques de l'emploi occupé

Caractéristiques	Promotion 2014 (N=12)
Durée moyenne de recherche du 1 <sup>er</sup> emploi	6,8 mois
Nombre moyen d'emploi occupé	2,2
Nature de l'entreprise <sup>1</sup>	2 en Moyenne Entreprise dont 1 en région Centre 10 en Grande entreprise dont 4 en région Centre
Nombre de diplômés « En emploi stable »	6
Nombre de diplômés « En emploi de type cadre »	3
Nombre de diplômés « En emploi de type intermédiaire »	8
Nature de l'emploi	12 à plein temps
Salaire moyen net mensuel, temps plein (hors primes)	1659
Salaire médian net mensuel, temps plein (hors primes)	1577
Situation géographique	5 en Région Centre, 4 en Ile de France, 1 en Basse Normandie, 1 en Champagne Ardenne, 1 en Pays de la Loire
Attractivité de la région Centre	5 originaires de la région Centre et y travaillant, 2 originaires de la région Centre et travaillant en Ile-de-France

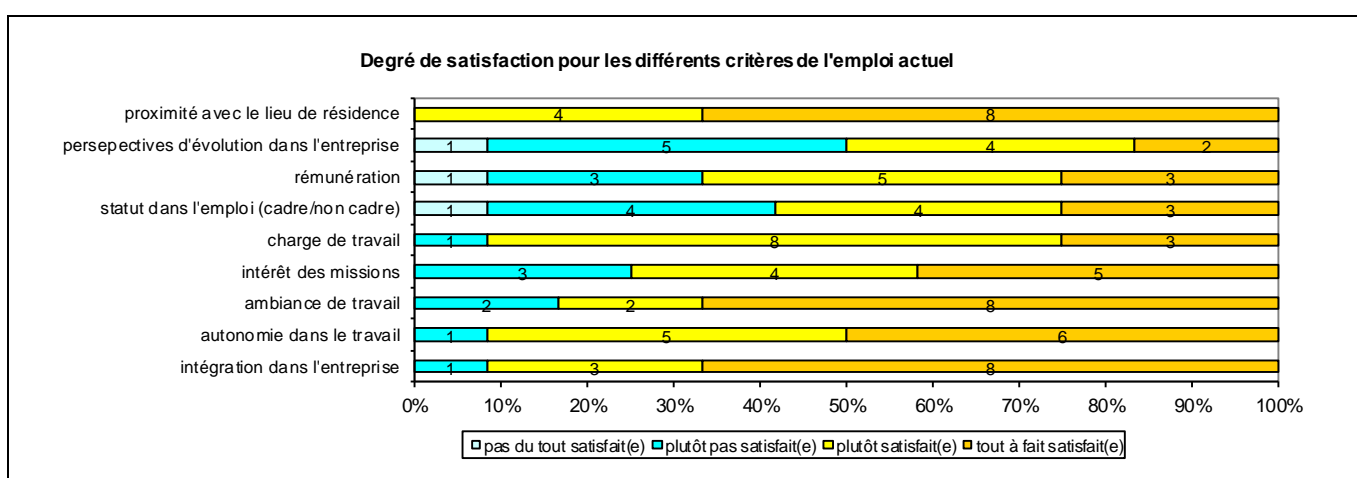
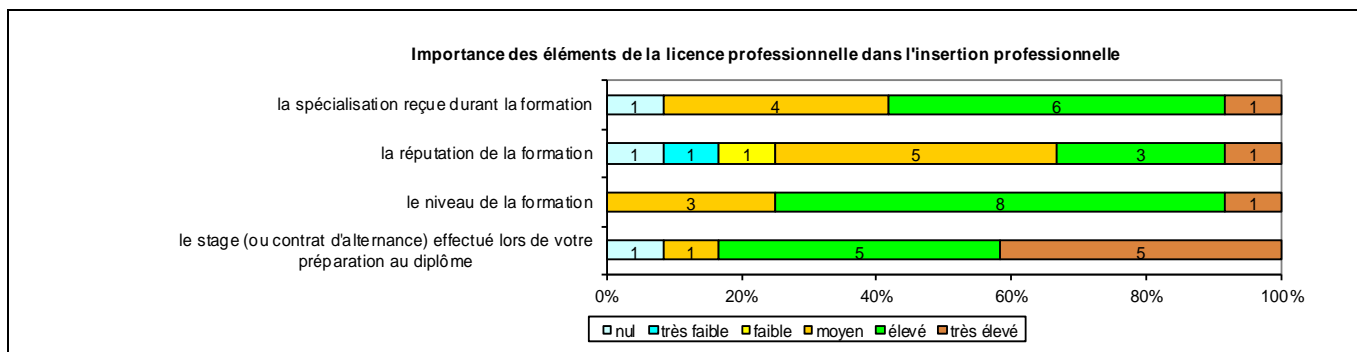
Secteur d'activité



<sup>1</sup> On qualifie de « Petite entreprise » une entreprise de moins de 50 salariés ou de « Grande entreprise » une de 500 salariés et plus.

Origine emploi	N=12
Suite à un stage ou au contrat d'apprentissage effectué durant vos études	3
Grâce à des relations personnelles (réseau)	2
Suite à une mission d'intérim ou un CDD	2
Suite à une candidature spontanée	1
Par Pôle emploi ou autres organismes	1
Suite à un dépôt de CV en ligne	1
Cabinet de recrutement	1
Indeed	1

Perception emploi	N=12
Correspond à votre niveau de qualification	7
Est en dessous de votre niveau de qualification	5



Sexe	Régime	Parcours	Activité de l'entreprise	Dépt	Intitulé poste	Type de contrat	Tranche Revenu net mensuel
F	F initiale	SSS <sup>1</sup>	Commissionnaire en transports	49	Assistante commerciale	CDI	De 1000 à 1500
H	F initiale	EES <sup>2</sup>	Industrie métallurgique	92	Acheteur junior	Contrat pro	De 500 à 1000
H	F initiale	EES	Négoce de fenêtre	78	Assistant achats	Intérim	De 1500 à 2000
H	F initiale	SSS	Tôlerie industrielle	61	Acheteur approvisionnement	Intérim	De 2000 à 2500
H	F initiale	SSS	Centre hospitalier	45	Adjoint des cadres hospitaliers	CDI	De 1000 à 1500
F	F initiale	SSS	Fabrication outillage diamanté	28	Assistante commerciale de grand export	CDI	De 1500 à 2000
F	F initiale	EES	Négociation de produits médicaux	28	Assistante ADV	Intérim	De 1500 à 2000
H	F initiale	EES	Construction	51	Acheteur travaux	CDI	De 1500 à 2000
H	F initiale	EES	Plasturgie	28	Agent d'approvisionnement et planning de production	CDD	De 1500 à 2000
F	F initiale	EES	Industrie aéronautique	91	Acheteur industriel	Intérim	De 3000 à 3500
H	F initiale	SSS	Fabrication équipements, pièces pour automobiles, véhicules industrielles -contrôle technique	28	Gestionnaire des retours	CDI	De 1000 à 1500
H	F initiale	SSS	Laboratoire d'analyses médicales	92	Gestionnaire du service sous-traité	CDI	De 1500 à 2000

Tab 30: Métiers et salaires des diplômés de Licence Professionnelle Organisation et gestion des achats

<sup>1</sup> SSS : Aucune poursuite ou reprise d'études à l'issue de la Licence professionnelle

<sup>2</sup> EES : Deux années immédiates de poursuite d'études

# LP Développement des compétences et formation professionnelle

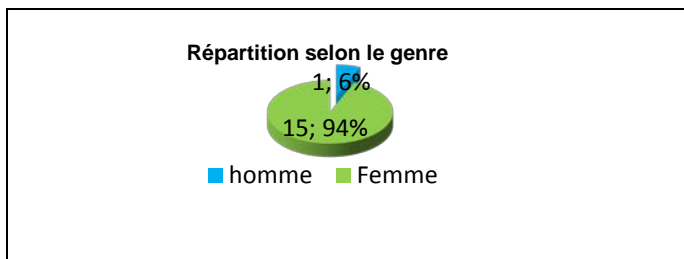
Taux brut de répondants : 53,3% (taux net : 53,3%)

## Diplôme d'accès à la Licence professionnelle et régime d'inscription

Sur les seize diplômés ayant répondu à l'enquête, douze sont titulaires d'un BTS, trois d'un DUT.

Neuf des répondants étaient inscrits en formation par apprentissage et sept en formation continue.

L'âge moyen est de 32 ans, l'étendue allant de 23 à 54 ans.



## Situation au 1<sup>er</sup> décembre 2016

Au 1<sup>er</sup> décembre 2016, quinze des diplômés sont en emploi salarié ou indépendant et un se déclare sans emploi et en recherche d'un emploi. Cette personne a effectué deux années immédiates de poursuite d'études pour une formation Manager des ressources humaines (titre de niveau 2) puis Manager du développement des ressources humaines et des relations sociales (titre de niveau 1) ; sa situation au 1<sup>er</sup> décembre 2015 était en études avec emploi en contrat de professionnalisation toutefois elle déclare rechercher un premier emploi au 1<sup>er</sup> décembre 2016 depuis octobre 2016 considérant que son contrat pro ne constitue pas un vrai emploi.

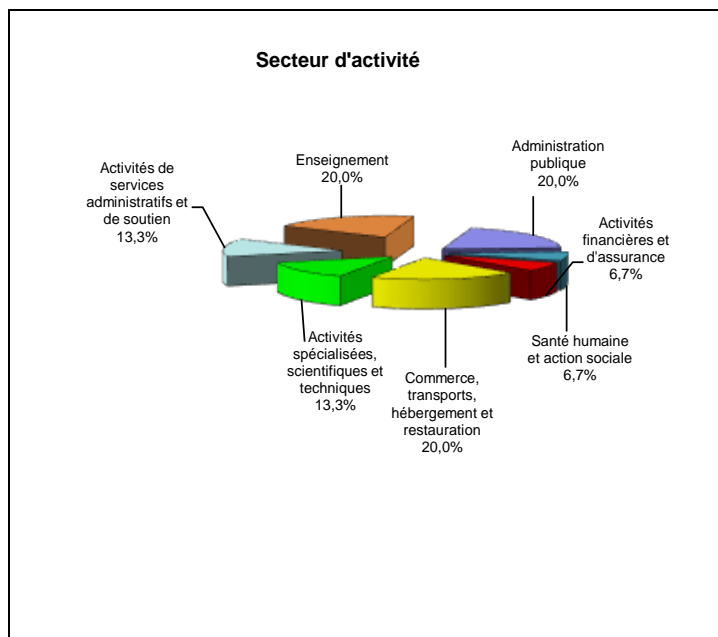
Parmi les diplômés **en emploi** au 1<sup>er</sup> décembre 2016, quatre ont effectué deux années immédiates de poursuite d'études pour des formations en ressources humaines de niveau Master telles que Management des ressources humaines, Manager des développements et Ressources humaines ou encore responsable des ressources humaines ; leur situation au 1<sup>er</sup> décembre 2015 était pour deux d'entre eux en études avec emploi en apprentissage, le troisième était en études avec emploi en contrat de professionnalisation et le quatrième se déclarant études sans emploi. La cinquième personne déclare trois années de poursuite d'études. Après avoir fait une formation de responsable des ressources humaines puis de manager du développement des ressources humaines, elle déclare préparer le CAPES au 1<sup>er</sup> décembre 2016, ses études ne constituant pas son activité principale ; sa situation au 1<sup>er</sup> décembre 2015 était en études avec emploi en apprentissage.

Parmi les dix autres diplômés en emploi au 1<sup>er</sup> décembre 2016, la situation au 1<sup>er</sup> décembre 2015 pour l'un d'entre était sans emploi et en recherchant un, les autres étant en emploi.

## En emploi salarié au 1<sup>er</sup> décembre 2016 – Activité principale

### Caractéristiques de l'emploi occupé

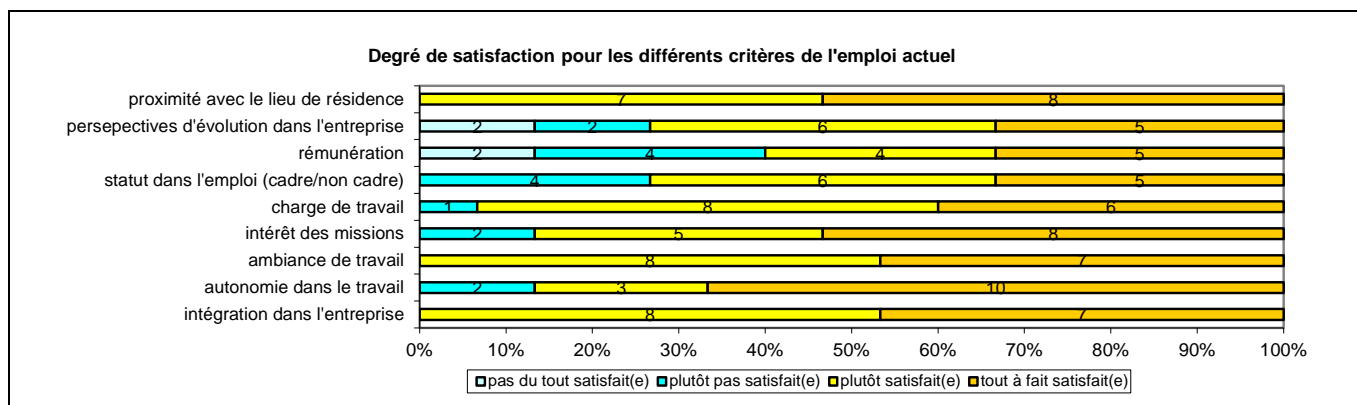

Caractéristiques	Promotion 2014 (N=15)
Durée moyenne de recherche du 1 <sup>er</sup> emploi	4,6 mois
Nombre moyen d'emploi occupé	1,6
Nature de l'entreprise <sup>1</sup>	5 en Petite Entreprise en région Centre 2 en Moyenne entreprise en région Centre 8 en Grande entreprise en région Centre
Nombre de diplômés « En emploi stable »	8
Nombre de diplômés « En emploi de type cadre »	2
Nombre de diplômés « En emploi de type intermédiaire »	13
Nature de l'emploi	13 à plein temps
Salaire moyen net mensuel, temps plein (hors primes)	1682
Salaire médian net mensuel, temps plein (hors primes)	1450
Situation géographique	15 en Région Centre
Attractivité de la région Centre	14 originaires de la région Centre et y travaillant, 1 originaire d'une autre région et travaillant en région Centre



Origine emploi	N=15
Suite à un stage ou au contrat d'apprentissage effectué durant vos études	6
Grâce à des relations personnelles (réseau)	3
En réponse à une annonce hors Pôle emploi (presse, internet...)	2
Suite à une candidature spontanée	1
En réponse à une annonce hors Pôle emploi (presse, Internet...)	1
Vous avez créé votre emploi	1
Retour à l'emploi occupé avant le diplôme préparé	1

Perception emploi	N=15
Correspond à votre niveau de qualification	11
Est en dessous de votre niveau de qualification	4

<sup>1</sup> On qualifie de « Petite entreprise » une entreprise de moins de 50 salariés ou de « Grande entreprise » une de 500 salariés et plus.



Sexe	Régime	Parcours	Activité de l'entreprise	Dépt	Intitulé poste	Type de contrat	Tranche Revenu net mensuel
F	F apprentissage	SSS <sup>1</sup>	Formation professionnelle continue	45	Chargée de mission	CDI	De 1000 à 1500
F	F apprentissage	EES <sup>2</sup>	Commerce et transport secteur cosmétique	45	Adjointe ressources humaines	CDD	De 2500 à 3000
F	F apprentissage	SSS	Agence de travail temporaire	45	Assistante de recrutement	CDI	De 1000 à 1500
F	F apprentissage	EES	Formation continue d'adultes	45	Ressources humaines	CDD	-
F	F apprentissage	EEE <sup>3</sup>	Magasin de bricolage	45	Chargée des relations sociales	CDD	De 1000 à 1500
H	F apprentissage	EES	Recrutement et intérim	45	Responsable de compte	CDD	De 1500 à 2000
F	F apprentissage	EES	Protection sociale	45	Assistante formation	CDD	De 1000 à 1500
F	F apprentissage	SSS	Commerce	28	Assistante gestion du personnel (temps partiel, 80%)	CDD	-
F	F continue	SSS	Formation en apprentissage	45	Assistante administrative	CDD	De 1000 à 1500
F	F continue	SSS	Pôle emploi	45	Gestionnaire de formation	CDI	De 1000 à 1500
F	F continue	SSS	Gestion des prestations sociales	45	Conseillère en développement territorial	CDI	De 2000 à 2500
F	F continue	SSS	Recherche et développement scientifique (BRGM)	45	Chargée de gestion RH recrutement et gestion de carrière	CDI	De 1500 à 2000
F	F continue	SSS	Banque	45	Conseillère clientèle	CDI	De 2500 à 3000
F	F continue	SSS	Conseils en organisation, gestion management (Consulting)	45	Consultante RH (temps partiel, 70%)	Profession libérale, indépendant, chef d'entreprise, auto-entrepreneur	De 1000 à 1500
F	F continue	SSS	Pôle emploi	45	Conseillère à l'emploi	CDI	De 1000 à 1500

Tab 31: Métiers et salaires des diplômés de Licence Professionnelle Développement des compétences et formation professionnelle

<sup>1</sup> SSS : Aucune poursuite ou reprise d'études à l'issue de la Licence professionnelle

<sup>2</sup> EES : Deux années immédiates de poursuite d'études

<sup>3</sup> EEE : Trois années immédiates de poursuite d'études

# LP Gestion de la protection sociale

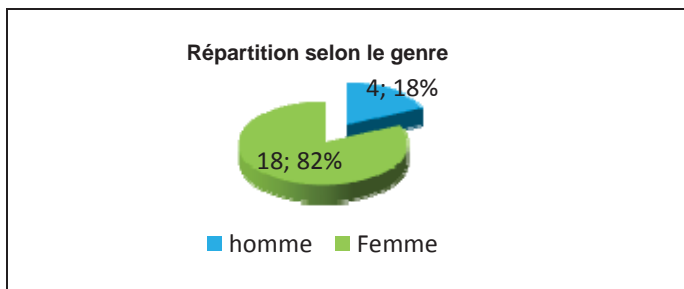
Taux brut de répondants : 62,9% (taux net : 73,3%)

## Diplôme d'accès à la Licence professionnelle et régime d'inscription

Sur les vingt-deux diplômés ayant répondu à l'enquête, seize sont titulaires d'un BTS, deux d'un DUT.

Quatorze des répondantes étaient inscrits en formation initiale, cinq en formation continue et trois en reprise d'études non financées.

L'âge moyen est de 29,3 ans, l'étendue allant de 24 à 50 ans.



## Situation au 1<sup>er</sup> décembre 2016

Au 1<sup>er</sup> décembre 2016, vingt-et-un des diplômés sont en emploi salarié ou indépendant et un est sans emploi et en recherche d'un nouvel emploi depuis novembre 2016 suite à une fin de contrat ; sa situation au 1<sup>er</sup> décembre 2015 était en emploi en CDD. Cette personne n'a connu aucune poursuite ou reprise d'études.

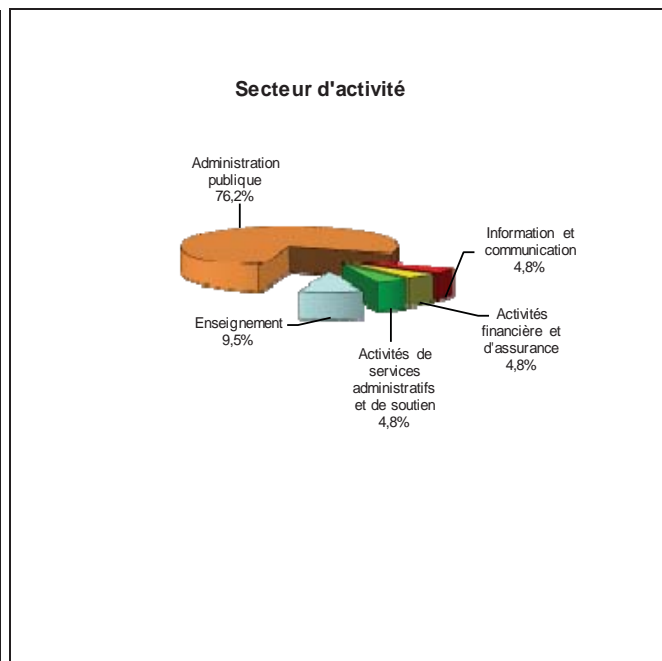
Parmi les diplômés **en emploi** au 1<sup>er</sup> décembre 2015, une personne a déclaré une année immédiate de poursuite d'études pour 1<sup>ère</sup> année de Master MEEF 1<sup>er</sup> degré et occupe un poste de technicien administratif en CDI ; sa situation au 1<sup>er</sup> décembre 2015 était en emploi en CDI. Une autre a repris ses études en 2015 et l'est encore en 2016 pour une 1<sup>ère</sup> année de Master Pratique et ingénierie de l'éducation, du travail et de l'action sociale (PIETAS), ses études ne constituant pas son activité principale et occupe un poste d'assistante de plateforme de suivi et d'appui aux décrocheurs en CDD ; sa situation au 1<sup>er</sup> décembre 2015 était en emploi en CDD. Une autre déclare au 1<sup>er</sup> décembre 2016 suivre une 1<sup>ère</sup> année de Master Droit social, ses études ne constituant pas son activité principale et occupe un poste de gestionnaire de prévoyance en CDI ; sa situation au 1<sup>er</sup> décembre 2015 était en emploi en CDI.

Les dix-huit autres n'ont effectué aucune poursuite ou reprise d'études ; pour trois d'entre eux la situation au 1<sup>er</sup> décembre 2015 était sans emploi et en recherchant un ou en attente d'un contrat, les autres étant en emploi.

## En emploi salarié au 1<sup>er</sup> décembre 2016 – Activité principale

### Caractéristiques de l'emploi occupé

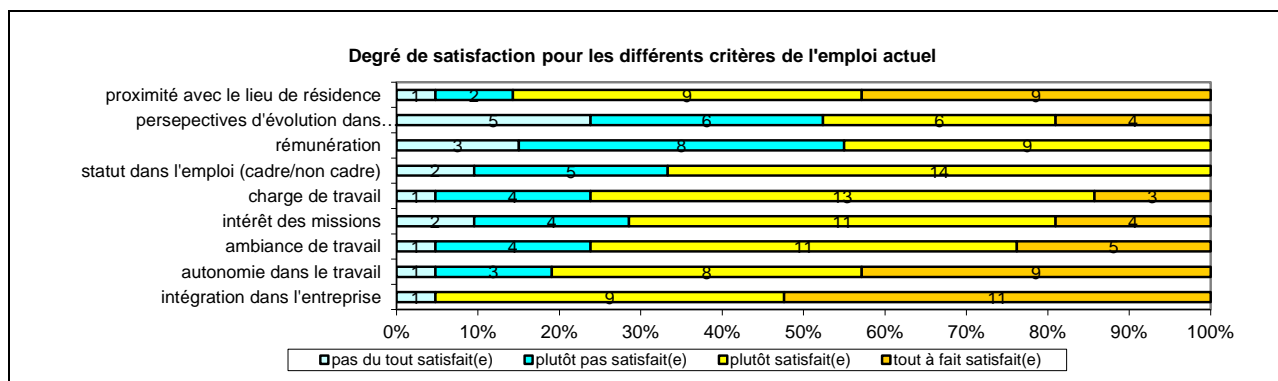
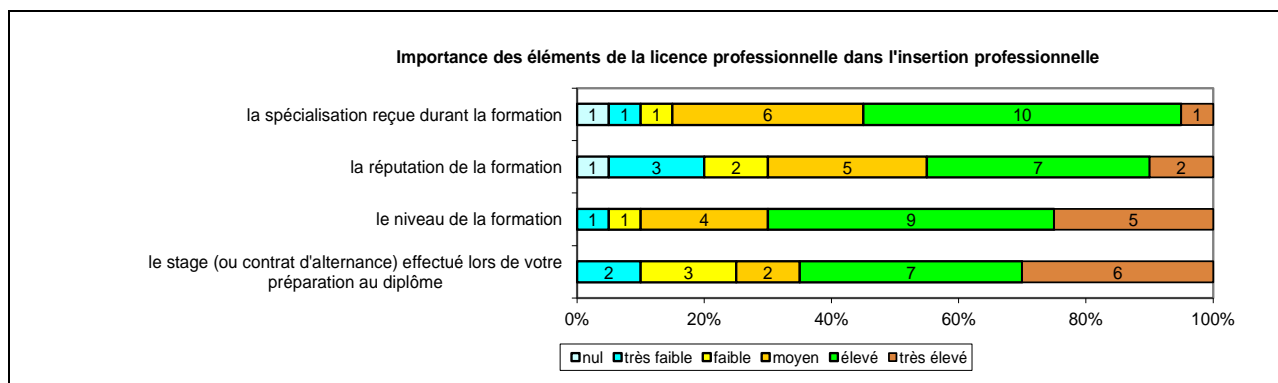
Caractéristiques	Promotion 2014 (N=21)
Durée moyenne de recherche du 1 <sup>er</sup> emploi	1,5 mois
Nombre moyen d'emploi occupé	2
Nature de l'entreprise <sup>1</sup>	2 en Moyenne entreprise dont 1 en région Centre 19 en Grande entreprise dont 9 en région Centre
Nombre de diplômés « En emploi stable »	14
Nombre de diplômés « En emploi de type cadre »	1
Nombre de diplômés « En emploi de type intermédiaire »	18
Nature de l'emploi	19 à plein temps
Salaire moyen net mensuel, temps plein (hors primes)	1399
Salaire médian net mensuel, temps plein (hors primes)	1240
Situation géographique	10 en Région Centre, 3 en Ile de France, 1 en Bretagne, 1 en Champagne Ardenne, 1 en Guyane, 1 en Haute-Normandie, 1 en Poitou Charente, 1 en Provence Alpes Côte d'Azur, 2 en Rhône Alpes
Attractivité de la région Centre	9 originaires de la région Centre et y travaillant, 1 originaire de la région Centre et travaillant en Ile de France, 1 originaire d'une autre région et travaillant en région Centre



Origine emploi	N=21
Suite à un stage ou au contrat d'apprentissage effectué durant vos études	6
En réponse à une annonce hors Pôle emploi (presse, internet...)	5
Suite à une candidature spontanée	4
Grâce à des relations personnelles (réseau)	3
Par Pôle emploi ou autres organismes	2
Mutation	1

Perception emploi	N=21
Correspond à votre niveau de qualification	11
Est en dessous de votre niveau de qualification	9
Est au-dessus de votre niveau de qualification	1

<sup>1</sup> On qualifie de « Petite entreprise » une entreprise de moins de 50 salariés ou de « Grande entreprise » une de 500 salariés et plus.



Sexe	Régime	Parcours	Activité de l'entreprise	Dépt	Intitulé poste	Type de contrat	Tranche Revenu net mensuel
H	F initiale	SSS <sup>1</sup>	Accompagnement des demandeurs d'emploi (Pôle emploi)	74	Conseiller à l'emploi	CDI	De 1000 à 1500
F	F initiale	SSS	Paiement des prestations familiales (CAF)	18	Conseiller de Service à l'Usager	CDI	De 1000 à 1500
F	F initiale	SSS	Assurance maladie (CPAM)	74	Référent gestion des risques	CDD	De 1000 à 1500
F	F initiale	SSS	Gestion des droits des personnes handicapées (MDPH)	37	Conseillère Relation à l'Usager	CDD	-
F	F initiale	ESS <sup>2</sup>	Assurance vieillesse	37	Technicien administratif	CDI	De 1000 à 1500
F	F initiale	SSS	Paiement des prestations familiales (CAF)	76	Technicien conseil prestations spécialisées	CDI	De 1000 à 1500
F	F initiale	SSS	Accompagnement des demandeurs d'emploi (Pôle emploi)	18	Agent administratif	Emploi aidé	-
F	F initiale	SSS	Paiement des prestations familiales (CAF)	16	Gestionnaire conseil allocataires	CDI	De 1000 à 1500
F	F initiale	SSS	Conseil départemental	91	Référente handicap et de la protection des majeurs vulnérables	CDD	De 1500 à 2000
F	F initiale	SEE <sup>3</sup>	Accompagnement dans l'enseignement et l'insertion professionnelle	97	assistante de plateforme de suivi et d'appuis aux décrocheurs	CDD	De 1500 à 2000
F	F initiale	SSS	Assurance maladie (CPAM)	18	Technicienne en information	CDI	De 1000 à 1500
F	F initiale	SSS	Activité de sécurité sociale (MSA)	22	Technicien administratif	CDI	De 1000 à 1500
F	F initiale	SSS	Mutuelle	45	Gestionnaire mutuelle	CDD	De 1000 à 1500
F	F initiale	SSS	Paiement des prestations familiales (CAF)	51	Conseillère à l'utilisateur	CDI	De 1000 à 1500
F	F continue	SSE <sup>4</sup>	Caisse de retraite et de prévoyance	06	Gestionnaire prévoyance	CDI	De 1500 à 2000
F	F continue	SSS	Assurance maladie (CPAM)	18	Technicien assurance maladie	CDI	De 1000 à 1500
H	F continue	SSS	Education nationale (lycée)	18	Accompagnant des élèves en situation de handicap (temps partiel, 80%)	CDD	De 1000 à 1500
H	F continue	SSS	Accompagnement des demandeurs d'emploi (Pôle emploi)	18	Conseiller en emploi	CDI	-
H	F continue	SSS	Agence régionale de santé	91	Chargé de mission prévention et promotion de la santé	CDI	De 2500 à 3000
F	RENF	SSS	Paiement des prestations familiales (CAF)	18	Gestionnaire conseil prestations	CDI	De 1000 à 1500
F	RENF	SSS	Chaîne de télévision thématique	75	Coordinatrice de directs	CDI	De 1500 à 2000

Tab 32: Métiers et salaires des diplômés de Licence Professionnelle Gestion de la protection sociale

<sup>1</sup> SSS : Aucune poursuite ou reprise d'études à l'issue de la Licence professionnelle

<sup>2</sup> ESS : Une année immédiate de poursuite d'études

<sup>3</sup> SEE : Deux années reprise d'études

<sup>4</sup> SSE : Une année de reprise d'études

# LP Entreprise agricole et gestion des risques

Taux brut de répondants : 63,6% (taux net : 63,6%)

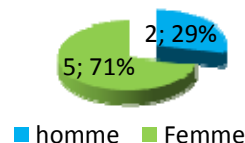
## Diplôme d'accès à la Licence professionnelle et régime d'inscription

Sur les sept diplômés ayant répondu à l'enquête, tous sont titulaires d'un BTS.

Trois des répondants étaient inscrits en formation initiale et quatre en formation continue.

L'âge moyen est de 24,3 ans, l'étendue allant de 23 à 25 ans.

Répartition selon le genre



## Situation au 1<sup>er</sup> décembre 2016

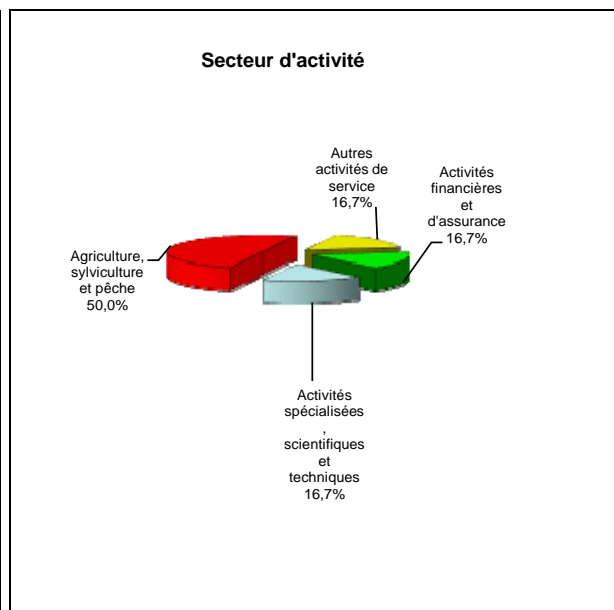
Au 1<sup>er</sup> décembre 2016, six des diplômés sont en emploi salarié ou indépendant (aucune poursuite ou reprise d'études) et un est sans emploi et en recherchant un. Cette personne a effectué une année de reprise d'études pour un Master professionnel d'ingénieur commercial haute technologie et déclare chercher un nouvel emploi suite à une fin de contrat depuis décembre 2016 ; sa situation au 1<sup>er</sup> décembre 2015 était en études sans emploi et en recherchant un.

Parmi les diplômés **en emploi** au 1<sup>er</sup> décembre 2016, la situation au 1<sup>er</sup> décembre 2015 était pour trois d'entre eux sans emploi et en recherchant un, les autres étant en emploi.

## En emploi salarié au 1<sup>er</sup> décembre 2016 – Activité principale

### Caractéristiques de l'emploi occupé

Caractéristiques	Promotion 2014 (N=6)
Durée moyenne de recherche du 1 <sup>er</sup> emploi	1 mois
Nombre moyen d'emploi occupé	2,9
Nature de l'entreprise <sup>1</sup>	3 en Petite entreprise 2 en Moyenne entreprise en région Centre 2 en Grande entreprise en région Centre
Nombre de diplômés « En emploi stable »	5
Nombre de diplômés « En emploi de type cadre »	-
Nombre de diplômés « En emploi de type intermédiaire »	4
Nature de l'emploi	7 à plein temps
Salaire moyen net mensuel, temps plein (hors primes)	1488
Salaire médian net mensuel, temps plein (hors primes)	1500
Situation géographique	4 en Région Centre, 1 en Auvergne, 1 en Bourgogne, 1 au Canada
Attractivité de la région Centre	3 originaires de la région Centre et y travaillant, 1 originaire d'une autre région et travaillant en région Centre

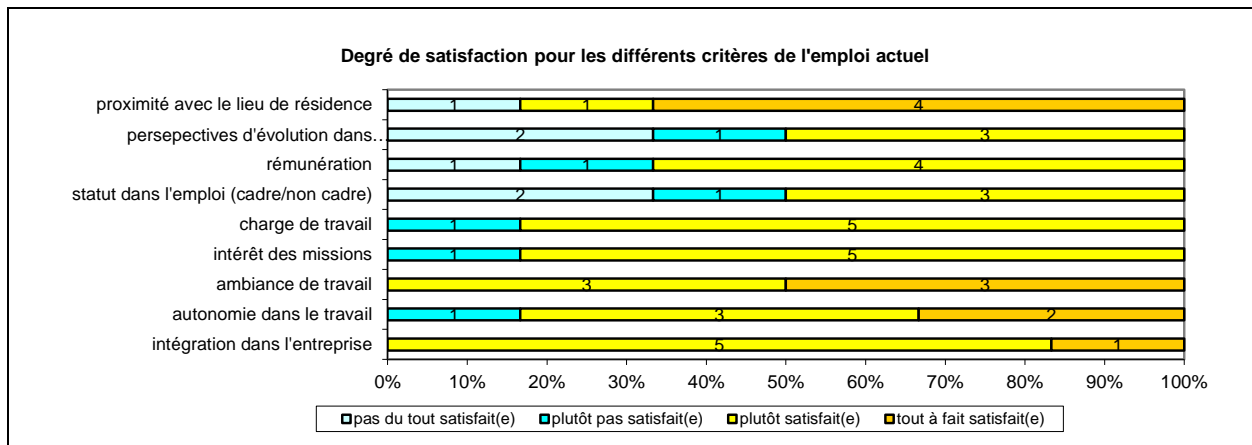
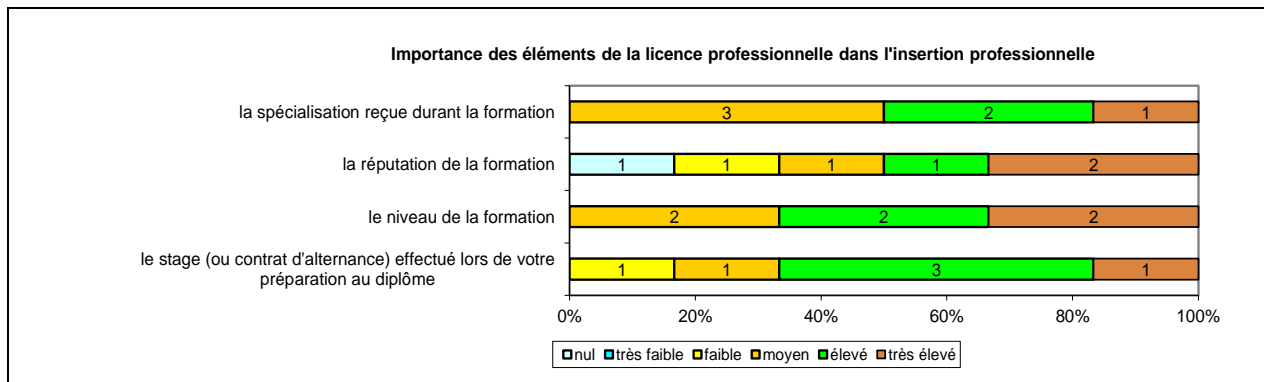


Origine emploi	N=6
Grâce à des relations personnelles (réseau)	4
Vous avez créé votre emploi	1
Suite à une candidature spontanée	1

Perception emploi	N=6
Correspond à votre niveau de qualification	3
Est en dessous de votre niveau de qualification	3

<sup>1</sup> On qualifie de « Petite entreprise » une entreprise de moins de 50 salariés ou de « Grande entreprise » une de 500 salariés et plus.





Sexe	Régime	Parcours	Activité de l'entreprise	Dépt	Intitulé poste	Type de contrat	Tranche Revenu net mensuel
F	F initiale	SSS <sup>1</sup>	Banque	58	Conseiller clientèle	CDI	De 1000 à 1500
F	F initiale	SSS	Agriculture	18	Agricultrice	Profession libérale, indépendant, chef d'entreprise, auto-entrepreneur	-
F	F initiale	SSS	Culture de la vigne	33	Viticultrice	CDI	De 1000 à 1500
F	F continue	SSS	Conseils agricoles	18	Assistance commerciale et exécution	CDI	De 1000 à 1500
H	F continue	SSS	Négociant en grain, phyto, engrais et semences	36	Magasinier	CDI	De 1000 à 1500
F	F continue	SSS	Groupement des agriculteurs biologiques et biodynamistes	18	Animatrice technique (temps partiel, 50%)	CDD	De 1000 à 1500

Tab 33: Métiers et salaires des diplômés de Licence professionnelle Entreprise agricole et gestion des risques

<sup>1</sup> SSS : Aucune poursuite ou reprise d'études à l'issue de la Licence professionnelle

# LP Gestion et pilotage de projets

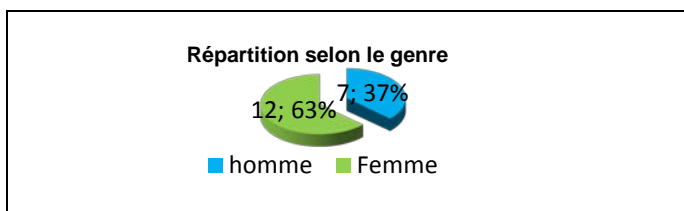
Taux brut de répondants : 63,3% (taux net : 65,5%)

## Diplôme d'accès à la Licence professionnelle et régime d'inscription

Sur les dix-neuf diplômés ayant répondu à l'enquête, sept ont déclaré être titulaires d'un DUT et dix d'un BTS.

Onze des répondants étaient inscrits en formation initiale et huit en formation continue.

L'âge moyen est de 30,6 ans, l'étendue allant de 22 à 56 ans.



## Situation au 1<sup>er</sup> décembre 2016

Au 1<sup>er</sup> décembre 2016, dix-sept des diplômés sont en emploi salarié ou indépendant et deux sont sans emploi et en recherchant un (aucune poursuite ou reprise d'études). Ces personnes recherchent un nouvel emploi, l'une depuis octobre 2016 car elle occupait un emploi ne correspondant pas à ses attentes, l'autre depuis décembre 2016 car elle souhaitait un poste en adéquation avec ses projets, ses études. La situation au 1<sup>er</sup> décembre 2016 était pour la première en emploi en CDI et pour la seconde, sans emploi et en recherchant un.

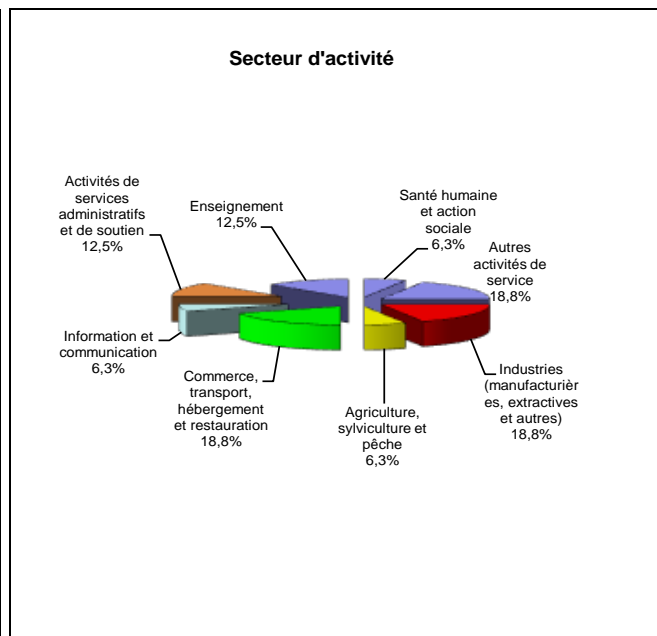
Parmi les diplômés **en emploi** au 1<sup>er</sup> décembre 2016, cinq ont effectué deux années immédiates de poursuite d'études pour des Masters : Management et administrations des entreprises, Management de projets, Manager des opérations logistiques internationales, en Santé publique et Ingénierie de projets. Les emplois occupés sont respectivement Directeur de site logistique en CDI, Adjoint responsable management des opérations en CDI, expatrié pour l'association « pompiers solidaires », Chargé de formation physique et citoyenne en CDD et coordinateur technique clients. Leur situation au 1<sup>er</sup> décembre 2015 est respectivement en emploi en CDI, en études avec emploi en contrat de professionnalisation, en études avec emploi en contrat d'apprentissage, en études sans emploi et en études avec emploi en contrat d'apprentissage. Deux autres personnes ont effectué une année immédiate de poursuite d'études, l'une pour une 1<sup>ère</sup> année de Master Marketing digital et médias sociaux et occupe un poste de chargé promotion/communication en CDD et l'autre, en 2<sup>ème</sup> année de Master Informatique spécialité conduite de projets informatiques et occupe un poste de chef de projets en CDI. Leur situation au 1<sup>er</sup> décembre 2015 est respectivement sans emploi et en recherchant un et en emploi en CDI. Une personne a suivi une formation BPJEPS option équitation et déclare avoir deux emplois l'un en tant que travailleur indépendant et l'autre comme chargée de clientèle ; sa situation au 1<sup>er</sup> décembre 2015 était en emploi. Une autre personne fait depuis 2015 un Master Contrôle de gestion et audit organisationnel puis Gestion/ Management de projets et occupe un poste de chef de projets en tant que fonctionnaire ; sa situation au 1<sup>er</sup> décembre 2015 était en emploi avec le même statut.

Les huit autres diplômés en emploi n'ont effectué aucune poursuite d'études, la situation au 1<sup>er</sup> décembre 2015 était pour l'un d'entre eux sans emploi et en recherchant, un autre était sans emploi mais n'en recherchait pas ; les autres étant en emploi.

## En emploi salarié au 1<sup>er</sup> décembre 2016 – Activité principale

### Caractéristiques de l'emploi occupé

Caractéristiques	Promotion 2014 (N=17)
Durée moyenne de recherche du 1 <sup>er</sup> emploi	4,9 mois
Nombre moyen d'emploi occupé	1,7
Nature de l'entreprise <sup>1</sup>	5 en Petite entreprise dont 1 en région Centre 5 en Moyenne entreprise dont 1 en région Centre 7 en Grande entreprise dont 2 en région Centre
Nombre de diplômés « En emploi stable »	10
Nombre de diplômés « En emploi de type cadre »	6
Nombre de diplômés « En emploi de type intermédiaire »	10
Nature de l'emploi	16 à plein temps
Salaire moyen net mensuel, temps plein (hors primes)	1640
Salaire médian net mensuel, temps plein (hors primes)	1400
Situation géographique	4 en région Centre, 4 en Ile de France, 1 en Bretagne, 3 en Pays de la Loire, 1 en Poitou Charentes, 1 en Provence Alpes Côte d'Azur, 2 en Rhône Alpes, 1 au Togo
Attractivité de la région Centre	4 originaires de la région Centre et y travaillant, 2 originaires de la région Centre et travaillant dans une autre région

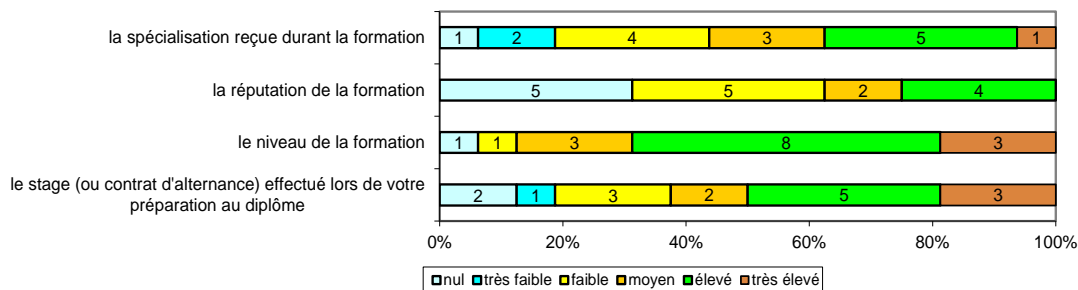


Origine emploi	N=17
Suite à un stage ou au contrat d'apprentissage effectué durant vos études	4
En réponse à une annonce hors Pôle emploi (presse, internet...)	3
Grâce à des relations personnelles (réseau)	2
Par Pôle emploi ou autres organismes	2
Suite à une candidature spontanée	2
Suite à un dépôt de CV en ligne	1
Deux emplois : travailleur indépendant et conseiller de clientèle	1

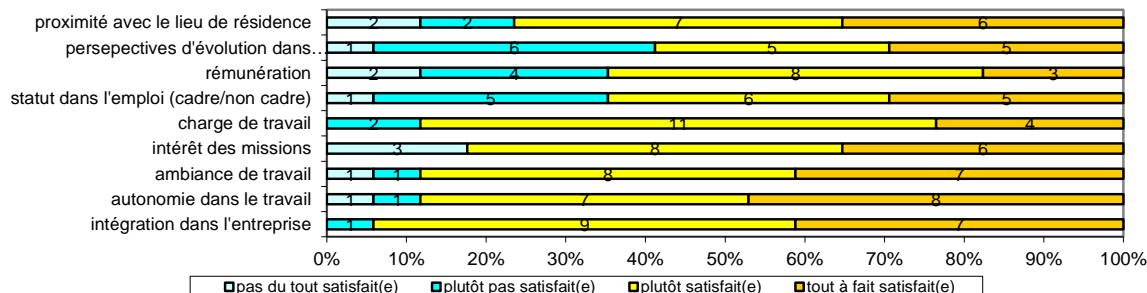
Perception emploi	N=17
Correspond à votre niveau de qualification	10
Est en dessous de votre niveau de qualification	7

<sup>1</sup> On qualifie de « Petite entreprise » une entreprise de moins de 50 salariés ou de « Grande entreprise » une de 500 salariés et plus.

### Importance des éléments de la licence professionnelle dans l'insertion professionnelle



### Degré de satisfaction pour les différents critères de l'emploi actuel



Sexe	Régime	Parcours	Activité de l'entreprise	Dépt	Intitulé poste	Type de contrat	Tranche Revenu net mensuel
H	F initiale	SSS <sup>1</sup>	Education nationale (lycée)	45	Assistant d'éducation	CDD	De 1000 à 1500
H	F initiale	EES <sup>2</sup>	Conception, Construction et entretien de navires militaires de surface et de sous-marins	56	Adjoint responsable management des opérations	CDI	De 2500 à 3000
H	F initiale	EES	Activité humanitaire (développement ou urgence)	99	Expatrié pour l'association "POMPIERS SOLIDAIRES"	Expatrié	De 1000 à 1500
H	F initiale	SSS	Fabrication d'équipement aéronautique	18	Développeur de logiciels de tests dans l'aéronautique	CDI	De 1500 à 2000
F	F initiale	ESS <sup>3</sup>	Office du tourisme	42	Chargée de projet/communication	CDD	De 1000 à 1500
F	F initiale	SSS	Bailleur social	85	Conseillère technique (état des lieux entrant, sortant, traitement des factures, commandes des travaux...)	Intérim	De 1000 à 1500
H	F initiale	EES	Industrie automobile	92	Coordinateur technique clients	CDI	De 2000 à 2500
F	F initiale	SSS	Tourisme et loisirs	86	Animatrice	CDD	De 500 à 1000
F	F initiale	SSS	Négoce d'emballages plastiques et métalliques	13	Assistante administrative des ventes	Intérim	De 1000 à 1500
H	F continue	EES	Transport et logistique	69	Directeur de site logistique	CDI	De 2500 à 3000
F	F continue	SES <sup>4</sup>	Ecurie privée (hébergement de chevaux, coaching...)	18	Chef de projet et conseiller en clientèle (temps partiel)	Indépendant	-
F	F continue	SSS	Agence de voyage	75	Junior manager	CDI	De 1000 à 1500
H	F continue	SEE <sup>5</sup>	Gestion des risques en santé	75	Chef de projet / Maîtrise d'ouvrage (En service Métier - Sur S.I. en gestion des risques)	Fonctionnaire	De 3000 à 3500
F	F continue	EES	Association culturelle, de loisirs - volontariat en services physiques	44	Chargée de formation physique et citoyenne	CDD	De 1000 à 1500
F	F continue	ESS	Transport/gestion des aéroports	91	Chef de projet	CDI	-
F	F continue	SSS	Education nationale	41	Professeur documentaliste	Fonctionnaire	De 1000 à 1500
F	F continue	SSS	Production audiovisuelle	44	Chargé de production dans l'audiovisuel et événementiel	CDI	De 1500 à 2000

Tab 34: Métiers et salaires des diplômés de Licence professionnelle Gestion et pilotage de projets

<sup>1</sup> SSS : Aucune poursuite ou reprise d'études à l'issue de la Licence professionnelle

<sup>2</sup> EES : Deux années immédiates de poursuite d'études

<sup>3</sup> ESS : Une année immédiate de poursuite d'études

<sup>4</sup> SES : Une année de reprise d'études

<sup>5</sup> SEE : deux années de reprise d'études

# LP Innovations entrepreneuriales et solidaires

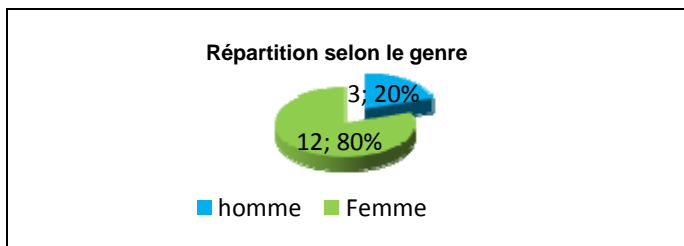
Taux brut de répondants : 51,7% (taux net : 51,7%)

□ Diplôme d'accès à la Licence professionnelle et régime d'inscription  
 Diplôme d'accès à la Licence professionnelle et régime d'inscription

Sur les quinze diplômés ayant répondu à l'enquête, cinq sont titulaires d'un BTS et huit d'un DUT.

Neuf des répondants étaient inscrits en formation initiale, deux en apprentissage et quatre en formation continue.

L'âge moyen est de 28,6 ans, l'étendue allant de 23 à 53 ans.



## Situation au 1<sup>er</sup> décembre 2016

Au 1<sup>er</sup> décembre 2016, onze des diplômés sont en emploi salarié ou indépendant, deux sont sans emploi et en recherchant un et deux se déclarent sans emploi et n'en recherchant pas. Ces deux personnes n'ont connu aucune poursuite ou reprise d'études. La raison de cette situation pour l'une d'elle est la création d'un camping culturel écologique ; sa situation au 1<sup>er</sup> décembre 2015 était en emploi en CDD. L'autre déclare en avoir déjà retrouvé un ; au 1<sup>er</sup> décembre 2015 elle était en emploi en CDI.

Parmi les personnes **en recherche d'emploi** au 1<sup>er</sup> décembre 2016, l'une a effectué deux années immédiates de poursuite d'études pour une 1<sup>ère</sup> année de Master Responsable en ressources humaines puis une 2<sup>ème</sup> année de Master Administration des entreprises et recherche un nouvel emploi depuis août 2016 suite à une fin de contrat ; sa situation au 1<sup>er</sup> décembre 2015 était en études avec emploi en contrat de professionnalisation. L'autre recherche un nouvel emploi depuis octobre 2016 car recherche de la mobilité géographique et n'a effectué aucune poursuite ou reprise d'études ; au 1<sup>er</sup> décembre 2015 elle était en emploi en CDI.

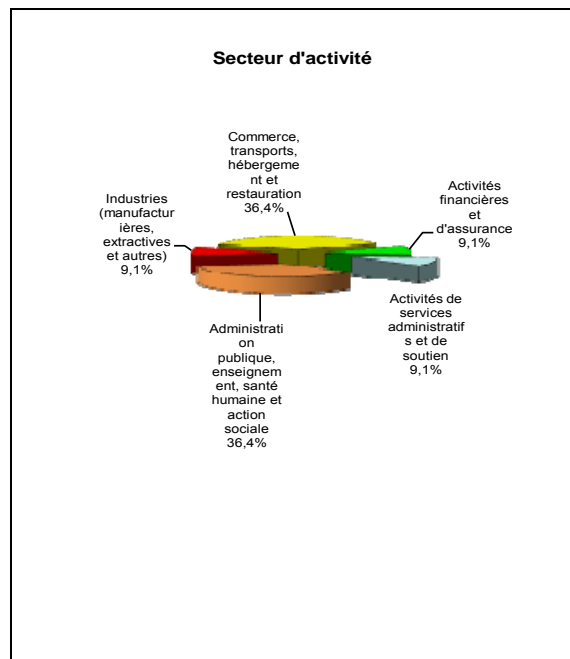
Parmi les diplômés **en emploi** au 1<sup>er</sup> décembre 2016, quatre ont effectué deux années immédiates de poursuite d'études. Deux personnes ont fait un Master Dynamiques territoriales et aménagement rural, l'une d'elle occupe un poste de chargé de mission en CDD et l'autre d'employé commercial polyvalent en CDI ; la situation au 1<sup>er</sup> décembre 2015 était pour la première en études sans emploi et la seconde en études avec emploi en CDI à temps partiel. Une troisième personne après un Master management des structures de l'économie sociale et solidaire (M1) a enchaîné sur une 2<sup>ème</sup> année de Master Management des structures d'insertion par l'activité économique et travail protégé et occupe un poste de chargé de développement en CDD ; sa situation au 1<sup>er</sup> décembre 2015 était en études avec emploi en contrat de professionnalisation. La quatrième personne a fait un Master MEEF et occupe un poste d'enseignant 1<sup>er</sup> degré maternelle en CDI ; sa situation au 1<sup>er</sup> décembre 2015 était en études avec emploi en apprentissage.

Les sept autres diplômés en emploi au 1<sup>er</sup> décembre 2016 n'ont connu aucune poursuite d'études et leur situation au 1<sup>er</sup> décembre 2015 était également en emploi.

## En emploi salarié au 1<sup>er</sup> décembre 2016 – Activité principale

### Caractéristiques de l'emploi occupé

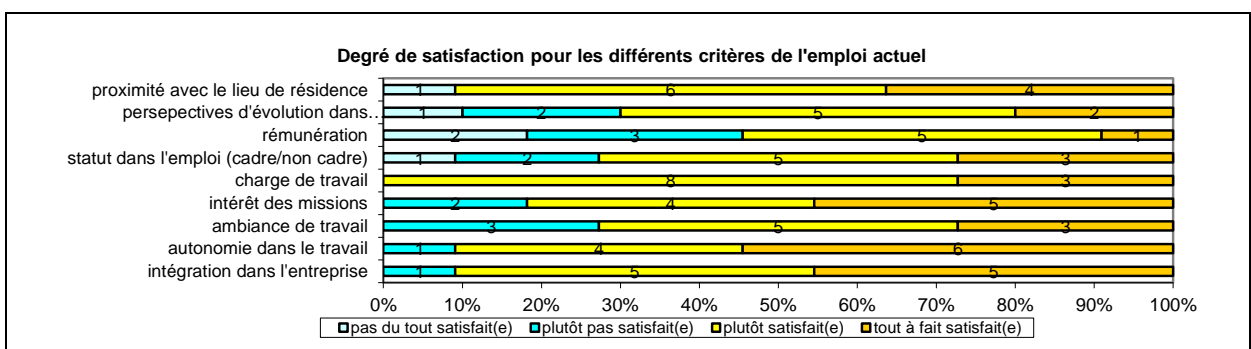

Caractéristiques	Promotion 2014 (N=11)
Durée moyenne de recherche du 1 <sup>er</sup> emploi	3,7 mois
Nombre moyen d'emploi occupé	2,1
Nature de l'entreprise <sup>1</sup>	5 en Petite entreprise dont 3 en région Centre 3 en Moyenne entreprise dont 2 en région Centre 3 en Grande entreprise dont 2 en région Centre
Nombre de diplômés « En emploi stable »	8
Nombre de diplômés « En emploi de type cadre »	2
Nombre de diplômés « En emploi de type intermédiaire »	6
Nature de l'emploi	11 à plein temps
Salaire moyen net mensuel, temps plein (hors primes)	1437
Salaire médian net mensuel, temps plein (hors primes)	1352
Situation géographique	7 en Région Centre, 1 en Ile de France, 2 en Auvergne, 1 en Rhône Alpes
Attractivité de la région Centre	6 originaires de la région Centre et travaillant, 1 originaire de la région Centre et travaillant en Ile de France, 1 originaire d'une autre région et travaillant en région Centre



<sup>1</sup> On qualifie de « Petite entreprise » une entreprise de moins de 50 salariés ou de « Grande entreprise » une de 500 salariés et plus.

Origine emploi	N=11
Suite à une candidature spontanée	3
Suite à un stage ou au contrat d'apprentissage effectué durant vos études	2
Par Pôle emploi ou autres organismes	2
Suite à la réussite d'un concours	1
Suite à une mission d'intérim ou un CDD	2
Vous avez créé votre emploi	1
Poursuite sans le job étudiant suite fin de mes études	1

Perception emploi	N=11
Correspond à votre niveau de qualification	6
Est en dessous de votre niveau de qualification	5



Sexe	Régime	Parcours	Activité de l'entreprise	Dépt	Intitulé poste	Type de contrat	Tranche Revenu net mensuel
F	F initiale	SSS <sup>1</sup>	Chocolatier, pâtissier, traiteur	78	Pâtissière	CDI	-
H	F initiale	EES <sup>2</sup>	Conseil départemental	03	Chargé de mission Agrilocal	CDD	De 1000 à 1500
H	F initiale	SSS	Association pour générer l'insertion et la réussite	36	Chargé de communication	Emploi aidé	De 1000 à 1500
F	F initiale	EES	Epicerie alimentaire	63	Employé commercial polyvalent	CDI	De 1000 à 1500
F	F initiale	SSS	Courtage en céréales	18	Courtier en céréales	CDI	De 1500 à 2000
F	F initiale	EES	Ecole élémentaire	18	Enseignant 1 <sup>er</sup> degré maternelle	CDI	De 1500 à 2000
F	F initiale	SSS	Banque	36	Conseiller commercial	CDI	De 1000 à 1500
H	F initiale	SSS	Magasin automobiles	18	Vendeur	CDI	De 1000 à 1500
F	F apprentissage	EES	Insertion par l'activité économique	38	Chargé de développement	CDD	De 1000 à 1500
F	F continue	SSS	Soutien d'entreprise dans la gestion administrative	36	Assistance en gestion administrative	Profession libérale, indépendant, chef d'entreprise, auto-entrepreneur	De 1500 à 2000
F	F continue	SSS	Fonderie de bronze	36	Animatrice Qualité Sécurité Environnement	CDI	De 2000 à 2500

Tab 35: Métiers et salaires des diplômés de Licence Professionnelle Innovations entrepreneuriales et solidaires

<sup>1</sup> SSS : Aucune poursuite ou reprise d'études à l'issue de la Licence professionnelle

<sup>2</sup> EES : Deux années immédiates de poursuite d'études

# LP Management commercial des biens et des services

Taux brut de répondants : 45,0% (taux net : 56,1%)

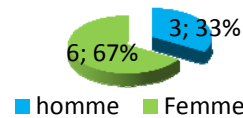
## Diplôme d'accès à la Licence professionnelle et régime d'inscription

Sur les neuf diplômés ayant répondu à l'enquête, quatre sont titulaires d'un BTS et cinq d'un DUT.

Six des répondants étaient inscrits en formation initiale et trois en apprentissage.

L'âge moyen est de 24,3 ans, l'étendue allant de 23 à 26 ans.

Répartition selon le genre



## Situation au 1<sup>er</sup> décembre 2016

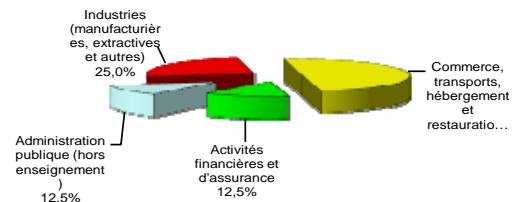
Au 1<sup>er</sup> décembre 2016, huit des diplômés sont en emploi salarié ou indépendant et un est en reprise d'études. Cette personne prépare le diplôme de comptabilité, gestion (DCG) ; sa situation au 1<sup>er</sup> décembre 2015 était sans emploi et en recherchant un. Parmi les personnes **en emploi** au 1<sup>er</sup> décembre 2016, une a effectué deux années immédiates de poursuite d'études. Après une 1<sup>ère</sup> année de Master Management parcours Marketing, elle a enchaîné sur une 2<sup>ème</sup> année de Master Marketing et ventes et occupe un poste de responsable de secteur en CDI ; sa situation au 1<sup>er</sup> décembre 2015 était en études sans emploi. Une autre personne a effectué une année immédiate de poursuite d'études pour une formation de niveau Bac+3 de conseiller financier et occupe un poste de collaboratrice d'agence à dominante commerciale en CDI ; au 1<sup>er</sup> décembre 2015 elle était en emploi en CDI. Les six autres diplômés en emploi n'ont effectué aucune poursuite, la situation au 1<sup>er</sup> décembre 2015 était pour l'un d'entre eux sans emploi et en recherchant un, les autres étant en emploi.

## En emploi salarié au 1<sup>er</sup> décembre 2016 – Activité principale

### Caractéristiques de l'emploi occupé

Caractéristiques	Promotion 2014 (N=8)
Durée moyenne de recherche du 1 <sup>er</sup> emploi	2,6 mois
Nombre moyen d'emploi occupé	4
Nature de l'entreprise <sup>1</sup>	3 en Petite entreprise en région Centre 1 en Moyenne entreprise en région Centre 4 en Grande entreprise dont 2 en région Centre
Nombre de diplômés « En emploi stable »	7
Nombre de diplômés « En emploi de type cadre »	1
Nombre de diplômés « En emploi de type intermédiaire »	4
Nature de l'emploi	8 à plein temps
Salaire moyen net mensuel, temps plein (hors primes)	1352
Salaire médian net mensuel, temps plein (hors primes)	1230
Situation géographique	6 en région Centre, 1 en Ile de France, 1 en Rhône Alpes
Attractivité de la région Centre	6 originaires de la région Centre et y travaillant, 1 originaire de la région Centre et travaillant en Ile de France

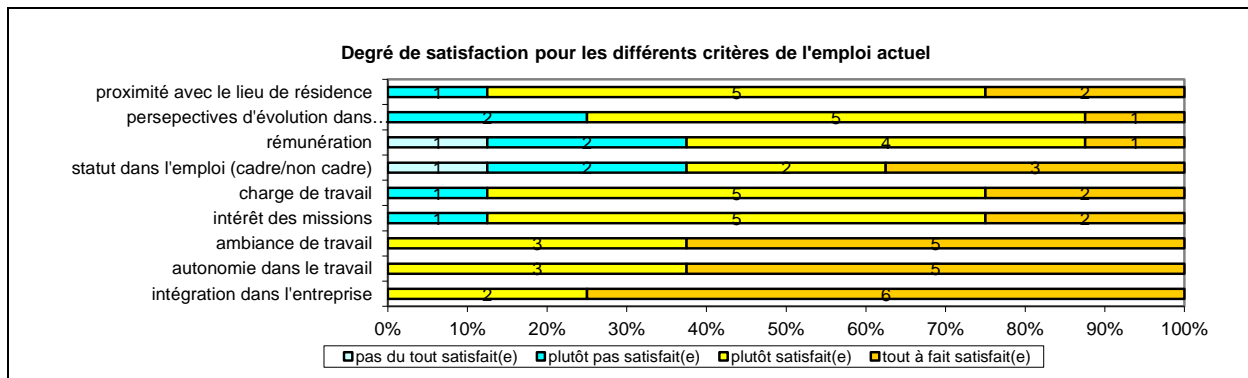
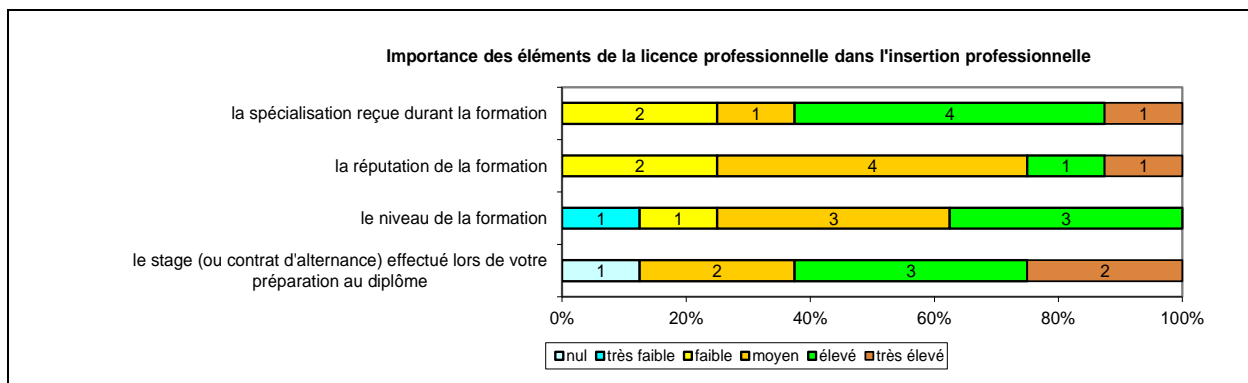
Secteur d'activité



Origine emploi	N=8
Suite à un stage ou au contrat d'apprentissage effectué durant vos études	3
Suite à une candidature spontanée	2
Suite à une mission d'intérim ou un CDD	2
Grâce à des relations personnelles (réseau)	1

Perception emploi	N=8
Correspond à votre niveau de qualification	2
Est en dessous de votre niveau de qualification	6

<sup>1</sup> On qualifie de « Petite entreprise » une entreprise de moins de 50 salariés ou de « Grande entreprise » une de 500 salariés et plus.



Sexe	Régime	Parcours	Activité de l'entreprise	Dépt	Intitulé poste	Type de contrat	Tranche Revenu net mensuel
F	F initiale	SSS <sup>1</sup>	Fournisseur de produits en restauration rapide	18	Gérante d'entreprise de commerce de gros en restauration rapide	Profession libérale, indépendant, chef d'entreprise, auto-entrepreneur	-
F	F initiale	ESS <sup>2</sup>	Agence d'assurance	18	Collaboratrice d'agence à dominante commerciale	CDI	De 1000 à 1500
H	F initiale	EES <sup>3</sup>	Transformation et commercialisation laitière	18	Responsable de secteur	CDI	De 1500 à 2000
F	F initiale	SSS	Fabrication de fromage (laiterie)	18	Agent de production	Intérim	De 1500 à 2000
F	F initiale	SSS	Caisse primaire d'assurance maladie	75	Technicienne CMU	CDI	De 1000 à 1500
H	F apprentissage	SSS	Grand magasin	18	Employé libre-service	CDI	De 1000 à 1500
F	F apprentissage	SSS	Supermarché	01	Responsable de caisse	CDI	-
F	F apprentissage	SSS	Hypermarché	45	Employée en libre-service	CDI	De 1000 à 1500

Tab 36: Métiers et salaires des diplômés de Licence professionnelle Management commercial des biens et des services

<sup>1</sup> SSS : Aucune poursuite ou reprise d'études à l'issue de la Licence professionnelle

<sup>2</sup> ESS : Une année immédiate de poursuite d'études

<sup>3</sup> EES : Deux années immédiates de poursuite d'études

# LP Métiers de la comptabilité : Fiscalité

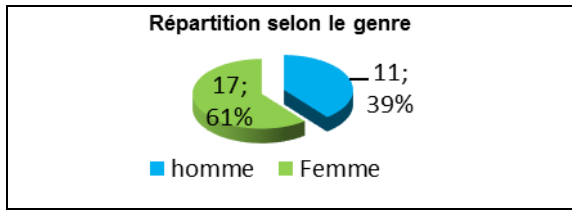
Taux brut de répondants : 54,9% (taux net : 58,3%)

## Diplôme d'accès à la Licence professionnelle et régime d'inscription

Sur les vingt-huit diplômés ayant répondu à l'enquête, quatorze sont titulaires d'un DUT et treize d'un BTS.

Dix des répondants étaient inscrits en formation initiale, seize en apprentissage et deux en formation continue.

L'âge moyen est de 25,5 ans, l'étendue allant de 22 à 48 ans.



## Situation au 1<sup>er</sup> décembre 2016

Au 1<sup>er</sup> décembre 2016, vingt-et-un des diplômés sont en emploi salarié ou indépendant, cinq sont en poursuite ou reprise d'études et deux sont sans emploi et en recherche d'emploi. Ces personnes n'ont effectué aucune poursuite ou reprise d'études et recherchent un nouvel emploi, l'une depuis décembre 2016 en raison d'un déménagement et l'autre depuis août 2016 suite à un licenciement ; leur situation au 1<sup>er</sup> décembre 2015 était en emploi en CDI.

Parmi les diplômés **en études** au 1<sup>er</sup> décembre 2016, quatre ont effectué trois années immédiates de poursuite d'études. Deux après avoir préparé le diplôme de comptabilité gestion (DCG) ont enchaîné sur un Master Comptabilité, contrôle audit (M1 puis M2) et occupent un poste d'apprenti comptable ; leur situation au 1<sup>er</sup> décembre 2015 était en études avec emploi en apprentissage. Même situation au 1<sup>er</sup> décembre 2015 pour une troisième personne, elle est en 2<sup>ème</sup> année DSCG après avoir fait 3<sup>ème</sup> année DCG et 1<sup>ère</sup> année DSCG et occupe un poste d'apprenti comptable. La quatrième personne après avoir fait une L3 Administration Economie et sociale, a suivi une 1<sup>ère</sup> année de Master Ressources humaines et est en 2<sup>ème</sup> année de Master Relations et affaires internationales ; sa situation au 1<sup>er</sup> décembre 2015 était en études sans emploi. La cinquième personne a repris ses études en 2015 et redouble son année de préparation au DCG, elle occupe un poste d'apprenti assistant comptable ; au 1<sup>er</sup> décembre 2015 elle était en études avec emploi en apprentissage.

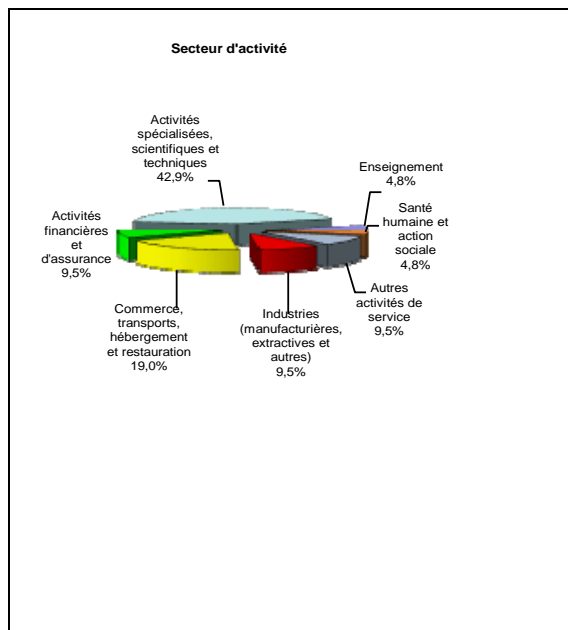
Parmi les diplômés **en emploi** au 1<sup>er</sup> décembre 2016, deux personnes ont effectué deux années immédiates de poursuite d'études, l'une après le DCG a préparé le DSCG et l'autre a préparé le DCG durant deux ans, respectivement ces personnes de comptable en CDI et de chargé de dossier-comptable en CDI ; la situation au 1<sup>er</sup> décembre 2015 de la première était en études avec emploi en apprentissage et l'autre en études sans emploi. Deux autres personnes ont effectué une année immédiate de poursuite d'études pour une préparation au DCG et occupent des postes en CDI de comptable ou d'employé de bureau d'expertise comptable ; leur situation au 1<sup>er</sup> décembre 2015 était en emploi en CDI.

Les dix-sept autres personnes en emploi n'ont effectué aucune poursuite ou reprise d'études, leur situation au 1<sup>er</sup> décembre 2015 était également en emploi.

## En emploi salarié au 1<sup>er</sup> décembre 2016 – Activité principale

### Caractéristiques de l'emploi occupé

Caractéristiques	Promotion 2014 (N=21)
Durée moyenne de recherche du 1 <sup>er</sup> emploi	5,1 mois
Nombre moyen d'emploi occupé	1,4
Nature de l'entreprise <sup>1</sup>	3 en Petite entreprise en région Centre 5 en Moyenne entreprise dont 4 en région Centre 13 en Grande entreprise dont 12 en région Centre
Nombre de diplômés « En emploi stable »	18
Nombre de diplômés « En emploi de type cadre »	-
Nombre de diplômés « En emploi de type intermédiaire »	13
Nature de l'emploi	20 à plein temps
Salaire moyen net mensuel, temps plein (hors primes)	1350
Salaire médian net mensuel, temps plein (hors primes)	1280
Situation géographique	19 en région Centre, 1 en Bourgogne, 1 en Bretagne
Attractivité de la région Centre	19 originaires de la région Centre et y travaillant



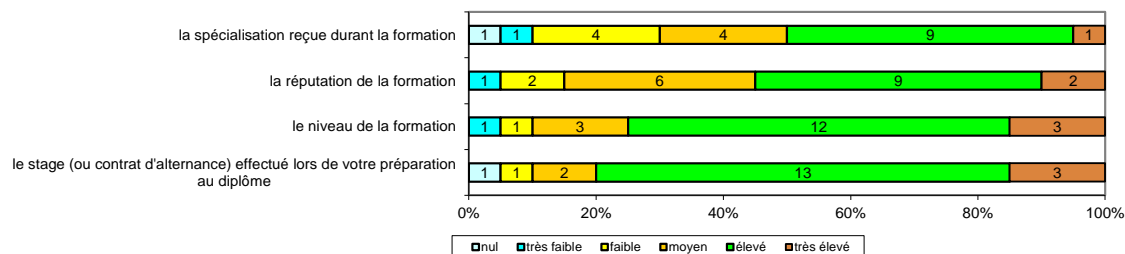
Origine emploi	N=21
Suite à un stage ou au contrat d'apprentissage effectué durant vos études	6
Suite à une candidature spontanée	4
Suite à une mission d'intérim ou un CDD	3
Grâce à des relations personnelles (réseau)	3
Cabinet de recrutement	3
En réponse à une annonce hors Pôle emploi (presse, internet...)	1
Retour à l'emploi occupé avant le diplôme préparé	1

Perception emploi	N=21
Correspond à votre niveau de qualification	10
Est en dessous de votre niveau de qualification	11

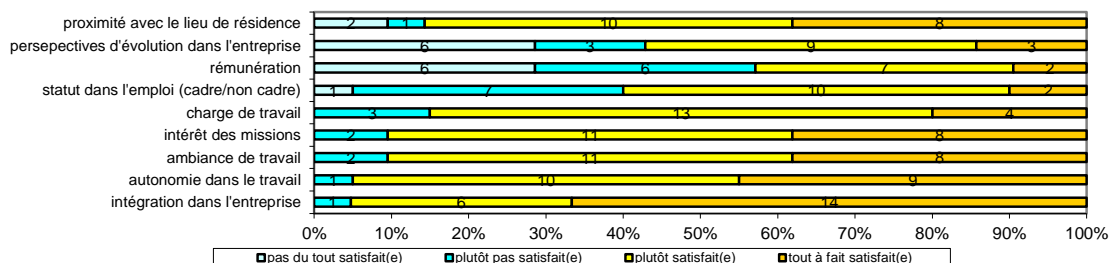
<sup>1</sup> On qualifie de « Petite entreprise » une entreprise de moins de 50 salariés ou de « Grande entreprise » une de 500 salariés et plus.



### Importance des éléments de la licence professionnelle dans l'insertion professionnelle



### Degré de satisfaction pour les différents critères de l'emploi actuel



Sexe	Régime	Parcours	Activité de l'entreprise	Dépt	Intitulé poste	Type de contrat	Tranche Revenu net mensuel
F	F initiale	SSS <sup>1</sup>	Expertise comptable	18	Collaborateur comptable	CDI	De 1000 à 1500
F	F initiale	SSS	Cabinet comptable	45	Comptable	CDI	-
H	F initiale	SSS	Banque	45	Conseil accueil puis conseiller bancaire	CDI	De 1000 à 1500
F	F initiale	SSS	Enseignement supérieur	45	Gestionnaire financier	CDD	De 1000 à 1500
H	F initiale	SSS	Partenaire technique événementiel (son, lumière...)	35	Assistant comptable en trésorerie	Intérim	De 1000 à 1500
H	F initiale	SSS	Location et location-bail de machines et équipements pour la construction	41	Comptable	CDI	-
H	F initiale	SSS	Hébergement social pour adultes et familles en difficulté (association)	45	Secrétaire comptable (temps partiel, 60%)	CDI	De 500 à 1000
F	F apprentissage	SSS	Expertise comptable	45	Assistante comptable et sociale	CDI	De 1000 à 1500
H	F apprentissage	SSS	Vente de matériels de bricolage, outillage	45	Comptable	CDI	-
H	F apprentissage	SSS	Banque	45	Technicien comptable	CDI	De 2000 à 2500
F	F apprentissage	SSS	Industrie agroalimentaire	45	Assistante commerciale	CDI	-
F	F apprentissage	SSS	Coopérative agricole	45	Assistant administratif	CDI	-
F	F apprentissage	SSS	Expertise comptable	18	Collaborateur comptable	CDI	De 1000 à 1500
F	F apprentissage	ESS	Expertise comptable et commissaire aux comptes	18	Comptable	CDI	De 1000 à 1500
F	F apprentissage	SSS	Vente de matériaux de construction	45	Comptable	CDI	De 1000 à 1500
H	F apprentissage	SSS	Vente de peinture	45	Assistant crédit client	CDI	De 1000 à 1500
F	F apprentissage	EES <sup>2</sup>	Cabinet comptable	18	Comptable	CDI	De 1000 à 1500
F	F apprentissage	SSS	Cabinet d'expertise comptable	58	Assistante comptable	CDI	De 1000 à 1500
F	F apprentissage	EES	Expertise comptable	45	Chargée de dossier – comptable	CDI	De 1000 à 1500
F	F apprentissage	ESS <sup>3</sup>	Expertise comptable	18	Employée de bureau d'expertise comptable	CDI	De 1000 à 1500
H	F continue	SSS	Transformation du verre	37	Comptable	CDD	De 1500 à 2000

Tab 37: Métiers et salaires des diplômés de Licence professionnelle Métiers de la comptabilité : Fiscalité

<sup>1</sup> SSS : Aucune poursuite ou reprise d'études à l'issue de la Licence professionnelle

<sup>2</sup> ESS : Deux années immédiates de poursuite d'études

<sup>3</sup> ESS : Une année immédiate de poursuite d'études

# LP Métiers de la comptabilité : Comptabilité et paye

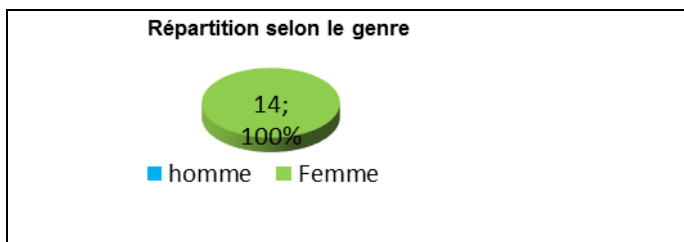
Taux brut de répondants : 73,7% (taux net : 73,7%)

## Diplôme d'accès à la Licence professionnelle et régime d'inscription

Sur les quatorze diplômées ayant répondu à l'enquête, neuf sont titulaires d'un BTS et quatre d'un DUT.

Trois des répondantes étaient inscrites en formation initiale, dix en formation par apprentissage et une en formation continue.

L'âge moyen est de 24,6 ans, l'étendue allant de 22 à 30 ans.



## Situation au 1<sup>er</sup> décembre 2016

Au 1<sup>er</sup> décembre 2016, douze des diplômées sont en emploi salarié ou indépendant et deux sont en reprise d'études. L'une de ces personnes suit une formation Mastère Responsable ressources humaines (bac+4) et occupe un poste d'assistante paie et administration du personnel en contrat de professionnalisation ; sa situation au 1<sup>er</sup> décembre 2015 était sans emploi et n'en recherchant pas. L'autre suit une formation Gestionnaire paye de niveau 3 (activité principale) tout en déclarant chercher un nouvel emploi depuis février 2016 pour un poste en adéquation avec ses projets, ses études ; au 1<sup>er</sup> décembre 2014 elle était en emploi en intérim.

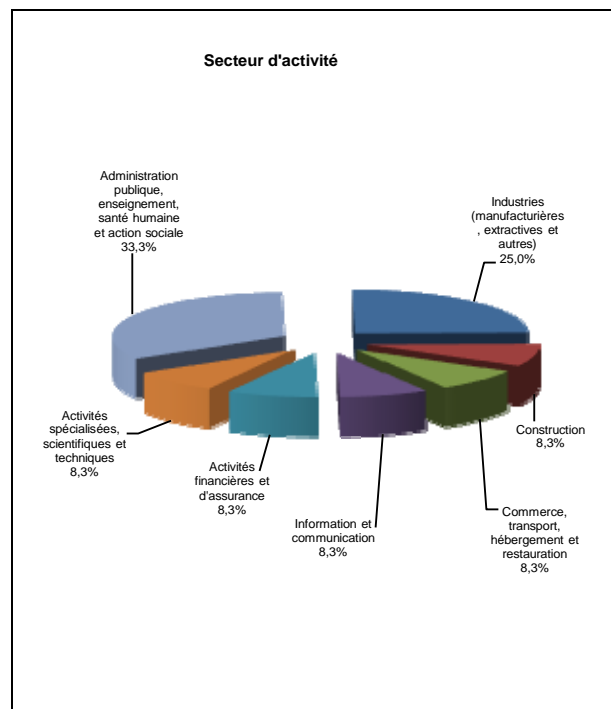
Parmi les diplômées **en emploi** au 1<sup>er</sup> décembre 2016, une a effectué deux années immédiates de poursuite d'études pour un titre de niveau 1 de Manager des ressources humaines et occupe un poste d'assistante ressources humaines en CDI ; sa situation au 1<sup>er</sup> décembre 2015 était en études avec emploi en contrat de professionnalisation.

Les onze autres diplômées en emploi n'ont effectué aucune poursuite ou reprise d'études ; la situation au 1<sup>er</sup> décembre 2015 était pour l'une d'entre elles sans emploi et en recherchant un, les autres étant également en emploi.

## En emploi salarié au 1<sup>er</sup> décembre 2016 – Activité principale

### Caractéristiques de l'emploi occupé

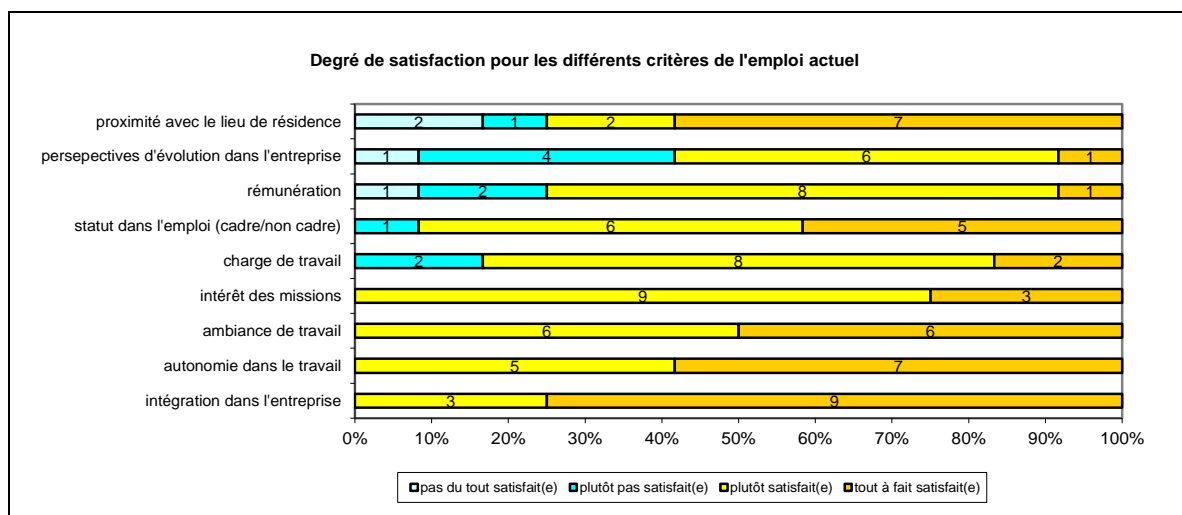
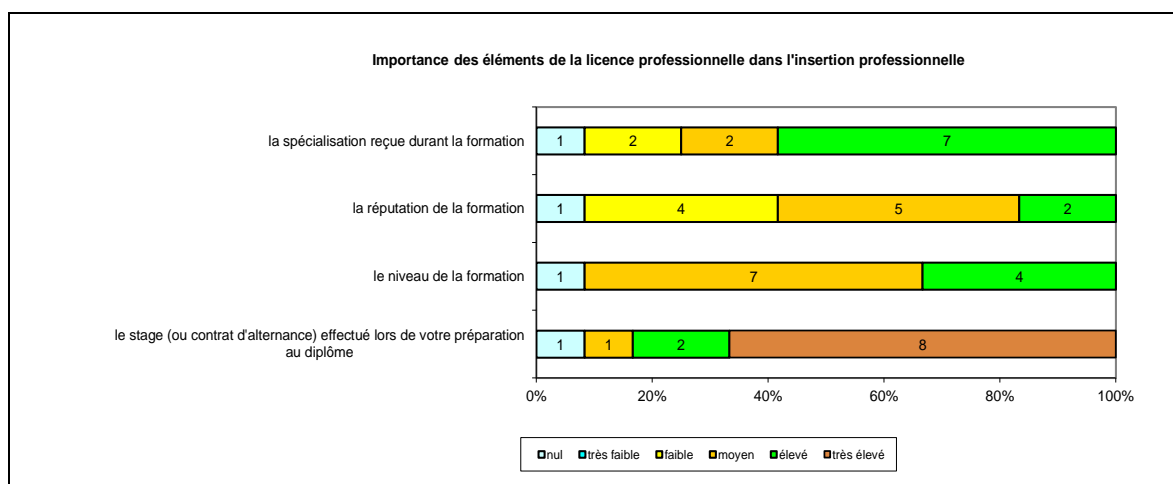
Caractéristiques	Promotion 2014 (N=12)
Durée moyenne de recherche du 1 <sup>er</sup> emploi	7,0 mois
Nombre moyen d'emploi occupé	1,7
Nature de l'entreprise <sup>1</sup>	2 en Petite entreprise dont 1 en région Centre 6 en Moyenne entreprise dont 3 en région Centre 4 en Grande entreprise dont 2 en région Centre
Nombre de diplômés « En emploi stable »	10
Nombre de diplômés « En emploi de type cadre »	-
Nombre de diplômés « En emploi de type intermédiaire »	10
Nature de l'emploi	12 à plein temps
Salaire moyen net mensuel, temps plein (hors primes)	1373
Salaire médian net mensuel, temps plein (hors primes)	1369
Situation géographique	6 en Région Centre, 3 en Ile de France, 1 en Auvergne, 1 en Bourgogne, 1 en Haute-Normandie
Attractivité de la région Centre	5 originaires de la région Centre et y travaillant, 1 originaire de la région Centre et travaillant en Ile de France, 1 originaire d'une autre région et travaillant en région Centre



Origine emploi	N=12
Par Pôle emploi ou autres organismes	4
Suite à un stage ou au contrat d'apprentissage effectué durant vos études	3
Suite à une candidature spontanée	2
Grâce à des relations personnelles (réseau)	1
En réponse à une annonce hors Pôle emploi (presse, internet...)	1
Cabinet de recrutement	1

Perception emploi	N=12
Correspond à votre niveau de qualification	7
Est en dessous de votre niveau de qualification	5

<sup>1</sup> On qualifie de « Petite entreprise » une entreprise de moins de 50 salariés ou de « Grande entreprise » une de 500 salariés et plus.



Sexe	Régime	Parcours	Activité de l'entreprise	Dépt	Intitulé poste	Type de contrat	Tranche Revenu net mensuel
F	F initiale	SSS <sup>1</sup>	Laboratoire d'analyses médicales	41	Secrétaire de laboratoire	CDI	De 1000 à 1500
F	F initiale	SSS	Cabinet d'expertise comptable	75	Gestionnaire de paie	CDI	De 1500 à 2000
F	F initiale	SSS	Consulting en informatique	75	Assistante ressources humaines	CDD	De 1000 à 1500
F	F apprentissage	SSS	Production de pièces antivibratoires	18	Technicienne paie	CDI	De 1000 à 1500
F	F apprentissage	SSS	Conseil départemental	58	Agent de tarification des établissements sociaux et médico-sociaux	Fonctionnaire	De 1000 à 1500
F	F apprentissage	SSS	Industrie agroalimentaire	41	Gestion du personnel	CDI	De 1000 à 1500
F	F apprentissage	SSS	Vente, Entretien et réparation d'Automobile	37	Comptable	CDI	De 1000 à 1500
F	F apprentissage	EES <sup>2</sup>	Fabrication de tuyaux flexibles	76	Assistante ressources humaines	CDI	De 1000 à 1500
F	F apprentissage	SSS	Courtier d'assurance	41	Responsable paie et gestion du personnel	CDI	-
F	F apprentissage	SSS	Travaux publics	18	Assistante de gestion	CDI	-
F	F apprentissage	SSS	Centre hospitalier	03	Adjoint administratif au service ressources humaines	Fonctionnaire	De 1000 à 1500
F	F continue	SSS	Enseignement supérieur (université)	78	Gestionnaire ressource humaines	CDD	De 1000 à 1500

Tab 38: Métiers et salaires des diplômés de Licence professionnelle Métiers de la comptabilité : Comptabilité et paie

<sup>1</sup> SSS : Aucune poursuite ou reprise d'études à l'issue de la Licence professionnelle

<sup>2</sup> EES : Deux années immédiates de poursuite d'études

# Domaine Sciences et techniques des activités physiques et sportives


40 diplômés de Licence Professionnelle étaient potentiellement destinataires de l'enquête.

38 diplômés de Licence Professionnelle ont pu être contactés.

19 diplômés ont répondu à l'enquête. Le taux brut de réponse est de 47,5%.

Mention de Licence professionnelle	Nbre d'inscrits	Nbre de diplômés	Taux de diplômés	Nbre enquêtés	Nbre de réponses	Taux brut de réponse	Taux net <sup>1</sup> de réponse
Activités sportives	47	40	85,1%	38	19	47,5%	50,0%
<b>Ensemble</b>	<b>47</b>	<b>40</b>	<b>85,1%</b>	<b>38</b>	<b>19</b>	<b>47,5%</b>	<b>50,0%</b>

Tab 39: Nombre d'inscrits et de diplômés en Licence Professionnelle domaine STAPS en 2013-2014 et taux de réponse

 ACTIVITES SPORTIVES

[LP Développement social et médiation par le sport](#)  
[LP Gestion et développement des organisations, des services sportifs et de loisirs](#)

<sup>1</sup> En retirant du nombre total de diplômés les étudiants ayant pour adresse fixe l'étranger et ne pouvant être retrouvés par l'adresse annuelle ou par email mais aussi ceux pour lesquelles les coordonnées n'étaient plus valides (adresse, téléphone..), on obtient le taux net de répondants de 46,7%.

# LP Développement social et médiation par le sport

Taux brut de répondants : 30,0% (taux net : 31,6%)

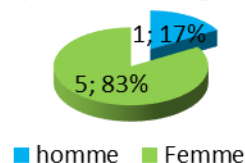
## Diplôme d'accès à la Licence professionnelle et régime d'inscription

Sur les six diplômés ayant répondu à l'enquête, un est titulaire d'un BTS, deux d'un DUT et trois d'une Licence.

Cinq des répondants étaient inscrits en formation initiale et un en formation continue.

L'âge moyen est de 27,2 ans, l'étendue allant de 23 à 44 ans.

Répartition selon le genre



## Situation au 1<sup>er</sup> décembre 2016

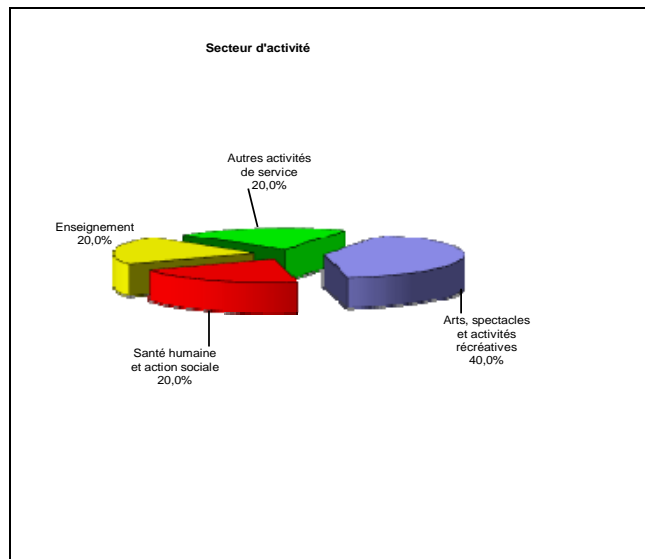
Au 1<sup>er</sup> décembre 2016, Cinq des diplômés sont en emploi salarié ou indépendant et un est en poursuite d'études. Cette personne a repris ses études en 2015 pour un Master MEEF parcours Encadrement éducatif, ses études constituant son activité principale, et occupe un poste d'assistante d'éducation en CDD à temps partiel ; sa situation au 1<sup>er</sup> décembre 2015 était en études avec emploi en CDD à temps partiel.

Les cinq diplômés **en emploi** au 1<sup>er</sup> décembre 2016, l'étaient également au 1<sup>er</sup> décembre 2015.

## En emploi salarié au 1<sup>er</sup> décembre 2016 – Activité principale

### Caractéristiques de l'emploi occupé

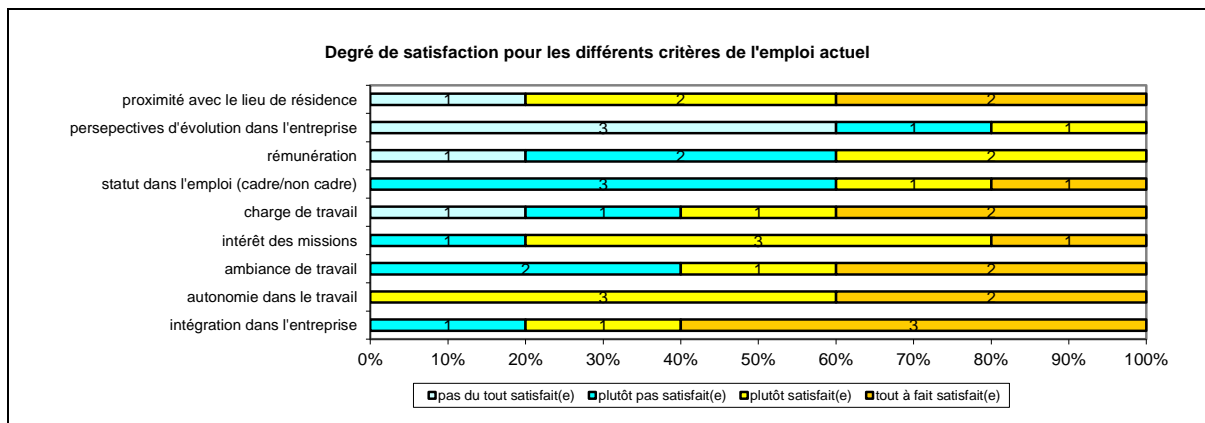
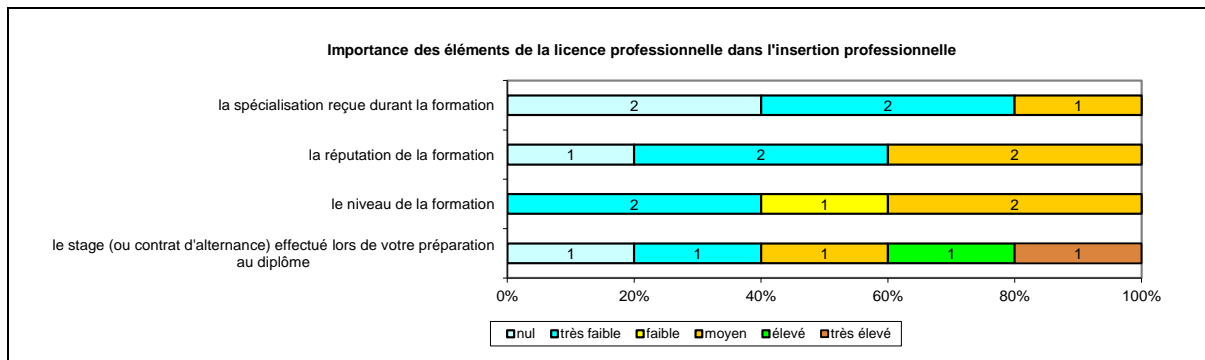
Caractéristiques	Promotion 2014 (N=5)
Durée moyenne de recherche du 1 <sup>er</sup> emploi	2,8 mois
Nombre moyen d'emploi occupé	3,0
Nature de l'entreprise <sup>1</sup>	2 en Petite entreprise 3 en Moyenne entreprise dont 1 en région Centre
Nombre de diplômés « En emploi stable »	3
Nombre de diplômés « En emploi de type cadre »	-
Nombre de diplômés « En emploi de type intermédiaire »	5
Nature de l'emploi	3 à plein temps
Salaire moyen net mensuel, temps plein (hors primes)	1225
Salaire médian net mensuel, temps plein (hors primes)	1225
Situation géographique	1 en Région Centre, 1 en Ile de France, 1 en Limousin, 2 en Poitou Charentes
Attractivité de la région Centre	1 originaire de la région Centre et y travaillant, 1 originaire de la région Centre et travaillant dans une autre région



Origine emploi	N=5
Par Pôle emploi ou autres organismes	3
Grâce à des relations personnelles (réseau)	1
Suite à une candidature spontanée	1

Perception emploi	N=5
Correspond à votre niveau de qualification	1
Est en dessous de votre niveau de qualification	4

<sup>1</sup> On qualifie de « Petite entreprise » une entreprise de moins de 50 salariés ou de « Grande entreprise » une de 500 salariés et plus.



Sexe	Régime	Parcours	Activité de l'entreprise	Dépt	Intitulé poste	Type de contrat	Tranche Revenu net mensuel
F	F initiale	SSS <sup>1</sup>	Maison des jeunes et de la culture	16	Animatrice	Emploi aidé	De 1000 à 1500
F	F initiale	SSS	Education nationale (lycée)	23	Assistante d'éducation (temps partiel, 50%)	CDD	De 500 à 1000
F	F initiale	SSS	Hébergement médicalisé pour adultes handicapés	86	Educateur sportif (temps partiel, 75%)	CDI	De 1000 à 1500
F	F initiale	SSS	Club de sport	45	Educateur sportif	CDI	-
H	F continue	SSS	Comité départemental handisport	95	Agent de développement handisport	CDI	De 1000 à 1500

Tab 40: Métiers et salaires des diplômés de Licence professionnelle Développement social et médiation par le sport

<sup>1</sup> SSS : Aucune poursuite ou reprise d'études à l'issue de la Licence professionnelle

# LP Gestion et développement des organisations, des services sportifs et de loisirs

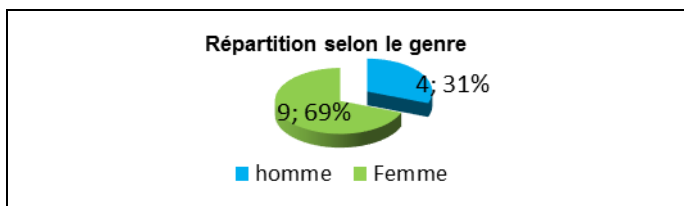
Taux brut de répondants : 65,0% (taux net : 68,4%)

## Diplôme d'accès à la Licence professionnelle et régime d'inscription

Sur les treize diplômés ayant répondu à l'enquête, six sont titulaires d'un BTS et six d'un DUT.

L'ensemble des répondants était inscrit en formation initiale.

L'âge moyen est de 23,9 ans, l'étendue allant de 23 à 25 ans.



## Situation au 1<sup>er</sup> décembre 2016

Au 1<sup>er</sup> décembre 2016, sept des diplômés sont en emploi salarié ou indépendant, quatre sont sans emploi et en recherchant un et deux sont en poursuite ou reprise d'études. L'une de ces personnes a connu trois années immédiates de poursuite d'études pour un Master Management du sport (M1-M2-M2) ; sa situation au 1<sup>er</sup> décembre 2015 était en études sans emploi. L'autre a préparé en 2015 un Bachelor ou licence à distance Marketing et vente et management des ventes sportifs et est au 1<sup>er</sup> décembre 2016 en 1<sup>ère</sup> année de master Marketing et direction des équipements et effectue un service civique catégorie 4 en tant que chargé de développement ; au 1<sup>er</sup> décembre 2015 cette personne était en études avec emploi en apprentissage.

Parmi les personnes **sans emploi et en recherchant un** au 1<sup>er</sup> décembre 2016, deux n'ont effectué aucune poursuite ou reprise d'études et recherche un nouvel emploi, l'une depuis septembre 2016 suite à une démission pour partir à l'étranger pendant trois mois et l'autre depuis octobre 2016 suite à un licenciement économique ; leur situation au 1<sup>er</sup> décembre 2015 était respectivement sans emploi et n'en recherchant pas et en emploi en CDI. Une troisième personne a effectué deux années immédiates de poursuite d'études, après avoir fait une 1<sup>ère</sup> année de Master Marketing événementiel, elle a enchaîné sur une 2<sup>ème</sup> année de Master Marketing et vente en BtoB en apprentissage et déclare cependant rechercher un premier emploi depuis octobre 2016 ; au 1<sup>er</sup> décembre 2015 elle était en études avec emploi en apprentissage. La quatrième personne a suivi en 2015 une formation webmaster niveau bac+3 et recherche un nouvel emploi depuis septembre 2016 car elle occupait un poste ne correspondant pas à ses attentes ; sa situation au 1<sup>er</sup> décembre 2015 était sans emploi et en recherchant un.

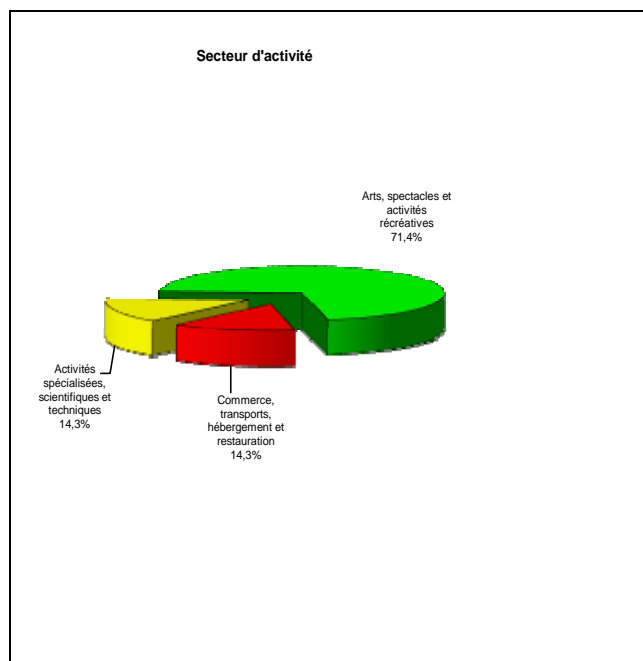
Une des personnes **en emploi** au 1<sup>er</sup> décembre 2016 a effectué deux années immédiates de poursuite d'études pour un Master Marketing et communication et occupe un poste de chargée de marketing et communication et commerciale en CDI ; sa situation au 1<sup>er</sup> décembre 2015 était en études sans emploi. Une autre personne a suivi en 2015 une formation de DESJEPS Animation socio-éducative ou culturelle (direction de structure, niveau II) et occupe un poste d'agent de développement en emploi aidé ; au 1<sup>er</sup> décembre 2015 elle était en emploi aidé.

Les cinq autres n'ont connu aucune poursuite ou reprise d'études, deux étaient au 1<sup>er</sup> décembre 2015 sans emploi et en recherchant un, les autres étant en emploi.

## En emploi salarié au 1<sup>er</sup> décembre 2016 – Activité principale

### Caractéristiques de l'emploi occupé

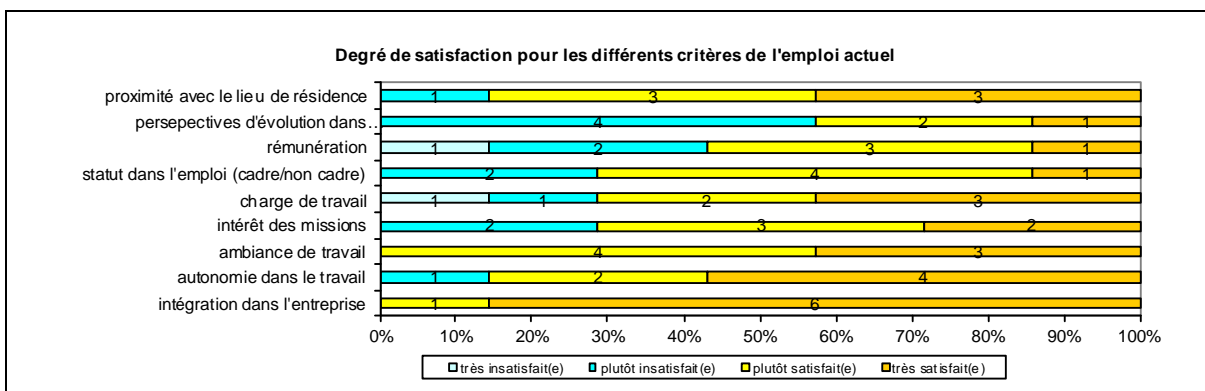
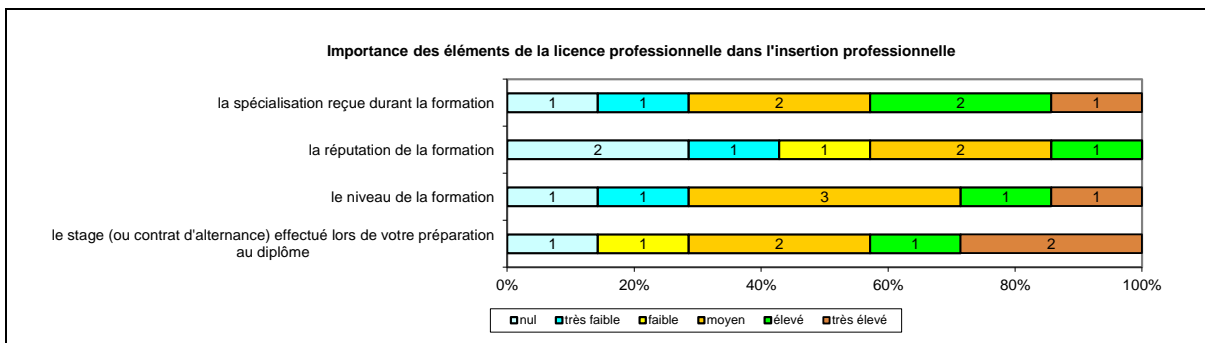
Caractéristiques	Promotion 2014 (N=7)
Durée moyenne de recherche du 1 <sup>er</sup> emploi	7,3 mois
Nombre moyen d'emploi occupé	1,9
Nature de l'entreprise <sup>1</sup>	6 en Petite entreprise dont 1 en région Centre 1 en Moyenne entreprise en région Centre
Nombre de diplômés « En emploi stable »	4
Nombre de diplômés « En emploi de type cadre »	2
Nombre de diplômés « En emploi de type intermédiaire »	3
Nature de l'emploi	7 à plein temps
Salaire moyen net mensuel, temps plein (hors primes)	1336
Salaire médian net mensuel, temps plein (hors primes)	1300
Situation géographique	2 en région Centre, 1 en Aquitaine, 1 en Poitou Charentes, 1 en Provence Alpes Côte d'Azur, 1 en Rhône Alpes, 1 en Irlande
Attractivité de la région Centre	2 originaires de la région Centre et y travaillant, 2 originaires de la région Centre et travaillant dans une autre région



<sup>1</sup> On qualifie de « Petite entreprise » une entreprise de moins de 50 salariés ou de « Grande entreprise » une de 500 salariés et plus.

Origine emploi	N=7
Suite à un stage ou au contrat d'apprentissage effectué durant vos études	2
Suite à un dépôt de CV en ligne	2
Grâce à des relations personnelles (réseau)	1
Par Pôle emploi ou autres organismes	1
En réponse à une annonce hors Pôle emploi (presse, internet...)	1

Perception emploi	N=7
Correspond à votre niveau de qualification	3
Est en dessous de votre niveau de qualification	4



Sexe	Régime	Parcours	Activité de l'entreprise	Dépt	Intitulé poste	Type de contrat	Tranche Revenu net mensuel
H	F initiale	SSS <sup>1</sup>	Fédération française de sport	33	Chargé de mission en arbitrage	Emploi aidé	De 1000 à 1500
F	F initiale	EES <sup>2</sup>	Régie publicitaire de médias - Plateforme de trade Marketing en ligne qui met en place des campagnes publicitaires spécialement dédiées aux pharmaciens	13	Chargée Marketing & Communication & Commerciale	CDI	De 1500 à 2000
F	F initiale	SES <sup>3</sup>	Club sportif	79	Agent de développement	Emploi aidé	De 1000 à 1500
F	F initiale	SSS	Boulangerie pâtisserie	99	Serveuse	CDD	De 1000 à 1500
F	F initiale	SSS	Golf	26	Responsable accueil et compétition	CDI	De 1000 à 1500
F	F initiale	SSS	Comité départemental de cyclisme	45	Agent administratif	CDI	De 1000 à 15000
H	F initiale	SSS	Animation	41	Responsable de site	CDI	De 1000 à 1500

Tab 41: Métiers et salaires des diplômés de Licence professionnelle Gestion et développement des organisations, des services sportifs et de loisirs

<sup>1</sup> SSS : Aucune poursuite ou reprise d'études à l'issue de la Licence professionnelle

<sup>2</sup> EES : Deux années immédiates de poursuite d'études

<sup>3</sup> SES : Une année de reprise d'études



## Domaine Sciences Humaines et sociales

15 diplômés de Licence Professionnelle étaient potentiellement destinataires de l'enquête.

15 diplômés de Licence Professionnelle ont pu être contactés.

12 diplômés ont répondu à l'enquête. Le taux brut de réponse est de 80,0%.

Mention de Licence professionnelle	Nbre d'inscrits	Nbre de diplômés	Taux de diplômés	Nbre enquêtés	Nbre de réponses	Taux brut de réponse	Taux net <sup>1</sup> de réponse
Aménagement du territoire et urbanisme	15	15	100%	15	12	80,0%	80,0%

Tab 42: Nombre d'inscrits et de diplômés en Licence Professionnelle en 2013-2014 et taux de réponse

 AMENAGEMENT DU TERRITOIRE ET URBANISME

[LP Cartographie, topographie et systèmes d'information géographique](#)

<sup>1</sup> En retirant du nombre total de diplômés les étudiants ayant pour adresse fixe l'étranger et ne pouvant être retrouvés par l'adresse annuelle ou par email mais aussi ceux pour lesquelles les coordonnées n'étaient plus valides (adresse, téléphone..), on obtient le taux net de répondants de 80,0%.

# LP Cartographie, topographie et systèmes d'information géographique

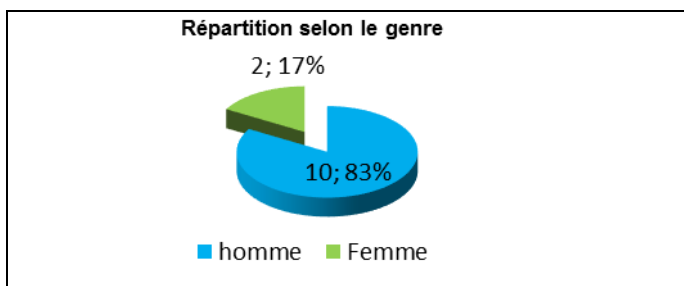
Taux brut de répondants : 80,0% (taux net : 80,0%)

## Diplôme d'accès à la Licence professionnelle et régime d'inscription

Sur les douze diplômés ayant répondu à l'enquête, huit sont titulaires d'un BTS et deux d'un DEUG.

Dix des répondants étaient inscrits en formation initiale et deux en formation continue.

L'âge moyen est de 26,4 ans, l'étendue allant de 23 à 39 ans.



## Situation au décembre 2016

Au 1<sup>er</sup> décembre 2016, dix des diplômés sont en emploi salarié ou indépendant, un est sans emploi et en recherchant un et un se déclare sans emploi et n'en recherchant pas. La raison pour laquelle cette personne se déclare dans cette situation est qu'en fait son contrat va débiter au 1<sup>er</sup> janvier 2017, elle a effectué deux années immédiates de poursuite d'études pour un Master Géogram ecg ; sa situation au 1<sup>er</sup> décembre 2015 était en études sans emploi.

La personne **en recherche d'emploi** au 1<sup>er</sup> décembre 2016 a effectué deux années immédiates de poursuite d'études pour un Master en Science géographique avec un cheminement en développement durable et recherche un premier emploi depuis octobre 2016 ; au 1<sup>er</sup> décembre 2015 elle était en études sans emploi.

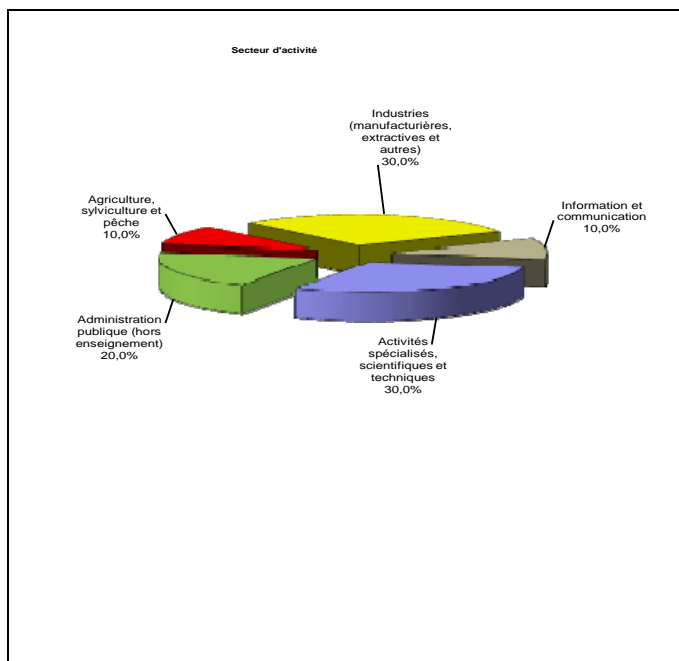
Parmi les diplômés **en emploi** au 1<sup>er</sup> décembre 2016, un personne a effectué deux années immédiates de poursuite d'études à l'issue de la Licence professionnelle pour un Master Géomatique et occupe un poste dans le domaine du système d'information géographique (SIG) en CDI ; sa situation au 1<sup>er</sup> décembre 2015 était en études sans emploi mais en recherchant un.

Les neuf autres étaient au 1<sup>er</sup> décembre 2015 en emploi et n'ont pas poursuivi ou repris d'études.

## En emploi salarié au 1<sup>er</sup> décembre 2016 – Activité principale

### Caractéristiques de l'emploi occupé

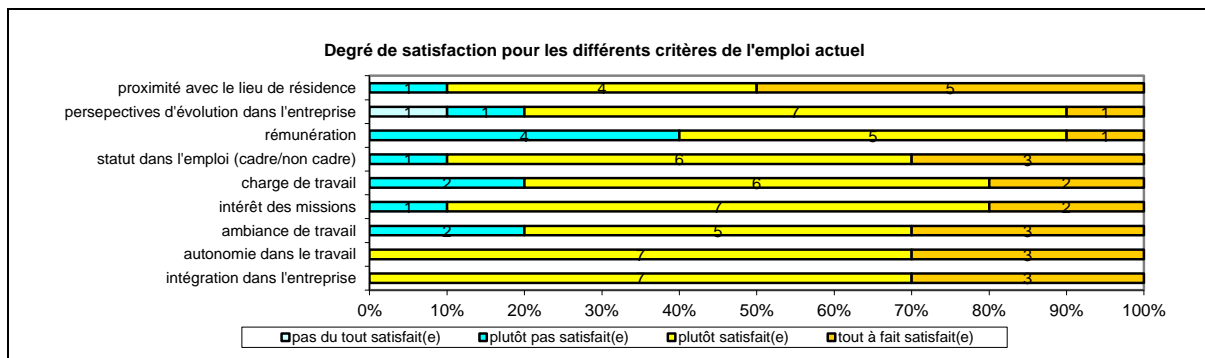
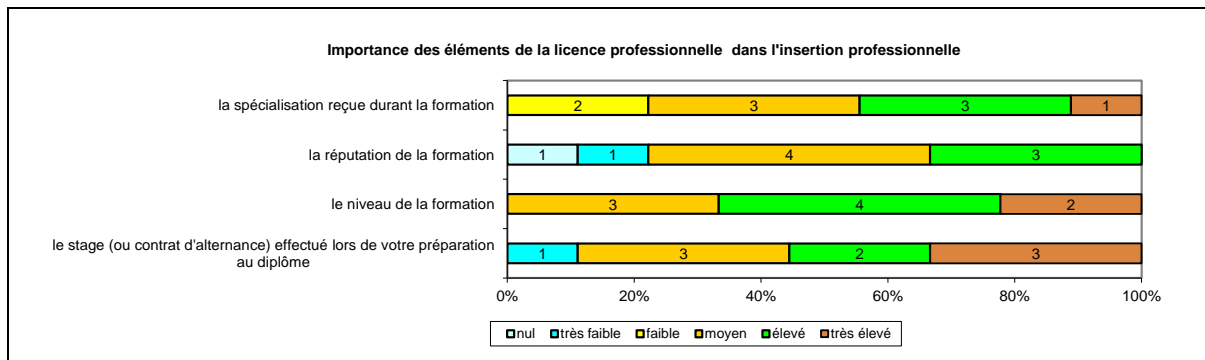
Caractéristiques	Promotion 2014 (N=10)
Durée moyenne de recherche du 1 <sup>er</sup> emploi	4,8 mois
Nombre moyen d'emploi occupé	1,5
Nature de l'entreprise <sup>1</sup>	2 en Petite entreprise en région Centre 3 en Moyenne entreprise 5 en Grande entreprise dont 2 en région Centre
Nombre de diplômés « En emploi stable »	7
Nombre de diplômés « En emploi de type cadre »	-
Nombre de diplômés « En emploi de type intermédiaire »	10
Nature de l'emploi	10 à plein temps
Salaire moyen net mensuel, temps plein (hors primes)	1668
Salaire médian net mensuel, temps plein (hors primes)	1667
Situation géographique	4 en région Centre, 2 en Ile-de-France, 1 en Pays de la Loire, 1 en Poitou Charentes, 2 en Rhône Alpes
Attractivité de la région Centre	3 originaires de la région Centre et y travaillant, 1 originaire d'une autre région et travaillant en région Centre



Origine emploi	N=10
Suite à un stage ou au contrat d'apprentissage effectué durant vos études	3
En réponse à une annonce hors Pôle emploi (presse, internet...)	3
Suite à une candidature spontanée	2
Suite à un dépôt de CV en ligne	2

Perception emploi	N=10
Correspond à votre niveau de qualification	8
Est en dessous de votre niveau de qualification	2

<sup>1</sup> On qualifie de « Petite entreprise » une entreprise de moins de 50 salariés ou de « Grande entreprise » une de 500 salariés et plus.



Sexe	Régime	Parcours	Activité de l'entreprise	Dépt	Intitulé poste	Type de contrat	Tranche Revenu net mensuel
H	F initiale	SSS <sup>1</sup>	Bureau d'études environnement	44	Technicien cartographe	CDI	De 1500 à 2000
H	F initiale	SSS	Traitement de documents et moyens de paiement, dématérialisation...	45	Opérateur middle office	CDD	De 1000 à 1500
F	F initiale	EES <sup>2</sup>	Développement de solutions logiciel	69	Technicien SIG	CDI	De 1500 à 2000
H	F initiale	SSS	Géomètre-topographe	93	Technicien SIG	CDI	De 2500 à 3000
H	F initiale	SSS	Création d'énergie	26	Technicien SIG	CDI	De 1500 à 2000
H	F initiale	SSS	Production et distribution d'eau potable	45	Responsable d'exploitation eau potable et eau usée	CDI	De 1500 à 2000
H	F initiale	SSS	Distribution de gaz	75	Technicien base de données patrimoine sénior	CDI	De 1500 à 2000
H	F initiale	SSS	Exploitant forestier	45	Commis de bois	CDI	De 1000 à 1500
F	F continue	SSS	Réseaux distribution publique électricité	36	Technicien SIG	CDD	De 1000 à 1500
H	F continue	SSS	Communauté d'agglomération	86	Technicien SIG et 3D	CDD	De 1500 à 2000

Tab 43: Métiers et salaires des diplômés de Licence professionnelle Cartographie, topographie et systèmes d'information géographique

<sup>1</sup> SSS : Aucune poursuite ou reprise d'études à l'issue de la Licence professionnelle

<sup>2</sup> EES : Deux années immédiates de poursuite d'études

# Domaine Sciences, Technologies, Santé











367 diplômés de Licence Professionnelle étaient potentiellement destinataires de l'enquête.

354 diplômés de Licence Professionnelle ont pu être contactés.

219 diplômés ont répondu à l'enquête. Le taux brut de réponse est de 59,7%. Il varie de 42,9% à 72,1% selon la mention de la Licence Professionnelle.

Mention de Licence professionnelle	Nbre d'inscrits	Nbre de diplômés	Taux de diplômés	Nbre enquêtés	Nbre de réponses	Taux brut de réponse	Taux net <sup>1</sup> de réponse
Automatique et informatique industrielle	27	21	77,8%	18	9	42,9%	50,0%
Bâtiment et construction	39	39	100%	38	25	64,1%	65,8%
Energie et génie climatique	31	28	90,3%	27	15	53,6%	55,6%
Gestion de la production industrielle	94	76	80,9%	75	45	59,2%	60,0%
Industrie chimique et pharmaceutique	58	57	98,3%	55	35	61,4%	63,6%
Maintenance des systèmes pluri techniques	24	24	100%	23	13	54,2%	56,5%
Mécanique	57	54	94,7%	52	31	57,4%	59,6%
Production industrielle	13	12	92,3%	12	8	66,7%	66,7%
Réseaux et télécommunication	47	43	91,5%	42	31	72,1%	73,8%
Transformations industrielles	13	13	100%	12	7	53,8%	58,3%
<b>Ensemble</b>	<b>403</b>	<b>367</b>	<b>91,1%</b>	<b>354</b>	<b>219</b>	<b>59,7%</b>	<b>61,9%</b>

Tab 44: Nombre d'inscrits et de diplômés en Licence Professionnelle en 2013-2014 et taux de réponse

	AUTOMATIQUE ET INFORMATIQUE INDUSTRIELLE	<a href="#">LP Supervision des automatismes et des réseaux</a>
	BATIMENT ET CONSTRUCTION	<a href="#">LP Etudes et réalisations de projets</a>
	ENERGIE ET GENIE CLIMATIQUE	<a href="#">LP Expertise énergétique des bâtiments et systèmes industriels</a> <a href="#">LP Maîtrise de l'énergie et énergies renouvelables</a>
	GESTION DE LA PRODUCTION INDUSTRIELLE	<a href="#">LP Chaîne logistique globale</a> <a href="#">LP Gestion des énergies, normes et procédés industriels</a> <a href="#">LP Logistique de production</a> <a href="#">LP Management et conduite d'unités de production</a>
	INDUSTRIES CHIMIQUES ET PHARMACEUTIQUES	<a href="#">LP Chimie – Analyse et contrôle</a> <a href="#">LP Chimie de la formulation</a> <a href="#">LP Procédés chimiques et parachimiques</a>
	MAINTENANCE DES SYSTEMES PLURITECHNIQUES	<a href="#">LP Expertise - Mesures - Environnement</a>
	MECANIQUE	<a href="#">LP Conception des systèmes automobiles, contrôles et essais</a> <a href="#">LP Développement de projet industriel</a>
	PRODUCTION INDUSTRIELLE	<a href="#">LP Conception de produits automobiles</a>
	RESEAUX ET TELECOMMUNICATION	<a href="#">LP Développement Web et mobilité</a>
	TRANSFORMATIONS INDUSTRIELLES	<a href="#">LP Valorisation des ressources végétales</a>

<sup>1</sup> En retirant du nombre total de diplômés les étudiants ayant pour adresse fixe l'étranger et ne pouvant être retrouvés par l'adresse annuelle ou par email mais aussi ceux pour lesquelles les coordonnées n'étaient plus valides (adresse, téléphone...), on obtient le taux net de répondants de 61,9%.

## LP Supervision des automatismes et des réseaux

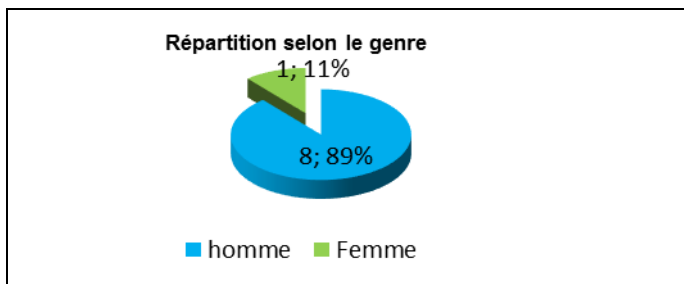
Taux brut de répondants : 42,9% (taux net : 50,0%)

### Diplôme d'accès à la Licence professionnelle et régime d'inscription

Sur les neuf diplômés ayant répondu à l'enquête, cinq sont titulaires d'un DUT et quatre d'un BTS.

Cinq des répondants étaient inscrits en formation initiale et quatre en formation par apprentissage.

L'âge moyen est de 24,9 ans, l'étendue allant de 23 à 30 ans.



### Situation au 1<sup>er</sup> décembre 2016

Au 1<sup>er</sup> décembre 2016, six des diplômés est en emploi salarié ou indépendant, deux sont sans emploi et en recherchant un et un est en poursuite d'études. Cette personne après avoir fait une Licence en Génie des systèmes industriels option aéronautique et espace, a enchaîné sur un Master Electronique et énergie électrique et automatique option Ingénierie des systèmes aéronautiques et spatiaux, elle est en 2<sup>ème</sup> année de Master ; sa situation au 1<sup>er</sup> décembre 2015 était en études sans emploi.

Parmi les personnes **sans emploi** au 1<sup>er</sup> décembre 2016, une a effectué deux années immédiate de poursuite d'études pour faire deux BTS Technicien de l'énergie renouvelable et Technicien de maintenance industriel et recherche un nouvel emploi depuis juin 2016 suite à une fin de contrat ; sa situation au 1<sup>er</sup> décembre 2015 était en études sans emploi. L'autre personne n'a connu aucune poursuite ou reprise d'études et recherche un nouvel emploi depuis septembre 2016 car recherche de la mobilité géographique ; au 1<sup>er</sup> décembre 2015 elle était en emploi en intérim.

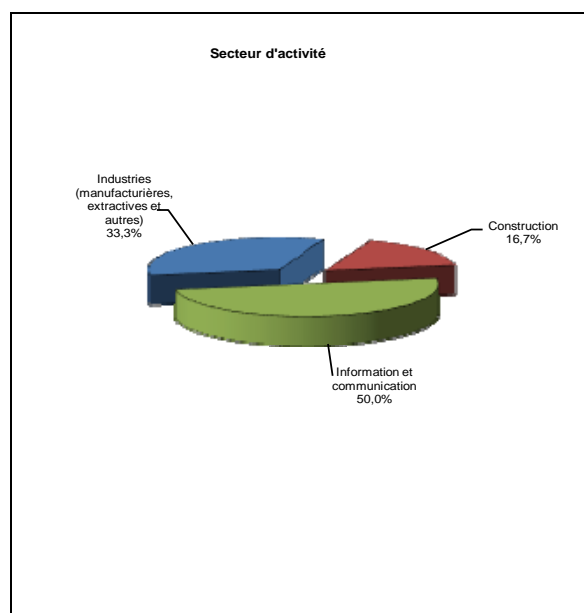
Parmi les personnes **en emploi** au 1<sup>er</sup> décembre 2016, une a effectué deux années immédiates de poursuite d'études pour un Master Ingénierie des systèmes et des réseaux et occupe un poste d'ingénieur réseaux et systèmes en CDI ; sa situation au 1<sup>er</sup> décembre 2015 était en études sans emploi. Une autre a effectué une année immédiate de poursuite d'études pour un diplôme d'ingénieur en Intelligence du bâtiment et occupe un poste d'automaticien en CDI ; au 1<sup>er</sup> décembre 2015 elle était en emploi en CDI. Une troisième personne déclare avoir suivi en 2015 une formation à Emmanuel School of mission et est auto-entrepreneur dans le domaine de l'informatique ; sa situation au 1<sup>er</sup> décembre 2015 était en études sans emploi.

Les trois autres diplômés n'ont effectué aucune poursuite ou reprise d'études ; leur situation au 1<sup>er</sup> décembre 2015 était également en emploi.

### En emploi salarié au 1<sup>er</sup> décembre 2016 – Activité principale

#### Caractéristiques de l'emploi occupé

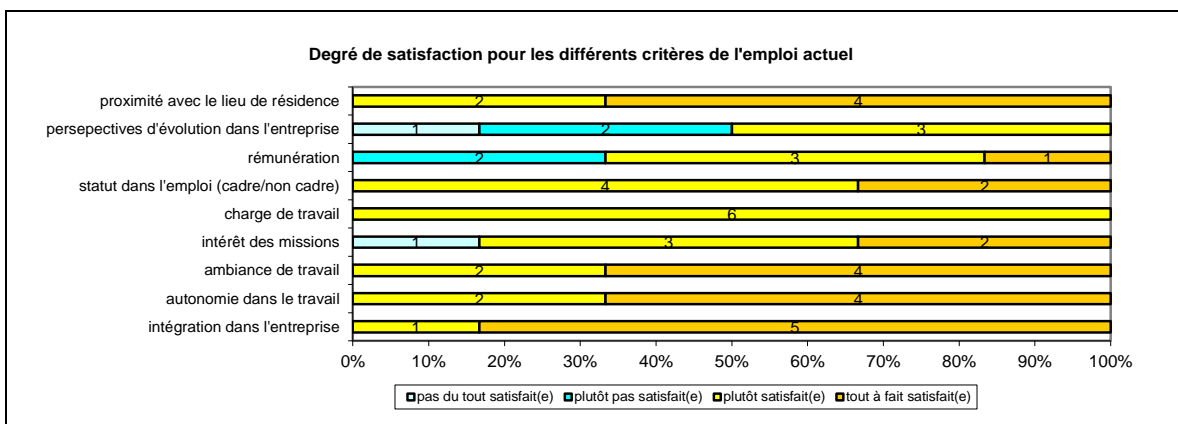
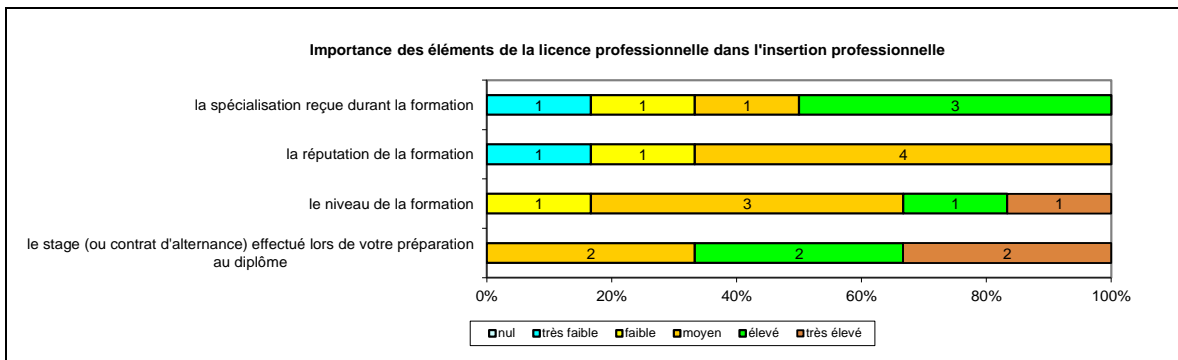
Caractéristiques	Promotion 2014 (N=6)
Durée moyenne de recherche du 1 <sup>er</sup> emploi	3,0 mois
Nombre moyen d'emploi occupé	1,3
Nature de l'entreprise <sup>1</sup>	2 en Moyenne entreprise en région Centre 4 en Grande entreprise dont 2 en région Centre
Nombre de diplômés « En emploi stable »	6
Nombre de diplômés « En emploi de type cadre »	2
Nombre de diplômés « En emploi de type intermédiaire »	4
Nature de l'emploi	5 à plein temps
Salaire moyen net mensuel, temps plein (hors primes)	1645
Salaire médian net mensuel, temps plein (hors primes)	1690
Situation géographique	5 en région Centre, 1 en Languedoc Roussillon
Attractivité de la région Centre	4 originaires de la région Centre et y travaillant, 1 originaire de l'étranger et travaillant en région Centre



<sup>1</sup> On qualifie de « Petite entreprise » une entreprise de moins de 50 salariés ou de « Grande entreprise » une de 500 salariés et plus.

Origine emploi	N=6
Suite à un stage ou au contrat d'apprentissage effectué durant vos études	2
Grâce à des relations personnelles (réseau)	2
Suite à une candidature spontanée	1
Vous avez créé votre emploi	1

Perception emploi	N=6
Correspond à votre niveau de qualification	4
Est en dessous de votre niveau de qualification	2



Sexe	Régime	Parcours	Activité de l'entreprise	Dépt	Intitulé poste	Type de contrat	Tranche Revenu net mensuel
H	F initiale	SSS <sup>1</sup>	Edition et production de courrier de gestion et marketing	41	Préparateur informatique	CDI	De 1000 à 1500
H	F initiale	SES <sup>2</sup>	Développement d'Application Android et Windows - Maintenance Informatique - Electricité	30	Auto-entrepreneur (temps partiel, 80,0%)	Auto-entrepreneur	-
H	F initiale	EES <sup>3</sup>	Infogérance	18	Ingénieur réseaux et systèmes	CDI	-
H	Apprentissage	SSS	Industrie automobile	36	Technicien de maintenance	CDI	De 1500 à 2000
F	Apprentissage	SSS	Industrie automobile (fabrication de pièces)	41	Technicienne maintenance en robotique	CDI	De 1500 à 2000
H	Apprentissage	ESS <sup>4</sup>	Entreprise d'électricité industrielle	36	Automaticien	CDI	De 1500 à 2000

Tab 45: Métiers et salaires des diplômés de Licence professionnelle Supervision des automatismes et des réseaux

<sup>1</sup> SSS : Aucune poursuite ou reprise d'études à l'issue de la Licence professionnelle

<sup>2</sup> SES : Une année de reprise d'études

<sup>3</sup> EES : Deux années immédiates de poursuite d'études

<sup>4</sup> ESS : Une année immédiate de poursuite d'études

## LP Etudes et réalisation de projets

Taux brut de répondants : 64,1% (taux net : 65,8%)

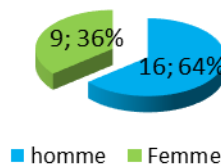
### Diplôme d'accès à la Licence professionnelle et régime d'inscription

Sur les vingt-cinq diplômés ayant répondu à l'enquête, quinze sont titulaires d'un DUT et neuf d'un BTS.

Vingt-et-un répondants étaient inscrits en formation initiale et quatre en formation continue.

L'âge moyen est de 24,3 ans, l'étendue allant de 22 à 40 ans.

Répartition selon le genre



### Situation au 1<sup>er</sup> décembre 2016

Au 1<sup>er</sup> décembre 2016, quinze des répondants sont en emploi salarié ou indépendant, sept sont en poursuite d'études, deux sont sans emploi et en recherchant un et un est sans emploi et n'en recherche pas (aucune poursuite ou reprise d'études). Cette personne attend un enfant mais elle a travaillé d'octobre 2014 à octobre 2015 ; au 1<sup>er</sup> décembre 2015 elle était également sans emploi et n'en recherchait pas d'un premier emploi depuis octobre 2015.

Les personnes **en recherche d'emploi** au 1<sup>er</sup> décembre 2016 ont connu deux années immédiates de poursuite d'études depuis juillet et septembre 2016. L'une après une Licence pro Métiers du bois a suivi un Master MEEF 2<sup>nd</sup> degré et l'autre, après une Licence Génie civil a fait un Master Urbanisme et aménagement ; leur situation au 1<sup>er</sup> décembre 2015 était en études sans emploi.

Les diplômés **en études** au 1<sup>er</sup> décembre 2016 ont tous effectué trois années immédiates de poursuite d'études. Deux personnes ont fait leurs trois années en Ecole d'architecture, l'une est architecte en contrat de professionnalisation, la situation au 1<sup>er</sup> décembre 2015 de cette dernière était en études avec emploi en apprentissage, l'autant en études sans emploi. Deux autres ont fait une Licence Sciences pour l'ingénieur puis l'une a enchaîné sur un Master Maîtrise de projet spécialisation Génie civil et l'autre une 1<sup>ère</sup> année Master Génie civil et est en 2<sup>ème</sup> année de Master Bâtiment, infrastructures et voiries et réseaux divers ; leur situation au 1<sup>er</sup> décembre 2015 était en études sans emploi. Une cinquième personne, après une Licence Génie civil, a fait un Master Génie civil et est en 2<sup>ème</sup> année de Master ; au 1<sup>er</sup> décembre 2015 elle était en études sans emploi. Une sixième personne prépare un diplôme d'ingénieur Génie civil et occupe un poste d'assistant chef de projet en apprentissage ; sa situation au 1<sup>er</sup> décembre 2015 était en études avec emploi en apprentissage. Enfin la septième a suivi durant deux ans un Master 1 et 2, titre de niveau II, de Responsable QSE et prépare Mastère spécialisé management de la sécurité et des risques industriels (titre de niveau 1) et occupe un poste de chef de projet sécurité en contrat de professionnalisation ; au 1<sup>er</sup> décembre 2015 elle était en études avec emploi en contrat de professionnalisation.

Une des personnes **en emploi** au 1<sup>er</sup> décembre 2016 a connu une année immédiate de poursuite d'études pour une Licence pro Bâtiment et construction tropicale et occupe un poste d'inspecteur bâtiment en CDI ; au 1<sup>er</sup> décembre 2015 elle était en emploi en CDI.

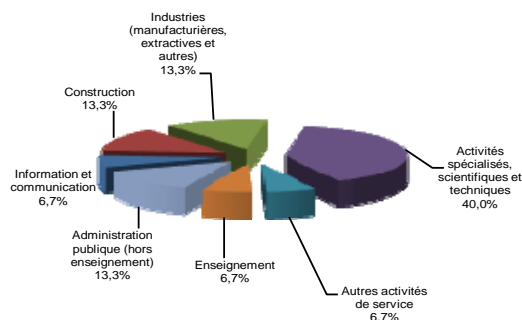
La situation au 1<sup>er</sup> décembre 2015 des quatorze autres diplômés était pour un sans emploi et en recherche d'emploi, pour un autre sans emploi et n'en recherchant pas, les autres étant en emploi.

## En emploi salarié au 1<sup>er</sup> décembre 2016 – Activité principale

### Caractéristiques de l'emploi occupé

Caractéristiques	Promotion 2014 (N=15)
Durée moyenne de recherche du 1 <sup>er</sup> emploi	6,3 mois
Nombre moyen d'emploi occupé	1,6
Nature de l'entreprise <sup>1</sup>	3 en Petite entreprise dont 1 en région Centre 5 en Moyenne entreprise dont 2 en région centre 7 en Grande entreprise dont 4 en région Centre
Nombre de diplômés « En emploi stable »	10
Nombre de diplômés « En emploi de type cadre »	2
Nombre de diplômés « En emploi de type intermédiaire »	12
Nature de l'emploi	15 à plein temps
Salaire moyen net mensuel, temps plein (hors primes)	1584
Salaire médian net mensuel, temps plein (hors primes)	1625
Situation géographique	7 en Région Centre, 1 en Ile-de-France, 1 en Aquitaine, 1 en Auvergne, 1 en Bourgogne, 1 en Bretagne, 1 en Limousin, 1 en Pays de la Loire, 1 en Rhône Alpes
Attractivité de la région Centre	4 originaires de la région Centre et y travaillant, 1 originaire de la région Centre et travaillant dans une autre région, 3 originaires d'une autre région et travaillant en région Centre

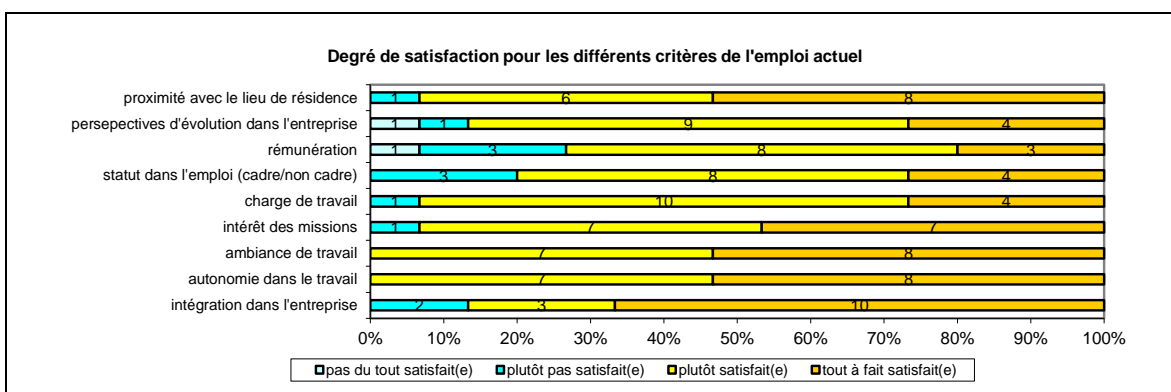
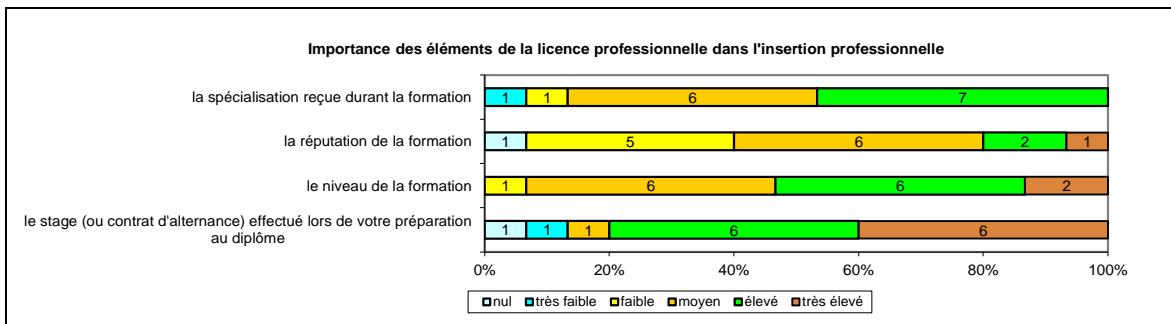
Secteur d'activité



<sup>1</sup> On qualifie de « Petite entreprise » une entreprise de moins de 50 salariés ou de « Grande entreprise » une de 500 salariés et plus.

Origine emploi	N=15
Suite à un stage ou au contrat d'apprentissage effectué durant vos études	4
Grâce à des relations personnelles (réseau...)	2
Suite à un dépôt de CV en ligne	2
Cabinet de recrutement	2
Suite à une candidature spontanée	1
Suite à une mission d'intérim ou un CDD	1
En réponse à une annonce hors Pôle emploi (presse, internet...)	1
Par Pôle emploi ou autres organismes	1
Vous avez créé votre emploi	1

Perception emploi	N=15
Correspond à votre niveau de qualification	9
Est en dessous de votre niveau de qualification	4
Est au-dessus de votre niveau de qualification	2



Sexe	Régime	Parcours	Activité de l'entreprise	Dépt	Intitulé poste	Type de contrat	Tranche Revenu net mensuel
F	F initiale	SSS <sup>1</sup>	Maçonnerie	03	Métreur	CDI	De 1500 à 2000
F	F initiale	SSS	Bureau d'Etudes et d'Ingénierie en Bâtiment spécialisé dans les domaines à Fortes Technicités (Ascenseur, Énergétique, accessibilité)	33	Diagnostiqueur accessibilité	CDI	De 1500 à 2000
F	F initiale	ESS <sup>2</sup>	Bureau de contrôles techniques de bâtiment	86	Inspecteur bâtiment	CDI	De 1000 à 1500
H	F initiale	SSS	Activité d'architecture	69	Économiste de la construction et assistant architecte	CDI	-
H	F initiale	SSS	Communauté d'agglomération	18	Technicien territorial - Surveillant des travaux de voirie	CDD	De 1000 à 1500
H	F initiale	SSS	Collaborateur d'architecte	36	Collaborateur d'architecte – Maître d'œuvre	Indépendant	-
H	F initiale	SSS	Fabrication d'escalier	35	Chargé de devis	CDD	De 1000 à 1500
H	F initiale	SSS	Études de conception et régénération de voie ferrée	37	Chargé d'études voies ferrées	CDI	De 1500 à 2000
F	F initiale	SSS	Construire des réseaux gaz (GRDF)	85	Chargée d'affaire réseau gaz	CDI	De 1500 à 2000
H	F initiale	SSS	Maitrise d'œuvre/ coordination de travaux bâtiment	87	Pilote OPC	CDI	De 1500 à 2000
H	F initiale	SSS	Activités des organisations religieuses (accueil de personnes et animation)	36	Chargé de communication	CDD	-
F	F initiale	SSS	Collectivité territoriale	18	Dessinateur, projeteur et surveillant de travaux	Fonctionnaire	De 1500 à 2000
H	F initiale	SSS	Téléphonie	18	Conseiller de clientèle	CDD	-
H	F continue	SSS	Construction	78	Projeteur confirmé	CDI	De 1500 à 2000
H	F continue	SSS	Enseignement supérieur	41	Chargé d'opération	CDD	De 1500 à 2000

Tab 46: Métiers et salaires des diplômés de Licence professionnelle Etudes et réalisation de projets

<sup>1</sup> SSS : Aucune poursuite ou reprise d'études à l'issue de la Licence professionnelle

<sup>2</sup> EES : Deux années immédiates de poursuite d'études



# LP Expertise énergétique des bâtiments et systèmes industriels

Taux brut de répondants : 55,6% (taux net : 58,8%)

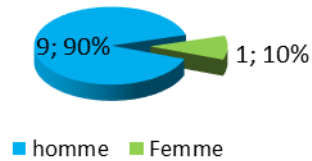
## Diplôme d'accès à la Licence professionnelle et régime d'inscription

Sur les dix diplômés ayant répondu à l'enquête, six ont déclaré être titulaires d'un DUT et trois d'un BTS.

Deux des répondants étaient inscrits en formation initiale, sept en formation par apprentissage et un en formation continue.

L'âge moyen est de 26,1 ans, l'étendue allant de 23 à 36 ans.

Répartition selon le genre



## Situation au 1<sup>er</sup> décembre 2016

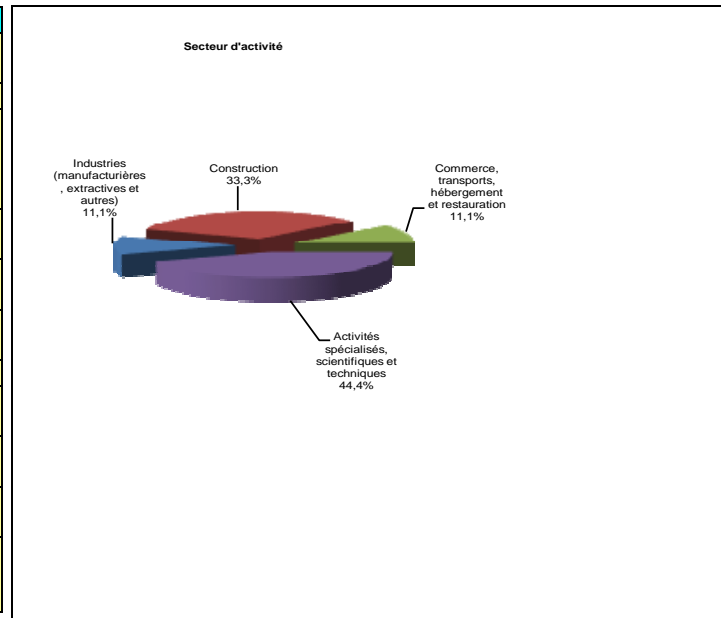
Au 1<sup>er</sup> décembre 2016, neuf des répondants sont en emploi salarié ou indépendant (aucune poursuite ou reprise d'études) et un est en poursuite d'études. Ce dernier a effectué deux années de reprise d'études, il est en 2<sup>ème</sup> année de diplôme d'ingénieur Conception des installations énergétique et déclare avoir travaillé d'octobre 2014 à mars 2015 ; sa situation au 1<sup>er</sup> décembre 2015 était en études sans emploi.

La situation au 1<sup>er</sup> décembre 2015 d'un des diplômés en emploi était sans emploi et en recherchant un, les autres étaient en emploi.

## En emploi salarié au 1<sup>er</sup> décembre 2016 – Activité principale

### Caractéristiques de l'emploi occupé

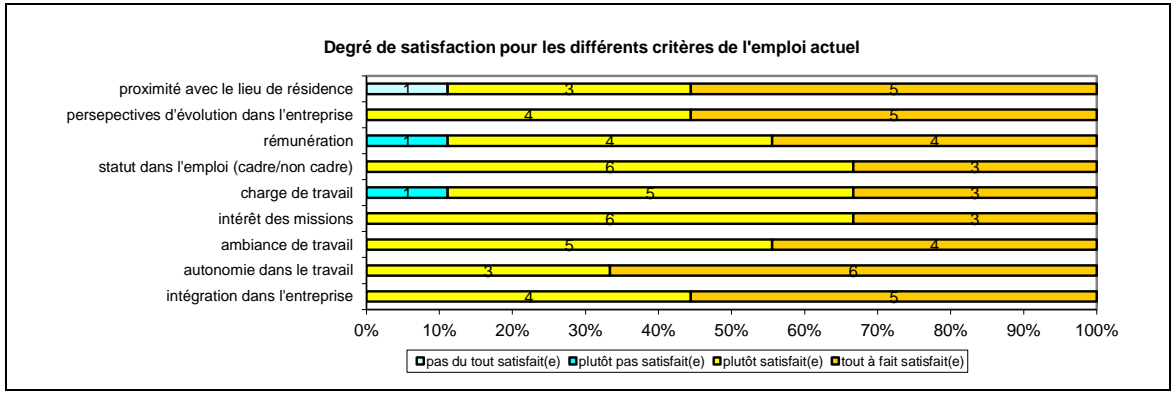
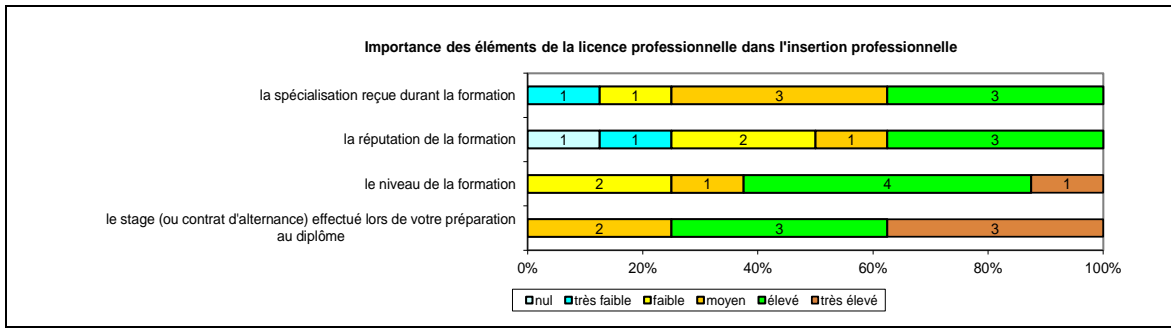
Caractéristiques	Promotion 2014 (N=9)
Durée moyenne de recherche du 1 <sup>er</sup> emploi	4,7 mois
Nombre moyen d'emploi occupé	1,3
Nature de l'entreprise <sup>1</sup>	3 en Petite entreprise en région Centre 2 en Moyenne entreprise en région Centre 4 en Grande entreprise
Nombre de diplômés « En emploi stable »	8
Nombre de diplômés « En emploi de type cadre »	2
Nombre de diplômés « En emploi de type intermédiaire »	7
Nature de l'emploi	9 à plein temps
Salaire moyen net mensuel, temps plein (hors primes)	1681
Salaire médian net mensuel, temps plein (hors primes)	1650
Situation géographique	5 en Région Centre, 2 en Ile de France, 2 en Alsace
Attractivité de la région Centre	5 originaires de la région Centre et y travaillant, 2 originaires de la région Centre et travaillant en Ile de France



Origine emploi	N=9
Suite à un stage ou au contrat d'apprentissage effectué durant vos études	5
En réponse à une annonce hors Pôle emploi (presse, internet...)	1
Suite à une candidature spontanée	1
Suite à une mission d'intérim ou un CDD	1
Par l'école	1

Perception emploi	N=9
Correspond à votre niveau de qualification	9

<sup>1</sup> On qualifie de « Petite entreprise » une entreprise de moins de 50 salariés ou de « Grande entreprise » une de 500 salariés et plus.



Sexe	Régime	Parcours	Activité de l'entreprise	Dépt	Intitulé poste	Type de contrat	Tranche Revenu net mensuel
H	F initiale	SSS	Activités spécialisées, scientifiques et techniques	69	Technicien méthode GMAO	CDI	-
H	F initiale	SSS	Chauffage, climatisation	45	Chargé d'affaires	CDI	De 1500 à 2000
H	F apprentissage	SSS	Installateur génie climatique	92	Assistant responsable d'affaires génie climatique et plomberie (grands travaux)	CDI	De 2000 à 2500
H	F apprentissage	SSS	Bureau d'études fluides et thermique	45	Technicien en bureau d'étude thermique	CDI	De 1500 à 2000
H	F apprentissage	SSS	Construction	45	Technicien d'études en chauffage ventilation plomberie	CDI	De 1500 à 2000
H	F apprentissage	SSS	Bureau d'études ingénierie (Elaboration de centres commerciaux)	45	Technicien de calcul thermique	CDI	De 1500 à 2000
H	F apprentissage	SSS	Vente en gros	67	Conseiller vendeur	CDI	De 1500 à 2000
H	F apprentissage	SSS	Commerce d'électricité (vente énergie)	91	Chargé de développement commercial	CDI	De 1500 à 2000
F	F continue	SSS	Bureau d'étude énergétique	37	Thermicienne suivi d'exploitation	CDD	De 1500 à 2000

Tab 47: Métiers et salaires des diplômés de Licence professionnelle Expertise énergétique des bâtiments et systèmes industriels

# LP Maîtrise de l'énergie et énergies renouvelables

Taux brut de répondants : 50,0% (taux net : 50,0%)

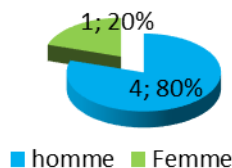
## Diplôme d'accès à la Licence professionnelle et régime d'inscription

Sur les cinq diplômés ayant répondu à l'enquête, trois ont déclaré être titulaires d'un DUT et un d'un BTS.

L'ensemble des répondants était inscrit en formation par apprentissage.

L'âge moyen est de 24,6 ans, l'étendue allant de 23 à 27 ans.

Répartition selon le genre



## Situation au 1<sup>er</sup> décembre 2016

Au 1<sup>er</sup> décembre 2016, quatre des répondants sont en emploi salarié ou indépendant et un est en recherche d'emploi. Cette personne n'a effectué aucune poursuite ou reprise d'études et recherche un nouvel emploi depuis juin 2016 suite à du harcèlement moral ; sa situation au 1<sup>er</sup> décembre 2015 était en emploi en CDD.

Parmi les diplômés **en emploi** au 1<sup>er</sup> décembre 2016, l'un a effectué une année immédiate de poursuite d'études pour une Licence en Mathématiques et occupe un poste de responsable en développement en CDI ; au 1<sup>er</sup> décembre 2015 il était également en emploi en CDI.

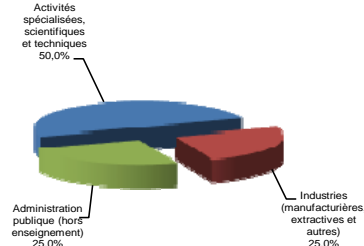
La situation au 1<sup>er</sup> décembre 2015, des trois autres diplômés en emploi était également en emploi.

## En emploi salarié au 1<sup>er</sup> décembre 2016 – Activité principale

### Caractéristiques de l'emploi occupé

Caractéristiques	Promotion 2014 (N=4)
Durée moyenne de recherche du 1 <sup>er</sup> emploi	1,7 mois
Nombre moyen d'emploi occupé	1,2
Nature de l'entreprise <sup>1</sup>	2 en Petite entreprise en région Centre 2 en Grande entreprise
Nombre de diplômés « En emploi stable »	3
Nombre de diplômés « En emploi de type cadre »	-
Nombre de diplômés « En emploi de type intermédiaire »	4
Nature de l'emploi	4 à plein temps
Salaire moyen net mensuel, temps plein (hors primes)	1483
Salaire médian net mensuel, temps plein (hors primes)	1500
Situation géographique	2 en Région Centre, 1 en Ile de France, 1 en Pays de la Loire
Attractivité de la région Centre	2 originaires de la région Centre et y travaillant, 1 originaire de la région Centre et travaillant en Ile de France

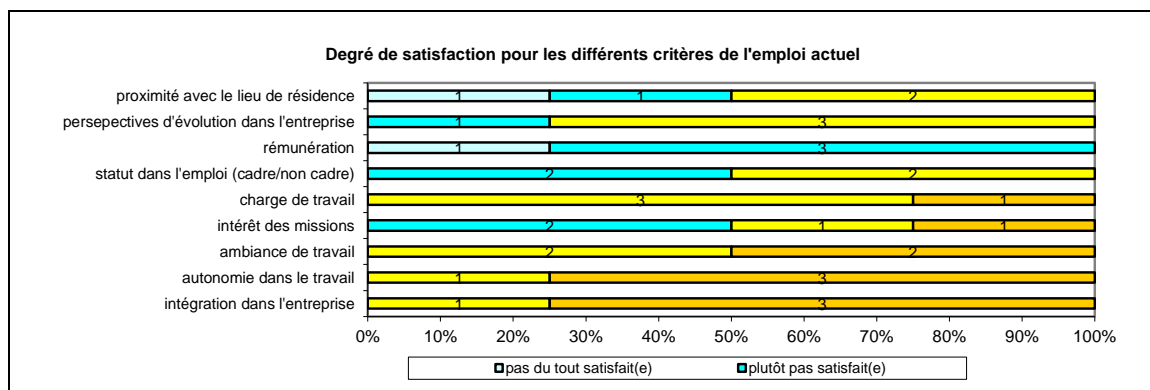
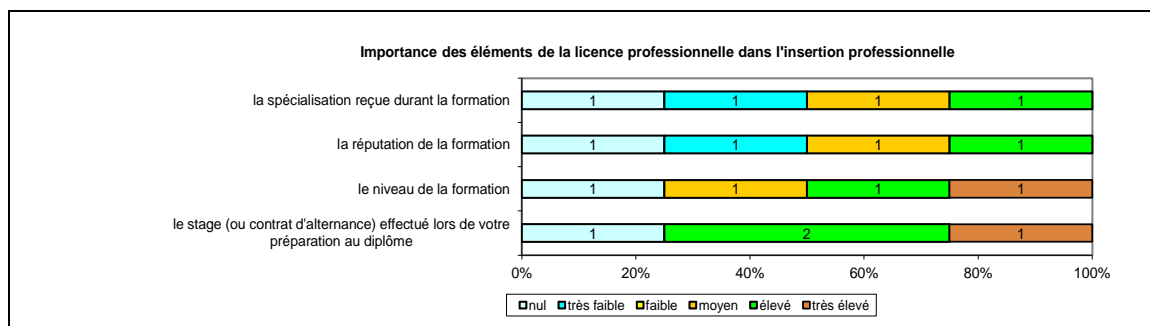
Secteur d'activité



Origine emploi	N=4
Suite à un stage ou au contrat d'apprentissage effectué durant vos études	3
Suite à une candidature spontanée	1

Perception emploi	N=4
Correspond à votre niveau de qualification	2
Est en dessous de votre niveau de qualification	2

<sup>1</sup> On qualifie de « Petite entreprise » une entreprise de moins de 50 salariés ou de « Grande entreprise » une de 500 salariés et plus.



Sexe	Régime	Parcours	Activité de l'entreprise	Dépt	Intitulé poste	Type de contrat	Tranche Revenu net mensuel
H	F apprentissage	SSS <sup>1</sup>	Prestataire de services en CND dans l'industrie aéronautique	44	Technicien en contrôle non destructif aéronautique	CDI	De 1500 à 2000
H	F apprentissage	ESS <sup>2</sup>	Découpe laser	28	Responsable en développement	CDI	De 1000 à 1500
H	F apprentissage	SSS	Communauté d'agglomération	78	Chargé des écoles et régisseur	CDD	-
H	F apprentissage	SSS	Bureau d'études techniques	28	Technicien en bureau d'études	CDI	De 1500 à 2000

Tab 48: Métiers et salaires des diplômés de Licence professionnelle Maîtrise de l'énergie et énergies renouvelables

<sup>1</sup> SSS : Aucune poursuite ou reprise d'études à l'issue de la Licence professionnelle

<sup>2</sup> ESS : Une année immédiate de poursuite d'études

# LP Chaîne logistique globale

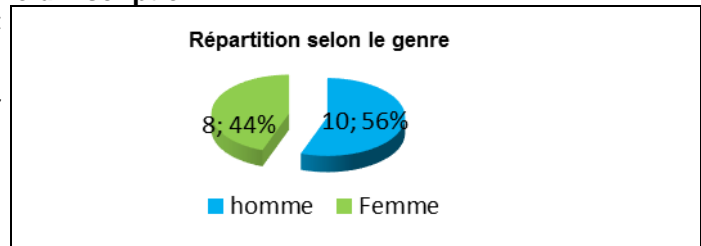
Taux brut de répondants : 60,0% (taux net : 60,0%)

## Diplôme d'accès à la Licence professionnelle et régime d'inscription

Sur les dix-huit diplômés ayant répondu à l'enquête, cinq sont titulaires d'un DUT et neuf d'un BTS.

Neuf des répondants étaient inscrits en formation par apprentissage et neuf en formation continue.

L'âge moyen est de 30,6 ans, l'étendue allant de 23 à 43 ans.



## Situation au 1<sup>er</sup> décembre 2016

Au 1<sup>er</sup> décembre 2016, quatorze diplômés sont en emploi salarié ou indépendant, un est en poursuite d'études, deux sont sans emploi et en recherchant un (aucune poursuite ou reprise d'études) et un se déclare sans emploi et n'en recherchant pas. Cette personne n'a connu aucune poursuite d'études et la raison de sa non recherche est qu'elle est en attente de reprise d'une entreprise familiale ; sa situation au 1<sup>er</sup> décembre 2015 était sans emploi et en recherchant un.

Les personnes **sans emploi** au 1<sup>er</sup> décembre 2016 recherchent un nouvel emploi l'une suite à une fin de contrat depuis septembre 2016 et l'autre depuis janvier 2016 car souhaitait une meilleur rémunération ; la situation au 1<sup>er</sup> décembre 2015 était respectivement pour l'une en emploi en intérim et pour l'autre en emploi en CDI.

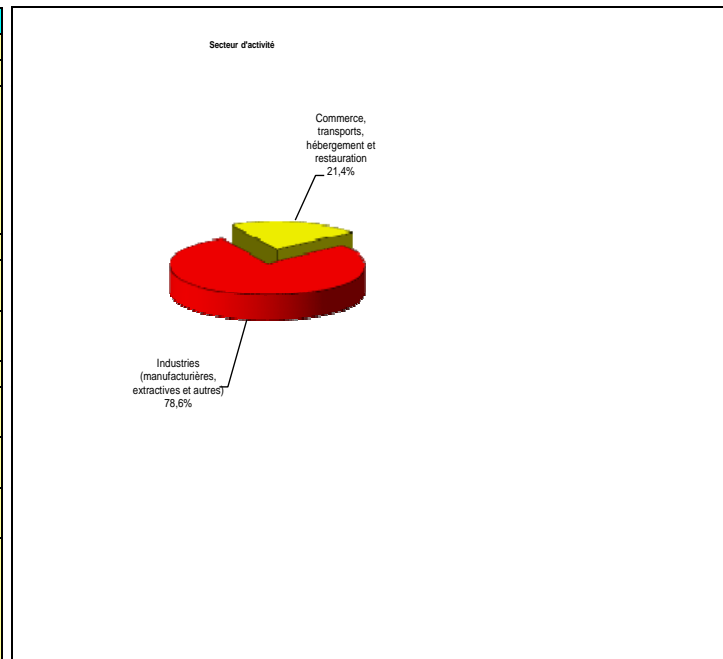
La personne **en poursuite d'études** au 1<sup>er</sup> décembre 2016 a effectué trois années immédiates de poursuite d'études pour un diplôme d'ingénieur en Génie industriel ; au 1<sup>er</sup> décembre 2015 elle était en études sans emploi.

Les diplômés **en emploi** au 1<sup>er</sup> décembre 2016 l'étaient également au 1<sup>er</sup> décembre 2015 et n'ont connu aucune poursuite ou reprise d'études.

## En emploi salarié au 1<sup>er</sup> décembre 2016 – Activité principale

### Caractéristiques de l'emploi occupé

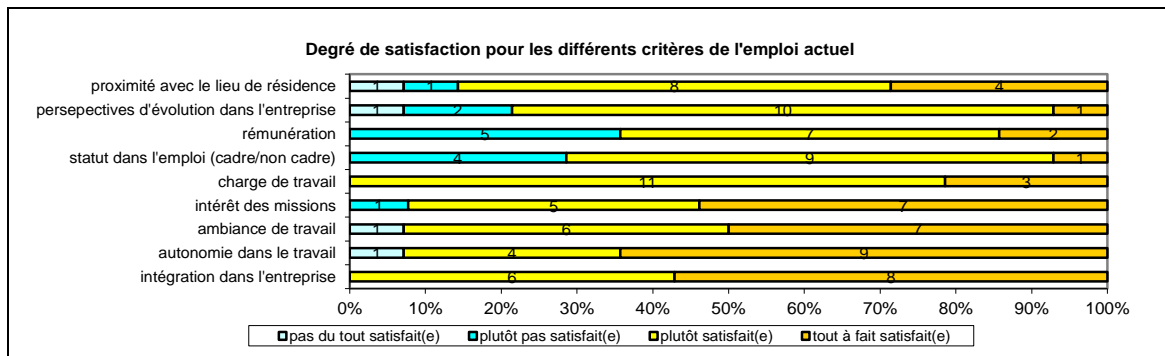

Caractéristiques	Promotion 2014 (N=14)
Durée moyenne de recherche du 1 <sup>er</sup> emploi	3,9 mois
Nombre moyen d'emploi occupé	1,8
Nature de l'entreprise <sup>1</sup>	2 en Petite entreprise en région Centre 3 en Moyenne entreprise dont 2 en région Centre 9 en Grande entreprise dont 6 en région Centre
Nombre de diplômés « En emploi stable »	13
Nombre de diplômés « En emploi de type cadre »	2
Nombre de diplômés « En emploi de type intermédiaire »	12
Nature de l'emploi	14 à plein temps
Salaire moyen net mensuel, temps plein (hors primes)	2192
Salaire médian net mensuel, temps plein (hors primes)	2150
Situation géographique	10 en Région Centre, 2 en Ile de France, 2 en Midi Pyrénées
Attractivité de la région Centre	10 originaires de la région Centre et y travaillant, 4 originaires de la région Centre et travaillant dans une autre région dont 2 en Ile de France



Origine emploi	N=14
Suite à une mission d'intérim ou un CDD	4
Suite à un stage ou au contrat d'apprentissage effectué durant vos études	4
Suite à une candidature spontanée	1
Grâce à des relations personnelles (réseau)	1
Suite à un dépôt de CV en ligne	1
Cabinet de recrutement	1
Retour à l'emploi occupé avant le diplôme préparé	1
Reclassement	1

Perception emploi	N=14
Correspond à votre niveau de qualification	10
Est en dessous de votre niveau de qualification	4

<sup>1</sup> On qualifie de « Petite entreprise » une entreprise de moins de 50 salariés ou de « Grande entreprise » une de 500 salariés et plus.



Sexe	Régime	Parcours	Activité de l'entreprise	Dépt	Intitulé poste	Type de contrat	Tranche Revenu net mensuel
F	F apprentissage	SSS <sup>1</sup>	Verrerie	45	Assistante commerciale	CDI	De 1500 à 2000
H	F apprentissage	SSS	Logistique et transport	45	Gestionnaire de stock	CDI	-
F	F apprentissage	SSS	Tôlerie de précision	28	Technicien ordonnancement amélioration continue	CDI	De 2000 à 2500
H	F apprentissage	SSS	Industrie armement et aéronautique	18	Gestionnaire de production	CDI	De 2000 à 2500
H	F apprentissage	SSS	Logistique	45	Chef d'équipe production	CDI	De 1000 à 1500
H	F apprentissage	SSS	Industrie aéronautique	31	Agent de projet industriel	CDI	-
H	F apprentissage	SSS	Fabrication de pièces pour le marché ferroviaire	37	Méthodiste	CDI	De 1000 à 1500
H	F apprentissage	SSS	Industrie aéronautique	45	Gestionnaire de production	CDI	-
F	F continue	SSS	Traiteur et organisateur de réception	92	Traiteur	CDD	De 2500 à 3000
F	F continue	SSS	Industrie cosmétique	45	Technicien amélioration continue	CDI	
H	F continue	SSS	Industrie pharmaceutique	45	Agent d'accueil	CDI	De 2000 à 2500
F	F continue	SSS	Industrie aéronautique	31	Approvisionneuse	CDI	De 2500 à 3000
H	F continue	SSS	Industrie de la cosmétique	45	Responsable logistique	CDI	De 2000 à 2500
F	F continue	SSS	Fabrication et vente de verres ophtalmiques	71	Responsable d'exploitation logistique	CDI	De 2000 à 2500

Tab 49: Métiers et salaires des diplômés de Licence professionnelle Chaîne logistique globale

<sup>1</sup> SSS : Aucune poursuite ou reprise d'études à l'issue de la licence professionnelle

# LP Gestion des énergies, normes et procédés industriels

Taux brut de répondants : 100% (taux net : 100%)

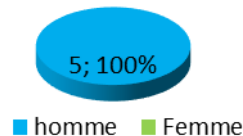
## Diplôme d'accès à la Licence professionnelle et régime d'inscription

Sur les cinq diplômés ayant répondu à l'enquête, un est titulaire d'un DUT et quatre d'un BTS.

Un des répondants était inscrit en formation initiale et quatre en formation par apprentissage.

L'âge moyen est de 25,4 ans, l'étendue allant de 24 à 26 ans.

Répartition selon le genre



## Situation au 1<sup>er</sup> décembre 2016

Au 1<sup>er</sup> décembre 2016, trois diplômés sont en emploi salarié ou indépendant, un est en poursuite d'études et un est sans emploi et en recherchant un. Cette personne a effectué deux années immédiates de poursuite d'études pour un Master Ingénierie éco-énergicien et recherche un premier emploi depuis septembre 2016 ; sa situation au 1<sup>er</sup> décembre 2015 en études sans emploi.

L'individu **en poursuite d'études** au 1<sup>er</sup> décembre 2016 est en licence Théologie évangélique ; sa situation au 1<sup>er</sup> décembre 2015 était sans emploi et en recherchant un.

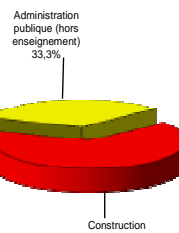
Parmi les diplômés **en emploi** au 1<sup>er</sup> décembre 2016, tous étaient en emploi au 1<sup>er</sup> décembre 2015 et n'ont effectué aucune poursuite ou reprise d'études.

## En emploi salarié au 1<sup>er</sup> décembre 2016 – Activité principale

### Caractéristiques de l'emploi occupé

Caractéristiques	Promotion 2014 (N=3)
Durée moyenne de recherche du 1 <sup>er</sup> emploi	2,3 mois
Nombre moyen d'emploi occupé	1,3
Nature de l'entreprise <sup>1</sup>	3 en Grande entreprise dont 2 en région Centre
Nombre de diplômés « En emploi stable »	2
Nombre de diplômés « En emploi de type cadre »	-
Nombre de diplômés « En emploi de type intermédiaire »	3
Nature de l'emploi	3 à plein temps
Salaire moyen net mensuel, temps plein (hors primes)	1749
Salaire médian net mensuel, temps plein (hors primes)	1748
Situation géographique	2 en Région Centre, 1 en Ile de France
Attractivité de la région Centre	2 originaires de la région Centre et y travaillant

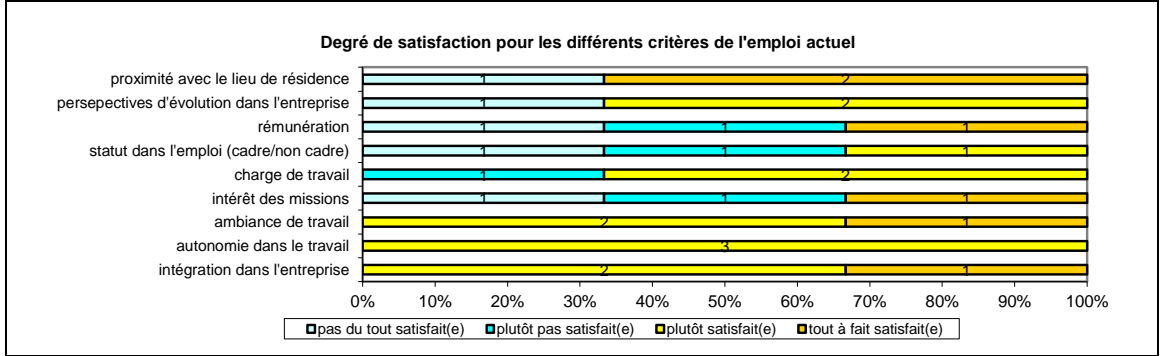
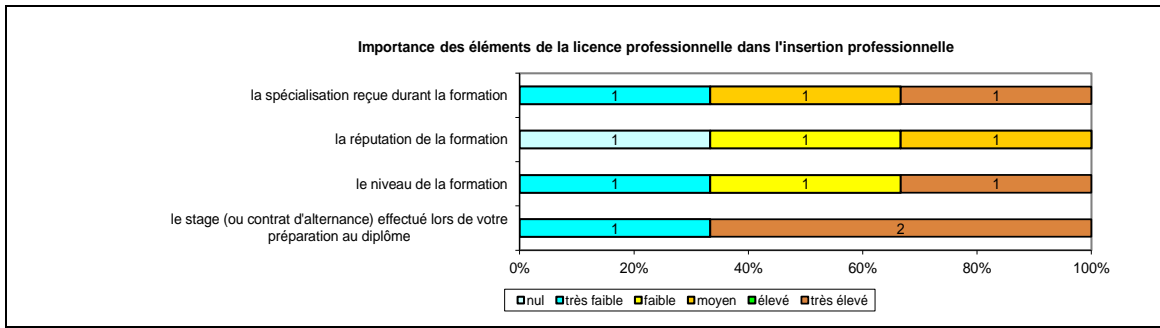
Secteur d'activité



Origine emploi	N=3
Suite à un stage ou au contrat d'apprentissage effectué durant vos études	1
Suite à une candidature spontanée	1
En réponse à une annonce hors Pôle emploi (presse, internet...)	1

Perception emploi	N=3
Correspond à votre niveau de qualification	1
Est en dessous de votre niveau de qualification	2

<sup>1</sup> On qualifie de « Petite entreprise » une entreprise de moins de 50 salariés ou de « Grande entreprise » une de 500 salariés et plus.



Sexe	Régime	Parcours	Activité de l'entreprise	Dépt	Intitulé poste	Type de contrat	Tranche Revenu net mensuel
H	F apprentissage	SSS <sup>1</sup>	Installateur électrique	45	Technicien bureau d'études	CDI	De 1000 à 1500
H	F apprentissage	SSS	Travaux d'installation électrique	45	Technicien d'étude électrotechnique	CDI	De 1500 à 2000
H	F apprentissage	SSS	Ministère de l'économie et des finances	75	Pupitreux GTC	CDD	De 2000 à 2500

Tab 50: Métiers et salaires des diplômés de Licence professionnelle Gestion des énergies, normes et procédés industriels

<sup>1</sup> SSS : Aucune poursuite ou reprise d'études à l'issue de la licence professionnelle



## LP Logistique de production

Taux brut de répondants : 58,3% (taux net : 60,9%)

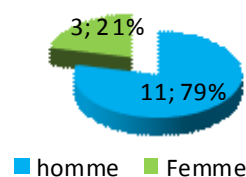
### Diplôme d'accès à la Licence professionnelle et régime d'inscription

Sur les quatorze diplômés ayant répondu à l'enquête, six sont titulaires d'un BTS et huit d'un DUT.

Un des répondants était inscrit en formation initiale, onze en formation par apprentissage et deux en formation continue.

L'âge moyen est de 26,6 ans, l'étendue allant de 23 à 48 ans.

Répartition selon le genre



### Situation au 1<sup>er</sup> décembre 2016

Au 1<sup>er</sup> décembre 2015, douze des diplômés sont en emploi salarié ou indépendant, un est en poursuite d'études et un est sans emploi et en recherche d'un nouvel emploi depuis août 2015 suite à une fin de contrat. Cette personne n'a connu aucune poursuite ou reprise d'études ; sa situation au 1<sup>er</sup> décembre 2015 était en emploi en CDD à temps partiel.

La personne **en études** au 1<sup>er</sup> décembre 2016 a effectué trois années immédiates de poursuite d'études. Après une Licence Qualité et sécurité environnement, elle a enchaîné sur un master Prévention et gestion des risques et occupe un poste de coordinateur sécurité environnement en apprentissage ; sa situation au 1<sup>er</sup> décembre 2015 était en études avec emploi en apprentissage.

Parmi les diplômés **en emploi** au 1<sup>er</sup> décembre 2016, une personne a effectué deux années immédiates de poursuite d'études pour un Master Responsable d'unité de production industrielle puis une 2<sup>ème</sup> année de Master Gestion production et logistique achat et occupe un poste de coordinateur planification et ordre de lancement en CDI ; sa situation au 1<sup>er</sup> décembre 2015 était en études avec emploi en apprentissage.

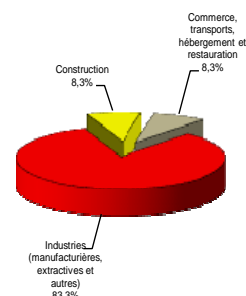
Pour les onze autres diplômés en emploi, leur situation au 1<sup>er</sup> décembre 2015 était également en emploi.

### En emploi salarié au 1<sup>er</sup> décembre 2016 – Activité principale

#### Caractéristiques de l'emploi occupé

Caractéristiques	Promotion 2014 (N=12)
Durée moyenne de recherche du 1 <sup>er</sup> emploi	4,7 mois
Nombre moyen d'emploi occupé	1,6
Nature de l'entreprise <sup>1</sup>	1 en Petite entreprise en région Centre 2 en Moyenne entreprise dont 1 en région Centre 9 en Grande entreprise dont 6 en région Centre
Nombre de diplômés « En emploi stable »	8
Nombre de diplômés « En emploi de type cadre »	1
Nombre de diplômés « En emploi de type intermédiaire »	11
Nature de l'emploi	12 à plein temps
Salaire moyen net mensuel, temps plein (hors primes)	1725
Salaire médian net mensuel, temps plein (hors primes)	1650
Situation géographique	8 en Région Centre, 1 en Midi Pyrénées, 2 en Pays de la Loire, 1 en Picardie
Attractivité de la région Centre	6 originaires de la région Centre et y travaillant, 3 originaire de la région Centre et travaillant dans une autre région, 2 originaires d'une autre région et travaillant en région Centre

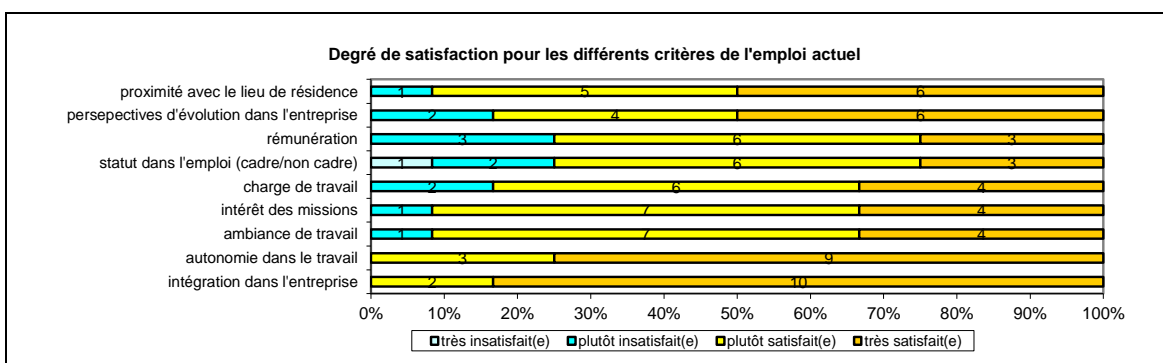
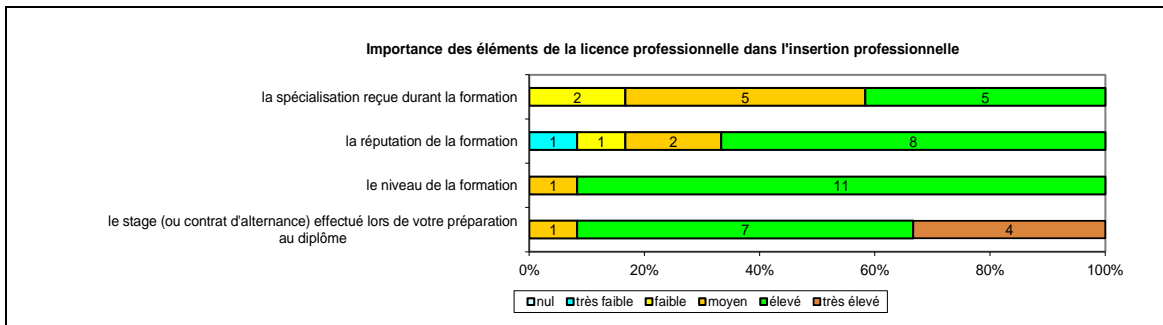
Secteur d'activité



<sup>1</sup> On qualifie de « Petite entreprise » une entreprise de moins de 50 salariés ou de « Grande entreprise » une de 500 salariés et plus.

Origine emploi	N=12
Suite à un stage ou au contrat d'apprentissage effectué durant vos études	3
Suite à une mission d'intérim ou un CDD	2
En réponse à une annonce hors pôle emploi (presse, internet...)	2
Par Pôle emploi ou autres organismes	1
Suite à une candidature spontanée	1
Grâce à des relations personnelles (réseau)	1
Cabinet de recrutement	1
Nouvelles fonctions dans la même entreprise	1

Perception emploi	N=12
Correspond à votre niveau de qualification	8
Est en dessous de votre niveau de qualification	3
Est au-dessus de votre niveau de qualification	1



Sexe	Régime	Parcours	Activité de l'entreprise	Dépt	Intitulé poste	Type de contrat	Tranche Revenu net mensuel
H	F apprentissage	SSS <sup>1</sup>	Industrie aéronautique	18	Gestionnaire de production	CDI	De 1500 à 2000
H	F apprentissage	EES <sup>2</sup>	Industrie agroalimentaire	72	Coordinateur planification et ordre de lancement	CDI	-
F	F apprentissage	SSS	Industrie de l'armement	18	Responsable de la configuration produit	CDD	De 2000 à 2500
H	F apprentissage	SSS	Transformation du bois-fabrication de parquets	18	Agent de production	CDI	-
H	F apprentissage	SSS	Mécanique de haute précision	44	Technicien supply chain	CDD	De 1000 à 1500
H	F apprentissage	SSS	Logistique/ordonnancement	80	Responsable amélioration continue	CDD	De 1500 à 2000
H	F apprentissage	SSS	Production de missiles et systèmes de missiles	18	Gestionnaire de production	CDI	De 1500 à 2000
H	F apprentissage	SSS	Industrie aéronautique	18	Technicien de préparation	CDI	De 1500 à 2000
H	F apprentissage	SSS	Aéronautique (mécanique industrielle)	18	Responsable ordonnancement		
H	F apprentissage	SSS	Industrie automobile	45	AED	CDD	-
F	F continue	SSS	Prestataire de sécurité ferroviaire	31	Animatrice Qualité Sécurité Environnement	CDI	De 2000 à 2500
H	F continue	SSS	Cosmétique et parfumerie	45	GLI	CDI	De 1500 à 2000

Tab 51: Métiers et salaires des diplômés de Licence professionnelle Logistique de production

<sup>1</sup> SSS : Aucune poursuite ou reprise d'études à l'issue de la licence professionnelle

<sup>2</sup> EES : Deux années immédiates de poursuite d'études

# LP Management et conduite d'unités de production

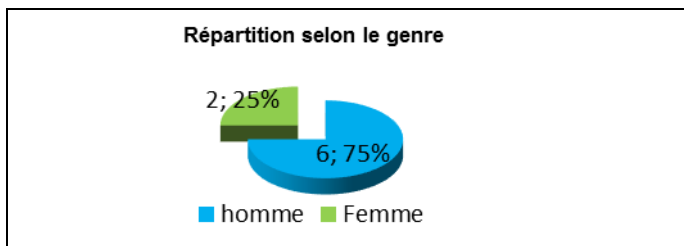
Taux brut de répondants : 47,1% (taux net : 47,1%)

## Diplôme d'accès à la Licence professionnelle et régime d'inscription

Sur les huit diplômés ayant répondu à l'enquête, six ont déclaré être titulaires d'un BTS et deux d'un DUT.

Sept des répondants étaient inscrits en formation par apprentissage et un en formation continue.

L'âge moyen est de 25,6 ans, l'étendue allant de 23 à 35 ans.



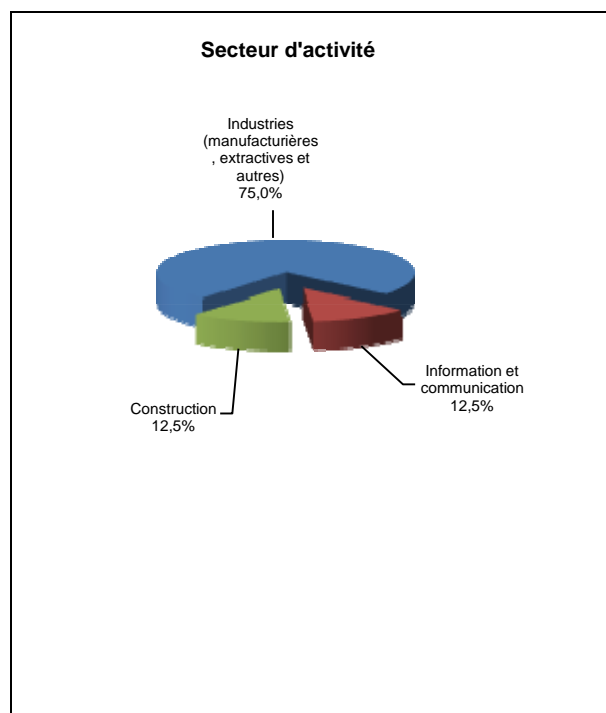
## Situation au 1<sup>er</sup> décembre 2016

Au 1<sup>er</sup> décembre 2016, l'ensemble des diplômés sont en emploi salarié ou indépendant (aucune poursuite ou reprise d'études) ; la situation au 1<sup>er</sup> décembre 2015 était pour l'un d'entre eux sans emploi et en recherchant un, les autres étant en emploi.

### En emploi salarié au 1<sup>er</sup> décembre 2016 – Activité principale

#### Caractéristiques de l'emploi occupé

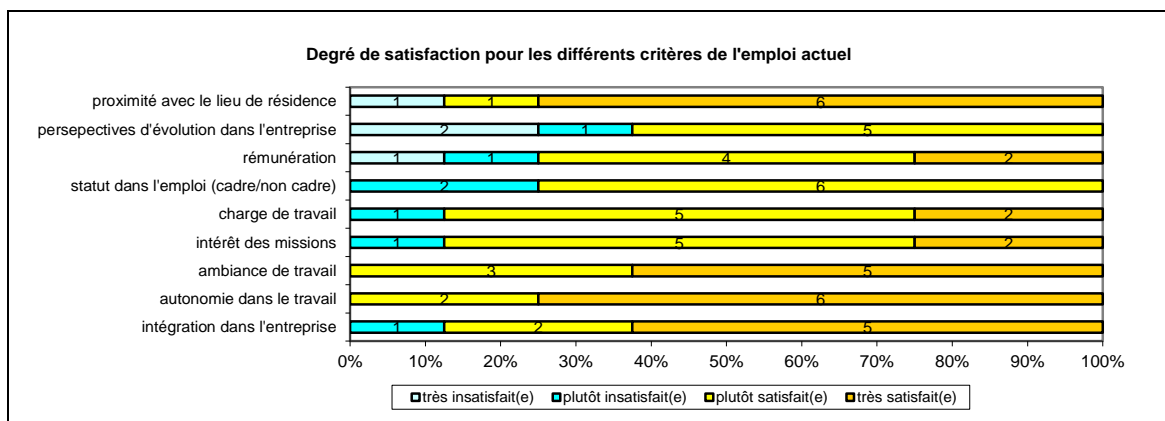

Caractéristiques	Promotion 2014 (N=8)
Durée moyenne de recherche du 1 <sup>er</sup> emploi	2,9 mois
Nombre moyen d'emploi occupé	2
Nature de l'entreprise <sup>1</sup>	2 en Petite entreprise dont 1 en région Centre 2 en Moyenne entreprise en région Centre 4 en Grande entreprise dont 2 en région Centre
Nombre de diplômés « En emploi stable »	6
Nombre de diplômés « En emploi de type cadre »	-
Nombre de diplômés « En emploi de type intermédiaire »	7
Nature de l'emploi	7 à plein temps
Salaire moyen net mensuel, temps plein (hors primes)	1779
Salaire médian net mensuel, temps plein (hors primes)	1700
Situation géographique	5 en région Centre, 1 en Aquitaine, 1 en Bretagne, 1 en Midi Pyrénées
Attractivité de la région Centre	4 originaires de la région Centre et y travaillant, 3 originaires de la région Centre et travaillant dans une autre région, 1 originaire d'une autre région et travaillant en région Centre



Origine emploi	N=8
Suite à un stage ou au contrat d'apprentissage effectué durant vos études	2
Grâce à des relations personnelles (réseau)	2
En réponse à une annonce hors Pôle emploi (presse, internet...)	2
Suite à une candidature spontanée	1
Suite à une mission d'intérim ou un CDD	1

Perception emploi	N=8
Correspond à votre niveau de qualification	3
Est en dessous de votre niveau de qualification	5

<sup>1</sup> On qualifie de « Petite entreprise » une entreprise de moins de 50 salariés ou de « Grande entreprise » une de 500 salariés et plus.



Sexe	Régime	Parcours	Activité de l'entreprise	Dépt	Intitulé poste	Type de contrat	Tranche Revenu net mensuel
H	F apprentissage	SSS <sup>1</sup>	Colonne de direction automobile	41	Intervenant technique UAP	CDI	De 1500 à 2000
H	F apprentissage	SSS	Machines de remplissage agro-alimentaire	28	Monteur/installateur	CDI	De 2000 à 2500
H	F apprentissage	SSS	Construction de chaudière	29	Technicien méthodes	Intérim	De 1500 à 2000
H	F apprentissage	SSS	Industrie agroalimentaire	28	Technicien de maintenance	CDI	De 1500 à 2000
H	F apprentissage	SSS	Tôlerie/chaudronnerie	28	Assistant de production en chaudronnerie	CDI	De 2000 à 2500
F	F apprentissage	SSS	Communication radio et TNT	31	Technicien opérationnel	CDD	De 1500 à 2000
H	F apprentissage	SSS	Industrie aéronautique	28	Technicien méthodes	CDI	De 1500 à 2000
F	F continue	SSS	Construction de maisons	33	Secrétaire commerciale (temps partiel, 70%)	CDI	De 500 à 1000

Tab 52: Métiers et salaires des diplômés de Licence professionnelle Management et conduite d'unités de production

<sup>1</sup> SSS : Aucune poursuite ou reprise d'études à l'issue de la licence professionnelle

## LP Chimie – Analyse et contrôle

Taux brut de répondants : 69,6% (taux net : 72,7%)

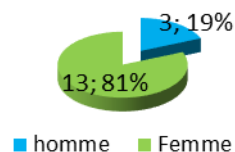
### Diplôme d'accès à la Licence professionnelle et régime d'inscription

Sur les seize diplômés ayant répondu à l'enquête, quinze sont titulaires d'un DUT et un d'un BTS

L'ensemble des répondants était inscrit en formation initiale.

L'âge moyen est de 23,4 ans, l'étendue allant de 23 à 25 ans.

Répartition selon le genre



### Situation au 1<sup>er</sup> décembre 2016


Au 1<sup>er</sup> décembre 2016, l'ensemble des diplômés est en emploi salarié ou indépendant. Deux personnes ont effectué deux années immédiates de poursuite d'études pour un Master Chimie des molécules bioactives, l'une occupe un poste de technicien chimiste en CDD et l'autre de technicien analyste en intérim ; leur situation au 1<sup>er</sup> décembre 2015 est respectivement en études sans emploi et en études avec emploi en apprentissage.

Parmi les quatorze autres diplômés en emploi, deux étaient au 1<sup>er</sup> décembre 2015 sans emploi et en recherchant un, les autres étaient en emploi.

## En emploi salarié au 1<sup>er</sup> décembre 2016 – Activité principale

### Caractéristiques de l'emploi occupé

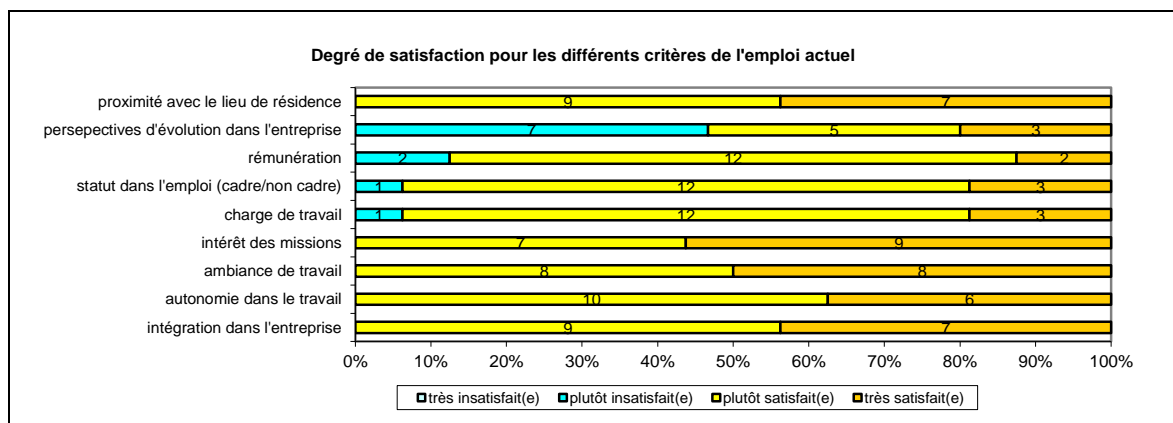
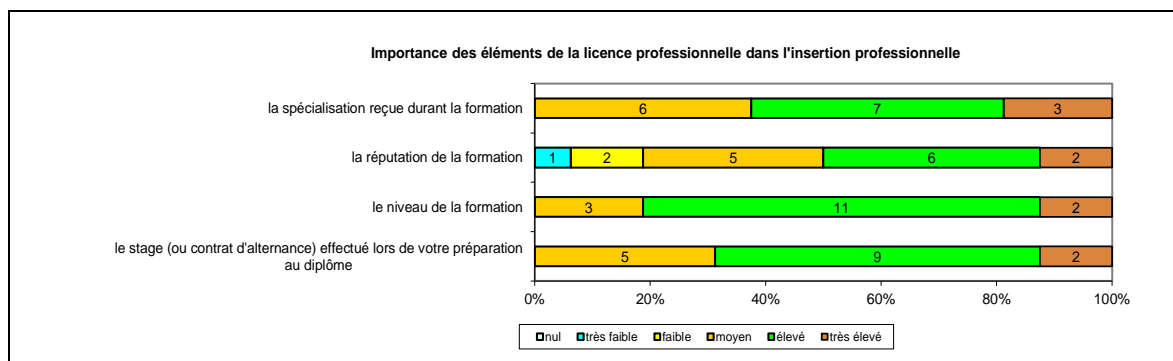
Caractéristiques	Promotion 2014 (N=16)
Durée moyenne de recherche du 1 <sup>er</sup> emploi	4,9 mois
Nombre moyen d'emploi occupé	2,1
Nature de l'entreprise <sup>1</sup>	2 en Petite entreprise 6 en Moyenne entreprise dont 2 en région Centre 8 en Grande entreprise dont 7 en région Centre
Nombre de diplômés « En emploi stable »	9
Nombre de diplômés « En emploi de type cadre »	-
Nombre de diplômés en « Emploi de type intermédiaire »	16
Nature de l'emploi	16 à plein temps
Salaire moyen net mensuel, temps plein (hors primes)	1407
Salaire médian net mensuel, temps plein (hors primes)	1500
Situation géographique	9 en région Centre, 1 en Bourgogne, 3 en Bretagne, 1 en Languedoc Roussillon, 1 en Pays de la Loire, 1 en Poitou Charentes
Attractivité de la région Centre	8 originaires de la région Centre et y travaillant, 4 originaires de la région Centre et travaillant dans une autre région, 1 originaire d'une autre région et travaillant en région Centre



Origine emploi	N=16
En réponse à une annonce hors Pôle emploi (presse, internet...)	5
Suite à une mission d'intérim ou un CDD	4
Suite à une candidature spontanée	2
Suite à un stage ou au contrat d'apprentissage effectué durant vos études	2
Par Pôle emploi ou autres organismes	1
Suite à un dépôt de CV en ligne	1
Grâce à des relations personnelles (réseau)	1

Perception emploi	N=16
Correspond à votre niveau de qualification	15
Est en dessous de votre niveau de qualification	1

<sup>1</sup> On qualifie de « Petite entreprise » une entreprise de moins de 50 salariés ou de « Grande entreprise » une de 500 salariés et plus.



Sexe	Régime	Parcours	Activité de l'entreprise	Dépt	Intitulé poste	Type de contrat	Tranche Revenu net mensuel
F	F initiale	SSS <sup>1</sup>	Fabrication de préparations pharmaceutiques	37	Technicien chimiste recherche et développement	Intérim	De 1500 à 2000
F	F initiale	SSS	Fabrication de produits laitiers	86	Agent de laboratoire	CDI-Intérim	De 1500 à 2000
F	F initiale	EES <sup>2</sup>	Conception, fabrication, conditionnement de parfums et cosmétiques de luxe	45	Technicien chimiste	CDD	-
F	F initiale	SSS	Industrie cosmétique	45	Technicien procédé	Intérim	De 1500 à 2000
H	F initiale	SSS	Recherche en Géologie	45	Technicien supérieur qualifié	CDI	-
F	F initiale	SSS	Industrie pharmaceutique	37	Technicienne de laboratoire	CDI	De 1500 à 2000
F	F initiale	SSS	Nutrition végétale, animale et humaine	35	Technicienne recherche et développement	CDI	De 1000 à 1500
F	F initiale	SSS	Analyses toxicologiques et bio toxicologiques	44	Technicienne de laboratoire	CDI	De 1500 à 2000
F	F initiale	SSS	Industrie pharmaceutique	45	Technicienne chimiste contrôle qualité	Intérim	De 1000 à 1500
F	F initiale	SSS	Tonnellerie	58	Technicienne de laboratoire	CDI	De 1000 à 1500
F	F initiale	SSS	Fabrication de produits chimiques	56	Technicienne de laboratoire	CDD	-
F	F initiale	EES	Fabrication de produits pharmaceutiques	45	Technicien analyste	Intérim	Moins de 500
H	F initiale	SSS	Laboratoire de développement analytique	45	Technicien chimiste	CDI	De 1000 à 1500
H	F initiale	SSS	Organisme de recherche pharmaceutique	34	Technicien analytique	CDI	De 1000 à 1500
F	F initiale	SSS	Industrie pharmaceutique	45	Technicienne chimiste	Intérim	De 1500 à 2000
F	F initiale	SSS	Production et développement de résines pour la séparation de radionucléides	35	Technicien supérieur chimiste en recherche et développement	CDI	De 1500 à 2000

Tab 53: Métiers et salaires des diplômés de Licence professionnelle Chimie – Analyse et contrôle

<sup>1</sup> SSS : Aucune poursuite ou reprise d'études à l'issue de la licence professionnelle

<sup>2</sup> EES : Deux années immédiates de poursuite d'études

# LP Chimie de la formulation

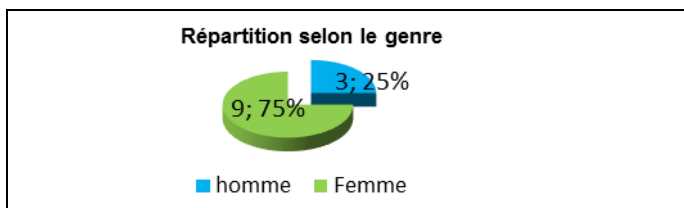
Taux brut de répondants : 57,1% (taux net : 57,1%)

## Diplôme d'accès à la Licence professionnelle et régime d'inscription

Sur les douze diplômés ayant répondu à l'enquête, dix sont titulaires d'un DUT et deux d'un BTS.

L'ensemble des répondants était inscrit en formation par apprentissage.

L'âge moyen est de 24,0 ans, l'étendue allant de 23 à 28 ans.



## Situation au 1<sup>er</sup> décembre 2016

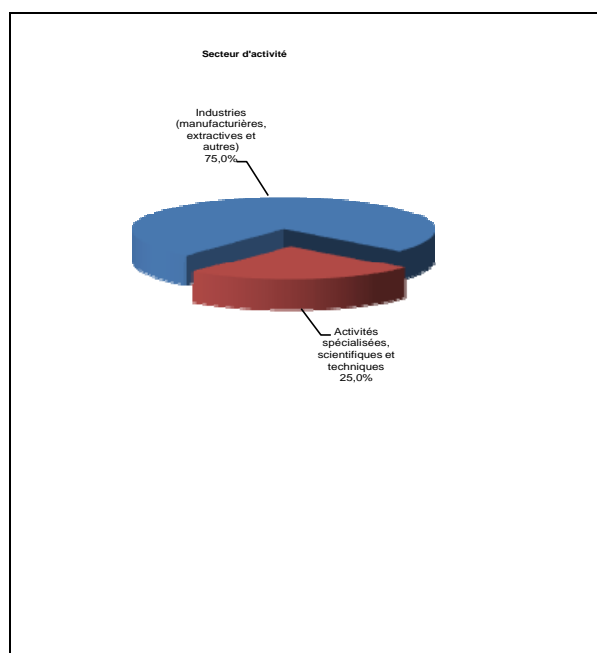
Au 1<sup>er</sup> décembre 2016, huit diplômés sont en emploi salarié ou indépendant, leur situation au 1<sup>er</sup> décembre 2015 était également en emploi (aucune poursuite ou reprise d'études), deux sont en poursuite d'études et deux sont sans emploi et en recherchant un. L'une de ces personnes a effectué deux années immédiates de poursuite d'études pour une 1<sup>ère</sup> année de Master Formulation, production des médicaments, produits cosmétiques et autres produits de santé puis une 2<sup>ème</sup> année de Master Technologies innovantes en formulation, produits de santé et recherche un premier emploi depuis octobre 2016 ; sa situation au 1<sup>er</sup> décembre 2015 était en études sans emploi. L'autre n'a connu aucune poursuite ou reprise d'études et recherche un nouvel emploi suite à une fin de contrat depuis août 2016 ; au 1<sup>er</sup> décembre 2015 elle était en emploi en intérim.

Parmi les diplômés **en études** au 1<sup>er</sup> décembre 2016, une personne a effectué trois années immédiates de poursuite d'études et est en 3<sup>ème</sup> année de diplôme d'ingénieur matériaux en apprentissage ; au 1<sup>er</sup> décembre 2015 elle était en études avec emploi en apprentissage. L'autre a repris ses études en 2015 pour un Master MEEF Physique chimie (M1 puis M1) ; sa situation au 1<sup>er</sup> décembre 2015 était en études sans emploi.

## En emploi salarié au 1<sup>er</sup> décembre 2016 – Activité principale

### Caractéristiques de l'emploi occupé

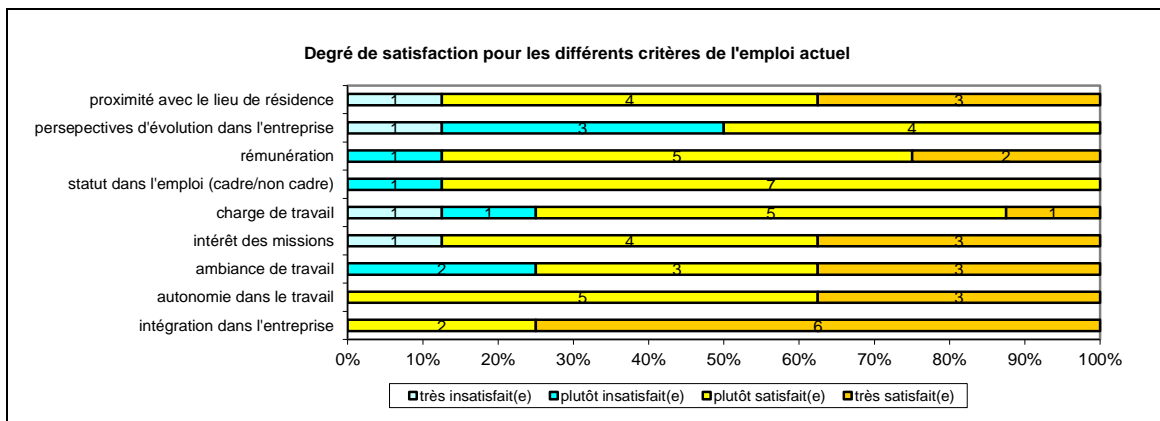
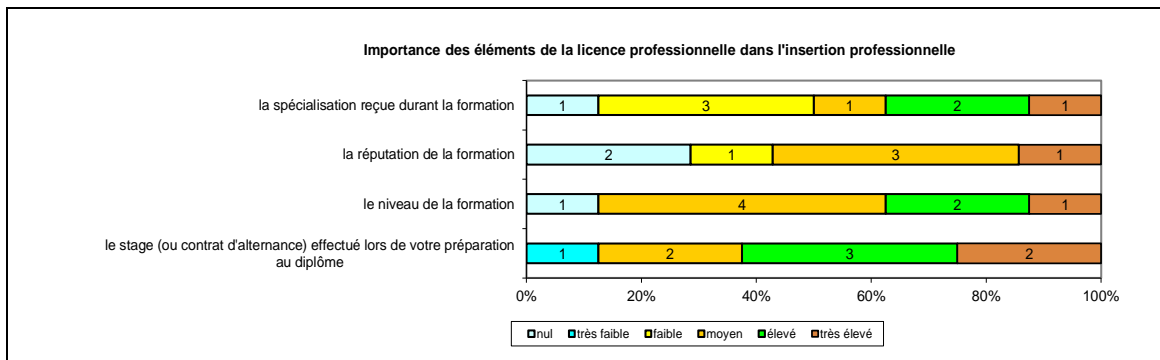
Caractéristiques	Promotion 2014 (N=8)
Durée moyenne de recherche du 1 <sup>er</sup> emploi	2,5 mois
Nombre moyen d'emploi occupé	2,2
Nature de l'entreprise <sup>1</sup>	1 en Petite entreprise 7 en Grande entreprise dont 2 en région Centre
Nombre de diplômés « En emploi stable »	6
Nombre de diplômés « En emploi de type cadre »	-
Nombre de diplômés « En emploi de type intermédiaire »	8
Nature de l'emploi	8 à plein temps
Salaire moyen net mensuel, temps plein (hors primes)	1567
Salaire médian net mensuel, temps plein (hors primes)	1575
Situation géographique	2 en région Centre, 1 en Ile de France, 1 en Aquitaine, 2 en Auvergne, 1 en Bretagne, 1 en Provence Alpes Côte d'Azur
Attractivité de la région Centre	2 originaires d'une autre région et travaillant en région Centre



Origine emploi	N=8
En réponse à une annonce hors Pôle emploi (presse, internet...)	3
Suite à une candidature spontanée	2
Suite à une mission d'intérim ou un CDD	1
Suite à un stage ou au contrat d'apprentissage effectué durant vos études	1
Suite à un dépôt de CV en ligne	1

Perception emploi	N=8
Correspond à votre niveau de qualification	7
Est en dessous de votre niveau de qualification	1

<sup>1</sup> On qualifie de « Petite entreprise » une entreprise de moins de 50 salariés ou de « Grande entreprise » une de 500 salariés et plus.



Sexe	Régime	Parcours	Activité de l'entreprise	Dépt	Intitulé poste	Type de contrat	Tranche Revenu net mensuel
F	F apprentissage	SSS <sup>1</sup>	Fabrication de cosmétique	03	Technicienne qualité	CDD	De 1500 à 2000
H	F apprentissage	SSS	Industrie automobile	45	Technicien R&D Polymères Thermoplastiques Innovation	Intérim	De 1000 à 1500
F	F apprentissage	SSS	Fabrication de colles	77	Technicienne de formulation	CDI	De 1500 à 2000
F	F apprentissage	SSS	Activités spécialisées, scientifiques et techniques	33	Agent de formulation	CDI	-
F	F apprentissage	SSS	Bureau d'études – analyses amiante	35	Technicienne de laboratoire	CDI	De 1000 à 1500
F	F apprentissage	SSS	Industrie chimique (fabrication de colles)	41	Agent de maîtrise	CDI	De 2000 à 2500
F	F apprentissage	SSS	Industrie pharmaceutique	63	Technicienne Formulation en Innovations Technologiques	CDI	De 1500 à 2000
F	F apprentissage	SSS	Métallurgiste	63	Technicienne en métallurgie	CDI	-

Tab 54: Métiers et salaires des diplômés de Licence professionnelle Chimie de la formulation

<sup>1</sup> SSS : Aucune poursuite ou reprise d'études à l'issue de la licence professionnelle



## LP Procédés chimiques et parachimiques

Taux brut de répondants : 53,8% (taux net : 58,3%)

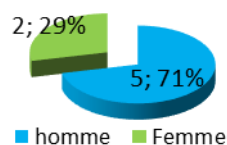
### Diplôme d'accès à la Licence professionnelle et régime d'inscription

Sur les sept diplômés ayant répondu à l'enquête, cinq sont titulaires d'un DUT et un d'un BTS.

L'ensemble des répondants était inscrit en formation initiale.

L'âge moyen est de 24,0 ans, l'étendue allant de 23 à 26 ans.

Répartition selon le genre



### Situation au 1<sup>er</sup> décembre 2016

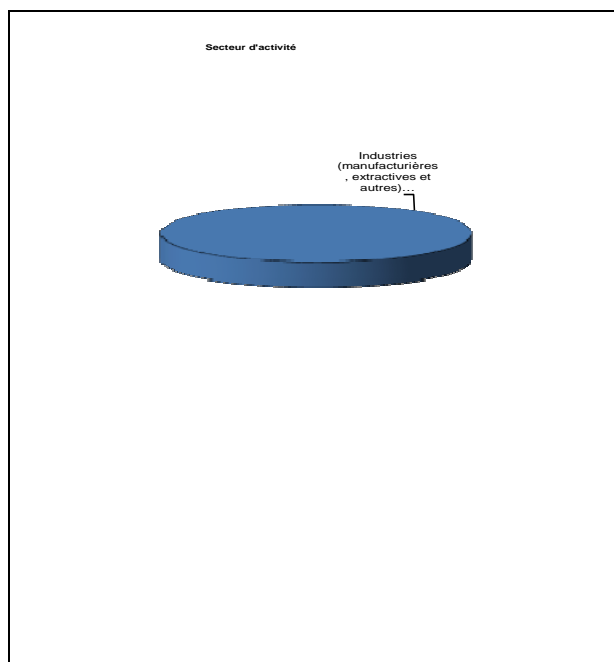
Au 1<sup>er</sup> décembre 2016, six des diplômés sont en emploi salarié ou indépendant (aucune poursuite ou reprise d'études) et un est en poursuite d'études. Cette personne a effectué trois années immédiates de poursuite d'études en Ecole d'ingénieur à l'ENSIC ; sa situation au 1<sup>er</sup> décembre 2015 était en études sans emploi.

Parmi les diplômés **en emploi** au 1<sup>er</sup> décembre 2016, la situation de l'un au 1<sup>er</sup> décembre 2015 était sans emploi et en recherche d'emploi, les autres étant en emploi.

### En emploi salarié au 1<sup>er</sup> décembre 2016 – Activité principale

#### Caractéristiques de l'emploi occupé

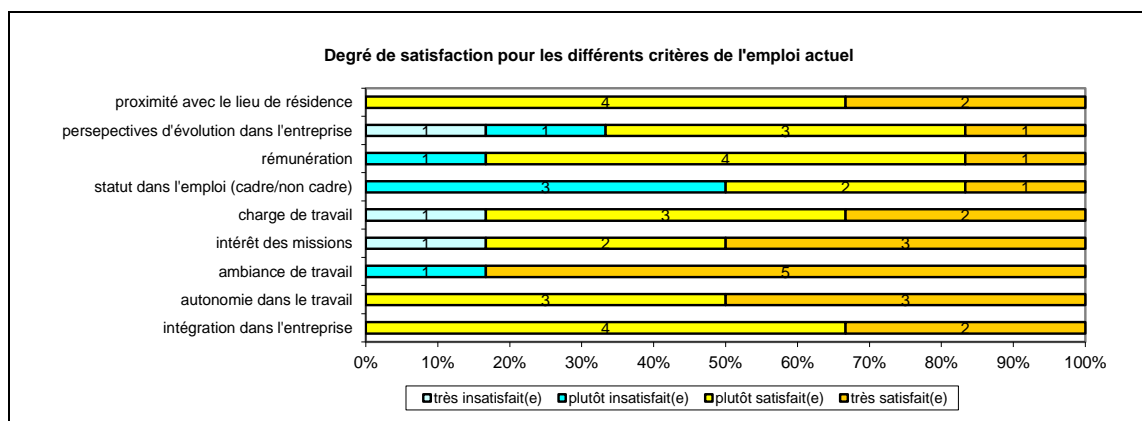
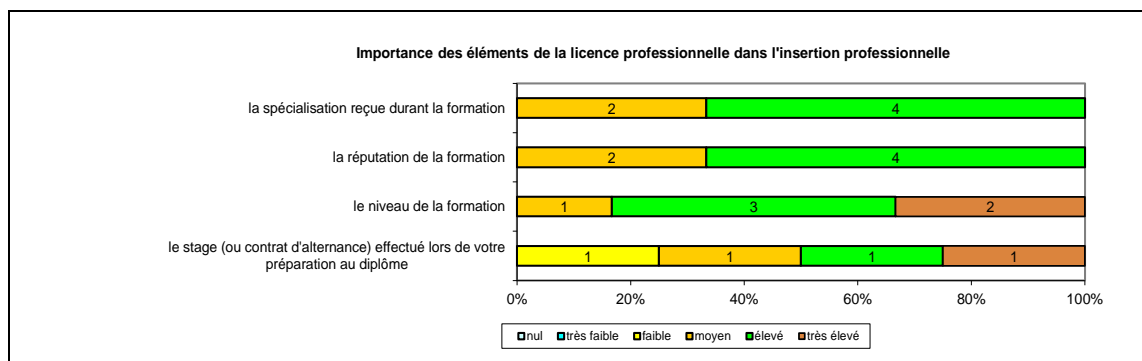
Caractéristiques	Promotion 2014 (N=6)
Durée moyenne de recherche du 1 <sup>er</sup> emploi	8,7 mois
Nombre moyen d'emploi occupé	1,3
Nature de l'entreprise <sup>1</sup>	1 en Petite entreprise 3 en Moyenne entreprise dont 1 en région Centre 2 en Grande entreprise
Nombre de diplômés « En emploi stable »	4
Nombre de diplômés « En emploi de type cadre »	-
Nombre de diplômés « En emploi de type intermédiaire »	6
Nature de l'emploi	6 à plein temps
Salaire moyen net mensuel, temps plein (hors primes)	1744
Salaire médian net mensuel, temps plein (hors primes)	1650
Situation géographique	1 en région Centre, 3 en Ile de France, 1 en Pays de la Loire, 1 en Rhône Alpes
Attractivité de la région Centre	3 originaires de la région Centre et travaillant dans une autre région dont 2 en Ile de France, 1 originaire d'une autre région et travaillant en région Centre



Origine emploi	N=6
Suite à une mission d'intérim ou un CDD	2
Grâce à des relations personnelles (réseau)	1
Suite à une candidature spontanée	1
Par Pôle emploi ou autres organismes	1
Cabinet de recrutement	1

Perception emploi	N=6
Correspond à votre niveau de qualification	4
Est en dessous de votre niveau de qualification	2

<sup>1</sup> On qualifie de « Petite entreprise » une entreprise de moins de 50 salariés ou de « Grande entreprise » une de 500 salariés et plus.



Sexe	Régime	Parcours	Activité de l'entreprise	Dépt	Intitulé poste	Type de contrat	Tranche Revenu net mensuel
H	F initiale	SSS <sup>1</sup>	Fabrication de savons	77	Agent de fabrication	CDI	De 1500 à 2000
F	F initiale	SSS	Fabrication d'implants médicaux	42	Technicienne procédés méthodes	CDI	De 1000 à 1500
H	F initiale	SSS	Recyclage d'huile usagée en biodiesel	53	Technicien Chimiste de Laboratoire d'Analyses Industrielles dans le Recyclage	CDI	De 1500 à 2000
F	F initiale	SSS	Fabrication de charbon actif	18	Technicienne en laboratoire d'analyse industrielle	Intérim	De 1000 à 1500
H	F initiale	SSS	Production/distribution de médicaments	94	Technicien production en industrie pharmaceutique	CDD	De 2500 à 3000
H	F initiale	SSS	Industrie pharmaceutique	91	Technicien chimiste en production	CDI	De 1500 à 2000

Tab 55: Métiers et salaires des diplômés de Licence professionnelle Procédés chimiques et parachimiques

<sup>1</sup> SSS : Aucune poursuite ou reprise d'études à l'issue de la licence professionnelle

## LP Expertise – Mesures - Environnement

Taux brut de répondants : 54,2% (taux net : 56,5%)

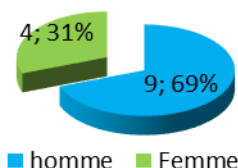
### Diplôme d'accès à la Licence professionnelle et régime d'inscription

Sur les treize diplômés ayant répondu à l'enquête, un est titulaire d'un BTS et douze d'un DUT.

Cinq des répondants étaient inscrits en formation initiale, six en apprentissage et deux en formation continue.

L'âge moyen est de 26,5 ans, l'étendue allant de 23 à 47 ans.

Répartition selon le genre



### Situation au 1<sup>er</sup> décembre 2016

Au 1<sup>er</sup> décembre 2016, huit des diplômés sont en emploi salarié ou indépendant, deux sont en poursuite d'études et trois sont sans emploi et en recherchant un. Ces personnes n'ont connu aucune poursuite ou reprise d'études. L'une d'elles recherche un premier emploi depuis juin 2014. Les deux autres recherchent un nouvel emploi, l'une suite à une fin de contrat depuis décembre 2015, l'autre depuis octobre 2016 en raison d'une très mauvaise expérience, son supérieur l'ayant induite en erreur pour un mettre un terme à sa période d'essai, et déclare être en CDI en tant que technicien métrologue depuis le 02/01/2017. Leur situation au 1<sup>er</sup> décembre 2015 est respectivement en emploi en CDD et sans emploi et en recherchant un.

Les deux diplômés **en études** au 1<sup>er</sup> décembre 2016 ont effectué trois années immédiates de poursuite d'études. Après une Licence de Chimie, ces personnes ont enchaîné sur un Master en Analyse et contrôle et sont en 2<sup>ème</sup> année ; leur situation au 1<sup>er</sup> décembre 2015 était en études sans emploi.

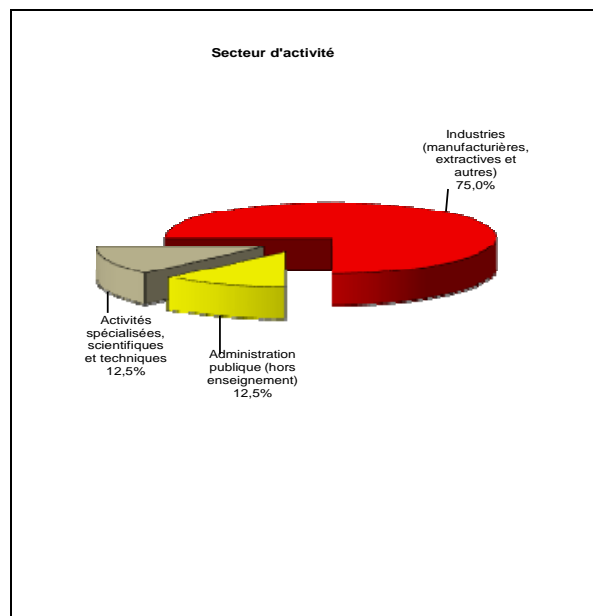
Parmi les diplômés **en emploi** au 1<sup>er</sup> décembre 2016, une personne déclare une année immédiate de poursuite d'études pour un Master sans autre précision et occupe un poste de technicien certification électrique en CDI ; sa situation au 1<sup>er</sup> décembre 2015 était en emploi en intérim.

Les sept autres diplômés en emploi n'ont connu aucune poursuite ou reprise d'études, leur situation au 1<sup>er</sup> décembre 2015 était également en emploi.

### En emploi salarié au 1<sup>er</sup> décembre 2016 – Activité principale

#### Caractéristiques de l'emploi occupé

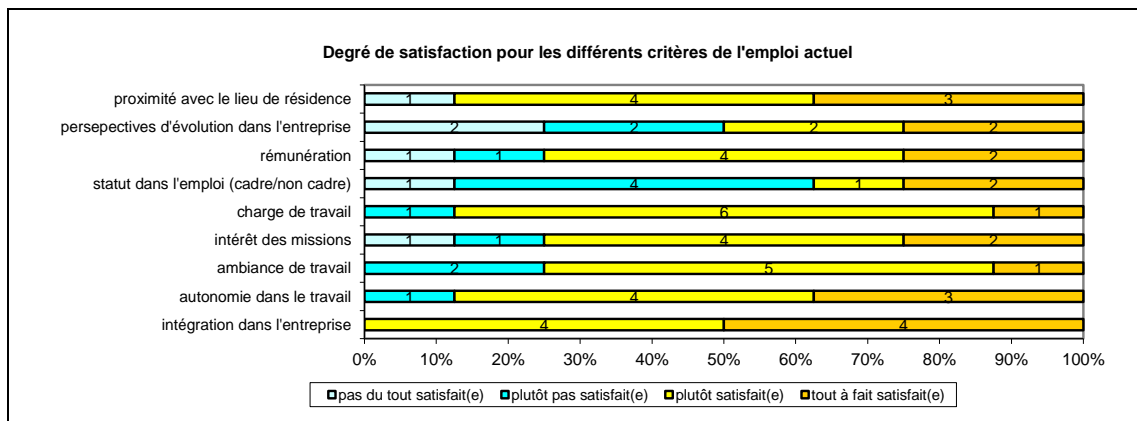
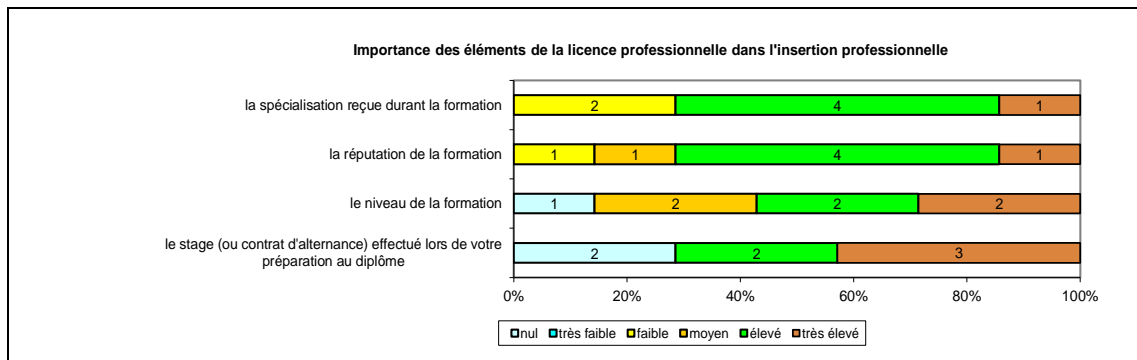
Caractéristiques	Promotion 2014(N=8)
Durée moyenne de recherche du 1 <sup>er</sup> emploi	8,4 mois
Nombre moyen d'emploi occupé	1,1
Nature de l'entreprise <sup>1</sup>	1 en Petite entreprise en région Centre 7 en Grande entreprise dont 5 en région Centre
Nombre de diplômés « En emploi stable »	8
Nombre de diplômés « En emploi de type cadre »	1
Nombre de diplômés « En emploi de type intermédiaire »	6
Nature de l'emploi	8 à plein temps
Salaire moyen net mensuel, temps plein (hors primes)	1831
Salaire médian net mensuel, temps plein (hors primes)	1650
Situation géographique	6 en région Centre, 2 Bourgogne
Attractivité de la région Centre	6 originaires de la région Centre et y travaillant, 1 originaire de la région Centre et travaillant dans une autre région



Origine emploi	N=8
Suite à un stage ou au contrat d'apprentissage effectué durant vos études	5
Suite à une candidature spontanée	1
Suite à une mission d'intérim ou un CDD	1
Retour à l'emploi occupé avant le diplôme préparé	1

Perception emploi	N=8
Correspond à votre niveau de qualification	5
Est en dessous de votre niveau de qualification	3

<sup>1</sup> On qualifie de « Petite entreprise » une entreprise de moins de 50 salariés ou de « Grande entreprise » une de 500 salariés et plus.



Sexe	Régime	Parcours	Activité de l'entreprise	Dépt	Intitulé poste	Type de contrat	Tranche Revenu net mensuel
H	F initiale	SSS <sup>1</sup>	Qualité de l'air qualité de gaz à l'émission (bureau d'études environnement)	45	Technicien supérieur charge d'étude et charge d'unité d'analyse mobile	CDI	De 1500 à 2000
F	F apprentissage	SSS	Fabrication d'armes et de munitions	18	Technicienne d'essais environnement	CDI	De 1500 à 2000
H	F apprentissage	SSS	Industrie aéronautique (missilier)	18	Technicien chargé d'essais	CDI	De 1500 à 2000
H	F apprentissage	ESS	Conception et fabrication de sièges d'avions	36	Technicien certification électrique	CDI	De 2000 à 2500
H	F apprentissage	SSS	Métallurgie	58	Thermicien métrologue	CDI	De 1500 à 2000
F	F apprentissage	SSS	Métallurgie	58	Technicienne de laboratoire	CDI	De 2000 à 2500
H	F continue	SSS	Industrie agroalimentaire	18	Préparateur de commande	CDI	De 1000 à 1500
F	F continue	SSS	Ministère de la défense	18	Ingénieur	Fonctionnaire	De 2500 à 3000

Tab 56: Métiers et salaires des diplômés de Licence professionnelle Expertise - Mesures - Environnement

<sup>1</sup> SSS : Aucune poursuite ou reprise d'études à l'issue de la licence professionnelle

# LP Conception des systèmes automobiles, contrôles et essais

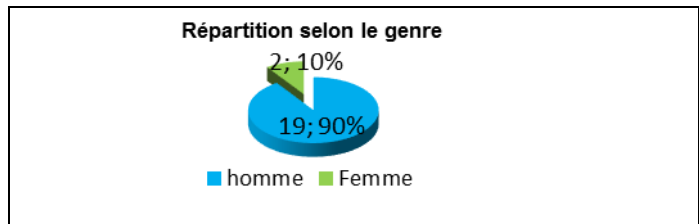
Taux brut de répondants : 67,7% (taux net : 70,0%)

## Diplôme d'accès à la Licence professionnelle et régime d'inscription

Sur les vingt-et-un diplômés ayant répondu à l'enquête, dix sont titulaires d'un BTS et dix d'un DUT.

Douze des répondants étaient inscrits en formation initiale, huit en apprentissage et un en formation continue.

L'âge moyen est de 24,9 ans, l'étendue allant de 22 à 47 ans.



## Situation au 1<sup>er</sup> décembre 2016

Au 1<sup>er</sup> décembre 2016, quinze des diplômés sont en emploi salarié ou indépendant, cinq sont en poursuite d'études et un est sans emploi et en recherchant un. Cette personne n'a effectué aucune poursuite ou reprise d'études et déclare rechercher un premier emploi depuis septembre 2014.

Parmi les personnes **en poursuite** d'études au 1<sup>er</sup> décembre 2016, quatre ont effectué trois années immédiates de poursuite d'études pour des diplômes d'ingénieur dont deux en apprentissage : Management de production, Plasturgie et composite, Maintenance de véhicule, le quatrième n'étant pas précisé. La situation au 1<sup>er</sup> décembre 2015 des deux premiers était en études avec emploi en apprentissage, les deux autres étant en études sans emploi. La cinquième personne a repris ses études en 2016 pour une année préparatoire au cycle ingénieur ; sa situation au 1<sup>er</sup> décembre 2015 était en emploi en CDD.

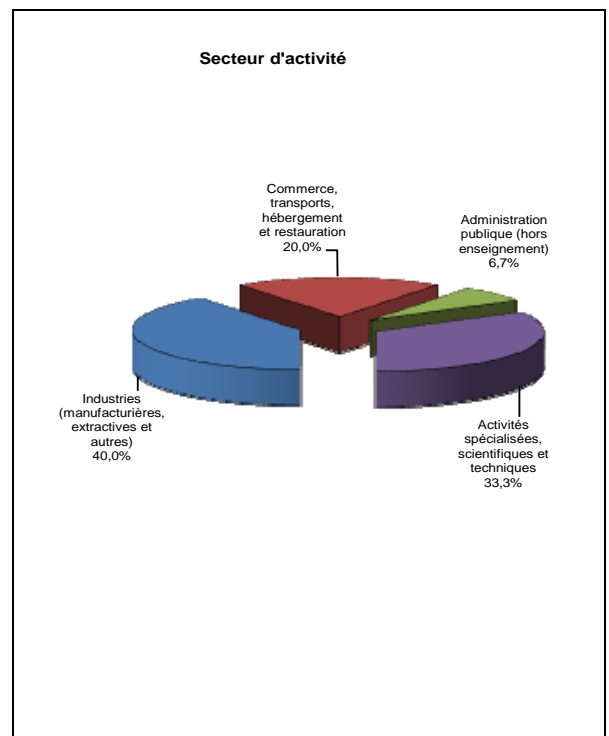
Parmi les diplômés **en emploi** au 1<sup>er</sup> décembre 2016, trois ont effectué deux années immédiates de poursuite d'études : deux pour un Master Génie mécanique et un pour un Master Design global ; Ses personnes occupent respectivement des postes d'agent d'études caténaires en intérim, de cadre pilote logistique en CDI et d'ingénieur en CDI. Leur situation au 1<sup>er</sup> décembre 2015 était en études sans emploi. Une quatrième personne a déclaré avoir suivi en 2015 une formation d'ingénieur Mécanique structure et process tout en étant en emploi en CDI au 1<sup>er</sup> décembre 2015 et occupe un poste de concepteur mécanique en CDI.

Les onze autres n'ont connu aucune poursuite ou reprise d'études, la situation au 1<sup>er</sup> décembre 2015 était pour deux d'entre eux sans emploi et en recherchant un, un sans emploi et n'en recherchant pas, les autres étant en emploi.

## En emploi salarié au 1<sup>er</sup> décembre 2016 – Activité principale

### Caractéristiques de l'emploi occupé

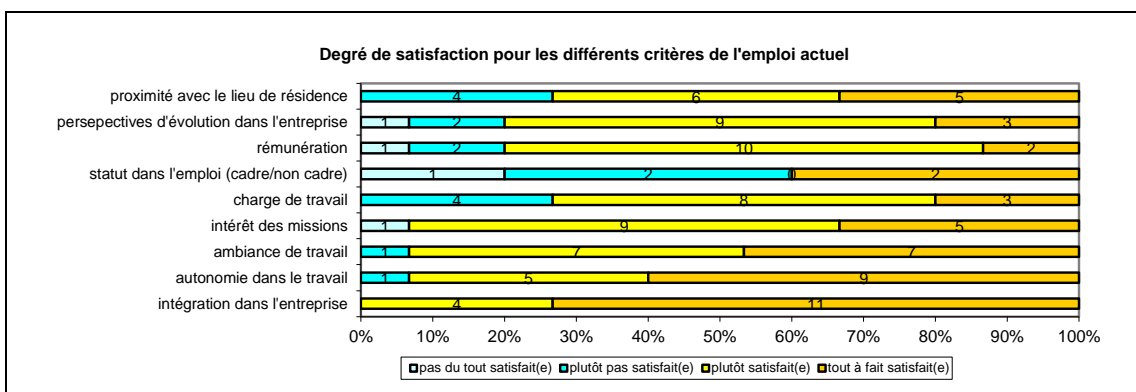
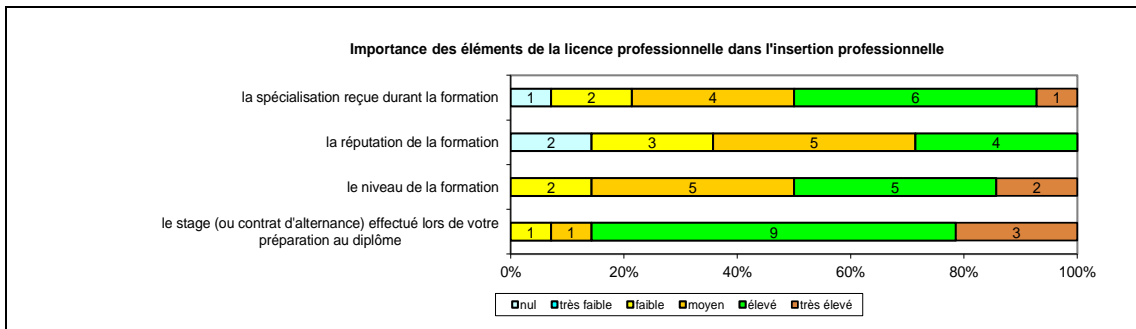
Caractéristiques	Promotion 2014 (N=15)
Durée moyenne de recherche du 1 <sup>er</sup> emploi	5,3 mois
Nombre moyen d'emploi occupé	1,3
Nature de l'entreprise <sup>1</sup>	4 en Petite entreprise dont 1 en région Centre 2 en Moyenne entreprise dont 1 en région Centre 9 en Grande entreprise
Nombre de diplômés « En emploi stable »	14
Nombre de diplômés « En emploi de type cadre »	4
Nombre de diplômés « En emploi de type intermédiaire »	11
Nature de l'emploi	15 à plein temps
Salaire moyen net mensuel, temps plein (hors primes)	1812
Salaire médian net mensuel, temps plein (hors primes)	1750
Situation géographique	2 en région Centre, 6 en Ile de France, 1 en Alsace, 1 en Franche Comté, 1 en Haute-Normandie, 1 en Pays de la Loire, 1 en Provence Alpes Côte d'Azur, 2 en Rhône Alpes
Attractivité de la région Centre	1 originaire de la région Centre et y travaillant, 4 originaires de la région Centre et travaillant dans une autre région dont 1 en Ile de France, 1 originaire d'une autre région et travaillant en région Centre



<sup>1</sup> On qualifie de « Petite entreprise » une entreprise de moins de 50 salariés ou de « Grande entreprise » une de 500 salariés et plus.

Origine emploi	N=15
Suite à un stage ou au contrat d'apprentissage effectué durant vos études	5
Suite à une candidature spontanée	2
Suite à une mission d'intérim ou un CDD	2
Suite à un dépôt de CV en ligne	2
Grâce à des relations personnelles (réseau...)	1
Suite à la réussite d'un concours	1
Par Pôle emploi ou autres organismes	1
En réponse à une annonce hors Pôle emploi (presse, internet...)	1

Perception emploi	N=15
Correspond à votre niveau de qualification	8
Est en dessous de votre niveau de qualification	4
Est au-dessus de votre niveau de qualification	3



Sexe	Régime	Parcours	Activité de l'entreprise	Dépt	Intitulé poste	Type de contrat	Tranche Revenu net mensuel
H	F initiale	SSS <sup>1</sup>	Conception d'équipements pour le remplissage de gaz haute pression	77	Chargé d'affaires	CDI	De 1500 à 2000
H	F initiale	EES <sup>2</sup>	Ingénierie ferroviaire (SNCF)	75	Agent d'études caténaires	Intérim	De 2000 à 2500
H	F initiale	EES	Société conseils d'ingénierie mécanique	78	Cadre pilote logistique	CDI	De 2000 à 2500
H	F initiale	SSS	Bureau d'Etudes, Ingénierie industriel (machine spéciale)	45	Dessinateur industriel	CDI	De 1000 à 1500
H	F initiale	SSS	Gendarmerie	73	Gendarme	Fonctionnaire	De 1500 à 2000
H	F initiale	SSS	Transport ferroviaire (SNCF)	76	Contrôleur sur les signalisations mécaniques	CDI	De 1500 à 2000
F	F initiale	EES	Agence de design	92	Ingénieur	CDI	De 1500 à 2000
H	F initiale	SSS	Ingénierie, études techniques pour l'automobile	78	Technicien d'essais sur banc moteurs	CDI	-
H	F initiale	SSS	Carrossier Constructeur - Carrosserie Industrielle	13	Responsable bureau d'études	CDI	De 1000 à 1500
H	F apprentissage	SES <sup>3</sup>	Prestations de services de bureau d'études (environnement)	38	Concepteur mécanique	CDI	De 1500 à 2000
H	F apprentissage	SSS	Tôlerie	67	Dessinateur industriel	CDI	De 1500 à 2000
H	F apprentissage	SSS	Assemblage de cartes électroniques pour mobile	45	Chargé d'équipement et process	CDI	De 1500 à 2000
H	F apprentissage	SSS	Industrie agroalimentaire	53	Technicien d'expérimentation	CDI	De 1500 à 2000
H	F apprentissage	SSS	Constructeur colonne de direction	25	Technicien laboratoire essai	CDI	De 1500 à 2000
H	F continue	SSS	Équipementier automobile	92	Cadre technique	CDI	De 2500 à 3000

Tab 57: Métiers et salaires des diplômés de Licence professionnelle Conception des systèmes automobiles, contrôles et essais

<sup>1</sup> SSS : Aucune poursuite ou reprise d'études à l'issue de la licence professionnelle

<sup>2</sup> EES : Deux années immédiates de poursuite d'études

<sup>3</sup> SES : Une année de reprise d'études

## LP Développement de projet industriel

Taux brut de répondants : 43,5% (taux net : 45,5%)

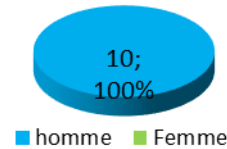
### Diplôme d'accès à la Licence professionnelle et régime d'inscription

Sur les dix diplômés ayant répondu à l'enquête, sept sont titulaires d'un BTS et trois d'un DUT.

L'ensemble des répondants était inscrit en formation par apprentissage.

L'âge moyen est de 23,6 ans, l'étendue allant de 23 à 25 ans.

Répartition selon le genre



### Situation au 1<sup>er</sup> décembre 2016

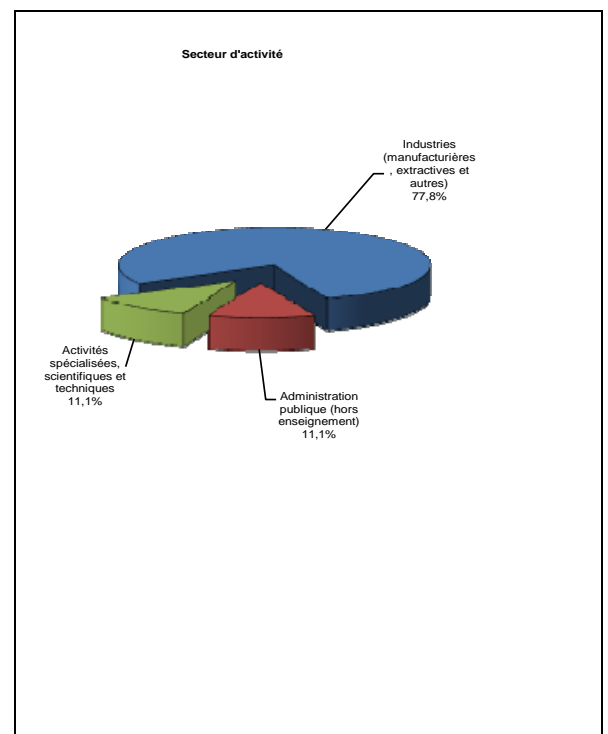
Au 1<sup>er</sup> décembre 2016, neuf des diplômés sont en emploi salarié ou indépendant et un est en poursuite d'études. Cette personne a connu trois années immédiates de poursuite d'études pour un diplôme d'ingénieur de Production en apprentissage ; sa situation au 1<sup>er</sup> décembre 2015 était en études avec emploi en apprentissage.

Les diplômés **en emploi** au 1<sup>er</sup> décembre 2016 n'ont connu aucune poursuite ou reprise d'études ; la situation au 1<sup>er</sup> décembre 2015 était pour l'un d'entre eux sans emploi et en recherchant un, les autres étant en emploi.

## En emploi salarié au 1<sup>er</sup> décembre 2016 – Activité principale

### Caractéristiques de l'emploi occupé

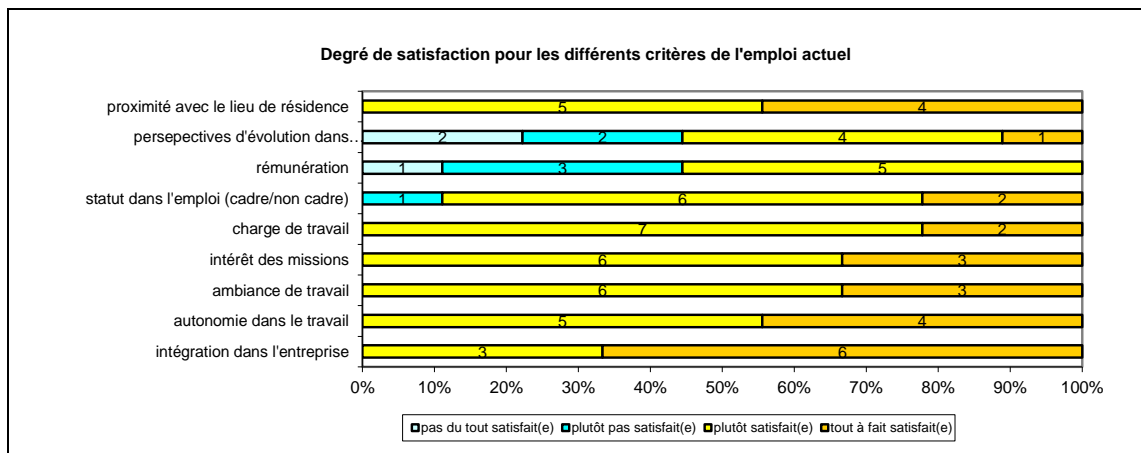
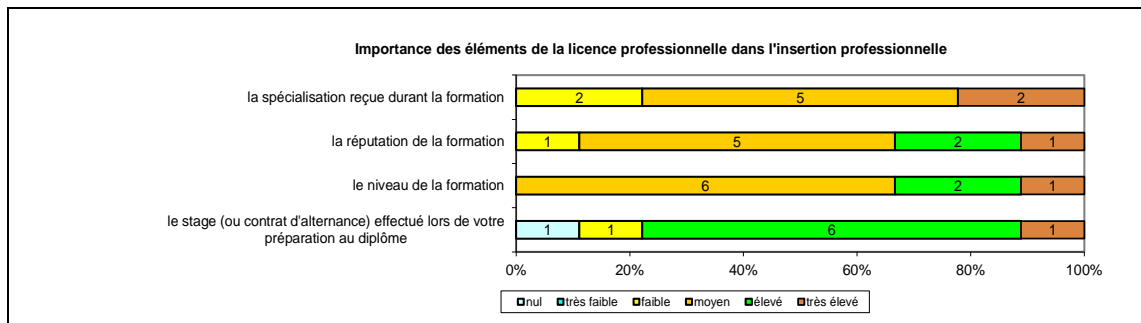
Caractéristiques	Promotion 2014 (N=9)
Durée moyenne de recherche du 1 <sup>er</sup> emploi	5,9 mois
Nombre moyen d'emploi occupé	1,4
Nature de l'entreprise <sup>1</sup>	4 en Petite entreprise dont 3 en région Centre 2 en Moyenne entreprise en région Centre 3 en Grande entreprise dont 2 en région Centre
Nombre de diplômés « En emploi stable »	8
Nombre de diplômés « En emploi de type cadre »	-
Nombre de diplômés « En emploi de type intermédiaire »	9
Nature de l'emploi	9 à plein temps
Salaire moyen net mensuel, temps plein (hors primes)	1689
Salaire médian net mensuel, temps plein (hors primes)	1761
Situation géographique	7 en région Centre, 1 en Champagne Ardenne, 1 en Pays de la Loire
Attractivité de la région Centre	5 originaires de la région Centre et y travaillant, 2 originaires de la région Centre et travaillant dans une autre région, 2 originaires d'une autre région et travaillant en région Centre



Origine emploi	N=9
Suite à un stage ou au contrat d'apprentissage effectué durant vos études	5
Suite à une mission d'intérim ou un CDD	2
Grâce à des relations personnelles (réseau)	1
Suite à la réussite à un concours	1

Perception emploi	N=9
Correspond à votre niveau de qualification	7
Est en dessous de votre niveau de qualification	2

<sup>1</sup> On qualifie de « Petite entreprise » une entreprise de moins de 50 salariés ou de « Grande entreprise » une de 500 salariés et plus.



SS1e xe	Régime	Parcours	Activité de l'entreprise	Dépt	Intitulé poste	Type de contrat	Tranche Revenu net mensuel
H	F apprentissage	SSS <sup>1</sup>	Fabrication de robinet à gaz (robinetterie industrielle)	37	Dessinateur industriel	CDI	De 1500 à 2000
H	F apprentissage	SSS	Fabrication de vis et de boulons (Métallurgie)	36	Technicien méthodes	CDI	De 2000 à 2500
H	F apprentissage	SSS	Fabrication d'emballage (Packaging cosmétique)	28	Technicien conception industriel	CDI	De 1000 à 1500
H	F apprentissage	SSS	Ministère de l'intérieur	52	Elève sous-officier de gendarmerie	Fonctionnaire	-
H	F apprentissage	SSS	Fabrication, Développement de machine spéciale pour la cosmétique	49	Dessinateur en bureau d'étude mécanique	CDD	De 1500 à 2000
H	F apprentissage	SSS	Industrie pharmaceutique	45	Technicien de maintenance	CDI	De 1500 à 2000
H	F apprentissage	SSS	Ingénierie, études techniques (matériel de manutention)	45	Dessinateur industriel	CDI	De 1500 à 2000
H	F apprentissage	SSS	Chaudronnerie	18	Technicien méthodes	CDI	De 1000 à 1500
H	F apprentissage	SSS	Mécanique de précision	18	Programmeur machine à commande numérique	CDI	De 1500 à 2000

Tab 58: Métiers et salaires des diplômés de Licence professionnelle Développement de projet industriel

<sup>1</sup> SSS : Aucune poursuite ou reprise d'études à l'issue de la Licence professionnelle



# LP Conception de produits automobiles

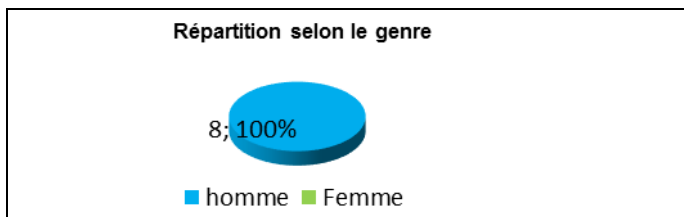
Taux brut de répondants : 66,7% (taux net : 66,7%)

## Diplôme d'accès à la Licence professionnelle et régime d'inscription

Sur les huit diplômés ayant répondu à l'enquête, quatre sont titulaires d'un BTS et quatre d'un DUT.

L'ensemble des répondants était inscrit en formation par apprentissage.

L'âge moyen est de 24 ans, l'étendue allant de 23 à 25 ans.



## Situation au 1<sup>er</sup> décembre 2016

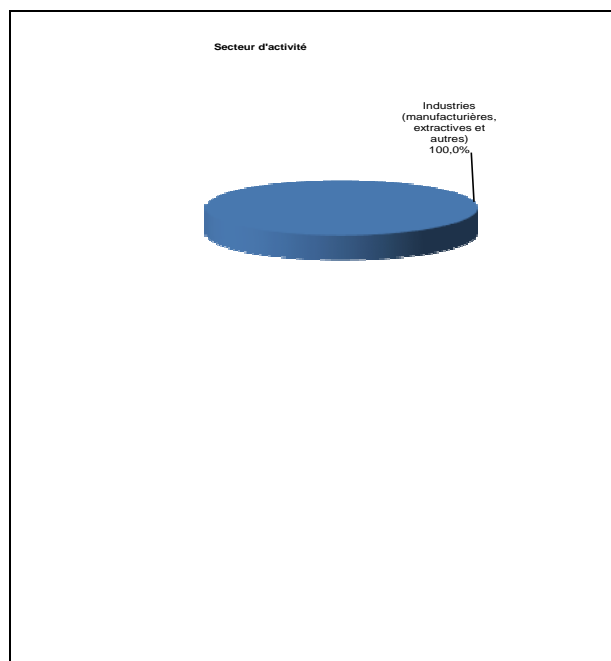
Au 1<sup>er</sup> décembre 2016, sept des diplômés sont en emploi salarié ou indépendant et un est en poursuite d'études. Cette personne a connu trois années immédiates de poursuite d'études pour un diplôme d'ingénieur généraliste et occupe un poste d'apprenti ingénieur designer ; sa situation au 1<sup>er</sup> décembre 2015 était en études avec emploi en apprentissage.

Les diplômés **en emploi** au 1<sup>er</sup> décembre 2016 n'ont connu aucune poursuite ou reprise d'études, leur situation au 1<sup>er</sup> décembre 2015 était également en emploi.

## En emploi salarié au 1<sup>er</sup> décembre 2016 - Activité principale

### Caractéristiques de l'emploi occupé

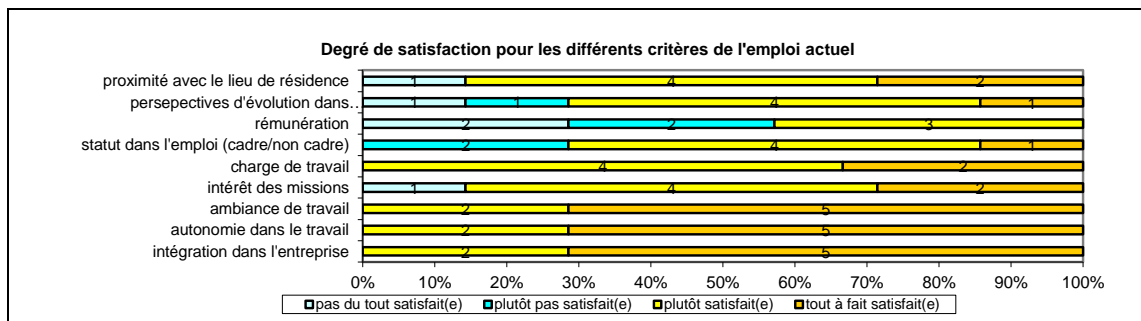
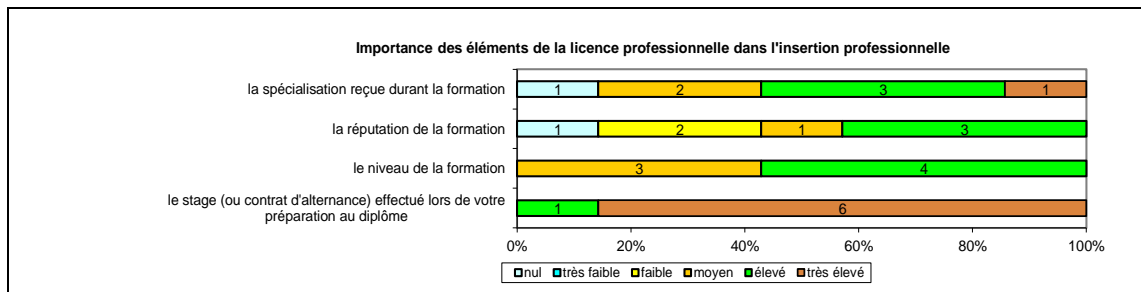
Caractéristiques	Promotion 2014 (N=7)
Durée moyenne de recherche du 1 <sup>er</sup> emploi	4,3 mois
Nombre moyen d'emploi occupé	1,3
Nature de l'entreprise <sup>1</sup>	1 en Petite entreprise en région Centre 1 en Moyenne entreprise en région Centre 5 en Grande entreprise dont 4 en région Centre
Nombre de diplômés « En emploi stable »	6
Nombre de diplômés « En emploi de type cadre »	-
Nombre de diplômés « En emploi de type intermédiaire »	7
Nature de l'emploi	7 à plein temps
Salaire moyen net mensuel, temps plein (hors primes)	1564
Salaire médian net mensuel, temps plein (hors primes)	1600
Situation géographique	6 en région Centre, 1 en Ile de France
Attractivité de la région Centre	6 originaires de la région Centre et y travaillant, 1 originaire de la région Centre et travaillant en Ile de France



Origine emploi	N=7
Suite à un stage ou au contrat d'apprentissage effectué durant vos études	3
Suite à une mission d'intérim ou un CDD	3
En réponse à une annonce hors Pôle emploi (presse, internet...)	1

Perception emploi	N=7
Correspond à votre niveau de qualification	5
Est en dessus de votre niveau de qualification	2

<sup>1</sup> On qualifie de « Petite entreprise » une entreprise de moins de 50 salariés ou de « Grande entreprise » une de 500 salariés et plus.



Sexe	Régime	Parcours	Activité de l'entreprise	Dépt	Intitulé poste	Type de contrat	Tranche Revenu net mensuel
H	F apprentissage	SSS <sup>1</sup>	Fabrication d'accessoires pour le cycle	45	Dessinateur projeteur	CDI	De 1000 à 1500
H	F apprentissage	SSS	Industrie aéronautique et défense	41	Contrôleur de réception	CDI	De 1000 à 1500
F	F apprentissage	SSS	Fabrication de luminaires	41	Technical leader	CDI	De 1500 à 2000
H	F apprentissage	SSS	Développement et fabrication de composants électroniques	37	Technicien de développement boîtier	CDI	De 1500 à 2000
H	F apprentissage	SSS	Fabrication et vente de pièces aéronautiques	18	Contrôleur qualité aéronautique	Intérim	De 1500 à 2000
H	F apprentissage	SSS	Outilleurs-mécanique de précision	45	Technicien en production mécanique	CDI	De 1500 à 2000
H	F apprentissage	SSS	Fabrication outillage	77	Technicien projeteur	CDI	De 1500 à 2000

Tab 59: Métiers et salaires des diplômés de Licence professionnelle Conception de produits automobiles

<sup>1</sup> SSS : Aucune poursuite ou reprise d'études à l'issue de la Licence professionnelle

## LP Développement Web et mobilité

Taux brut de répondants : 72,1% (taux net : 73,8%)

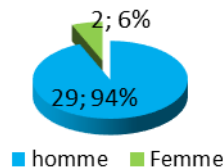
### Diplôme d'accès à la Licence professionnelle et régime d'inscription

Sur les trente-et-un diplômés ayant répondu à l'enquête, douze sont titulaires d'un BTS et dix-sept d'un DUT.

Vingt-et-un des répondants étaient inscrits en formation initiale, neuf en formation par apprentissage et un en formation continue.

L'âge moyen est de 25,6 ans, l'étendue allant de 22 à 36 ans.

Répartition selon le genre



### Situation au 1<sup>er</sup> décembre 2016

Au 1<sup>er</sup> décembre 2016, vingt-huit des diplômés sont en emploi salarié ou indépendant, un est en poursuite d'études et deux sont sans emploi et en recherchant. Ces personnes n'ont effectué aucune poursuite ou reprise d'études et recherchent un premier emploi depuis juin et septembre 2014.

La personne **en études** au 1<sup>er</sup> décembre 2016, a créé son propre emploi en novembre 2015 en tant que développeur web et est en 1<sup>ère</sup> année de Master Conception et communication informatique, sa formation constituant son activité principale.

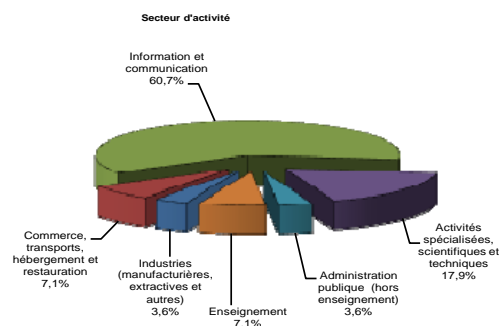
Parmi les diplômés **en emploi** au 1<sup>er</sup> décembre 2016, deux ont effectué deux années immédiates de poursuite d'études. L'une de ces personnes a fait une formation en tant qu'expert en informatique et occupe un poste de modelleur en informatique en CDI, une autre a fait un Master Mobile factory et occupe un poste de développeur IOS en CDI ; la situation de ces deux personnes au 1<sup>er</sup> décembre 2015 était en études avec emploi en contrat de professionnalisation. Une troisième personne a effectué trois années immédiates de poursuite d'études et est 2<sup>ème</sup> année de Master Géogram spécialité Eau, géographie, cartographie (M1 puis M2 M2), ses études ne constituant pas son activité principale et, occupe un poste d'accueil et de soutien aux personnes âgées à temps partiel en CDI ; sa situation au 1<sup>er</sup> décembre 2015 était en études sans emploi. Une quatrième personne déclare suivre en 2016 un Master Concepteur développeur en projet numérique, sa formation ne constituant pas son activité principale et occupe un poste d'intégrateur en CDI ; sa situation au 1<sup>er</sup> décembre 2015 était en emploi en CDI.

Les autres diplômés **en emploi** au 1<sup>er</sup> décembre 2016 n'ont connu aucune poursuite ou reprise d'études, et pour un d'entre eux la situation au 1<sup>er</sup> décembre 2015 était sans emploi et en recherchant un, les autres étant en emploi.

### En emploi salarié au 1<sup>er</sup> décembre 2016 – Activité principale

#### Caractéristiques de l'emploi occupé

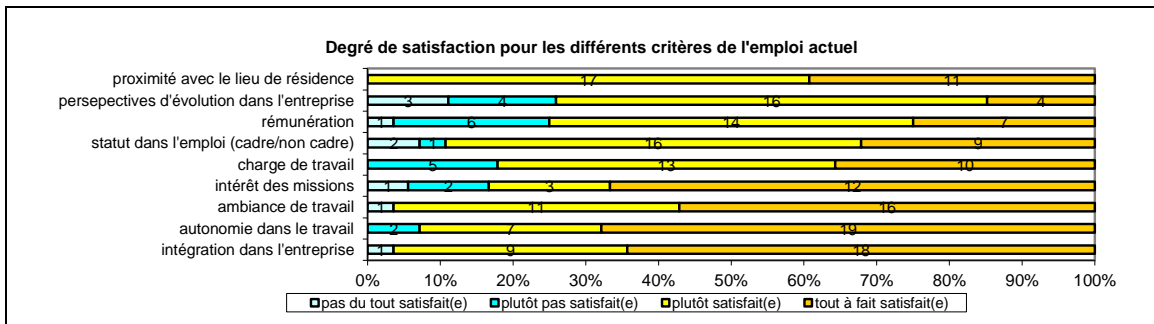

Caractéristiques	Promotion 2014 (N=28)
Durée moyenne de recherche du 1 <sup>er</sup> emploi	5,0 mois
Nombre moyen d'emploi occupé	1,6
Nature de l'entreprise <sup>1</sup>	16 en Petite entreprise dont 12 en région Centre 2 en Moyenne entreprise dont 1 en région Centre 10 en Grande entreprise dont 4 en région Centre
Nombre de diplômés « En emploi stable »	26
Nombre de diplômés « En emploi de type cadre »	10
Nombre de diplômés « En emploi de type intermédiaire »	17
Nature de l'emploi	27 à plein temps
Salaire moyen net mensuel, temps plein (hors primes)	1700
Salaire médian net mensuel, temps plein (hors primes)	1545
Situation géographique	17 en région Centre, 6 en Ile de France, 1 en Aquitaine, 1 en Bourgogne, 1 en Pays de la Loire, 1 en Provence Alpes Côtes d'Azur, 1 Ile Maurice
Attractivité de la région Centre	13 originaires de la région Centre et y travaillant, 6 originaire de la région Centre et travaillant dans une autre région dont 4 en Ile-de-France, 2 originaires d'une autre région et travaillant en région Centre, 2 originaires de l'étranger et travaillant en région Centre



<sup>1</sup> On qualifie de « Petite entreprise » une entreprise de moins de 50 salariés ou de « Grande entreprise » une de 500 salariés et plus.

Origine emploi	N=28
Suite à un stage ou au contrat d'apprentissage effectué durant vos études	9
Suite à un dépôt de CV en ligne	4
En réponse à une annonce hors Pôle emploi (presse, internet...)	4
Suite à une candidature spontanée	4
Cabinet de recrutement	2
Par Pôle emploi ou autre organisme	1
Vous avez créé votre emploi	1
Suite à une mission d'intérim ou un CDD	1
Forums et salons	1
Facebook	1

Perception emploi	N=28
Correspond à votre niveau de qualification	24
Est en dessous de votre niveau de qualification	4



Sexe	Régime	Parcours	Activité de l'entreprise	Dépt	Intitulé poste	Type de contrat	Tranche Revenu net mensuel
H	F initiale	SSS <sup>1</sup>	Enseignement supérieur	06	Assistant ingénieur en développement	CDD	De 1000 à 1500
H	F initiale	EES <sup>2</sup>	Startup dans le domaine culinaire	75	Développeur iOS	CDI	De 2500 à 3000
H	F initiale	SSS	Développement d'applications et sites web, spécialisé en php	75	Développeur web junior	CDI	De 1500 à 2000
H	F initiale	SSS	Programmation informatique	45	Expert développeur eZ Publish	CDI	De 1500 à 2000
H	F initiale	SSS	Conseils, services, maintenance en informatique	45	Technicien support	CDI	De 1000 à 1500
H	F initiale	SSS	Développement web	45	Développeur Front end	CDI	De 1000 à 1500
H	F initiale	SSS	Prestataire en informatique	44	Intégrateur	CDI	De 1000 à 1500
H	F initiale	SSS	Publicité pour mobile	92	Développeur web	CDI	De 2000 à 2500
F	F initiale	SSS	Transport ferroviaire	33	Technicien assistant maintenance en informatique	CDI	De 1500 à 2000
H	F initiale	SSS	Conseils, services, maintenance en informatique, communication	45	Technicien helpdesk	CDI	De 1500 à 2000
H	F initiale	EEE <sup>3</sup>	Mairie	45	Accueil et soutien des personnes âgées (temps partiel, 40%)	CDI	-
F	F initiale	SSS	Création de sites internet	45	Responsable d'une petite agence web	Indépendant	-
H	F initiale	SSS	Réalisation de site web et prestation de référencement sur moteurs de recherche	28	Développeur web	CDI	De 1000 à 1500
H	F initiale	SSS	Développeur marketing digital	75	Développeur web	CDI	De 1500 à 2000
H	F initiale	SSS	Création de sites, hébergement	45	Développeur web, mobile	CDI	De 1500 à 2000
H	F initiale	SSS	Prestation de services en informatique	45	Analyste développeur	CDI	De 1500 à 2000
H	F initiale	SSS	Télécommunication	58	Technicien réseau et télécom	CDI	De 1500 à 2000
H	F initiale	SSS	Publicité	99	Front-end developer	CDD	De 1500 à 2000
H	F apprentissage	SSS	Création de sites, hébergement	45	Développeur web	CDI	De 1000 à 1500
H	F apprentissage	EES	Industrie en menuiserie	45	Modeleur en informatique	CDI	De 1500 à 2000
H	F apprentissage	SSS	Editeur de logiciels	45	Développeur informatique	CDI	De 1500 à 2000
H	F apprentissage	SSS	Développeur web et logiciels	45	Développeur informatique	CDI	De 1500 à 2000
H	F apprentissage	SSS	Création de sites, hébergement	45	Développeur web	CDI	De 1000 à 1500
H	F apprentissage	SSS	Production et diffusion de vidéos pédagogiques	93	Développeur backend	CDI	De 1500 à 2000
H	F apprentissage	SSS	Editeur de logiciels, services informatiques	92	Développeur Web	CDI	De 3000 à 3500
H	F apprentissage	SSS	Développement et maintenance d'un logiciel de gestion d'officine	37	Développeur Web	CDI	De 1500 à 2000
H	F continue	SSS	Vente de matériel de bureau	45	Gestionnaire informatique	CDI	De 1000 à 1500

Tab 60: Métiers et salaires des diplômés de Licence professionnelle Développement Web et mobilité

<sup>1</sup> SSS : Aucune poursuite ou reprise d'études à l'issue de la Licence professionnelle

<sup>2</sup> EES : Deux années immédiates de poursuite d'études

<sup>3</sup> EEE : trois années immédiates de poursuite d'études

## LP Valorisation des ressources végétales

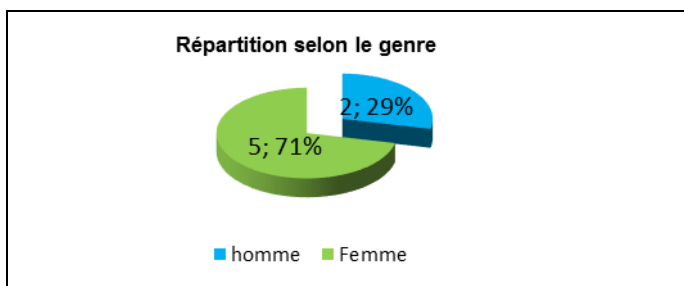
Taux brut de répondants : 53,8% (taux net : 58,3%)

### Diplôme d'accès à la Licence professionnelle et régime d'inscription

Sur les sept diplômés ayant répondu à l'enquête, quatre sont titulaires d'un BTS et deux d'un DUT.

L'ensemble des répondants était inscrit en formation initiale.

L'âge moyen est de 24,1 ans, l'étendue allant de 22 à 26 ans.



### Situation au 1<sup>er</sup> décembre 2016

Au 1<sup>er</sup> décembre 2016, cinq des diplômés sont en emploi salarié ou indépendant et deux sont sans emploi et en recherchant un.

Au 1<sup>er</sup> décembre 2016, cinq des diplômés sont en emploi salarié ou indépendant et deux sont sans emploi et en recherchant un. L'une de ces personnes recherche un nouvel emploi suite à une fin de contrat depuis décembre 2016 et n'a connu aucune poursuite ou reprise d'études ; sa situation au 1<sup>er</sup> décembre 2015 était sans emploi et en recherchant un. L'autre a effectué deux années immédiates de poursuite d'études pour un Master Biologie végétale, écoproduction et biovalorisation et recherche un premier emploi depuis décembre 2016 ; sa situation au 1<sup>er</sup> décembre 2015 était en études sans emploi.

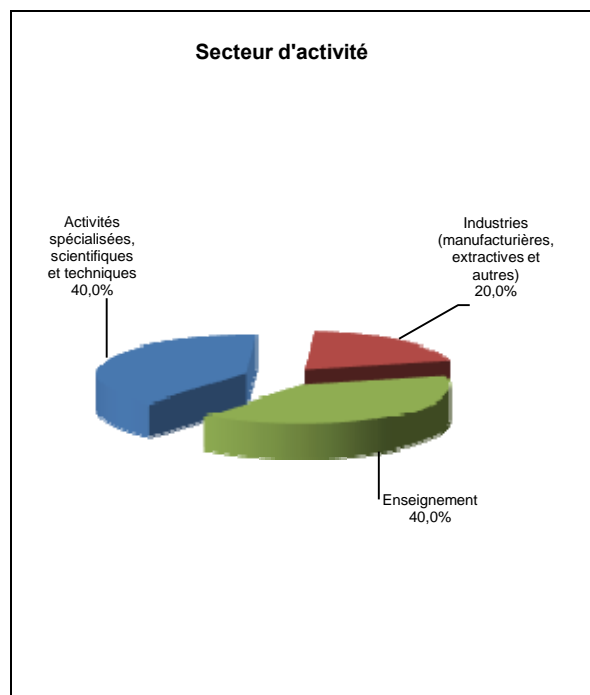
Parmi les personnes **en emploi** au 1<sup>er</sup> décembre 2016, une a effectué deux années immédiates de poursuite d'études pour un Master MEEF 1<sup>er</sup> degré et occupe un poste de professeur des écoles depuis septembre 2015.

La situation des quatre autres diplômés en emploi était également en emploi au 1<sup>er</sup> décembre 2015 (aucune poursuite ou reprise d'études).

### En emploi salarié au 1<sup>er</sup> décembre 2016 – Activité principale

#### Caractéristiques de l'emploi occupé

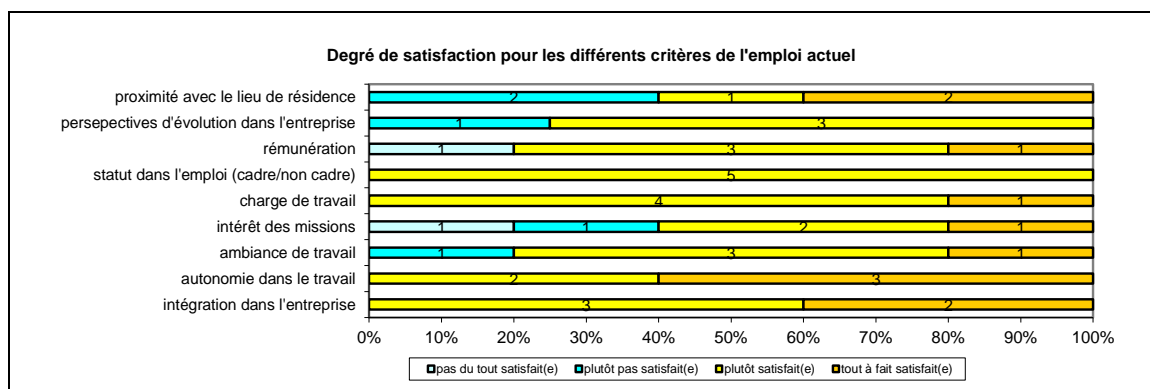
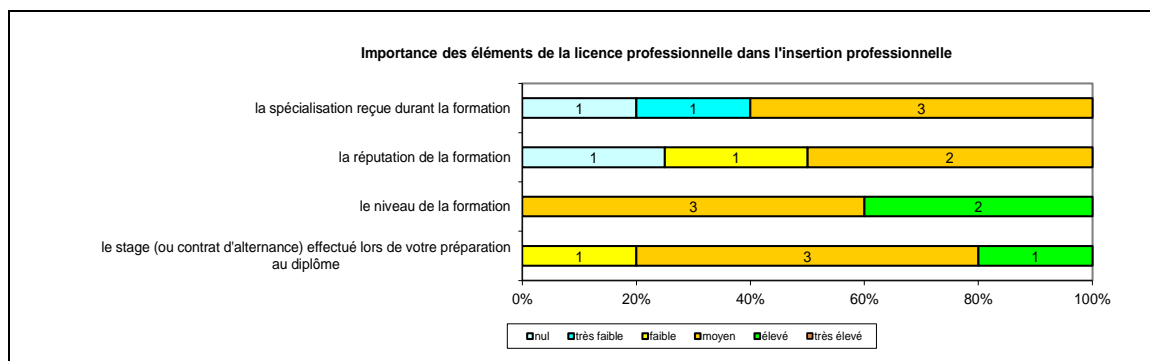
Caractéristiques	Promotion 2014 (N=5)
Durée moyenne de recherche du 1 <sup>er</sup> emploi	4,0 mois
Nombre moyen d'emploi occupé	1,6
Nature de l'entreprise <sup>1</sup>	1 en Petite entreprise 4 en Grande entreprise dont 1 en région Centre
Nombre de diplômés « En emploi stable »	3
Nombre de diplômés « En emploi de type cadre »	1
Nombre de diplômés « En emploi de type intermédiaire »	4
Nature de l'emploi	4 à plein temps
Salaire moyen net mensuel, temps plein (hors primes)	1457
Salaire médian net mensuel, temps plein (hors primes)	1572
Situation géographique	1 en région Centre, 2 en Ile de France, 1 en Bretagne, 1 en Champagne Ardenne
Attractivité de la région Centre	1 originaire de la région Centre et y travaillant, 1 originaire de la région Centre et travaillant en Ile de France



Origine emploi	N=5
En réponse à une annonce hors Pôle emploi (presse, internet...)	1
Par Pôle emploi ou autres organismes	1
Suite à la réussite d'un concours	1
Suite à une candidature spontanée	1
Suite à une mission d'intérim ou un CDD	1

Perception emploi	N=5
Correspond à votre niveau de qualification	4
Est en dessous de votre niveau de qualification	1

<sup>1</sup> On qualifie de « Petite entreprise » une entreprise de moins de 50 salariés ou de « Grande entreprise » une de 500 salariés et plus.



Sexe	Régime	Parcours	Activité de l'entreprise	Dépt	Intitulé poste	Type de contrat	Tranche Revenu net mensuel
H	F initiale	SSS <sup>1</sup>	Laboratoire	91	Auditeur qualité/hygiène	CDI	De 1000 à 1500
H	F initiale	SSS	Laboratoire vétérinaire (contrôle et prévention sanitaire)	35	Technicien de laboratoire de la santé des végétaux	CDI	De 1500 à 2000
F	F initiale	SSS	Fabrication de produits chimiques (Recherche cosmétiques)	78	Technicienne de laboratoire	Intérim	De 1500 à 2000
F	F initiale	EES <sup>2</sup>	Education nationale	28	Professeur des écoles	Fonctionnaire	De 1500 à 2000
F	F initiale	SSS	Enseignement secondaire général	51	Assistante d'éducation-internat lycée (temps partiel, 60%)	Vacataire	De 500 à 1000

Tab 61: Métiers et salaires des diplômés de Licence professionnelle Valorisation des ressources végétales

<sup>1</sup> SSS : Aucune poursuite ou reprise d'études à l'issue de la licence professionnelle

<sup>2</sup> EES : Deux années immédiates de poursuite d'études

## Liste des tableaux

Tab 1: Diplôme d'accès des diplômés de Licence Professionnelle .....	4
Tab 2: Type d'inscription des diplômés de Licence Professionnelle .....	4
Tab 3: Type de baccalauréat des diplômés de Licence Professionnelle .....	4
Tab 4: Origine géographique des diplômés de Licence Professionnelle .....	4
Tab 5: Classe d'âge des diplômés de Licence Professionnelle .....	5
Tab 6: Taux de féminisation et répartition selon le sexe des diplômés de Licence Professionnelle .....	5
Tab 7: Nombre d'inscrits et de diplômés en Licence Professionnelle en 2013-2014 et taux de réponse .....	6
Tab 8: Part des répondants en emploi ou en recherche d'emploi selon la mention et la spécialité de la Licence Professionnelle .....	7
Tab 9: Caractéristiques de l'emploi occupé au 1er décembre 2016 .....	8
Tab 10: Catégorie socioprofessionnelle des diplômés de Licence Professionnelle en emploi au 1er décembre 2016 .....	9
Tab 11: Origine de l'emploi occupé au 1er décembre 2016 .....	9
Tab 12: taux d'activité des diplômés selon le domaine, la mention et la spécialité de la Licence Professionnelle (N=431) .....	13
Tab 13: taux d'activité des diplômés n'ayant connu aucune poursuite ou reprise d'études selon le domaine, la mention et la spécialité de la Licence Professionnelle .....	14
Tab 14: taux d'emploi des diplômés selon le domaine, la mention et la spécialité de la Licence Professionnelle (N=431) .....	15
Tab 15: taux d'emploi des diplômés n'ayant connu aucune poursuite ou reprise d'études selon le domaine, la mention et la spécialité de la Licence Professionnelle .....	16
Tab 16: taux d'employabilité des diplômés selon le domaine, la mention et la spécialité de la Licence Professionnelle (N=431) .....	17
Tab 17: taux d'employabilité des diplômés n'ayant connu aucune poursuite ou reprise d'études selon le domaine, la mention et la spécialité de la Licence Professionnelle .....	18
Tab 18: taux d'insertion des diplômés selon le domaine, la mention et la spécialité de la Licence Professionnelle .....	19
Tab 19: taux d'insertion des diplômés n'ayant connu aucune poursuite ou reprise d'études selon le domaine, la mention et la spécialité de la Licence Professionnelle .....	20
Tab 20: taux de chômage des diplômés selon le domaine, la mention et la spécialité de la Licence Professionnelle .....	21
Tab 21: taux de chômage des diplômés n'ayant connu aucune poursuite ou reprise d'études selon le domaine, la mention et la spécialité de la Licence Professionnelle .....	22
Tab 22: part des emplois stables parmi les diplômés en emploi selon le domaine, la mention et la spécialité de la Licence Professionnelle .....	23
Tab 23: part des emplois stables parmi les diplômés n'ayant connu aucune poursuite ou reprise d'études selon le domaine, la mention et la spécialité de la Licence Professionnelle .....	24
Tab 24: part des emplois de type cadre ou technicien parmi les diplômés en emploi selon le domaine, la mention et la spécialité de la Licence Professionnelle .....	25
Tab 25: part des emplois de type cadre ou technicien parmi les diplômés n'ayant connu aucune poursuite ou reprise d'études selon le domaine, la mention et la spécialité de la Licence Professionnelle .....	26
Tab 26: Nombre d'inscrits et de diplômés en Licence Professionnelle domaine Droit, Economie et Gestion en 2013-2014 et taux de réponse .....	27
Tab 27: Métiers et salaires des diplômés de Licence professionnelle Marchés publics – métiers de l'achat public .....	29
Tab 28: Métiers et salaires des diplômés de Licence professionnelle Conseiller gestionnaire de clientèle sur le marché des particuliers .....	31
Tab 29: Métiers et salaires des diplômés de Licence professionnelle Communication et commercialisation de produits culturels .....	33
Tab 30: Métiers et salaires des diplômés de Licence Professionnelle Organisation et gestion des achats .....	35
Tab 31: Métiers et salaires des diplômés de Licence Professionnelle Développement des compétences et formation professionnelle .....	37
Tab 32: Métiers et salaires des diplômés de Licence Professionnelle Gestion de la protection sociale .....	39
Tab 33: Métiers et salaires des diplômés de Licence professionnelle Entreprise agricole et gestion des risques .....	41
Tab 34: Métiers et salaires des diplômés de Licence professionnelle Gestion et pilotage de projets .....	43
Tab 35: Métiers et salaires des diplômés de Licence Professionnelle Innovations entrepreneuriales et solidaires .....	45
Tab 36: Métiers et salaires des diplômés de Licence professionnelle Management commercial des biens et des services .....	47
Tab 37: Métiers et salaires des diplômés de Licence professionnelle Métiers de la comptabilité : Fiscalité .....	49
Tab 38: Métiers et salaires des diplômés de Licence professionnelle Métiers de la comptabilité : Comptabilité et paye .....	51
Tab 39: Nombre d'inscrits et de diplômés en Licence Professionnelle domaine STAPS en 2013-2014 et taux de réponse .....	52
Tab 40: Métiers et salaires des diplômés de Licence professionnelle Développement social et médiation par le sport .....	54
Tab 41: Métiers et salaires des diplômés de Licence professionnelle Gestion et développement des organisations, des services sportifs et de loisirs .....	56
Tab 42: Nombre d'inscrits et de diplômés en Licence Professionnelle en 2013-2014 et taux de réponse .....	57

Tab 43: Métiers et salaires des diplômés de Licence professionnelle Cartographie, topographie et systèmes d'information géographique .....	59
Tab 44: Nombre d'inscrits et de diplômés en Licence Professionnelle en 2013-2014 et taux de réponse .....	60
Tab 45: Métiers et salaires des diplômés de Licence professionnelle Supervision des automatismes et des réseaux	62
Tab 46: Métiers et salaires des diplômés de Licence professionnelle Etudes et réalisation de projets .....	64
Tab 47: Métiers et salaires des diplômés de Licence professionnelle Expertise énergétique des bâtiments et systèmes industriels .....	66
Tab 48: Métiers et salaires des diplômés de Licence professionnelle Maîtrise de l'énergie et énergies renouvelables	68
Tab 49: Métiers et salaires des diplômés de Licence professionnelle Chaîne logistique globale .....	70
Tab 50: Métiers et salaires des diplômés de Licence professionnelle Gestion des énergies, normes et procédés industriels .....	72
Tab 51: Métiers et salaires des diplômés de Licence professionnelle Logistique de production .....	74
Tab 52: Métiers et salaires des diplômés de Licence professionnelle Management et conduite d'unités de production .....	76
Tab 53: Métiers et salaires des diplômés de Licence professionnelle Chimie – Analyse et contrôle .....	78
Tab 54: Métiers et salaires des diplômés de Licence professionnelle Chimie de la formulation .....	80
Tab 55: Métiers et salaires des diplômés de Licence professionnelle Procédés chimiques et parachimiques .....	82
Tab 56: Métiers et salaires des diplômés de Licence professionnelle Expertise - Mesures - Environnement.....	84
Tab 57: Métiers et salaires des diplômés de Licence professionnelle Conception des systèmes automobiles, contrôles et essais .....	86
Tab 58: Métiers et salaires des diplômés de Licence professionnelle Développement de projet industriel .....	88
Tab 59: Métiers et salaires des diplômés de Licence professionnelle Conception de produits automobiles.....	90
Tab 60: Métiers et salaires des diplômés de Licence professionnelle Développement Web et mobilité .....	92
Tab 61: Métiers et salaires des diplômés de Licence professionnelle Valorisation des ressources végétales .....	94