



Enquête auprès des étudiants titulaires d'un Master Professionnel obtenu à l'Université d'Orléans

Promotion 2006-2007

TABLE DES MATIERES

Présentation de l'enquête	4
Présentation des étudiants diplômés de Master Professionnel.....	4
Diplôme d'accès en Master Professionnel.....	4
Type d'inscription en Master Professionnel.....	4
Diplôme d'accès dans l'enseignement supérieur.....	5
Origine géographique.....	5
Répartition selon la classe d'âge en Master Professionnel.....	5
Répartition selon le sexe.....	5
Ensemble des diplômés de l'université d'Orléans.....	7
Taux de réponse.....	7
Situation des diplômés de Master Professionnel au 1 ^{er} décembre 2009.....	7
Situation au 1 ^{er} décembre 2009 toutes mentions confondues.....	7
Situation au 1 ^{er} décembre 2009 par domaine, mention et spécialité.....	8
L'exercice d'un emploi salarié ou indépendant au 1 ^{er} décembre 2009 des diplômés de Master Professionnel.....	9
Caractéristiques de l'emploi occupé au 1 ^{er} décembre 2009.....	9
Catégorie socio-professionnelle.....	10
Origine et perception de l'emploi occupé.....	10
Impact des éléments de la formation de Master Professionnel dans l'insertion professionnelle.....	10
Degré de satisfaction selon différents critères de l'emploi occupé.....	11
Être sans emploi et en recherche d'emploi au 1 ^{er} décembre 2009.....	12
La poursuite d'études au 1 ^{er} décembre 2009 des diplômés de Master Professionnel.....	13
Les indicateurs d'insertion professionnelle.....	14
Les indicateurs mesurant l'employabilité.....	14
➤ Indicateur 1 : Taux d'activité.....	14
➤ Indicateur 2 : Taux d'emploi.....	14
➤ Indicateur 3 : Taux d'employabilité.....	15
➤ Indicateur 4 : Taux d'insertion.....	16
➤ Indicateur 5 : Taux de chômage.....	16
Les indicateurs de qualité de l'emploi.....	17
➤ Indicateur 6 : Part des emplois stables.....	17
➤ Indicateur 7 : Part des emplois de type cadre.....	17
Population des diplômés définie par le ministère.....	18
Taux de réponse.....	18
Situation des diplômés de Master Professionnel au 1 ^{er} décembre 2009.....	18
Situation au 1 ^{er} décembre 2009 toutes mentions confondues.....	18
Situation au 1 ^{er} décembre 2009 par domaine, mention et spécialité.....	19
L'exercice d'un emploi salarié ou indépendant au 1 ^{er} décembre 2009 des diplômés de Master Professionnel.....	20
Caractéristiques de l'emploi occupé au 1 ^{er} décembre 2009.....	20
Catégorie socio-professionnelle.....	21
Origine et perception de l'emploi occupé.....	21
Impact des éléments de la formation de Master Professionnel dans l'insertion professionnelle.....	21
Degré de satisfaction selon différents critères de l'emploi occupé.....	22
Être sans emploi et en recherche d'emploi au 1 ^{er} décembre 2009.....	23
La poursuite d'études au 1 ^{er} décembre 2009 des diplômés de Master Professionnel.....	24
Les indicateurs d'insertion professionnelle.....	25
Les indicateurs mesurant l'employabilité.....	25
➤ Indicateur 1 : Taux d'activité.....	25
➤ Indicateur 2 : Taux d'emploi.....	25
➤ Indicateur 3 : Taux d'employabilité.....	26
➤ Indicateur 4 : Taux d'insertion.....	27
➤ Indicateur 5 : Taux de chômage.....	27
Les indicateurs de qualité de l'emploi.....	28
➤ Indicateur 6 : Part des emplois stables.....	28
➤ Indicateur 7 : Part des emplois de type cadre.....	28
Domaine Droit, Economie et Gestion.....	29
Master Administration des entreprises.....	30
Master Développement, production, management et stratégies dans les bio-industries.....	32
Master Droit et politique de l'habitat.....	34
Master Gestion locale du patrimoine culturel.....	36
Master Management public local.....	38
Master Affaires européennes et internationales.....	40
Master Carrières judiciaires et techniques contentieuses de l'entreprise.....	42
Master Droit des affaires.....	44
Master Droit et gestion du patrimoine privé.....	47
Master Droit de l'aide et de l'action sociale.....	49

Master Econométrie et statistiques appliquées	51
Master Economie d'entreprise et développement industriel	53
Master Comptabilité, contrôle, audit	55
Master Finance, contrôle de gestion	57
Master Finance	59
Master Management des organisations, des services et de l'événement sportif	61
Master Marketing et production.....	63
Master stratégie, veille d'entreprise et technologies de l'information et de la communication	65
Master Système d'information et contrôle.....	67
Domaine Lettres, Langues et Linguistique	69
Master Traduction d'édition	70
Master Langues, affaires et commerce international	72
Master Didactique des langues et nouvelles technologies	74
Master Ingénierie linguistique et traitement de la communication	76
Domaine Sciences et Technologies	78
Master Chimie combinatoire et conception de médicaments	79
Master Stratégies et qualité en chimie analytique	81
Master Combustion, pollution et risques environnementaux	83
Master Expertise, métrologie, sûreté de l'environnement et du milieu industriel.....	85
Master Géomatique et gestion des territoires	86
Master Géosystèmes continentaux et géomatique.....	88
Master Ressources minérales et transferts lithosphériques	90
Master Modélisation et simulation pour l'ingénierie et la physique.....	92
Master Qualité et contrôle des matériaux	94
Master Mathématiques et aide à la décision.....	96
Master Systèmes d'information répartis.....	98
Master Analyse de l'activité physique et conception ergonomique	100
Master Exercice, sport, santé, handicap.....	102
Master Techniques bio-industrielles	104
Master Compétences complémentaires en informatique	106
Master Informatique : répartition et aide à la décision	108
Master Ingénierie du retour d'expérience	110
Master Instrumentation, contrôle et management des systèmes	112
Liste des tableaux	114

Présentation de l'enquête

Pour la troisième année consécutive, l'université d'Orléans a mis en place une enquête auprès des diplômés de Master promotion 2006-2007. Le questionnaire proposé par l'université d'Orléans a un volet commun à tous les questionnaires d'enquête des autres universités soit une trentaine de questions ; les questions ne faisant pas partie de ce volet mais posées les années précédentes ont été incluses en suivant la logique définie par le ministère, le questionnaire a été ensuite validé par celui-ci.

Afin de rendre comparables les statistiques publiées par les universités, le ministère de l'enseignement supérieur et de la recherche a défini, en lien avec les représentants des universités, une charte permettant de collecter des données homogènes sur l'insertion professionnelle des diplômés et d'en assurer une exploitation statistique. Le champ de l'enquête prévu par le ministère porte sur les diplômés 2007 ayant la nationalité française ; nés en 1977 et après ; n'ayant pas interrompu leurs études pendant plus d'un an, avant l'obtention du diplôme en 2007 ; ne s'étant pas réinscrit en formation initiale dans un établissement à la rentrée universitaire 2007 et/ou à la rentrée universitaire 2008. Le champ de l'enquête sera progressivement élargi au fil des ans. La date d'observations est fixée au 1^{er} décembre de l'année n+2 après l'obtention du diplôme. Elle est la même quelle que soit la date effective d'obtention du diplôme comprise entre juin et décembre de l'année n, correspondant ainsi à un temps d'observation de 30 mois pour une sortie en juin.

Le présent document porte sur le devenir de l'ensemble des diplômés de Master Professionnel enquêtés au 1^{er} décembre 2009. Contactés téléphoniquement, les diplômés avaient le choix de répondre directement par téléphone ou par internet en communiquant leur adresse email. Des questionnaires sous la forme papier ont également été envoyés (enveloppe retour jointe au courrier) pour ceux qui le souhaitent ou qui n'ont pu être joints par téléphone ou par mail.

En 2006-2007, quarante-deux spécialités de Master à finalité Professionnelle, réparties dans trois domaines de formation, étaient proposées à l'Université d'Orléans.

**900 étudiants se sont inscrits en Master Professionnel
786 étudiants ont obtenu le diplôme à la fin de l'année¹**

Présentation des étudiants diplômés de Master Professionnel² Diplôme d'accès en Master Professionnel

Les trois quarts de l'ensemble des diplômés (76,8%) de Master Professionnel ont accédé à cette dernière année de Master avec une Maîtrise (ou maîtrise intermédiaire).

Diplôme d'accès	Répartition des diplômés (N=786)	Charte ministère (N=497)
Maîtrise	76,8%	91,5%
Diplôme d'établissement étranger supérieur ou secondaire	11,7%	0,6%
Autres diplômes	11,5%	7,9%
Total	100,0%	100%

Tab 1: Diplôme d'accès des diplômés de Master Professionnel

Type d'inscription en Master Professionnel

Type d'inscription	Répartition des diplômés (N=786)	Charte ministère (N=497)
Formation initiale	87,8%	89,3%
Formation continue	5,7%	1,6%
Formation par apprentissage	5,9%	8,9%
Reprise d'études non financées	0,6%	0,2%
Total	100,0%	100%

Tab 2: Type d'inscription des diplômés de Master Professionnel

¹ Dans la base des diplômés fourni par le ministère, il manque 10 étudiants, tous de nationalité étrangère. Deux étudiants ayant obtenu un double diplôme (autre master), présents dans la base, ne sont pas considérés comme « à enquêter », l'un étant réinscrit en 2007 et l'autre étant de nationalité étrangère. Selon la charte, l'observatoire aurait dû enquêter 497 diplômés sur les 786 soit 63,2% des diplômés de master à finalité professionnelle que compte l'université d'Orléans.

² Données issues de la base Apogée de l'Université

Diplôme d'accès dans l'enseignement supérieur

Près de deux diplômés sur cinq (37,0%) sont titulaires d'un baccalauréat scientifique, un cinquième (22,3%) d'un baccalauréat économique et social et près d'un quart (24,2%) d'un titre étranger admis nationalement en équivalence.

Type de baccalauréat	Répartition des diplômés (N=786)	Charte ministère (N=497)
Bac Économique et social	22,3%	30,4%
Bac Littéraire	7,5%	8,7%
Bac Scientifique	37,0%	50,3%
Autres baccalauréats ou équivalences	9,0%	10,1%
Titre étranger admis nationalement en équivalence	24,2%	0,6%
Total	100,0%	100%

Tab 3: Type de baccalauréat des diplômés de Master Professionnel

Origine géographique¹

Plus de la moitié (53,7%) des diplômés de Master Professionnel sont originaires de la région Centre.

Origine géographique	Répartition des diplômés (N=786)	Charte ministère (N=497)
Loiret	34,7%	34,2%
Région Centre hors Loiret	19,0%	25,2%
Ile-de-France	6,2%	7,2%
Autres départements français	23,5%	33,2%
Etranger	16,5%	0,2%
Total	100,0%	100%

Tab 4: Origine géographique des diplômés de Master Professionnel

Répartition selon la classe d'âge² en Master Professionnel

Plus de deux diplômés sur trois (71,1%) appartiennent à la classe d'âge des 20-24 ans. La moyenne d'âge est de 24,5 ans, s'étendant de 21 à 53 ans ; elle est de 23,3 ans, allant de 21 à 29 ans pour la population à enquêter pour le ministère.

Classe d'âge	Répartition des diplômés (N=786)	Charte ministère (N=497)
20-24 ans	71,1%	85,1%
25-29 ans	21,2%	14,9%
30-34 ans	4,1%	-
35 ans et plus	3,6%	-
Total	100,0%	100%

Tab 5: Classe d'âge des diplômés de Master Professionnel

Répartition selon le sexe

Le Master Professionnel est un diplôme à majorité féminine : 54,3% de filles et 45,7% de garçons. Onze mentions sur vingt-deux ont un taux de féminisation inférieur à la moyenne, essentiellement dans le domaine Sciences et Technologies.

Les diplômés du master professionnel mention « Droit privé » sont plus nombreux et représentent plus d'un diplômé sur sept (15,3%). Cette part est nettement plus élevée pour les jeunes femmes (22,0%) que pour les jeunes hommes (7,2%). Le taux de féminisation de cette mention est ainsi particulièrement fort (78,3

Le taux de féminisation de la population à enquêter selon la définition du ministère est quasi identique à l'ensemble des diplômés. La répartition des diplômés selon les mentions entraîne quelques changements quant au poids qu'ils représentent. Les diplômés de la mention « Finance – Contrôle – Comptabilité – Audit » représentent ainsi moins d'un diplômés sur dix (8,0%) quand ils sont 12% de l'ensemble des diplômés.

¹ L'origine géographique est établie à partir de l'adresse fixe de l'étudiant.

² On détermine l'âge par différence de millésime (année universitaire en cours – année de naissance).

Mention de Master (N=786)	Taux de féminisation	Répartition des femmes	Répartition des hommes	Ensemble des diplômés
Administration des entreprises	55,4%	7,3%	7,0%	7,1%
Administration publique et territoriale	75,5%	8,7%	3,3%	6,2%
Droit privé	78,3%	22,0%	7,2%	15,3%
Econométrie et statistiques appliquées	56,3%	2,1%	1,9%	2,0%
Economie d'entreprise et développement industriel	61,1%	2,6%	1,9%	2,3%
Finance - Contrôle - Comptabilité - Audit	52,1%	11,5%	12,5%	12,0%
Finance	48,3%	3,3%	4,2%	3,7%
Sciences du management	49,5%	12,2%	14,8%	13,4%
Langues et interculturelité	75,0%	1,4%	0,6%	1,0%
Linguistique	92,9%	3,0%	0,3%	1,8%
Langues, affaires et commerce international	73,5%	5,9%	2,5%	4,3%
Chimie organique et analytique	59,4%	4,4%	3,6%	4,1%
Energétique et environnement	60,0%	2,1%	1,7%	1,9%
Expertise – Mesures et diagnostic	0%	0%	3,3%	1,5%
Géosciences et environnement	45,7%	3,7%	5,3%	4,5%
Matériaux, diagnostic et simulation	26,7%	0,9%	3,1%	1,9%
Mathématiques	50,0%	0,9%	1,1%	1,0%
Méthodes informatiques appliquées à la gestion	23,1%	2,1%	8,4%	5,0%
Sciences du sport	38,5%	1,2%	2,2%	1,7%
Sciences du vivant	83,3%	2,3%	0,6%	1,5%
Sciences et technologies de l'information et de la communication	12,9%	0,9%	7,5%	3,9%
Système d'entreprise : Management – Optimisation - Ingénierie	19,4%	1,4%	7,0%	3,9%
Ensemble	54,3%	100%	100%	100%

Tab 6: Taux de féminisation et répartition selon le sexe des diplômés de Master Professionnel

Mention de Master (N=497)	Taux de féminisation	Répartition des femmes	Répartition des hommes	Ensemble des diplômés
Administration des entreprises	63,6%	7,8%	5,3%	6,6%
Administration publique et territoriale	74,4%	11,9%	4,8%	8,7%
Droit privé	80,0%	22,3%	6,6%	15,1%
Econométrie et statistiques appliquées	37,5%	1,1%	2,2%	1,6%
Economie d'entreprise et développement industriel	16,7%	0,4%	2,2%	1,2%
Finance - Contrôle - Comptabilité - Audit	45,0%	6,7%	9,6%	8,0%
Finance	20,0%	0,7%	3,5%	2,0%
Sciences du management	46,3%	11,5%	15,8%	13,5%
Langues et interculturelité	100%	1,1%	0%	0,6%
Linguistique	100%	4,1%	0%	2,2%
Langues, affaires et commerce international	85,0%	6,3%	1,3%	4,0%
Chimie organique et analytique	57,1%	5,9%	5,3%	5,6%
Energétique et environnement	64,3%	3,3%	2,1%	2,8%
Expertise – Mesures et diagnostic	0%	0%	0,9%	0,4%
Géosciences et environnement	48,3%	5,2%	6,6%	5,8%
Matériaux, diagnostic et simulation	40,0%	1,5%	2,6%	2,0%
Mathématiques	60,0%	1,1%	0,9%	1,0%
Méthodes informatiques appliquées à la gestion	22,2%	3,0%	12,3%	7,2%
Sciences du sport	45,5%	1,9%	2,6%	2,2%
Sciences du vivant	100%	2,6%	0%	1,4%
Sciences et technologies de l'information et de la communication	0%	0%	7,5%	3,4%
Système d'entreprise : Management – Optimisation - Ingénierie	18,2%	1,5%	7,9%	4,4%
Ensemble	54,1%	100%	100%	100%

Tab 7: Taux de féminisation et répartition selon le sexe des diplômés de Master Professionnel à enquêter selon le ministère

La population des répondants à l'enquête est représentative de la population des diplômés sur les deux critères que sont le régime d'inscription et le genre.

En prenant comme population de référence celle définie par le ministère, la population des répondants est représentative sur les cinq critères que sont le régime d'inscription, le type de baccalauréat, la classe d'âge, le genre et l'origine géographique.

Ensemble des diplômés de l'université d'Orléans

Taux de réponse

Malgré le temps passé par le technicien chargé d'enquête de l'Observatoire de la Vie Etudiante ainsi que les secrétaires et responsables de formation, on observe une diminution du taux de répondants par rapport à la promotion précédente. Le taux brut est passé de 73,4% à 61,2%. Le temps passé à rechercher les adresses email des diplômés soit directement par téléphone soit par le biais des secrétaires ou des responsables de formation n'a cependant pas été vain. En effet, 75,7% des diplômés ont répondu directement sur internet, 20,6% par téléphone et seulement 3,7% par renvoi du questionnaire papier.

**659 diplômés de Master Professionnel ont pu être contactés¹.
481 diplômés ont répondu à l'enquête.**

Le taux brut² de réponse est de 61,2%; il varie entre 16,7% et 100% selon les mentions de Master Professionnel.

Mention de Master	Nbre d'inscrits	Nbre de diplômés	Taux de diplômés	Nbre enquêtés	Nbre de réponses	Taux brut de réponse	Taux net ³ de réponse
Administration des entreprises	66	56	84,8%	50	24	42,9%	48,0%
Administration publique et territoriale	50	49	98,0%	47	35	71,4%	74,5%
Droit privé	130	120	92,3%	117	88	73,3%	75,2%
Econométrie et statistiques appliquées	17	16	94,1%	16	13	81,3%	81,3%
Economie d'entreprise et développement industriel	20	18	90,0%	13	9	50,0%	69,2%
Finance - Contrôle - Comptabilité - Audit	104	94	90,4%	52	39	41,5%	75,0%
Finance	30	29	96,7%	25	17	58,6%	68,0%
Sciences du management	114	105	92,1%	79	55	52,4%	69,6%
Langues et interculturelité	11	8	72,7%	6	6	75,0%	100%
Linguistique	19	14	73,7%	12	9	64,3%	75,0%
Langues, affaires et commerce international	36	34	94,4%	22	16	47,1%	72,7%
Chimie organique et analytique	34	32	94,1%	32	27	84,4%	84,4%
Energétique et environnement	17	15	88,2%	15	15	100%	100%
Expertise - Mesures et diagnostic	17	12	70,6%	8	2	16,7%	25,0%
Géosciences et environnement	38	35	92,1%	29	24	68,6%	82,8%
Matériaux, diagnostic et simulation	15	15	100%	15	11	73,3%	73,3%
Mathématiques	14	8	57,1%	6	6	75,0%	100%
Méthodes informatiques appliquées à la gestion	41	39	95,1%	35	30	76,9%	85,7%
Sciences du sport	15	13	86,7%	12	10	76,9%	83,3%
Sciences du vivant	14	12	85,7%	11	9	75,0%	81,8%
Sciences et technologies de l'information et de la communication	61	31	50,8%	27	15	48,4%	55,6%
Système d'entreprise : Management - Optimisation - Ingénierie	37	31	83,8%	30	21	67,7%	70,0%
Ensemble	900	786	87,3%	659	481	61,2%	73,0%

Tab 8: Nombre d'inscrits et de diplômés en Master Professionnel en 2006-2007 et taux de réponse

Situation des diplômés de Master Professionnel au 1^{er} décembre 2009

Situation au 1^{er} décembre 2009 toutes mentions confondues

Au 1^{er} décembre 2009, sur les 481 diplômés ayant répondu :

- 84,2% sont en emploi salarié ou indépendant soit 405 répondants
- 8,3% sont sans emploi et en recherche d'emploi soit 40 répondants
- 6,2% sont en études ou reprise d'études (y compris alternance, doctorat) soit 30 répondants
- 1,2% sont en inactivité soit 6 répondants⁴

Le débouché « normal » du Master à finalité professionnelle (*master professionnelle*) est l'entrée dans la vie active.

¹ 105 étudiants dont l'adresse fixe sise à l'étranger et ne pouvant être retrouvés par l'adresse annuelle ou par email n'ont pas été destinataires et 22 les coordonnées n'étaient plus valides et donc impossibilité de les contacter.

² Le taux brut est le rapport multiplié par 100 du nombre de répondants sur le nombre total de diplômés.

³ En retirant du nombre total de diplômés les étudiants ayant pour adresse fixe l'étranger et ne pouvant être retrouvés par l'adresse annuelle ou par email mais aussi ceux pour lesquelles les coordonnées n'étaient plus valides (adresse, téléphone..), on obtient le taux net de répondants de 73,0%.

⁴ 3 viennent d'avoir un enfant et désirent s'en occuper, 1 a besoin de prendre du recul pour réfléchir sur son avenir professionnel, 1 prépare par lui-même des concours et 1 crée sa propre entreprise à l'étranger.

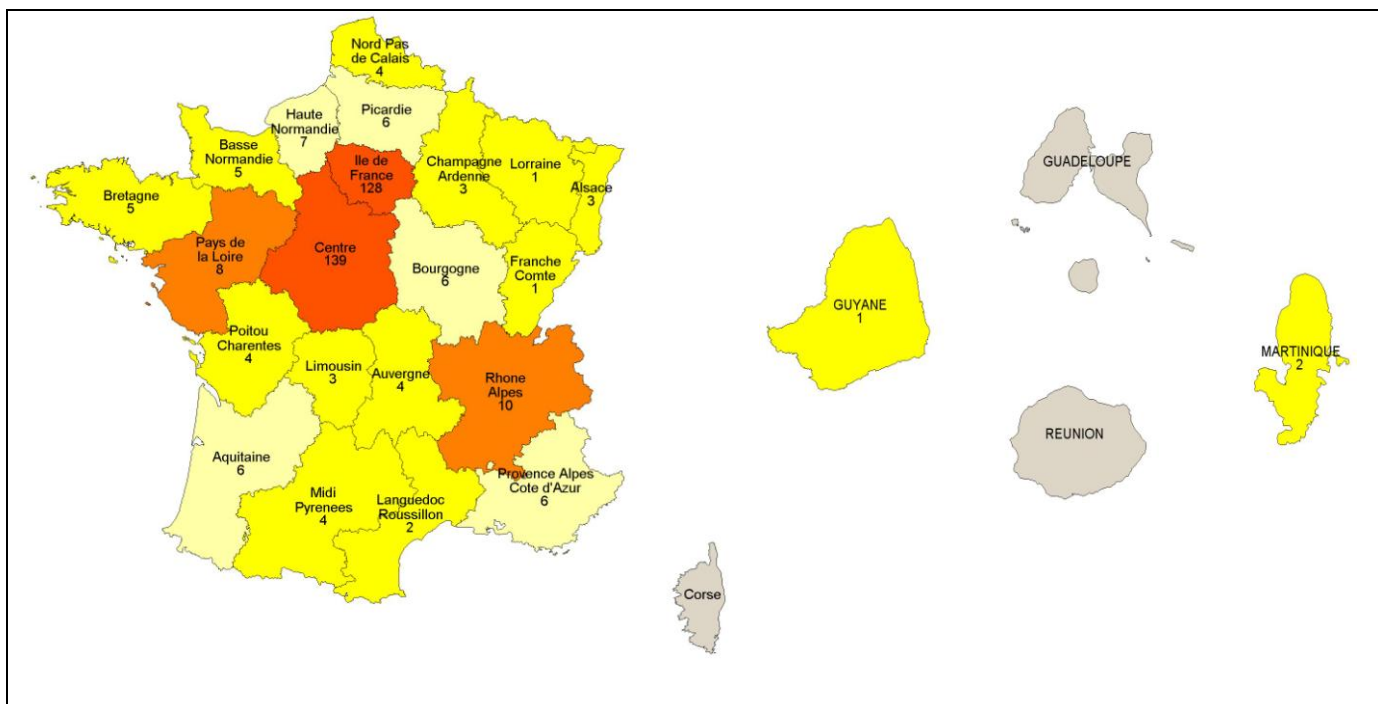
Situation au 1^{er} décembre 2009 par domaine, mention et spécialité

Mention de Master	Spécialité de Master	Part des répondants en emploi	Part des répondants en recherche d'emploi
Administration des entreprises	Administration des entreprises	80,0%	6,7%
	Développement, production, management et stratégies dans les bio-industries	88,9%	-
Ensemble Administration des entreprises		83,3%	4,2%
Administration publique et territoriale	Droit et politique de l'habitat	100%	-
	Gestion locale du patrimoine culturel	90,9%	9,1%
	Management public local	93,8%	6,2%
Ensemble Administration publique et territoriale		94,3%	5,7%
Droit privé	Affaires européennes et internationales	60,0%	10,0%
	Carrières judiciaires et techniques contentieuses de l'entreprise	46,2%	7,7%
	Droit de l'aide et de l'action sociale	85,7%	14,3%
	Droits des affaires	84,6%	7,7%
	Droit et gestion du patrimoine privé	91,7%	-
Ensemble Droit privé		77,3%	8,0%
Econométrie et statistiques appliquées	Econométrie et statistiques appliquées	92,3%	-
Economie d'entreprise et développement industriel	Economie d'entreprise et développement industriel	88,9%	11,1%
Finance – Contrôle – Comptabilité - Audit	Comptabilité, contrôle audit	100%	-
	Finance, contrôle de gestion	81,8%	9,1%
Ensemble Finance – Contrôle – Comptabilité - Audit		89,7%	5,1%
Finance	Finance	82,4%	5,9%
Sciences du management	Management des organisations, des services et de l'événement sportif	90,0%	10,0%
	Marketing et production	81,3%	18,7%
	Stratégie, veille d'entreprise et technologies de l'information et de la communication	90,0%	10,0%
	Système d'information et contrôle	88,9%	11,1%
	Ensemble Sciences du management		87,3%
Ensemble du domaine Droit, Economie et Gestion		85,0%	7,5%
Langues et interculturelité	Traduction d'édition	83,3%	-
Langues, affaires et commerce international	Langues, affaires et commerce international	75,0%	12,5%
Linguistique	Didactique des langues et nouvelles technologies	50,0%	16,7%
	Ingénierie linguistique et traitement de la communication	100%	-
Ensemble Linguistique		66,7%	11,1%
Ensemble du domaine Lettres, Langues et Linguistique		74,2%	9,7%
Chimie organique et analytique	Chimie combinatoire et conception de médicaments	76,9%	15,4%
	Stratégies et qualité en chimie analytique	78,6%	14,3%
Ensemble Chimie organique et analytique		77,8%	14,8%
Energétique et environnement	Combustion, pollution et risques environnementaux	86,7%	6,7%
Expertise – Mesures et diagnostic	Expertise, métrologie, sûreté de l'environnement et du milieu industriel	-	100%
Géosciences et environnement	Géomatique et gestion des territoires	100%	-
	Géosystèmes continentaux et géomatique	83,3%	8,3%
Ensemble Géosciences et Environnement		91,7%	4,2%
Matériaux, diagnostic et simulation	Qualité et contrôle des matériaux	57,1%	28,6%
	Modélisation et simulation pour l'ingénierie et la physique	75,0%	-
Ensemble Matériaux, diagnostic et simulation		63,6%	18,2%
Mathématiques	Mathématiques et aide à la décision	100%	-
Méthodes Informatiques Appliquées à la Gestion	Systèmes d'information répartis	96,7%	-
Sciences du sport	Analyse de l'activité physique et conception ergonomique	100%	-
	Exercice, sport, santé, handicap	71,4%	-
Ensemble Sciences du sport		80,0%	-
Sciences du vivant	Techniques bio-industrielles	77,8%	11,1%
Sciences et technologies de l'information et de la communication	Compétences complémentaires en informatique	60,0%	40,0%
	Informatique : répartition et aide à la décision	100%	-
Ensemble Sciences et technologies de l'information et de la communication		86,7%	13,3%
Système d'entreprise : management – optimisation – ingénierie	Ingénierie du retour d'expérience	83,3%	16,7%
	Instrumentation, contrôle et management des systèmes	88,9%	11,1%
	Ensemble Système d'entreprise : management - optimisation - ingénierie		85,7%
Ensemble du domaine Sciences et Technologies		84,7%	9,4%
Ensemble		84,2%	8,3%

Tab 9: Part des répondants en emploi ou en recherche d'emploi selon le domaine, la mention et la spécialité du Master Professionnel

L'exercice d'un emploi salarié ou indépendant au 1^{er} décembre 2009 des diplômés de Master Professionnel

Parmi les 405 répondants dont la situation principale est en emploi salarié ou indépendant au 1^{er} décembre 2009, plus de la moitié sont des femmes (55,1%) ; l'âge moyen est de 26,8 ans, l'âge médian est de 26,0 ans et il s'étend de 24 ans à 55 ans. La quasi-totalité des répondants est de nationalité française (89,1%). Pour l'essentiel, l'emploi occupé s'exerce en région Centre ou en Ile-de-France. 45 répondants exercent leur emploi à l'étranger dont onze en Suisse, six au Canada et quatre au Vietnam.



Carte 1 : Région de l'emploi occupé au 1^{er} décembre 2009 pour l'ensemble des répondants

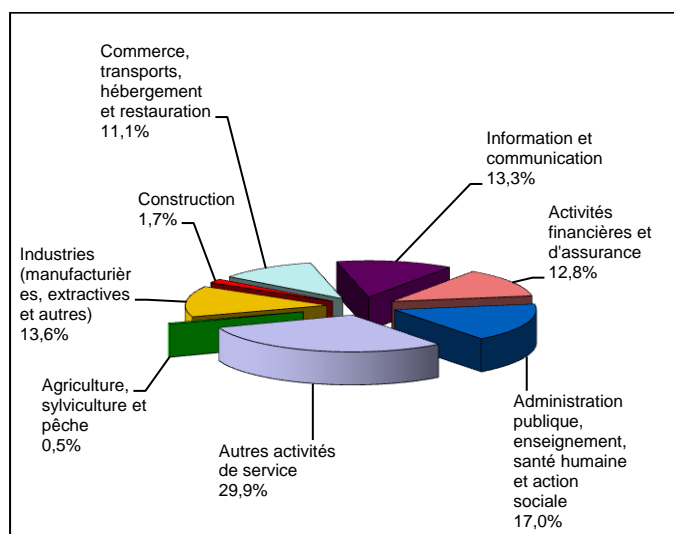
Plus finement, en croisant l'origine géographique¹ avec la région de l'emploi occupé, on note que 233 diplômés sont originaires de la région Centre et parmi eux 116 y travaillent, 23 n'en sont pas originaires mais y travaillent. Sur les 118 diplômés originaires de la région et n'y travaillant pas, 72 exercent leur emploi en Ile de France et 15 à l'étranger.

Caractéristiques de l'emploi occupé au 1^{er} décembre 2009

Pour les diplômés de Master Professionnel en emploi au 1^{er} décembre 2009, la durée moyenne de recherche du premier emploi a été d'un peu plus de cinq mois. Trois répondants sur quatre (77,5%) occupent un emploi stable (contrat à durée indéterminée, fonctionnaire et assimilé, profession libérale..).

Caractéristiques	Promotion 2007 (N=405)
Durée moyenne de recherche du 1 ^{er} emploi	5,3
Nombre moyen d'emploi occupé	1,7
Nature de l'entreprise ²	86 en Petite entreprise 72 en Moyenne entreprise 246 en Grande entreprise 1 NR
Type de contrat	283 CDI, 17 Fonctionnaire ou assimilé, 14 Profession libérale, indépendant, chef d'entreprise 71 CDD, 8 Intérimaire, 3 Vacataire, 2 Contractuel de la fonction publique, 2 Assistant d'éducation, 2 Contrat de professionnalisation, 2 Contrat aidé, 1 Contrat étranger sans assurance de durée
Nature de l'emploi	392 temps plein 13 temps partiel
Salaire moyen net mensuel	1967 euros
Salaire médian net mensuel	1750 euros

Tab 10: Caractéristiques de l'emploi occupé au 1^{er} décembre 2009



Graph 1 : Secteur d'activité économique de l'emploi occupé au 1^{er} décembre 2009

¹ L'origine géographique est appréhendée à partir de l'adresse fixe enregistrée dans la base Apogée.

² On qualifie de « Petite entreprise » une entreprise de moins de 50 salariés ou de « Grande entreprise » une de 500 salariés et plus.

Catégorie socio-professionnelle

Plus de deux emplois occupés sur trois (69,6%) sont des emplois de cadre, ingénieur, enseignant ou de catégorie A de la fonction publique.

Catégorie socio-professionnelle	Promotion 2007 (N=405)
Chefs d'entreprise	0,5%
Professions libérales	1,0%
Cadre ou ingénieur	60,2%
Professeur, professeur des écoles, personnel de catégorie A de la fonction publique	9,4%
Professions intermédiaires de l'enseignement, de la santé, catégorie B de la fonction publique et assimilés	6,2%
Professions intermédiaires administratives et commerciale d'entreprise	15,1%
Techniciens	4,4%
Employé de bureau, de commerce, personnel de catégorie C de la fonction publique	3,0%
Ouvriers	0,2%
Total	100%

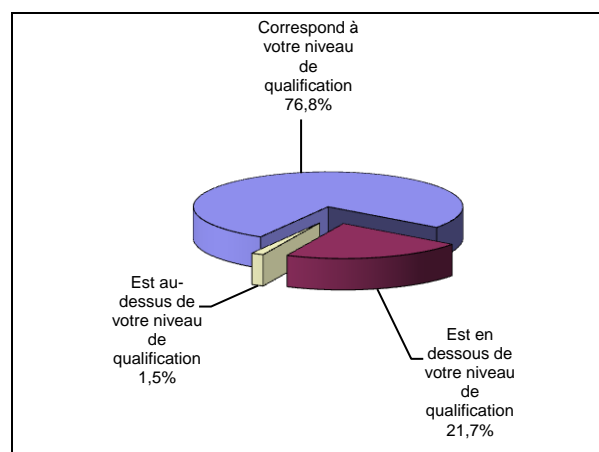
Tab 11: Catégorie socio-professionnelle des diplômés de Master Professionnel en emploi au 1er décembre 2009

Origine et perception de l'emploi occupé

Le stage ou le contrat salarié effectué durant les études mais aussi la réponse à des annonces hors ANPE (presse, Internet...) sont pour près de la moitié (44,8%) à l'origine des emplois occupés. Trois répondants sur quatre (76,8%) exerçant une activité professionnelle au 1^{er} décembre 2009 estiment que leur emploi correspond à leur niveau de qualification

Origine	Promotion 2007 (N=404)
Grâce aux stages ou contrats salariés effectués durant vos études	27,2%
En réponse à une annonce hors ANPE (presse, Internet...)	17,6%
Suite à une candidature spontanée	13,1%
Grâce à des relations personnelles (réseau)	12,4%
Suite à un dépôt de CV en ligne	11,9%
Par l'ANPE ou autres organismes	6,4%
Suite à une mission d'intérim ou un CDD	3,5%
Vous avez créé votre emploi	2,2%
Suite à un concours	1,7%
Cabinet de recrutement	0,5%
Débauchage	0,5%
Double activité	0,2%
Salon de recrutement	0,2%
Evolution professionnelle liée à l'obtention du diplôme	0,2%
Total	100%

Tab 12: Origine de l'emploi occupé au 1er décembre 2009

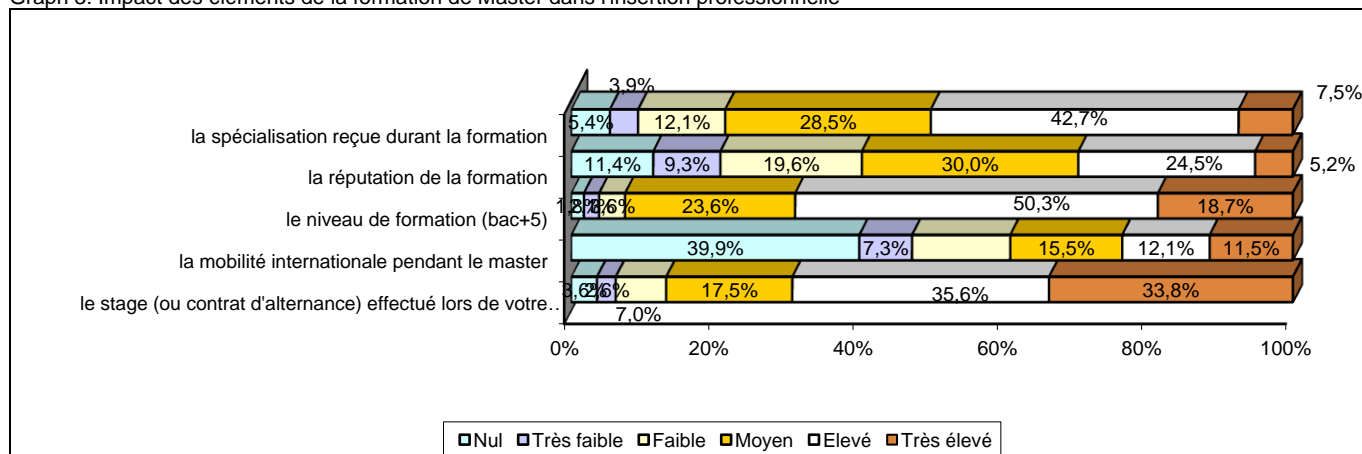


Graph 2: Perception de l'emploi occupé au 1er décembre 2009

Impact des éléments de la formation de Master Professionnel dans l'insertion professionnelle

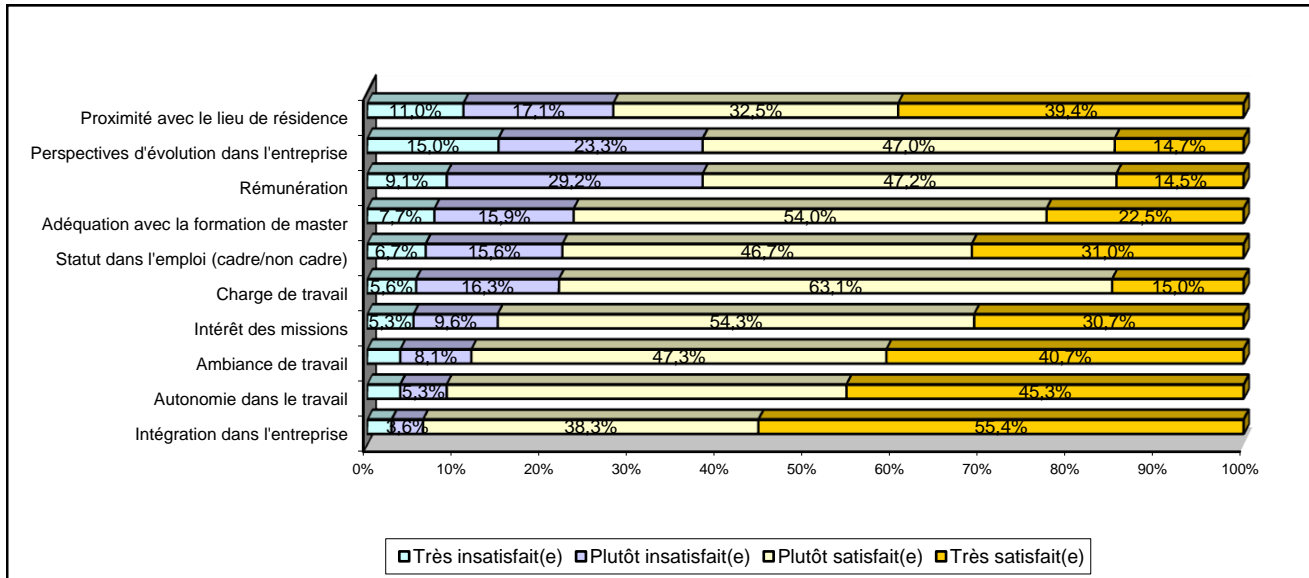
Le stage (ou contrat d'alternance) effectué lors de la formation, le niveau de formation (bac +5) ainsi que la spécialisation reçue durant la formation ont eu un impact élevé voir très élevé au niveau de l'insertion professionnelle.

Graph 3: Impact des éléments de la formation de Master dans l'insertion professionnelle



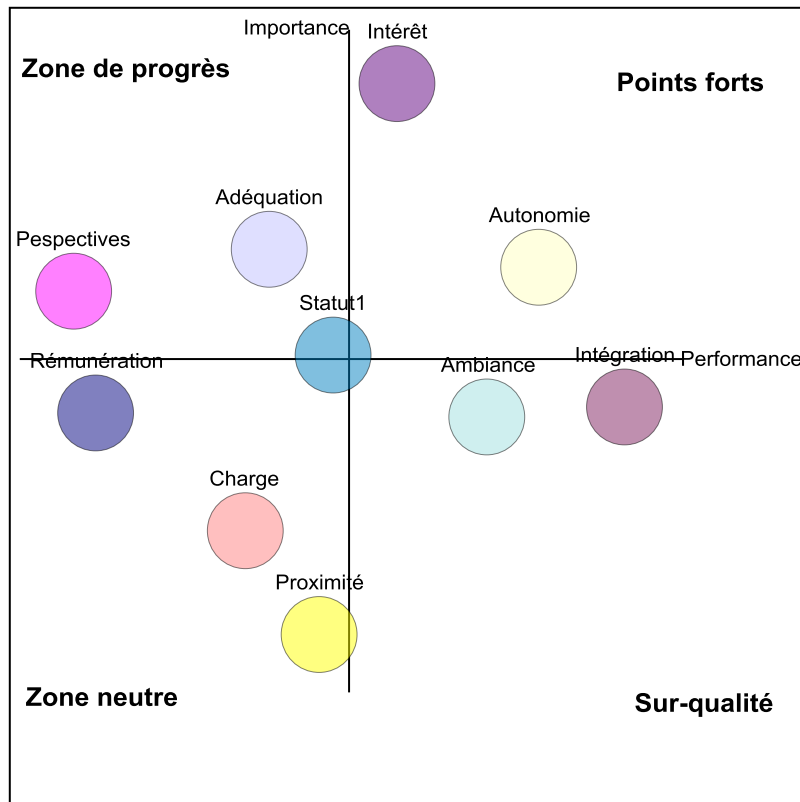
Degré de satisfaction selon différents critères de l'emploi occupé

Globalement, la plupart des répondants sont plutôt satisfaits (56,3%), voire très satisfaits (26,2%), de l'emploi qu'ils occupent au 1^{er} décembre 2009. L'insatisfaction notée se situe le plus souvent au niveau de la rémunération, des perspectives d'évolution dans l'entreprise mais aussi de la proximité avec le lieu de résidence. A contrario, les critères tels que l'intégration dans l'entreprise, l'autonomie dans le travail, mais aussi l'ambiance de travail sont jugés plutôt satisfaisants voire très satisfaisants.



Graph 4: Degré de satisfaction selon différents critères de l'emploi occupé

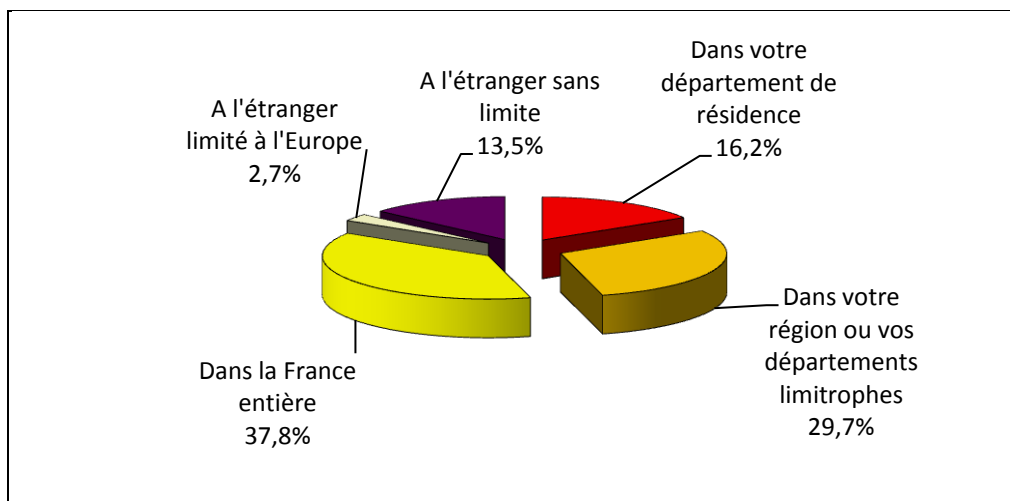
Cette matrice est une synthèse basée sur une échelle d'importance/performance selon deux dimensions en parallèle : la performance, évaluée par la note moyenne de satisfaction de 1 à 10 et, l'importance, mesurée par le coefficient de corrélation du critère avec l'évaluation globale. On obtient alors un classement des critères les plus corrélés avec la satisfaction globale de l'emploi occupé, que l'on peut donc considérer comme les plus importants aux yeux des répondants.



Un tiers (37,0%) des diplômés en emploi sont à la recherche d'un nouvel emploi ; le plus souvent ce sont ceux dont l'emploi est jugé en dessous du niveau de qualification (65,9%), n'est pas en adéquation avec le domaine de formation (59,4%), et est jugé globalement insatisfaisant (52,1%).

Être sans emploi et en recherche d'emploi au 1er décembre 2009

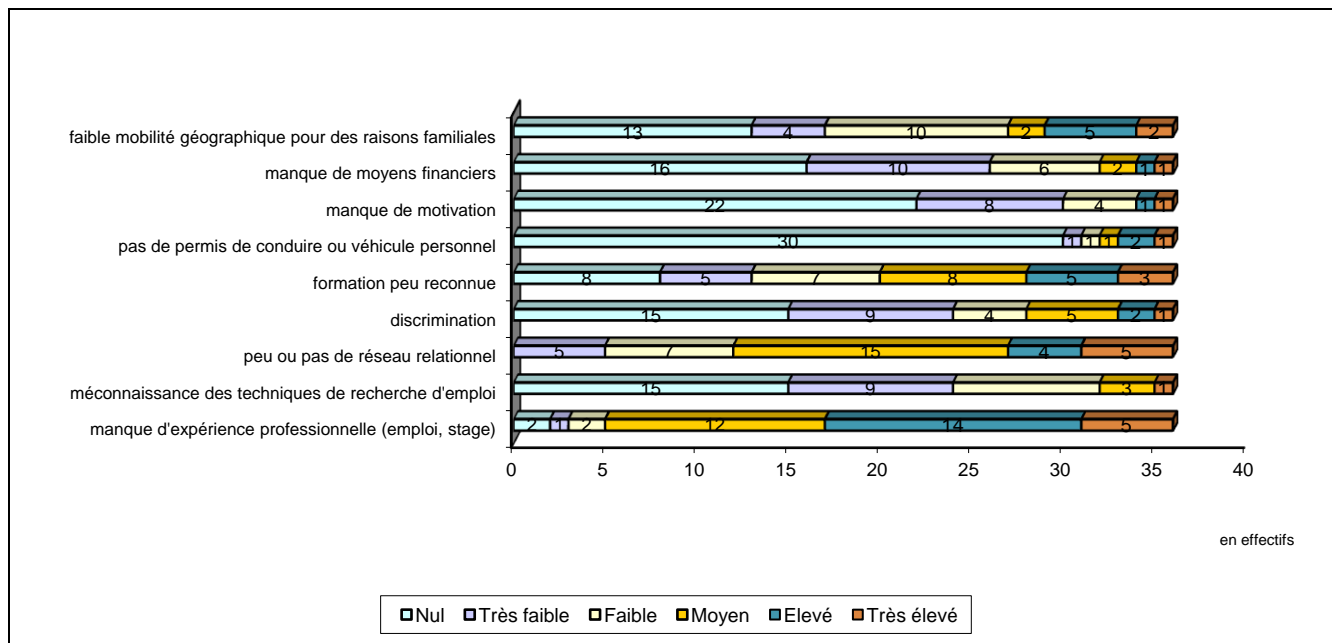
Parmi les 40 répondants sans emploi et en recherche d'emploi au 1^{er} décembre 2009, vingt-cinq sont des femmes; l'âge moyen est de 27,1 ans, l'âge médian est de 26,0 ans et il s'étend de 24 ans à 45 ans. La quasi-totalité des répondants est de nationalité française (82,5%).



Graph 5: Lieu privilégié de recherche d'emploi

Parmi ces 40 répondants en recherche d'emploi au 1^{er} décembre 2009, trente-trois sont à la recherche d'un nouvel emploi pour les raisons principales suivantes : suite à une fin de contrat (23 répondants), l'emploi occupé ne correspondait pas à leurs attentes (2 répondants), pour un poste en adéquation avec leurs projets, leurs études (3 répondants), suite à un licenciement (3 répondants) et pour un changement d'orientation professionnelle (1 répondant), recherche d'un nouvel emploi suite maternité (1 répondant)¹.

Parmi les différents freins énoncés dans le graphique ci dessous, le manque d'expérience professionnelle est celui qui a le plus fort impact dans la recherche d'emploi, à cela s'ajoute l'absence ou la faiblesse d'un réseau relationnel mais aussi un problème de reconnaissance de la formation.

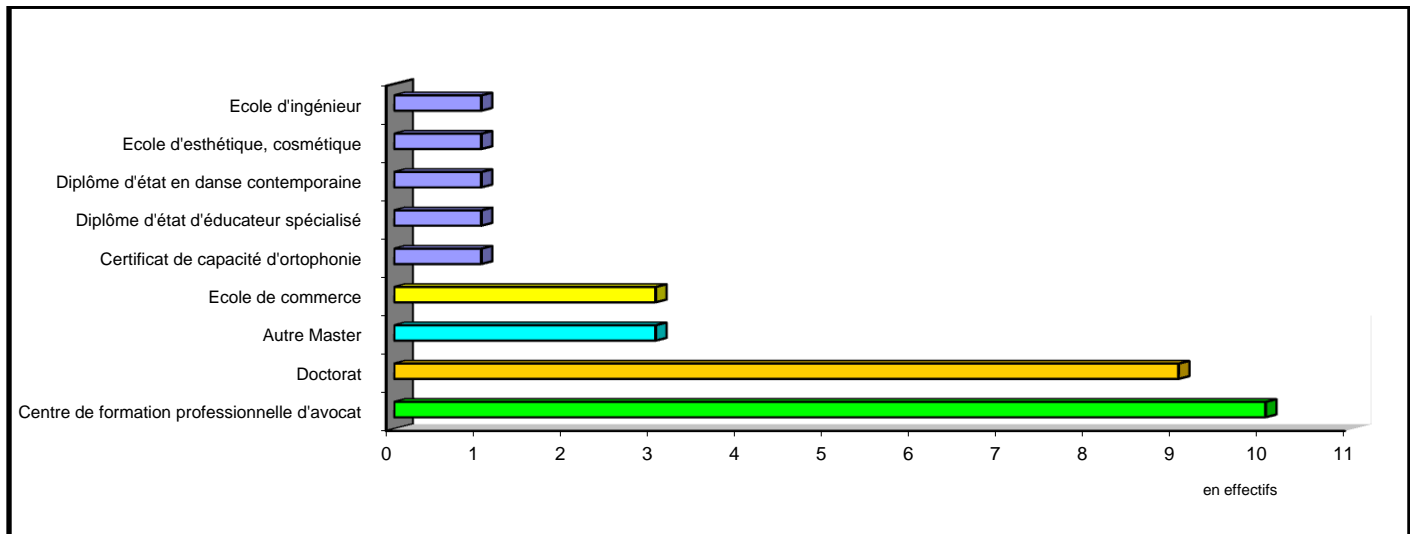


Graph 6: Impact des différents freins dans la recherche d'emploi des diplômés de Master Professionnel

¹¹ Cette personne a d'ailleurs trouvé un nouvel emploi pour commencer en avril 2010.

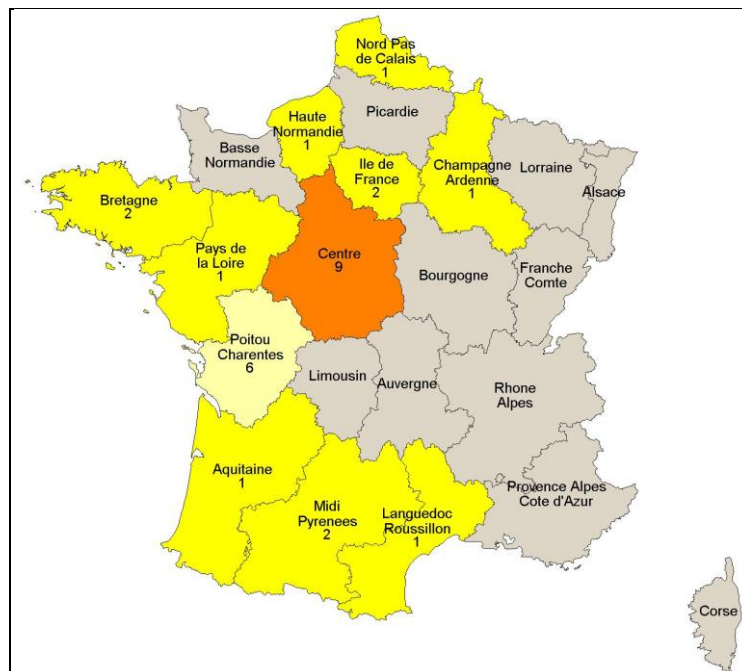
La poursuite d'études au 1^{er} décembre 2009 des diplômés de Master Professionnel

Parmi les 30 répondants en poursuite d'études au 1^{er} décembre 2009, dix-sept sont des femmes; l'âge moyen est de 26,4 ans, l'âge médian est de 26,0 ans et il s'étend de 24 ans à 31 ans. Six répondants sont de nationalité étrangère.



Graph 7: Formation suivie au 1er décembre 2009 par les diplômés de Master Professionnel

Parmi les 30 répondants en poursuite d'études, 9 sont en région Centre et parmi eux 5 font un Doctorat et 1 un autre Master. Il est à noter que sur les 6 étudiants en région Poitou-Charentes, tous sont en centre de formation professionnelle d'avocat. Trois poursuivent leurs études à l'étranger (Canada, Espagne et Suède).



Carte 2: Région de la formation suivie au 1er décembre 2009

Tout en poursuivant leurs études, dix déclarent occuper un emploi. La formation suivie est alors pour deux d'entre eux dans le cadre d'un contrat d'apprentissage et cinq autres ont un contrat de travail autre que l'apprentissage ou la formation est dans le cadre de la formation continue (plan de formation ou congé individuel de formation).

Les indicateurs d'insertion professionnelle

Les indicateurs mesurant l'employabilité

Depuis l'enquête annuelle de recensement réalisée en Janvier 2004 par l'INSEE, la notion d'activité a changé : « la population active regroupe la population active occupée (appelée aussi population active ayant un emploi) et les chômeurs ; elle inclut les personnes exerçant à titre secondaire une activité professionnelle, notamment les étudiants ayant une activité réduite et les retraités continuant une activité professionnelle »¹.

➤ Indicateur 1 : Taux d'activité²

Il rapporte le nombre de diplômés sur le marché du travail (en emploi ou en recherchant un, en études et exerçant un emploi à la date d'observation sur la population des répondants.

Mention de Master	Taux d'activité (N=481)
Administration des entreprises	95,8%
Administration publique et territoriale	100%
Droit privé	87,5%
Econométrie et statistiques appliquées	92,3%
Economie d'entreprise et développement industriel	100%
Finance – Contrôle - Comptabilité - Audit	94,9%
Finance	88,2%
Sciences du management	100%
Ensemble Domaine Droit, Economie et Gestion	93,9%
Langues et interculturelité	83,3%
Linguistique	77,8%
Langues, affaires et commerce international	93,7%
Ensemble Domaine Lettres, Langues et Linguistique	87,1%
Chimie organique et analytique	92,6%
Energétique et environnement	100%
Expertise – Mesures et diagnostic	100%
Géosciences et environnement	100%
Matériaux, diagnostic et simulation	100%
Mathématiques	100%
Méthodes informatiques appliquées à la gestion	96,7%
Sciences du sport	80,0%
Sciences du vivant	100%
Sciences et technologies de l'information et de la communication	100%
Système d'entreprise : Management – Optimisation - Ingénierie	100%
Ensemble domaine Sciences et Technologies	97,1%
Ensemble	94,6%

Tab 13: taux d'activité des diplômés au 1er décembre 2009

➤ Indicateur 2 : Taux d'emploi³

Au sens de l'INSEE, « le taux d'emploi est la proportion de personnes disposant d'un emploi parmi celles en âge de travailler (15 à 64 ans). Le taux d'emploi reflète la capacité d'une économie à utiliser ses ressources en main d'œuvre ». L'ensemble des répondants est concerné, la tranche d'âge étant de 24 à 55 ans au 1^{er} décembre 2009.

¹ INSEE Centre : « Etre jeune entre 20 et 30 ans ? » in Les jeunes en région Centre, pp 6-8, juin 2008

² Taux d'activité : (en emploi+en recherche+en études avec emploi) / (en emploi+en recherche+en études avec emploi+autres situations). La catégorie « autres situations » regroupent six diplômés dont deux ont exercé un emploi depuis l'obtention de leur Master (1 vient d'avoir un enfant et désire s'en occuper et 1 prépare par soi-même un concours. Les quatre autres diplômés ont déclaré n'avoir exercé aucun emploi depuis l'obtention de leur diplôme (2 viennent d'avoir un enfant et désirent s'en occuper, 1 a besoin de prendre du recul pour réfléchir sur son avenir professionnel et le dernier déclare être sans emploi et ne pas en rechercher en vue de création d'entreprise.

³ Taux d'emploi : (en emploi+en études avec emploi) / (en emploi+en recherche+en études avec ou sans emploi+autres situations)

Mention de Master	Taux d'emploi (N=481)
Administration des entreprises	91,7%
Administration publique et territoriale	94,3%
Droit privé	79,5%
Econométrie et statistiques appliquées	92,3%
Economie d'entreprise et développement industriel	88,9%
Finance – Contrôle - Comptabilité - Audit	89,7%
Finance	82,4%
Sciences du management	87,3%
Ensemble Domaine Droit, Economie et Gestion	86,4%
Langues et interculturelité	83,3%
Linguistique	66,7%
Langues, affaires et commerce international	81,2%
Ensemble Domaine Lettres, Langues et Linguistique	77,4%
Chimie organique et analytique	77,8%
Energétique et environnement	93,3%
Expertise – Mesures et diagnostic	0%
Géosciences et environnement	95,8%
Matériaux, diagnostic et simulation	81,8%
Mathématiques	100%
Méthodes informatiques appliquées à la gestion	96,7%
Sciences du sport	80,0%
Sciences du vivant	88,9%
Sciences et technologies de l'information et de la communication	86,7%
Système d'entreprise : Management – Optimisation - Ingénierie	85,7%
Ensemble domaine Sciences et Technologies	87,6%
Ensemble	86,3%

Tab 14: taux d'emploi des diplômés au 1er décembre 2009

➤ Indicateur 3 : Taux d'employabilité

Le taux d'employabilité est le rapport entre le taux d'emploi et le taux d'activité. Plus on s'éloigne de 100, plus il y a de diplômés n'ayant pas d'emploi parmi les répondants.

Mention de Master	Taux d'employabilité (N=481)
Administration des entreprises	95,7%
Administration publique et territoriale	94,3%
Droit privé	90,9%
Econométrie et statistiques appliquées	100%
Economie d'entreprise et développement industriel	88,9%
Finance – Contrôle - Comptabilité - Audit	94,5%
Finance	93,4%
Sciences du management	87,3%
Ensemble Domaine Droit, Economie et Gestion	92,0%
Langues et interculturelité	100%
Linguistique	85,7%
Langues, affaires et commerce international	86,7%
Ensemble Domaine Lettres, Langues et Linguistique	88,9%
Chimie organique et analytique	84,0%
Energétique et environnement	93,3%
Expertise – Mesures et diagnostic	0%
Géosciences et environnement	95,8%
Matériaux, diagnostic et simulation	81,8%
Mathématiques	100%
Méthodes informatiques appliquées à la gestion	96,7%
Sciences du sport	82,7%
Sciences du vivant	88,9%
Sciences et technologies de l'information et de la communication	86,7%
Système d'entreprise : Management – Optimisation - Ingénierie	85,7%
Ensemble domaine Sciences et Technologies	90,2%
Ensemble	91,2%

Tab 15: taux d'employabilité des diplômés au 1er décembre 2009

➤ Indicateur 4 : Taux d'insertion¹

Le taux d'insertion est le taux d'emploi sans les étudiants.

Mention de Master	Taux d'insertion (N=481)
Administration des entreprises	90,9%
Administration publique et territoriale	94,3%
Droit privé	90,7%
Econométrie et statistiques appliquées	92,3%
Economie d'entreprise et développement industriel	88,9%
Finance – Contrôle - Comptabilité - Audit	92,1%
Finance	87,5%
Sciences du management	87,3%
Ensemble Domaine Droit, Economie et Gestion	90,5%
Langues et interculturelité	100%
Linguistique	75,0%
Langues, affaires et commerce international	85,7%
Ensemble Domaine Lettres, Langues et Linguistique	85,2%
Chimie organique et analytique	84,0%
Energétique et environnement	92,9%
Expertise – Mesures et diagnostic	0%
Géosciences et environnement	95,7%
Matériaux, diagnostic et simulation	77,8%
Mathématiques	100%
Méthodes informatiques appliquées à la gestion	96,7%
Sciences du sport	100%
Sciences du vivant	87,5%
Sciences et technologies de l'information et de la communication	86,7%
Système d'entreprise : Management – Optimisation - Ingénierie	85,7%
Ensemble domaine Sciences et Technologies	89,4%
Ensemble	89,8%

Tab 16: taux d'insertion des diplômés au 1er décembre 2009

➤ Indicateur 5 : Taux de chômage²

Pour l'essentiel, le taux de chômage est l'exact complément du taux d'insertion.

Mention de Master	Taux de chômage (N=481)
Administration des entreprises	4,5%
Administration publique et territoriale	5,7%
Droit privé	9,3%
Econométrie et statistiques appliquées	0%
Economie d'entreprise et développement industriel	11,1%
Finance – Contrôle - Comptabilité - Audit	5,3%
Finance	6,2%
Sciences du management	12,7%
Ensemble Domaine Droit, Economie et Gestion	8,0%
Langues et interculturelité	0%
Linguistique	12,5%
Langues, affaires et commerce international	14,3%
Ensemble Domaine Lettres, Langues et Linguistique	11,1%
Chimie organique et analytique	16,0%
Energétique et environnement	7,1%
Expertise – Mesures et diagnostic	100%
Géosciences et environnement	4,3%
Matériaux, diagnostic et simulation	22,2%
Mathématiques	0%
Méthodes informatiques appliquées à la gestion	0%
Sciences du sport	0%
Sciences du vivant	12,5%
Sciences et technologies de l'information et de la communication	13,3%
Système d'entreprise : Management – Optimisation - Ingénierie	14,3%
Ensemble domaine Sciences et Technologies	9,9%
Ensemble	8,9%

Tab 17 : taux de chômage des diplômés au 1^{er} décembre 2009

¹ Taux d'insertion : (en emploi) / (en emploi + en recherche+autres situations)

² Taux de chômage : (en recherche) / (en emploi + en recherche+autres situations)

Les indicateurs de qualité de l'emploi

➤ Indicateur 6 : Part des emplois stables¹

Il permet de mesurer la précarité de l'emploi des diplômés parmi la population de ceux en emploi au 1^{er} décembre 2009. Les étudiants exerçant un emploi ne sont pas comptabilisés. Plus on s'éloigne de 100, plus il y a de diplômés en emploi précaire parmi les diplômés en emploi.

Mention de Master	Part des emplois stables (N=405)
Administration des entreprises	95,0%
Administration publique et territoriale	42,4%
Droit privé	75,0%
Econométrie et statistiques appliquées	100%
Economie d'entreprise et développement industriel	87,5%
Finance – Contrôle - Comptabilité - Audit	97,1%
Finance	85,7%
Sciences du management	75,0%
Ensemble Domaine Droit, Economie et Gestion	77,7%
Langues et interculturelité	100%
Linguistique	50,0%
Langues, affaires et commerce international	66,7%
Ensemble Domaine Lettres, Langues et Linguistique	69,6%
Chimie organique et analytique	61,9%
Energétique et environnement	92,3%
Expertise – Mesures et diagnostic	-
Géosciences et environnement	72,7%
Matériaux, diagnostic et simulation	85,7%
Mathématiques	83,3%
Méthodes informatiques appliquées à la gestion	93,1%
Sciences du sport	87,5%
Sciences du vivant	57,1%
Sciences et technologies de l'information et de la communication	92,3%
Système d'entreprise : Management – Optimisation - Ingénierie	61,1%
Ensemble domaine Sciences et Technologies	78,5%
Ensemble	77,5%

Tab 18: part des emplois stables parmi les diplômés en emploi au 1er décembre 2009

➤ Indicateur 7 : Part des emplois de type cadre²

Mention de Master	Part des emplois de type cadre (N=405)
Administration des entreprises	90,0%
Administration publique et territoriale	57,6%
Droit privé	60,3%
Econométrie et statistiques appliquées	100%
Economie d'entreprise et développement industriel	75,0%
Finance – Contrôle - Comptabilité - Audit	74,3%
Finance	42,9%
Sciences du management	54,2%
Ensemble Domaine Droit, Economie et Gestion	64,7%
Langues et interculturelité	80,0%
Linguistique	66,7%
Langues, affaires et commerce international	58,3%
Ensemble Domaine Lettres, Langues et Linguistique	65,2%
Chimie organique et analytique	42,9%
Energétique et environnement	100%
Expertise – Mesures et diagnostic	-
Géosciences et environnement	86,4%
Matériaux, diagnostic et simulation	100%
Mathématiques	100%
Méthodes informatiques appliquées à la gestion	100%
Sciences du sport	37,5%
Sciences du vivant	71,4%
Sciences et technologies de l'information et de la communication	100%
Système d'entreprise : Management – Optimisation - Ingénierie	77,8%
Ensemble domaine Sciences et Technologies	81,9%
Ensemble	70,9%

Tab 19: part des emplois de type cadre parmi les diplômés en emploi au 1er décembre 2009

¹ Emploi stable : CDI, titulaire ou stagiaire de la fonction publique, profession libérale ou travailleur indépendant

Emploi précaire : CDD, intérim, contrat nouvelle embauche, contrat de professionnalisation, volontariat international, contractuel de la fonction publique

² Cet indicateur est construit à partir de la PCS déclarée, il peut être sous-évalué voire le contraire par rapport à la réalité selon la perception qu'a le diplômé de l'emploi qu'il occupe. On considère comme emploi cadre les PCS Cadres et professions intellectuelles supérieures regroupant les professions libérales, les cadres de la fonction publique, professeurs, cadres administratifs et commerciaux, ingénieurs et cadres techniques ainsi que Chefs d'entreprise de plus de 10 salariés et les indépendants.

Population des diplômés définie par le ministère

Taux de réponse

Le temps passé à rechercher les adresses email des diplômés soit directement par téléphone soit par le biais des secrétaires ou des responsables de formation n'a été vain. En effet, 74,4% des diplômés ont répondu directement sur internet, 21,9% par téléphone et seulement 3,7% par renvoi du questionnaire papier.

**480 diplômés de Master Professionnel ont pu être contactés.
375 diplômés ont répondu à l'enquête.**

Le taux brut¹ de réponse est de 75,5%; il varie entre 47,1% et 100% selon les mentions de Master Professionnel.

Mention de Master	Nbre de diplômés	Nbre enquêtés	Nbre de réponses	Taux brut de réponse	Taux net ² de réponse
Administration des entreprises	33	32	17	51,5%	53,1%
Administration publique et territoriale	43	42	34	79,1%	81,0%
Droit privé	75	74	61	81,3%	82,4%
Econométrie et statistiques appliquées	8	8	7	87,5%	87,5%
Economie d'entreprise et développement industriel	6	5	4	66,7%	80,0%
Finance - Contrôle - Comptabilité - Audit	40	40	32	80,0%	80,0%
Finance	10	10	6	60,0%	60,0%
Sciences du management	67	64	49	73,1%	76,6%
Langues et interculturelité	3	3	3	100%	100%
Linguistique	11	11	8	72,7%	72,7%
Langues, affaires et commerce international	20	17	12	60,0%	70,6%
Chimie organique et analytique	28	28	25	89,3%	89,3%
Energétique et environnement	14	14	14	100%	100%
Expertise - Mesures et diagnostic	2	2	1	50,0%	50,0%
Géosciences et environnement	29	25	22	75,9%	88,0%
Matériaux, diagnostic et simulation	10	10	8	80,0%	80,0%
Mathématiques	5	4	4	80,0%	100%
Méthodes informatiques appliquées à la gestion	36	34	29	80,6%	85,3%
Sciences du sport	11	11	9	81,8%	81,8%
Sciences du vivant	7	7	6	85,7%	85,7%
Sciences et technologies de l'information et de la communication	17	17	8	47,1%	47,1%
Système d'entreprise : Management - Optimisation - Ingénierie	22	22	16	72,7%	72,7%
Ensemble	497	480	375	75,5%	78,1%

Tab 20: Nombre de diplômés en Master Professionnel en 2006-2007 à enquêter selon le ministère et taux de réponse

Situation des diplômés de Master Professionnel au 1^{er} décembre 2009

Situation au 1^{er} décembre 2009 toutes mentions confondues

Au 1^{er} décembre 2009, sur les 375 diplômés ayant répondu :

- 88,0% sont en emploi salarié ou indépendant soit 330 répondants
- 7,7% sont sans emploi et en recherche d'emploi soit 29 répondants
- 2,9% sont en études ou reprise d'études (y compris alternance, doctorat) soit 11 répondants
- 1,3% sont en inactivité soit 5 répondants³

¹ Le taux brut est le rapport multiplié par 100 du nombre de répondants sur le nombre total de diplômés.

² En retirant du nombre total de diplômés les étudiants ayant pour adresse fixe l'étranger et ne pouvant être retrouvés par l'adresse annuelle ou par email mais aussi ceux pour lesquelles les coordonnées n'étaient plus valides (adresse, téléphone..), on obtient le taux net de répondants de 78,1%.

³ 2 viennent d'avoir un enfant et désirent s'en occuper, 1 a besoin de prendre du recul pour réfléchir sur son avenir professionnel, 1 prépare par lui-même des concours et 1 créée sa propre entreprise à l'étranger

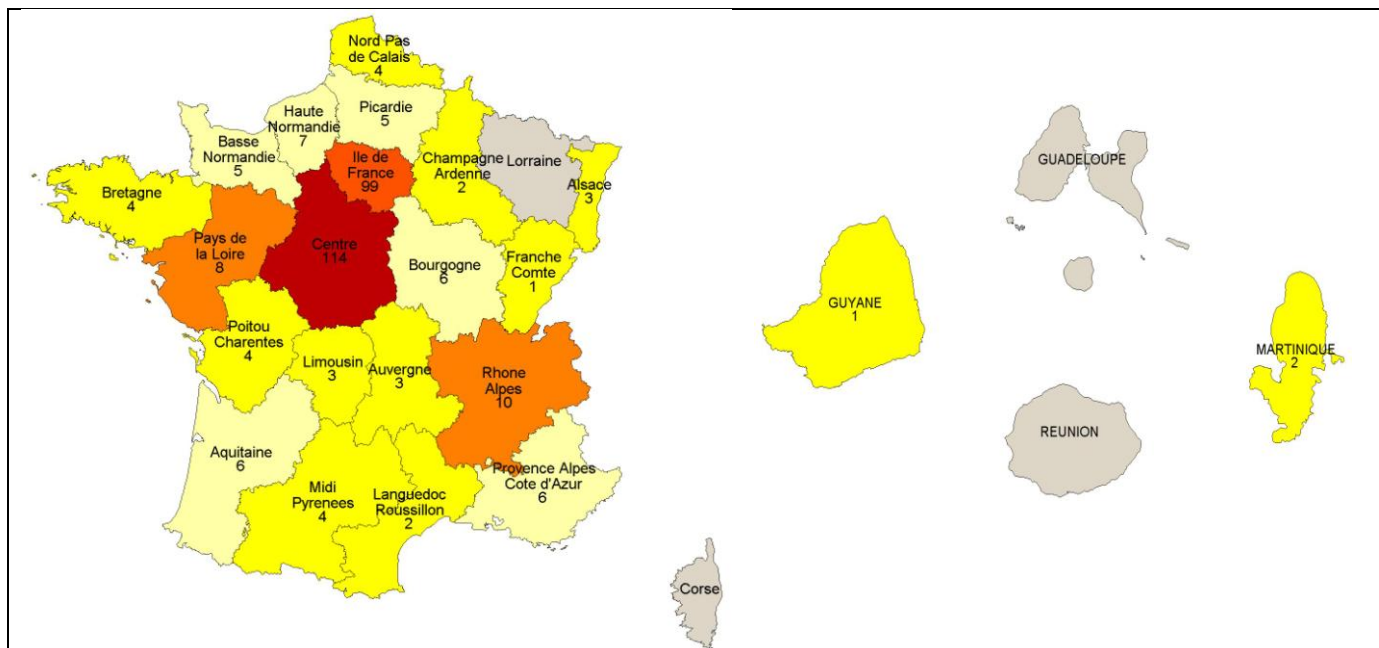
Situation au 1^{er} décembre 2009 par domaine, mention et spécialité

Mention de Master	Spécialité de Master	Part des répondants en emploi	Part des répondants en recherche d'emploi
Administration des entreprises	Administration des entreprises	88,9%	-
	Développement, production, management et stratégies dans les bio-industries	87,5%	-
Ensemble Administration des entreprises		88,2%	-
Administration publique et territoriale	Droit et politique de l'habitat	100%	-
	Gestion locale du patrimoine culturel	90,0%	10,0%
	Management public local	93,8%	6,2%
Ensemble Administration publique et territoriale		94,1%	5,9%
Droit privé	Affaires européennes et internationales	80,0%	-
	Carrières judiciaires et techniques contentieuses de l'entreprise	100%	-
	Droit de l'aide et de l'action sociale	91,7%	8,3%
	Droits des affaires	89,7%	6,9%
	Droit et gestion du patrimoine privé	90,9%	-
Ensemble Droit privé		90,2%	4,9%
Econométrie et statistiques appliquées	Econométrie et statistiques appliquées	100%	-
Economie d'entreprise et développement industriel	Economie d'entreprise et développement industriel	100%	-
Finance – Contrôle – Comptabilité - Audit	Comptabilité, contrôle audit	100%	-
	Finance, contrôle de gestion	82,4%	11,8%
Ensemble Finance – Contrôle – Comptabilité - Audit		90,6%	6,3%
Finance	Finance	66,7%	-
Sciences du management	Management des organisations, des services et de l'événement sportif	90,0%	10,0%
	Marketing et production	80,0%	20,0%
	Stratégie, veille d'entreprise et technologies de l'information et de la communication	83,3%	16,7%
	Système d'information et contrôle	87,5%	12,5%
	Ensemble Sciences du management		85,7%
Ensemble du domaine Droit, Economie et Gestion		89,5%	6,7%
Langues et interculturelité	Traduction d'édition	100%	-
Langues, affaires et commerce international	Langues, affaires et commerce international	83,3%	16,7%
Linguistique	Didactique des langues et nouvelles technologies	40,0%	20,0%
	Ingénierie linguistique et traitement de la communication	100%	-
	Ensemble Linguistique		62,5%
Ensemble du domaine Lettres, Langues et Linguistique		78,3%	13,0%
Chimie organique et analytique	Chimie combinatoire et conception de médicaments	76,9%	15,4%
	Stratégies et qualité en chimie analytique	83,3%	16,7%
Ensemble Chimie organique et analytique		80,0%	16,0%
Energétique et environnement	Combustion, pollution et risques environnementaux	85,7%	7,1%
Expertise – Mesures et diagnostic	Expertise, métrologie, sûreté de l'environnement et du milieu industriel	-	100%
Géosciences et environnement	Géomatique et gestion des territoires	100%	-
	Géosystèmes continentaux et géomatique	83,3%	8,3%
Ensemble Géosciences et Environnement		90,9%	4,5%
Matériaux, diagnostic et simulation	Qualité et contrôle des matériaux	60,0%	40,0%
	Modélisation et simulation pour l'ingénierie et la physique	100%	-
Ensemble Matériaux, diagnostic et simulation		75,0%	25,0%
Mathématiques	Mathématiques et aide à la décision	100%	-
Méthodes Informatiques appliquées à la Gestion	Systèmes d'information répartis	96,6%	-
Sciences du sport	Analyse de l'activité physique et conception ergonomique	100%	-
	Exercice, sport, santé, handicap	66,7%	-
	Ensemble Sciences du sport		77,8%
Sciences du vivant	Techniques bio-industrielles	83,3%	16,7%
Sciences et technologies de l'information et de la communication	Informatique : répartition et aide à la décision	100%	-
Système d'entreprise : management – optimisation – ingénierie	Ingénierie du retour d'expérience	77,8%	22,2%
	Instrumentation, contrôle et management des systèmes	100%	-
Ensemble Système d'entreprise : management - optimisation - ingénierie		87,5%	12,5%
Ensemble du domaine Sciences et Technologies		87,3%	8,5%
Ensemble		88,0%	7,7%

Tab 21: Part des répondants en emploi ou en recherche d'emploi selon le domaine, la mention et la spécialité du Master Professionnel

L'exercice d'un emploi salarié ou indépendant au 1^{er} décembre 2009 des diplômés de Master Professionnel

Parmi les 330 répondants, appartenant à la population définie par le ministère, en emploi salarié ou indépendant au 1^{er} décembre 2009, plus de la moitié sont des femmes (55,2%) ; l'âge moyen est de 26,1 ans, l'âge médian est de 26,0 ans et il s'étend de 24 ans à 32 ans. Pour l'essentiel, l'emploi occupé s'exerce en région Centre ou en Ile-de-France. 29 répondants exercent leur emploi à l'étranger dont onze en Suisse et cinq au Canada.



Carte 3 : Région de l'emploi occupé au 1^{er} décembre 2009

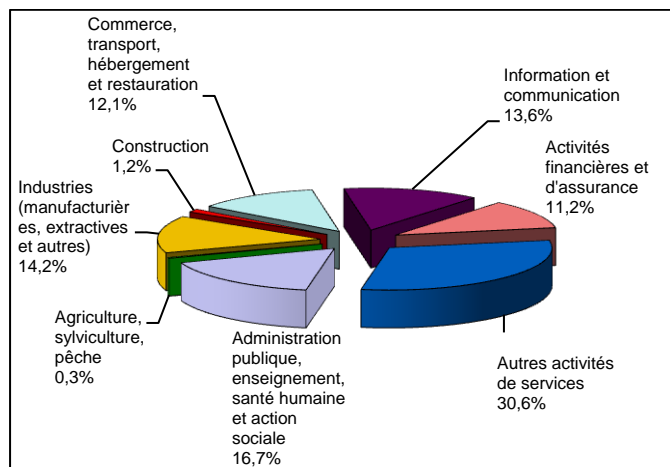
Plus finement, en croisant l'origine géographique¹ avec la région de l'emploi occupé, on note que 192 diplômés sont originaires de la région Centre et parmi eux 96 y travaillent, 18 n'en sont pas originaires mais y travaillent. Sur les 96 diplômés originaires de la région et n'y travaillant pas, 57 exercent leur emploi en Ile de France et 11 à l'étranger.

Caractéristiques de l'emploi occupé au 1^{er} décembre 2009

Pour les diplômés de Master Professionnel en emploi au 1^{er} décembre 2009, la durée moyenne de recherche du premier emploi a été d'un peu plus de cinq mois. Plus de trois répondants sur quatre (77,6%) occupent un emploi stable (contrat à durée indéterminée, fonctionnaire).

Caractéristiques	Promotion 2007 (N=330)
Durée moyenne de recherche du 1 ^{er} emploi	5,3 mois
Nombre moyen d'emploi occupé	1,7
Nature de l'entreprise ²	69 en Petite entreprise 62 en Moyenne entreprise 199 en Grande entreprise
Type de contrat	231 CDI, 13 Fonctionnaire ou assimilé, 12 Profession libérale, indépendant, chef d'entreprise 61 CDD, 6 Intérimaire, 2 Vacataire, 1 Contractuel de la fonction publique, 1 Assistant d'éducation, 2 Contrat aidé, 1 Contrat étranger sans assurance de durée
Nature de l'emploi	322 à temps plein 8 à temps partiel
Salaire moyen net mensuel	1986 €
Salaire médian net mensuel	1750 €

Tab 22: Caractéristiques de l'emploi occupé au 1^{er} décembre 2009



Graph 8 : Secteur d'activité économique de l'emploi occupé au 1^{er} décembre 2009

¹ L'origine géographique est appréhendée à partir de l'adresse fixe enregistrée dans la base Apogée.

² On qualifie de « Petite entreprise » une entreprise de moins de 50 salariés ou de « Grande entreprise » une de 500 salariés et plus.

Catégorie socio-professionnelle

Plus de trois emplois occupés sur cinq (68,8%) sont des emplois de cadre, ingénieur, enseignant ou de catégorie A de la fonction publique.

Catégorie socio-professionnelle	Promotion 2007 (N=330)
Chefs d'entreprise	0,6%
Professions libérales	0,9%
Cadre ou ingénieur	59,7%
Professeur, professeur des écoles, personnel de catégorie A de la fonction publique	9,1%
Professions intermédiaires de l'enseignement, de la santé, personnel de catégorie B de la fonction publique et assimilés	5,8%
Professions intermédiaires administratives et commerciales d'entreprise	14,8%
Techniciens	5,2%
Employés de bureau, de commerce, personnel de catégorie C de la fonction publique	3,6%
Ouvriers	0,3%
Total	100%

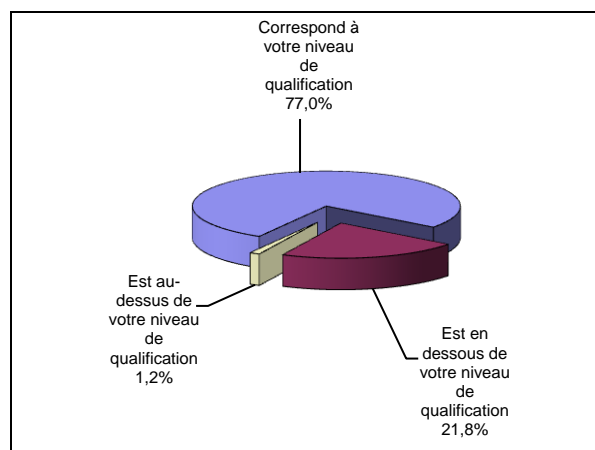
Tab 23: Catégorie socio-professionnelle des diplômés de Master Professionnel en emploi au 1er décembre 2009

Origine et perception de l'emploi occupé

Le stage ou le contrat salarié effectué durant les études mais aussi la réponse à des annonces hors ANPE (presse, Internet...) sont pour près de la moitié (46,5%) à l'origine des emplois occupés. Plus de trois répondants sur quatre (77,0%) exerçant une activité professionnelle au 1^{er} décembre 2009 estiment que leur emploi correspond à leur niveau de qualification.

Origine	Promotion 2007 (N=329)
Grâce aux stages ou contrats salariés effectués durant vos études	28,9%
En réponse à une annonce hors ANPE (presse, Internet...)	17,6%
Suite à une candidature spontanée	13,7%
Grâce à des relations personnelles (réseau)	13,1%
Suite à un dépôt de CV en ligne	11,6%
Par l'ANPE ou autres organismes	6,4%
Suite à une mission d'intérim ou un CDD	4,3%
Vous avez créé votre emploi	2,4%
Cabinet de recrutement	0,6%
Suite à un concours	0,6%
Débauchage	0,6%
Salon de recrutement	0,3%
Total	100%

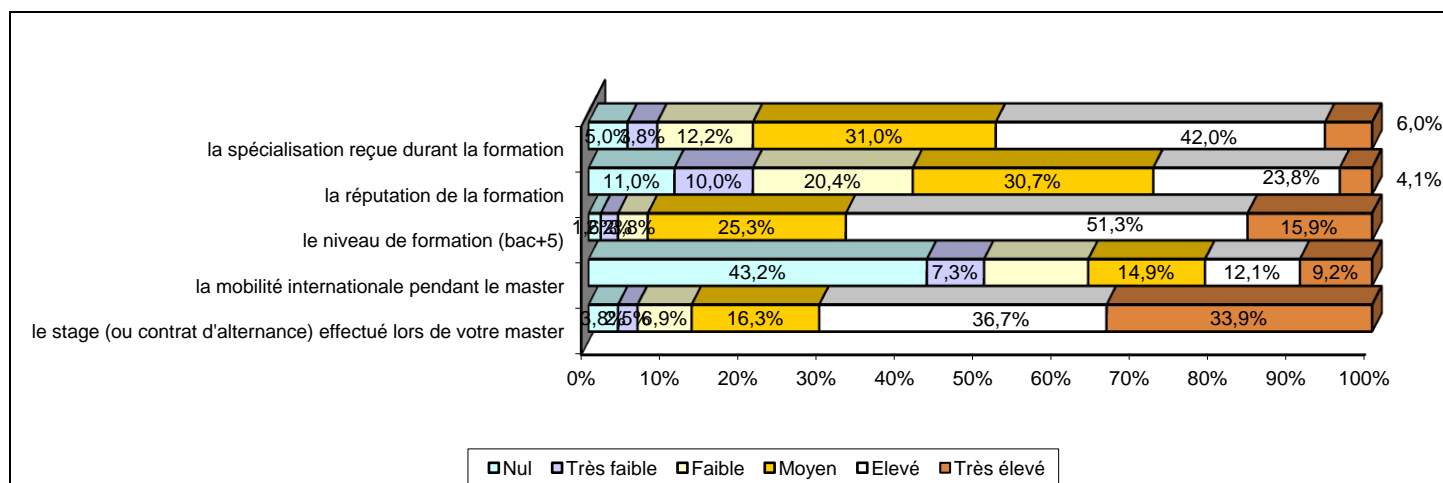
Tab 24: Origine de l'emploi occupé au 1er décembre 2009



Graph 9: Perception de l'emploi occupé au 1er décembre 2009

Impact des éléments de la formation de Master Professionnel dans l'insertion professionnelle

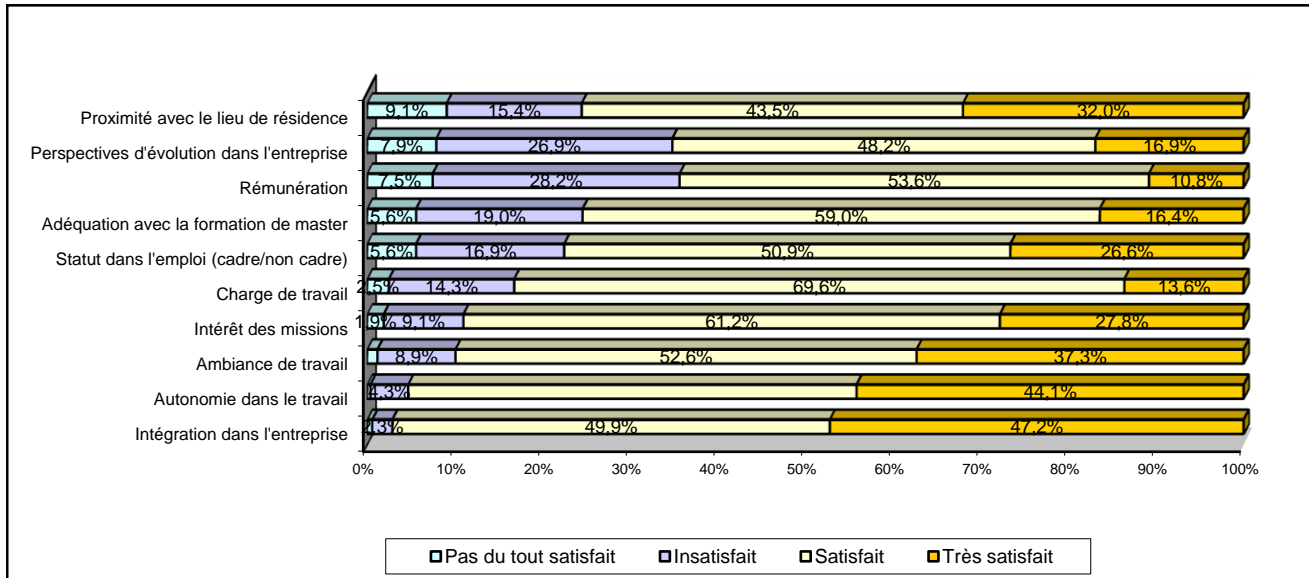
Le stage (ou contrat d'alternance) effectué lors de la formation, le niveau de formation (bac +5) ainsi que la spécialisation reçue durant la formation ont eu un impact élevé voir très élevé au niveau de l'insertion professionnelle.



Graph 10: Impact des éléments de la formation de Master dans l'insertion professionnelle

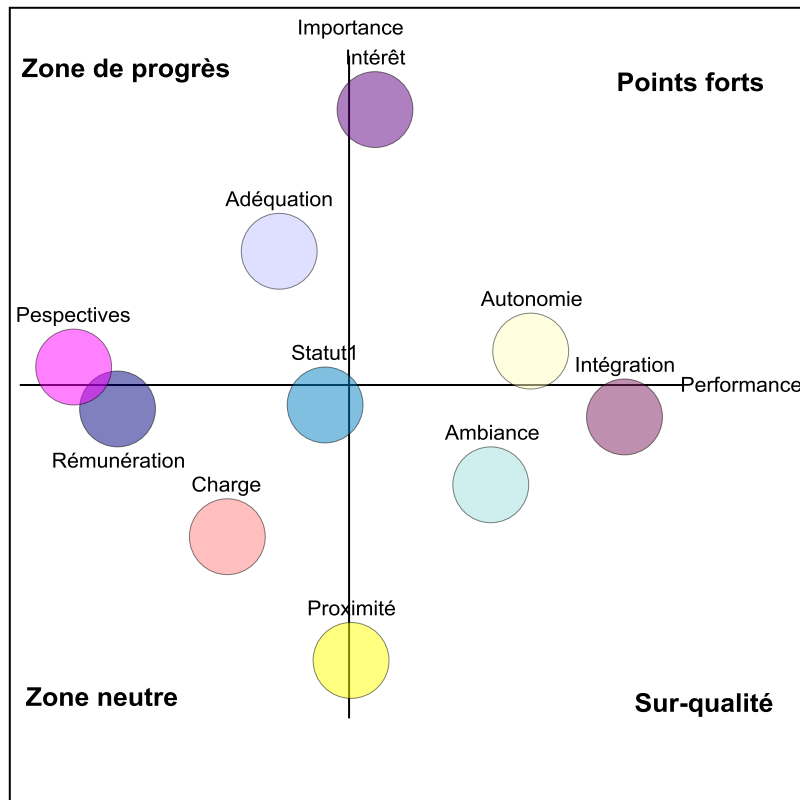
Degré de satisfaction selon différents critères de l'emploi occupé

Globalement, la plupart des répondants sont satisfaits (64,5%), voire très satisfaits (25,9%), de l'emploi qu'ils occupent au 1^{er} mars 2008. L'insatisfaction notée se situe le plus souvent au niveau de la rémunération, les perspectives d'évolution dans l'entreprise mais aussi la proximité avec le lieu de résidence. A contrario, les critères tels que l'intégration dans l'entreprise, l'autonomie dans le travail, mais aussi l'ambiance de travail sont jugés satisfaisants voire très satisfaisants.



Graph 11: Degré de satisfaction selon différents critères de l'emploi occupé

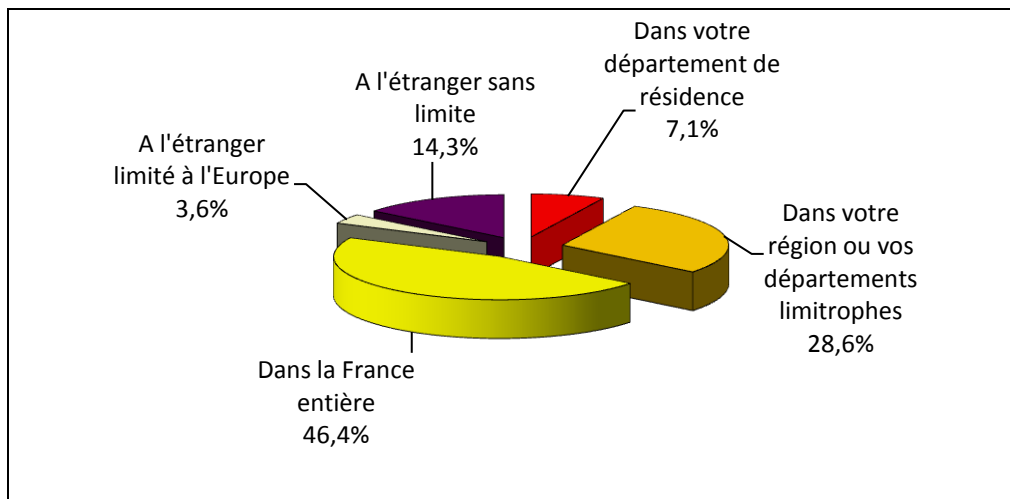
Cette matrice est une synthèse basée sur une échelle d'importance/performance selon deux dimensions en parallèle : la performance, évaluée par la note moyenne de satisfaction de 1 à 10 et, l'importance, mesurée par le coefficient de corrélation du critère avec l'évaluation globale. On obtient alors un classement des critères les plus corrélés avec la satisfaction globale de l'emploi occupé, que l'on peut donc considérer comme les plus importants aux yeux des répondants.



Un tiers (34,2%) des diplômés en emploi sont à la recherche d'un nouvel emploi ; le plus souvent ce sont ceux dont l'emploi est perçu comme en dessous du niveau de qualification (62,5%), n'est pas en adéquation avec le domaine de formation (59,2%), et est jugé globalement insatisfaisant (49,2%).

Être sans emploi et en recherche d'emploi au 1^{er} décembre 2009

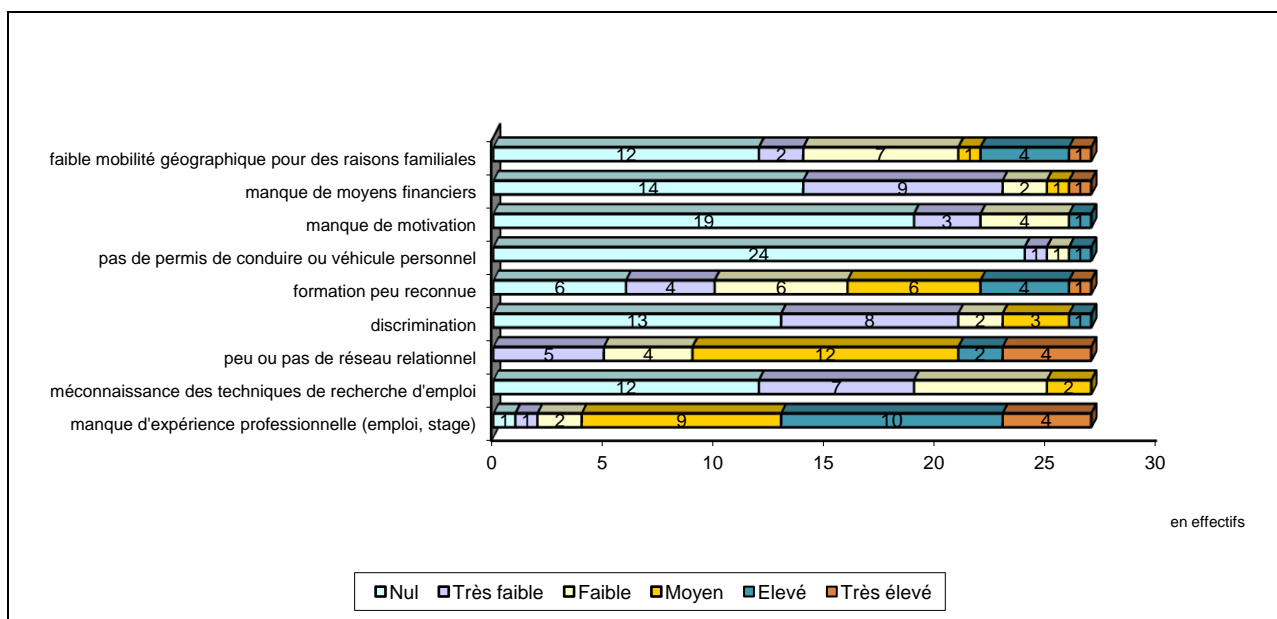
Parmi les 29 répondants sans emploi et en recherche d'emploi au 1^{er} décembre 2009, dix-neuf sont des femmes; l'âge moyen est de 25,9 ans, l'âge médian est de 26,0 ans et il s'étend de 24 ans à 29 ans.



Graph 12: Lieu privilégié de recherche d'emploi

Parmi ces 29 répondants en recherche d'emploi au 1^{er} décembre 2009, vingt-six sont à la recherche d'un nouvel emploi pour les raisons principales suivantes : suite à une fin de contrat (19 répondants), l'emploi occupé ne correspondait pas à leurs attentes (2 répondants), suite à un licenciement (3 répondants), pour un changement d'orientation professionnelle (1 répondant) et recherche d'un nouvel emploi suite maternité (1 répondant)¹.

Parmi les différents freins énoncés dans le graphique ci dessous, le manque d'expérience professionnelle est celui qui a le plus fort impact dans la recherche d'emploi, à cela s'ajoute l'absence ou la faiblesse d'un réseau relationnel mais aussi un problème de reconnaissance de la formation.

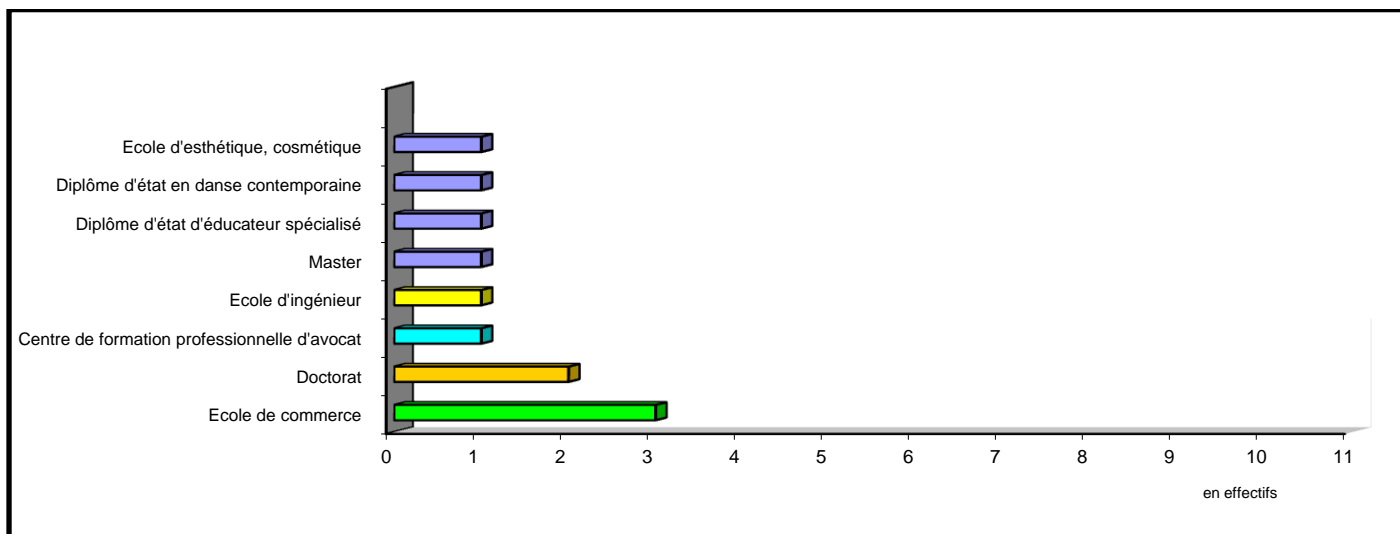


Graph 13: Impact des différents freins dans la recherche d'emploi des diplômés de Master Professionnel

¹¹ Cette personne a d'ailleurs trouvé un nouvel emploi pour commencer en avril 2010.

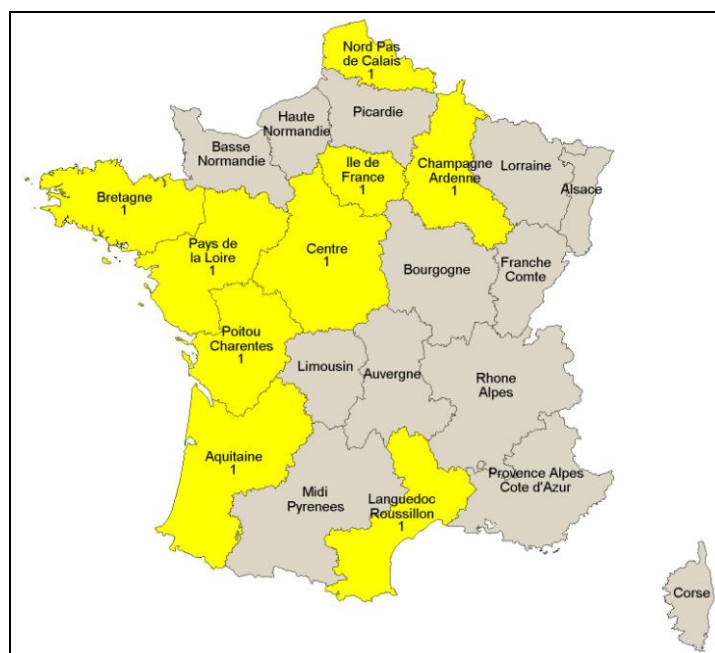
La poursuite d'études au 1er décembre 2009 des diplômés de Master Professionnel

Parmi les 11 répondants en poursuite d'études au 1^{er} décembre 2009, huit sont des hommes; l'âge moyen est de 26,4 ans, l'âge médian est de 26,0 ans et il s'étend de 24 ans à 30 ans.



Graph 14: Formation suivie au 1er décembre 2009 par les diplômés de Master Professionnel

Parmi les 11 répondants en poursuite d'études, un seul est en région Centre préparant le diplôme d'éducateur spécialisé. Deux suivent leur formation à l'étranger (Canada et Suède).



Carte 4: Région de la formation suivie au 1er décembre 2009

Tout en poursuivant leurs études, quatre déclarent occuper un emploi. La formation suivie est alors pour deux d'entre eux dans le cadre d'un contrat d'apprentissage, et les deux autres ont un contrat de travail autre que l'apprentissage ou la formation est dans le cadre de la formation continue (plan de formation ou congé individuel de formation).

Les indicateurs d'insertion professionnelle

Les indicateurs mesurant l'employabilité

Depuis l'enquête annuelle de recensement réalisée en Janvier 2004 par l'INSEE, la notion d'activité a changé : « la population active regroupe la population active occupée (appelée aussi population active ayant un emploi) et les chômeurs ; elle inclut les personnes exerçant à titre secondaire une activité professionnelle, notamment les étudiants ayant une activité réduite et les retraités continuant une activité professionnelle »¹.

➤ Indicateur 1 : Taux d'activité²

Il rapporte le nombre de diplômés sur le marché du travail (en emploi ou en recherchant un, en études et exerçant un emploi à la date d'observation sur la population des répondants.

Mention de Master	Taux d'activité (N=375)
Administration des entreprises	94,1%
Administration publique et territoriale	100%
Droit privé	96,7%
Econométrie et statistiques appliquées	100%
Economie d'entreprise et développement industriel	100%
Finance – Contrôle - Comptabilité - Audit	96,9%
Finance	66,7%
Sciences du management	100%
Ensemble Domaine Droit, Economie et Gestion	97,1%
Langues et interculturelité	100%
Linguistique	75,0%
Langues, affaires et commerce international	100%
Ensemble Domaine Lettres, Langues et Linguistique	91,3%
Chimie organique et analytique	96,0%
Energétique et environnement	100%
Expertise – Mesures et diagnostic	100%
Géosciences et environnement	100%
Matériaux, diagnostic et simulation	100%
Mathématiques	100%
Méthodes informatiques appliquées à la gestion	96,6%
Sciences du sport	77,8%
Sciences du vivant	100%
Sciences et technologies de l'information et de la communication	100%
Système d'entreprise : Management – Optimisation - Ingénierie	100%
Ensemble domaine Sciences et Technologies	97,2%
Ensemble	96,8%

Tab 25: taux d'activité des diplômés au 1er décembre 2009

➤ Indicateur 2 : Taux d'emploi³

Au sens de l'INSEE, « le taux d'emploi est la proportion de personnes disposant d'un emploi parmi celles en âge de travailler (15 à 64 ans). Le taux d'emploi reflète la capacité d'une économie à utiliser ses ressources en main d'œuvre ». L'ensemble des répondants est concerné.

¹ INSEE Centre : « Etre jeune entre 20 et 30 ans ? » in Les jeunes en région Centre, pp 6-8, juin 2008

² Taux d'activité : (en emploi+en recherche+en études avec emploi) / (en emploi+en recherche+en études avec emploi+autres situations). La catégorie « autres situations » regroupent cinq diplômés dont un a exercé un emploi depuis l'obtention de son Master et prépare par soi-même un concours. Les quatre autres diplômés ont déclaré n'avoir exercé aucun emploi depuis l'obtention de leur diplôme (2 viennent d'avoir un enfant et désirent s'en occuper, 1 a besoin de prendre du recul pour réfléchir sur son avenir professionnel et le dernier déclare être sans emploi et ne pas en rechercher en vue de création d'entreprise

³ Taux d'emploi : (en emploi+en études avec emploi) / (en emploi+en recherche+en études avec ou sans emploi+autres situations)

Mention de Master	Taux d'emploi (N=375)
Administration des entreprises	94,1%
Administration publique et territoriale	94,1%
Droit privé	91,8%
Econométrie et statistiques appliquées	100%
Economie d'entreprise et développement industriel	100%
Finance – Contrôle - Comptabilité - Audit	90,6%
Finance	66,7%
Sciences du management	85,7%
Ensemble Domaine Droit, Economie et Gestion	90,5%
Langues et interculturelité	100%
Linguistique	62,5%
Langues, affaires et commerce international	83,3%
Ensemble Domaine Lettres, Langues et Linguistique	78,3%
Chimie organique et analytique	80,0%
Energétique et environnement	92,9%
Expertise – Mesures et diagnostic	0%
Géosciences et environnement	95,5%
Matériaux, diagnostic et simulation	75,0%
Mathématiques	100%
Méthodes informatiques appliquées à la gestion	96,6%
Sciences du sport	77,8%
Sciences du vivant	83,3%
Sciences et technologies de l'information et de la communication	100%
Système d'entreprise : Management – Optimisation - Ingénierie	87,5%
Ensemble domaine Sciences et Technologies	88,7%
Ensemble	89,1%

Tab 26: taux d'emploi des diplômés au 1er décembre 2009

➤ Indicateur 3 : Taux d'employabilité

Le taux d'employabilité est le rapport entre le taux d'emploi et le taux d'activité. Plus on s'éloigne de 100, plus il y a de diplômés n'ayant pas d'emploi parmi les répondants.

Mention de Master	Taux d'employabilité (N=375)
Administration des entreprises	100%
Administration publique et territoriale	94,1%
Droit privé	94,9%
Econométrie et statistiques appliquées	100%
Economie d'entreprise et développement industriel	100%
Finance – Contrôle - Comptabilité - Audit	93,5%
Finance	100%
Sciences du management	85,7%
Ensemble Domaine Droit, Economie et Gestion	93,2%
Langues et interculturelité	100%
Linguistique	83,3%
Langues, affaires et commerce international	83,3%
Ensemble Domaine Lettres, Langues et Linguistique	85,8%
Chimie organique et analytique	83,3%
Energétique et environnement	92,9%
Expertise – Mesures et diagnostic	0%
Géosciences et environnement	95,5%
Matériaux, diagnostic et simulation	75,0%
Mathématiques	100%
Méthodes informatiques appliquées à la gestion	100%
Sciences du sport	100%
Sciences du vivant	83,3%
Sciences et technologies de l'information et de la communication	100%
Système d'entreprise : Management – Optimisation - Ingénierie	87,5%
Ensemble domaine Sciences et Technologies	91,3%
Ensemble	92,0%

Tab 27: taux d'employabilité des diplômés au 1er décembre 2009

➤ Indicateur 4 : Taux d'insertion¹

Le taux d'insertion est le taux d'emploi sans les étudiants.

Mention de Master	Taux d'insertion (N=375)
Administration des entreprises	93,7%
Administration publique et territoriale	94,1%
Droit privé	94,8%
Econométrie et statistiques appliquées	100%
Economie d'entreprise et développement industriel	100%
Finance – Contrôle - Comptabilité - Audit	90,6%
Finance	80,0%
Sciences du management	85,7%
Ensemble Domaine Droit, Economie et Gestion	91,7%
Langues et interculturelité	100%
Linguistique	71,4%
Langues, affaires et commerce international	83,3%
Ensemble Domaine Lettres, Langues et Linguistique	81,8%
Chimie organique et analytique	83,3%
Energétique et environnement	92,3%
Expertise – Mesures et diagnostic	0%
Géosciences et environnement	95,2%
Matériaux, diagnostic et simulation	75,0%
Mathématiques	100%
Méthodes informatiques appliquées à la gestion	96,6%
Sciences du sport	100%
Sciences du vivant	83,3%
Sciences et technologies de l'information et de la communication	100%
Système d'entreprise : Management – Optimisation - Ingénierie	87,5%
Ensemble domaine Sciences et Technologies	90,5%
Ensemble	90,7%

Tab 28: taux d'insertion des diplômés au 1er décembre 2009

➤ Indicateur 5 : Taux de chômage²

Pour l'essentiel, le taux de chômage est l'exact complément du taux d'insertion.

Mention de Master	Taux de chômage (N=375)
Administration des entreprises	0%
Administration publique et territoriale	5,9%
Droit privé	5,2%
Econométrie et statistiques appliquées	0%
Economie d'entreprise et développement industriel	0%
Finance – Contrôle - Comptabilité - Audit	6,2%
Finance	0%
Sciences du management	14,3%
Ensemble Domaine Droit, Economie et Gestion	6,8%
Langues et interculturelité	0%
Linguistique	14,3%
Langues, affaires et commerce international	16,7%
Ensemble Domaine Lettres, Langues et Linguistique	13,6%
Chimie organique et analytique	16,7%
Energétique et environnement	7,7%
Expertise – Mesures et diagnostic	100%
Géosciences et environnement	4,8%
Matériaux, diagnostic et simulation	25,0%
Mathématiques	0%
Méthodes informatiques appliquées à la gestion	0%
Sciences du sport	0%
Sciences du vivant	16,7%
Sciences et technologies de l'information et de la communication	0%
Système d'entreprise : Management – Optimisation - Ingénierie	12,5%
Ensemble domaine Sciences et Technologies	8,8%
Ensemble	8,0%

Tab 29 : taux de chômage des diplômés au 1^{er} décembre 2009

¹ Taux d'insertion : (en emploi) / (en emploi + en recherche+autres situations)

² Taux de chômage : (en recherche) / (en emploi + en recherche+autres situations)

Les indicateurs de qualité de l'emploi

➤ Indicateur 6 : Part des emplois stables¹

Il permet de mesurer la précarité de l'emploi des diplômés parmi la population de ceux en emploi au 1^{er} décembre 2009. Les étudiants exerçant un emploi ne sont pas comptabilisés. Plus on s'éloigne de 100, plus il y a de diplômés en emploi précaire parmi les diplômés en emploi.

Mention de Master	Part des emplois stables (N=330)
Administration des entreprises	100%
Administration publique et territoriale	43,7%
Droit privé	78,2%
Econométrie et statistiques appliquées	100%
Economie d'entreprise et développement industriel	75,0%
Finance – Contrôle - Comptabilité - Audit	96,6%
Finance	100%
Sciences du management	76,2%
Ensemble Domaine Droit, Economie et Gestion	77,7%
Langues et interculturelité	100%
Linguistique	60,0%
Langues, affaires et commerce international	60,0%
Ensemble Domaine Lettres, Langues et Linguistique	66,7%
Chimie organique et analytique	60,0%
Energétique et environnement	91,7%
Expertise – Mesures et diagnostic	-
Géosciences et environnement	70,0%
Matériaux, diagnostic et simulation	83,3%
Mathématiques	100%
Méthodes informatiques appliquées à la gestion	96,4%
Sciences du sport	76,2%
Sciences du vivant	60,0%
Sciences et technologies de l'information et de la communication	100%
Système d'entreprise : Management – Optimisation - Ingénierie	57,1%
Ensemble domaine Sciences et Technologies	79,0%
Ensemble	77,6%

Tab 30: part des emplois stables parmi les diplômés en emploi au 1er décembre 2009

➤ Indicateur 7 : Part des emplois de type cadre²

Mention de Master	Part des emplois de type cadre (N=330)
Administration des entreprises	86,7%
Administration publique et territoriale	59,4%
Droit privé	61,8%
Econométrie et statistiques appliquées	100%
Economie d'entreprise et développement industriel	75,0%
Finance – Contrôle - Comptabilité - Audit	69,0%
Finance	50,0%
Sciences du management	50,0%
Ensemble Domaine Droit, Economie et Gestion	63,3%
Langues et interculturelité	100%
Linguistique	80,0%
Langues, affaires et commerce international	50,0%
Ensemble Domaine Lettres, Langues et Linguistique	66,7%
Chimie organique et analytique	45,0%
Energétique et environnement	100%
Expertise – Mesures et diagnostic	-
Géosciences et environnement	90,0%
Matériaux, diagnostic et simulation	100%
Mathématiques	100%
Méthodes informatiques appliquées à la gestion	100%
Sciences du sport	28,6%
Sciences du vivant	60,0%
Sciences et technologies de l'information et de la communication	100%
Système d'entreprise : Management – Optimisation - Ingénierie	71,4%
Ensemble domaine Sciences et Technologies	80,6%
Ensemble	70,0%

Tab 31: part des emplois de type cadre parmi les diplômés en emploi au 1er décembre 2009

¹ Emploi stable : CDI, titulaire ou stagiaire de la fonction publique, profession libérale ou travailleur indépendant

Emploi précaire : CDD, intérim, contrat nouvelle embauche, contrat de professionnalisation, volontariat international, contractuel de la fonction publique

² Cet indicateur est construit à partir de la PCS déclarée, il peut être sous-évalué voire le contraire par rapport à la réalité selon la perception qu'a le diplômé de l'emploi qu'il occupe. On considère comme emploi cadre les PCS Cadres et professions intellectuelles supérieures regroupant les professions libérales, les cadres de la fonction publique, professeurs, cadres administratifs et commerciaux, ingénieurs et cadres techniques ainsi que Chefs d'entreprise de plus de 10 salariés et les indépendants.









Domaine Droit, Economie et Gestion

399 diplômés de Master Professionnel ont pu être contactés.

280 diplômés ont répondu à l'enquête. Le taux brut de réponse est de 57,5% quand il était de 71,7% pour la promotion précédente. Il varie de 41,5% à 81,3% selon la mention du Master Professionnel.

Mention de Master	Nbre d'inscrits	Nbre de diplômés	Taux de diplômés	Nbre enquêtés	Nbre de réponses	Taux brut de réponse	Taux net ¹ de réponse
Administration des entreprises	66	56	84,8%	50	24	42,9%	48,0%
Administration publique et territoriale	50	49	98,0%	47	35	71,4%	74,5%
Droit privé	130	120	92,3%	117	88	73,3%	75,2%
Econométrie et statistiques appliquées	17	16	94,1%	16	13	81,3%	81,3%
Economie d'entreprise et développement industriel	20	18	90,0%	13	9	50,0%	69,2%
Finance – Contrôle – Comptabilité - Audit	104	94	90,4%	52	39	41,5%	75,0%
Finance	30	29	96,7%	25	17	58,6%	68,0%
Sciences du management	114	105	92,1%	79	55	52,4%	69,6%
Ensemble	531	487	91,7%	399	280	57,5%	70,2%

Tab 32: Nombre d'inscrits et de diplômés en Master Professionnel domaine Droit, Economie et Gestion et taux de réponse

	<i>ADMINISTRATION DES ENTREPRISES</i>	Master Administration des entreprises Master Développement, production, management et stratégies dans les bio-industries
	<i>ADMINISTRATION PUBLIQUE ET TERRITORIALE</i>	Master Droit et politique de l'habitat Master Gestion locale du patrimoine culturel Master Management public local
	<i>DROIT PRIVE</i>	Master Affaires internationales et européennes Master Carrières judiciaires et techniques contentieuses de l'entreprise Master Droit des affaires Master Droit et gestion du patrimoine privé Master Droit de l'aide et de l'action sociale
	<i>ECONOMETRIE ET STATISTIQUES APPLIQUEES</i>	Master Econométrie et statistiques appliquées
	<i>ECONOMIE D'ENTREPRISE ET DEVELOPPEMENT INDUSTRIEL</i>	Master Economie d'entreprise et développement industriel
	<i>FINANCE – CONTROLE - COMPTABILITE - AUDIT</i>	Master Comptabilité, contrôle audit Master Finance, contrôle de gestion
	<i>FINANCE</i>	Master Finance
	<i>SCIENCES DU MANAGEMENT</i>	Master Management des organisations, des services et de l'événement sportif Master Marketing et production Master Stratégie, veille d'entreprise et technologies de l'information et de la communication Master Système d'information et contrôle

¹ Le taux brut est le rapport multiplié par 100 du nombre de répondants sur le nombre total de diplômés. En retirant du nombre total de diplômés les étudiants ayant pour adresse fixe l'étranger et ne pouvant être retrouvés par l'adresse annuelle ou par email mais aussi ceux pour lesquelles les coordonnées n'étaient plus valides (adresse, téléphone..), on obtient le taux net de répondants de 70,2% (85,0% pour la promotion précédente).

Master Administration des entreprises

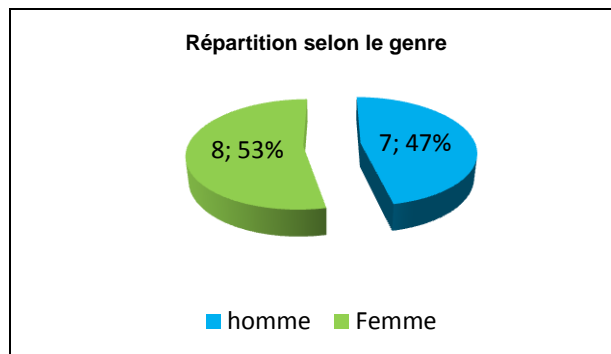
Taux brut de répondants : 41,7% (taux net : 44,1%)

Diplôme d'accès au Master professionnel et régime d'inscription

Sur les 15 diplômés ayant répondu à l'enquête, 9 sont titulaires d'un diplôme d'ingénieur. Huit diplômés ont obtenu la même année leur diplôme d'ingénieur dont 3 en Electronique – Optique, 3 en Génie civil et 2 en Mécanique et énergétique à Polytech'Orléans.

Onze de ces répondants étaient inscrits en formation initiale, trois en formation continue et un en reprise d'études non financées.

L'âge moyen des diplômés est de 29,5 ans, il s'étend de 24 à 51 ans.



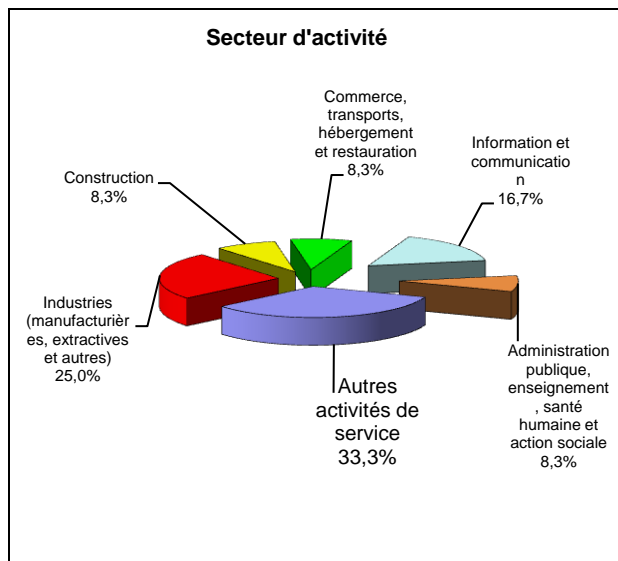
Situation au 1^{er} décembre 2009

Au 1^{er} décembre 2009, 14 des diplômés sont en emploi salarié ou indépendant dont 2 poursuivent également des études. Deux répondants ont poursuivi des études immédiatement après l'obtention de leur master, l'un est au 1^{er} décembre 2009 en école d'orthophonie et est professeur de soutien à domicile, l'autre est sans emploi et en recherche d'emploi. Un diplômé a repris des études en 2008-2009 en école d'ingénieur par apprentissage et est apprenti ingénieur.

En emploi salarié au 1^{er} décembre 2009 – Activité principale

Caractéristiques de l'emploi occupé

Caractéristiques	Promotion 2007 (N=12)
Durée moyenne de recherche du 1 ^{er} emploi	5,9 mois
Nombre moyen d'emploi occupé	1,3
Nature de l'entreprise ¹	2 en Petite entreprise 1 en Moyenne entreprise 8 en Grande entreprise
Nombre de diplômés « En emploi stable »	12
Nombre de diplômés « En emploi de type cadre »	11
Nature de l'emploi	12 à temps plein
Salaire moyen net mensuel	2568 €
Salaire médian net mensuel	2250 €
Situation géographique	6 en Région Centre, 1 en Franche Comté, 1 en Haute-Normandie, 1 en Nord Pas de Calais, 1 en Picardie, 1 au Canada, 1 en Arabie saoudite
Attractivité de la région Centre	4 originaires de la région Centre et y travaillant, 1 originaires de la région Centre et travaillant dans une autre région, 2 originaires d'une autre région et travaillant en région Centre

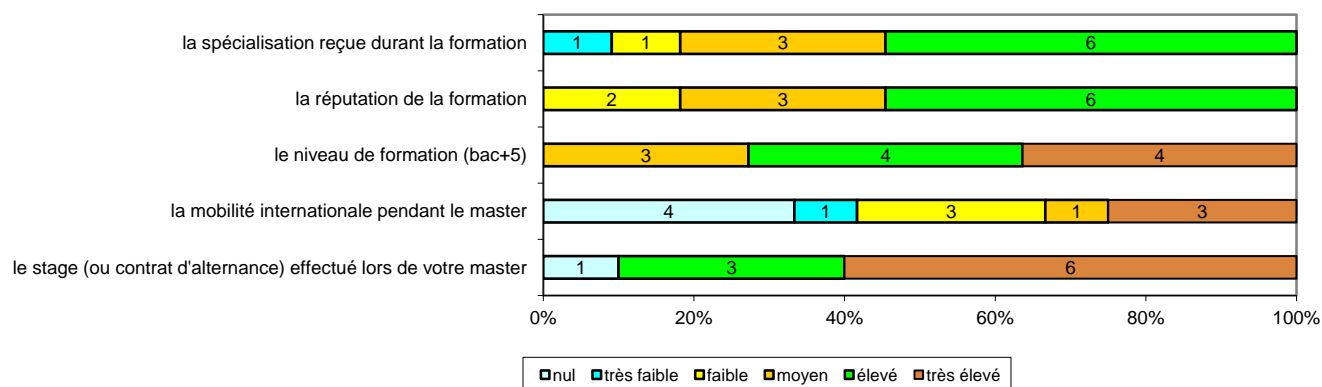


Origine emploi	N=12
Grâce aux stages ou contrats salariés effectués durant vos études	4
Grâce à des relations personnelles (réseau)	3
En réponse à une annonce hors ANPE (presse, Internet...)	2
Par l'ANPE ou autres organismes	1
Suite à un dépôt de CV en ligne	1
Vous avez créé votre emploi	1

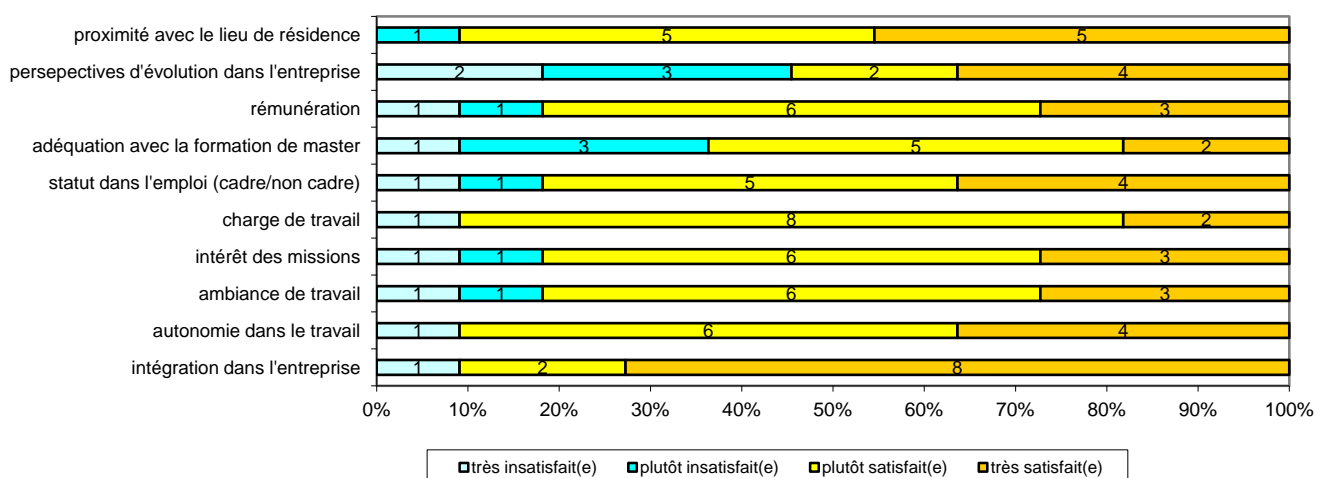
Perception emploi	N=12
Correspond à votre niveau de qualification	9
Est en dessous de votre niveau de qualification	2
Est au dessus de votre niveau de qualification	1

¹ On qualifie de « Petite entreprise » une entreprise de moins de 50 salariés ou de « Grande entreprise » une de 500 salariés et plus.

Importance des éléments du master dans l'insertion professionnelle



Degré de satisfaction pour les différents critères de l'emploi actuel



Activité de l'entreprise et intitulé des fonctions occupées

Sexe	Régime	Activité de l'entreprise	Dépt	Intitulé poste	Type de contrat	Tranche Revenu net mensuel
F	F Initiale	Conseil en ingénierie nucléaire	99	Directrice de filiale	CDI	De 3000 à 3500
F	F Initiale	Aménagement du territoire	59	Chargée d'opérations en aménagement du territoire	CDI	De 2000 à 2500
H	F Initiale	Télécommunications	99	Project Management Officer	CDI	Plus de 5000
F	F Initiale	Métallurgie, pose de bungalow	76	Conducteur travaux en construction modulaire	CDI	De 1500 à 2000
H	F Initiale	Développement électronique	45	Ingénieur d'études et simulation	CDI	De 2500 à 3000
H	F Initiale	Construction machines agricoles	70	Ingénieur mécanicien bureau d'études	CDI	De 2000 à 2500
F	F Initiale	Travaux de voiries et réseaux divers	28	Ingénieur travaux	CDI	De 2500 à 3000
H	F Initiale	Conseil en systèmes et logiciels informatiques	45	Ingénieur commercial	CDI	De 2000 à 2500
F	F Initiale	Mutualité agricole	45	Technicienne paie	CDI	De 1000 à 1500
H	F Continue	Vente de maisons, d'appartements	45	Agent mandataire immobilier	CDI	De 3500 à 4000
F	F Continue	Spectacle vivant	60	Administratrice	CDI	De 2000 à 2500
H	F Continue	Équipementier pour les solutions carte à puce et passeport	45	Consultant technique avant vente	CDI	De 3000 à 4000

Tab 33: Métiers et salaires des diplômés de Master Administration des entreprises

Master Développement, production, management et stratégies dans les bio-industries

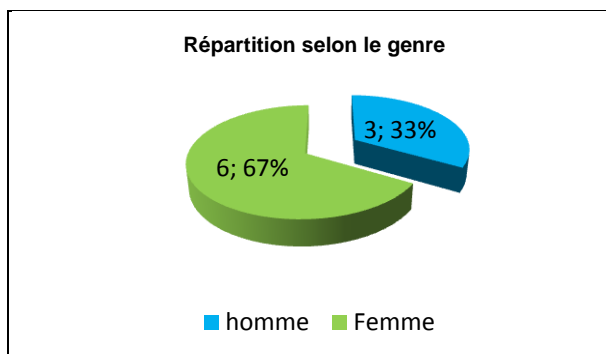
Taux brut de répondants : 45,0% (taux net : 56,3%)

Diplôme d'accès au Master professionnel et régime d'inscription

Sur les 9 diplômés ayant répondu à l'enquête, tous sont titulaires d'une Maîtrise ou du diplôme intermédiaire au master.

Tous ces diplômés étaient inscrits sous le régime de la formation initiale.

L'âge moyen est de 26,1 ans, l'étendue allant de 25 à 29 ans.



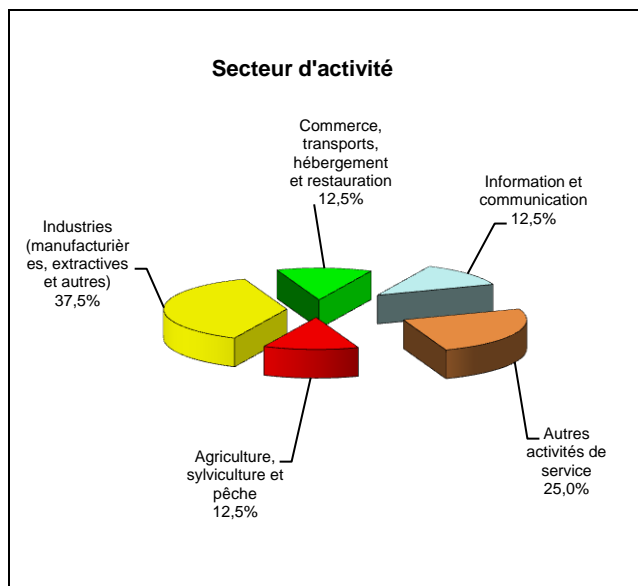
Situation au 1^{er} décembre 2009

Au 1^{er} décembre 2009, 8 des diplômés sont en emploi salarié ou indépendant et une se déclare sans emploi et ne pas en rechercher car s'occupe de ses deux enfants. Aucun de ces diplômés n'a poursuivi ou repris des études après l'obtention de leur master.

En emploi salarié au 1^{er} décembre 2009 – Activité principale

Caractéristiques de l'emploi occupé

Caractéristiques	Promotion 2007 (N=8)
Durée moyenne de recherche du 1 ^{er} emploi	5,5 mois
Nombre moyen d'emploi occupé	1,4
Nature de l'entreprise ¹	1 en Petite entreprise 1 en Moyenne entreprise 6 en Grande entreprise
Nombre de diplômés « En emploi stable »	7
Nombre de diplômés « En emploi de type cadre »	7
Nature de l'emploi	7 à temps plein
Salaire moyen net mensuel	2187 €
Salaire médian net mensuel	2000 €
Situation géographique	4 en Ile-de-France 1 en Région Centre 1 en Aquitaine 1 en Languedoc Roussillon 1 en Provence Alpes côte d'Azur
Attractivité de la région Centre	1 originaire de la région Centre et y travaillant, 3 originaires de la région Centre et travaillant dans une autre région dont 2 en Ile-de-France

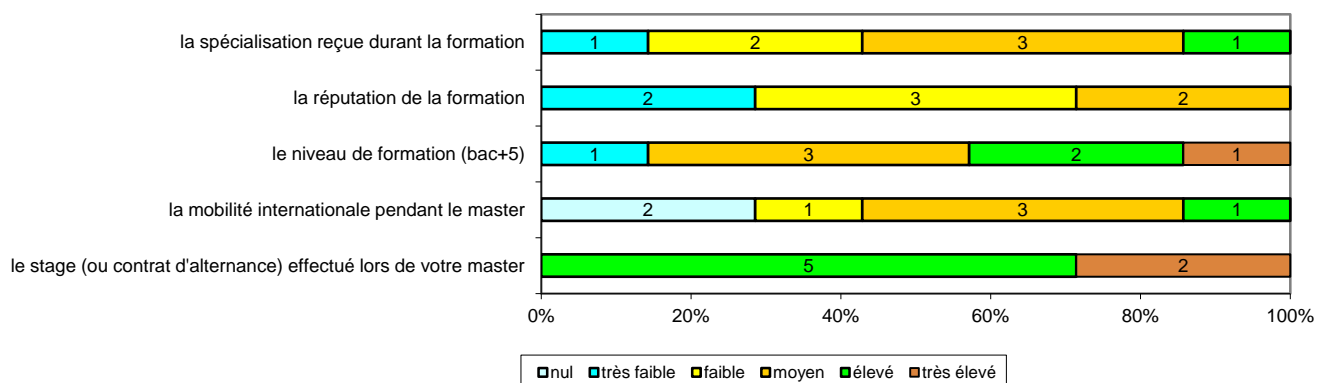


Origine emploi	N=8
Grâce aux stages ou contrats salariés effectués durant vos études	3
En réponse à une annonce hors ANPE (presse, Internet...)	2
Suite à une candidature spontanée	2
Suite à un dépôt de CV en ligne	1

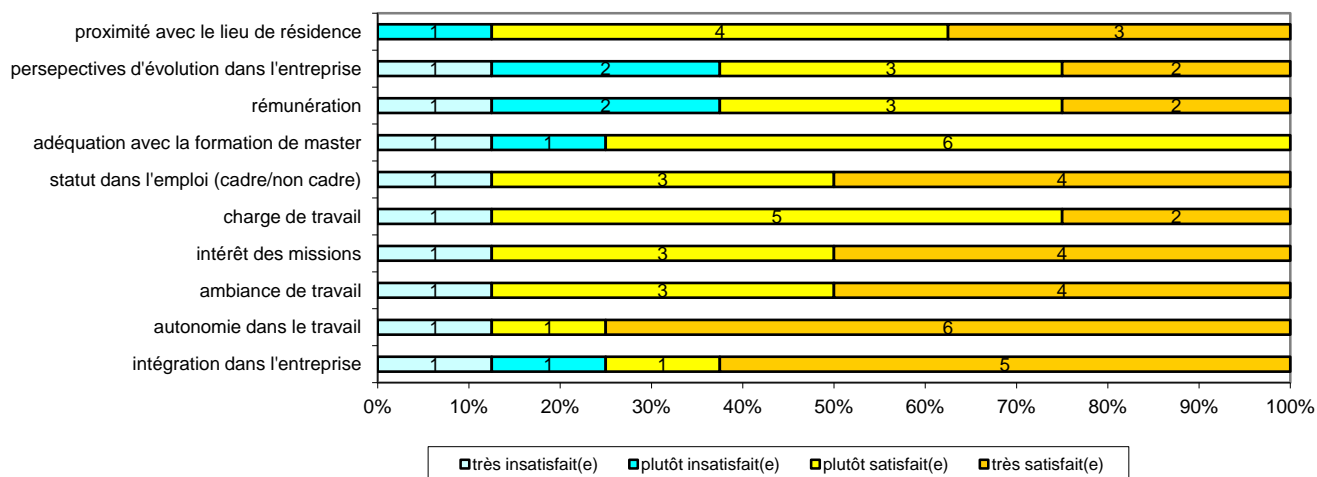
Perception emploi	N=8
Correspond à votre niveau de qualification	8

¹ On qualifie de « Petite entreprise » une entreprise de moins de 50 salariés ou de « Grande entreprise » une de 500 salariés et plus.

Importance des éléments du master dans l'insertion professionnelle



Degré de satisfaction pour les différents critères de l'emploi actuel



Sexe	Régime	Activité de l'entreprise	Dépt	Intitulé poste	Type de contrat	Tranche Revenu net mensuel
F	F Initiale	Communication dans le secteur santé	75	Assistante de communication	CDI	De 1500 à 2000
H	F Initiale	Industrie agro-alimentaire	45	Assistant supply chain	intérimaire	De 2000 à 2500
F	F Initiale	Etudes marketing communication et santé de marque	75	Chargée d'études marketing	CDI	De 2000 à 2500
H	F Initiale	Fabrication de matériel médico-chirurgical et dentaire	92	Commercial	CDI	De 2500 à 3000
F	F Initiale	Laboratoire pharmaceutique (marketing, commerce de gros)	91	Chef de Produit Junior	CDI	De 3000 à 3500
F	F Initiale	Chocolatier	66	Assistant chef de produit	CDI	De 1500 à 2000
F	F Initiale	Laboratoire pharmaceutique	13	Attaché de recherche clinique	CDI	De 1500 à 2000
F	F Initiale	Semencier	47	Animateur qualité hygiène sécurité environnement	CDI	De 1500 à 2000

Tab 34: Métiers et salaires des diplômés de Master Développement, production, management et stratégies dans les bio-industries

Master Droit et politique de l'habitat

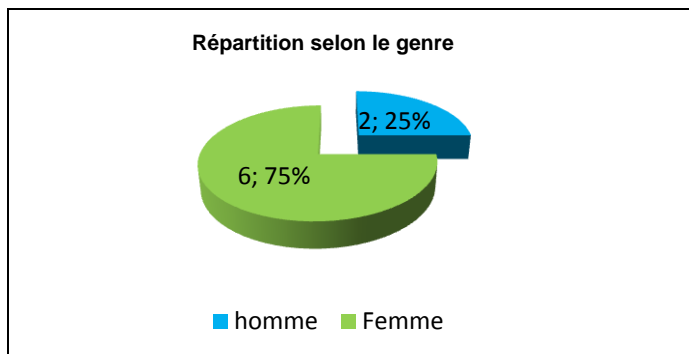
Taux brut de répondants : 80,0% (taux net : 80,0%)

Diplôme d'accès au Master professionnel et régime d'inscription

Sur les 8 diplômés ayant répondu à l'enquête, 7 sont titulaires d'une Maîtrise ou du diplôme intermédiaire au master et 1 d'un autre master.

Un diplômé était inscrit sous le régime de la formation initiale et 7 en apprentissage.

L'âge moyen est de 26,0 ans, l'étendue allant de 25 à 29 ans.



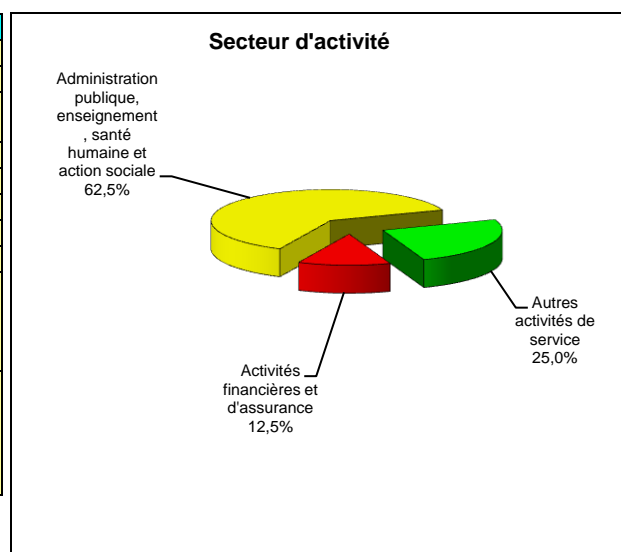
Situation au 1^{er} décembre 2009

Au 1^{er} décembre 2009, 8 des diplômés sont en emploi salarié ou indépendant et une se déclare sans emploi et ne pas en rechercher car s'occupe de ses deux enfants. Aucun de ces diplômés n'a poursuivi ou repris des études après l'obtention de leur master.

En emploi salarié au 1^{er} décembre 2009 – Activité principale

Caractéristiques de l'emploi occupé

Caractéristiques	Promotion 2007 (N=8)
Durée moyenne de recherche du 1 ^{er} emploi	6,3 mois
Nombre moyen d'emploi occupé	1,9
Nature de l'entreprise ¹	3 en Moyenne entreprise 5 en Grande entreprise
Nombre de diplômés « En emploi stable »	4
Nombre de diplômés « En emploi de type cadre »	6
Nature de l'emploi	8 à temps plein
Salaire moyen net mensuel	1937
Salaire médian net mensuel	2000
Situation géographique	3 en région Centre 3 en Ile-de-France 1 en Basse-Normandie 1 en Bourgogne
Attractivité de la région Centre	3 originaires de la région Centre et y travaillant, 3 originaires de la région Centre et travaillant dans une autre région dont 1 en Ile-de-France

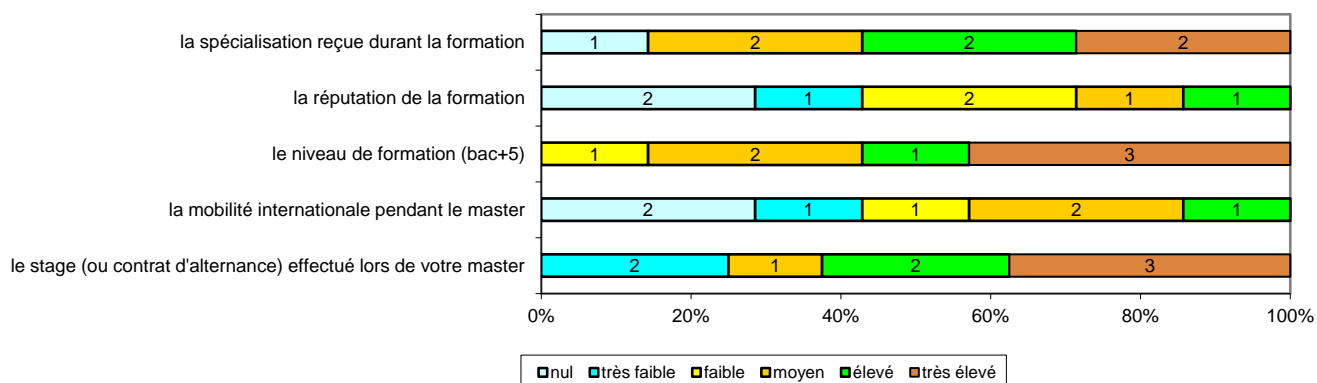


Origine emploi	N=8
En réponse à une annonce hors ANPE (presse, Internet...)	4
Grâce aux stages ou contrats salariés effectués durant vos études	3
Par l'ANPE ou autres organismes	1

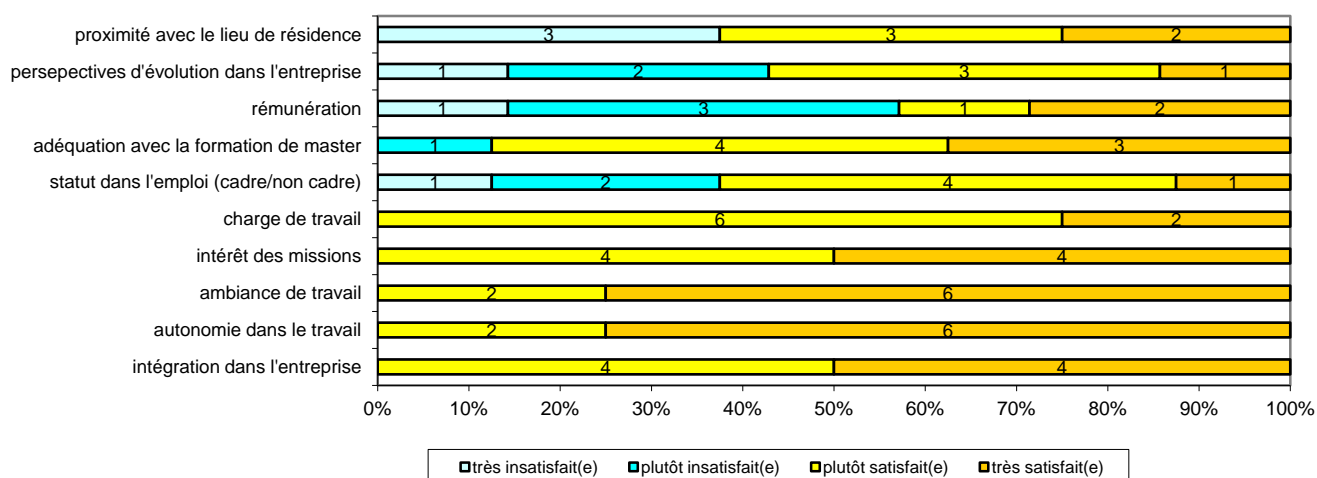
Perception emploi	N=8
Correspond à votre niveau de qualification	5
Est en dessous de votre niveau de qualification	3

¹ On qualifie de « Petite entreprise » une entreprise de moins de 50 salariés ou de « Grande entreprise » une de 500 salariés et plus.

Importance des éléments du master dans l'insertion professionnelle



Degré de satisfaction pour les différents critères de l'emploi actuel



Sexe	Régime	Activité de l'entreprise	Dépt	Intitulé poste	Type de contrat	Tranche Revenu net mensuel
F	F initiale	Immobilier	45	Commerciale	CDD	De 1000 à 1500
H	F apprentissage	Assemblée nationale	18	Assistant parlementaire	CDI	De 2000 à 2500
F	F apprentissage	Conseil général	45	Chargée des actions d'insertion RSA, FAJ (fonds d'aide aux jeunes), politique de la ville	CDD	De 1500 à 2000
F	F apprentissage	Banque	75	Chargée d'affaire Logement social	CDI	De 2000 à 2500
F	F apprentissage	Mairie	77	Chef de projet rénovation urbaine	CDI	De 2500 à 3000
H	F apprentissage	Equipement	75	Chef de projet	CDD	De 2000 à 2500
F	F apprentissage	Location de logements sociaux	71	chargée de clientèle	CDI	De 1500 à 2000
F	F apprentissage	Communauté de communes	50	Gestionnaire des marchés public	Fonctionnaire	De 1000 à 1500

Tab 35: Métiers et salaires des diplômés de Master Droit et politique de l'habitat

Master Gestion locale du patrimoine culturel

Taux brut de répondants : 73,3% (taux net : 73,3%)

Diplôme d'accès au Master professionnel et régime d'inscription

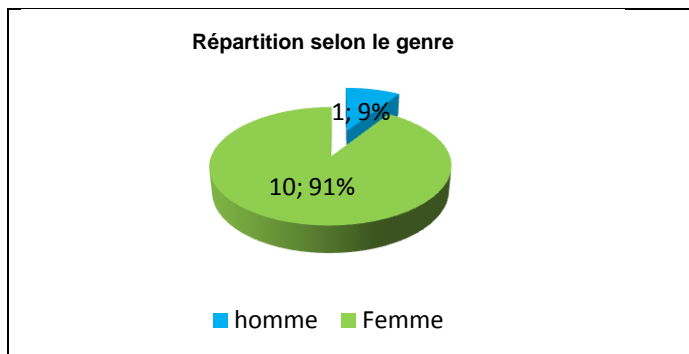
Sur les 11 diplômés ayant répondu à l'enquête, 8 sont titulaires d'une Maîtrise ou du diplôme intermédiaire au master, 2 d'un autre master et 1 d'un diplôme de l'Institut National Polytechnique.

Six diplômés étaient inscrits sous le régime de la formation initiale, 5 en apprentissage.

L'âge moyen est de 27,0 ans, l'étendue allant de 25 à 31 ans.

Situation au 1^{er} décembre 2009

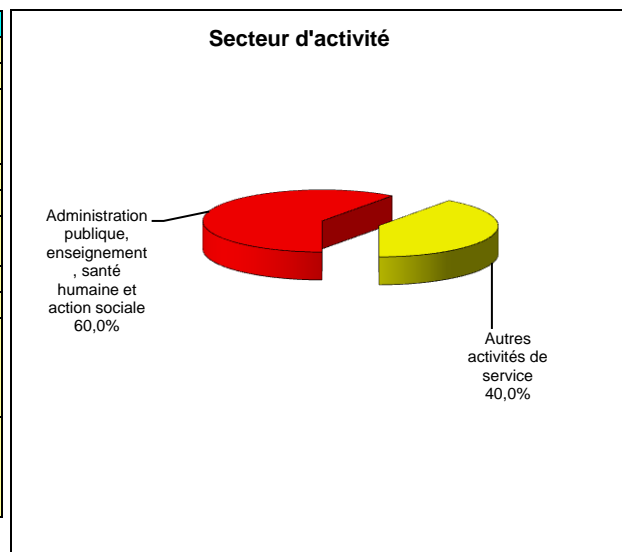
Au 1^{er} décembre 2009, 10 des diplômés sont en emploi salarié ou indépendant et un se déclare sans emploi et en recherche d'un nouvel emploi suite à une fin de contrat. Aucun de ces diplômés n'a poursuivi ou repris des études après l'obtention de leur master.



En emploi salarié au 1^{er} décembre 2009 – Activité principale

Caractéristiques de l'emploi occupé

Caractéristiques	Promotion 2007 (N=10)
Durée moyenne de recherche du 1 ^{er} emploi	10,8 mois
Nombre moyen d'emploi occupé	3,2
Nature de l'entreprise ¹	4 en Petite entreprise 4 en Moyenne entreprise 2 en Grande entreprise
Nombre de diplômés « En emploi stable »	3
Nombre de diplômés « En emploi de type cadre »	2
Nature de l'emploi	7 à temps plein 3 à temps partiel
Salaire moyen net mensuel	1200
Salaire médian net mensuel	1250
Situation géographique	4 en région Centre, 3 en Ile-de-France, 1 en Bourgogne, 1 en Pays de la Loire, 1 en Rhône Alpes
Attractivité de la région Centre	4 originaires de la région Centre et y travaillant, 3 originaires de la région Centre et travaillant en Ile-de-France

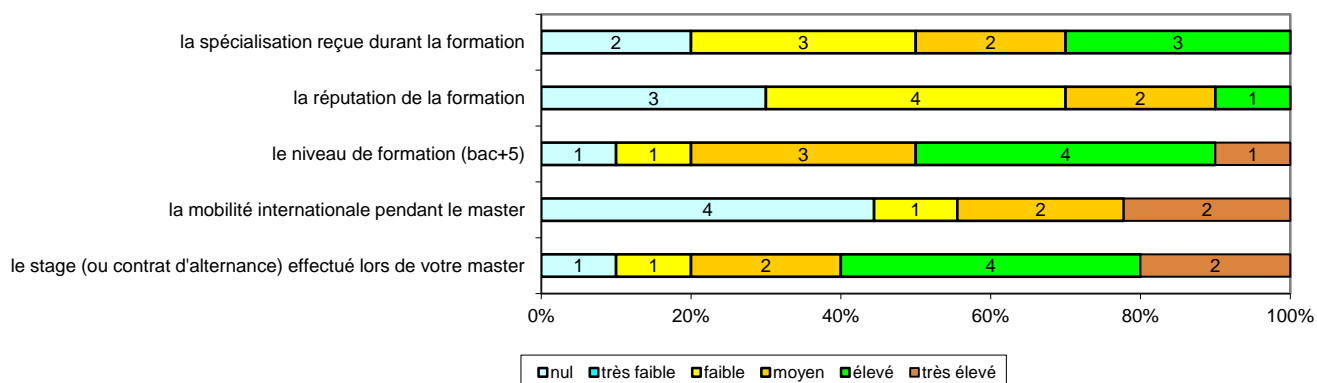


Origine emploi	N=10
En réponse à une annonce hors ANPE (presse, Internet...)	3
Suite à une candidature spontanée	3
Par l'ANPE ou autres organismes	2
Grâce aux stages ou contrats salariés effectués durant vos études	1
Suite à une mission d'intérim ou un CDD	1

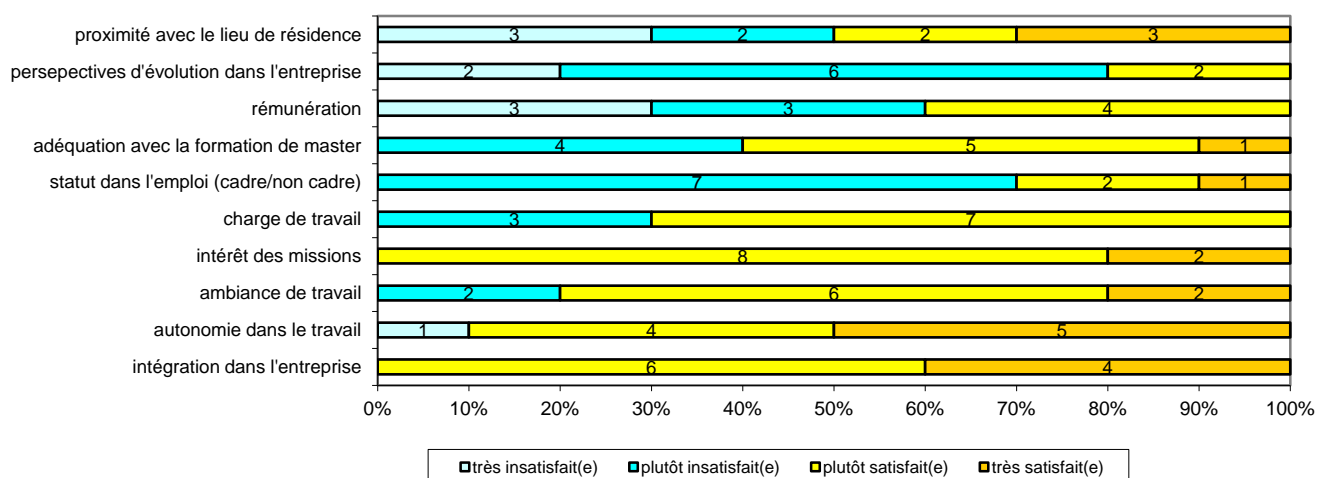
Perception emploi	N=10
Correspond à votre niveau de qualification	5
Est en dessous de votre niveau de qualification	5

¹ On qualifie de « Petite entreprise » une entreprise de moins de 50 salariés ou de « Grande entreprise » une de 500 salariés et plus.

Importance des éléments du master dans l'insertion professionnelle



Degré de satisfaction pour les différents critères de l'emploi actuel



Sexe	Régime	Activité de l'entreprise	Dépt	Intitulé poste	Type de contrat	Tranche Revenu net mensuel
F	F initiale	Mairie (service culturel)	94	Chargée de communication à la galerie municipale	CDD	De 1000 à 1500
F	F initiale	Centre de rencontre culturel	95	Chargée des formations professionnelles pour les chanteurs et danseurs	CDI	De 1500 à 2000
F	F initiale	Enseignement culturel (culture scientifique)	94	Assistante administrative et chargée d'accueil	Emplois aidés	De 1000 à 1500
F	F initiale	Culture et tourisme	28	Animatrice pédagogique	CDI	De 1000 à 1500
F	F initiale	Enseignement supérieur	73	Responsable administrative	CDD	De 1000 à 1500
H	F initiale	Musée	45	Chargé d'inventaire (temps partiel)	Emplois aidés	De 500 à 1000
F	F apprentissage	Tourisme (château)	41	Agent d'accueil et de surveillance	CDI	De 1000 à 1500
F	F apprentissage	Communauté de communes	21	Responsable du service culture et communication	CDD	De 1500 à 2000
F	F apprentissage	Association de sauvegarde et de valorisation du patrimoine	18	Animatrice du patrimoine (temps partiel)	CDD	De 500 à 1000
F	F apprentissage	Mairie	44	Chargée de développement musée (temps partiel)	CDD	De 500 à 1000

Tab 36: Métiers et salaires des diplômés de Master Gestion locale du patrimoine culturel

Master Management public local

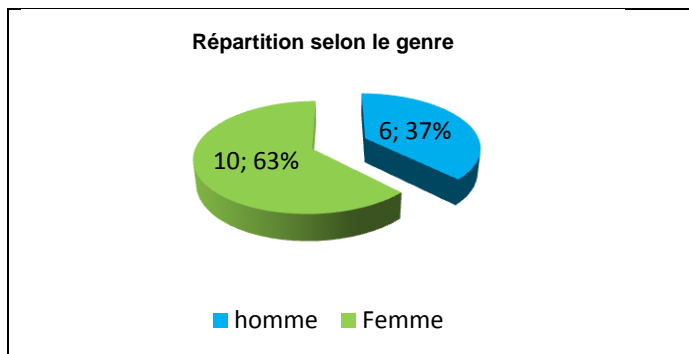
Taux brut de répondants : 66,7% (taux net : 72,7%)

Diplôme d'accès au Master professionnel et régime d'inscription

Sur les 16 diplômés ayant répondu à l'enquête, 14 sont titulaires d'une Maîtrise ou du diplôme intermédiaire au master et 2 d'un autre master.

Quatorze diplômés étaient inscrits en formation par apprentissage, 1 en formation initiale et 1 en formation continue.

L'âge moyen est de 26,2 ans, l'étendue allant de 25 à 28 ans.



Situation au 1^{er} décembre 2009

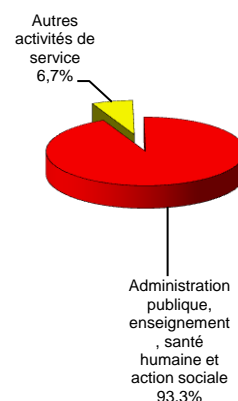
Au 1^{er} décembre 2009, 15 des diplômés sont en emploi salarié ou indépendant et un se déclare sans emploi et en recherche d'un nouvel emploi suite à une fin de contrat. Un des diplômés en emploi a préparé le concours d'attaché territorial immédiatement après l'obtention de son master.

En emploi salarié au 1^{er} décembre 2009 – Activité principale

Caractéristiques de l'emploi occupé

Caractéristiques	Promotion 2007 (N=15)
Durée moyenne de recherche du 1 ^{er} emploi	3,3 mois
Nombre moyen d'emploi occupé	1,3
Nature de l'entreprise ¹	5 en Petite entreprise 5 en Moyenne entreprise 5 en Grande entreprise
Nombre de diplômés « En emploi stable »	7
Nombre de diplômés « En emploi de type cadre »	11
Nature de l'emploi	14 à plein temps
Salaire moyen net mensuel	1827
Salaire médian net mensuel	1750
Situation géographique	8 en Région Centre, 2 en Ile de France, 1 en Alsace, 1 en Basse-Normandie, 1 en Haute-Normandie, 1 en Pays de la Loire, 1 en Rhône Alpes
Attractivité de la région Centre	6 originaires de la région Centre et y travaillant, 2 originaires de la région Centre et travaillant dans une autre région dont 1 en Ile-de-France, 2 originaires d'une autre région et travaillant en région Centre

Secteur d'activité

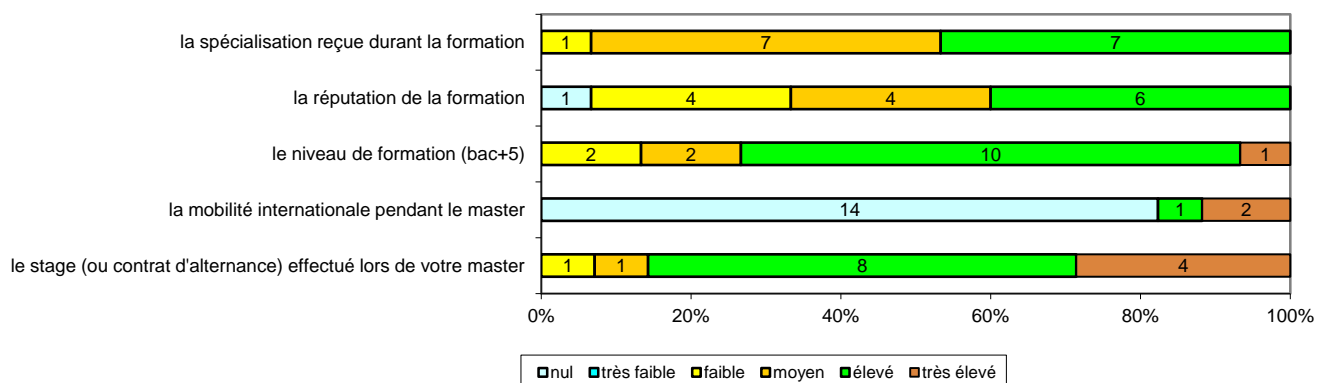


Origine emploi	N=15
En réponse à une annonce hors ANPE (presse, Internet...)	6
Grâce aux stages ou contrats salariés effectués durant vos études	5
Grâce à des relations personnelles	2
Suite à une candidature spontanée	2

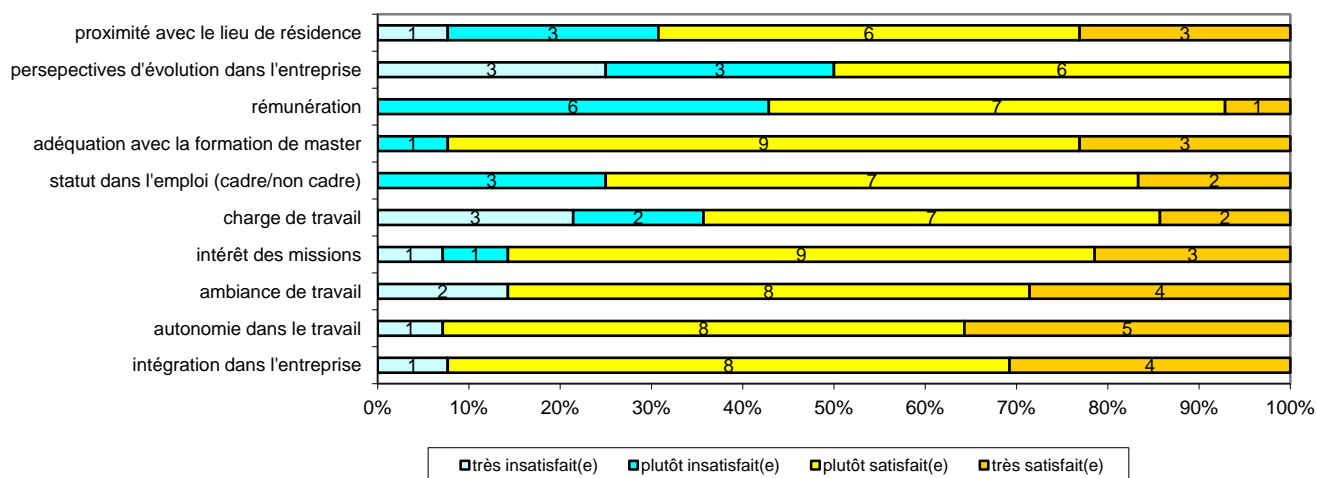
Perception emploi	N=15
Correspond à votre niveau de qualification	13
Est en dessous de votre niveau de qualification	2

¹ On qualifie de « Petite entreprise » une entreprise de moins de 50 salariés ou de « Grande entreprise » une de 500 salariés et plus.

Importance des éléments du master dans l'insertion professionnelle



Degré de satisfaction pour les différents critères de l'emploi actuel



Sexe	Régime	Activité de l'entreprise	Dépt	Intitulé poste	Type de contrat	Tranche Revenu net mensuel
H	F initiale	Communauté de communes	50	Directeur des finances	Fonctionnaire	De 2000 à 2500
H	F apprentissage	Mairie	67	Responsable des Finances	CDD	De 1500 à 2000
F	F apprentissage	Commune	85	Directeur Général des Services	Fonctionnaire	De 1500 à 2000
F	F apprentissage	Conseil général	45	Chargée de mission Suivi Expérimentation PJJ, Tableaux de bord et Observatoire	Assimilé fonctionnaire	De 1500 à 2000
H	F apprentissage	Communauté d'agglomération	76	Adjoint au Directeur des Finances	CDD	-
F	F apprentissage	Mairie	01	Directrice Générale des Services	CDD	De 1500 à 2000
H	F apprentissage	Mairie	41	Responsable du développement commercial des places de marché et gestion immobilière	CDD	De 1500 à 2000
H	F apprentissage	Conseil régional	45	Conseiller Technique du Président du Conseil Régional	CDD	De 2500 à 3000
H	F apprentissage	Mairie	91	Responsable du service achats-marchés	CDD	De 1500 à 2000
F	F apprentissage	Conseil général	45	Chargée de mission hygiène et sécurité dans les collèges	CDD	De 1500 à 2000
F	F apprentissage	Conseil général	18	chargée de mission enseignement supérieur, recherche et transfert de technologie	Fonctionnaire	De 1000 à 1500
F	F apprentissage	Mairie	45	Secrétaire générale de mairie	Fonctionnaire	De 1500 à 2000
F	F apprentissage	Centre Interdépartemental de Gestion	78	Gestionnaire carrières (grade de Rédacteur)	Fonctionnaire	De 1500 à 2000
F	F apprentissage	Conseil régional	45	Référent comptable	CDD	De 1500 à 2000
F	F continue	Aide à domicile	45	Attachée commerciale (temps partiel)	CDI	-

Tab 37: Métiers et salaires des diplômés de Master Management public local

Master Affaires européennes et internationales

Taux brut de répondants : 58,8% (taux net : 62,5%)

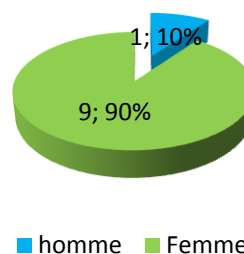
Diplôme d'accès au Master professionnel et régime d'inscription

Sur les 10 diplômés ayant répondu à l'enquête, 13 sont titulaires d'une Maîtrise ou du diplôme intermédiaire au master.

L'ensemble des répondants étaient inscrits en formation en formation initiale.

L'âge moyen est de 27,3 ans, l'étendue allant de 26 à 29 ans.

Répartition selon le genre



Situation au 1^{er} décembre 2009

Au 1^{er} décembre 2009, 6 des diplômés sont en emploi salarié ou indépendant, un, se déclarant sans emploi et en recherche d'un nouvel emploi pour un poste en adéquation avec ses projets, a poursuivi des études immédiatement après son master et a obtenu une licence LEA (une seule année d'études) et trois sont en poursuite d'études. Parmi ces diplômés en études, un suit une formation master dans une école de commerce par apprentissage depuis l'année 2008 et est apprenti auditeur financier junior en Ile-de-France, les deux autres ont poursuivi des études immédiatement après l'obtention de leur master, au 1^{er} décembre 2009, l'un suit un autre master et l'autre est en centre de formation au métier d'avocat.

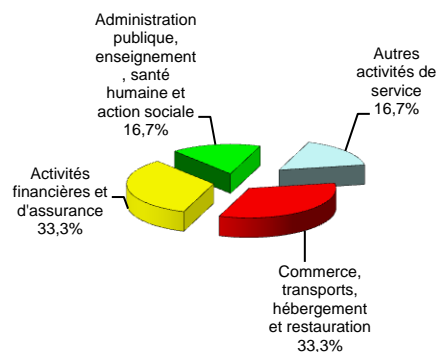
Un des diplômés en emploi a poursuivi des études immédiatement après l'obtention de son master, durant deux ans, dans un institut d'études judiciaires et est juriste de contentieux.

En emploi salarié au 1^{er} décembre 2009 – Activité principale

Caractéristiques de l'emploi occupé

Caractéristiques	Promotion 2007 (N=6)
Durée moyenne de recherche du 1 ^{er} emploi	7,7 mois
Nombre moyen d'emploi occupé	1,8
Nature de l'entreprise ¹	1 en Petite entreprise 5 en Grande entreprise
Nombre de diplômés « En emploi stable »	5
Nombre de diplômés « En emploi de type cadre »	5
Nature de l'emploi	6 à plein temps
Salaire moyen net mensuel	1667
Salaire médian net mensuel	1750
Situation géographique	2 en Région Centre, 2 en Ile de France, 1 en Bretagne, 1 en République Tchèque
Attractivité de la région Centre	2 originaires de la région Centre et y travaillant, 1 originaire de la région Centre et travaillant en Ile-de-France

Secteur d'activité

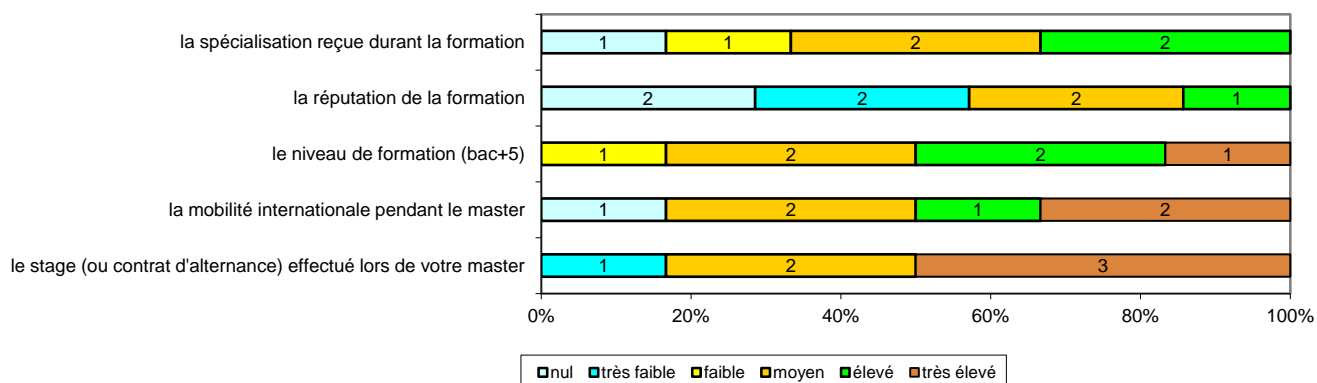


Origine emploi	N=6
Par l'ANPE ou autres organismes	2
Grâce aux stages ou contrats salariés effectués durant vos études	1
En réponse à une annonce hors ANPE (presse, Internet...)	1
Suite à une candidature spontanée	1
Suite à un dépôt de CV en ligne	1

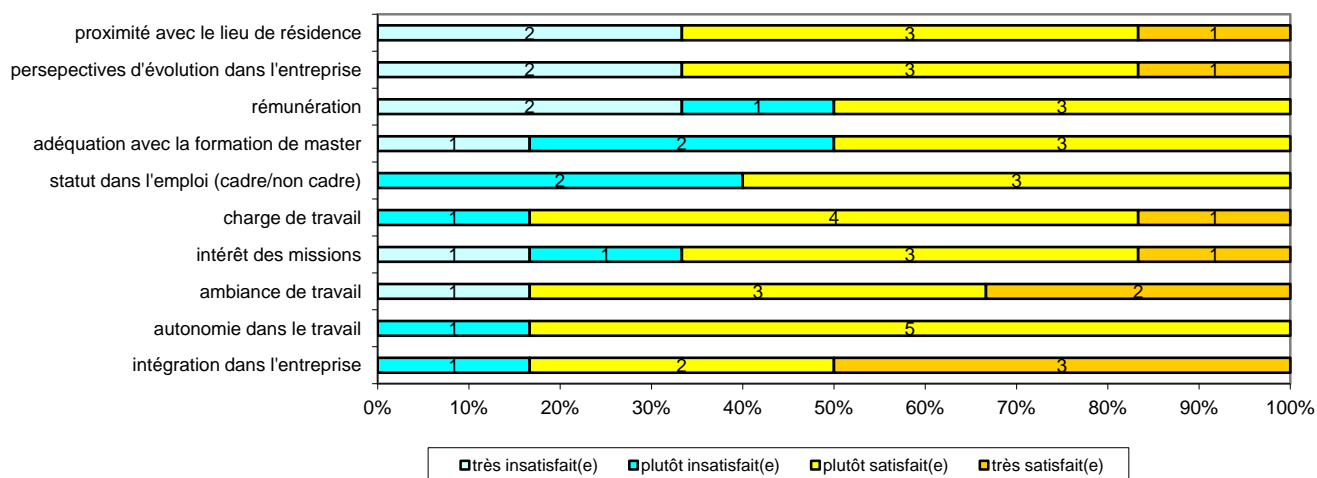
Perception emploi	N=6
Correspond à votre niveau de qualification	4
Est en dessous de votre niveau de qualification	2

¹ On qualifie de « Petite entreprise » une entreprise de moins de 50 salariés ou de « Grande entreprise » une de 500 salariés et plus.

Importance des éléments du master dans l'insertion professionnelle



Degré de satisfaction pour les différents critères de l'emploi actuel



Sexe	Régime	Activité de l'entreprise	Dépt	Intitulé poste	Type de contrat	Tranche Revenu net mensuel
F	F initiale	Recouvrement de créances (URSSAF)	28	Juriste de contentieux	CDD	De 1000 à 1500
F	F initiale	Banque	75	Gestionnaire de contrats financiers	CDI	De 2000 à 2500
F	F initiale	Vente fruits et légumes bio/mini au niveau international	29	Responsable vente et export	CDI	De 1500 à 2000
F	F initiale	Banque	28	Assistante Commerciale	CDI	De 1500 à 2000
F	F initiale	Transport	77	Intemtentation manager	CDI	De 1500 à 2000
F	F initiale	Manager	99	Contracts manager	CDI	De 1000 à 1500

Tab 38: Métiers et salaires des diplômés de Master Affaires européennes et internationales

Master Carrières judiciaires et techniques contentieuses de l'entreprise

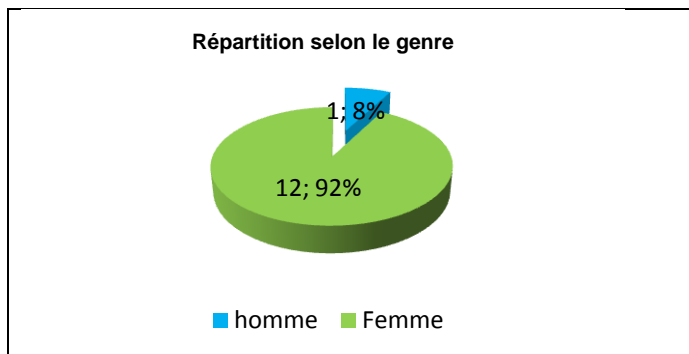
Taux brut de répondants : 68,4% (taux net : 72,2%)

Diplôme d'accès au Master professionnel et régime d'inscription

Sur les 13 diplômés ayant répondu à l'enquête, tous sont titulaires d'une Maîtrise ou du diplôme intermédiaire au master, dont un est titulaire d'un DU Préparation aux fonctions d'encadrement.

L'ensemble des répondants étaient inscrits en formation initiale.

L'âge moyen est de 25,2 ans, l'étendue allant de 24 à 27 ans.



Situation au 1^{er} décembre 2009

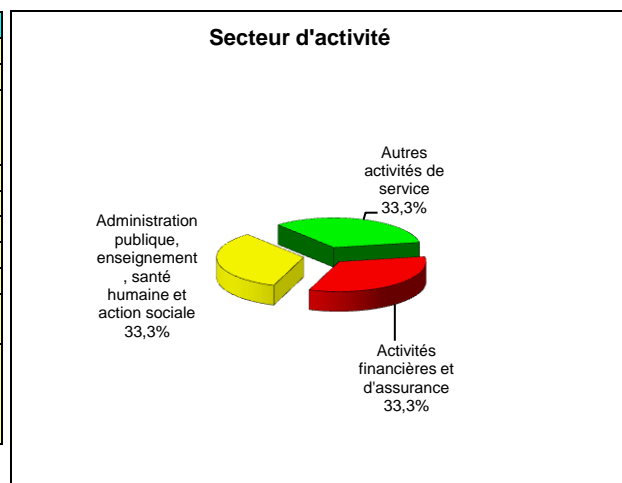
Au 1^{er} décembre 2009, 6 des diplômés sont en emploi salarié ou indépendant, un, se déclarant sans emploi et en recherche d'un premier emploi, a suivi une formation le préparant au concours de l'examen d'avocat immédiatement après son master (une seule année d'études) et six sont en poursuite d'études. Parmi ces diplômés en études, trois sont en Centre de formation professionnelle d'avocat (3 années immédiates d'études), deux ont poursuivi des études immédiatement après le master avec une interruption d'un an, ils sont en centre de formation professionnelle d'avocat après avoir été pour l'un à l'institut d'études judiciaire de la magistrature et l'autre un autre master de Droit pénal et sciences criminelles. Le sixième diplômé en études est également en centre de formation professionnelle d'avocat et n'a déclaré aucune poursuite d'études en 2007 et 2008.

Quatre des diplômés en emploi ont poursuivi des études immédiatement après l'obtention de leur master, deux années consécutives d'études pour deux d'entre eux, l'un en tant que stagiaire huissier de justice est au 1^{er} décembre clerc expert d'huissier de justice, l'autre, en institut d'études judiciaires, il est inspecteur stagiaire du trésor ; un autre a suivi une année immédiate d'études et est au 1^{er} décembre 2009, technicien recours contre tiers. La quatrième déclare trois années immédiates d'études en Ecole nationale des procédures et ne considère pas sa formation en 2009 comme étant son activité principale, il est stagiaire huissier de justice en CDI.

En emploi salarié au 1^{er} décembre 2009 – Activité principale

Caractéristiques de l'emploi occupé

Caractéristiques	Promotion 2007 (N=6)
Durée moyenne de recherche du 1 ^{er} emploi	2,5 mois
Nombre moyen d'emploi occupé	1,3
Nature de l'entreprise ¹	2 en Petite entreprise 1 en Moyenne entreprise 3 en Grande entreprise
Nombre de diplômés « En emploi stable »	6
Nombre de diplômés « En emploi de type cadre »	5
Nature de l'emploi	6 à plein temps
Salaire moyen net mensuel	1650
Salaire médian net mensuel	1750
Situation géographique	2 en Région Centre, 3 en Ile de France, 1 en Basse-Normandie
Attractivité de la région Centre	2 originaires de la région Centre et y travaillant, 3 originaires de la région Centre et travaillant en Ile-de-France

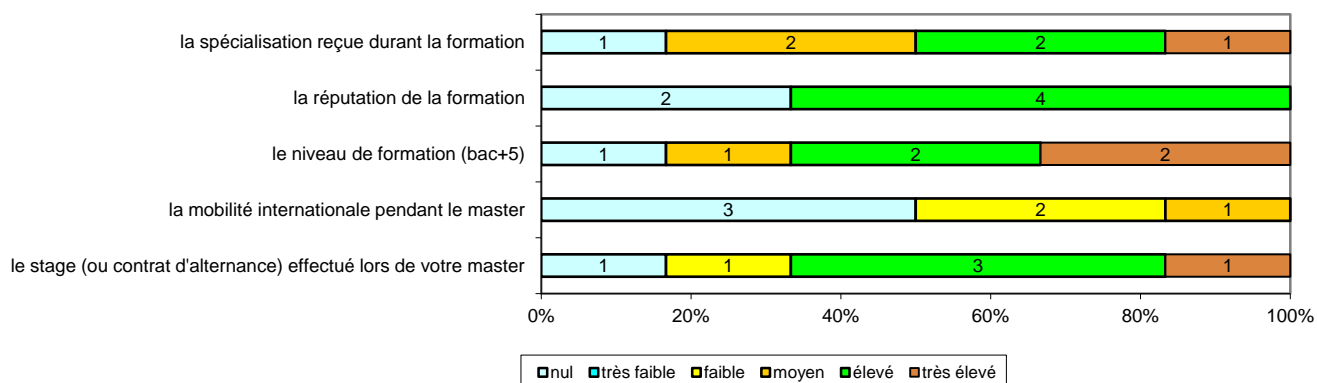


Origine emploi	N=6
Grâce aux stages ou contrats salariés effectués durant vos études	2
En réponse à une annonce hors ANPE (presse, Internet...)	1
Suite à une candidature spontanée	1
Par l'ANPE ou autres organismes	1
Suite à un concours	1

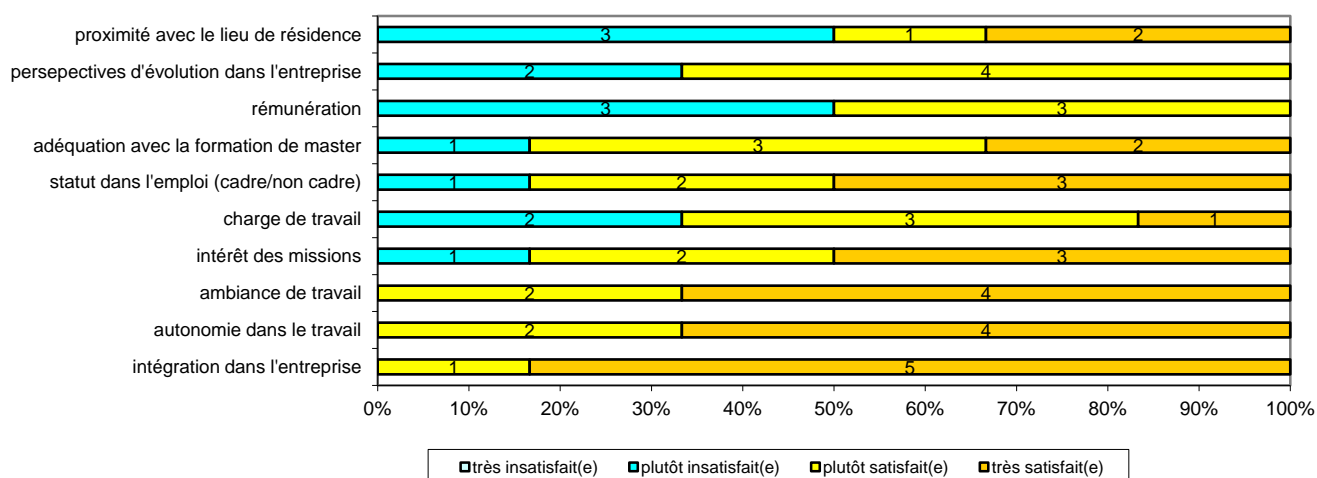
Perception emploi	N=6
Correspond à votre niveau de qualification	4
Est en dessous de votre niveau de qualification	2

¹ On qualifie de « Petite entreprise » une entreprise de moins de 50 salariés ou de « Grande entreprise » une de 500 salariés et plus.

Importance des éléments du master dans l'insertion professionnelle



Degré de satisfaction pour les différents critères de l'emploi actuel



Sexe	Régime	Activité de l'entreprise	Dépt	Intitulé poste	Type de contrat	Tranche Revenu net mensuel
F	F initiale	Huissier de justice	45	Clerc expert d'huissier de justice	CDI	-
F	F initiale	CPAM	41	Technicien recours contre tiers	CDI	De 1000 à 1500
H	F initiale	Ministère du Budget, des Comptes publics, de la Fonction publique et de la Réforme de l'État	77	Inspecteur stagiaire du Trésor	Fonctionnaire	De 1500 à 2000
F	F initiale	Banque	75	Chargé de mission conformité	CDI	De 1500 à 2000
F	F initiale	Huissier de justice	14	Stagiaire huissier de justice	CDI	De 1000 à 1500
F	F initiale	Protection juridique	75	Juriste	CDI	De 2000 à 2500

Tab 39: Métiers et salaires des diplômés de Master Carrières judiciaires et techniques contentieuses de l'entreprise

Master Droit des affaires

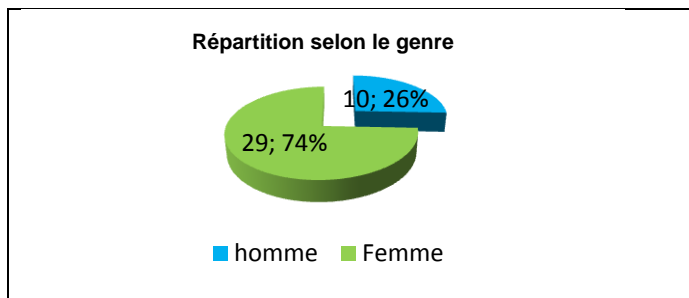
Taux brut de répondants : 79,6% (taux net : 79,6%)

Diplôme d'accès au Master professionnel et régime d'inscription

Sur les 39 diplômés ayant répondu à l'enquête, tous sont titulaires d'une Maîtrise ou du diplôme intermédiaire au master.

La totalité des répondants était inscrite en formation initiale.

L'âge moyen est de 26,2 ans, l'étendue allant de 24 à 30 ans.



Situation au 1^{er} décembre 2009

Au 1^{er} décembre 2009, 33 des diplômés sont en emploi salarié ou indépendant, trois se déclarent sans emploi et en recherche d'un emploi et trois sont en poursuite d'études. Parmi ces diplômés en études, deux déclarant ne pas exercer d'emploi, sont en Centre de formation professionnelle d'avocat (3 années immédiates d'études) et l'autre, en études avec emploi, en Centre de formation professionnelle d'avocat est assistant de justice en CDD.


Six des diplômés en emploi ont poursuivi des études immédiatement après l'obtention de leur master, deux années consécutives d'études en centre de formation professionnelle d'avocat ou l'école du barreau de Paris pour trois d'entre eux, tous sont avocats dont un avocat d'affaires. Trois autres ont suivi une année immédiate d'études, deux en institut d'études judiciaires et sont au 1^{er} décembre 2009, formateur pour adulte et juriste fiscaliste ; le troisième a suivi un autre master de Droit social et gestion des ressources humaines, il est assistant ressources humaines. Un diplômé se déclare, en 2008, en formation en tant qu'élève fonctionnaire inspecteur du trésor public.

Un des diplômés en emploi au 1^{er} décembre 2009, également inscrit en centre de formation professionnelle des avocats ne considère pas sa formation en 2009 comme étant son activité principale, il est fiscaliste en CDI.

En emploi salarié au 1^{er} décembre 2009 – Activité principale

Caractéristiques de l'emploi occupé

Caractéristiques	Promotion 2007 (N=33)
Durée moyenne de recherche du 1 ^{er} emploi	6,3 mois
Nombre moyen d'emploi occupé	1,7
Nature de l'entreprise ¹	8 en Petite entreprise, 6 en Moyenne entreprise, 19 en Grande entreprise
Nombre de diplômés « En emploi stable »	22
Nombre de diplômés « En emploi de type cadre »	19
Nature de l'emploi	31 à plein temps, 2 à temps partiel
Salaires moyen net mensuel	1902
Salaires médian net mensuel	1750
Situation géographique	16 en Région Centre, 12 en Ile de France, 1 en Bretagne, 1 en Limousin, 1 en Lorraine, 1 en Picardie, 1 en Rhône-Alpes
Attractivité de la région Centre	13 originaires de la région Centre et y travaillant, 10 originaires de la région Centre et travaillant dans une autre région dont 7 en Ile-de-France, 3 originaires d'une autre région et travaillant en région Centre

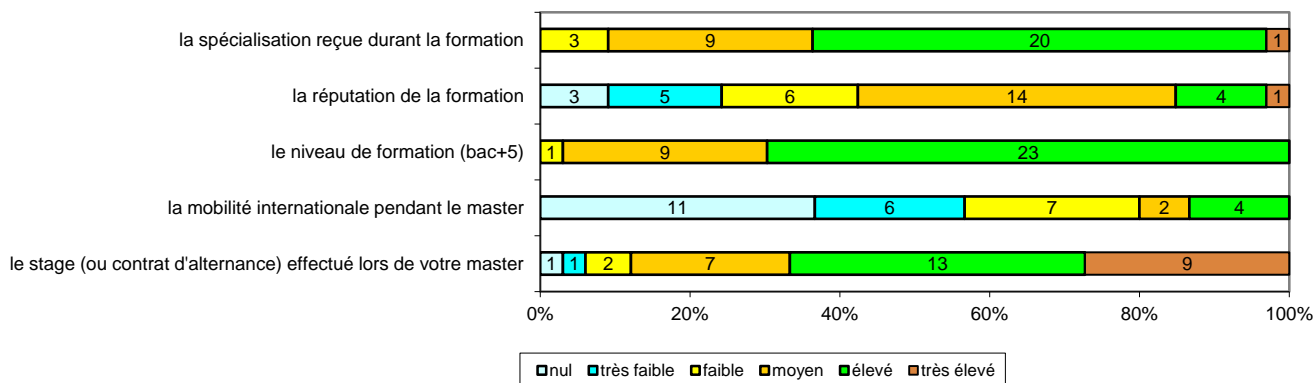


Origine emploi	N=33
Grâce aux stages ou contrats salariés effectués durant vos études	8
En réponse à une annonce hors ANPE (presse, Internet...)	8
Suite à un dépôt de CV en ligne	5
Par l'ANPE ou autres organismes	4
Suite à une mission d'intérim ou un CDD	3
Grâce à des relations personnelles (réseau)	3
Suite à une candidature spontanée	2

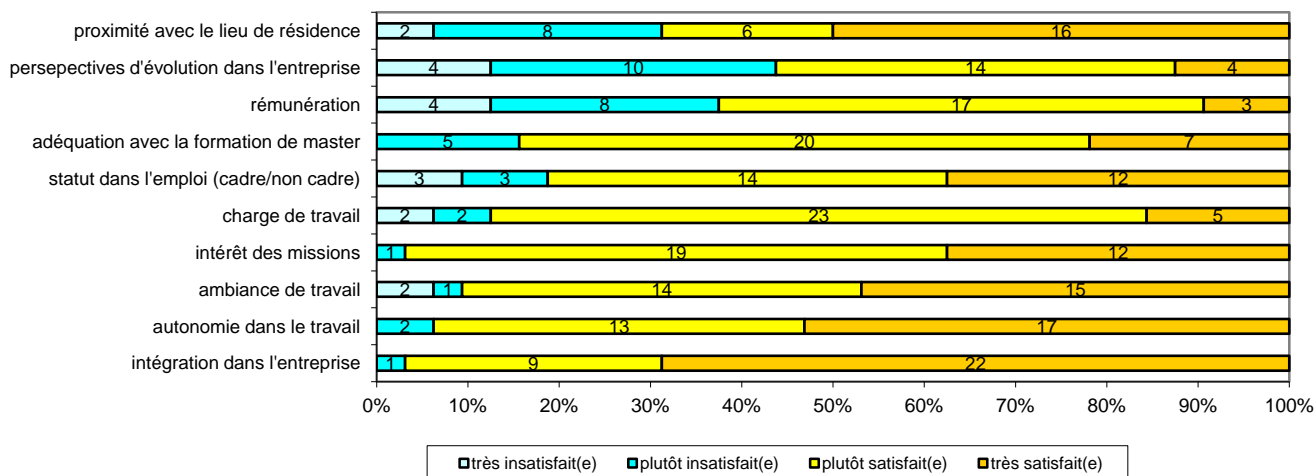
Perception emploi	N=33
Correspond à votre niveau de qualification	25
Est en dessous de votre niveau de qualification	8

¹ On qualifie de « Petite entreprise » une entreprise de moins de 50 salariés ou de « Grande entreprise » une de 500 salariés et plus.

Importance des éléments du master dans l'insertion professionnelle



Degré de satisfaction pour les différents critères de l'emploi actuel



Sexe	Régime	Activité de l'entreprise	Dépt	Intitulé poste	Type de contrat	Tranche Revenu net mensuel
H	F initiale	Commercialisation de machines pour le BTP	78	Juriste en droit social	CDI	De 1500 à 2000
F	F initiale	Recherche et études en géologie et mines (BRGM)	45	Assistante ressources humaines	Intérimaire	De 2000 à 2500
H	F initiale	Cabinet d'avocats (droit commercial)	75	Juriste	CDI	De 2000 à 2500
F	F initiale	Organisation professionnelle du bâtiment	78	Juriste en droit social	CDI	De 2000 à 2500
F	F initiale	Distribution de gaz	45	Assistante ressources humaines	Intérimaire	De 1500 à 2000
F	F initiale	Activités juridiques	92	Fiscaliste	CDI	De 2000 à 2500
H	F initiale	Coiffure (grande chaîne)	75	Juriste en droit social	CDI	De 1500 à 2000
F	F initiale	Formations forestières	88	Formatrice pour adultes et apprentis (temps partiel)	Vacataire	Moins de 500
F	F initiale	Banque	18	Chargée d'affaires professionnelles	CDI	De 2500 à 3000
H	F initiale	Banque	75	Chargé de domaines ressources humaines	CDI	De 2000 à 2500
F	F initiale	Finances publiques	23	Inspecteur du trésor public	Fonctionnaire	De 2000 à 2500
F	F initiale	Grande distribution du bricolage	45	Chargée de missions ressources humaines	CDI	De 1500 à 2000
F	F initiale	Expertise comptable	75	Juriste unique	CDI	De 1500 à 2000
F	F initiale	Administration publique des activités économiques	45	Assistante ressources humaines	CDD	De 1000 à 1500
F	F initiale	Agence d'intérim	45	Responsable de compte	CDI	De 1500 à 2000
H	F initiale	Syndicat patronal métallurgie	35	Juriste en droit social	CDI	De 2000 à 2500
F	F initiale	Tribunal administratif	45	Assistante de justice (temps partiel)	CDD	Moins de 500
F	F initiale	Collecter financements de formations continues	45	Conseiller formation	CDD	De 1500 à 2000
F	F initiale	Conseil général	18	Gestionnaire stage école reclassement professionnel	CDD	De 1000 à 1500
H	F initiale	Avocat	75	Avocat d'affaires	Profession libérale	De 3000 à 3500
F	F initiale	Externalisation d'appels	92	Transition consultant	CDI	De 1500 à 2000
F	F initiale	Nettoyage industriel	45	Assistante ressources humaines	CDI	De 1000 à 1500
F	F initiale	Hôpital	41	Responsable recrutement	CDD	De 1000 à 1500
H	F initiale	Distribution d'électricité	80	Cadre ressources humaines	CDI	De 2500 à 3000
F	F initiale	Conseil pour les affaires et autres conseils de gestion (Juridique)	75	Avocate (collaboratrice)	Profession libérale	De 3000 à 3500
F	F initiale	Centrale de référencement de produits de bricolage	45	Juriste droit boursier (en entreprise)	CDI	De 2000 à 2500
H	F initiale	Activités juridiques (conseils)	38	Avocat	CDI	De 2000 à 2500
F	F initiale	Prestataire de services	95	Chargée de ressources humaines	CDI	De 2000 à 2500
F	F initiale	Expertise comptable	45	Assistante juridique	CDD	De 1000 à 1500
F	F initiale	Fabrication de chocolats	45	Assistante ressources humaines	CDD	De 1000 à 1500
F	F initiale	Activités juridiques (Fiscalité individuelle)	92	Juriste fiscaliste	CDI	De 2000 à 2500
F	F initiale	Mutuelle	45	Technicienne Ressources Humaines	CDI	De 1500 à 2000
F	F initiale	Laboratoire pharmaceutique	45	Assistante ressources humaines	CDD	De 2000 à 2500

Tab 40: Métiers et salaires des diplômés de Master Droit des affaires

Master Droit et gestion du patrimoine privé

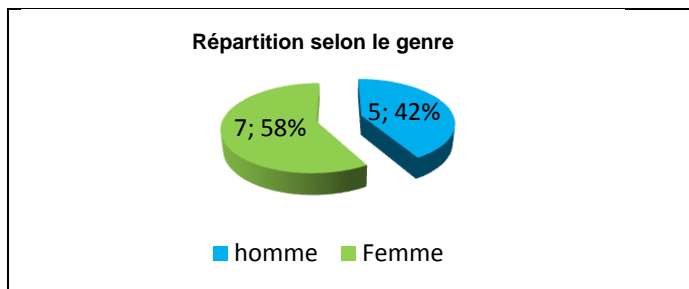
Taux brut de répondants : 66,7% (taux net : 70,6%)

Diplôme d'accès au Master professionnel et régime d'inscription

Sur les 12 diplômés ayant répondu à l'enquête, tous sont titulaires d'une Maîtrise ou du diplôme intermédiaire au master.

La totalité des répondants était inscrite en formation initiale.

L'âge moyen est de 26,4 ans, l'étendue allant de 24 à 29 ans.



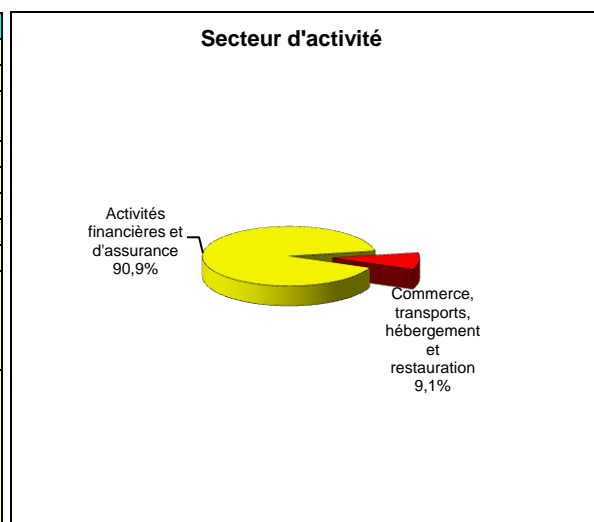
Situation au 1^{er} décembre 2009

Au 1^{er} décembre 2009, 11 des diplômés sont en emploi salarié ou indépendant et un est en poursuite d'études. Pour ce diplômé il s'agit de trois années immédiates d'études après l'obtention du master en école de commerce pour un master en Management/échange académique en Suède. Aucun des diplômés en emploi n'a poursuivi ou repris des études.

En emploi salarié au 1^{er} décembre 2009

Caractéristiques de l'emploi occupé

Caractéristiques	Promotion 2007 (N=11)
Durée moyenne de recherche du 1 ^{er} emploi	4,6 mois
Nombre moyen d'emploi occupé	1,4
Nature de l'entreprise ¹	3 en Petite entreprise 8 en Grande entreprise
Nombre de diplômés « En emploi stable »	11
Nombre de diplômés « En emploi de type cadre »	7
Nature de l'emploi	11 à plein temps
Salaire moyen net mensuel	2114
Salaire médian net mensuel	2250
Situation géographique	5 en Région Centre, 3 en Ile de France, 1 en Aquitaine, 1 en Bourgogne, 1 Poitou-Charentes, 1 en Pays de la Loire
Attractivité de la région Centre	3 originaires de la région Centre et y travaillant, 2 originaires de la région Centre et travaillant dans une autre région dont 1 en Ile de France, 2 originaires d'une autre région et travaillant en région Centre

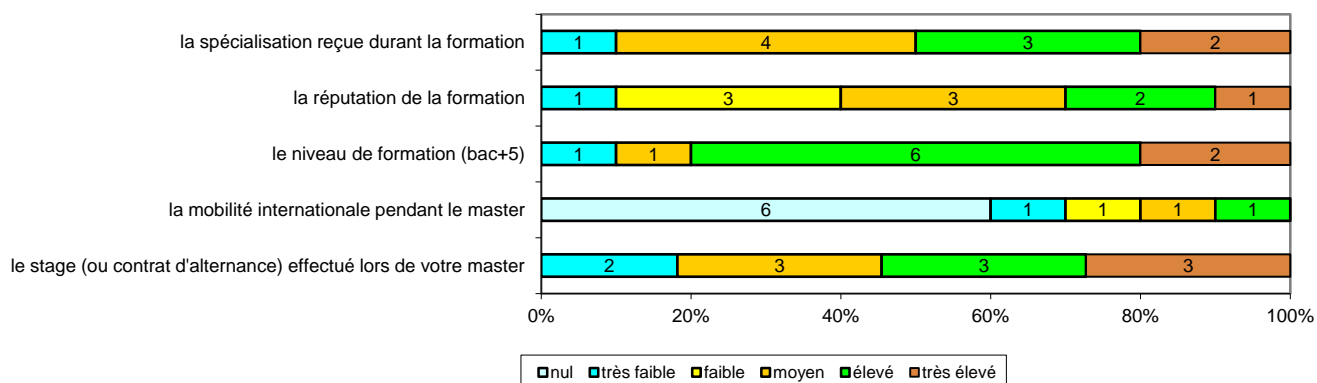


Origine emploi	N=11
Grâce à des relations personnelles (réseau)	4
Suite à une candidature spontanée	3
En réponse à une annonce hors ANPE (presse, Internet...)	2
Grâce aux stages ou contrats salariés effectués durant vos études	1
Cabinet de recrutement	1

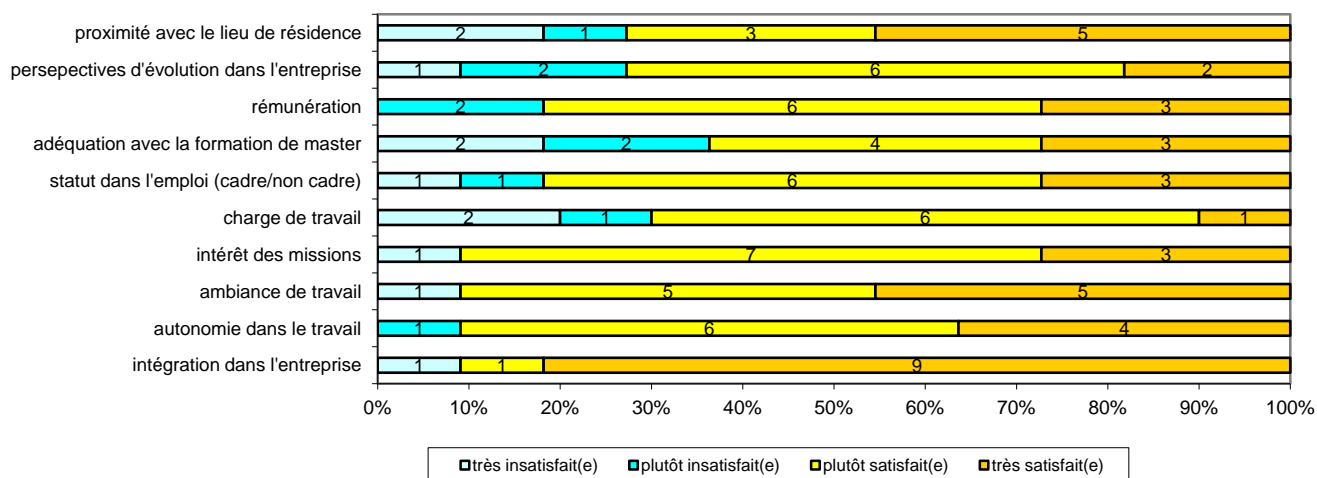
Perception emploi	N=11
Correspond à votre niveau de qualification	10
Est en dessous de votre niveau de qualification	1

¹ On qualifie de « Petite entreprise » une entreprise de moins de 50 salariés ou de « Grande entreprise » une de 500 salariés et plus.

Importance des éléments du master dans l'insertion professionnelle



Degré de satisfaction pour les différents critères de l'emploi actuel



Sexe	Régime	Activité de l'entreprise	Dépt	Intitulé poste	Type de contrat	Tranche Revenu net mensuel
H	F initiale	Franchise (gestion)	92	Animateur de réseau	CDI	De 2000 à 2500
F	F initiale	Banque	92	Conseillère en gestion du patrimoine	CDI	De 2000 à 2500
F	F initiale	Assurance	79	Gestionnaire d'assurance spécialisée en protection juridique	CDI	De 1500 à 2000
F	F initiale	Finance	75	Responsable back office	CDI	De 1500 à 2000
H	F initiale	Crédit hypothécaire de restructuration	36	Chargé d'affaires prescripteur	CDI	De 2000 à 2500
H	F initiale	Banque	40	Chargé d affaires patrimoniales	CDI	De 2500 à 3000
F	F initiale	Assurance	58	Chargé de clientèle	CDI	De 1500 à 2000
F	F initiale	Banque	28	Conseillère banque privée	CDI	De 1500 à 2000
F	F initiale	Banque	45	Conseillère en développement de patrimoine	CDI	De 2000 à 2500
F	F initiale	Assurance	45	Spécialiste financier mobile	CDI	De 2000 à 2500
H	F initiale	Commerce de gros de colle industrielle	28	Technicien commercial	CDI	De 2000 à 2500

Tab 41: Métiers et salaires des diplômés de Master Droit et gestion du patrimoine privé

Master Droit de l'aide et de l'action sociale

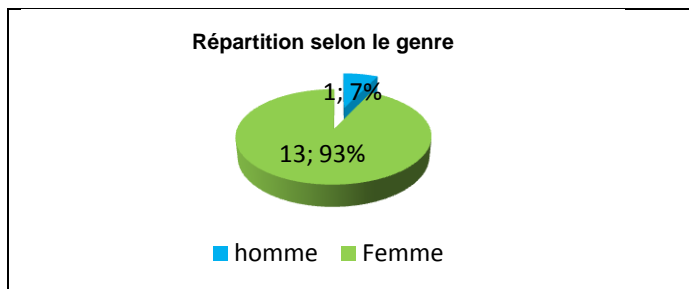
Taux brut de répondants : 82,4% (taux net : 82,4%)

Diplôme d'accès au Master professionnel et régime d'inscription

Sur les 14 diplômés ayant répondu à l'enquête, tous sont titulaires d'une Maîtrise ou du diplôme intermédiaire au master.

Treize des répondants étaient inscrits en formation initiale et 1 en formation continue.

L'âge moyen est de 27,1 ans, l'étendue allant de 25 à 36 ans.



Situation au 1^{er} décembre 2009

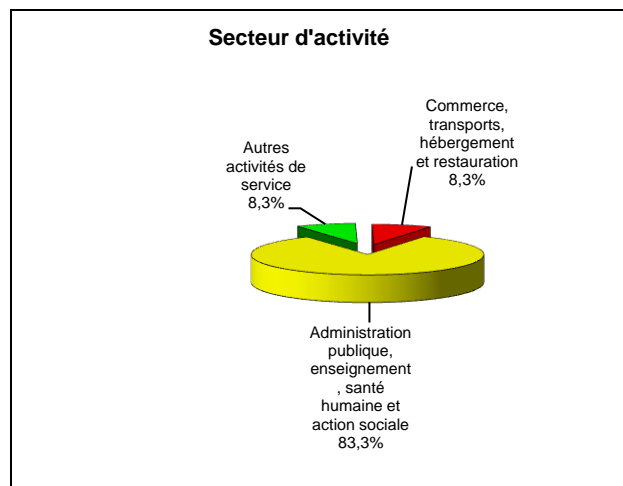
Au 1^{er} décembre 2009, 12 des diplômés sont en emploi salarié ou indépendant et deux sont sans emploi et en recherche d'un nouvel emploi, pour l'un l'emploi occupé ne correspondait pas à ses attentes et l'autre c'est suite à une fin de contrat (CDD). Aucun de ces deux diplômés n'a poursuivi ou repris des études.

Un des diplômés en emploi au 1^{er} décembre 2009 a déclaré suivre une formation immédiatement après l'obtention de son master en service européen volontaire en Pologne ; cette personne est animatrice de réseau de solidarité en CDI. Un autre déclare suivre une formation en travail social au 1^{er} décembre 2009, formation ne constituant pas son activité principale, il est délégué à la tutelle et juriste en CDI.

En emploi salarié au 1^{er} décembre 2009

Caractéristiques de l'emploi occupé

Caractéristiques	Promotion 2007 (N=12)
Durée moyenne de recherche du 1 ^{er} emploi	4,4 mois
Nombre moyen d'emploi occupé	2,3
Nature de l'entreprise ¹	2 en Petite entreprise 3 en Moyennes entreprise 7 en Grande entreprise
Nombre de diplômés « En emploi stable »	7
Nombre de diplômés « En emploi de type cadre »	5
Nature de l'emploi	12 à plein temps
Salaires moyen net mensuel	1625
Salaires médian net mensuel	1750
Situation géographique	7 en Région Centre, 1 en Ile de France, 1 en Basse-Normandie, 1 en Midi-Pyrénées, 1 en Poitou Charentes, 1 en Guyane
Attractivité de la région Centre	7 originaires de la région Centre et y travaillant

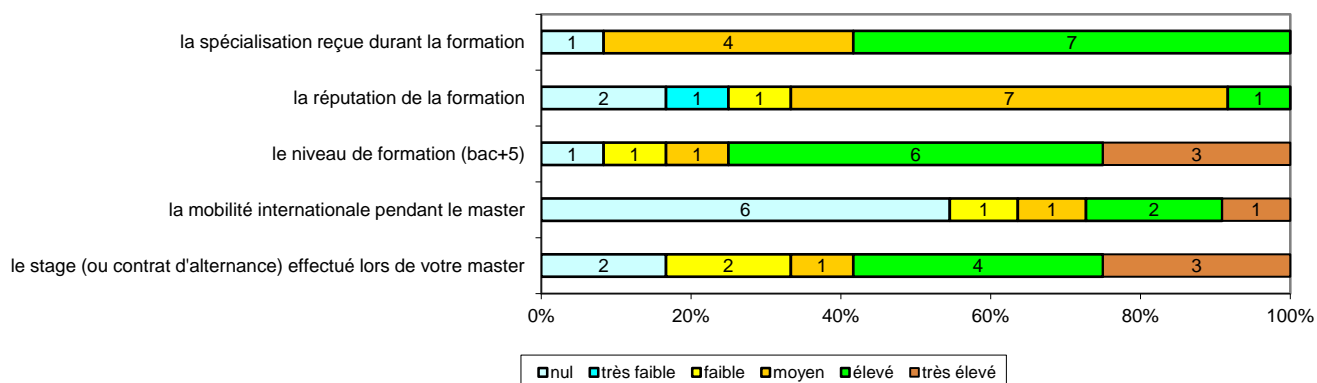


Origine emploi	N=11
Suite à une candidature spontanée	5
Grâce aux stages ou contrats salariés effectués durant vos études	2
En réponse à une annonce hors ANPE (presse, Internet...)	2
Par l'ANPE ou autres organismes	2

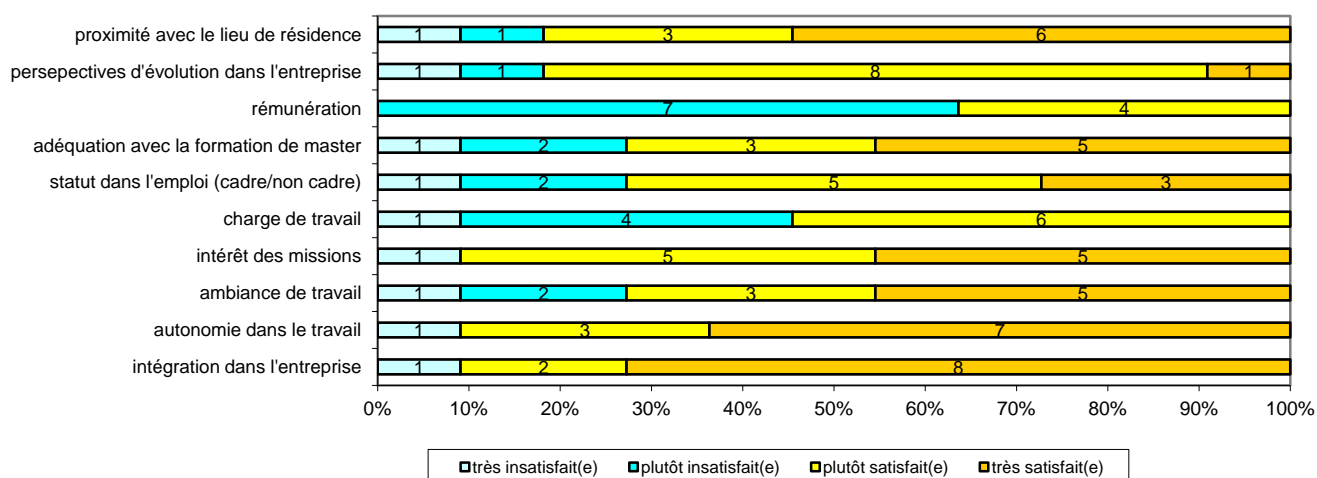
Perception emploi	N=12
Correspond à votre niveau de qualification	5
Est en dessous de votre niveau de qualification	7

¹ On qualifie de « Petite entreprise » une entreprise de moins de 50 salariés ou de « Grande entreprise » une de 500 salariés et plus.

Importance des éléments du master dans l'insertion professionnelle



Degré de satisfaction pour les différents critères de l'emploi actuel



Sexe	Régime	Activité de l'entreprise	Dépt	Intitulé poste	Type de contrat	Tranche Revenu net mensuel
F	F initiale	Conseil général	18	Attachée territoriale	Fonctionnaire	De 1500 à 2000
F	F initiale	Action sociale	32	Animatrice de réseaux de solidarité	CDI	De 1000 à 1500
F	F initiale	Conseil général	41	Animatrice RSA	CDD	De 1000 à 1500
F	F initiale	Action sociale (hébergement)	45	Chef de service	CDI	De 2000 à 2500
H	F initiale	Conseil général	18	Chef du service des prestations sociales et accompagnement des personnes âgées	CDD	De 1500 à 2000
F	F initiale	Hébergement des personnes en difficulté sociale	45	Cadre de direction	CDI	De 2000 à 2500
F	F initiale	Aide sociale	50	Responsable de l'aide sociale à l'enfance	Contractuelle	De 1500 à 2000
F	F initiale	Gestion de tutelle	97	Déléguée à la tutelle et juriste	CDI	De 1500 à 2000
F	F initiale	Action sociale	75	Mandataire judiciaire à la protection des majeurs (tuteur)	CDI	De 1500 à 2000
F	F initiale	Placement dans l'emploi (Pôle emploi)	16	Conseillère à l'emploi	CDD	De 1000 à 1500
F	F initiale	Grande distribution	28	Employée commerciale	CDI	De 1000 à 1500
F	F continue	Prestation de service (CAF)	36	Technicienne administratif	Contrat de professionnalisation	De 1000 à 1500

Tab 42: Métiers et salaires des diplômés de Master Droit de l'aide et de l'action sociale

Master Econométrie et statistiques appliquées

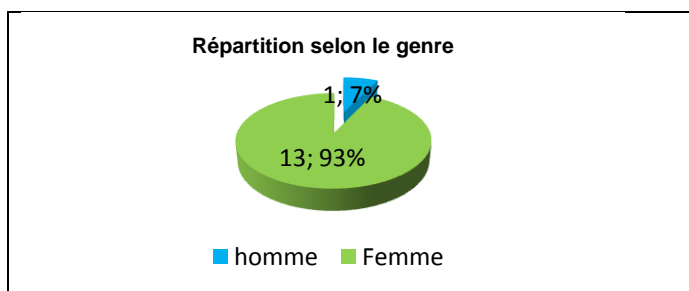
Taux brut de répondants : 81,3% (taux net : 81,3%)

Diplôme d'accès au Master professionnel et régime d'inscription

Sur les 13 diplômés ayant répondu à l'enquête, 12 sont titulaires d'une Maîtrise ou du diplôme intermédiaire au master et 1 a un DESS.

La totalité des répondants était inscrite en formation initiale.

L'âge moyen est de 26,5 ans, l'étendue allant de 24 à 35 ans.



Situation au 1^{er} décembre 2009

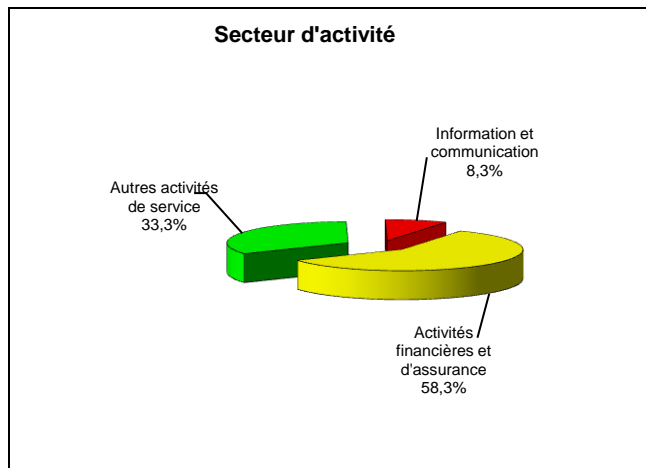
Au 1^{er} décembre 2009, 12 des diplômés sont en emploi salarié ou indépendant et un se déclare sans emploi et ne pas en rechercher un. Cette personne, en emploi de janvier 2008 à novembre 2009, vient d'avoir un enfant et désire s'en occuper, en 2008 elle a suivi une formation en actuariat au CNAM.

Un des diplômés en emploi au 1^{er} décembre 2009 a déclaré suivre un master actuariat immédiatement après l'obtention de son master; cette personne est actuaire produits BTP en CDI.

En emploi salarié au 1^{er} décembre 2009 – Activité principale

Caractéristiques de l'emploi occupé

Caractéristiques	Promotion 2007 (N=12)
Durée moyenne de recherche du 1 ^{er} emploi	3,8 mois
Nombre moyen d'emploi occupé	1,4
Nature de l'entreprise ¹	3 en Petite entreprise 2 en Moyenne entreprise 7 en Grande entreprise
Nombre de diplômés « En emploi stable »	12
Nombre de diplômés « En emploi de type cadre »	12
Nature de l'emploi	12 à plein temps
Salaire moyen net mensuel	2333
Salaire médian net mensuel	2250
Situation géographique	11 en Ile de France 1 en Région Centre
Attractivité de la région Centre	9 originaires de la région Centre et travaillant en Ile de France 1 originaire d'un pays étranger et travaillant en région Centre

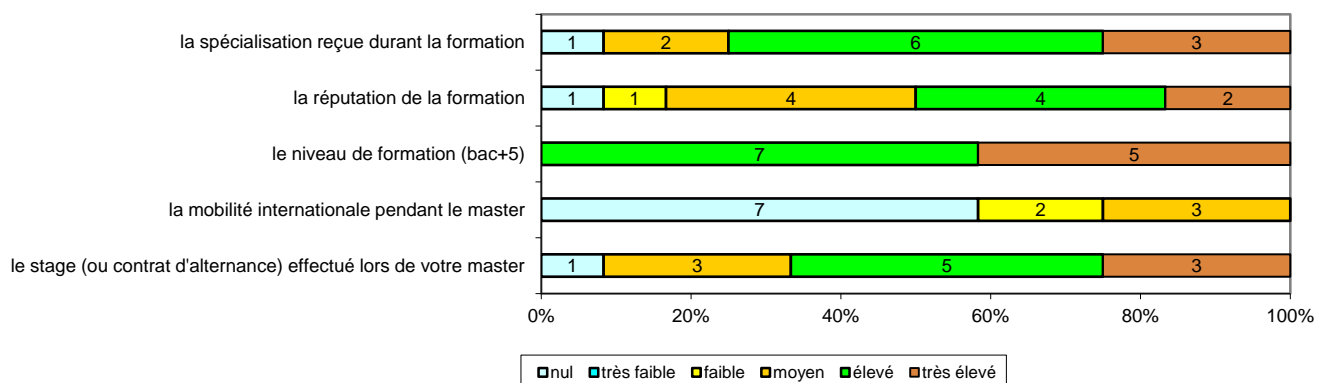


Origine emploi	N=12
Suite à une candidature spontanée	4
Suite à un dépôt de CV en ligne	4
Grâce aux stages ou contrats salariés effectués durant vos études	2
Par l'ANPE ou autres organismes	1
Grâce à des relations personnelles (réseau)	1

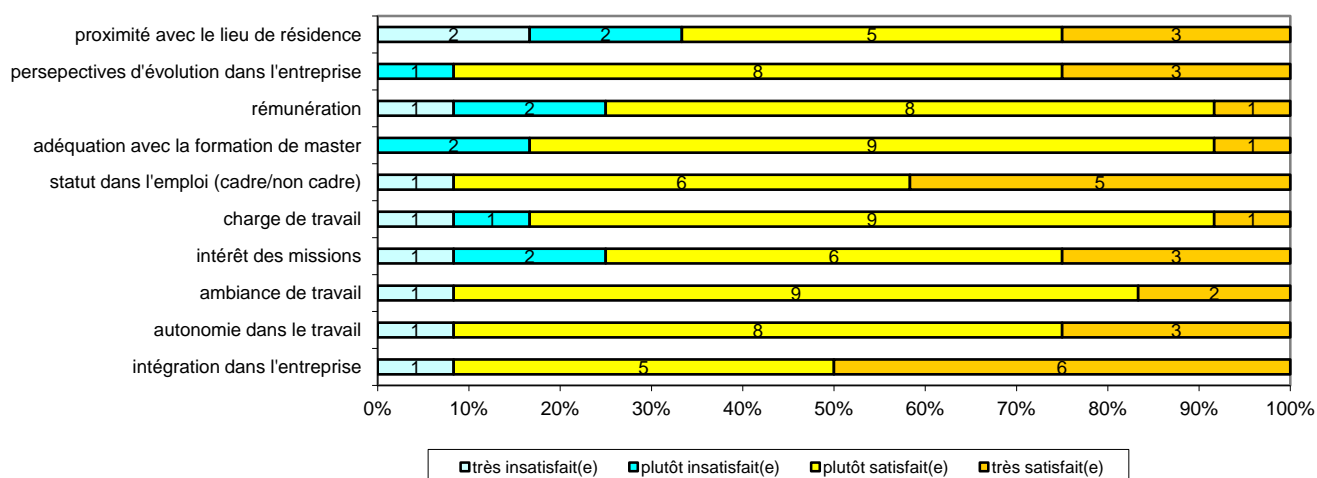
Perception emploi	N=12
Correspond à votre niveau de qualification	12

¹ On qualifie de « Petite entreprise » une entreprise de moins de 50 salariés ou de « Grande entreprise » une de 500 salariés et plus.

Importance des éléments du master dans l'insertion professionnelle



Degré de satisfaction pour les différents critères de l'emploi actuel



Sexe	Régime	Activité de l'entreprise	Dépt	Intitulé poste	Type de contrat	Tranche Revenu net mensuel
F	F initiale	Protection sociale du BTP	75	Actuaire produits SAF BTP	CDI	De 2500 à 3000
F	F initiale	Assurance	75	Chargée d'études technique	CDI	De 2000 à 2500
H	F initiale	Cabinet de conseils	75	Consultant statistique	CDI	De 2500 à 3000
H	F initiale	Gestion de la relation client et du risque	92	Consultant	CDI	De 2000 à 2500
H	F initiale	Crédit aux particuliers	92	Chargé d'études statistiques	CDI	De 2000 à 2500
F	F initiale	Octroi de crédits	91	Chargée d'études statistiques	CDI	De 2500 à 3000
F	F initiale	Banque	92	Ingénieur de recherche de modèle de rating	CDI	De 2000 à 2500
F	F initiale	SSII	75	Chargée d'études Statistiques/ Ingénieur Développeur	CDI	De 2500 à 3000
H	F initiale	Conseil en Business Intelligence	75	consultant junior en statistiques décisionnelles	CDI	De 2000 à 2500
H	F initiale	Sondage	75	Chargé d'études statistiques	CDI	De 1500 à 2000
H	F initiale	Crédit Revolving	45	Chargé d'études statistiques	CDI	De 1500 à 2000
F	F initiale	Assurance crédit	92	Chargée d'études statistiques	CDI	De 2000 à 2500

Tab 43: Métiers et salaires des diplômés de Master Econométrie et statistiques appliquées

Master Economie d'entreprise et développement industriel

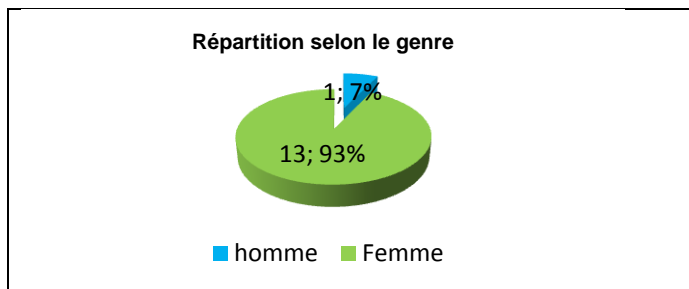
Taux brut de répondants : 50,0% (taux net : 69,2%)

Diplôme d'accès au Master professionnel et régime d'inscription

Sur les 9 diplômés ayant répondu à l'enquête, 7 sont titulaires d'une Maîtrise ou du diplôme intermédiaire au master et 2 ont un DESS ou un autre master.

Huit des répondants étaient inscrits en formation initiale et un en formation continue.

L'âge moyen est de 28,9ans, l'étendue allant de 25 à 35 ans.



Situation au 1^{er} décembre 2009

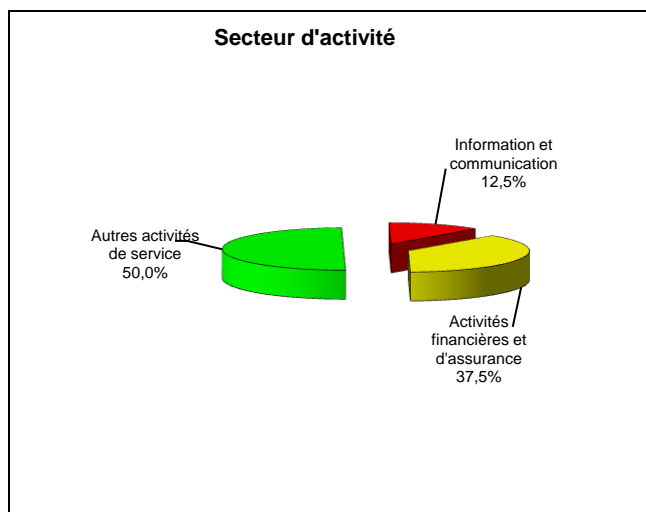
Au 1^{er} décembre 2009, 8 des diplômés sont en emploi salarié ou indépendant et un se déclare sans emploi et en rechercher un. Cette personne n'a effectué aucune poursuite ou reprise d'études et déclare n'avoir occupé aucun emploi depuis l'obtention de son master.

Un des diplômés en emploi au 1^{er} décembre 2009 a déclaré suivre un master recherche Finance d'entreprise immédiatement après l'obtention de son master; cette personne est chargée de mission développement durable en CDI.

En emploi salarié au 1^{er} décembre 2009 – Activité principale

Caractéristiques de l'emploi occupé

Caractéristiques	Promotion 2007 (N=8)
Durée moyenne de recherche du 1 ^{er} emploi	8,1 mois
Nombre moyen d'emploi occupé	1,5
Nature de l'entreprise ¹	8 en Grande entreprise
Nombre de diplômés « En emploi stable »	7
Nombre de diplômés « En emploi de type cadre »	6
Nature de l'emploi	8 à plein temps
Salaire moyen net mensuel	2063
Salaire médian net mensuel	2000
Situation géographique	4 en Ile de France 1 en Région Centre 1 Canada 1 Koweït 1 Vietnam
Attractivité de la région Centre	1 originaire de la région Centre et y travaillant 2 originaires de la région Centre et travaillant en Ile de France 2 originaires de la région Centre et travaillant à l'étranger

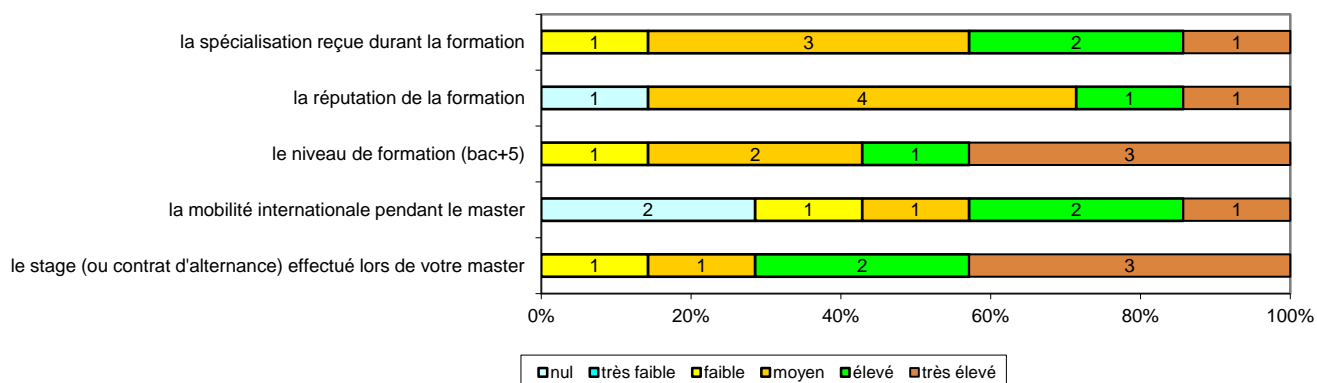


Origine emploi	N=8
En réponse à une annonce hors ANPE (presse, Internet...)	3
Suite à un dépôt de CV en ligne	2
Suite à une mission d'intérim ou un CDD	1
Grâce à des relations personnelles (réseau)	1
Projet personnel de quitter la France suite au manque d'ouverture sur le terrain	1

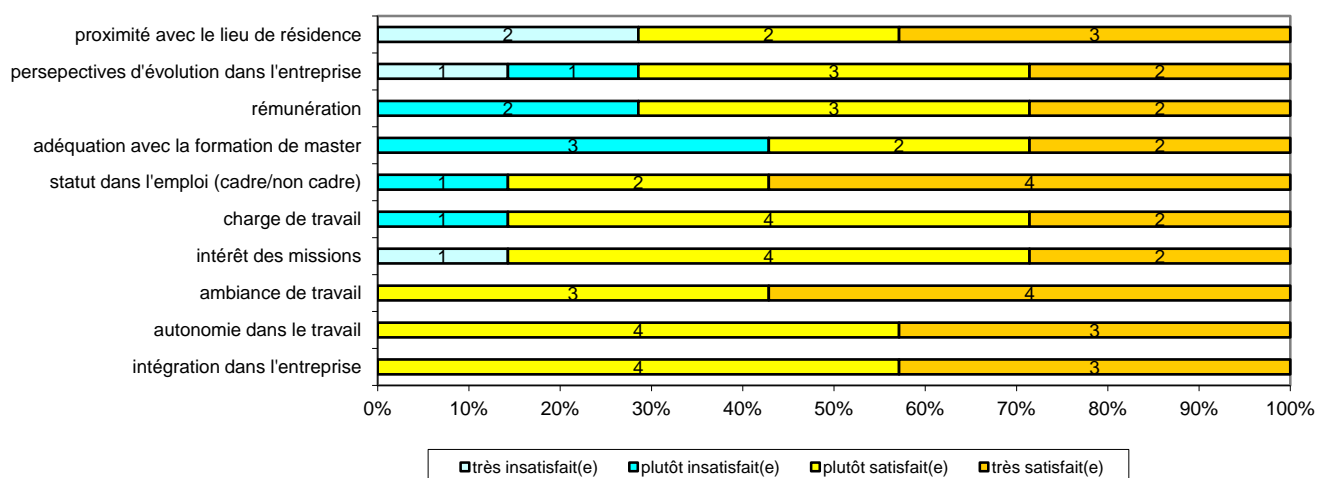
Perception emploi	N=8
Correspond à votre niveau de qualification	6
Est en dessous de votre niveau de qualification	2

¹ On qualifie de « Petite entreprise » une entreprise de moins de 50 salariés ou de « Grande entreprise » une de 500 salariés et plus.

Importance des éléments du master dans l'insertion professionnelle



Degré de satisfaction pour les différents critères de l'emploi actuel



Sexe	Régime	Activité de l'entreprise	Dépt	Intitulé poste	Type de contrat	Tranche Revenu net mensuel
F	F initiale	Conseil opérationnel en optimisation des coûts	92	Chargée de mission Développement Durable	CDI	De 1500 à 2000
H	F initiale	Audit	91	Auditeur financier	CDI	De 2500 à 3000
F	F initiale	Santé humaine	99	Project coordinator Business development	CDI	De 2500 à 3000
H	F initiale	Banque	99	Agent services	CDI	De 1500 à 2000
H	F initiale	Développement de jeux vidéo sur différents supports	99	chef de projet jeux vidéo	CDI	De 1500 à 2000
F	F initiale	Informatique	92	Ingénieur commercial	CDI	De 2000 à 2500
F	F initiale	Courtier d'assurances	45	Télé conseillère en protection sociale complémentaire	Intérimaire	De 500 à 1000
H	F continue	Commerce de gros de produits pharmaceutiques	92	Contrôleur de gestion	CDI	De 2500 à 3000

Tab 44: Métiers et salaires des diplômés de Master Economie d'entreprise et développement industriel

Master Comptabilité, contrôle, audit

Taux brut de répondants : 70,8% (taux net : 77,3%)

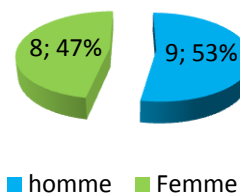
Diplôme d'accès au Master professionnel et régime d'inscription

Sur les 17 diplômés ayant répondu à l'enquête, tous sont titulaires d'une Maîtrise ou du diplôme intermédiaire au master. Quatre répondants ont déclaré avoir obtenu un autre diplôme, un Diplôme d'Études Supérieures Comptables et Financières (DESCF) pour l'année 2006-2007.

La totalité des répondants était inscrite en formation initiale.

L'âge moyen est de 25,7 ans, l'étendue allant de 25 à 27 ans.

Répartition selon le genre



Situation au 1^{er} décembre 2009

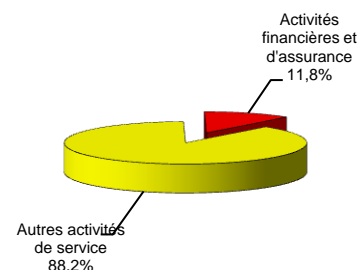
Au 1^{er} décembre 2009, tous les diplômés sont en emploi salarié ou indépendant. Un des diplômés en emploi au 1^{er} décembre 2009 a déclaré suivre une formation d'expertise comptable immédiatement après l'obtention de son master (deux années immédiates d'études); cette personne est expert comptable stagiaire en CDI. Une autre déclare suivre une formation Professional judgment (Académie Suisse d'expertise comptable), cette formation n'est pas son activité principale, elle est auditrice senior en CDI.

En emploi salarié au 1^{er} décembre 2009 – Activité principale

Caractéristiques de l'emploi occupé

Caractéristiques	Promotion 2007 (N=17)
Durée moyenne de recherche du 1 ^{er} emploi	3,9 mois
Nombre moyen d'emploi occupé	1,4
Nature de l'entreprise ¹	11 en Petite entreprise, 3 en Moyenne entreprise, 6 en Grande entreprise
Nombre de diplômés « En emploi stable »	17
Nombre de diplômés « En emploi de type cadre »	10
Nature de l'emploi	17 à plein temps
Salaire moyen net mensuel	1917
Salaire médian net mensuel	1750
Situation géographique	7 en Région Centre, 4 en Ile de France, 1 en Bourgogne, 1 en Pays de la Loire, 1 en Poitou-Charentes, 1 Ile Maurice, 1 en Suisse
Attractivité de la région Centre	7 originaires de la région Centre et y travaillant, 5 originaires de la région Centre et travaillant dans une autre région dont 3 en Ile de France, 1 originaire de la région Centre et travaillant à l'étranger

Secteur d'activité

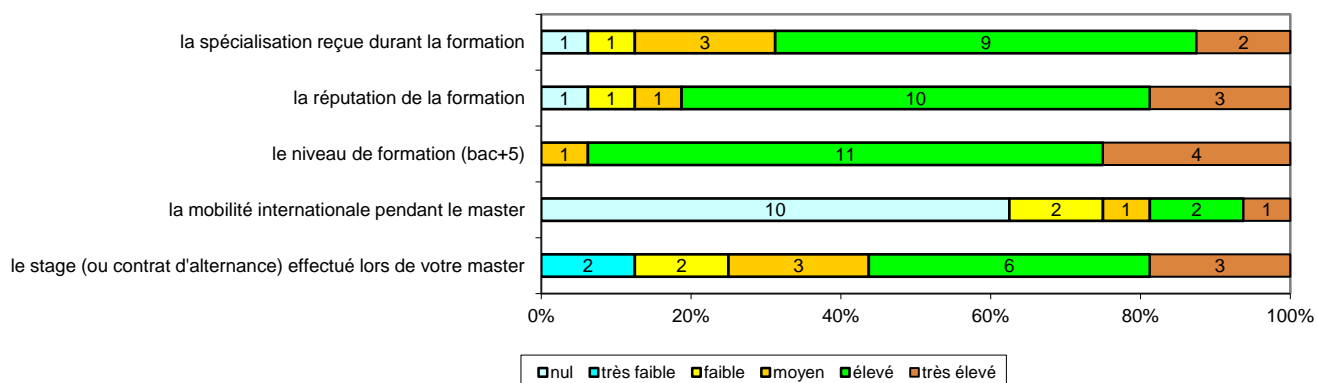


Origine emploi	N=17
Grâce aux stages ou contrats salariés effectués durant vos études	5
Dépôt de CV en ligne	5
Suite à une candidature spontanée	3
Grâce à des relations personnelles (réseau)	2
En réponse à une annonce hors ANPE (presse, Internet...)	1
Lettre de motivation par courrier	1

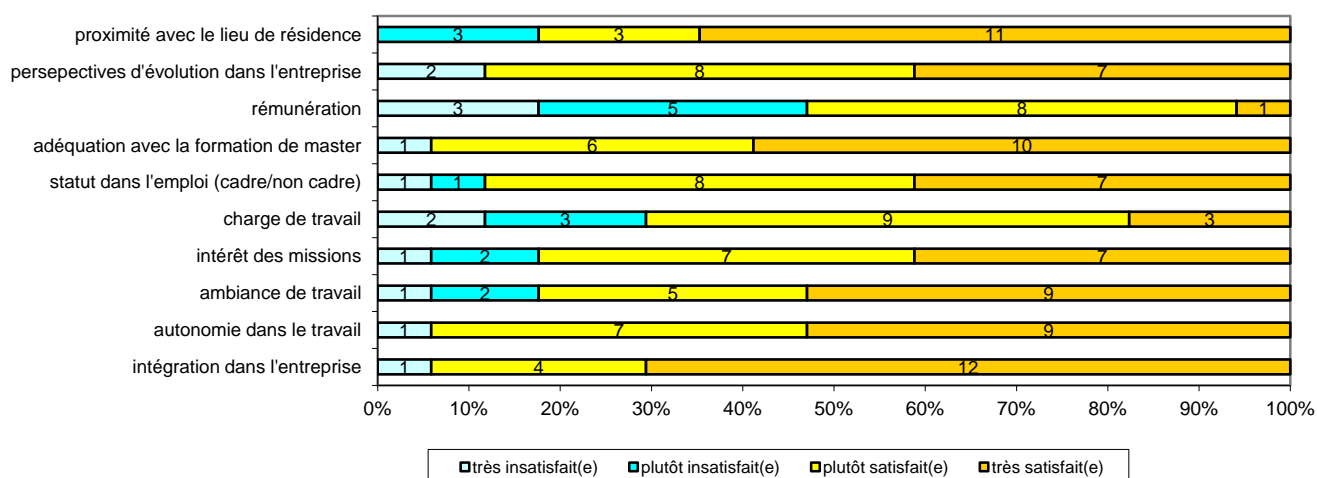
Perception emploi	N=17
Correspond à votre niveau de qualification	15
Est en dessous de votre niveau de qualification	2

¹ On qualifie de « Petite entreprise » une entreprise de moins de 50 salariés ou de « Grande entreprise » une de 500 salariés et plus.

Importance des éléments du master dans l'insertion professionnelle



Degré de satisfaction pour les différents critères de l'emploi actuel



Sexe	Régime	Activité de l'entreprise	Dépt	Intitulé poste	Type de contrat	Tranche Revenu net mensuel
F	F initiale	Expert comptable	78	Expert comptable stagiaire	CDI	De 1500 à 2000
H	F initiale	Expertise Comptable et Commissariat aux Comptes	92	Assistant comptable expérimenté	CDI	De 1500 à 2000
F	F initiale	Expertise comptable	45	Collaboratrice comptable	CDI	De 1000 à 1500
H	F initiale	Cabinet d'expertise comptable	45	Responsable de mission	CDI	De 2000 à 2500
F	F initiale	Immobilier	93	Expert comptable	CDI	De 2000 à 2500
F	F initiale	Audit	99	Auditrice senior ersnt and young geneve	CDI	De 3500 à 4000
F	F initiale	Expertise comptable et commissariat aux comptes	44	Responsable de dossier et Ec stagiaire	CDI	De 1500 à 2000
H	F initiale	Activité comptable, audit financier	21	Auditeur financier	CDI	De 2000 à 2500
H	F initiale	Expertise comptable	28	Junior Ken - Collaborateur Comptable	CDI	De 2000 à 2500
F	F initiale	Assurance	92	Chargée de la consolidation et du budget	CDI	De 2000 à 2500
F	F initiale	Industrie agroalimentaire	99	Finance Officer	CDI	De 500 à 1000
F	F initiale	Cabinet d'expertise comptable	28	Stagiaire expert comptable	CDI	De 1000 à 1500
H	F initiale	Expertise comptable et commissariat aux comptes	41	Collaborateur comptable	CDI	De 1500 à 2000
H	F initiale	Expertise comptable	69	Collaborateur expertise conseil	CDI	De 1500 à 2000
H	F initiale	Expertise comptable	37	Auditeur financier	CDI	NR
H	F initiale	Cabinet d'expertise comptable	45	Expert-comptable stagiaire	CDI	NR
H	F initiale	Cabinet d'expertise comptable	17	Stagiaire expert comptable	CDI	De 1500 à 2000

Tab 45: Métiers et salaires des diplômés de Master Comptabilité, contrôle, audit

Master Finance, contrôle de gestion

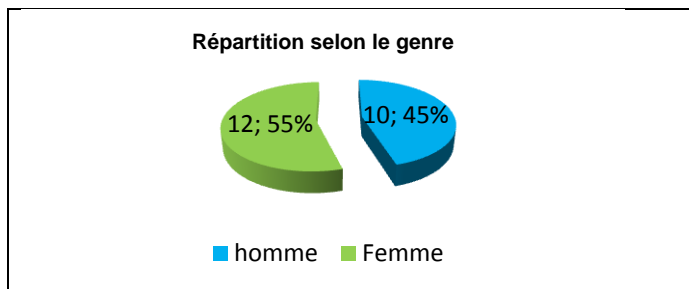
Taux brut de répondants : 31,4% (taux net : 73,3%)

Diplôme d'accès au Master professionnel et régime d'inscription

Sur les 22 diplômés ayant répondu à l'enquête, 20 ont déclaré être titulaires d'une Maîtrise ou du diplôme intermédiaire au master.

Vingt répondants étaient inscrits en formation initiale et deux en formation continue.

L'âge moyen est de 27,2 ans, l'étendue allant de 24 à 47 ans.



Situation au 1^{er} décembre 2009

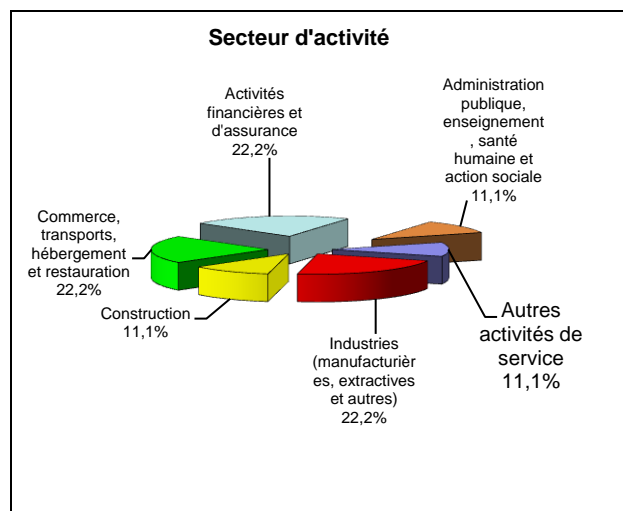
Au 1^{er} décembre 2009, dix-huit des diplômés sont en emploi salarié ou indépendant, deux sont sans emploi et en recherche d'un nouvel emploi depuis novembre 2009 suite à une fin de contrat (aucune poursuite ou reprise d'études après l'obtention du master), un est en poursuite d'études et un déclare être sans emploi et ne pas en rechercher un. Cette personne, n'ayant exercé aucun emploi et pas poursuivi ou repris d'études depuis l'obtention de son master, vient d'avoir un enfant et désire s'en occuper. Le diplômé en études au 1^{er} décembre 2009 est inscrit en Doctorat après avoir fait un master recherche Contrôle de gestion (trois années immédiates d'études), il n'exerce aucune activité professionnelle.

Un des diplômés en emploi au 1^{er} décembre 2009 a déclaré suivre un Master Compétence complémentaire en informatique immédiatement après l'obtention de son master (une année immédiate d'études), au 1^{er} décembre 2009 il est consultant junior en CDI. Un autre était inscrit en préparation Agrégation Economie, gestion option comptabilité, finances en 2007 et 2008, au 1^{er} décembre 2009, il est professeur stagiaire.

En emploi salarié au 1^{er} décembre 2009 – Activité principale

Caractéristiques de l'emploi occupé

Caractéristiques	Promotion 2007 (N=18)
Durée moyenne de recherche du 1 ^{er} emploi	5 mois
Nombre moyen d'emploi occupé	1,5
Nature de l'entreprise ¹	4 en Petite entreprise, 2 en Moyenne entreprise, 12 en Grande entreprise
Nombre de diplômés « En emploi stable »	17
Nombre de diplômés « En emploi de type cadre »	16
Nature de l'emploi	18 à plein temps
Salaire moyen net mensuel	2191
Salaire médian net mensuel	1750
Situation géographique	8 en Région Centre, 6 en Ile de France, 1 en Aquitaine, 1 en Pays de la Loire, 1 en Picardie, 1 en Roumanie
Attractivité de la région Centre	8 originaires de la région Centre et y travaillant, 5 originaires de la région Centre et travaillant dans une autre région dont 4 en Ile de France

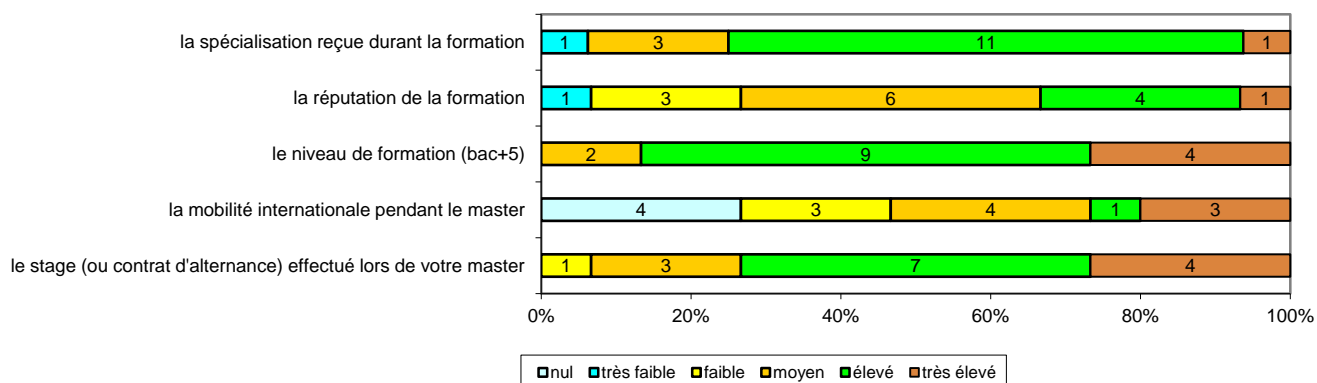


Origine emploi	N=18
En réponse à une annonce hors ANPE (presse, internet...)	7
Suite à un dépôt de CV en ligne	3
Suite à une candidature spontanée	3
Grâce aux stages ou contrats salariés effectués durant vos études	2
Suite à un concours	1
Vous avez créé votre emploi	1
Boîte d'intérim	1

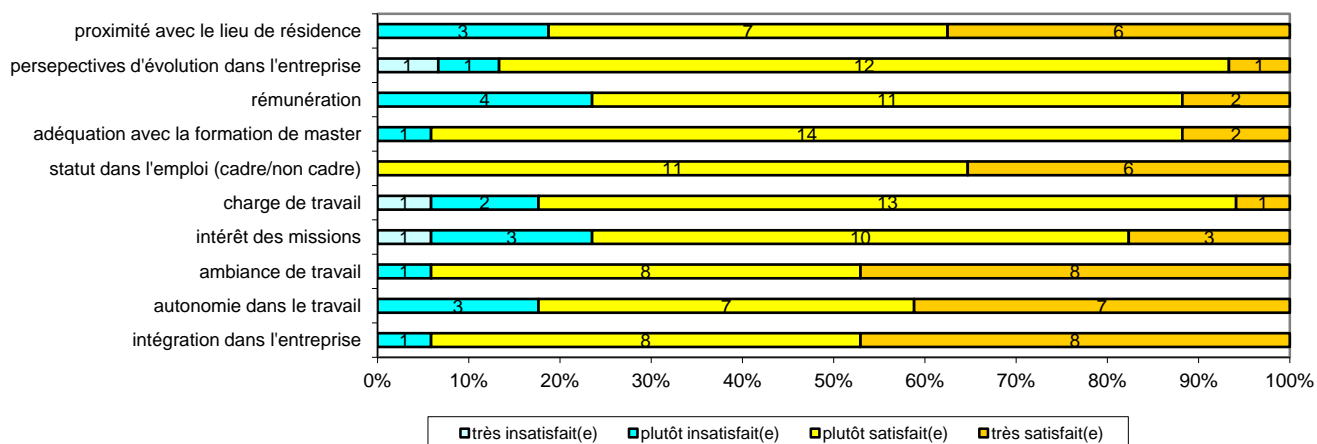
Perception emploi	N=18
Correspond à votre niveau de qualification	17
Est en dessous de votre niveau de qualification	1

¹ On qualifie de « Petite entreprise » une entreprise de moins de 50 salariés ou de « Grande entreprise » une de 500 salariés et plus.

Importance des éléments du master dans l'insertion professionnelle



Degré de satisfaction pour les différents critères de l'emploi actuel



Sexe	Régime	Activité de l'entreprise	Dépt	Intitulé poste	Type de contrat	Tranche Revenu net mensuel
F	F initiale	Promotion immobilière	75	Contrôleuse de gestion	CDI	De 2000 à 2500
H	F initiale	Crédit à la consommation	33	Contrôleur de gestion	CDI	De 2000 à 2500
H	F initiale	Assurance	72	Contrôleur de gestion	CDD	De 1500 à 2000
H	F initiale	Protection de l'enfance	28	Contrôleur de gestion	CDI	De 1500 à 2000
H	F initiale	Commerce – Investissement immobilier d'entreprise	99	Directeur du développement	Prof. Libérale, indépendant, chef d'entreprise	De 2500 à 3000
F	F initiale	Banque d'affaire	75	Contrôleuse de gestion	CDI	De 3500 à 4000
F	F initiale	Vente par correspondance	45	Contrôleuse de gestion	CDI	De 1500 à 2000
F	F initiale	Banque	45	Chargée d'affaires entreprise	CDI	De 3500 à 4000
F	F initiale	Etablissement social d'habitat	45	Contrôleuse de gestion junior	CDI	De 1500 à 2000
H	F initiale	Eau – Environnement	78	Contrôleur financier international	CDI	De 2000 à 2500
F	F initiale	Industrie	02	Contrôleuse de gestion financière	CDI	De 1500 à 2000
H	F initiale	Distribution de gaz	95	Cadre expert contrôle	CDI	De 2000 à 2500
H	F initiale	Prestation de services	93	Consultant junior en finance	CDI	De 1500 à 2000
F	F initiale	Hébergement (loisirs)	41	Contrôleuse de gestion	CDI	De 1500 à 2000
H	F initiale	Travaux de maçonnerie générale et gros œuvre de bâtiment	45	Travaux de maçonnerie générale et gros œuvre de bâtiment	Prof. Libérale, indépendant, chef d'entreprise	De 1500 à 2000
F	F initiale	Prêt à porter féminin	91	Contrôleuse de gestion produit	CDI	De 2000 à 2500
F	F continue	Education nationale (lycée)	45	Professeur stagiaire	Fonctionnaire	De 1500 à 2000
H	F continue	Assemblage et commercialisation de matériel de jardin	45	Contrôleur financier	CDI	-

Tab 46: Métiers et salaires des diplômés de Master Finance, contrôle de gestion

Master Finance

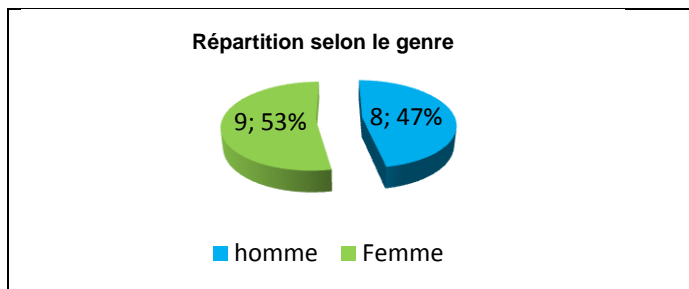
Taux brut de répondants : 58,6% (taux net : 68,0%)

Diplôme d'accès au Master professionnel et régime d'inscription

Sur les 17 diplômés ayant répondu à l'enquête, 15 ont déclaré être titulaires d'une Maîtrise ou du diplôme intermédiaire au master.

L'ensemble des répondants était inscrit en formation initiale.

L'âge moyen est de 26,0 ans, l'étendue allant de 24 à 30 ans.



Situation au 1^{er} décembre 2009

Au 1^{er} décembre 2009, quatorze des diplômés sont en emploi salarié ou indépendant, un est sans emploi et en recherche d'un emploi, aucun emploi depuis l'obtention du master (aucune poursuite ou reprise d'études après l'obtention du master), un est en poursuite d'études et un déclare être sans emploi et ne pas en rechercher un. Cette personne, n'ayant exercé aucun emploi et pas poursuivi ou repris d'études depuis l'obtention de son master, a pour raison la création d'entreprise au Brésil dans le fait de ne pas rechercher d'emploi.

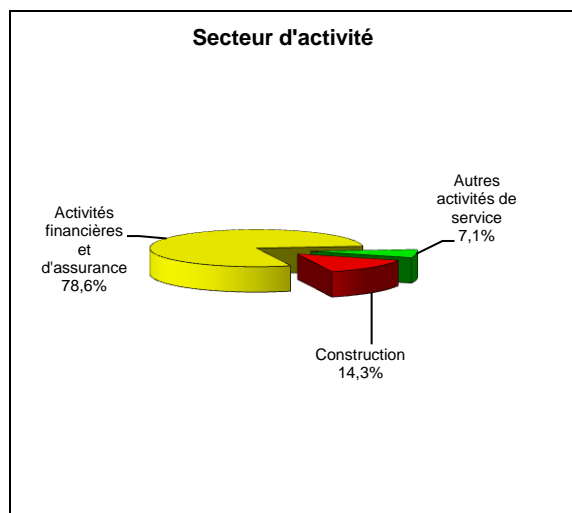
Le diplômé en études au 1^{er} décembre 2009 est inscrit en école de commerce en mastère spécialisé Gestion du patrimoine et finance de marché (reprise d'études en 2009), il n'exerce aucune activité professionnelle ; il n'exerce aucun emploi.

Deux des diplômés en emploi au 1^{er} décembre 2009 ont déclaré trois années immédiates d'études, l'un a effectué un autre master et est en 2^{ème} année de Doctorat de sciences économiques en Lituanie, l'emploi occupé de directeur des finances, en CDI, est son activité principale, l'autre a poursuivi ses études en master mathématiques et est toujours inscrit dans ce master et son activité principale est assistant traider en CDI. Un autre diplômé en emploi au 1^{er} décembre 2009 a une année immédiate d'études dans un autre master et a repris des études en 2009 en doctorat de sciences économiques en Lituanie, son activité principale est contrôleur financier en CDI. Un dernier diplômé a repris des études en 2008 pour effectuer un autre master management financier et marché en Roumanie, il est au 1^{er} décembre 2009 analyste financier en CDI.

En emploi salarié au 1^{er} décembre 2009 – Activité principale

Caractéristiques de l'emploi occupé

Caractéristiques	Promotion 2007 (N=14)
Durée moyenne de recherche du 1 ^{er} emploi	3,7 mois
Nombre moyen d'emploi occupé	2,4
Nature de l'entreprise ¹	2 en Petite entreprise 12 en Grande entreprise
Nombre de diplômés « En emploi stable »	12
Nombre de diplômés « En emploi de type cadre »	6
Nature de l'emploi	14 à plein temps
Salaire moyen net mensuel	1679
Salaire médian net mensuel	1500
Situation géographique	3 en Ile de France, 2 en région Centre, 1 en Rhône Alpes, 1 au Cameroun, 2 en Lituanie, 2 en Roumanie, 3 au Vietnam
Attractivité de la région Centre	2 originaires de la région Centre et y travaillant, 2 originaires de la région Centre et travaillant dans une autre région dont 1 en Ile de France, 2 originaires de la région Centre et travaillant à l'étranger

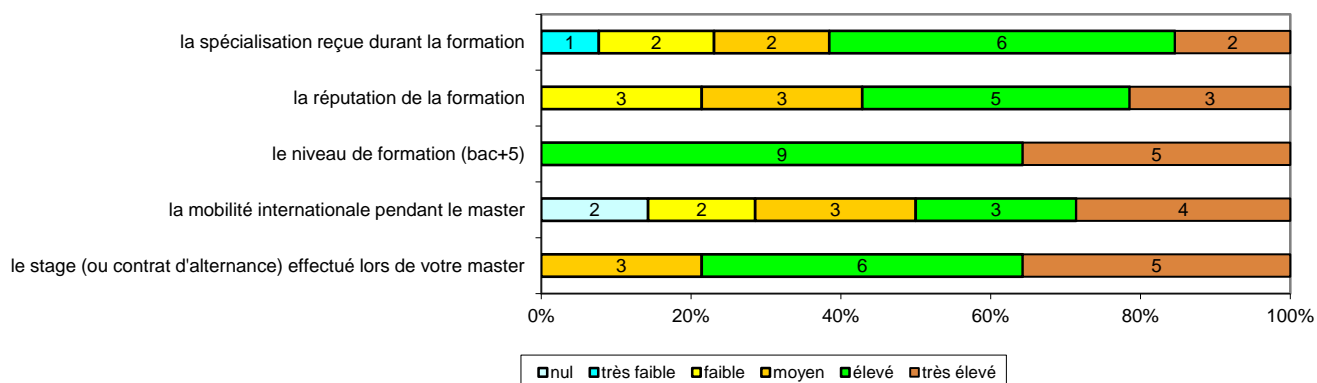


Origine emploi	N=14
Grâce aux stages ou contrats salariés effectués durant vos études	6
Suite à un concours	2
Grâce à des relations personnelles (réseau)	2
Suite à un dépôt de CV en ligne	2
Suite à une candidature spontanée	1
Vous y avez travaillé avant vos études	1

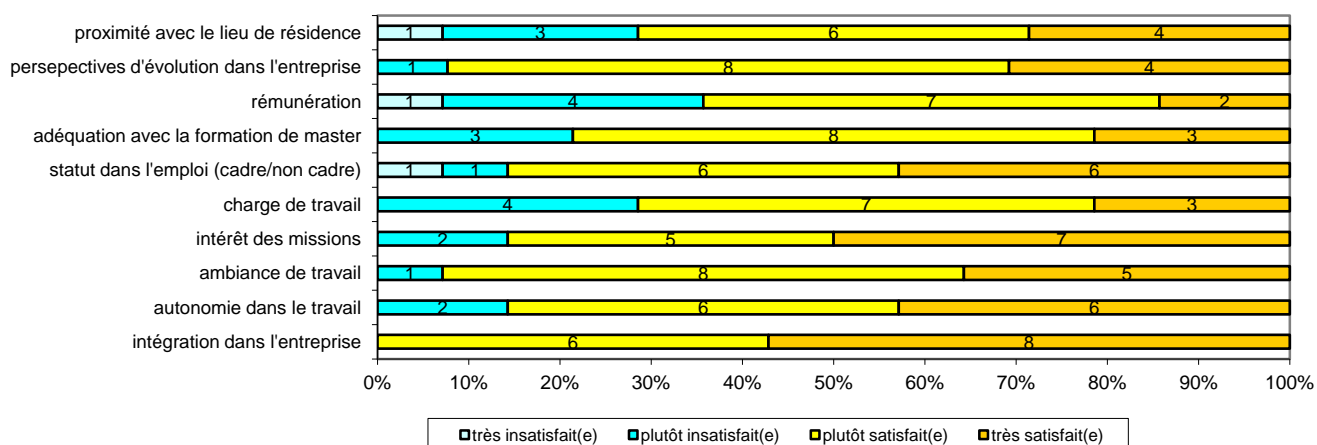
Perception emploi	N=14
Correspond à votre niveau de qualification	13
Est en dessous de votre niveau de qualification	1

¹ On qualifie de « Petite entreprise » une entreprise de moins de 50 salariés ou de « Grande entreprise » une de 500 salariés et plus.

Importance des éléments du master dans l'insertion professionnelle



Degré de satisfaction pour les différents critères de l'emploi actuel



Sexe	Régime	Activité de l'entreprise	Dépt	Intitulé poste	Type de contrat	Tranche Revenu net mensuel
H	F initiale	Banque	75	Conseiller financier	CDI	De 2000 à 2500
H	F initiale	Construction (projets immobiliers)	99	Directeur des finances	CDI	De 1500 à 2000
F	F initiale	Gestion de fonds d'investissement	99	Analyste financière	CDD	De 500 à 1000
F	F initiale	Prestations de service et conseils à un groupe bancaire	99	Responsable Produits Junior	CDI	De 500 à 1000
H	F initiale	Banque commerciale	99	Contrôleur bancaire	Contrat de professionnalisation	De 500 à 1000
F	F initiale	Banque	99	Analyste financier pour PME	CDI	De 500 à 1000
F	F initiale	Banque	75	Chargée de compte financier titres	CDI	De 2000 à 2500
H	F initiale	Commerce des matières de construction	99	Contrôleur financier	CDI	De 1000 à 1500
H	F initiale	Banque	38	Analyste conseil	CDI	De 3500 à 4000
F	F initiale	Banque	99	Treasury Officer	CDI	De 1000 à 1500
H	F initiale	Banque	45	Chargé de clientèle	CDI	De 1500 à 2000
F	F initiale	Banque	75	Assistant Traider	CDI	De 3000 à 3500
F	F initiale	Banque	45	Chargée de clientèle	CDI	De 1500 à 2000
F	F initiale	Marché de bourse	99	investment analyst and equity trader	CDI	De 1000 à 1500

Tab 47: Métiers et salaires des diplômés de Master Finance

Master Management des organisations, des services et de l'événement sportif

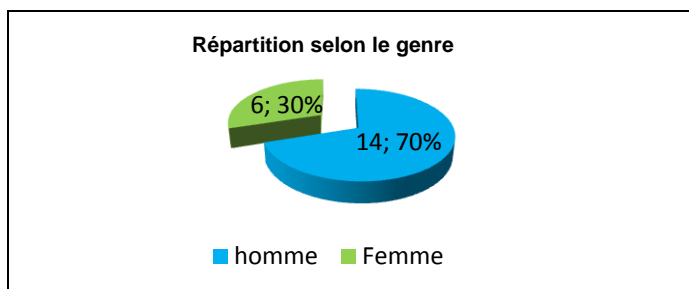
Taux brut de répondants : 69,0% (taux net : 71,4%)

Diplôme d'accès au Master professionnel et régime d'inscription

Sur les 20 diplômés ayant répondu à l'enquête, 17 sont déclarés être titulaires d'une Maîtrise ou du diplôme intermédiaire au master.

L'ensemble des répondants était inscrit en formation initiale.

L'âge moyen est de 25,6 ans, l'étendue allant de 24 à 28 ans.



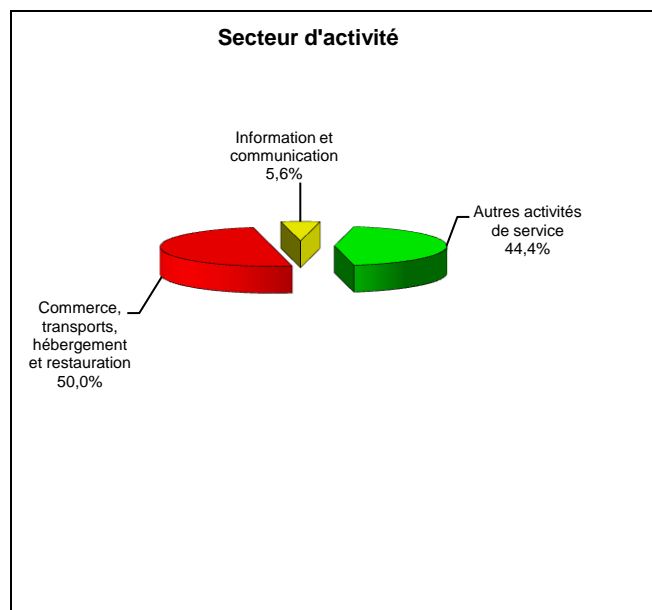
Situation au 1^{er} décembre 2009

Aucun des répondants n'a poursuivi ou repris des études après l'obtention du master. Au 1^{er} décembre 2009, dix-huit des diplômés sont en emploi salarié ou indépendant et deux sont sans emploi et en recherche d'un emploi. Parmi ces deux répondants, l'un a déclaré n'avoir exercé aucun emploi depuis l'obtention de son master et l'autre cherche un nouvel emploi suite à une fin de contrat depuis septembre 2009.

En emploi salarié au 1^{er} décembre 2009 – Activité principale

Caractéristiques de l'emploi occupé

Caractéristiques	Promotion 2007 (N=18)
Durée moyenne de recherche du 1 ^{er} emploi	7 mois
Nombre moyen d'emploi occupé	2,3
Nature de l'entreprise ¹	9 en Petite entreprise 2 en Moyenne entreprise 7 en Grande entreprise
Nombre de diplômés « En emploi stable »	12
Nombre de diplômés « En emploi de type cadre »	5
Nature de l'emploi	18 à plein temps
Salaire moyen net mensuel	1500
Salaire médian net mensuel	1500
Situation géographique	3 en Région Centre, 6 en Ile de France, 1 Champagne Ardenne, 2 en Haute-Normandie, 1 dans les Pays de la Loire, 1 en Provence Alpes Côte d'Azur, 2 en Rhône Alpes, 1 en Afrique du Sud, 1 en Angleterre
Attractivité de la région Centre	3 originaires de la région Centre et y travaillant, 6 originaires de la région centre et travaillant dans une autre région dont 5 en Ile-de-France

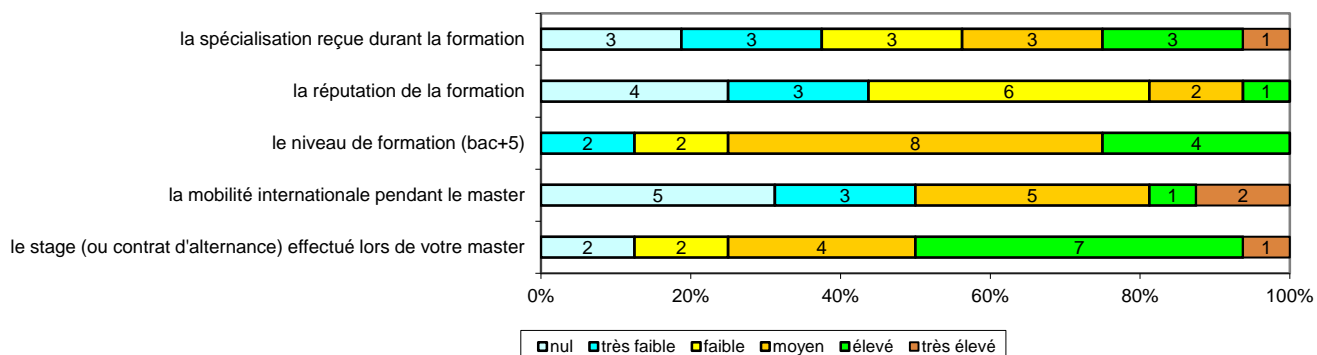


Origine emploi	N=18
Grâce à des relations personnelles (réseau)	7
En réponse à une annonce hors ANPE (presse, Internet...)	3
Grâce aux stages ou contrats salariés effectués durant vos études	2
Suite à une candidature spontanée	2
Vous avez créé votre emploi	2
Suite à une mission d'intérim ou un CDD	1

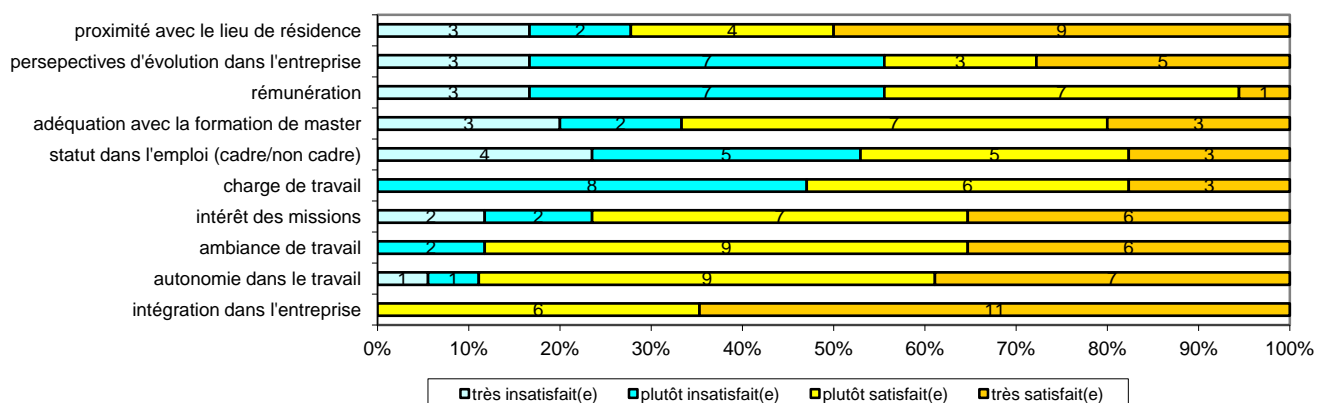
Perception emploi	N=18
Correspond à votre niveau de qualification	10
Est en dessous de votre niveau de qualification	8

¹ On qualifie de « Petite entreprise » une entreprise de moins de 50 salariés ou de « Grande entreprise » une de 500 salariés et plus.

Importance des éléments du master dans l'insertion professionnelle



Degré de satisfaction pour les différents critères de l'emploi actuel



Sexe	Régime	Activité de l'entreprise	Dépt	Intitulé poste	Type de contrat	Tranche Revenu net mensuel
H	F initiale	Distribution/Import/Export produits de médecine sportive	45	Attaché commercial	CDI	De 1000 à 1500
F	F initiale	Fédération multisports	36	Déléguée départementale	CDI	De 1000 à 1500
H	F initiale	Conseil et gestion d'équipement sportif	27	Chargé d'études appel d'offre équipements sportifs	CDI	De 1500 à 2000
H	F initiale	Restauration	99	Assistant serveur	CDI	De 1000 à 1500
F	F initiale	Club sportif	92	Sportive professionnelle	CDD	De 1500 à 2000
H	F initiale	Presse écrite	53	Chargé de développement	CDD	De 1000 à 1500
F	F initiale	Tourisme et hospitalité	99	FIT consultant	CDI	De 500 à 1000
H	F initiale	Organisation Événementiel	77	Chef de projet commercial événementiel	CDD	De 1000 à 1500
H	F initiale	Habillement – Distribution de produits textiles	77	Assistant Chef de Produit/Acheteur Textile - Homme	CDI	De 1500 à 2000
H	F initiale	Prestation de services	37	Chef de projet junior	CDD	De 1500 à 2000
H	F initiale	Tourisme	74	Réceptionniste tournant	CDD	De 1500 à 2000
F	F initiale	Tourisme	74	Responsable restauration	CDD	De 1000 à 1500
H	F initiale	Événementiel - Vente de matériel	06	Gérant de société	Prof. Libérale, indépendant, chef d'entreprise	De 1500 à 2000
F	F initiale	Conseil en relations publiques et communication	75	Attachée de presse	CDI	De 1500 à 2000
H	F initiale	Golf (sportif)	77	Golfeur professionnel	Prof. Libérale, indépendant, chef d'entreprise	De 500 à 1000
H	F initiale	Vente d'articles de sport	91	Responsable de rayon (statut cadre)	CDI	De 1500 à 2000
H	F initiale	Bureautique	76	Ingénieur commercial	CDI	De 2500 à 3000
H	F initiale	Parc Expo = Événementiel	51	Chargé d'affaires	CDI	De 1500 à 2000

Tab 48: Métiers et salaires des diplômés de Master Management des organisations, des services et des événements sportifs

Master Marketing et production

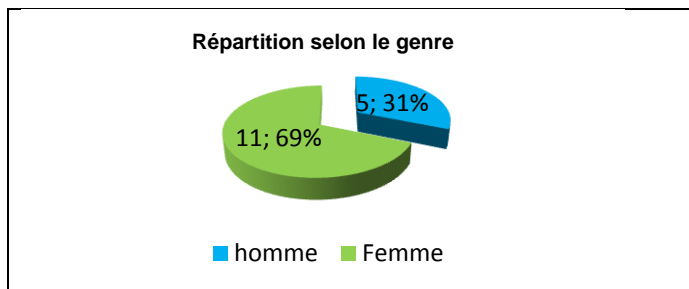
Taux brut de répondants : 61,5% (taux net : 72,7%)

Diplôme d'accès au Master professionnel et régime d'inscription

Sur les 16 diplômés ayant répondu à l'enquête, tous sont déclarés être titulaires d'une Maîtrise ou du diplôme intermédiaire au master (M1).

L'ensemble des répondants était inscrit en formation initiale.

L'âge moyen est de 26,2 ans, l'étendue allant de 25 à 29 ans.



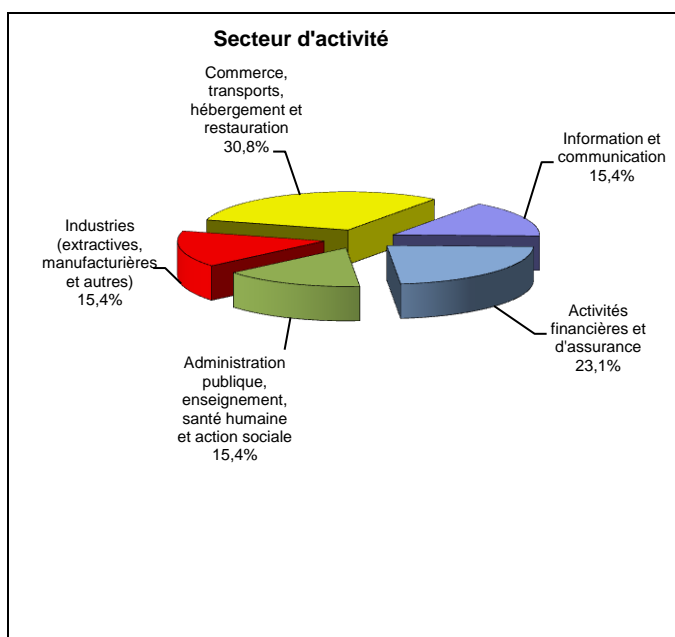
Situation au 1^{er} décembre 2009

Aucun des répondants n'a poursuivi ou repris des études après l'obtention du master. Au 1^{er} décembre 2009, treize des diplômés sont en emploi salarié ou indépendant et trois sont sans emploi et en recherche d'un emploi. Parmi ces trois répondants, l'un a déclaré n'avoir exercé aucun emploi depuis l'obtention de son master et les deux autres cherchent un nouvel emploi suite à une fin de contrat depuis avril et octobre 2009.

En emploi salarié au 1^{er} décembre 2009 – Activité principale

Caractéristiques de l'emploi occupé

Caractéristiques	Promotion 2007 (N=13)
Durée moyenne de recherche du 1 ^{er} emploi	7,4 mois
Nombre moyen d'emploi occupé	1,5
Nature de l'entreprise ¹	1 en Petite entreprise, 2 en Moyenne entreprise, 10 en Grande entreprise
Nombre de diplômés « En emploi stable »	10
Nombre de diplômés « En emploi de type cadre »	8
Nature de l'emploi	13 à plein temps
Salaire moyen net mensuel	1865
Salaire médian net mensuel	1750
Situation géographique	5 en Région Centre, 4 en Ile de France, 1 en Aquitaine, 2 en Bourgogne, 1 en Martinique, 1 en Allemagne
Attractivité de la région Centre	4 originaires de la région Centre et y travaillant, 5 originaires de la région Centre et travaillant dans une autre région dont 4 en Ile de France, 1 originaire de la région Centre et travaillant à l'étranger, 1 originaire d'une autre région et travaillant en région Centre

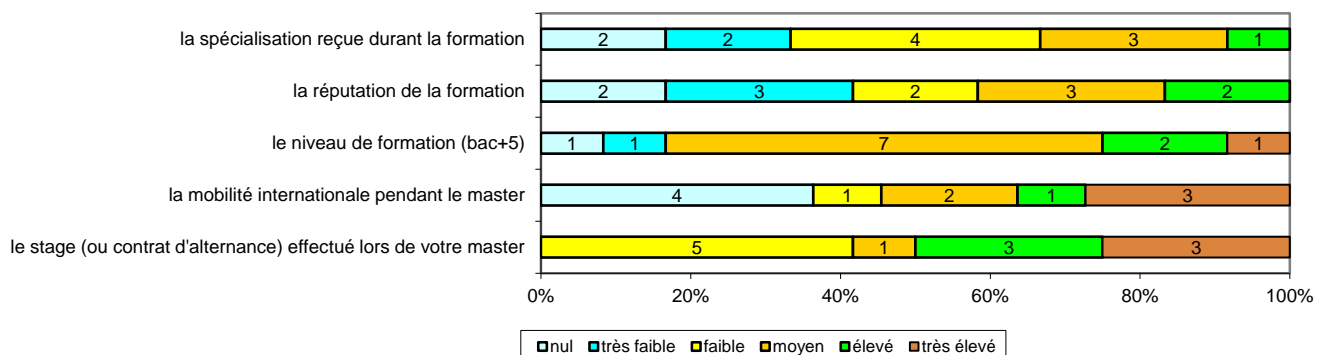


Origine emploi	N=13
Grâce à des relations personnelles (réseau)	3
Suite à une candidature spontanée	3
Grâce aux stages ou contrats salariés effectués durant vos études	2
Suite à un dépôt de CV en ligne	2
Par l'ANPE ou autre organisme	1
En réponse à une annonce hors ANPE (presse, Internet...)	1
Cabinet de recrutement	1

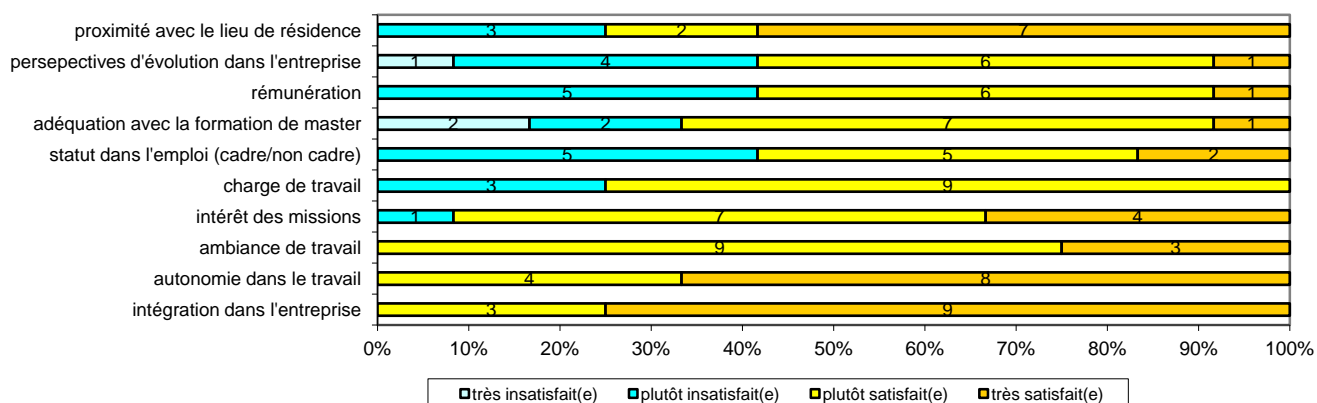
Perception emploi	N=13
Correspond à votre niveau de qualification	7
Est en dessous de votre niveau de qualification	6

¹ On qualifie de « Petite entreprise » une entreprise de moins de 50 salariés ou de « Grande entreprise » une de 500 salariés et plus.

Importance des éléments du master dans l'insertion professionnelle



Degré de satisfaction pour les différents critères de l'emploi actuel



Sexe	Régime	Activité de l'entreprise	Dépt	Intitulé poste	Type de contrat	Tranche Revenu net mensuel
F	F initiale	Technologies et services liés à l'informatique médicale - CRM Pharmaceutique	92	Business Support Analyst	CDI	De 1500 à 2000
H	F initiale	Construction métallique	45	Responsable Débit Oxycoupage	CDI	De 1500 à 2000
H	F initiale	Placement des demandeurs d'emploi, Indemnisation assurance chômage (Pôle emploi)	45	Chargé de communication événementiel	CDD	De 1500 à 2000
H	F initiale	Industrie chimique	99	Market Manager	CDI	De 2000 à 2500
H	F initiale	Assurance	75	Chef de Produits marché des séniors	CDI	De 2000 à 2500
F	F initiale	Vente de textile	94	Manager des ventes	CDI	De 1500 à 2000
F	F initiale	Actions sanitaires et sociales	45	Chargée de mission	CDD	De 2000 à 2500
F	F initiale	Commerce	75	Spécialiste en marketing et communication	CDI	De 2000 à 2500
H	F initiale	Société de caution mutuelle	21	Responsable secteur	CDI	De 2000 à 2500
F	F initiale	Assurance	45	Chargée de clientèle	CDI	De 1000 à 1500
F	F initiale	Autoroute	45	Assistante marketing	CDI	De 1500 à 2000
F	F initiale	Grande distribution	64	Employée de libre service	CDD	De 1000 à 1500
F	F initiale	Téléphonie mobile, fixe, internet et data	97	Consultant RH (Ingénieur d'études)	CDI	De 1500 à 2000

Tab 49: Métiers et salaires des diplômés de Master Marketing et production

Master stratégie, veille d'entreprise et technologies de l'information et de la communication

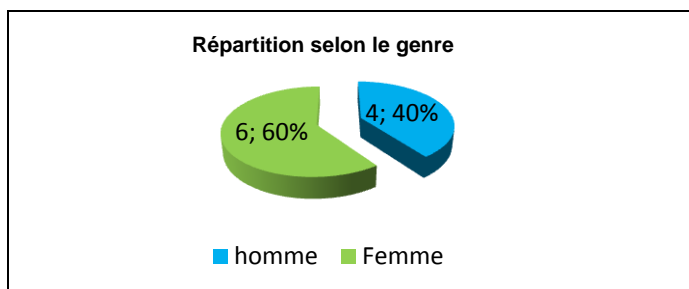
Taux brut de répondants : 66,7% (taux net : 90,9%)

Diplôme d'accès au Master professionnel et régime d'inscription

Sur les 10 diplômés ayant répondu à l'enquête, 9 sont déclarés être titulaires d'une Maîtrise ou du diplôme intermédiaire au master (M1).

Tous étaient inscrits en formation initiale.

L'âge moyen est de 26,2 ans, l'étendue allant de 25 à 30 ans.



Situation au 1^{er} décembre 2009

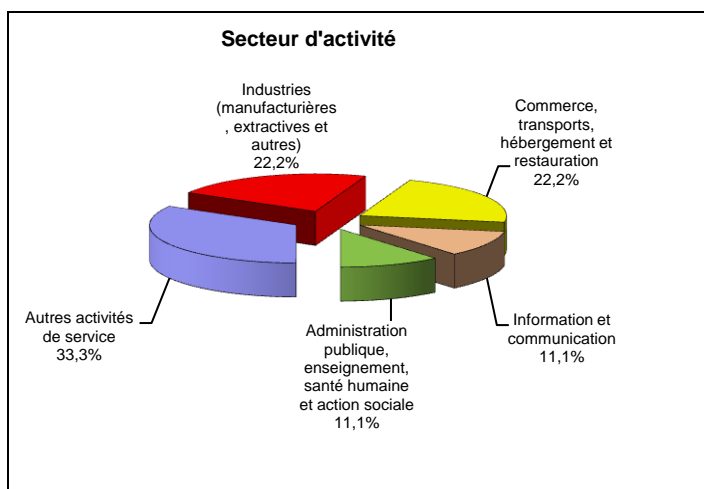
Au 1^{er} décembre 2009, neuf des diplômés sont en emploi salarié ou indépendant et un est sans emploi et en recherche d'un emploi. Cette personne n'a effectué aucune poursuite ou reprise d'études depuis l'obtention de son master, elle est en recherche d'un nouvel emploi suite à une fin de contrat depuis novembre.

Un des répondants en emploi au 1^{er} décembre 2009 a déclaré deux années immédiates d'études, un autre master Gestion de l'information puis une formation Administration de bases de données Oracle, il exerce la fonction d'administrateur de bases de données Oracle en CDI.

En emploi salarié au 1^{er} décembre 2009 – Activité principale

Caractéristiques de l'emploi occupé

Caractéristiques	Promotion 2007 (N=9)
Durée moyenne de recherche du 1 ^{er} emploi	6,1 mois
Nombre moyen d'emploi occupé	1,6
Nature de l'entreprise ¹	1 en Petite entreprise, 1 en Moyenne entreprise, 7 en Grande entreprise
Nombre de diplômés « En emploi stable »	6
Nombre de diplômés « En emploi de type cadre »	8
Nature de l'emploi	9 à plein temps
Salaire moyen net mensuel	2083
Salaire médian net mensuel	2250
Situation géographique	1 en Région Centre, 5 en Ile de France, 1 en Auvergne, 1 en Champagne Ardenne, 1 aux Etats-Unis
Attractivité de la région Centre	1 originaire de la région Centre et y travaillant, 1 originaire de la région Centre et travaillant en Ile de France

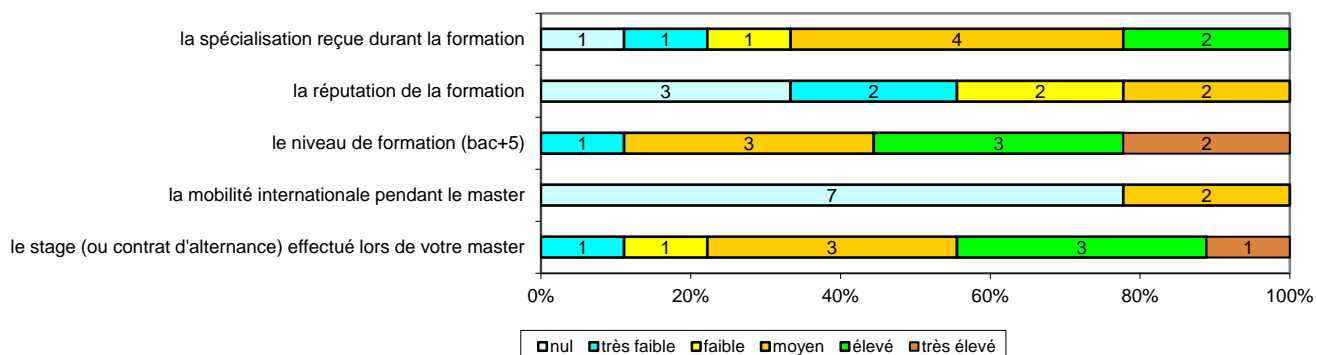


Origine emploi	N=9
En réponse à une annonce hors ANPE (presse, Internet...)	3
Suite à un dépôt de CV en ligne	3
Grâce à des relations personnelles (réseau)	1
Grâce aux stages ou contrats salariés effectués durant vos études	1
Suite à une candidature spontanée	1

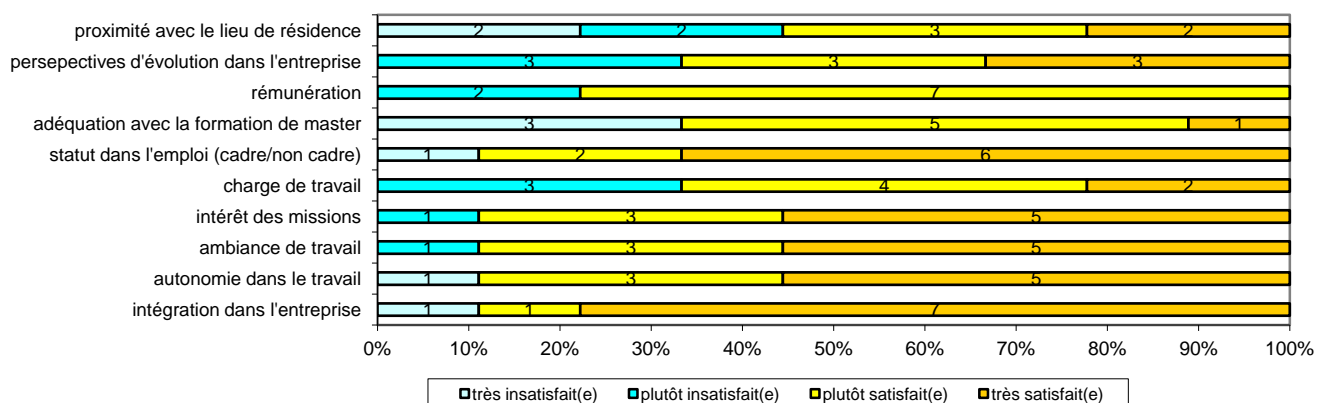
Perception emploi	N=9
Correspond à votre niveau de qualification	8
Est au-dessus de votre niveau de qualification	1

¹ On qualifie de « Petite entreprise » une entreprise de moins de 50 salariés ou de « Grande entreprise » une de 500 salariés et plus.

Importance des éléments du master dans l'insertion professionnelle



Degré de satisfaction pour les différents critères de l'emploi actuel



Sexe	Régime	Activité de l'entreprise	Dépt	Intitulé poste	Type de contrat	Tranche Revenu net mensuel
F	F initiale	Fédération des mutuelles de France	75	Chargée d'études et de projets	CDI	De 2000 à 2500
H	F initiale	Fabrication de pneumatiques	63	Chargé de veille	CDI	De 2000 à 2500
H	F initiale	Transport de voyageurs et de marchandises (SNCF)	92	Chargé d'études sur le projet BOOSTER	CDI	De 2000 à 2500
H	F initiale	Défense (armement)	94	Urbaniste SI	Contractuel de la fonction publique	De 2000 à 2500
F	F initiale	Collectivité	91	Conseillère en intelligence économique	CDD	De 1500 à 2000
H	F initiale	Informatique	92	Administrateur de bases de données Oracle	CDI	De 2000 à 2500
F	F initiale	Services d'analyse de données	99	Analyste	CDD	De 1500 à 2000
F	F. initiale	La poste	45	Chargée de projet MOA	CDI	De 1500 à 2000
F	F initiale	Fabrication et commercialisation de chaussettes et sous-vêtements	10	Chef de produit GMS	CDI	De 2000 à 2500

Tab 50: Métiers et salaires des diplômés de Master Stratégie, veille d'entreprise et technologies de l'information et de la communication

Master Système d'information et contrôle

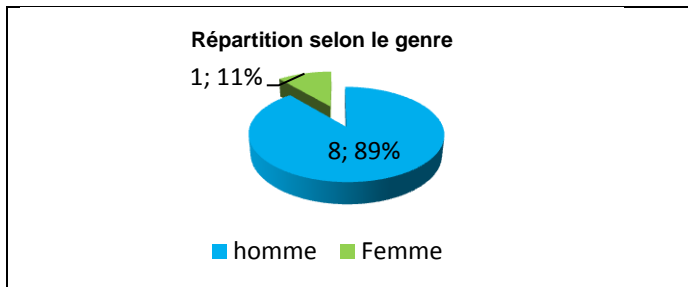
Taux brut de répondants : 25,7% (taux net : 50,0%)

Diplôme d'accès au Master professionnel et régime d'inscription

Sur les 9 diplômés ayant répondu à l'enquête, 8 ont déclaré être titulaires d'une Maîtrise ou du diplôme intermédiaire au master.

Tous les répondants étaient inscrits en formation initiale.

L'âge moyen est de 27,1 ans, l'étendue allant de 24 à 31 ans.



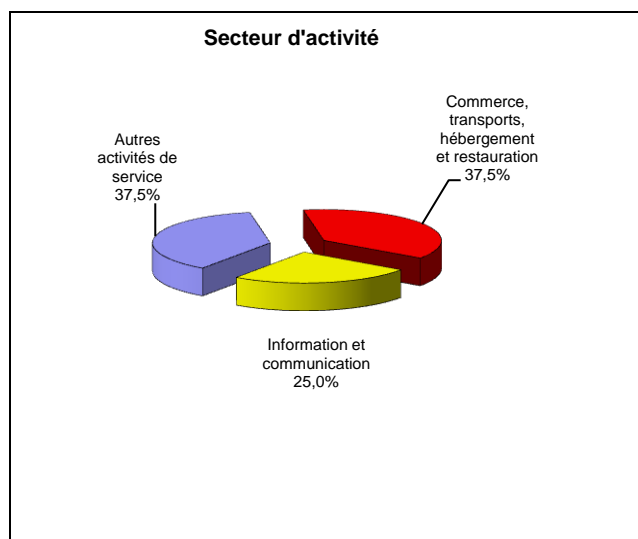
Situation au 1^{er} décembre 2009

Au 1^{er} décembre 2009, huit des diplômés sont en emploi salarié ou indépendant et un est sans emploi et en recherche d'un emploi. Cette personne n'a effectué aucune poursuite ou reprise d'études depuis l'obtention de son master. Un des répondants en emploi au 1^{er} décembre 2009 a déclaré deux années immédiates d'études, un autre master Comptabilité, contrôle, audit, il exerce la fonction de contrôleur de gestion en CDI. Un autre a déclaré avoir suivi une formation SAP en 2008, il est consultant fonctionnel SAP en CDI.

En emploi salarié au 1^{er} décembre 2009 – Activité principale

Caractéristiques de l'emploi occupé

Caractéristiques	Promotion 2007 (N=8)
Durée moyenne de recherche du 1 ^{er} emploi	8,5 mois
Nombre moyen d'emploi occupé	1,5
Nature de l'entreprise ¹	4 en Moyenne entreprise, 4 en Grande entreprise
Nombre de diplômés « En emploi stable »	8
Nombre de diplômés « En emploi de type cadre »	5
Nature de l'emploi	8 à plein temps
Salaire moyen net mensuel	2125
Salaire médian net mensuel	2000
Situation géographique	2 en Région Centre, 3 en Ile de France, 1 en Aquitaine, 1 en Midi Pyrénées, 1 dans les Pays de la Loire
Attractivité de la région Centre	1 originaire de la région Centre et y travaillant, 2 originaires de la région Centre et travaillant dans une autre région dont 1 en Ile de France, 1 originaire d'une autre région et travaillant en région Centre

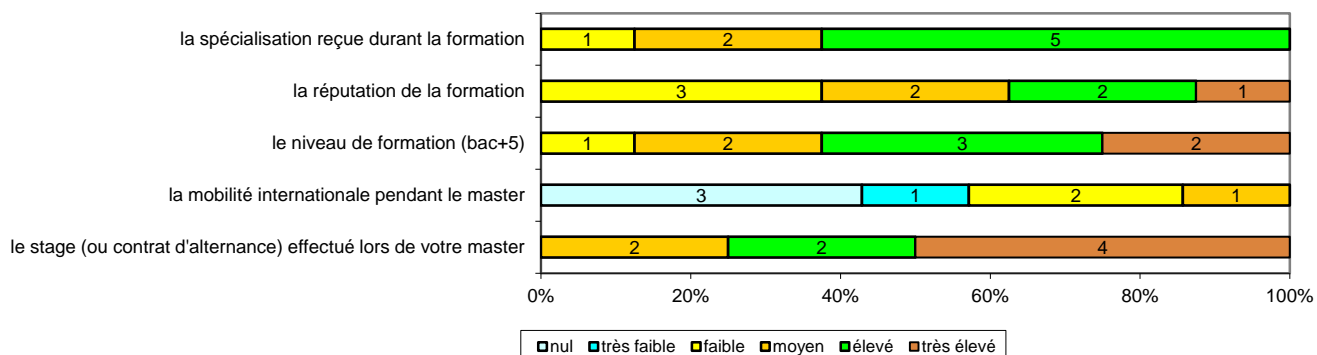


Origine emploi	N=8
Grâce aux stages ou contrats salariés effectués durant vos études	3
En réponse à une annonce hors ANPE (presse, Internet...)	2
Suite à une candidature spontanée	1
Par l'ANPE ou autres organismes	1
Salon	1

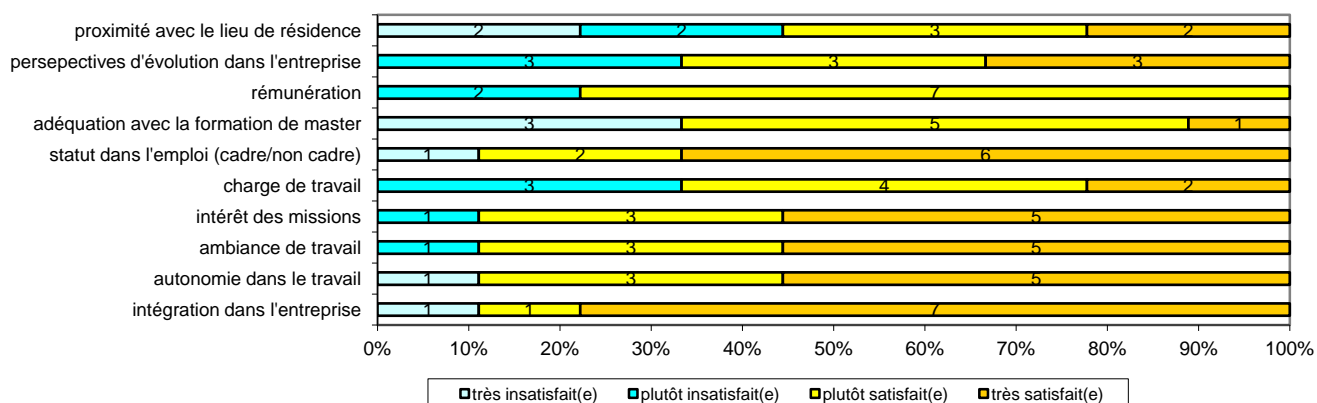
Perception emploi	N=8
Correspond à votre niveau de qualification	6
Est en dessous de votre niveau de qualification	2

¹ On qualifie de « Petite entreprise » une entreprise de moins de 50 salariés ou de « Grande entreprise » une de 500 salariés et plus.

Importance des éléments du master dans l'insertion professionnelle



Degré de satisfaction pour les différents critères de l'emploi actuel



Sexe	Régime	Activité de l'entreprise	Dépt	Intitulé poste	Type de contrat	Tranche Revenu net mensuel
H	F initiale	Transport de produits frigorifiques	44	Responsable du contrôle de gestion	CDI	De 2000 à 2500
H	F initiale	Transports	75	Contrôleur de gestion	CDI	De 1500 à 2000
H	F initiale	Service liés aux systèmes d'information	81	Ingénieur d'études	CDI	De 2500 à 3000
H	F initiale	Location et construction de logement	45	Contrôleur de gestion	CDI	De 1500 à 2000
H	F initiale	Location de logements	33	Assistant budgétaire et financier	CDI	De 1000 à 1500
F	F initiale	Prestation de services	45	Contrôleur de gestion	CDI	De 2000 à 2500
H	F initiale	Vente de produits de pâtisserie	78	Contrôleur de gestion junior	CDI	De 1500 à 2000
H	F initiale	Gestion d'installations informatiques	93	Consultant fonctionnel SAP	CDI	De 3000 à 3500

Tab 51: Métiers et salaires des diplômés de Master Systèmes d'information et contrôle

Domaine Lettres, Langues et Linguistique

56 diplômés de Master Professionnel étaient potentiellement destinataires de l'enquête.

40 diplômés de Master Professionnel ont pu être contactés.

31 diplômés ont répondu à l'enquête. Le taux brut de réponse est de 55,4%. Il varie de 47,1% à 75,0% selon la mention du Master Professionnel.

Mention de Master	Nbre d'inscrits	Nbre de diplômés	Taux de diplômés	Nbre enquêtés	Nbre de réponses	Taux brut de réponse	Taux net ¹ de réponse
Langue et interculturelité	11	8	72,7%	6	6	75,0%	100%
Langues, affaires et commerce international	19	14	73,7%	12	9	64,3%	75,0%
Linguistique	36	34	94,4%	22	16	47,1%	72,7%
Ensemble	66	56	84,8%	40	31	55,4%	77,5%

Tab 52: Nombre d'inscrits et de diplômés en Master Professionnel domaine Lettres, Langues et Linguistique

	<i>LANGUES ET INTERCULTURALITE</i>	Master Traduction d'édition
	<i>LANGUES, AFFAIRES ET COMMERCE INTERNATIONAL</i>	Master Langues, affaires et commerce international
	<i>LINGUISTIQUE</i>	Master Didactique des langues et des nouvelles technologies Master Ingénierie linguistique et traitement de la communication

¹ Le taux brut est le rapport multiplié par 100 du nombre de répondants sur le nombre total de diplômés. En retirant du nombre total de diplômés les étudiants ayant pour adresse fixe l'étranger et ne pouvant être retrouvés par l'adresse annuelle ou par email mais aussi ceux pour lesquelles les coordonnées n'étaient plus valides (adresse, téléphone...), on obtient le taux net de répondants de 77,5%

Master Traduction d'édition

Taux brut de répondants : 75,0% (taux net : 100%)

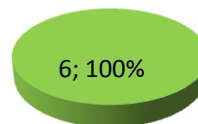
Diplôme d'accès au Master professionnel et régime d'inscription

Sur les 6 diplômés ayant répondu à l'enquête, tous sont titulaires d'une Maîtrise ou du diplôme intermédiaire au master.

Cinq des répondants étaient inscrits en formation initiale et un en formation continue.

L'âge moyen est de 31 ans, l'étendue allant de 24 à 55 ans.

Répartition selon le genre



■ homme ■ Femme

Situation au 1^{er} décembre 2009

Au 1^{er} décembre 2009, cinq des diplômés sont en emploi salarié ou indépendant et un est en poursuite d'études. Cette personne a effectué trois années immédiates d'études depuis l'obtention de son master, elle est en 3^{ème} année de Doctorat en Langues et Littérature.

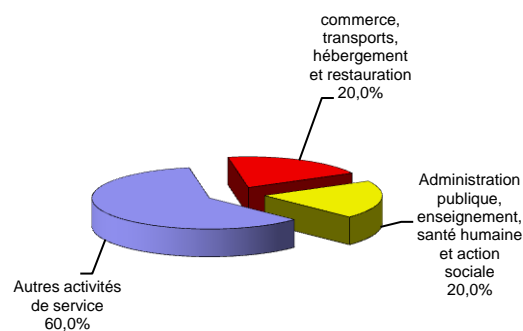
Une des répondantes en emploi au 1^{er} décembre 2009 a déclaré une année immédiate d'études, 1^{ère} année d'un autre master LACI, elle exerce la fonction de coordinatrice de projets de traduction junior en CDI.

En emploi salarié au 1^{er} décembre 2009 – Activité principale

Caractéristiques de l'emploi occupé

Caractéristiques	Promotion 2007 (N=5)
Durée moyenne de recherche du 1 ^{er} emploi	2,6 mois
Nombre moyen d'emploi occupé	2
Nature de l'entreprise ¹	2 en Petite entreprise 3 en Grande entreprise
Nombre de diplômés « En emploi stable »	5
Nombre de diplômés « En emploi de type cadre »	4
Nature de l'emploi	4 à plein temps
Salaire moyen net mensuel	1550
Salaire médian net mensuel	1250
Situation géographique	2 en Région Centre, 1 en Ile de France, 1 en Haute-Normandie, 1 en Allemagne
Attractivité de la région Centre	1 originaires de la région Centre et y travaillant, 1 originaire d'une autre région et travaillant en région Centre

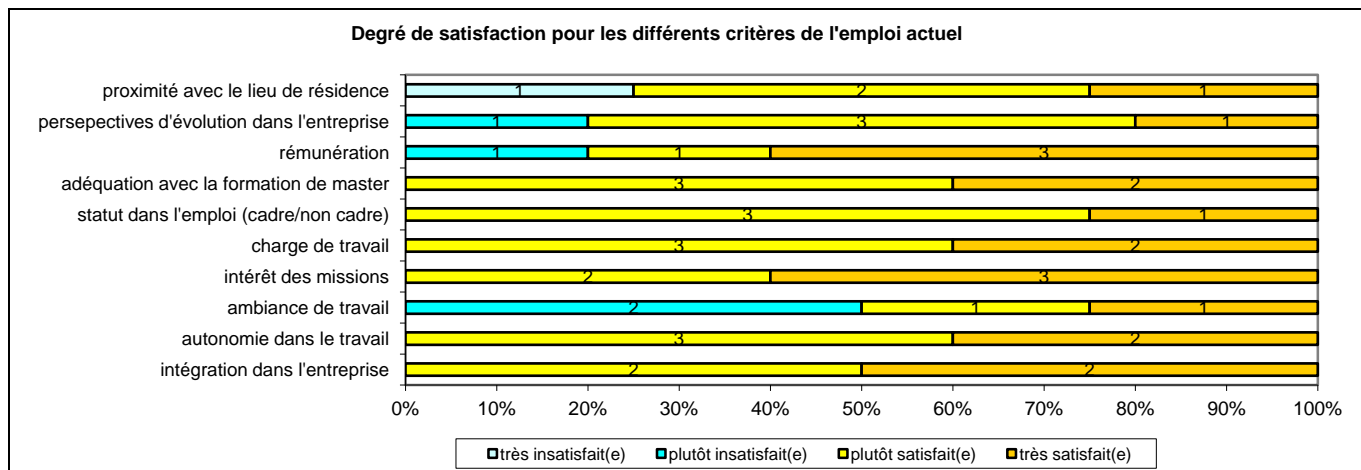
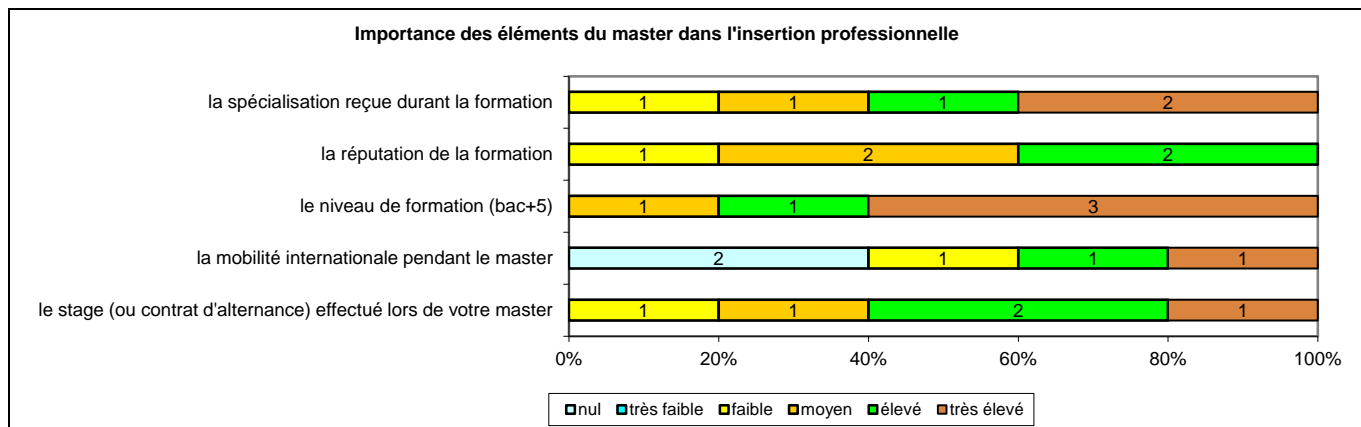
Secteur d'activité



Origine emploi	N=5
En réponse à une annonce hors ANPE (presse, Internet...)	2
Vous avez créé votre emploi	1
Déjà en emploi	1

Perception emploi	N=5
Correspond à votre niveau de qualification	7

¹ On qualifie de « Petite entreprise » une entreprise de moins de 50 salariés ou de « Grande entreprise » une de 500 salariés et plus.



Sexe	Régime	Activité de l'entreprise	Dépt	Intitulé poste	Type de contrat	Tranche Revenu net mensuel
F	F initiale	Traduction	45	Traductrice/relectrice	Prof. libérale, indépendant, chef d'entreprise	De 1000 à 1500
F	F initiale	Jeux vidéo	99	Traductrice anglais-français de jeux vidéo	CDI	De 2000 à 2500
F	F initiale	Documentation	78	Coordinatrice de projets de traduction junior	CDI	De 1500 à 2000
F	F initiale	Traduction	76	Traductrice indépendante anglais/français	Prof. libérale, indépendant, chef d'entreprise	De 1000 à 1500
F	F continue	Education nationale	45	Enseignante à temps partiel + traductrice	Fonctionnaire	De 1000 à 1500

Tab 53: Métiers et salaires des diplômés de Master Traduction d'édition

Master Langues, affaires et commerce international

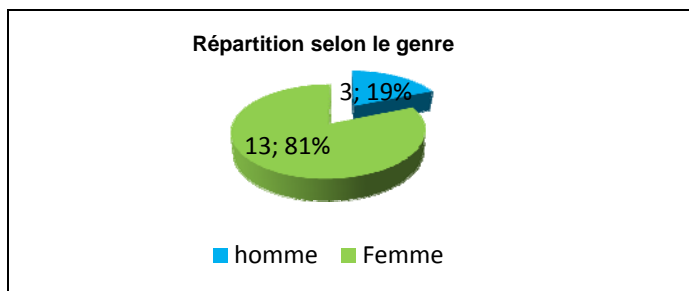
Taux brut de répondants : 47,1% (taux net : 72,7%)

Diplôme d'accès au Master professionnel et régime d'inscription

Sur les 16 diplômés ayant répondu à l'enquête, tous sont titulaires d'une Maîtrise ou du diplôme intermédiaire au master.

Tous les répondants étaient inscrits en formation initiale.

L'âge moyen est de 26,4 ans, l'étendue allant de 24 à 30 ans.



Situation au 1^{er} décembre 2009

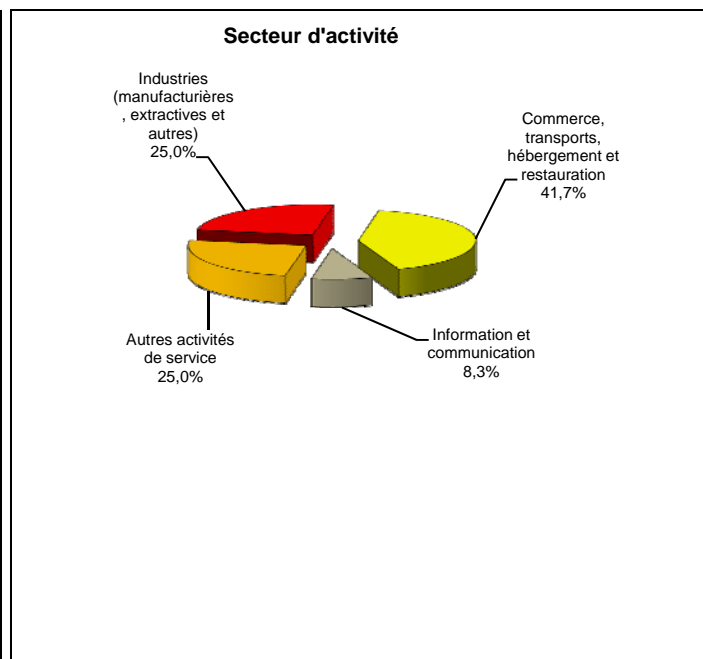
Au 1^{er} décembre 2009, douze des diplômés sont en emploi salarié ou indépendant, deux sont en recherche d'emploi et deux sont en poursuite d'études. Parmi ces deux personnes, l'une est en 2^{ème} année de doctorat après avoir fait un M1 de didactique des langues et nouvelles technologies (3 années immédiates d'études) et déclare n'exercer aucun emploi, l'autre est en reprise d'études, au 1^{er} décembre 2009, sa formation est son activité principale, elle effectuée, en Espagne, un master de muséologie et théorie critique et déclare être architecte freelance.

Les deux personnes sans emploi, aucune année de poursuite ou de reprise d'études, recherche un nouvel emploi, l'une depuis août suite à une fin de contrat et l'autre, congé de maternité, a retrouvé un emploi pour avril.

En emploi salarié au 1^{er} décembre 2009 – Activité principale

Caractéristiques de l'emploi occupé

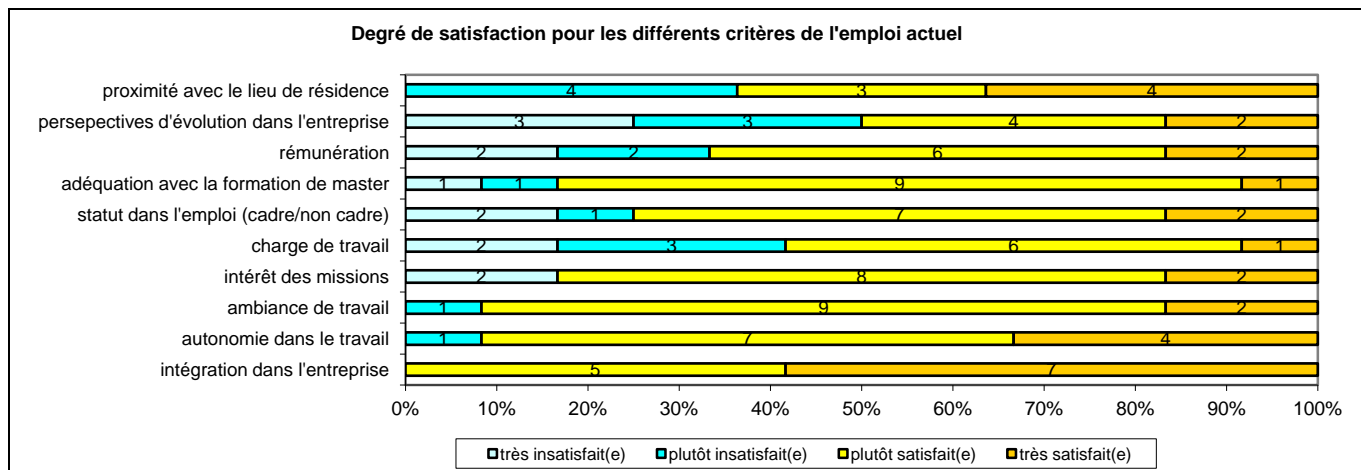
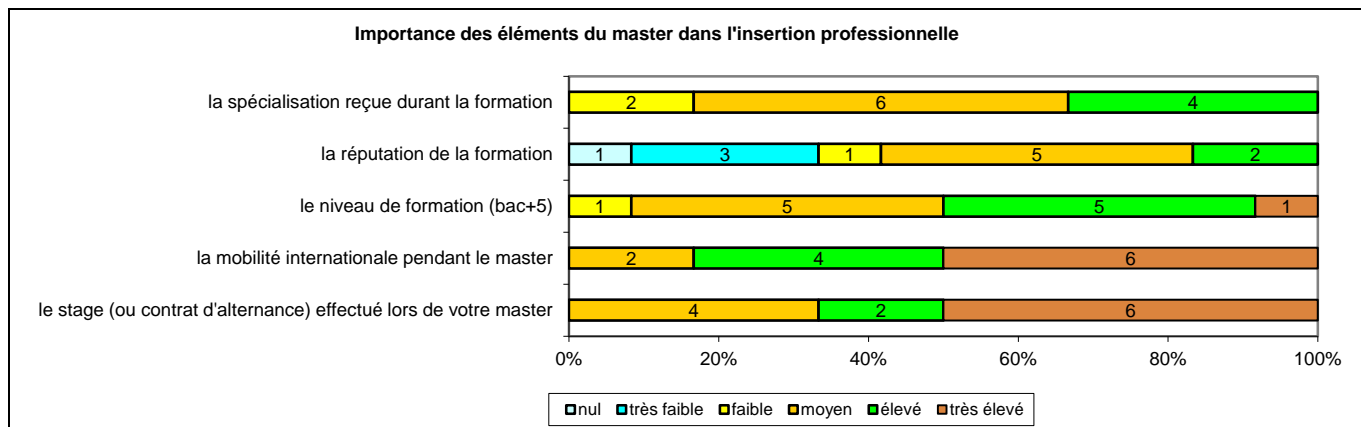
Caractéristiques	Promotion 2007 (N=12)
Durée moyenne de recherche du 1 ^{er} emploi	6,3 mois
Nombre moyen d'emploi occupé	1,9
Nature de l'entreprise ¹	3 en Petite entreprise, 3 en Moyenne entreprise, 5 en Grande entreprise, 1 NR
Nombre de diplômés « En emploi stable »	8
Nombre de diplômés « En emploi de type cadre »	7
Nature de l'emploi	12 à plein temps
Salaire moyen net mensuel	1841
Salaire médian net mensuel	1750
Situation géographique	3 en Région Centre, 4 en Ile de France, 1 en Nord-Pas-de-Calais, 1 en Afrique, 1 en Chine, 1 Dubaï UAE, 1 en Espagne
Attractivité de la région Centre	2 originaires de la région Centre et y travaillant, 1 originaire de la région Centre et travaillant en Ile de France, 3 originaires de la région Centre et travaillant à l'étranger, 1 originaire d'une autre région et travaillant en région Centre



Origine emploi	N=12
Grâce aux stages ou contrats salariés effectués durant vos études	3
Grâce à des relations personnelles (réseau)	2
Suite à une candidature spontanée	2
Par l'ANPE ou autres organismes	1
Dépôt de CV en ligne	1
Site internet	1
Vous avez créé votre emploi	1

Perception emploi	N=12
Correspond à votre niveau de qualification	7
Est en dessous de votre niveau de qualification	4
Est au-dessus de votre qualification	1

¹ On qualifie de « Petite entreprise » une entreprise de moins de 50 salariés ou de « Grande entreprise » une de 500 salariés et plus.



Sexe	Régime	Activité de l'entreprise	Dépt	Intitulé poste	Type de contrat	Tranche Revenu net mensuel
F	F initiale	E-commerce	92	Chef d'entreprise	Prof. libérale, indépendant, chef d'entreprise	Moins de 500
F	F initiale	Cosmétique de luxe	99	Assistant commerciale export coordinatrice Travel Retail	CDI	De 2500 à 3000
F	F initiale	Haute couture	75	Assistante Logistique/Export	CDI	De 1500 à 2000
F	F initiale	Importation et distribution de produits alimentaires	92	Responsable commercial	CDI	De 2000 à 2500
F	F initiale	Chambre régionale des métiers et de l'artisanat	45	Assistante administrative	CDD	De 1000 à 1500
F	F initiale	Maintenance et installation en télécommunication	45	Chargé de clientèle export	CDI	De 2000 à 2500
H	F initiale	Jeux vidéo	95	Marketing Product Manager	CDI	De 2000 à 2500
F	F initiale	Organisation de mariage	99	Coordinatrice logistique	CDD	De 2500 à 3000
F	F initiale	Imprimantes	45	Gestionnaire de partenaires de distribution	CDD	De 1500 à 2000
F	F initiale	Décoration	59	Assistante chef de produit	CDI	De 1000 à 1500
F	F initiale	Chambre de commerce	99	departamento de Internacionalización camara de comercio de Murcia	CDD	De 1500 à 2000
F	F initiale	Tourisme	99	Directrice d'une entreprise de commerce international, services et consultance	Prof. libérale, indépendant, chef d'entreprise	-

Tab 54: Métiers et salaires des diplômés de Master Langues, affaires et commerce international

Master Didactique des langues et nouvelles technologies

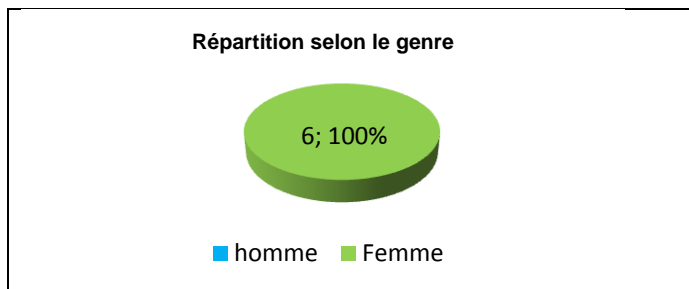
Taux brut de répondants : 75,0% (taux net : 100%)

Diplôme d'accès au Master professionnel et régime d'inscription

Sur les 6 diplômées ayant répondu à l'enquête, toutes sont titulaires d'une Maîtrise ou du diplôme intermédiaire au master. Une a obtenu un autre master la même année.

Toutes étaient inscrites en formation initiale.

L'âge moyen est de 25,8 ans, l'étendue allant de 24 à 28 ans.



Situation au 1^{er} décembre 2009

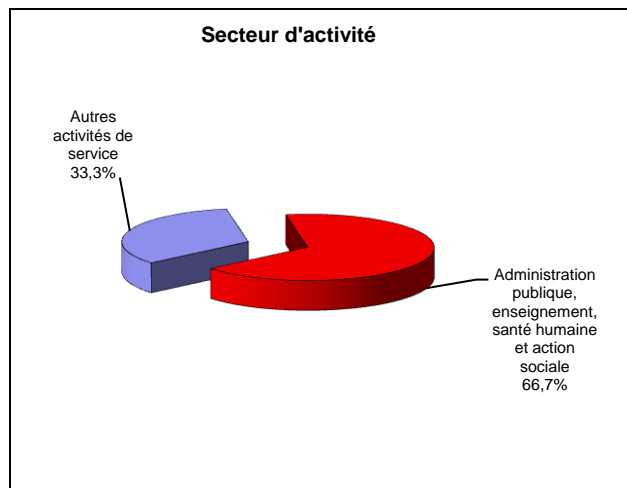
Au 1^{er} décembre 2009, trois des diplômées sont en emploi salarié ou indépendant, une est en recherche d'un nouvel emploi suite à une fin de contrat depuis novembre 2009 (aucune poursuite ou reprise d'études), une est en poursuite d'études et la dernière déclare être sans emploi et ne pas en rechercher un. Cette personne a été en emploi de septembre 2007 à juillet 2008 ; au 1^{er} décembre 2009, elle prépare par elle-même un concours, aucune poursuite ou reprise d'études depuis l'obtention du master.

Trois années immédiates d'études pour la diplômée en poursuite d'études au 1^{er} décembre 2009, après avoir fait une préparation à l'examen d'aptitudes techniques de danse contemporaine, elle est en 2^{ème} année du diplôme d'état en danse contemporaine et déclare n'exercer aucun emploi.

En emploi salarié au 1^{er} décembre 2009 – Activité principale

Caractéristiques de l'emploi occupé

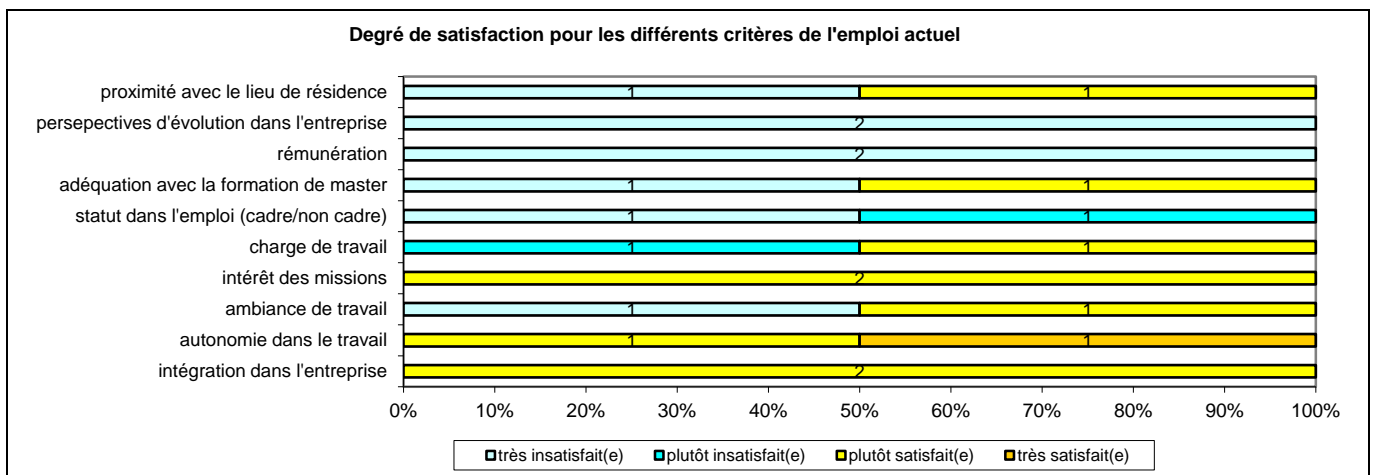

Caractéristiques	Promotion 2007 (N=3)
Durée moyenne de recherche du 1 ^{er} emploi	2 mois
Nombre moyen d'emploi occupé	2,3
Nature de l'entreprise ¹	2 en Petite entreprise 1 en Moyenne entreprise
Nombre de diplômés « En emploi stable »	1
Nombre de diplômés « En emploi de type cadre »	2
Nature de l'emploi	3 à plein temps
Salaire moyen net mensuel	1417
Salaire médian net mensuel	1250
Situation géographique	1 en Région Centre 1 en Ile de France 1 au Qatar
Attractivité de la région Centre	1 originaire de la région Centre et travaillant en Ile de France, 1 originaire de la région Centre et travaillant à l'étranger, 1 originaire d'une autre région et travaillant en région Centre



Origine emploi	N=3
Suite à une candidature spontanée	1
Grâce aux stages ou contrats salariés effectués durant vos études	1
Vous avez créé votre emploi	1

Perception emploi	N=3
Correspond à votre niveau de qualification	1
Est en dessous de votre niveau de qualification	2

¹ On qualifie de « Petite entreprise » une entreprise de moins de 50 salariés ou de « Grande entreprise » une de 500 salariés et plus.



Sexe	Régime	Activité de l'entreprise	Dépt	Intitulé poste	Type de contrat	Tranche Revenu net mensuel
F	F initiale	Lycée	18	Surveillante d'externat	Surveillant	De 1000 à 1500
F	F initiale	Centre culturel français	99	French lecturer	Vacataire	De 500 à 1000
F	F initiale	Préparation TOEIC	75	Intervenante à l'université	Prof. libérale, indépendant, chef d'entreprise	De 2000 à 2500

Tab 55: Métiers et salaires des diplômés de Master Didactique des langues et des nouvelles technologies

Master Ingénierie linguistique et traitement de la communication

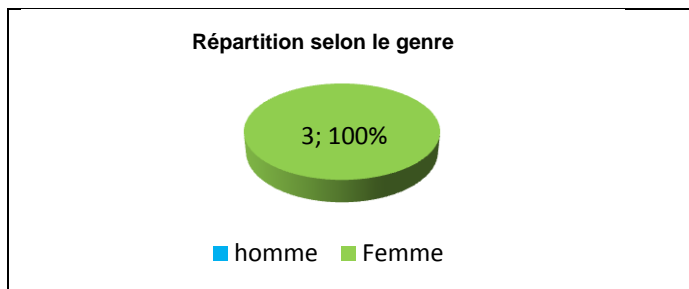
Taux brut de répondants : 50,0% (taux net : 50,0%)

Diplôme d'accès au Master professionnel et régime d'inscription

Sur les 3 diplômées ayant répondu à l'enquête, toutes sont titulaires d'une Maîtrise ou du diplôme intermédiaire au master.

L'ensemble des répondantes était inscrit en formation initiale.

L'âge moyen est de 25 ans, l'étendue est nulle.



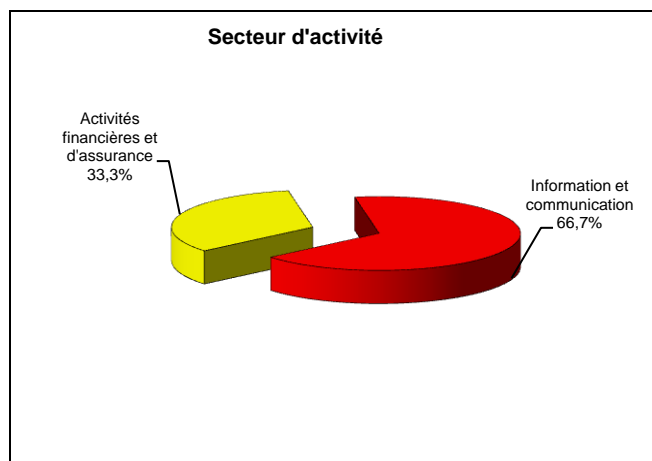
Situation au 1^{er} décembre 2009

Au 1^{er} décembre 2009, les trois diplômées sont en emploi salarié ou indépendant, elles n'ont connu aucune poursuite ou reprise d'études depuis l'obtention du master.

En emploi salarié au 1^{er} décembre 2009 – Activité principale

Caractéristiques de l'emploi occupé

Caractéristiques	Promotion 2007 (N=3)
Durée moyenne de recherche du 1 ^{er} emploi	2 mois
Nombre moyen d'emploi occupé	2,7
Nature de l'entreprise ¹	2 en Petite entreprise 1 en Grande entreprise
Nombre de diplômés « En emploi stable »	2
Nombre de diplômés « En emploi de type cadre »	2
Nature de l'emploi	3 à plein temps
Salaire moyen net mensuel	1417
Salaire médian net mensuel	1250
Situation géographique	1 en Région Centre 1 en Ile de France 1 en Rhône Alpes
Attractivité de la région Centre	1 originaires de la région Centre et y travaillant 1 originaire de la région Centre et travaillant dans une autre région

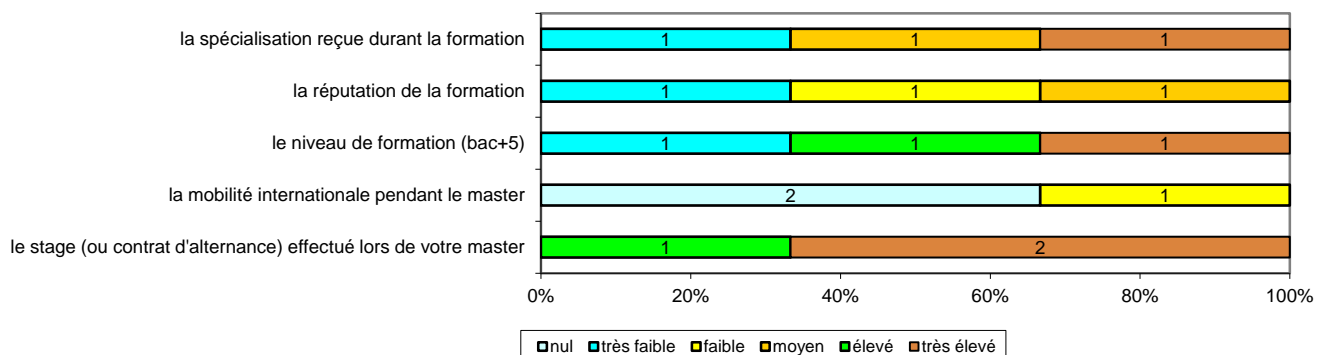


Origine emploi	N=3
Grâce aux stages ou contrats salariés effectués durant vos études	2
Grâce à des relations personnelles (réseau)	1

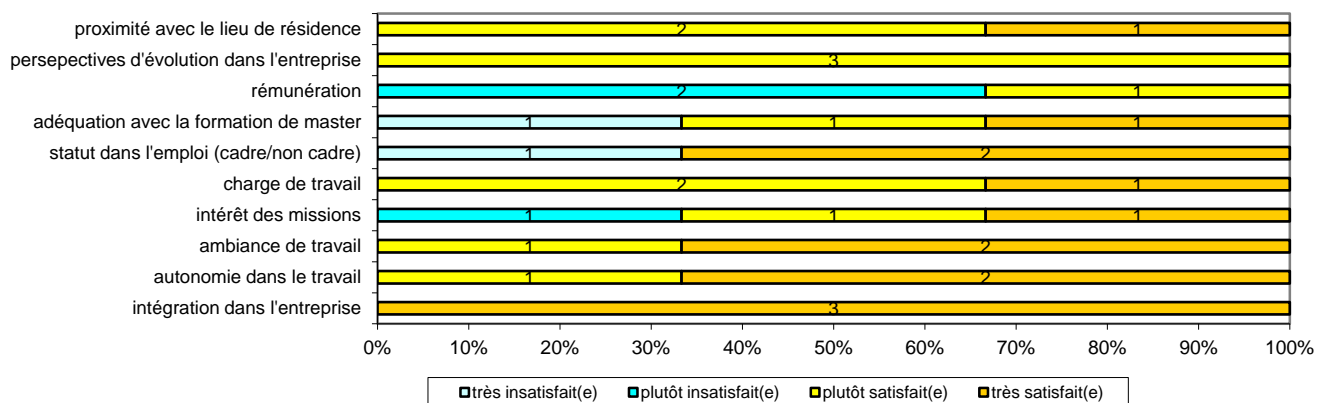
Perception emploi	N=3
Correspond à votre niveau de qualification	2
Est en dessous de votre niveau de qualification	1

¹ On qualifie de « Petite entreprise » une entreprise de moins de 50 salariés ou de « Grande entreprise » une de 500 salariés et plus.

Importance des éléments du master dans l'insertion professionnelle



Degré de satisfaction pour les différents critères de l'emploi actuel



Sexe	Régime	Activité de l'entreprise	Dépt	Intitulé poste	Type de contrat	Tranche Revenu net mensuel
F	F initiale	Développement de sites internet	01	Création de sites internet / communication globale	Prof. libérale, indépendant, chef d'entreprise	De 1000 à 1500
F	F initiale	Assurances vie	45	Rédactrice	CDD	De 1000 à 1500
F	F initiale	Editeur de logiciels de traitement automatique du langage	94	Linguiste Informaticienne	CDI	De 1500 à 2000

Tab 56: Métiers et salaires des diplômés de Master Ingénierie linguistique et traitement de la communication

Domaine Sciences et Technologies

243 diplômés de Master Professionnel étaient potentiellement destinataires de l'enquête.

220 diplômés de Master Professionnel ont pu être contactés.

170 diplômés ont répondu à l'enquête. Le taux brut de réponse est de 70,0%. Il varie de 16,7% à 100% selon la mention du Master Professionnel.

Mention de Master	Nbre d'inscrits	Nbre de diplômés	Nbre enquêtés	Nbre de réponses	Taux brut de réponse	Taux net ¹ de réponse
Chimie organique et analytique	34	32	32	27	84,4%	84,4%
Energétique et environnement	17	15	15	15	100%	100%
Expertise – Mesures et diagnostic	17	12	8	2	16,7%	25,0%
Géosciences et environnement	38	35	29	24	68,6%	82,8%
Matériaux, diagnostic et simulation	15	15	15	11	73,3%	73,3%
Mathématiques	14	8	6	6	75,0%	100%
Méthodes informatiques appliquées à la gestion	41	39	35	30	76,9%	85,7%
Sciences du sport	15	13	12	10	76,9%	83,3%
Sciences du vivant	14	12	11	9	75,0%	81,8%
Sciences et technologies de l'information et de la communication	61	31	27	15	48,4%	55,6%
Système d'entreprise : Management – Optimisation - Ingénierie	37	31	30	21	67,7%	70,0%
Ensemble	303	243	220	170	70,0%	77,3%

Tab 57: Nombre d'inscrits et de diplômés en Master Professionnel domaine Sciences et technologies

 CHIMIE ORGANIQUE ET ANALYTIQUE	Master Chimie combinatoire et conception de médicaments Master Stratégies et qualité en chimie analytique
 ENERGETIQUE ET ENVIRONNEMENT	Master Combustion, pollution et risques environnementaux
 EXPERTISE – MESURES ET DIAGNOSTIC	Master Expertise, métrologie, sûreté de l'environnement et du milieu industriel
 GEOSCIENCES ET ENVIRONNEMENT	Master Géomatique et gestion des territoires Master Géosystèmes continentaux et géomatique Master Ressources minérales et transferts lithosphériques
 MATERIAUX, DIAGNOSTIC ET SIMULATION	Modélisation et simulation pour l'ingénierie et la physique Master Qualité et contrôle des matériaux
 MATHÉMATIQUES	Master Mathématiques et aide à la décision
 METHODES INFORMATIQUES APPLIQUEES A LA GESTION	Master Systèmes d'information répartis
 SCIENCES DU SPORT	Master Analyse de l'activité physique et conception ergonomique Master Exercice, sport, santé, handicap
 SCIENCES DU VIVANT	Master Techniques bio-industrielles
 SCIENCES ET TECHNOLOGIES DE L'INFORMATION ET DE LA COMMUNICATION	Master Compétences complémentaires en informatiques Master Informatique : répartition et aide à la décision
 SYSTEME D'ENTREPRISE : MANAGEMENT – OPTIMISATION - INGENIERIE	Master Ingénierie du retour d'expérience Master Instrumentation, contrôle et management des systèmes

¹ Le taux brut est le rapport multiplié par 100 du nombre de répondants sur le nombre total de diplômés. En retirant du nombre total de diplômés les étudiants ayant pour adresse fixe l'étranger et ne pouvant être retrouvés par l'adresse annuelle ou par email mais aussi ceux pour lesquelles les coordonnées n'étaient plus valides (adresse, téléphone...), on obtient le taux net de répondants de 77,3%

Master Chimie combinatoire et conception de médicaments

Taux brut de répondants : 86,7% (taux net : 86,7%)

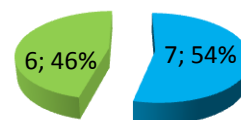
Diplôme d'accès au Master professionnel et régime d'inscription

Sur les 13 diplômés ayant répondu à l'enquête, tous sont titulaires d'une Maîtrise ou du diplôme intermédiaire au master.

L'ensemble des répondants était inscrit en formation initiale.

L'âge moyen est de 26,1 ans, l'étendue allant de 24 à 28 ans.

Répartition selon le genre



■ homme ■ Femme

Situation au 1^{er} décembre 2009

Au 1^{er} décembre 2009, dix diplômés sont en emploi salarié ou indépendant (aucune poursuite ou reprise d'études), deux sont sans emploi et en recherche d'emploi et un est en poursuite d'études. Cette personne a repris ses études en 2008, et poursuit au 1^{er} décembre 2009, un master finance en école de commerce.

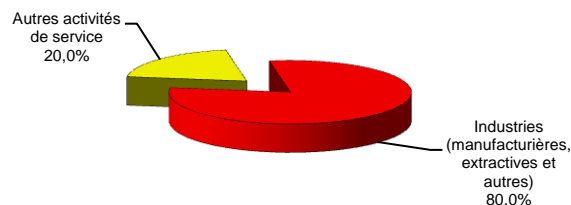
Les deux répondants sans emploi sont à la recherche d'un nouvel emploi depuis octobre 2009, l'un souhaitant changer d'orientation professionnelle et l'autre suite à un licenciement économique (aucune poursuite ou reprise d'études).

En emploi salarié au 1^{er} décembre 2009 – Activité principale

Caractéristiques de l'emploi occupé

Caractéristiques	Promotion 2007 (N=10)
Durée moyenne de recherche du 1 ^{er} emploi	6,7 mois
Nombre moyen d'emploi occupé	1,4
Nature de l'entreprise ¹	8 en Grande entreprise
Nombre de diplômés « En emploi stable »	6
Nombre de diplômés « En emploi de type cadre »	4
Nature de l'emploi	10 à plein temps
Salaire moyen net mensuel	2550
Salaire médian net mensuel	2750
Situation géographique	1 en Alsace, 1 en Auvergne, 1 en Languedoc Roussillon, 1 en Belgique, 6 en Suisse
Attractivité de la région Centre	1 originaire de la région Centre et travaillant dans une autre région, 1 originaire de la région Centre et travaillant à l'étranger

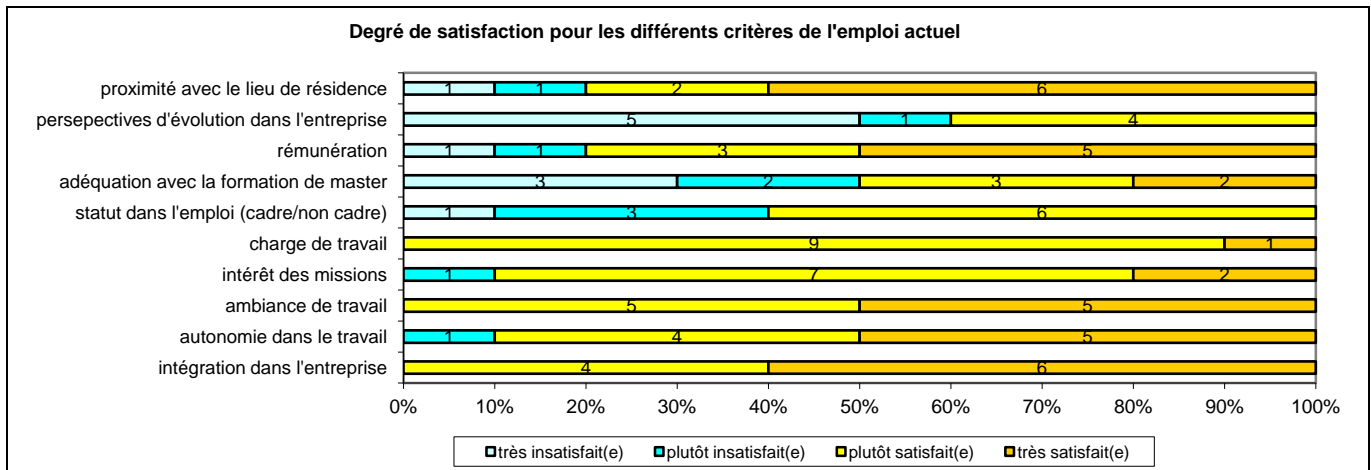
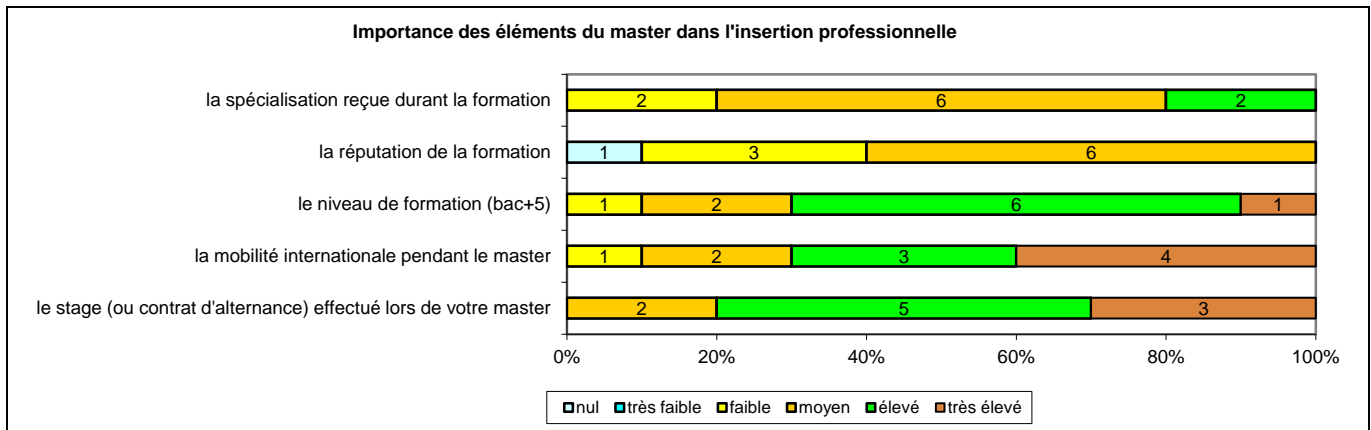
Secteur d'activité



Origine emploi	N=10
Grâce à des relations personnelles (réseau)	4
Suite à une candidature spontanée	3
Grâce aux stages ou contrats salariés effectués durant vos études	1
Par l'ANPE ou autres organismes	1
Suite à un dépôt de CV en ligne	1

Perception emploi	N=10
Correspond à votre niveau de qualification	6
Est en dessous de votre niveau de qualification	4

¹ On qualifie de « Petite entreprise » une entreprise de moins de 50 salariés ou de « Grande entreprise » une de 500 salariés et plus.



Sexe	Régime	Activité de l'entreprise	Dépt	Intitulé poste	Type de contrat	Tranche Revenu net mensuel
F	F initiale	Oléochimie	99	Ingénieur de recherche	CDI	De 2000 à 2500
H	F initiale	Agrochimie	99	Research Chemist	CDI	De 2500 à 3000
F	F initiale	Industrie pharmaceutique	43	Chimiste développement	CDD	De 1500 à 2000
H	F initiale	Agrochimie	99	Research Chemist	CDI	De 3000 à 3500
F	F initiale	Agrochimie	99	Research Chemist	CDD	De 2500 à 3000
F	F initiale	Industrie pharmaceutique	99	Scientific associate (équivalent de technicien de laboratoire)	CDI	De 3000 à 3500
H	F initiale	CNRS	34	Ingénieur d'études	CDD	De 1500 à 2000
F	F initiale	Industrie pharmaceutique	99	Research associate	CDD	De 3000 à 3500
H	F initiale	Industrie pharmaceutique	99	Scientific associate	CDI	De 3000 à 3500
H	F initiale	Recherche et développement pharmaceutique	67	Technicien chimiste en synthèse organique	CDI	De 1000 à 1500

Tab 58: Métiers et salaires des diplômés de Master Chimie combinatoire et conception de médicaments

Master Stratégies et qualité en chimie analytique

Taux brut de répondants : 87,5% (taux net : 87,5%)

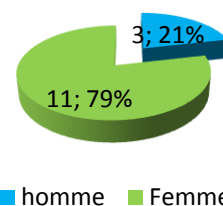
Diplôme d'accès au Master professionnel et régime d'inscription

Sur les 14 diplômés ayant répondu à l'enquête, 13 sont titulaires d'une Maîtrise ou du diplôme intermédiaire au master.

Treize des répondants étaient inscrits en formation initiale et un en formation continue.

L'âge moyen est de 26,9 ans, l'étendue allant de 25 à 33 ans.

Répartition selon le genre



Situation au 1^{er} décembre 2009

Au 1^{er} décembre 2009, onze diplômés sont en emploi salarié ou indépendant (aucune poursuite ou reprise d'études), deux sont sans emploi et en recherche d'emploi et un est en poursuite d'études. Cette personne a connu trois années immédiates d'études, elle est au 1^{er} décembre 2009 en 3^{ème} année de doctorat de chimie en Bretagne et ne déclare aucun emploi.

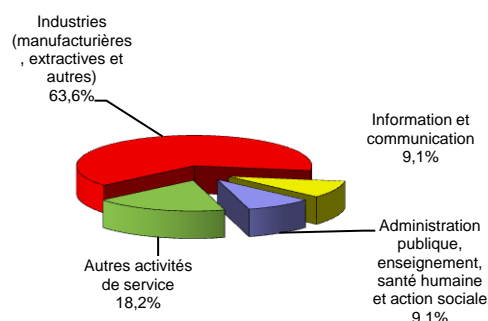
Les deux répondants sans emploi sont à la recherche d'un nouvel emploi suite à une fin de contrat, l'un recherche depuis juin 2009 et l'autre depuis octobre (aucune poursuite ou reprise d'études).

En emploi salarié au 1^{er} décembre 2009 – Activité principale

Caractéristiques de l'emploi occupé

Caractéristiques	Promotion 2007 (N=11)
Durée moyenne de recherche du 1 ^{er} emploi	5,8 mois
Nombre moyen d'emploi occupé	1,5
Nature de l'entreprise ¹	4 en Moyenne entreprise 7 en Grande entreprise
Nombre de diplômés « En emploi stable »	7
Nombre de diplômés « En emploi de type cadre »	5
Nature de l'emploi	11 à plein temps
Salaire moyen net mensuel	2386
Salaire médian net mensuel	2250
Situation géographique	2 en Région Centre 1 en Ile de France 1 en Haute Normandie 1 en Picardie 1 en Belgique 1 au Canada 4 en Suisse
Attractivité de la région Centre	2 originaires de la région Centre et y travaillant 3 originaires de la région Centre et travaillant à l'étranger

Secteur d'activité

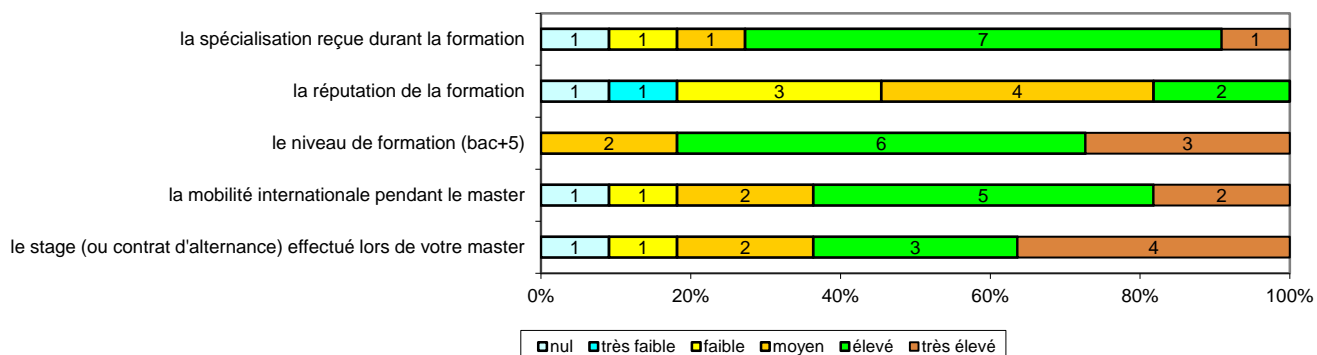


Origine emploi	N=11
Grâce à des relations personnelles (réseau)	4
Grâce aux stages ou contrats salariés effectués durant vos études	3
En réponse à une annonce hors ANPE (presse, Internet...)	3
Par l'ANPE ou autres organismes	1

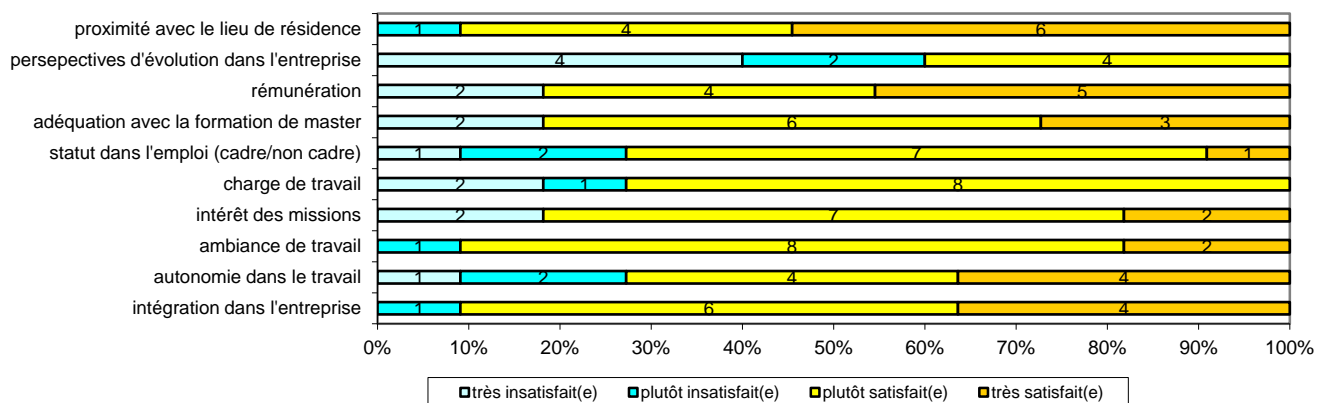
Perception emploi	N=11
Correspond à votre niveau de qualification	7
Est en dessous de votre niveau de qualification	4

¹ On qualifie de « Petite entreprise » une entreprise de moins de 50 salariés ou de « Grande entreprise » une de 500 salariés et plus.

Importance des éléments du master dans l'insertion professionnelle



Degré de satisfaction pour les différents critères de l'emploi actuel



Sexe	Régime	Activité de l'entreprise	Dépt	Intitulé poste	Type de contrat	Tranche Revenu net mensuel
F	F initiale	Industrie pharmaceutique	60	Chargée de projet analytique	CDD	De 2500 à 3000
H	F initiale	Etudes épidémiologiques internationales (centre de recherche des risques des médicaments)	99	Enquêteur spécialisé	CDI	De 1500 à 2000
F	F initiale	Industrie pharmaceutique	99	Spécialiste de laboratoire en analytique	CDI	De 3500 à 4000
F	F initiale	Industrie pharmaceutique	99	Associée de recherche en chimie analytique	CDI	De 2500 à 3000
H	F initiale	Industrie pharmaceutique	27	Superviseur d'étude	CDD	De 1500 à 2000
F	F initiale	Recherche pharmaceutique	99	Technicien supérieur en bioanalytique	CDI	De 2500 à 3000
F	F initiale	Enseignement supérieur	45	ingénieur d'étude en chimie analytique	CDD	De 1000 à 1500
F	F initiale	Industrie (chimie)	99	Technicienne chimiste	CDI	De 3000 à 3500
H	F initiale	Industrie chimique	99	Responsable de développement de méthodes analytiques	CDD	De 2000 à 2500
F	F initiale	SSII	75	Ingénieur d'études et développement	CDI	De 1500 à 2000
F	F continue	Industrie pharmaceutique	37	Assistante administrative et technique	CDI	De 2000 à 2500

Tab 59: Métiers et salaires des diplômés de Master Stratégies et qualité en chimie analytique

Master Combustion, pollution et risques environnementaux

Taux brut de répondants : 100% (taux net : 100%)

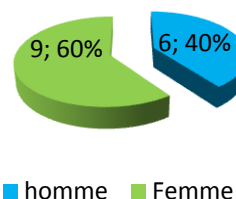
Diplôme d'accès au Master professionnel et régime d'inscription

Sur les 15 diplômés ayant répondu à l'enquête, 14 sont titulaires d'une Maîtrise ou du diplôme intermédiaire au master et un d'un DEA.

Quatorze répondants étaient inscrits en formation initiale et un en formation continue.

L'âge moyen est de 26,3 ans, l'étendue allant de 24 à 34 ans.

Répartition selon le genre



Situation au 1^{er} décembre 2009

Au 1^{er} décembre 2009, treize diplômés sont en emploi salarié ou indépendant (aucune poursuite ou reprise d'études), un est sans emploi et en recherche d'emploi et un est en poursuite d'études. Cette personne a connu trois années immédiates d'études, elle est au 1^{er} décembre 2009 en 3^{ème} année de doctorat de chimie dans le Nord et déclare exercer un emploi en CDD en tant qu'élève doctorant.

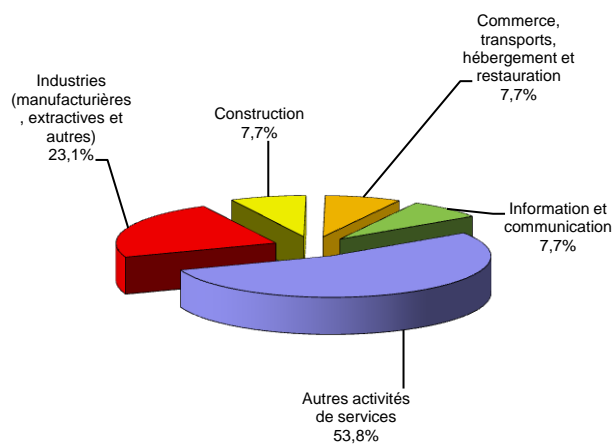
Le répondant sans emploi est à la recherche d'un nouvel emploi suite à une fin de contrat depuis avril 2009 (aucune poursuite ou reprise d'études).

En emploi salarié au 1^{er} décembre 2009 – Activité principale

Caractéristiques de l'emploi occupé

Caractéristiques	Promotion 2007 (N=13)
Durée moyenne de recherche du 1 ^{er} emploi	4,7 mois
Nombre moyen d'emploi occupé	1,5
Nature de l'entreprise ¹	4 en Petite entreprise 3 en Moyenne entreprise 6 en Grande entreprise
Nombre de diplômés « En emploi stable »	12
Nombre de diplômés « En emploi de type cadre »	13
Nature de l'emploi	13 à plein temps
Salaire moyen net mensuel	2019
Salaire médian net mensuel	1750
Situation géographique	1 en Région Centre, 5 en Ile de France, 2 en Bretagne, 1 en Bourgogne, 1 en Champagne Ardenne, 1 en Pays de la Loire, 1 en Picardie, 1 en Martinique
Attractivité de la région Centre	3 originaires de la région Centre et travaillant dans une autre région dont 2 en Ile de France 1 originaire d'une autre région et travaillant en région Centre

Secteur d'activité

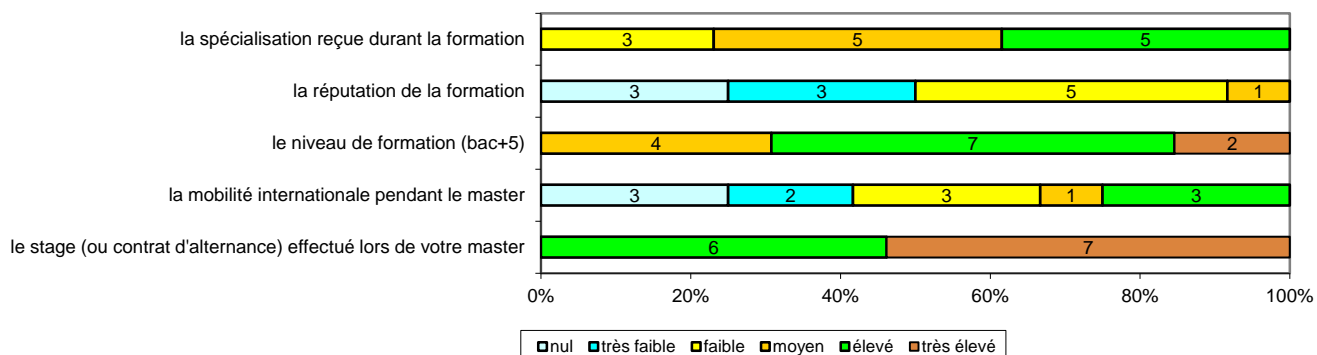


Origine emploi	N=13
Suite à une candidature spontanée	3
En réponse à une annonce hors ANPE (presse, Internet...)	3
Grâce aux stages ou contrats salariés effectués durant vos études	2
Suite à une mission d'intérim ou un CDD	2
Suite à un dépôt de CV en ligne	1
Par l'ANPE ou autres organismes	1
Annonce transmise par responsable de Master	1

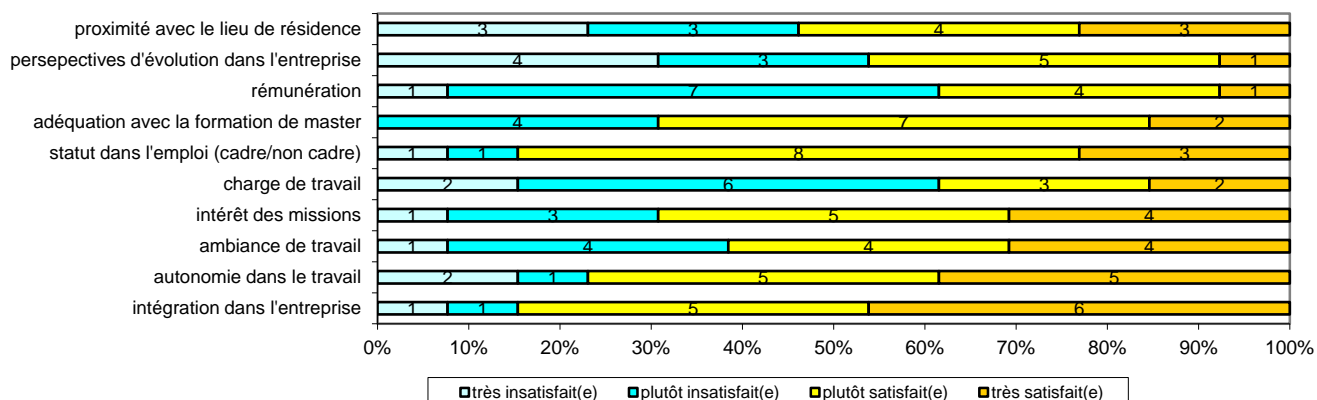
Perception emploi	N=13
Correspond à votre niveau de qualification	13

¹ On qualifie de « Petite entreprise » une entreprise de moins de 50 salariés ou de « Grande entreprise » une de 500 salariés et plus.

Importance des éléments du master dans l'insertion professionnelle



Degré de satisfaction pour les différents critères de l'emploi actuel



Sexe	Régime	Activité de l'entreprise	Dépt	Intitulé poste	Type de contrat	Tranche Revenu net mensuel
H	F initiale	Etudes et conseils en énergies renouvelables	75	Chef de projet photovoltaïque	CDI	De 2000 à 2500
F	F initiale	Bureau d'études et de conseils	91	Ingénieur de projet	CDI	De 1500 à 2000
F	F initiale	Bureau d'études et de conseils	97	Ingénieur conseil en environnement	CDI	De 1500 à 2000
F	F initiale	Développement de projet de méthanisation	92	Chargée d'études environnement	CDI	De 1500 à 2000
F	F initiale	Multitechniques multi services	93	Chargés d'affaire QSE	CDI	De 2000 à 2500
H	F initiale	Dépollution	29	Ingénieur travaux	CDI	De 2500 à 3000
F	F initiale	Vente d'outillage et de consommable aux professionnels	89	Animatrice environnement	CDI	De 1500 à 2000
F	F initiale	organisme de contrôle et d'évaluation des risques techniques	44	Ingénieur environnement	CDI	De 1500 à 2000
F	F initiale	Fabrication de produits cosmétiques	45	Chargée d'environnement et sécurité	CDD	De 3000 à 3500
H	F initiale	Conseils en environnement	35	Ingénieur chargé d'études	CDI	De 1500 à 2000
F	F initiale	Gestion de la conformité sanitaire du bâtiment	10	Chargée d'études et de gestion	CDI	De 1500 à 2000
F	F initiale	Gestion des sites pollués (environnement)	60	Consultante sites pollués	CDI	De 1500 à 2000
H	F continue	Maçonnerie, gros œuvre, entreprise générale	77	Chargé de mission QSE	CDI	De 1500 à 2000

Tab 60: Métiers et salaires des diplômés de Master Combustion, pollution et risques environnementaux

Master Expertise, métrologie, sûreté de l'environnement et du milieu industriel

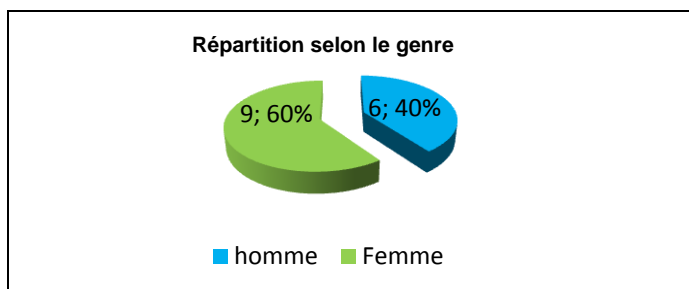
Taux brut de répondants : 16,7% (taux net : 25,0%)

Diplôme d'accès au Master professionnel et régime d'inscription

Sur les 2 diplômés ayant répondu à l'enquête, tous sont titulaires d'une Maîtrise ou du diplôme intermédiaire au master.

Tous les répondants étaient inscrits en formation initiale.

L'âge moyen est de 26,5 ans, l'étendue allant de 26 à 27 ans.



Situation au 1^{er} décembre 2009

Au 1^{er} décembre 2009, les deux diplômés ayant répondu à l'enquête sont sans emploi et à la recherche d'un nouvel emploi; l'un a obtenu un autre master ingénierie du retour d'expérience l'année suivante (2007) et recherche un emploi depuis avril 2009 suite à une fin de contrat et l'autre, n'a connu aucune poursuite ou reprise d'études, recherche un nouvel emploi suite à un licenciement depuis octobre 2009.

Master Géomatique et gestion des territoires

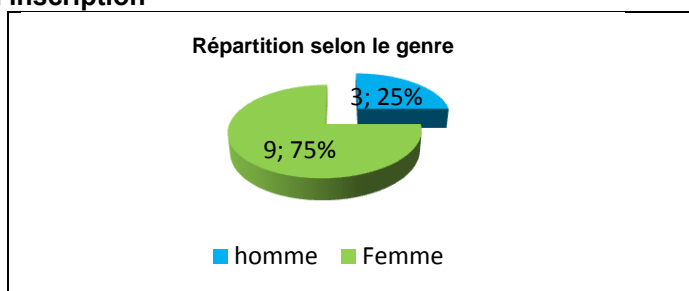
Taux brut de répondants : 75,0% (taux net : 80,0%)

Diplôme d'accès au Master professionnel et régime d'inscription

Sur les 12 diplômés ayant répondu à l'enquête, 10 sont titulaires d'une Maîtrise ou du diplôme intermédiaire au master et un a un diplômé d'ingénieur.

Neuf des répondants étaient inscrits en formation initiale et trois en formation continue.

L'âge moyen est de 27,9 ans, l'étendue allant de 25 à 35 ans.



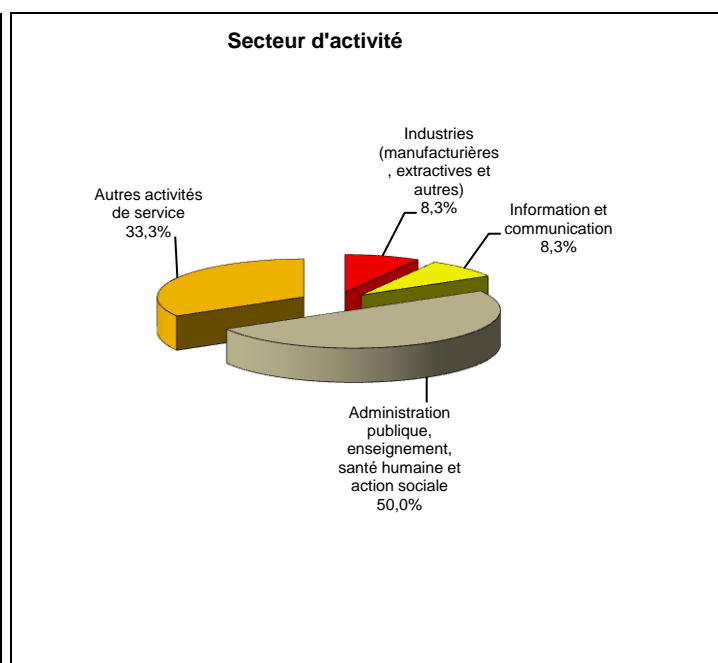
Situation au 1^{er} décembre 2009

Au 1^{er} décembre 2009, l'ensemble des diplômés est en emploi salarié ou indépendant (aucune poursuite ou reprise d'études depuis l'obtention du master).

En emploi salarié au 1^{er} décembre 2009 – Activité principale

Caractéristiques de l'emploi occupé

Caractéristiques	Promotion 2007 (N=12)
Durée moyenne de recherche du 1 ^{er} emploi	3,5 mois
Nombre moyen d'emploi occupé	2,6
Nature de l'entreprise ¹	2 en Petite entreprise, 3 en Moyenne entreprise, 7 en Grande entreprise
Nombre de diplômés « En emploi stable »	9
Nombre de diplômés « En emploi de type cadre »	10
Nature de l'emploi	11 à plein temps
Salaire moyen net mensuel	1886
Salaire médian net mensuel	1750
Situation géographique	2 en Région Centre, 4 en Ile de France, 1 en Alsace, 1 en Basse Normandie, 1 en Nord Pas de calais, 1 Pays de la Loire, 1 en Poitou Charente, 1 en Nouvelle Calédonie
Attractivité de la région Centre	1 originaire de la région Centre et y travaillant, 1 originaire de la région Centre et travaillant dans une autre région, 1 originaire d'une autre région et travaillant en région Centre

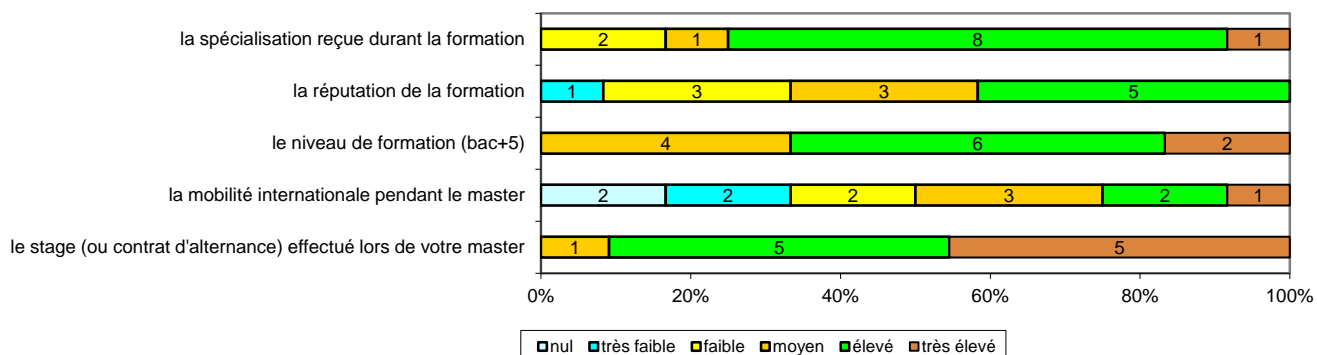


Origine emploi	N=12
En réponse à une annonce hors ANPE (presse, Internet...)	4
Grâce aux stages ou contrats salariés effectués durant vos études	3
Grâce à des relations personnelles (réseau)	2
Suite à un concours	1
Suite à une mission d'intérim ou un CDD	1
Suite à un dépôt de CV en ligne	1

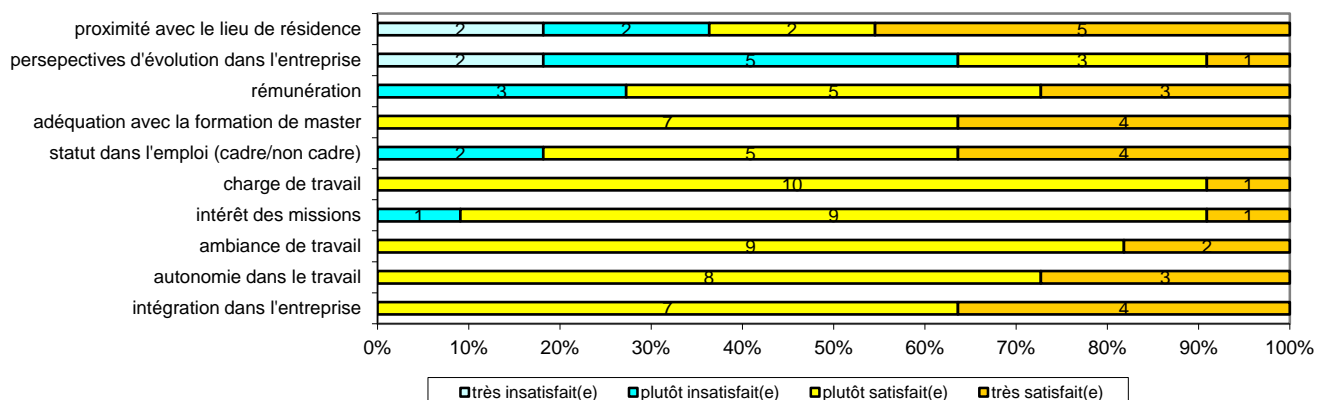
Perception emploi	N=12
Correspond à votre niveau de qualification	10
Est en dessous de votre niveau de qualification	2

¹ On qualifie de « Petite entreprise » une entreprise de moins de 50 salariés ou de « Grande entreprise » une de 500 salariés et plus.

Importance des éléments du master dans l'insertion professionnelle



Degré de satisfaction pour les différents critères de l'emploi actuel



Sexe	Régime	Activité de l'entreprise	Dépt	Intitulé poste	Type de contrat	Tranche Revenu net mensuel
F	F initiale	Ministère de la Jeunesse des Sports et de la Vie associative	75	Géomaticienne	CDD	De 2000 à 2500
F	F initiale	Mairie (service de santé)	92	Enquêtrice (temps partiel)	Vacataire	De 1000 à 1500
H	F initiale	Renouvellement urbain et développement du territoire	78	Géomaticien-Cartographe	CDI	De 2000 à 2500
F	F initiale	Consulting en finance	92	Consultante géomatique	CDI	De 1500 à 2000
F	F initiale	Agence d'urbanisme	68	Géomaticienne, cartographe	CDI	De 1500 à 2000
H	F initiale	Enseignement supérieur	14	Assistant de recherche	CDD	De 1000 à 1500
F	F initiale	Recherche en géosciences	45	Ingénieur géomaticienne	CDI	De 1500 à 2000
F	F initiale	Distribution électricité et gaz	59	Chef d'Agence Cartographie Gaz	CDI	De 2500 à 3000
F	F initiale	Gestion de projets autour de la géomatique	98	Chef de projet - géomaticienne	Fonctionnaire	-
F	F continue	Conseil général	44	Chef de projet SIG	Fonctionnaire	De 1500 à 2000
F	F continue	Géomètres experts	45	Restituteur Photogrammètre	CDI	De 1500 à 2000
H	F continue	Urbanisme	86	Ingénieur territorial	Fonctionnaire	De 2000 à 2500

Tab 61: Métiers et salaires des diplômés de Master Géomatique et gestion des territoires

Master Géosystèmes continentaux et géomatique

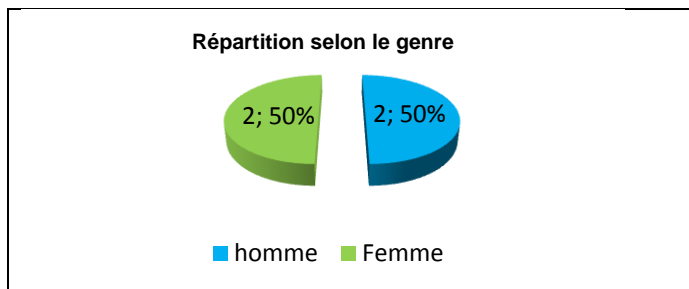
Taux brut de répondants : 57,1% (taux net : 80,0%)

Diplôme d'accès au Master professionnel et régime d'inscription

Sur les 4 diplômés ayant répondu à l'enquête, tous sont titulaires d'une Maîtrise ou du diplôme intermédiaire au master.

Tous les répondants étaient inscrits en formation initiale.

L'âge moyen est de 26,5 ans, l'étendue allant de 25 à 29 ans.



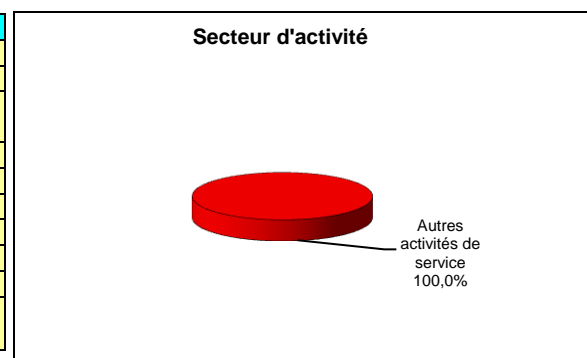
Situation au 1^{er} décembre 2009

Au 1^{er} décembre 2009, l'ensemble des diplômés est en emploi salarié ou indépendant (aucune poursuite ou reprise d'études depuis l'obtention du master).

En emploi salarié au 1^{er} décembre 2009 – Activité principale

Caractéristiques de l'emploi occupé

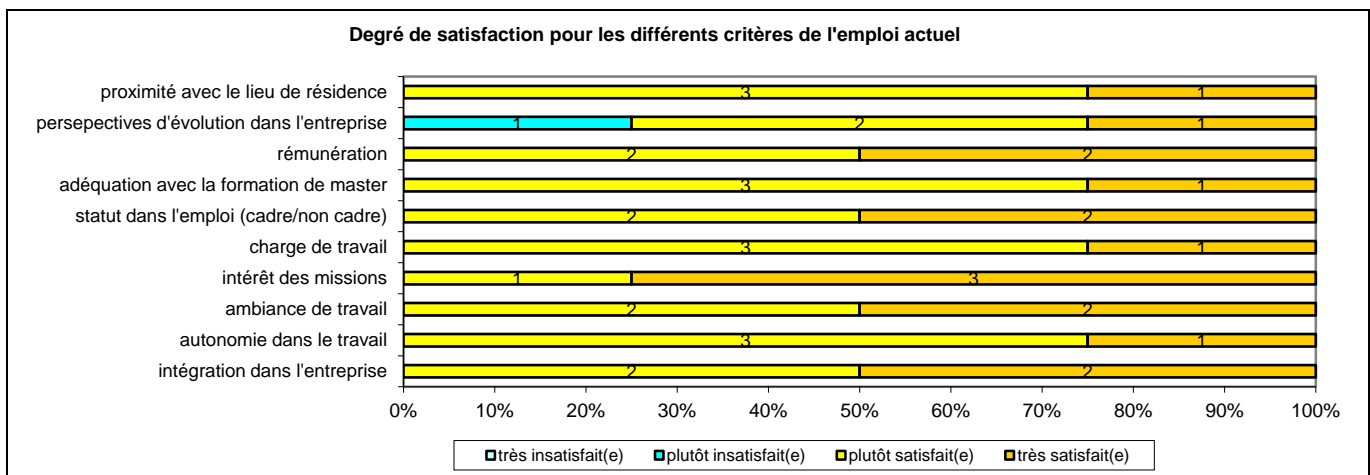
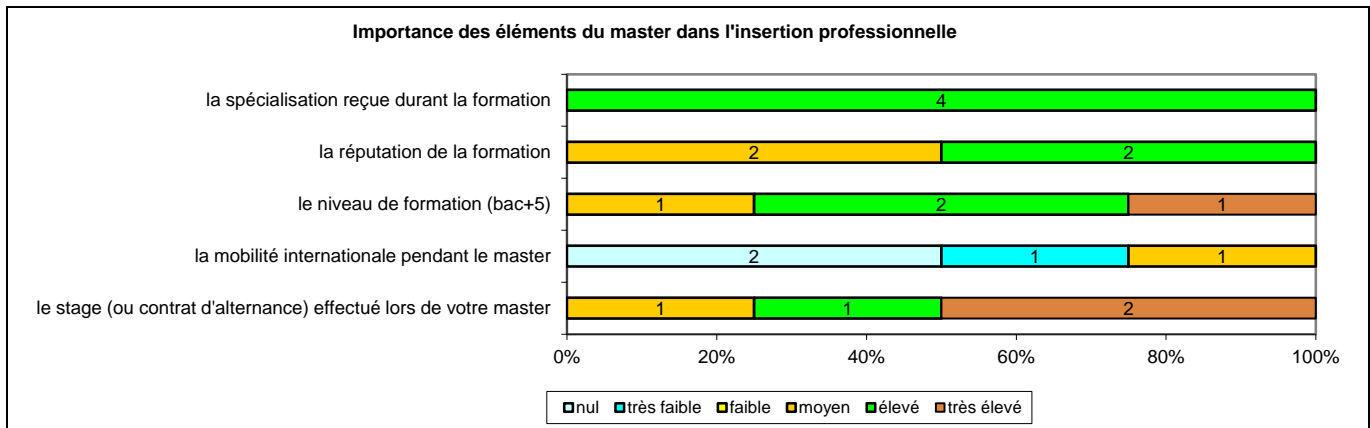
Caractéristiques	Promotion 2007 (N=4)
Durée moyenne de recherche du 1 ^{er} emploi	7 mois
Nombre moyen d'emploi occupé	1,8
Nature de l'entreprise ¹	2 en Petite entreprise 2 en Grande entreprise
Nombre de diplômés « En emploi stable »	3
Nombre de diplômés « En emploi de type cadre »	4
Nature de l'emploi	4 à plein temps
Salaire moyen net mensuel	2125
Salaire médian net mensuel	2250
Situation géographique	4 en Région Centre
Attractivité de la région Centre	4 originaires de la région Centre et y travaillant



Origine emploi	N=4
Grâce aux stages ou contrats salariés effectués durant vos études	3
En réponse à une annonce hors ANPE (presse, Internet...)	1

Perception emploi	N=4
Correspond à votre niveau de qualification	3
Est au-dessus de votre niveau de qualification	1

¹ On qualifie de « Petite entreprise » une entreprise de moins de 50 salariés ou de « Grande entreprise » une de 500 salariés et plus.



Sexe	Régime	Activité de l'entreprise	Dépt	Intitulé poste	Type de contrat	Tranche Revenu net mensuel
F	F initiale	Recherche pétrolière	45	Géologue géophysicienne	CDI	De 2000 à 2500
H	F initiale	Recherche en géosciences	45	Géologue géomaticien	CDI	De 2000 à 2500
F	F initiale	Recherche agronomique	45	Ingénieur d'études chargé de traitements de données	CDD	De 1500 à 2000
H	F initiale	Ingénierie, études techniques (environnement)	45	Géomaticien	CDI	De 2000 à 2500

Tab 62: Métiers et salaires des diplômés de Master Géosystèmes continentaux et géomatique

Master Ressources minérales et transferts lithosphériques

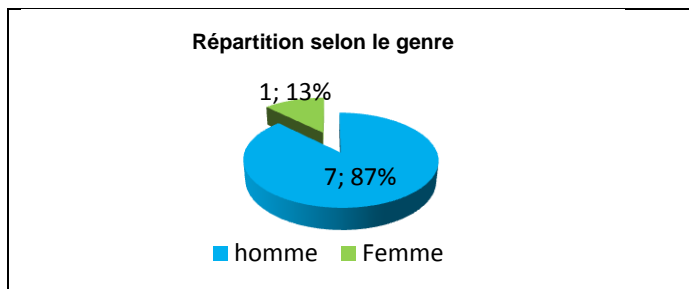
Taux brut de répondants : 66,7% (taux net : 88,9%)

Diplôme d'accès au Master professionnel et régime d'inscription

Sur les 8 diplômés ayant répondu à l'enquête, tous sont titulaires d'une Maîtrise ou du diplôme intermédiaire au master.

Tous les répondants étaient inscrits en formation initiale.

L'âge moyen est de 26,6 ans, l'étendue allant de 25 à 30 ans.



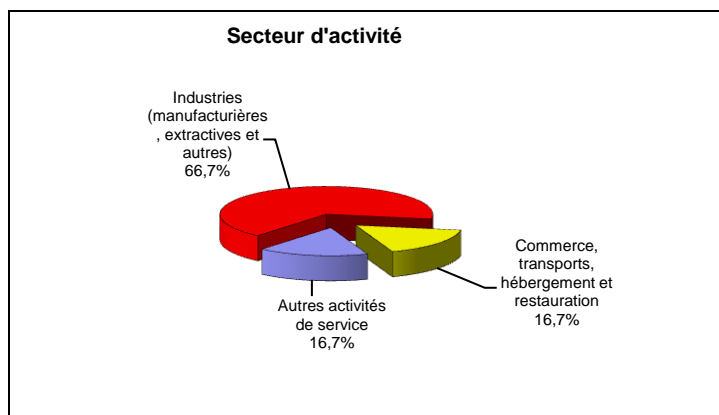
Situation au 1^{er} décembre 2009

Au 1^{er} décembre 2009, six des diplômés sont en emploi salarié ou indépendant (aucune poursuite ou reprise d'études depuis l'obtention du master), un est en recherche d'un nouvel emploi suite à une fin de contrat depuis octobre 2009 (aucune poursuite ou reprise d'études) et l'autre est en poursuite d'études. Ce diplômé a connu trois années immédiates de poursuite d'études, il est, au 1^{er} décembre 2009, en 3^{ème} année de doctorat de sciences de la terre au Canada et exerce à mi-temps un emploi en tant que géologue junior, contrat dans le cadre de son doctorat.

En emploi salarié au 1^{er} décembre 2009 – Activité principale

Caractéristiques de l'emploi occupé

Caractéristiques	Promotion 2007 (N=6)
Durée moyenne de recherche du 1 ^{er} emploi	3 mois
Nombre moyen d'emploi occupé	1,7
Nature de l'entreprise ¹	2 en Petite entreprise 2 en Grande entreprise
Nombre de diplômés « En emploi stable »	4
Nombre de diplômés « En emploi de type cadre »	5
Nature de l'emploi	6 à plein temps
Salaire moyen net mensuel	2150
Salaire médian net mensuel	2250
Situation géographique	1 en Limousin, 1 en Rhône Alpes, 1 en Nouvelle Calédonie, 3 au Canada
Attractivité de la région Centre	1 originaire de la région Centre et travaillant dans une autre région

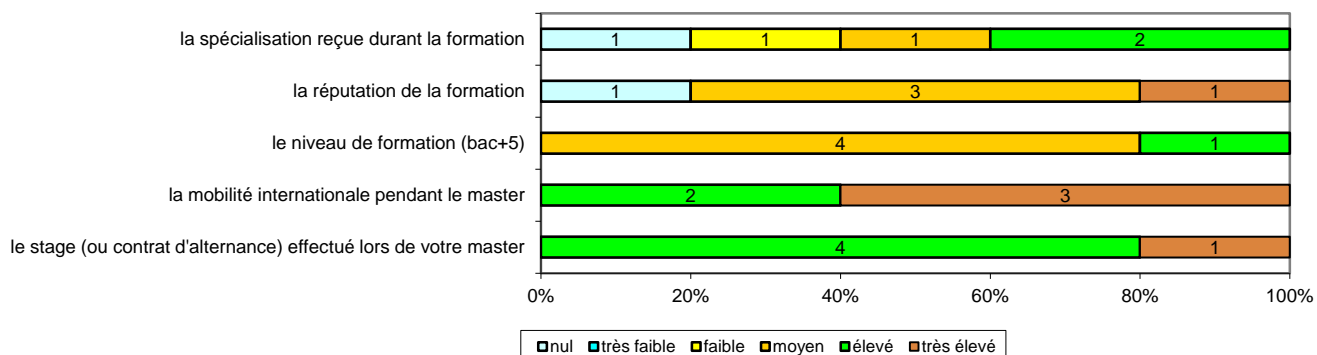


Origine emploi	N=6
Grâce aux stages ou contrats salariés effectués durant vos études	3
Grâce à des relations personnelles (réseau)	1
En réponse à une annonce hors ANPE (presse, Internet...)	1
Suite à une mission d'intérim ou un CDD	1

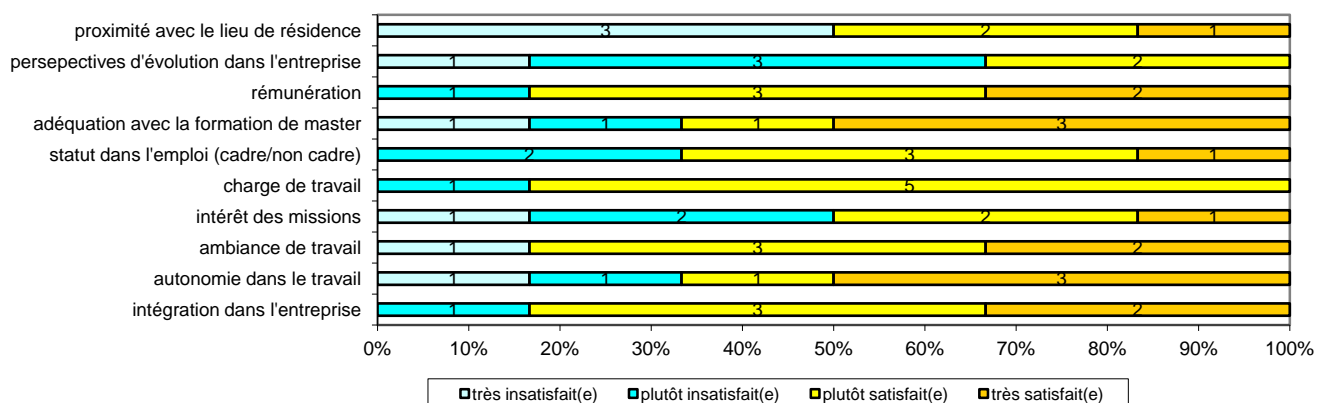
Perception emploi	N=6
Correspond à votre niveau de qualification	4
Est en-dessous de votre niveau de qualification	2

¹ On qualifie de « Petite entreprise » une entreprise de moins de 50 salariés ou de « Grande entreprise » une de 500 salariés et plus.

Importance des éléments du master dans l'insertion professionnelle



Degré de satisfaction pour les différents critères de l'emploi actuel



Sexe	Régime	Activité de l'entreprise	Dépt	Intitulé poste	Type de contrat	Tranche Revenu net mensuel
F	F initiale	Production et transformation de minéraux industriels	87	Géologue junior	CDI	De 2000 à 2500
H	F initiale	Exploration de propriétés minières uranifères	99	Géologue junior spécialisé en exploration minérale	CDD	De 2000 à 2500
H	F initiale	Extraction de minerai et production de nickel et cobalt	98	Ingénieur Planification Mine	CDI	De 4500 à 5000
H	F initiale	Consultation minière	99	Géologue junior	Contrat canadien	De 2500 à 3000
H	F initiale	Exploration minérale	99	Géologue junior	CDI	De 2000 à 2500
H	F initiale	Commerce	38	Employé commercial spécialisé	CDI	De 1000 à 1500

Tab 63: Métiers et salaires des diplômés de Master Ressources minérales et transferts lithosphériques

Master Modélisation et simulation pour l'ingénierie et la physique

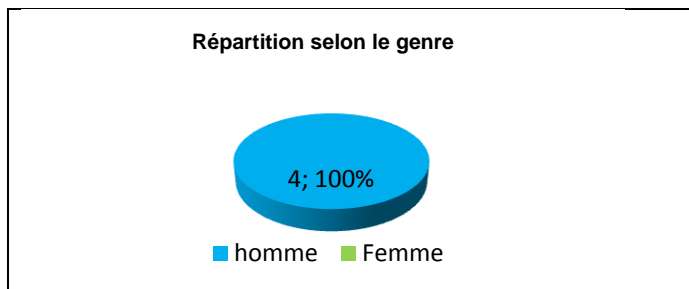
Taux brut de répondants : 80,0% (taux net : 80,0%)

Diplôme d'accès au Master professionnel et régime d'inscription

Sur les 4 diplômés ayant répondu à l'enquête, tous sont titulaires d'une Maîtrise ou du diplôme intermédiaire au master. Cinq d'entre eux ont obtenu la même année un diplôme d'ingénieur à Polytech'Orléans

L'ensemble des répondants était inscrit en formation initiale.

L'âge moyen est de 27,3 ans, l'étendue allant de 24 à 31 ans.




Situation au 1^{er} mars 2008

Au 1^{er} décembre 2009, trois des diplômés sont en emploi salarié ou indépendant (aucune poursuite ou reprise d'études depuis l'obtention du master) et le quatrième est en poursuite d'études. Ce diplômé a connu trois années immédiates de poursuite d'études ; il est, au 1^{er} décembre 2009, en 3^{ème} année de doctorat en Midi Pyrénées et exerce un emploi en CDD dans un laboratoire de recherche du CNRS, contrat dans le cadre de son doctorat.

En emploi salarié au 1^{er} décembre 2009 – Activité principale

Caractéristiques de l'emploi occupé

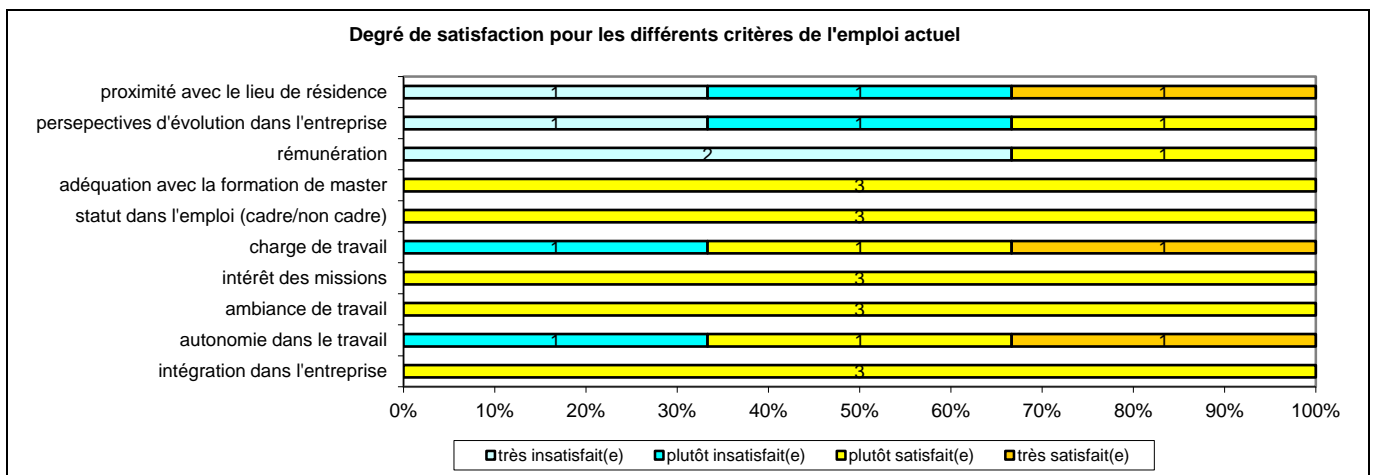
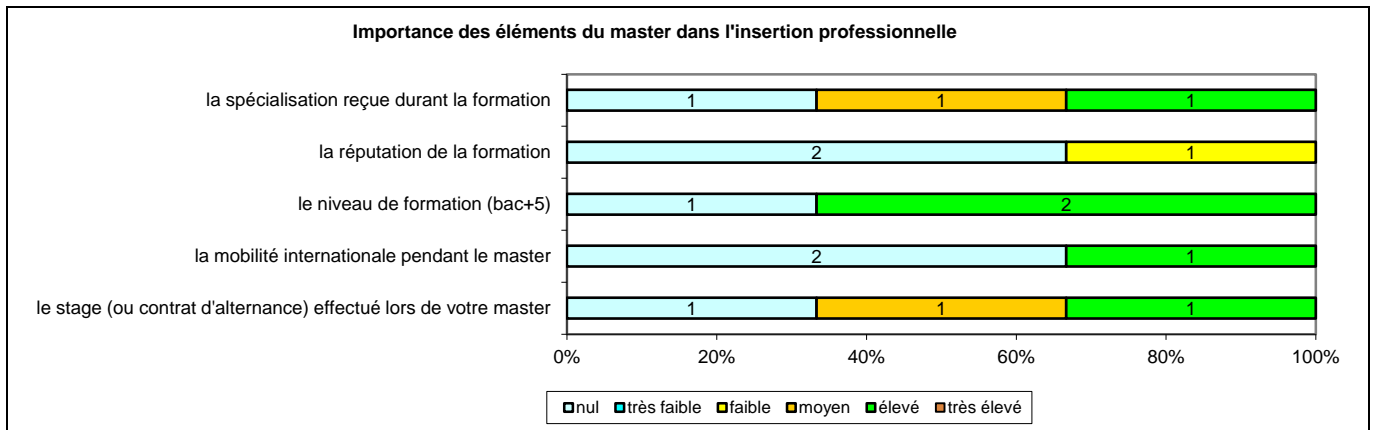
Caractéristiques	Promotion 2007 (N=3)
Durée moyenne de recherche du 1 ^{er} emploi	10 mois
Nombre moyen d'emploi occupé	1,3
Nature de l'entreprise ¹	3 en Grande entreprise
Nombre de diplômés « En emploi stable »	2
Nombre de diplômés « En emploi de type cadre »	3
Nature de l'emploi	3 à plein temps
Salaire moyen net mensuel	2000
Salaire médian net mensuel	2000
Situation géographique	3 en Ile de France
Attractivité de la région Centre	3 originaires de la région Centre et travaillant en Ile de France



Origine emploi	N=3
Suite à un dépôt de CV en ligne	2
En réponse à une annonce hors ANPE (presse, internet...)	1

Perception emploi	N=3
Correspond à votre niveau de qualification	3

¹ On qualifie de « Petite entreprise » une entreprise de moins de 50 salariés ou de « Grande entreprise » une de 500 salariés et plus.



Sexe	Régime	Activité de l'entreprise	Dépt	Intitulé poste	Type de contrat	Tranche Revenu net mensuel
H	F initiale	Services en informatique	75	Ingénieur en informatique	CDI	De 2000 à 2500
H	F initiale	Recherches scientifiques	91	Ingénieur d'études	CDD	De 1500 à 2000
H	F initiale	Bureau d'études lié à l'automobile	92	Ingénieur calcul	CDI	-

Tab 64: Métiers et salaires des diplômés de Master Modélisation et simulation pour l'ingénierie et la physique

Master Qualité et contrôle des matériaux

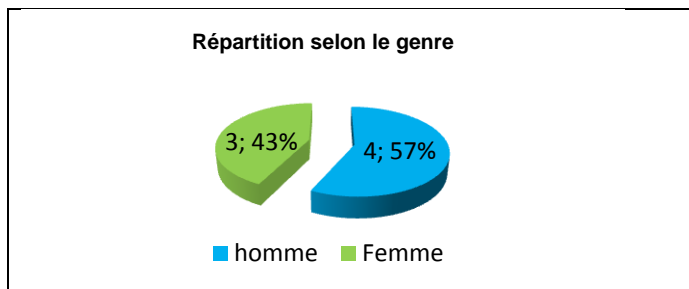
Taux brut de répondants : 70,0% (taux net : 70,0%)

Diplôme d'accès au Master professionnel et régime d'inscription

Sur les 7 diplômés ayant répondu à l'enquête, tous sont titulaires d'une Maîtrise ou du diplôme intermédiaire au master.

L'ensemble des répondants était inscrit en formation initiale.

L'âge moyen est de 26,3 ans, l'étendue allant de 25 à 27 ans.



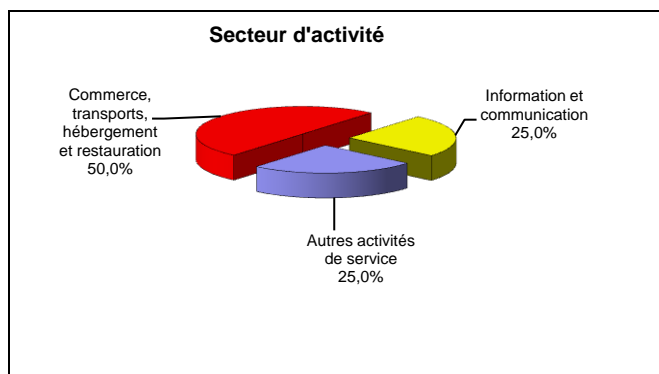
Situation au 1^{er} décembre 2009

Au 1^{er} décembre 2009, quatre des diplômés sont en emploi salarié ou indépendant dont trois n'ont connu aucune poursuite ou reprise d'études depuis l'obtention du master, deux sont en recherche d'un nouvel emploi (aucune poursuite ou reprise d'études), pour l'un suite à une fin de contrat depuis octobre 2008 et l'autre suite à un licenciement depuis septembre 2009 et le septième est en poursuite d'études. Ce diplômé a connu trois années immédiates de poursuite d'études, il est, au 1^{er} décembre 2009, en 3^{ème} année de doctorat (thèse industrielle) en région Centre et exerce un emploi en tant que cadre chercheur en CDD, contrat dans le cadre de son doctorat.

En emploi salarié au 1^{er} décembre 2009 – Activité principale

Caractéristiques de l'emploi occupé

Caractéristiques	Promotion 2007 (N=4)
Durée moyenne de recherche du 1 ^{er} emploi	4,5 mois
Nombre moyen d'emploi occupé	1
Nature de l'entreprise ¹	4 en Grande entreprise
Nombre de diplômés « En emploi stable »	4
Nombre de diplômés « En emploi de type cadre »	4
Nature de l'emploi	4 à plein temps
Salaire moyen net mensuel	2125
Salaire médian net mensuel	2250
Situation géographique	1 en région Centre 2 en Ile de France 1 en Picardie
Attractivité de la région Centre	1 originaire de la région Centre et y travaillant

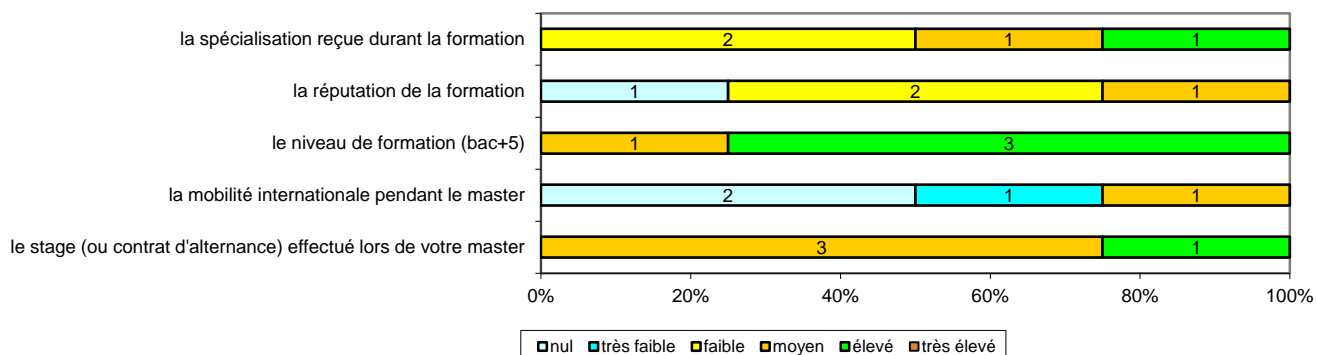


Origine emploi	N=4
Grâce aux stages ou contrats salariés effectués durant vos études	1
Grâce à des relations personnelles (réseau)	1
Suite à une candidature spontanée	1
Par l'ANPE ou autres organismes (ici l'APEC)	1

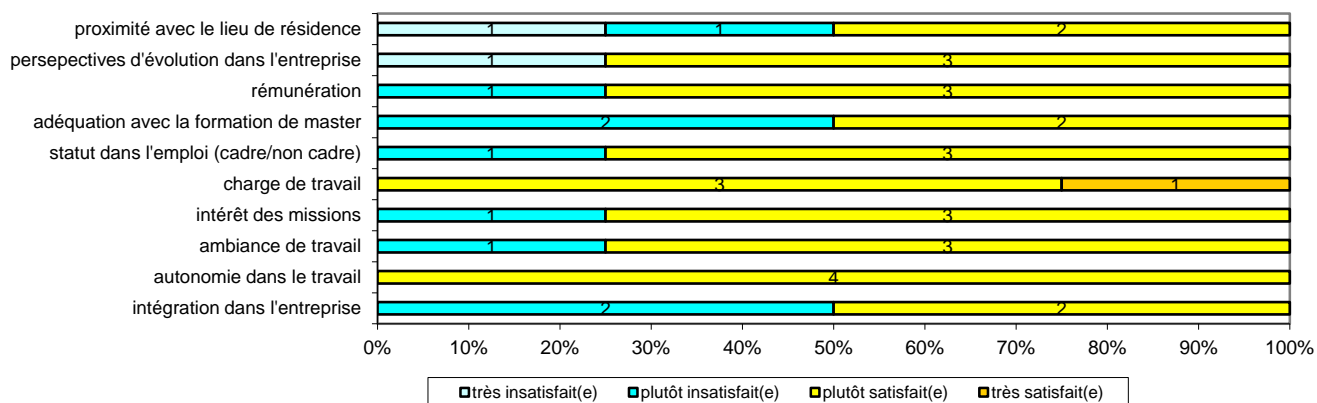
Perception emploi	N=4
Correspond à votre niveau de qualification	2
Est en dessous de votre niveau de qualification	2

¹ On qualifie de « Petite entreprise » une entreprise de moins de 50 salariés ou de « Grande entreprise » une de 500 salariés et plus.

Importance des éléments du master dans l'insertion professionnelle



Degré de satisfaction pour les différents critères de l'emploi actuel



Sexe	Régime	Activité de l'entreprise	Dépt	Intitulé poste	Type de contrat	Tranche Revenu net mensuel
F	F initiale	Société de service en ingénierie	92	Ingénieur d'études	CDI	De 2000 à 2500
H	F initiale	Informatique	75	Administrateur systèmes	CDI	De 1500 à 2000
H	F initiale	Automobile	45	Animateur Qualité Fournisseur	CDI	De 2000 à 2500
F	F initiale	Commerce de gros de Matériaux de construction	60	Responsable mesures	CDI	De 2000 à 2500

Tab 65: Métiers et salaires des diplômés de Master Qualité et contrôle des matériaux

Master Mathématiques et aide à la décision

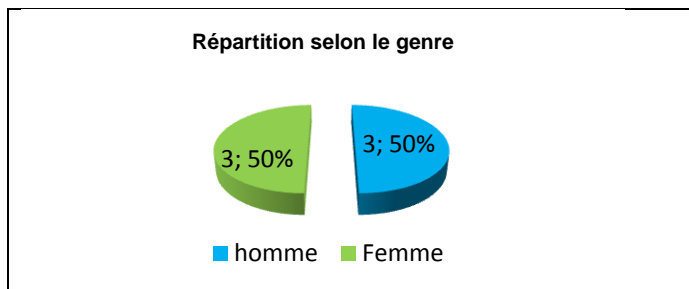
Taux brut de répondants : 75,0% (taux net : 75,0%)

Diplôme d'accès au Master professionnel et régime d'inscription

Sur les 6 diplômés ayant répondu à l'enquête, 5 sont titulaires d'une Maîtrise ou du diplôme intermédiaire au master.

L'ensemble des répondants était inscrit en formation initiale.

L'âge moyen est de 26,7 ans, l'étendue allant de 25 à 30 ans.



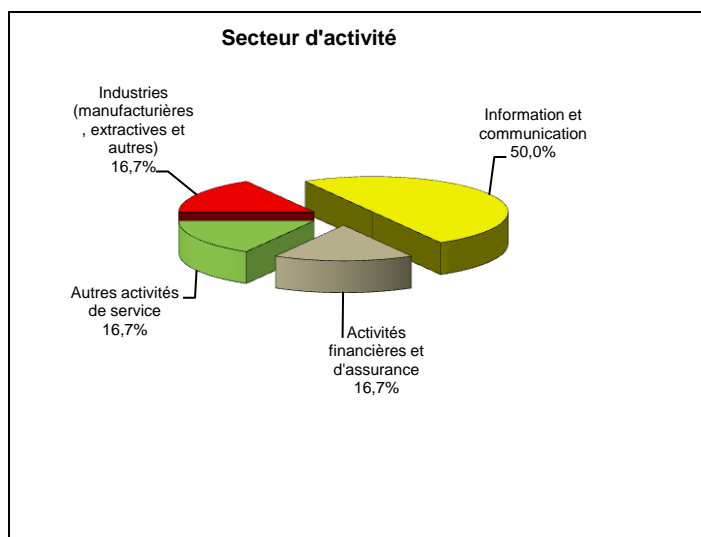
Situation au 1^{er} décembre 2009

Au 1^{er} décembre 2009, tous les diplômés sont en emploi salarié ou indépendant et aucun n'a poursuivi ou repris des études depuis l'obtention du master.

En emploi salarié au 1^{er} décembre 2009 – Activité principale

Caractéristiques de l'emploi occupé

Caractéristiques	Promotion 2007 (N=6)
Durée moyenne de recherche du 1 ^{er} emploi	4,5 mois
Nombre moyen d'emploi occupé	1,8
Nature de l'entreprise ¹	1 en Petite entreprise, 1 en Moyenne entreprise, 4 en Grande entreprise
Nombre de diplômés « En emploi stable »	5
Nombre de diplômés « En emploi de type cadre »	6
Nature de l'emploi	6 à plein temps
Salaire moyen net mensuel	2333
Salaire médian net mensuel	2250
Situation géographique	1 en région Centre, 2 en Ile de France, 2 en Provence Alpes Côte d'Azur, 1 aux Pays Bas
Attractivité de la région Centre	1 originaire de la région Centre et y travaillant, 2 originaires de la région Centre et travaillant dans une autre région dont 1 en Ile-de-France

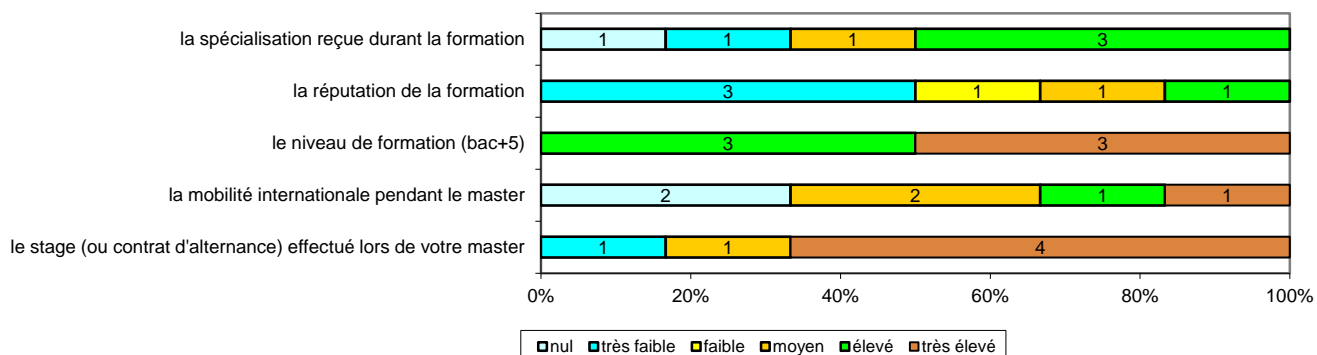


Origine emploi	N=6
Grâce aux stages ou contrats salariés effectués durant vos études	3
Grâce à des relations personnelles (réseau)	1
Suite à un dépôt de CV en ligne	1
Par l'ANPE ou autres organismes	1

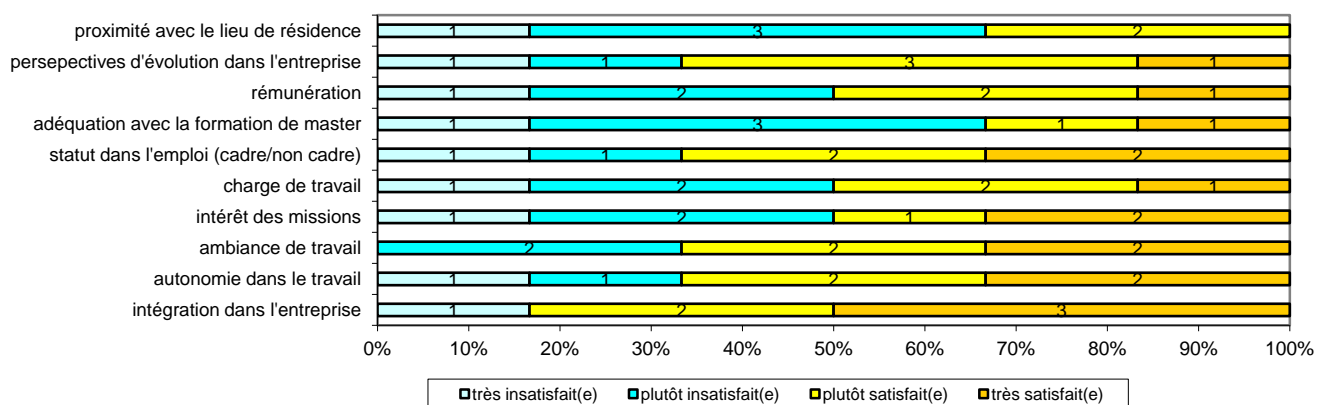
Perception emploi	N=6
Correspond à votre niveau de qualification	6

¹ On qualifie de « Petite entreprise » une entreprise de moins de 50 salariés ou de « Grande entreprise » une de 500 salariés et plus.

Importance des éléments du master dans l'insertion professionnelle



Degré de satisfaction pour les différents critères de l'emploi actuel



Sexe	Régime	Activité de l'entreprise	Dépt	Intitulé poste	Type de contrat	Tranche Revenu net mensuel
H	F initiale	Banque	99	Analyste quantitatif en finance de marché	CDD	De 3000 à 3500
H	F initiale	Bureau d'Etudes / Vente Logiciel	77	Ingénieur support logiciel	CDI	De 2000 à 2500
F	F initiale	Fabrication d'équipements d'aide à la navigation entre autre (aéronautique, défense...)	78	Ingénieur informatique	CDI	De 2000 à 2500
F	F initiale	Conseil en Ingénierie Informatique	13	Ingénieur d'études, développeur	CDI	De 1500 à 2000
H	F initiale	Télécommunication	13	Business Analyst	CDI	De 2000 à 2500
F	F initiale	Télécommunication	45	Architecte fonctionnel sur SI	CDI	De 2000 à 2500

Tab 66: Métiers et salaires des diplômés de Master Mathématiques et aides à la décision

Master Systèmes d'information répartis

Taux brut de répondants : 76,9% (taux net : 85,7%)

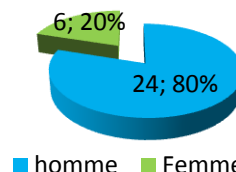
Diplôme d'accès au Master professionnel et régime d'inscription

Sur les 30 diplômés ayant répondu à l'enquête, tous sont titulaires d'une Maîtrise ou du diplôme intermédiaire au master.

La totalité des répondants était inscrite en formation initiale.

L'âge moyen est de 26,1 ans, l'étendue allant de 24 à 28 ans.

Répartition selon le genre



Situation au 1^{er} décembre 2009

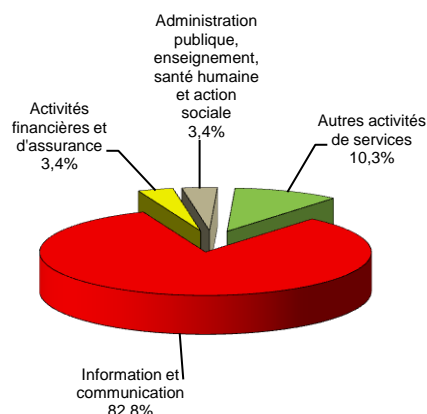
Au 1^{er} décembre 2009, vingt-neuf diplômés sont en emploi salarié ou indépendant dont un a obtenu un autre master (master Système d'information et contrôle) l'année suivant l'obtention de ce master et est développeur Web à l'étranger. Le diplômé restant déclare être sans emploi et ne pas en rechercher un en raison qu'il a besoin de prendre du recul pour réfléchir sur son avenir professionnel, pas de poursuite ou reprise d'études et aucun emploi depuis l'obtention du master.

En emploi salarié au 1^{er} décembre 2009 – Activité principale

Caractéristiques de l'emploi occupé

Caractéristiques	Promotion 2007 (N=29)
Durée moyenne de recherche du 1 ^{er} emploi	4,6 mois
Nombre moyen d'emploi occupé	1,2
Nature de l'entreprise ¹	4 en Petite entreprise, 6 en Moyenne entreprise, 19 en Grande entreprise
Nombre de diplômés « En emploi stable »	27
Nombre de diplômés « En emploi de type cadre »	29
Nature de l'emploi	29 à plein temps
Salaire moyen net mensuel	2112
Salaire médian net mensuel	2250
Situation géographique	18 en région Centre, 7 en Ile de France, 1 en Midi Pyrénées, 1 en Nord Pas de Calais, 1 en Rhône Alpes, 1 aux Etats-Unis
Attractivité de la région Centre	14 originaires de la région Centre et y travaillant, 8 originaires de la région Centre et travaillant dans une autre région dont 6 en Ile-de-France, 1 originaire de la région Centre et travaillant à l'étranger, 4 originaires d'une autre région et travaillant en région Centre

Secteur d'activité

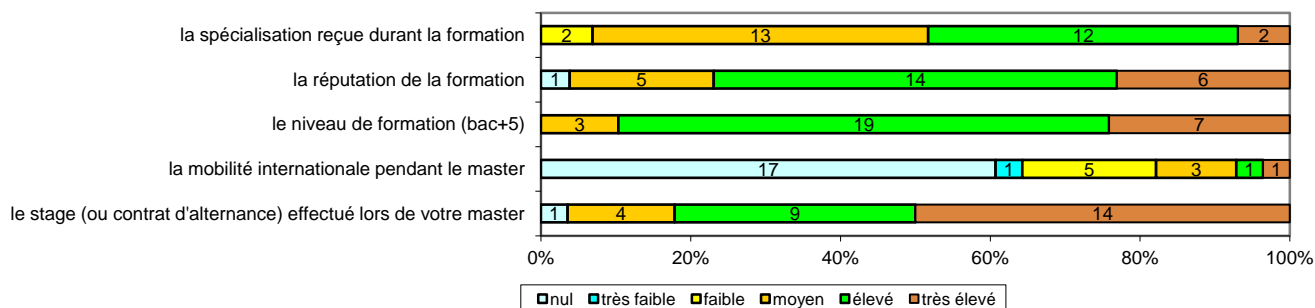


Origine emploi	N=29
Grâce aux stages ou contrats salariés effectués durant vos études	15
Suite à une candidature spontanée	3
Grâce à des relations personnelles (réseau)	3
En réponse à une annonce hors ANPE (presse, Internet...)	2
Suite à un dépôt de CV en ligne	2
Suite à une mission d'intérim ou un CDD	2
Par l'ANPE ou autres organismes	1
Vous avez créé votre emploi	1

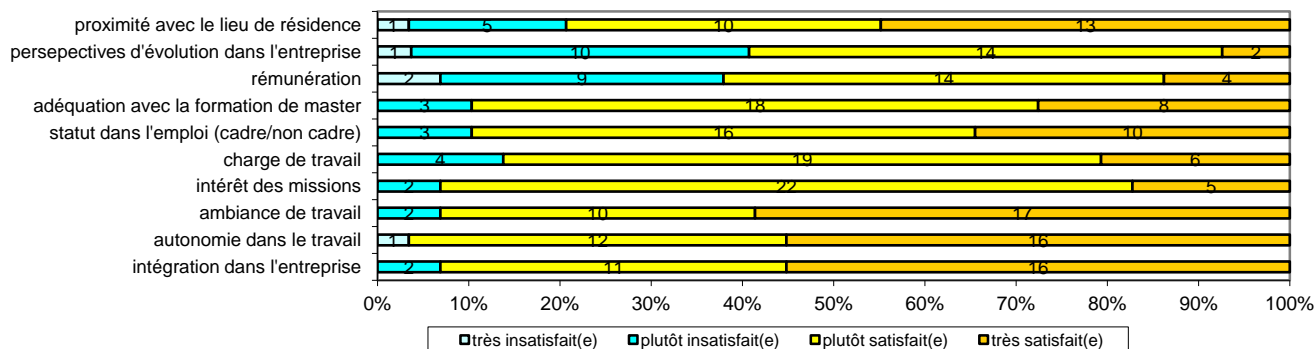
Perception emploi	N=29
Correspond à votre niveau de qualification	28
Est en dessous de votre niveau de qualification	1

¹ On qualifie de « Petite entreprise » une entreprise de moins de 50 salariés ou de « Grande entreprise » une de 500 salariés et plus.

Importance des éléments du master dans l'insertion professionnelle



Degré de satisfaction pour les différents critères de l'emploi actuel



Sexe	Régime	Activité de l'entreprise	Dépt	Intitulé poste	Type de contrat	Tranche Revenu net mensuel
H	F initiale	Société de service informatique	45	Ingénieur d'études	CDI	De 1500 à 2000
H	F initiale	Société de service informatique	45	Analyste programmeur	CDI	De 1500 à 2000
H	F initiale	Société de service informatique	45	Ingénieur d'études	CDI	De 1500 à 2000
H	F initiale	Société de service informatique	45	Ingénieur informatique	CDI	De 1500 à 2000
H	F initiale	Société de service informatique	92	Ingénieur analyste développeur	CDI	De 3500 à 4000
H	F initiale	Informatique de gestion	45	Ingénieur d'études	CDI	De 2000 à 2500
F	F initiale	Société de service informatique	45	Ingénieur d'études débutant	CDI	De 2000 à 2500
H	F initiale	Société de service informatique	45	Ingénieur d'études	CDI	De 2000 à 2500
H	F initiale	Société de conseils	75	Consultant en système d'information	CDI	De 2500 à 3000
H	F initiale	Société de service informatique	75	Ingénieur développement	CDI	De 2500 à 3000
H	F initiale	Société de service informatique	45	Ingénieur NTIC	CDI	De 3000 à 3500
H	F initiale	Société de service informatique	31	Analyste développeur	CDI	De 1500 à 2000
H	F initiale	Société de service informatique	45	Ingénieur d'études	CDI	De 2000 à 2500
H	F initiale	Société de service informatique	45	Ingénieur d'études – Concepteur, développeur JAVA	CDI	De 1500 à 2000
H	F initiale	Paris sportifs en ligne	75	Chef de projet technique	CDI	De 2500 à 3000
H	F initiale	Société de service informatique	92	Concepteur technique	CDI	De 2000 à 2500
F	F initiale	Société de service informatique	45	Ingénieur d'études junior	CDI	De 1500 à 2000
H	F initiale	Société de service informatique	41	Gérant d'entreprise	Indépendant	De 2000 à 2500
H	F initiale	Société de service informatique	45	Ingénieur débutant	CDI	De 1500 à 2000
H	F initiale	Assurances	45	Chargée de pilotage et contrôle de gestion	CDD	De 2000 à 2500
F	F initiale	Société de service informatique	45	Ingénieur informatique	CDI	De 1500 à 2000
H	F initiale	Service et maintenance information	99	Développeur Web	CDD	De 500 à 1000
H	F initiale	Conseil service informatique et infogérance	92	Consultant	CDI	De 2000 à 2500
H	F initiale	Editeur de progiciel	59	Ingénieur qualité produit	CDI	De 2000 à 2500
F	F initiale	Société de service informatique	45	Ingénieur d'études	CDI	De 1500 à 2000
H	F initiale	Société de service informatique	69	Analyste d'exploitation en production	CDI	De 1500 à 2000
F	F initiale	Société de service informatique	45	Ingénieur d'études	CDI	De 1500 à 2000
H	F initiale	Société de service informatique	75	Ingénieur projet	CDI	De 2000 à 2500
F	F initiale	Société de service informatique	45	Ingénieur d'études (analyste fonctionnelle)	CDI	De 1500 à 2000

Tab 67: Métiers et salaires des diplômés de Master Systèmes d'information répartis

Master Analyse de l'activité physique et conception ergonomique

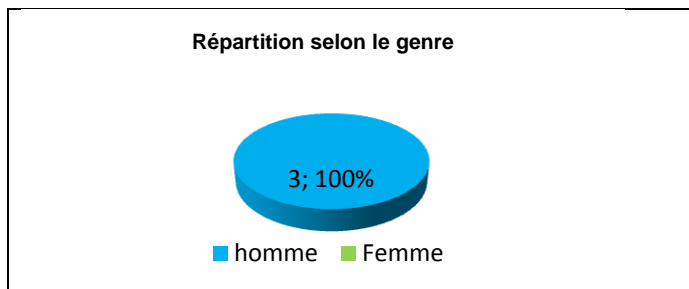
Taux brut de répondants : 100% (taux net : 100%)

Diplôme d'accès au Master professionnel et régime d'inscription

Sur les 3 diplômés ayant répondu à l'enquête, tous sont titulaires d'une Maîtrise ou du diplôme intermédiaire au master.

L'ensemble des répondants était inscrit en formation initiale.

L'âge moyen est de 27 ans, l'étendue allant de 25 à 29 ans.



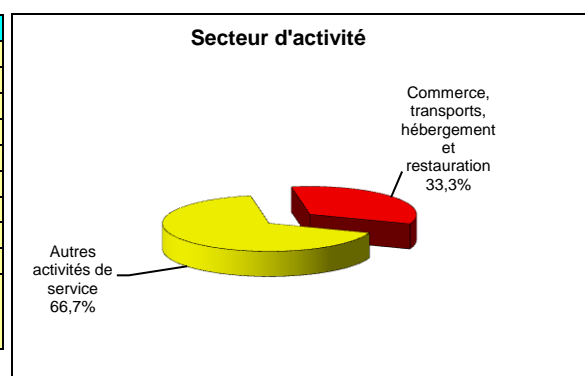
Situation au 1^{er} décembre 2009

Au 1^{er} décembre 2009, tous les diplômés sont en emploi salarié ou indépendant (aucune poursuite ou reprise d'études après l'obtention du master)

En emploi salarié au 1^{er} décembre 2009 – Activité principale

Caractéristiques de l'emploi occupé

Caractéristiques	Promotion 2007 (N=3)
Durée moyenne de recherche du 1 ^{er} emploi	7,3 mois
Nombre moyen d'emploi occupé	1,3
Nature de l'entreprise ¹	3 en Petite entreprise
Nombre de diplômés « En emploi stable »	3
Nombre de diplômés « En emploi de type cadre »	1
Nature de l'emploi	1 à plein temps
Salaire moyen net mensuel	1750
Salaire médian net mensuel	1750
Situation géographique	1 en région centre, 2 en Ile de France,
Attractivité de la région Centre	1 originaires de la région Centre et y travaillant, 1 originaire de la région Centre et travaillant en Ile-de-France

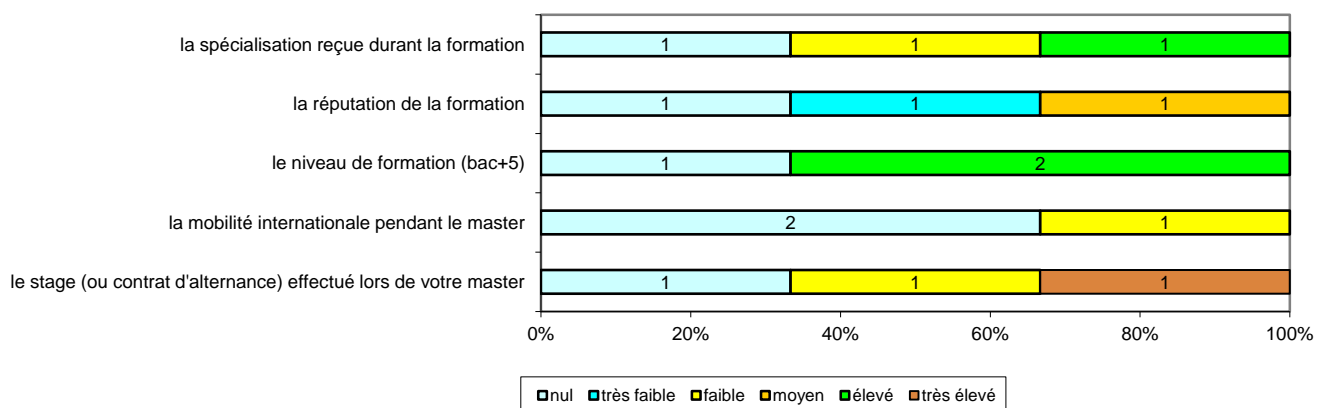


Origine emploi	N=3
En réponse à une annonce hors ANPE (presse, Internet...)	1
Suite à un dépôt de CV en ligne	1
Grâce aux stages ou contrats salariés effectués durant vos études	1

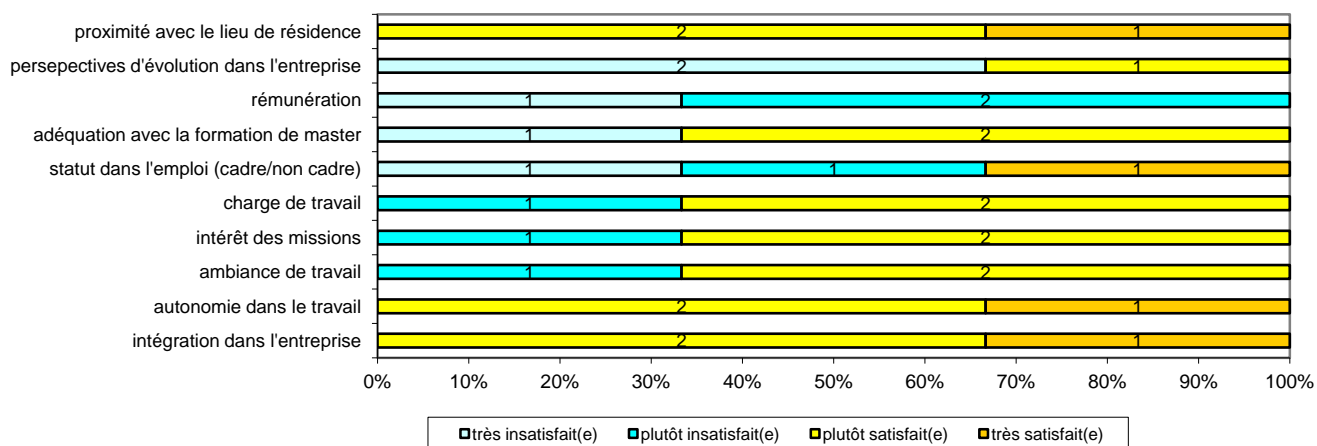
Perception emploi	N=3
Correspond à votre niveau de qualification	1
Est en dessous de votre niveau de qualification	1
Est au-dessus de votre niveau de qualification	1

¹ On qualifie de « Petite entreprise » une entreprise de moins de 50 salariés ou de « Grande entreprise » une de 500 salariés et plus.

Importance des éléments du master dans l'insertion professionnelle



Degré de satisfaction pour les différents critères de l'emploi actuel



Sexe	Régime	Activité de l'entreprise	Dépt	Intitulé poste	Type de contrat	Tranche Revenu net mensuel
H	F initiale	Expertises sur les conditions de travail	75	Consultant ergonomique	CDI	De 1500 à 2000
H	F initiale	Insertion et maintien des travailleurs handicapés	28	Chargé de mission SAMETH (Service d'appui au maintien dans l'emploi des travailleurs handicapés)	CDI	De 1500 à 2000
H	F initiale	Garage	95	Magasinier	CDI	De 1500 à 2000

Tab 68: Métiers et salaires des diplômés de Master Analyse de l'activité physique et conception ergonomique

Master Exercice, sport, santé, handicap

Taux brut de répondants : 70,0% (taux net : 77,8%)

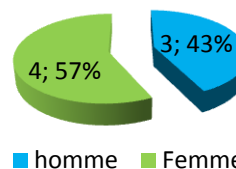
Diplôme d'accès au Master professionnel et régime d'inscription

Sur les 7 diplômés ayant répondu à l'enquête, tous sont titulaires d'une Maîtrise ou du diplôme intermédiaire au master.

L'ensemble des répondants était inscrit en formation initiale.

L'âge moyen est de 27,1 ans, l'étendue allant de 25 à 33 ans.

Répartition selon le genre



Situation au 1^{er} décembre 2009

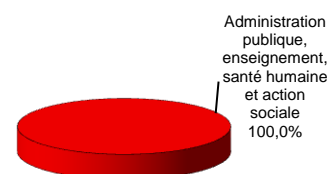
Au 1^{er} décembre 2009, cinq des diplômés sont en emploi salarié ou indépendant dont un a poursuivi des études l'année suivant l'obtention de son master pour un autre en Compétence complémentaire en informatique ; il est éducateur sportif en CDI. Les deux autres diplômés sont, au 1^{er} décembre 2009, en poursuite d'études et sont sans emploi. La même année que son master, l'un a obtenu son BAFA, il prépare depuis 2008 le diplôme d'état d'éducateur spécialisé et ne recherche pas d'emploi ; l'autre, a suivi l'année suivant l'obtention de son master une formation d'éducateur aqua santé et au 1^{er} décembre 2009, est en école d'esthétique. Cette personne a exercé un emploi de septembre 2007 à septembre 2009 et déclare rechercher un nouvel emploi depuis octobre 2009 par souhait de mobilité géographique.

En emploi salarié au décembre 2009

Caractéristiques de l'emploi occupé

Caractéristiques	Promotion 2007 (N=5)
Durée moyenne de recherche du 1 ^{er} emploi	4,4 mois
Nombre moyen d'emploi occupé	1,4
Nature de l'entreprise ¹	1 en Petite entreprise, 2 en Moyenne entreprise, 2 en Grande entreprise
Nombre de diplômés « En emploi stable »	4
Nombre de diplômés « En emploi de type cadre »	2
Nature de l'emploi	4 à plein temps
Salaire moyen net mensuel	1550
Salaire médian net mensuel	1750
Situation géographique	3 en région Centre, 2 en Ile de France
Attractivité de la région Centre	2 originaires de la région Centre et y travaillant, 1 originaire d'un pays étranger et travaillant en région Centre

Secteur d'activité

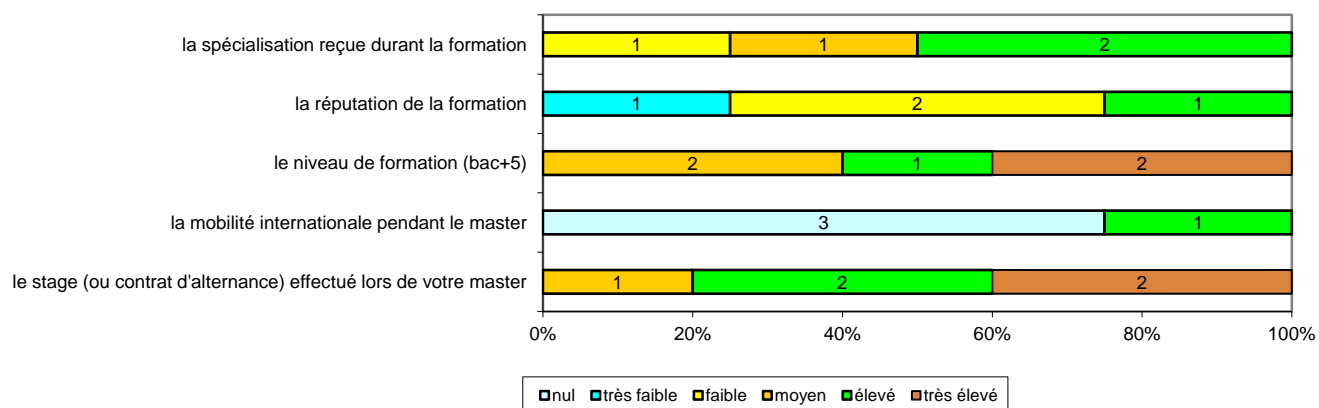


Origine emploi	N=5
Par l'ANPE ou autres organismes	3
Suite à une candidature spontanée	1
Grâce aux stages ou contrats salariés effectués durant vos études	1

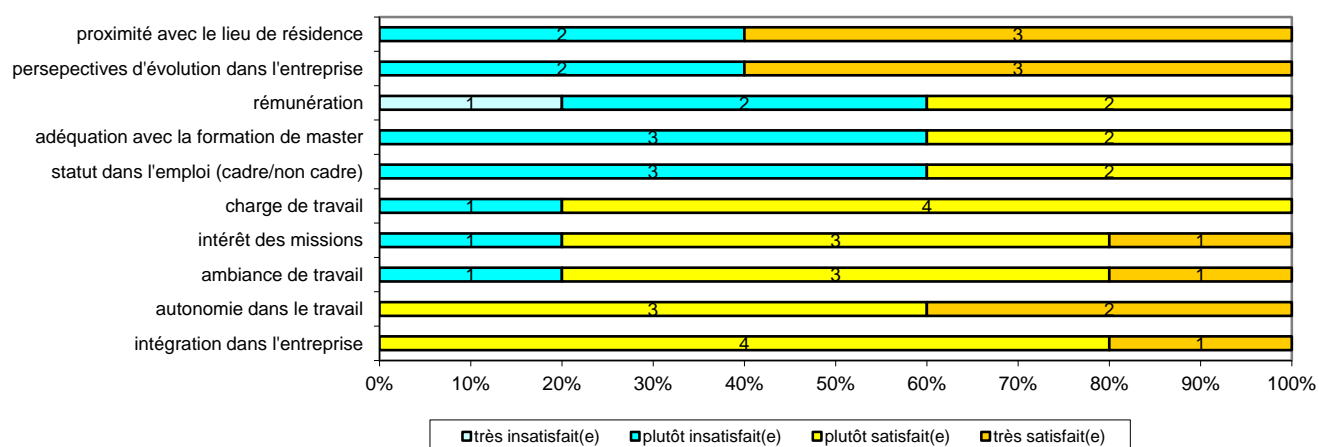
Perception emploi	N=5
Correspond à votre niveau de qualification	
Est en dessous de votre niveau de qualification	5

¹ On qualifie de « Petite entreprise » une entreprise de moins de 50 salariés ou de « Grande entreprise » une de 500 salariés et plus.

Importance des éléments du master dans l'insertion professionnelle



Degré de satisfaction pour les différents critères de l'emploi actuel



Sexe	Régime	Activité de l'entreprise	Dépt	Intitulé poste	Type de contrat	Tranche Revenu net mensuel
H	F initiale	Clinique de soins de suite et de réadaptation	92	Rééducateur en activités physiques adaptées	CDI	De 1500 à 2000
F	F initiale	Foyer de l'enfance	77	Educatrice	CDI	De 1500 à 2000
F	F initiale	Maison de retraite	45	Ergothérapeute et professeur d'activité physique adapté	CDI	De 1000 à 1500
H	F initiale	Médicosocial	41	Educateur sportif (temps partiel)	CDI	De 1500 à 2000
F	F initiale	Service de médecine physique et de réadaptation (centre hospitalier)	36	Educateur technique spécialisé	CDD	De 1000 à 1500

Tab 69: Métiers et salaires des diplômés de Master Exercice, sport, santé, handicap

Master Techniques bio-industrielles

Taux brut de répondants : 75,0% (taux net : 81,8%)

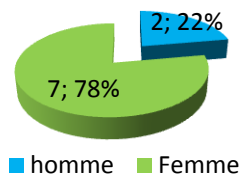
Diplôme d'accès au Master professionnel et régime d'inscription

Sur les 9 diplômés ayant répondu à l'enquête, huit sont titulaires d'une Maîtrise ou du diplôme intermédiaire au master.

Huit des répondants étaient inscrits en formation initiale et un en formation continue.

L'âge moyen est de 27,4 ans, l'étendue allant de 24 à 45 ans.

Répartition selon le genre



Situation au 1^{er} décembre 2009

Au 1^{er} décembre 2009, sept des diplômés sont en emploi salarié ou indépendant dont un a effectué une année immédiate de poursuite d'études pour un master recherche imagerie du vivant; il est ingénieur d'études en CDD.

Un répondant est en recherche d'un nouvel emploi depuis novembre 2009 suite à une fin de contrat, il a fait une année immédiate de poursuite d'études pour une maîtrise Responsable de système management intégré QSE.

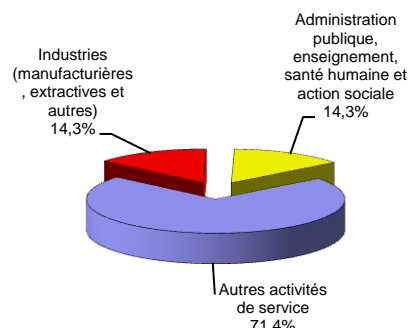
Le dernier répondant, trois années immédiates d'études, est en au 1^{er} décembre 2009 en 3^{ème} année de doctorat sciences et techniques et exerce un emploi en CDD dans le cadre de sa thèse.

En emploi salarié au 1^{er} décembre 2009 – Activité principale

Caractéristiques de l'emploi occupé

Caractéristiques	Promotion 2007 (N=7)
Durée moyenne de recherche du 1 ^{er} emploi	8,1 mois
Nombre moyen d'emploi occupé	1,4
Nature de l'entreprise ¹	4 en Petite entreprise 3 en Grande entreprise
Nombre de diplômés « En emploi stable »	4
Nombre de diplômés « En emploi de type cadre »	5
Nature de l'emploi	6 à plein temps
Salaire moyen net mensuel	1607
Salaire médian net mensuel	1750
Situation géographique	3 en région Centre, 1 en Ile-de-France, 1 en Auvergne, 1 en Bretagne, 1 en Limousin
Attractivité de la région Centre	3 originaires de la région Centre et y travaillant, 3 originaires de la région Centre et travaillant dans une autre région

Secteur d'activité

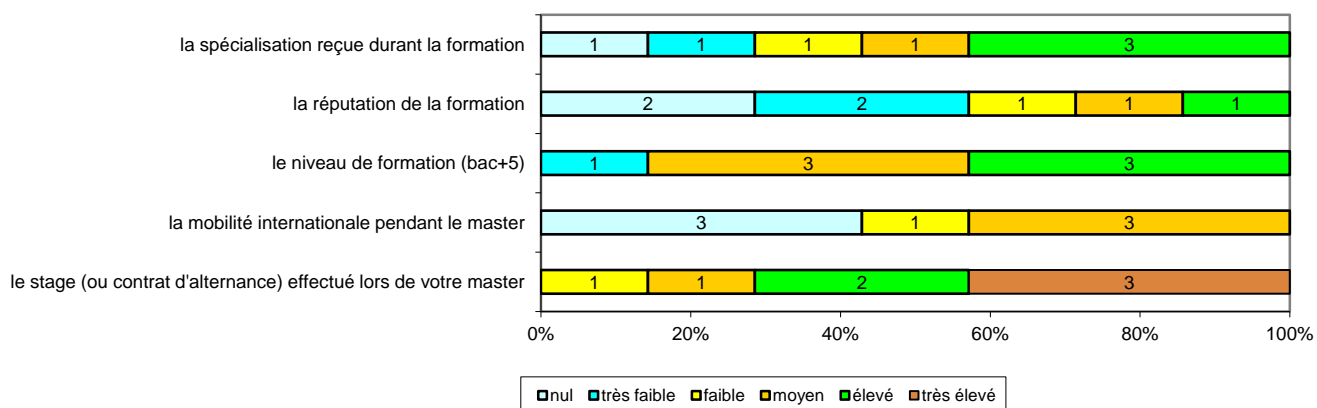


Origine emploi	N=7
Grâce aux stages ou contrats salariés effectués durant vos études	4
Grâce à des relations personnelles (réseau)	2
Par l'ANPE ou autres organismes	1

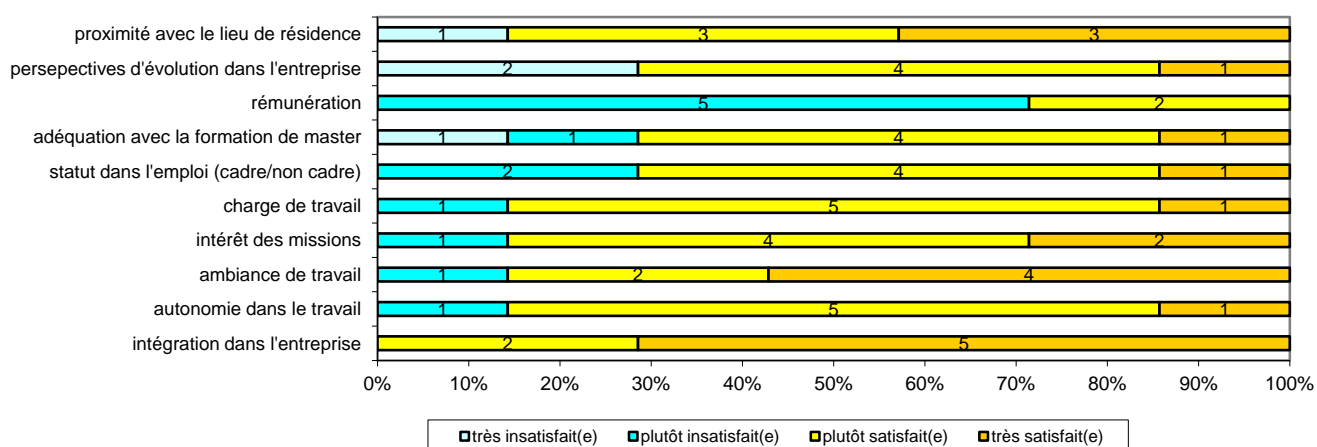
Perception emploi	N=7
Correspond à votre niveau de qualification	3
Est en dessous de votre niveau de qualification	3
Est au-dessus de votre niveau de qualification	1

¹ On qualifie de « Petite entreprise » une entreprise de moins de 50 salariés ou de « Grande entreprise » une de 500 salariés et plus.

Importance des éléments du master dans l'insertion professionnelle



Degré de satisfaction pour les différents critères de l'emploi actuel



Sexe	Régime	Activité de l'entreprise	Dépt	Intitulé poste	Type de contrat	Tranche Revenu net mensuel
F	F initiale	Recherche agronomique	63	Assistant Ingénieur en Techniques Biologiques	CDD	De 1000 à 1500
H	F initiale	Recherche scientifiques	45	Ingénieur d'études	CDD	De 1500 à 2000
F	F initiale	Industrie cosmétique	45	Ingénieur de recherche	CDD	De 2000 à 2500
F	F initiale	Recherche et développement en biotechnologie	19	Technicienne de recherche	CDI	De 1000 à 1500
F	F initiale	Recherche et développement en biotechnologie (laboratoire pharmaceutique)	35	Ingénieur d'études	CDI	De 1500 à 2000
F	F initiale	Essais précliniques en oncologie	91	Technicienne de Recherche en Expérimentation	CDI	De 1500 à 2000
F	F continue	Accompagnement expression picturale, voix et mouvement	45	Professeur d'arts plastiques (temps partiel)	Indépendant	De 1000 à 1500

Tab 70: Métiers et salaires des diplômés de Master Techniques bio-industrielles

Master Compétences complémentaires en informatique

Taux brut de répondants : 45,5% (taux net : 55,6%)

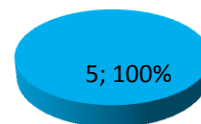
Diplôme d'accès au Master professionnel et régime d'inscription

Sur les 5 diplômés ayant répondu à l'enquête, trois sont titulaires d'un autre master et un est titulaire d'une Maîtrise ou du diplôme intermédiaire au master obtenu la même année.

Quatre des répondants étaient inscrits en formation initiale et un en formation continue.

L'âge moyen est de 33,6 ans, l'étendue allant de 28 à 42 ans.

Répartition selon le genre



■ homme ■ Femme

Situation au 1^{er} décembre 2009

Au 1^{er} décembre 2009, trois des diplômés sont en emploi salarié ou indépendant dont un a effectué deux années immédiates de poursuite d'études pour un master MIAGE; il est développeur d'applications en CDD.

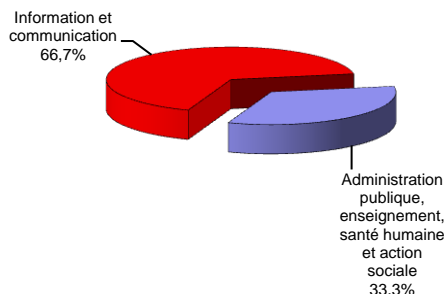
Les deux autres répondants sont en recherche d'un nouvel emploi ; l'un a connu une année immédiate d'études 1^{ère} année de Licence LEA et recherche depuis mars 2009 car souhaitait un poste en adéquation avec ses projets, ses études, l'autre personne recherche depuis décembre 2009.

En emploi salarié au 1^{er} décembre 2009 – Activité principale

Caractéristiques de l'emploi occupé

Caractéristiques	Promotion 2007 (N=3)
Durée moyenne de recherche du 1 ^{er} emploi	0,3 mois
Nombre moyen d'emploi occupé	0,7
Nature de l'entreprise ¹	2 en Petite entreprise 1 en Grande entreprise
Nombre de diplômés « En emploi stable »	2
Nombre de diplômés « En emploi de type cadre »	3
Nature de l'emploi	3 à plein temps
Salaire moyen net mensuel	2250
Salaire médian net mensuel	2250
Situation géographique	1 en région Centre 1 en Ile de France 1 en Auvergne
Attractivité de la région Centre	1 originaire de la région Centre et y travaillant, 1 originaire de la région Centre et travaillant dans une autre région

Secteur d'activité

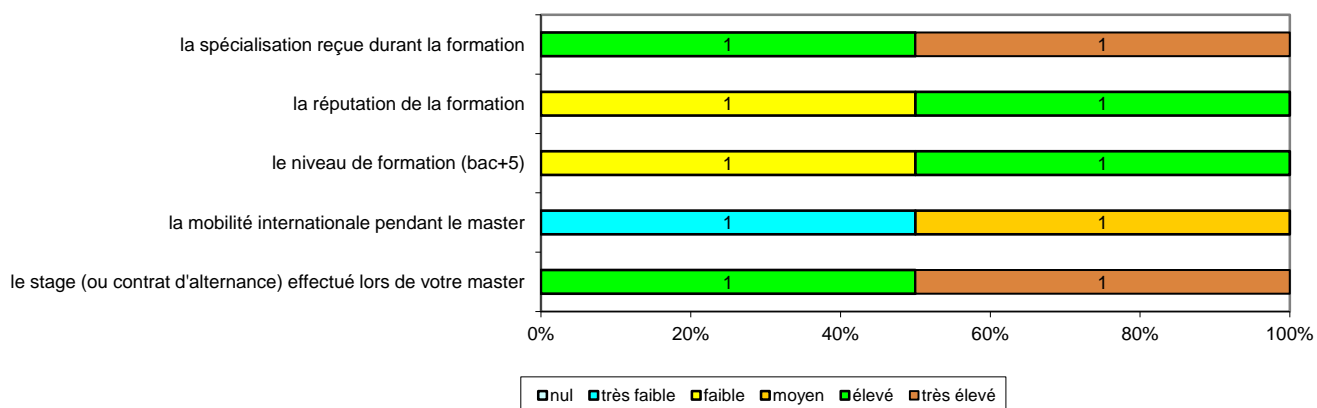


Origine emploi	N=3
Grâce aux stages ou contrats salariés effectués durant vos études	1
Suite à un dépôt de CV en ligne	1
Suite à un concours	1

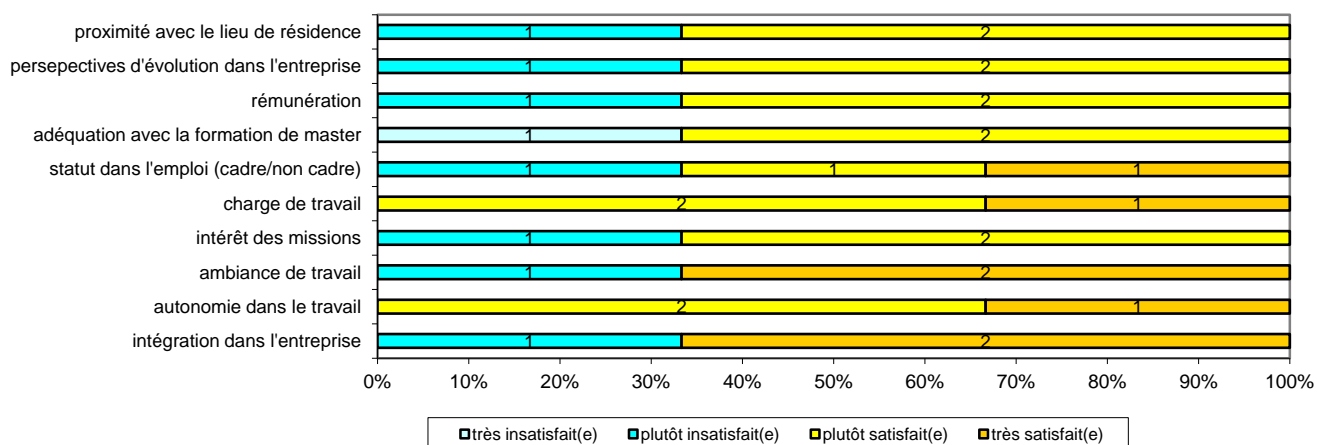
Perception emploi	N=3
Correspond à votre niveau de qualification	3

¹ On qualifie de « Petite entreprise » une entreprise de moins de 50 salariés ou de « Grande entreprise » une de 500 salariés et plus.

Importance des éléments du master dans l'insertion professionnelle



Degré de satisfaction pour les différents critères de l'emploi actuel



Sexe	Régime	Activité de l'entreprise	Dépt	Intitulé poste	Type de contrat	Tranche Revenu net mensuel
H	F initiale	Société de services et d'ingénierie informatique	45	Développeurs d'applications	CDD	De 2000 à 2500
H	F initiale	Conseils en SIG	92	Ingénieur d'études	CDI	De 2000 à 2500
H	F continue	Education nationale	63	Enseignant	Fonctionnaire	De 2000 à 2500

Tab 71: Métiers et salaires des diplômés de Master Compétences complémentaires en informatique

Master Informatique : répartition et aide à la décision

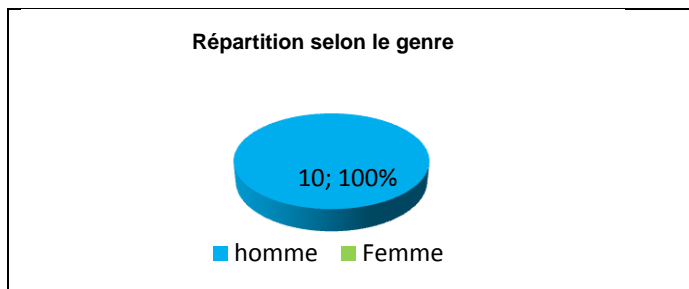
Taux brut de répondants : 50,0% (taux net : 55,6%)

Diplôme d'accès au Master professionnel et régime d'inscription

Sur les 10 diplômés ayant répondu à l'enquête, tous sont titulaires d'une Maîtrise ou du diplôme intermédiaire au master.

L'ensemble des répondants était inscrit en formation initiale.

L'âge moyen est de 25,9 ans, l'étendue allant de 24 à 31 ans.



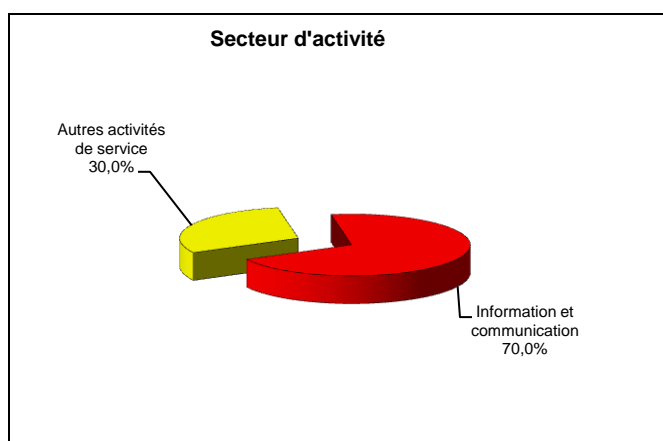
Situation au 1^{er} décembre 2009

Au 1^{er} décembre 2009, tous les diplômés sont en emploi salarié ou indépendant (aucune poursuite ou reprise d'études depuis l'obtention du master).

En emploi salarié au 1^{er} décembre 2009 – Activité principale

Caractéristiques de l'emploi occupé

Caractéristiques	Promotion 2007 (N=10)
Durée moyenne de recherche du 1 ^{er} emploi	2,6 mois
Nombre moyen d'emploi occupé	1,2
Nature de l'entreprise ¹	1 en Petite entreprise 9 en Grande entreprise
Nombre de diplômés « En emploi stable »	10
Nombre de diplômés « En emploi de type cadre »	10
Nature de l'emploi	10 à plein temps
Salaire moyen net mensuel	2150
Salaire médian net mensuel	2250
Situation géographique	6 en région Centre, 4 en Ile-de-France,
Attractivité de la région Centre	6 originaires de la région Centre et y travaillant, 2 originaires de la région Centre et travaillant en Ile-de-France

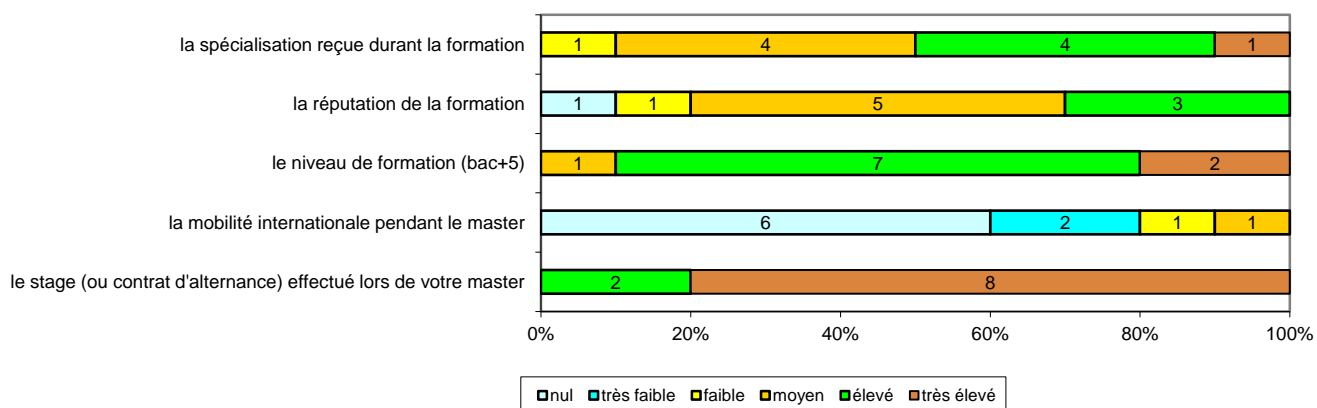


Origine emploi	N=10
Grâce aux stages ou contrats salariés effectués durant vos études	8
Suite à un dépôt de CV en ligne	1
En réponse à une annonce hors ANPE (presse, Internet...)	1

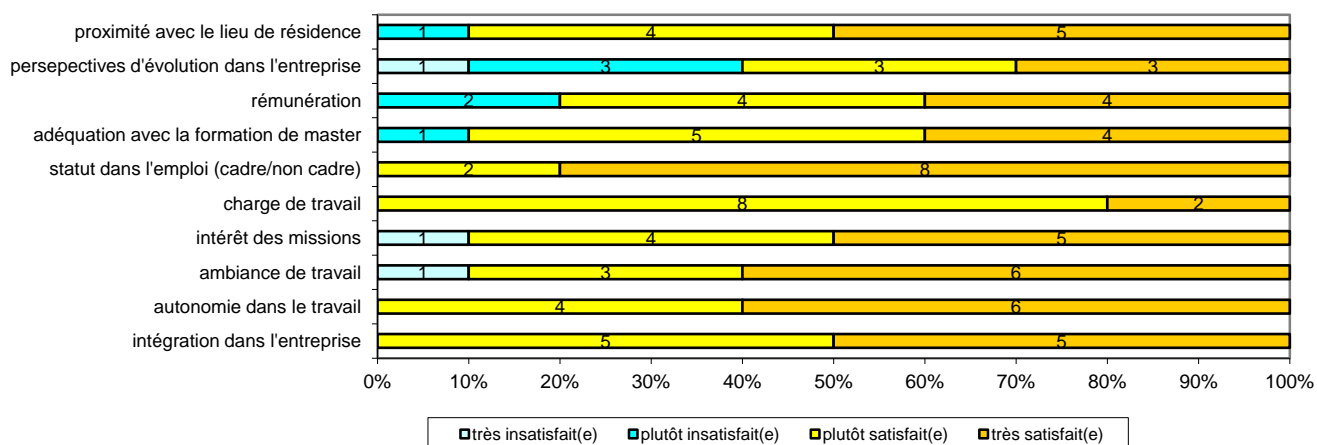
Perception emploi	N=10
Correspond à votre niveau de qualification	9
Est en dessous de votre niveau de qualification	1

¹ On qualifie de « Petite entreprise » une entreprise de moins de 50 salariés ou de « Grande entreprise » une de 500 salariés et plus.

Importance des éléments du master dans l'insertion professionnelle



Degré de satisfaction pour les différents critères de l'emploi actuel



Sexe	Régime	Activité de l'entreprise	Dépt	Intitulé poste	Type de contrat	Tranche Revenu net mensuel
H	F initiale	Société de Service en Informatique	45	Ingénieur d'études	CDI	De 2000 à 2500
H	F initiale	Moyen de paiement	41	Ingénieur d'exploitation	CDI	De 1500 à 2000
H	F initiale	Société de Services en Ingénierie Informatique	92	Ingénieur	CDI	De 2000 à 2500
H	F initiale	Ingénierie informatique	93	Ingénieur d'études	CDI	De 2500 à 3000
H	F initiale	SSII (Training, Conseil, Conception/Réalisation de systèmes d'information)	92	Ingénieur en technologie de l'information	CDI	De 2000 à 2500
H	F initiale	Société de service en informatique	45	Ingénieur d'études	CDI	De 1500 à 2000
H	F initiale	Développement Java/J2EE AJAX	45	Ingénieur Recherche et Développement (J2EE)	CDI	De 2000 à 2500
H	F initiale	Informatique	92	Ingénieur d'études et développement	CDI	De 2500 à 3000
H	F initiale	Société de service en informatique	45	Analyste programmeur	CDI	De 1500 à 2000
H	F initiale	Géologie, environnement	45	Ingénieur en systèmes d'information numérique	CDI	De 1500 à 2000

Tab 72: Métiers et salaires des diplômés de Master Informatique : Répartition et aide à la décision

Master Ingénierie du retour d'expérience

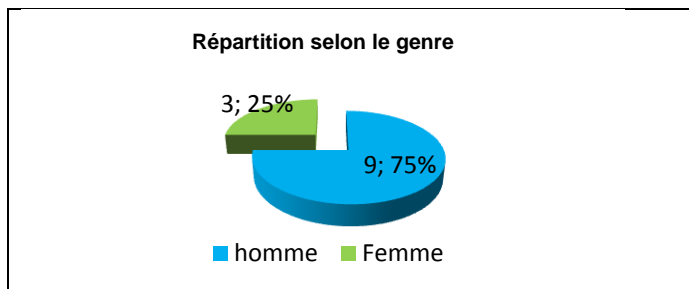
Taux brut de répondants : 75,0% (taux net : 75,0%)

Diplôme d'accès au Master professionnel et régime d'inscription

Sur les 12 diplômés ayant répondu à l'enquête, 3 sont titulaires d'une Maîtrise ou du diplôme intermédiaire au master.

Dix des répondants étaient inscrits en formation par apprentissage et deux en formation continue.

L'âge moyen est de 29,5 ans, l'étendue allant de 25 à 45 ans.



Situation au 1^{er} décembre 2009

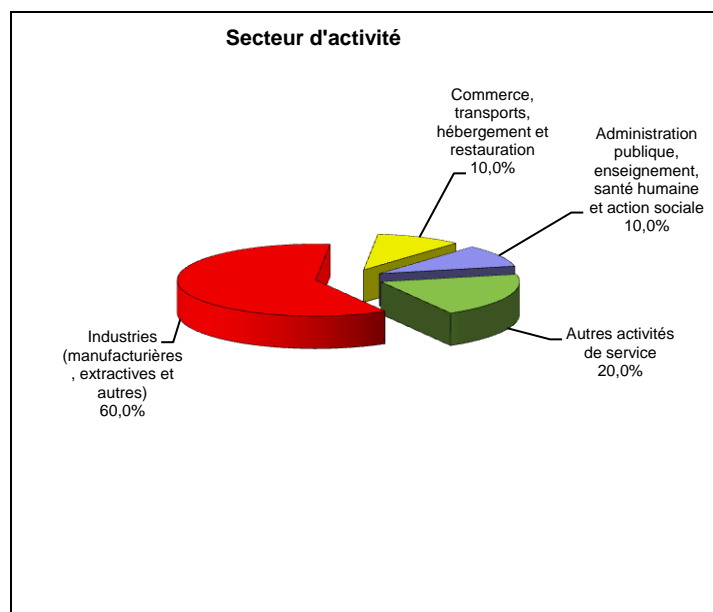
Au 1^{er} décembre 2009, dix des diplômés sont en emploi salarié ou indépendant dont un a fait l'école navale, en 2008, cursus des officiers spécialisé de la marine.

Les deux autres répondants sont en recherche d'un nouvel emploi suite à une fin de contrat, l'un depuis mars 2009 et l'autre depuis novembre (aucune poursuite ou reprise d'études depuis l'obtention du master).

En emploi salarié au 1^{er} décembre 2009

Caractéristiques de l'emploi occupé

Caractéristiques	Promotion 2007 (N=10)
Durée moyenne de recherche du 1 ^{er} emploi	5 mois
Nombre moyen d'emploi occupé	2
Nature de l'entreprise ¹	2 en Moyenne entreprise 8 en Grande entreprise
Nombre de diplômés « En emploi stable »	7
Nombre de diplômés « En emploi de type cadre »	9
Nature de l'emploi	10 à plein temps
Salaire moyen net mensuel	2306
Salaire médian net mensuel	2250
Situation géographique	3 en région Centre, 3 en Ile de France, 1 en Aquitaine, 1 en Midi Pyrénées, 2 en Provence Alpes Côte d'Azur
Attractivité de la région Centre	3 originaire de la région Centre et y travaillant, 5 originaires de la région Centre et travaillant dans une autre région dont 2 en Ile de France

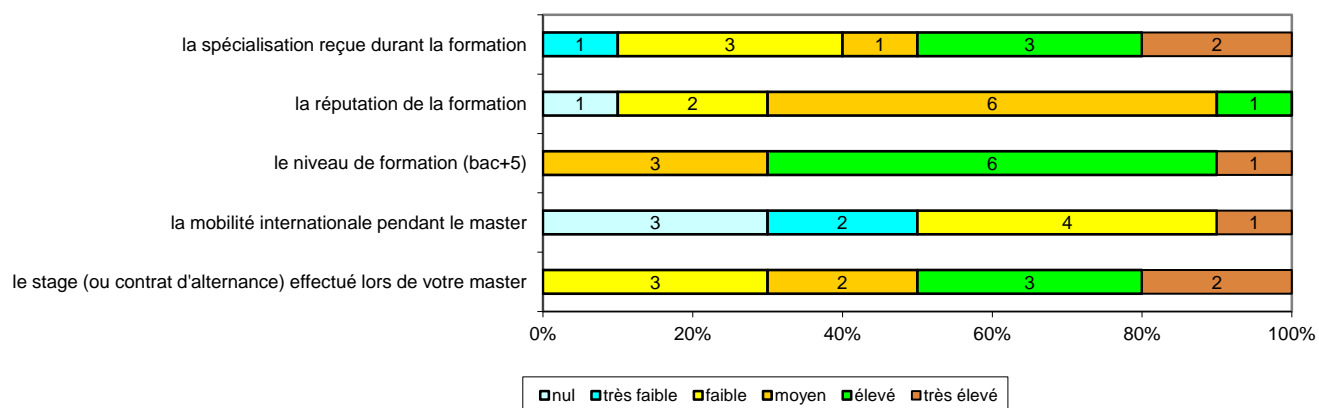


Origine emploi	N=10
Suite à un dépôt de CV en ligne	3
Suite à une mission d'intérim ou un CDD	2
Grâce aux stages ou contrats salariés effectués durant vos études	1
Suite à un concours	1
Suite à une candidature spontanée	1
Débauchage	1
Evolution professionnelle suite à l'obtention du diplôme	1

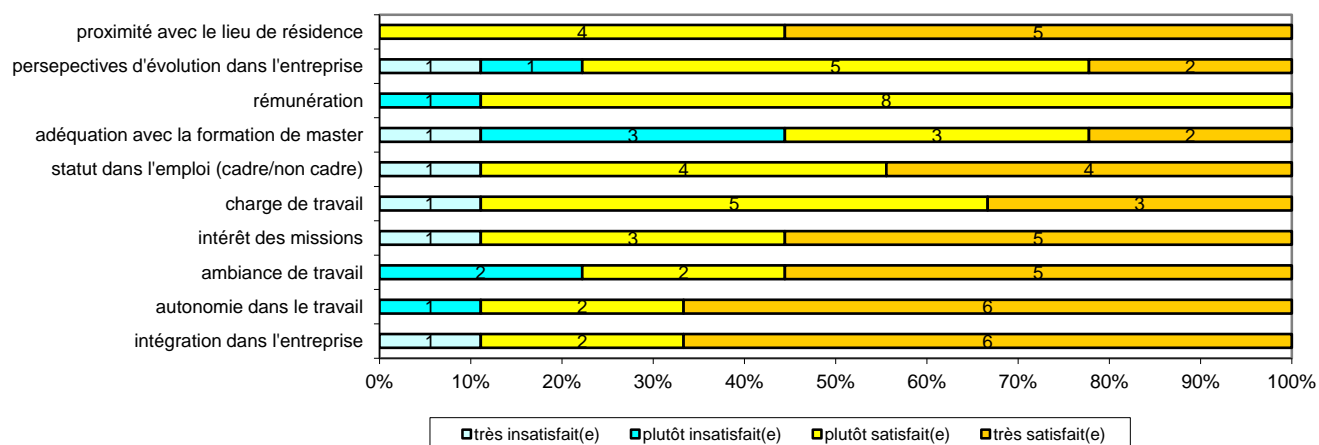
Perception emploi	N=10
Correspond à votre niveau de qualification	9
Est en dessous du niveau de qualification	1

¹ On qualifie de « Petite entreprise » une entreprise de moins de 50 salariés ou de « Grande entreprise » une de 500 salariés et plus.

Importance des éléments du master dans l'insertion professionnelle



Degré de satisfaction pour les différents critères de l'emploi actuel



Sexe	Régime	Activité de l'entreprise	Dépt	Intitulé poste	Type de contrat	Tranche Revenu net mensuel
H	Apprentissage	Construction du réacteur à fusion expérimental ITER	13	Technical Officer for Reliability, Availability, Maintainability, Inspectability	CDD	De 3000 à 3500
H	Apprentissage	Ministère de la défense	13	Officier spécialisé de la marine	Fonctionnaire	De 2000 à 2500
F	Apprentissage	Société de service en ingénierie informatique	33	Consultante (AMOA / chef de projet)	CDI	De 1500 à 2000
H	Apprentissage	Fournisseur de rang 1 pour la Défense, le Spatial et l'Aéronautique	94	Ingénieur Assurance Qualité Fournisseurs	Intérimaire	De 2000 à 2500
H	Apprentissage	Expertises et conseils en management des risques (Maîtrise des risques industriels)	78	Ingénieur en sûreté nucléaire	CDI	De 2500 à 3000
H	Apprentissage	Commerce de gros de produits cosmétiques	92	Responsable production	CDI	De 2000 à 2500
F	Apprentissage	Construction pour l'aéronautique et spatial	28	Ingénieur qualité	CDI	De 1500 à 2000
H	Apprentissage	Aéronautique	31	Chargé de contrôle qualité et support pédagogique	Intérimaire	De 1500 à 2000
H	F continue	Transformation des matières plastiques	18	Responsable de production	CDI	De 2500 à 3000
H	F continue	Fabrication de munitions	18	Responsable de département pyrotechnique	CDI	-

Tab 73: Métiers et salaires des diplômés de Master Ingénierie du retour d'expérience

Master Instrumentation, contrôle et management des systèmes

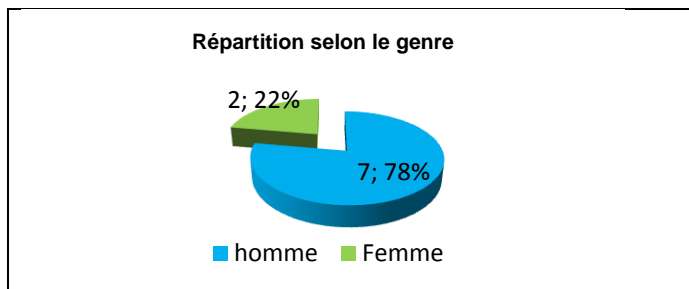
Taux brut de répondants : 60,0% (taux net : 64,3%)

Diplôme d'accès au Master professionnel et régime d'inscription

Sur les 9 diplômés ayant répondu à l'enquête, 7 sont titulaires d'une Maîtrise ou du diplôme intermédiaire au master et 1 est titulaire d'un autre master.

Tous les répondants étaient inscrits en formation initiale.

L'âge moyen est de 27,6 ans, l'étendue allant de 25 à 32 ans.



Situation au 1^{er} décembre 2009

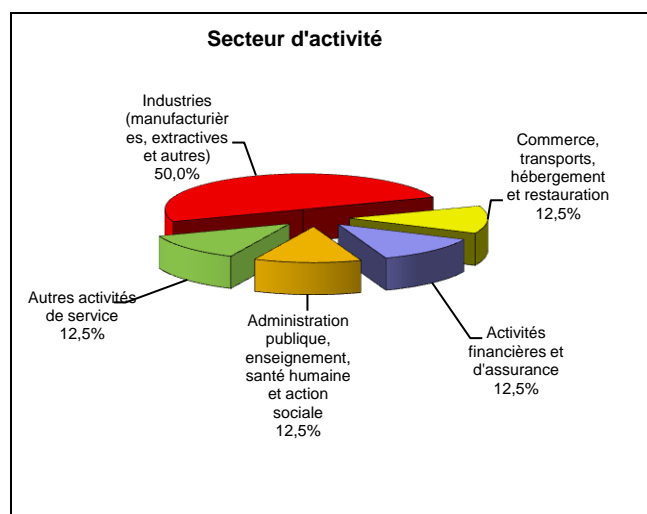
Au 1^{er} décembre 2009, huit des diplômés sont en emploi salarié ou indépendant, aucun n'a poursuivi ou repris des études depuis l'obtention du master.

Le neuvième répondant est en recherche d'un nouvel emploi suite à une « rupture conventionnelle » depuis février 2009 (aucune poursuite ou reprise d'études depuis l'obtention du master).

En emploi salarié au 1^{er} décembre 2009 – Activité principale

Caractéristiques de l'emploi occupé

Caractéristiques	Promotion 2007 (N=8)
Durée moyenne de recherche du 1 ^{er} emploi	3,9 mois
Nombre moyen d'emploi occupé	2,1
Nature de l'entreprise ¹	1 en Moyenne entreprise 7 en Grande entreprise
Nombre de diplômés « En emploi stable »	4
Nombre de diplômés « En emploi de type cadre »	5
Nature de l'emploi	6 à plein temps
Salaire moyen net mensuel	1964
Salaire médian net mensuel	2250
Situation géographique	2 en région Centre, 5 en Ile de France, 1 en Haute-Normandie
Attractivité de la région Centre	1 originaire de la région Centre et y travaillant, 4 originaires de la région Centre et travaillant en Ile de France, 1 originaire d'une autre région et travaillant en région Centre

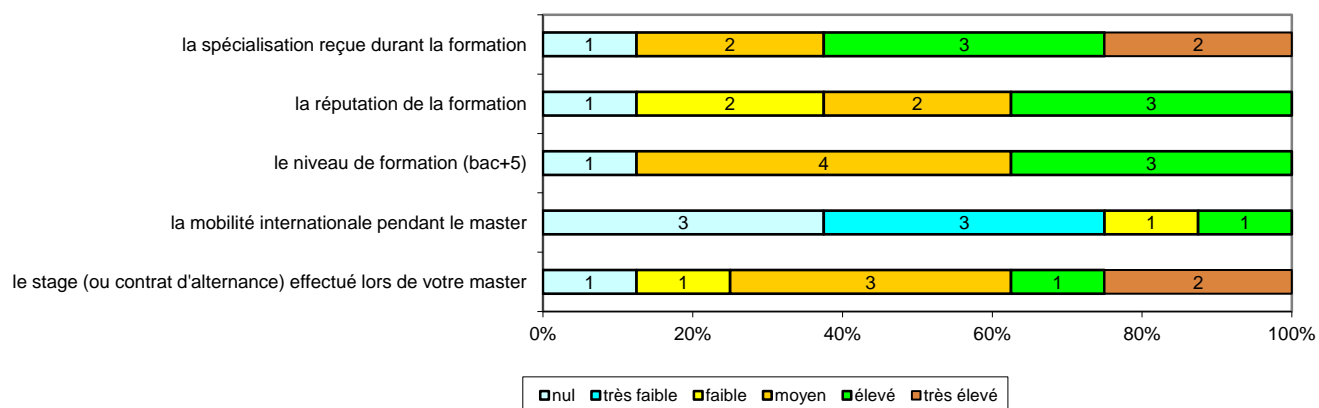


Origine emploi	N=8
Suite à un dépôt de CV en ligne	3
Grâce aux stages ou contrats salariés effectués durant vos études	1
Grâce à des relations personnelles (réseau)	1
Suite à une candidature spontanée	1
Suite à une mission d'intérim ou un CDD	1
En réponse à une annonce hors ANPE (presse, internet...)	1

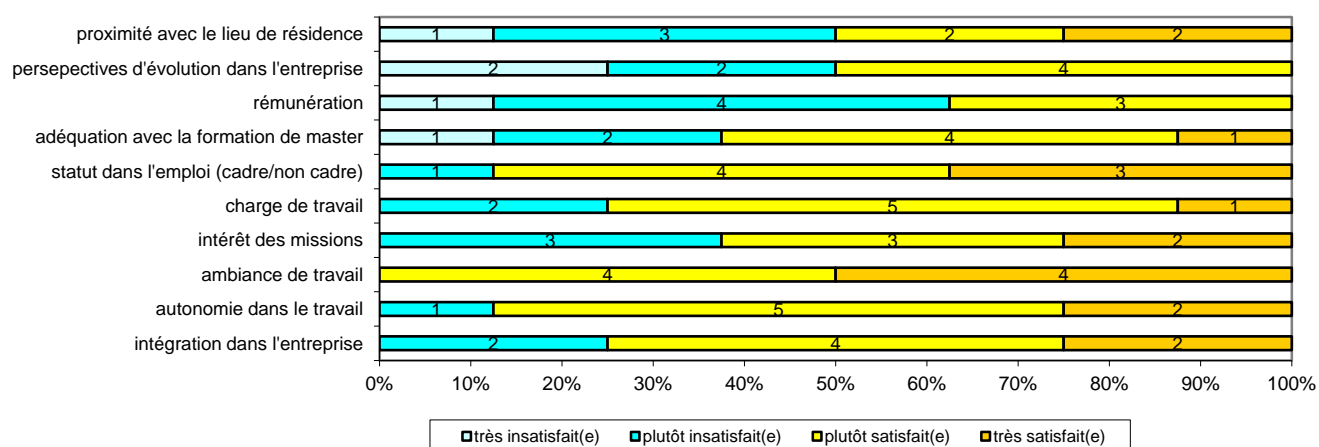
Perception emploi	N=8
Correspond à votre niveau de qualification	4
Est en dessous de votre niveau de qualification	4

¹ On qualifie de « Petite entreprise » une entreprise de moins de 50 salariés ou de « Grande entreprise » une de 500 salariés et plus.

Importance des éléments du master dans l'insertion professionnelle



Degré de satisfaction pour les différents critères de l'emploi actuel



Sexe	Régime	Activité de l'entreprise	Dépt	Intitulé poste	Type de contrat	Tranche Revenu net mensuel
H	F initiale	Ingénierie et conseils en technologies	76	Chef de projet qualité	CDI	De 2000 à 2500
F	F initiale	Industrie aéronautique	77	Responsable Assurance Qualité Fournisseurs	Intérimaire	De 2000 à 2500
H	F initiale	Fabrication d'articles en caoutchouc	45	Chef d'atelier	CDI	De 2000 à 2500
H	F initiale	Distribution de l'énergie	95	Appui Métier - Consultant Interne	CDI	De 2500 à 3000
H	F initiale	Transport	92	Responsable Qualité Sécurité Environnement Risque	Intérimaire	-
H	F initiale	Lycée	45	Assistant d'éducation (temps partiel)	Assistant d'éducation	De 500 à 1000
H	F initiale	Service de maintenance aux professionnels de développement photo	78	Technicien d'études	CDI	De 2000 à 2500
F	F initiale	Organisme de crédits	91	Assistante commerciale (temps partiel)	CDD	De 1000 à 1500

Tab 74: Métiers et salaires des diplômés de Master Instrumentation, contrôle et management des systèmes

Liste des tableaux

Tab 1: Diplôme d'accès des diplômés de Master Professionnel.....	4
Tab 2: Type d'inscription des diplômés de Master Professionnel	4
Tab 3: Type de baccalauréat des diplômés de Master Professionnel.....	5
Tab 4: Origine géographique des diplômés de Master Professionnel.....	5
Tab 5: Classe d'âge des diplômés de Master Professionnel.....	5
Tab 6: Taux de féminisation et répartition selon le sexe des diplômés de Master Professionnel.....	6
Tab 7: Taux de féminisation et répartition selon le sexe des diplômés de Master Professionnel à enquêter selon le ministère	6
Tab 8: Nombre d'inscrits et de diplômés en Master Professionnel en 2006-2007 et taux de réponse.....	7
Tab 9: Part des répondants en emploi ou en recherche d'emploi selon le domaine, la mention et la spécialité du Master Professionnel.....	8
Tab 10: Caractéristiques de l'emploi occupé au 1er décembre 2009	9
Tab 11: Catégorie socio-professionnelle des diplômés de Master Professionnel en emploi au 1er décembre 2009	10
Tab 12: Origine de l'emploi occupé au 1er décembre 2009.....	10
Tab 13: taux d'activité des diplômés au 1er décembre 2009	14
Tab 14: taux d'emploi des diplômés au 1er décembre 2009.....	15
Tab 15: taux d'employabilité des diplômés au 1er décembre 2009	15
Tab 16: taux d'insertion des diplômés au 1er décembre 2009.....	16
Tab 17 : taux de chômage des diplômés au 1 ^{er} décembre 2009	16
Tab 18: part des emplois stables parmi les diplômés en emploi au 1er décembre 2009	17
Tab 19: part des emplois de type cadre parmi les diplômés en emploi au 1er décembre 2009.....	17
Tab 20: Nombre de diplômés en Master Professionnel en 2006-2007 à enquêter selon le ministère et taux de réponse.....	18
Tab 21: Part des répondants en emploi ou en recherche d'emploi selon le domaine, la mention et la spécialité du Master Professionnel.....	19
Tab 22: Caractéristiques de l'emploi occupé au 1er décembre 2009	20
Tab 23: Catégorie socio-professionnelle des diplômés de Master Professionnel en emploi au 1er décembre 2009	21
Tab 24: Origine de l'emploi occupé au 1er décembre 2009.....	21
Tab 25: taux d'activité des diplômés au 1er décembre 2009	25
Tab 26: taux d'emploi des diplômés au 1er décembre 2009.....	26
Tab 27: taux d'employabilité des diplômés au 1er décembre 2009	26
Tab 28: taux d'insertion des diplômés au 1er décembre 2009.....	27
Tab 29 : taux de chômage des diplômés au 1 ^{er} décembre 2009	27
Tab 30: part des emplois stables parmi les diplômés en emploi au 1er décembre 2009	28
Tab 31: part des emplois de type cadre parmi les diplômés en emploi au 1er décembre 2009.....	28
Tab 32: Nombre d'inscrits et de diplômés en Master Professionnel domaine Droit, Economie et Gestion et taux de réponse.....	29
Tab 33: Métiers et salaires des diplômés de Master Administration des entreprises	31
Tab 34: Métiers et salaires des diplômés de Master Développement, production, management et stratégies dans les bio-industries.....	33
Tab 35: Métiers et salaires des diplômés de Master Droit et politique de l'habitat	35
Tab 36: Métiers et salaires des diplômés de Master Gestion locale du patrimoine culturel	37
Tab 37: Métiers et salaires des diplômés de Master Management public local.....	39
Tab 38: Métiers et salaires des diplômés de Master Affaires européennes et internationales	41
Tab 39: Métiers et salaires des diplômés de Master Carrières judiciaires et techniques contentieuses de l'entreprise	43
Tab 40: Métiers et salaires des diplômés de Master Droit des affaires.....	46
Tab 41: Métiers et salaires des diplômés de Master Droit et gestion du patrimoine privé.....	48
Tab 42: Métiers et salaires des diplômés de Master Droit de l'aide et de l'action sociale	50
Tab 43: Métiers et salaires des diplômés de Master Econométrie et statistiques appliquées.....	52
Tab 44: Métiers et salaires des diplômés de Master Economie d'entreprise et développement industriel.....	54
Tab 45: Métiers et salaires des diplômés de Master Comptabilité, contrôle, audit	56
Tab 46: Métiers et salaires des diplômés de Master Finance, contrôle de gestion	58
Tab 47: Métiers et salaires des diplômés de Master Finance	60
Tab 48: Métiers et salaires des diplômés de Master Management des organisations, des services et des événements sportifs	62
Tab 49: Métiers et salaires des diplômés de Master Marketing et production	64
Tab 50: Métiers et salaires des diplômés de Master Stratégie, veille d'entreprise et technologies de l'information et de la communication.....	66
Tab 51: Métiers et salaires des diplômés de Master Systèmes d'information et contrôle	68
Tab 52: Nombre d'inscrits et de diplômés en Master Professionnel domaine Lettres, Langues et Linguistique	69
Tab 53: Métiers et salaires des diplômés de Master Traduction d'édition	71
Tab 54: Métiers et salaires des diplômés de Master Langues, affaires et commerce international	73

Tab 55: Métiers et salaires des diplômés de Master Didactique des langues et des nouvelles technologies.....	75
Tab 56: Métiers et salaires des diplômés de Master Ingénierie linguistique et traitement de la communication	77
Tab 57: Nombre d'inscrits et de diplômés en Master Professionnel domaine Sciences et technologies	78
Tab 58: Métiers et salaires des diplômés de Master Chimie combinatoire et conception de médicaments.....	80
Tab 59: Métiers et salaires des diplômés de Master Stratégies et qualité en chimie analytique.....	82
Tab 60: Métiers et salaires des diplômés de Master Combustion, pollution et risques environnementaux.....	84
Tab 61: Métiers et salaires des diplômés de Master Géomatique et gestion des territoires.....	87
Tab 62: Métiers et salaires des diplômés de Master Géosystèmes continentaux et géomatique	89
Tab 63: Métiers et salaires des diplômés de Master Ressources minérales et transferts lithosphériques.....	91
Tab 64: Métiers et salaires des diplômés de Master Modélisation et simulation pour l'ingénierie et la physique	93
Tab 65: Métiers et salaires des diplômés de Master Qualité et contrôle des matériaux.....	95
Tab 66: Métiers et salaires des diplômés de Master Mathématiques et aides à la décision	97
Tab 67: Métiers et salaires des diplômés de Master Systèmes d'information répartis	99
Tab 68: Métiers et salaires des diplômés de Master Analyse de l'activité physique et conception ergonomique ...	101
Tab 69: Métiers et salaires des diplômés de Master Exercice, sport, santé, handicap	103
Tab 70: Métiers et salaires des diplômés de Master Techniques bio-industrielles	105
Tab 71: Métiers et salaires des diplômés de Master Compétences complémentaires en informatique	107
Tab 72: Métiers et salaires des diplômés de Master Informatique : Répartition et aide à la décision	109
Tab 73: Métiers et salaires des diplômés de Master Ingénierie du retour d'expérience.....	111
Tab 74: Métiers et salaires des diplômés de Master Instrumentation, contrôle et management des systèmes.....	113