



Enquête auprès des étudiants titulaires d'un Master obtenu à l'Université d'Orléans

Promotion 2007-2008

TABLE DES MATIERES

Présentation de l'enquête	4
Présentation des étudiants diplômés de Master	5
Diplôme d'accès en Master	5
Type d'inscription en Master	5
Diplôme d'accès dans l'enseignement supérieur	5
Origine géographique	5
Répartition selon la classe d'âge en Master	5
Répartition selon le sexe	5
Ensemble des diplômés de l'université d'Orléans	7
Taux de réponse	7
Situation des diplômés de Master au 1 ^{er} décembre 2010	7
Situation au 1 ^{er} décembre 2010 toutes mentions confondues	7
Situation au 1 ^{er} décembre 2010 par domaine, mention et spécialité	8
L'exercice d'un emploi salarié ou indépendant au 1 ^{er} décembre 2010 des diplômés de Master	10
Caractéristiques de l'emploi occupé au 1 ^{er} décembre 2010	10
Catégorie socio-professionnelle	11
Origine et perception de l'emploi occupé	11
Impact des éléments de la formation de Master dans l'insertion professionnelle	11
Degré de satisfaction selon différents critères de l'emploi occupé	12
Être sans emploi et en recherche d'emploi au 1 ^{er} décembre 2010	13
La poursuite d'études au 1 ^{er} décembre 2010 des diplômés de Master	14
Les indicateurs d'insertion professionnelle	15
Les indicateurs mesurant l'employabilité	15
➤ Indicateur 1 : Taux d'activité	15
➤ Indicateur 2 : Taux d'emploi	15
➤ Indicateur 3 : Taux d'employabilité	16
➤ Indicateur 4 : Taux d'insertion	17
➤ Indicateur 5 : Taux de chômage	17
Les indicateurs de qualité de l'emploi	18
➤ Indicateur 6 : Part des emplois stables	18
➤ Indicateur 7 : Part des emplois de type cadre ou de type intermédiaire	19
Domaine Droit, Economie et Gestion	20
Master Administration des entreprises	21
Master Développement, production, management et stratégies dans les bio-industries	23
Master Collectivités territoriales	25
Master Droit et politique de l'habitat	27
Master Droit public général	29
Master Gestion locale du patrimoine culturel	31
Master Management public local	33
Master Affaires européennes et internationales	35
Master Carrières judiciaires et techniques contentieuses de l'entreprise	37
Master Droit des affaires	39
Master Droit économique	41
Master Droit et gestion du patrimoine privé	42
Master Droit international et européen	44
Master Econométrie et statistiques appliquées	45
Master Economie d'entreprise et développement industriel	47
Master Comptabilité, contrôle, audit	48
Master Finance, contrôle de gestion	50
Master Finance	52
Master Management des organisations, des services et de l'événement sportif	54
Master Marketing et production	56
Master Stratégie, veille d'entreprise et technologies de l'information et de la communication	58
Master Système d'information et contrôle	59
Domaine Lettres, Langues et Linguistique	61
Master Etudes anglophones et interculturalité	62
Master Traduction d'édition	63
Master Langues, affaires et commerce international	65
Master Didactique des langues et nouvelles technologies	67
Master Ingénierie linguistique et traitement de la communication	69
Master Linguistique fondamentale	71
Master Littérature française comparée	72
Domaine Sciences Humaines	73
Master Métropole, régions périmétropolitaines et environnement	74
Master Pratiques, concepts et représentations du développement durable	75

Master Histoire économique et monétaire	76
Master Histoire et étude des pouvoirs	77
Domaine Sciences et Technologies	79
Master Chimie combinatoire et conception de médicaments	81
Master Conception, synthèse et analyse des molécules bioactives.....	83
Master Stratégies et qualité en chimie analytique	84
Master Electronique, signal et microsystèmes.....	86
Master Chimie de la combustion et de l'atmosphère	87
Master Combustion, pollution et risques environnementaux	88
Master Fluides, énergétique et application	90
Master Procédés, plasmas et environnement spatial	91
Master Expertise, métrologie, diagnostic	92
Master Expertise, métrologie, sûreté de l'environnement et du milieu industriel.....	93
Master Géomatique et gestion des territoires	94
Master Géosystèmes continentaux et géomatique.....	96
Master Ressources minérales et transferts lithosphériques	98
Master Qualité et contrôle des matériaux	100
Master Matériaux avancés et de haute technologie	102
Master Modélisation et simulation pour l'ingénierie et la physique.....	104
Master Mathématiques et aide à la décision.....	105
Master Modélisation et application des mathématiques	107
Master Systèmes d'information répartis.....	108
Master Analyse de l'activité physique et conception ergonomique	110
Master Exercice, sport, santé, handicap.....	111
Master Ecosystèmes terrestres et action de l'homme	112
Master Expression et régulation du génome et du protéome, du gène à l'organisme	113
Master Techniques bio-industrielles	114
Master Compétences complémentaires en informatique	115
Master Informatique : parallélisme, vérification, graphes, contraintes, apprentissage.....	117
Master Informatique : répartition et aide à la décision	118
Master Ingénierie du retour d'expérience	120
Master Instrumentation, contrôle et management des systèmes	121
Liste des tableaux	122

Présentation de l'enquête

Pour la quatrième année consécutive, l'université d'Orléans a mis en place une enquête auprès des diplômés de Master promotion 2007-2008. Le questionnaire proposé par l'université d'Orléans a un volet commun à tous les questionnaires d'enquête des autres universités soit une trentaine de questions ; les questions ne faisant pas partie de ce volet mais posées les années précédentes ont été incluses en suivant la logique définie par le ministère, le questionnaire a été ensuite validé par celui-ci.

Afin de rendre comparables les statistiques publiées par les universités, le ministère de l'enseignement supérieur et de la recherche a défini, en lien avec les représentants des universités, une charte permettant de collecter des données homogènes sur l'insertion professionnelle des diplômés et d'en assurer une exploitation statistique. Le champ de l'enquête prévu par le ministère porte sur les diplômés 2008 ayant la nationalité française ; nés en 1978 et après ; n'ayant pas interrompu leurs études pendant plus d'un an, avant l'obtention du diplôme en 2008 ; ne s'étant pas réinscrit en formation initiale dans un établissement à la rentrée universitaire 2008 et/ou à la rentrée universitaire 2009. Le champ de l'enquête sera progressivement élargi au fil des ans. La date d'observations est fixée au 1^{er} décembre de l'année n+2 après l'obtention du diplôme. Elle est la même quelle que soit la date effective d'obtention du diplôme comprise entre juin et décembre de l'année n, correspondant ainsi à un temps d'observation de 30 mois pour une sortie en juin.

Le présent document porte sur le devenir de l'ensemble des diplômés de Master enquêtés au 1^{er} décembre 2010. Contactés téléphoniquement, les diplômés avaient le choix de répondre directement par téléphone ou par internet en communiquant leur adresse email. Des questionnaires sous la forme papier ont également été envoyés (enveloppe retour jointe au courrier) pour ceux qui le souhaitaient ou qui n'ont pu être joints par téléphone ou par mail.

En 2007-2008, soixante-sept spécialités de Master dont quarante-deux à finalité Professionnelle, réparties dans quatre domaines de formation, étaient proposées à l'Université d'Orléans.

**1095 étudiants se sont inscrits en Master dont 855 en Master à finalité Professionnelle
869 étudiants ont obtenu le diplôme à la fin de l'année dont 728 en Master à finalité Professionnelle¹**

¹ Selon la définition du Ministère, sur les 869 diplômés de l'Université, 488 seraient à interroger soit 56,2% dont 446 en Master pro et 42 en Master recherche. L'Université a fait le choix d'interroger l'ensemble de ses diplômés de Master.

Présentation des étudiants diplômés de Master¹

Diplôme d'accès en Master

Les trois quarts de l'ensemble des diplômés (76,8%) de Master Professionnel ont accédé à cette dernière année de Master avec une Maîtrise (ou maîtrise intermédiaire).

Diplôme d'accès	Répartition des diplômés (N=869)
Maîtrise	74,4%
Diplôme d'établissement étranger supérieur ou secondaire	9,6%
Autres diplômes	16,0%
Total	100,0%

Tab 1: Diplôme d'accès des diplômés de Master

Type d'inscription en Master

Type d'inscription	Répartition des diplômés (N=869)
Formation initiale	87,1%
Formation continue	5,5%
Formation par apprentissage	6,4%
Reprise d'études non financées	0,9%
Total	100,0%

Tab 2: Type d'inscription des diplômés de Master

Diplôme d'accès dans l'enseignement supérieur

Plus d'un tiers des diplômés (35,1%) sont titulaires d'un baccalauréat scientifique, un cinquième (22,9%) d'un baccalauréat économique et social et un quart (25,0%) d'un titre étranger admis nationalement en équivalence.

Type de baccalauréat	Répartition des diplômés (N=869)
Bac Économique et social	22,9%
Bac Littéraire	7,8%
Bac Scientifique	35,1%
Autres baccalauréats ou équivalences	9,2%
Titre étranger admis nationalement en équivalence	25,0%
Total	100,0%

Tab 3: Type de baccalauréat des diplômés de Master

Origine géographique²

Plus de la moitié (56,7%) des diplômés de Master sont originaires de la région Centre.

Origine géographique	Répartition des diplômés (N=869)
Loiret	37,9%
Région Centre hors Loiret	18,8%
Ile-de-France	5,9%
Autres départements français	20,5%
Etranger	17,0%
Total	100,0%

Tab 4: Origine géographique des diplômés de Master

Répartition selon la classe d'âge³ en Master

Plus de deux diplômés sur trois (72,1%) appartiennent à la classe d'âge des 20-24 ans. La moyenne d'âge est de 24,7 ans, s'étendant de 21 à 58 ans.

Classe d'âge	Répartition des diplômés (N=869)
20-24 ans	72,0%
25-29 ans	18,8%
30-34 ans	4,6%
35 ans et plus	4,6%
Total	100,0%

Tab 5: Classe d'âge des diplômés de Master

Répartition selon le sexe

Le Master est un diplôme à majorité féminine : 52,9% de filles et 47,1% de garçons. Quinze mentions sur vingt-sept ont un taux de féminisation inférieur à la moyenne, essentiellement dans le domaine Sciences et Technologies.

¹ Données issues de la base Apogée de l'Université

² L'origine géographique est établie à partir de l'adresse fixe de l'étudiant.

³ On détermine l'âge par différence de millésime (année universitaire en cours – année de naissance).

Les diplômés du master mention « Droit privé » sont plus nombreux et représentent près d'un diplômé sur sept (13,7%). Cette part est nettement plus élevée pour les jeunes femmes (20,0%) que pour les jeunes hommes (6,6%). Le taux de féminisation de cette mention est ainsi particulièrement fort (77,3%).

Mention de Master (N=869)	Taux de féminisation	Répartition des femmes	Répartition des hommes	Ensemble des diplômés
Administration des entreprises	38,2%	4,6%	8,3%	6,3%
Administration publique et territoriale	67,6%	10,9%	5,9%	8,5%
Droit privé	77,3%	20,0%	6,6%	13,7%
Econométrie et statistiques appliquées	38,9%	1,5%	2,7%	2,1%
Economie d'entreprise et développement industriel	33,3%	0,7%	1,5%	1,0%
Finance - Contrôle - Comptabilité - Audit	60,0%	11,7%	8,8%	10,4%
Finance	50,0%	2,4%	2,7%	2,5%
Sciences du management	53,4%	12,0%	11,7%	11,9%
Ensemble Droit, Economie, Gestion	59,8%	63,7%	48,2%	56,4%
Langues et interculturelité	81,8%	2,0%	0,5%	1,3%
Langues, affaires et commerce international	77,8%	4,6%	1,5%	3,1%
Linguistique	88,9%	3,5%	0,5%	2,1%
Littérature française comparée	80,0%	0,9%	0,2%	0,6%
Lettres, Langues et Linguistique	82,0%	10,9%	2,7%	7,0%
Environnement, Territoires et Sociétés	66,7%	1,3%	0,7%	1,0%
Histoire économique et monétaire	100%	0,2%	0%	0,1%
Histoire et étude des pouvoirs	33,3%	0,7%	1,5%	1,0%
Sciences Humaines	52,6%	2,2%	2,2%	2,2%
Chimie organique et analytique	65,6%	4,6%	2,7%	3,7%
Electronique, signal et microsystèmes	0%	0%	1,0%	0,5%
Energétique et environnement	29,0%	2,0%	5,4%	3,6%
Expertise – Mesures et diagnostic	20,0%	0,7%	2,9%	1,7%
Géosciences et environnement	41,5%	3,7%	5,9%	4,7%
Matériaux, diagnostic et simulation	35,0%	1,5%	3,2%	2,3%
Mathématiques	39,4%	2,8%	4,9%	3,8%
Méthodes informatiques appliquées à la gestion	32,4%	2,4%	5,6%	3,9%
Sciences du sport	37,5%	0,7%	1,2%	0,9%
Sciences du vivant	50,0%	3,3%	3,7%	3,5%
Sciences et technologies de l'information et de la communication	14,3%	1,1%	7,3%	4,0%
Système d'entreprise : Management – Optimisation - Ingénierie	18,7%	0,7%	3,2%	1,8%
Sciences et Technologies	35,8%	23,3%	46,9%	34,4%
Ensemble	52,9%	100%	100%	100%

Tab 6: Taux de féminisation et répartition selon le sexe des diplômés de Master

La population des répondants à l'enquête est représentative de la population des diplômés sur les deux critères que sont le régime d'inscription et le genre.

Ensemble des diplômés de l'université d'Orléans

Taux de réponse

Malgré le temps passé par le chargé d'enquête de l'Observatoire de la Vie Etudiante, l'aide apportée par les secrétaires et responsables de formation pour obtenir des adresses électroniques ou numéros de téléphone portable ainsi que les relances téléphoniques effectuées par des étudiants, on observe un taux brut de 57,0%. Le temps passé à rechercher les adresses email des diplômés soit directement par téléphone soit par le biais des secrétaires ou des responsables de formation n'a cependant pas été vain. En effet, 52,5% des diplômés ont répondu directement sur internet, 36,4% par téléphone et seulement 11,1% par renvoi du questionnaire papier.

**745 diplômés de Master ont pu être contactés¹.
495 diplômés ont répondu à l'enquête.**

Le taux brut² de réponse est de 57,0%; il varie entre 25,0% et 100% selon les mentions de Master.

Mention de Master	Nbre d'inscrits	Nbre de diplômés	Taux de diplômés	Nbre enquêtés	Nbre de réponses	Taux brut de réponse	Taux net ³ de réponse
Administration des entreprises	69	55	79,7%	54	48	87,3%	88,9%
Administration publique et territoriale	85	74	87,1%	72	55	74,3%	76,4%
Droit privé	142	119	83,8%	103	59	49,6%	57,3%
Econométrie et statistiques appliquées	21	18	85,7%	15	9	50,0%	60,0%
Economie d'entreprise et développement industriel	17	9	52,9%	5	4	44,4%	80,0%
Finance - Contrôle - Comptabilité - Audit	109	90	82,6%	57	30	33,3%	52,6%
Finance	23	22	95,7%	17	7	31,8%	41,2%
Sciences du management	113	103	91,1%	86	53	51,5%	61,6%
Droit, Economie, Gestion	579	490	84,6%	409	265	54,1%	64,8%
Langues et interculturalité	24	11	45,8%	11	10	90,9%	90,9%
Langues, affaires et commerce international	31	27	87,1%	26	17	63,0%	65,4%
Linguistique	30	18	60,0%	16	11	61,1%	68,7%
Littérature française comparée	12	5	41,7%	5	4	80,0%	80,0%
Lettres, Langues et Linguistique	97	61	62,9%	58	42	68,9%	72,4%
Environnement, territoires et sociétés	17	9	52,9%	9	6	66,7%	66,7%
Histoire économique et monétaire	7	1	14,3%	1	1	100%	100%
Histoire et étude des pouvoirs	18	9	50,0%	9	7	77,8%	77,8%
Sciences Humaines	42	19	45,2%	19	14	73,7%	73,7%
Chimie organique et analytique	33	32	97,0%	29	21	65,6%	72,4%
Electronique, signal et microsystèmes	5	4	80,0%	4	3	75,0%	75,0%
Energétique et environnement	35	31	88,6%	30	24	77,4%	80,0%
Expertise - Mesures et diagnostic	20	15	75,0%	13	7	46,7%	53,8%
Géosciences et environnement	48	41	85,4%	38	26	63,4%	68,4%
Matériaux, diagnostic et simulation	23	20	87,0%	19	16	80,0%	84,2%
Mathématiques	37	33	89,2%	14	9	27,3%	64,3%
Méthodes informatiques appliquées à la gestion	37	34	91,9%	32	21	61,8%	65,6%
Sciences du sport	17	8	47,1%	8	6	75,0%	75,0%
Sciences du vivant	33	30	90,9%	28	18	60,0%	64,3%
Sciences et technologies de l'information et de la communication	70	35	50,0%	31	19	54,3%	61,3%
Système d'entreprise : Management - Optimisation - Ingénierie	19	16	84,2%	13	4	25,0%	30,8%
Sciences et Technologies	377	299	79,3%	259	174	58,2%	67,2%
Ensemble	1095	869	79,4%	745	495	57,0%	66,4%

Tab 7: Nombre d'inscrits et de diplômés en Master en 2007-2008 et taux de réponse

Situation des diplômés de Master au 1^{er} décembre 2010

Situation au 1^{er} décembre 2010 toutes mentions confondues

Au 1^{er} décembre 2010, sur les 495 diplômés ayant répondu :

- 77,0% sont en emploi salarié ou indépendant soit 381 répondants
- 8,9% sont sans emploi et en recherche d'emploi soit 44 répondants
- 13,5% sont en études ou reprise d'études (y compris alternance, doctorat) soit 67 répondants
- 0,6% sont en inactivité soit 3 répondants⁴

¹ 90 étudiants dont l'adresse fixe sise à l'étranger et ne pouvant être retrouvés par l'adresse annuelle ou par email n'ont pas été destinataires et 34 les coordonnées n'étaient plus valides et donc impossibilité de les contacter.

² Le taux brut est le rapport multiplié par 100 du nombre de répondants sur le nombre total de diplômés.

³ En retirant du nombre total de diplômés les étudiants ayant pour adresse fixe l'étranger et ne pouvant être retrouvés par l'adresse annuelle ou par email mais aussi ceux pour lesquelles les coordonnées n'étaient plus valides (adresse, téléphone..), on obtient le taux net de répondants de 66,4%.

⁴ 1 vient d'avoir un enfant et désire s'en occuper, 1 a des problèmes de santé et 1 crée sa propre entreprise.

Situation au 1^{er} décembre 2010 par domaine, mention et spécialité

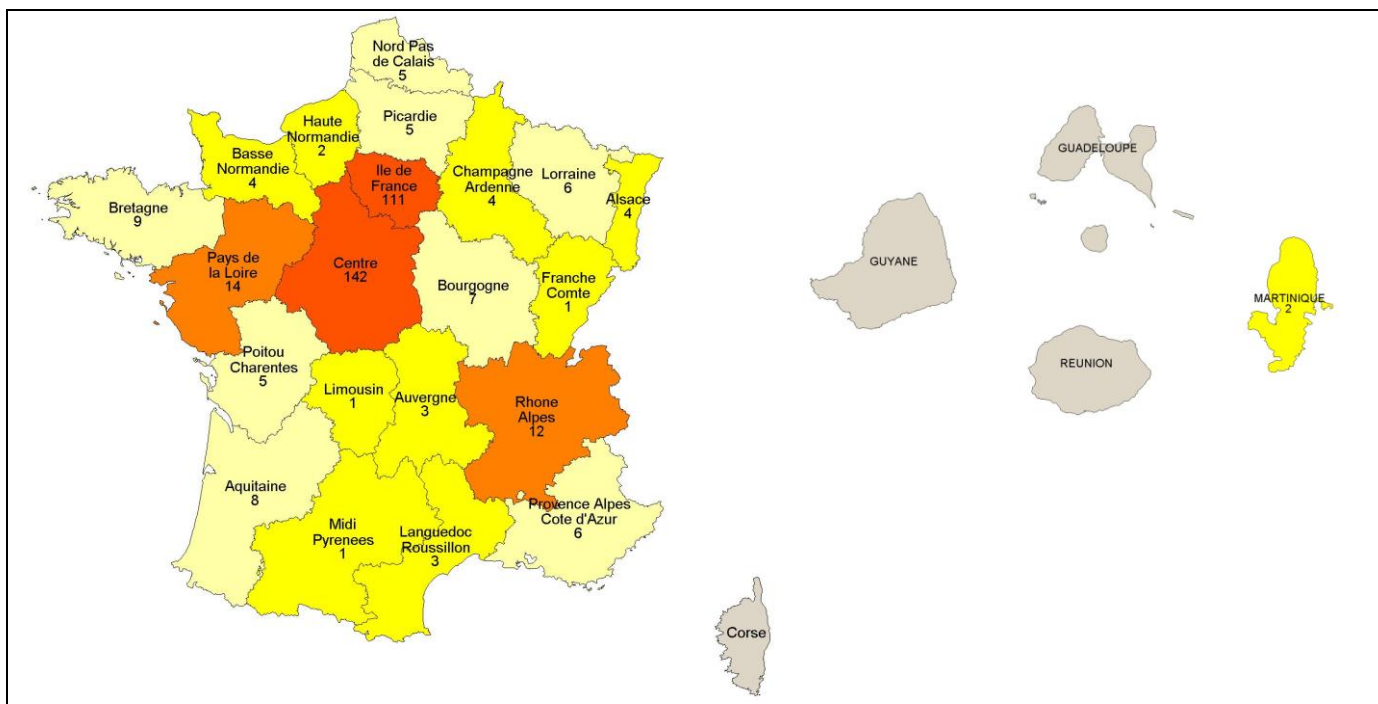
Mention de Master	Spécialité de Master	Part des répondants en emploi	Part des répondants en recherche en emploi	Part des répondants en poursuites d'études
Administration des entreprises	Administration des entreprises (P) Développement, production, management et stratégies dans les bio-industries (P)	90,9% 80,0%	6,1% 20,0%	- -
Ensemble Administration des entreprises		87,5%	10,4%	-
Administration publique et territoriale	Droit et politique de l'habitat (P) Gestion locale du patrimoine culturel (P) Management public local (P) Collectivités territoriales (R) Droit public général (R)	87,5% 73,3% 100% 100% 75,0%	12,5% 20,0% - - -	- 6,7% - - 25,0%
Ensemble Administration publique et territoriale		87,3%	9,1%	3,6%
Droit privé	Affaires européennes et internationales (P) Carrières judiciaires et techniques contentieuses de l'entreprise (P) Droits des affaires (P) Droit et gestion du patrimoine privé (P) Droit économique (R) Droit international et européen (R)	37,5% 50,0% 96,8% 75,0% - 100%	37,5% - - 16,7% - -	12,5% 50,0% 3,2% 8,3% 100% -
Ensemble Droit privé		78,0%	11,9%	8,5%
Econométrie et statistiques appliquées	Econométrie et statistiques appliquées (P et R)	77,8%	-	22,2%
Economie d'entreprise et développement industriel	Economie d'entreprise et développement industriel (P et R)	50,0%	50,0%	-
Finance – Contrôle – Comptabilité - Audit	Comptabilité, contrôle audit (P) Finance, contrôle de gestion (P) Finance, comptabilité, contrôle, audit (R)	100% 87,5% -	- 6,2% -	- 6,2% -
Ensemble Finance – Contrôle – Comptabilité - Audit		93,3%	3,3%	3,3%
Finance	Finance (P et R)	100%	-	-
Sciences du management	Management des organisations, des services et de l'événement sportif (P) Marketing et production (P) Stratégie, veille d'entreprise et technologies de l'information et de la communication (P) Système d'information et contrôle (P)	90,0% 83,3% 66,7% 91,7%	10,0% 16,7% - 8,3%	- - 33,3% -
Ensemble Sciences du management		86,8%	9,4%	3,8%
Ensemble du domaine Droit, Economie et Gestion		85,3%	8,7%	5,3%
Langues et interculturelité	Traduction d'édition (P) Etudes anglophones et interculturelité (R) Etudes hispaniques et interculturelité (R)	100% 66,7% -	- - -	33,3% -
Ensemble Langues et interculturelité		90,0%	-	10,0%
Langues, affaires et commerce international	Langues, affaires et commerce international (P)	88,2%	11,8%	-
Linguistique	Didactique des langues et nouvelles technologies (P) Ingénierie linguistique et traitement de la communication (P) Linguistique fondamentale (R)	100% 100% 33,3%	- - -	- - 66,7%
Ensemble Linguistique		81,8%	-	18,2%
Littérature française comparée	Littérature française comparée (R)	50,0%	-	25,0%
Ensemble du domaine Lettres, Langues et Linguistique		83,3%	4,8%	9,5%
Environnement, territoires et sociétés	Métropole, régions périmétropolitaines et environnement (R) Pratiques, concepts et représentations du développement durables (R)	33,3% -	- 100%	66,7% -
Ensemble Environnement, territoires et sociétés		16,7%	50,0%	33,3%
Histoire économique et monétaire	Histoire économique et monétaire (R)	100%	-	-
Histoire et étude des pouvoirs	Histoire et étude des pouvoirs (R)	71,4%	14,3%	14,3%
Ensemble du domaine Sciences Humaines		50,0%	28,6%	21,4%
Chimie organique et analytique	Chimie combinatoire et conception de médicaments (P) Stratégies et qualité en chimie analytique (P) Conception, synthèse et analyse de molécules bioactives (R)	100% 60,0% -	- 30,0% -	- 10,0% 100%
Ensemble Chimie organique et analytique		47,6%	14,3%	38,1%
Electronique, signal et microsystèmes	Electronique, signal et microsystèmes (R)	33,3%	-	66,7%
Energétique et environnement	Combustion, pollution et risques environnementaux (P) Chimie de la combustion et de l'atmosphère (R) Fluides, énergétique et application (R) Procédés, plasmas et environnement spatial (R)	100% - 20,0% 14,3%	- - 10,0% -	- 100% 70,0% 85,7%
Ensemble Energétique et environnement		37,5%	4,2%	58,3%
Expertise – Mesures et diagnostic	Expertise, métrologie, sûreté de l'environnement et du milieu industriel (P) Expertise, métrologie, diagnostic (R)	40,0% -	60,0% -	- 100%
Ensemble Expertise-Mesures et diagnostic		28,6%	42,9%	28,6%
Géosciences et environnement	Géomatique et gestion des territoires (P) Géosystèmes continentaux et géomatique (P et R) Ressources minérales et transferts lithosphériques (P)	83,3% 85,7% 57,1%	16,7% 14,3% -	- - 42,9%
Ensemble Géosciences et Environnement		76,9%	11,5%	11,5%

Mention de Master	Spécialité de Master	Part des répondants en emploi	Part des répondants en recherche d'emploi	Part des répondants en poursuite d'études
Matériaux, diagnostic et simulation	MDS - Compétences complémentaires en informatiques (P)		Pas de diplômé	
	Qualité et contrôle des matériaux (P)	87,5%	-	12,5%
	Modélisation et simulation pour l'ingénierie et la physique (P)	100%		
	Matériaux avancés et de haute technologie (R)	42,9%	14,3%	42,9%
Ensemble Matériaux, diagnostic et simulation		68,7%	6,3%	25,0%
Mathématiques	Mathématiques et aide à la décision (P)	83,3%	16,7%	-
	Modélisation et application des mathématiques (P et R)	100%	-	-
	Analyse, Mathématiques et applications (R)		Pas de diplômé	
Ensemble Mathématiques		88,9%	11,1%	-
Méthodes Informatiques Appliquées à la Gestion	Systèmes d'information répartis (P)	100%	-	-
Sciences du sport	Analyse de l'activité physique et conception ergonomique (P et R)	80,0%	-	20,0%
	Exercice, sport, santé, handicap (P)	100%	-	-
Ensemble Sciences du sport		83,3%	-	16,7%
Sciences du vivant	Techniques bio-industrielles (P)	40,0%	-	60,0%
	Ecosystèmes terrestres et action de l'homme (R)	60,0%	-	40,0%
	Expression et régulation du génome et du protéome, du gène à l'organisme (R)	12,5%	12,5%	75,0%
Ensemble Sciences du vivant		33,3%	5,6%	61,1%
Sciences et technologies de l'information et de la communication	STIC - Compétences complémentaires en informatique (P)	83,3%	16,7%	-
	Informatique : répartition et aide à la décision (P)	100%	-	-
	Informatique : parallélisme, vérification, graphes, contraintes, apprentissage (R)	-	-	100%
Ensemble Sciences et technologies de l'information et de la communication		89,5%	5,3%	5,3%
Système d'entreprise : management – optimisation – ingénierie	Ingénierie du retour d'expérience (P)	100%	-	-
	Instrumentation, contrôle et management des systèmes (P)	-	100%	-
Ensemble Système d'entreprise : management - optimisation - ingénierie		75,0%	25,0%	-
Ensemble du domaine Sciences et Technologies		64,9%	8,6%	26,4%
Ensemble		77,0%	8,9%	13,5%

Tab 8: Part des répondants en emploi ou en recherche d'emploi selon le domaine, la mention et la spécialité du Master

L'exercice d'un emploi salarié ou indépendant au 1^{er} décembre 2010 des diplômés de Master

Parmi les 381 répondants dont la situation principale est en emploi salarié ou indépendant au 1^{er} décembre 2010, plus de la moitié sont des femmes (53,5%) ; l'âge moyen est de 27,5 ans, l'âge médian est de 26,0 ans et il s'étend de 24 ans à 58 ans. La quasi-totalité des répondants est de nationalité française (92,4%). Pour l'essentiel, l'emploi occupé s'exerce en région Centre ou en Ile-de-France. 23 répondants exercent leur emploi à l'étranger dont trois en Suisse, trois au Canada, trois en Allemagne et trois au Luxembourg.



Carte 1 : Région de l'emploi occupé au 1^{er} décembre 2010 pour l'ensemble des répondants

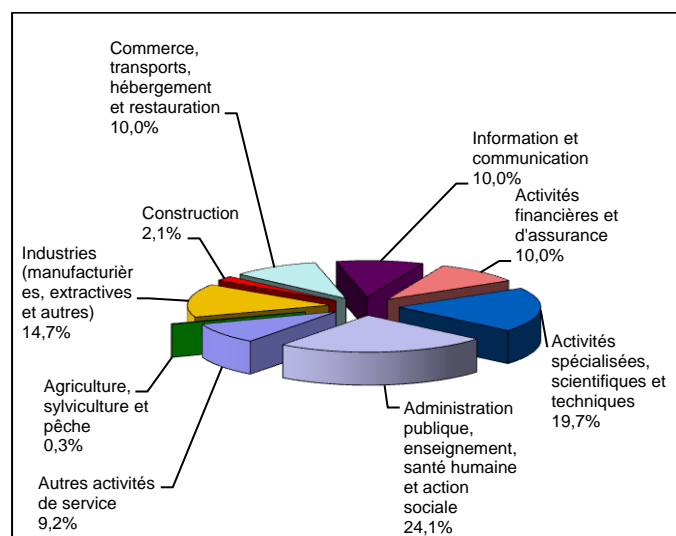
Plus finement, en croisant l'origine géographique¹ avec la région de l'emploi occupé, on note que 241 diplômés sont originaires de la région Centre et parmi eux 124 y travaillent, 18 n'en sont pas originaires mais y travaillent. Sur les 117 diplômés originaires de la région et n'y travaillant pas, 65 exercent leur emploi en Ile de France et 8 à l'étranger.

Caractéristiques de l'emploi occupé au 1^{er} décembre 2010

Pour les diplômés de Master en emploi au 1^{er} décembre 2010, la durée moyenne de recherche du premier emploi a été d'un peu plus de cinq mois. Trois répondants sur quatre (76,4%) occupent un emploi stable (contrat à durée indéterminée, fonctionnaire et assimilé, profession libérale..).

Caractéristiques	Promotion 2008 (N=381)
Durée moyenne de recherche du 1 ^{er} emploi	5,1
Nombre moyen d'emploi occupé	1,6
Nature de l'entreprise ²	100 en Petite entreprise 78 en Moyenne entreprise 199 en Grande entreprise 4 NR
Type de contrat	244 CDI, 36 Fonctionnaire ou assimilé, 11 Profession libérale, indépendant, chef d'entreprise 68 CDD, 11 Intérimaire, 5 Vacataire, 2 Contrat de professionnalisation, 2 Contrat aidé, 1 intermittent du spectacle, 1 volontariat international
Nature de l'emploi	363 temps plein 18 temps partiel
Salaire moyen net mensuel	1899 euros
Salaire médian net mensuel	1800 euros

Tab 9: Caractéristiques de l'emploi occupé au 1^{er} décembre 2010



Graph 1 : Secteur d'activité économique de l'emploi occupé au 1^{er} décembre 2010

¹ L'origine géographique est appréhendée à partir de l'adresse fixe enregistrée dans la base Apogée.

² On qualifie de « Petite entreprise » une entreprise de moins de 50 salariés ou de « Grande entreprise » une de 500 salariés et plus.

Catégorie socio-professionnelle

Plus de deux emplois occupés sur trois (71,9%) sont des emplois de cadre, ingénieur, enseignant ou de catégorie A de la fonction publique.

Catégorie socio-professionnelle	Promotion 2008 (N=381)
Ingénieur, cadre, Professions libérales	55,4%
Professions intellectuelles supérieures	2,4%
Personnel de catégorie A de la fonction publique	14,2%
Personnel de catégorie B de la fonction publique	2,4%
Emploi de niveau intermédiaire : technicien, agent de maîtrise, maîtrise administrative et commerciale, VRP	21,8%
Personnel de catégorie C de la fonction publique	0,5%
Employé de bureau, de commerce, personnel de service	3,1%
Manœuvre, ouvrier	0,3%
Total	100%

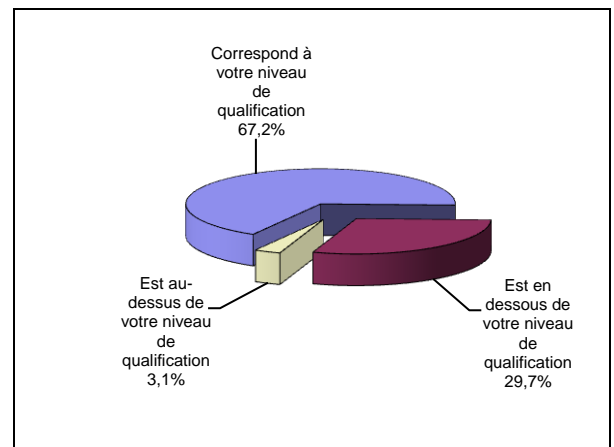
Tab 10: Catégorie socio-professionnelle des diplômés de Master en emploi au 1er décembre 2010

Origine et perception de l'emploi occupé

Le stage ou le contrat salarié effectué durant les études mais aussi la réponse à des annonces hors ANPE (presse, Internet...) sont pour près de la moitié (40,2%) à l'origine des emplois occupés. Deux répondants sur trois (67,2%) exerçant une activité professionnelle au 1^{er} décembre 2010 estiment que leur emploi correspond à leur niveau de qualification

Origine	Promotion 2008 (N=381)
Suite à un stage	24,9%
En réponse à une annonce hors Pôle emploi (presse, Internet...)	15,3%
Grâce à des relations personnelles (réseau)	13,2%
Suite à une candidature spontanée	13,0%
Suite à un dépôt de CV en ligne	8,7%
Par Pôle emploi (anciennement ANPE) ou autres organismes	7,7%
Suite à une mission d'intérim ou un CDD	4,8%
Cabinet de recrutement	4,2%
Suite à la réussite d'un concours	3,4%
Vous avez créé votre emploi	1,3%
Associations d'anciens élèves	0,8%
Retour à l'emploi occupé avant le diplôme préparé	0,8%
Forums et salons	0,3%
Autres	1,6%
Non renseignée	0,8%
Total	100%

Tab 11: Origine de l'emploi occupé au 1er décembre 2010

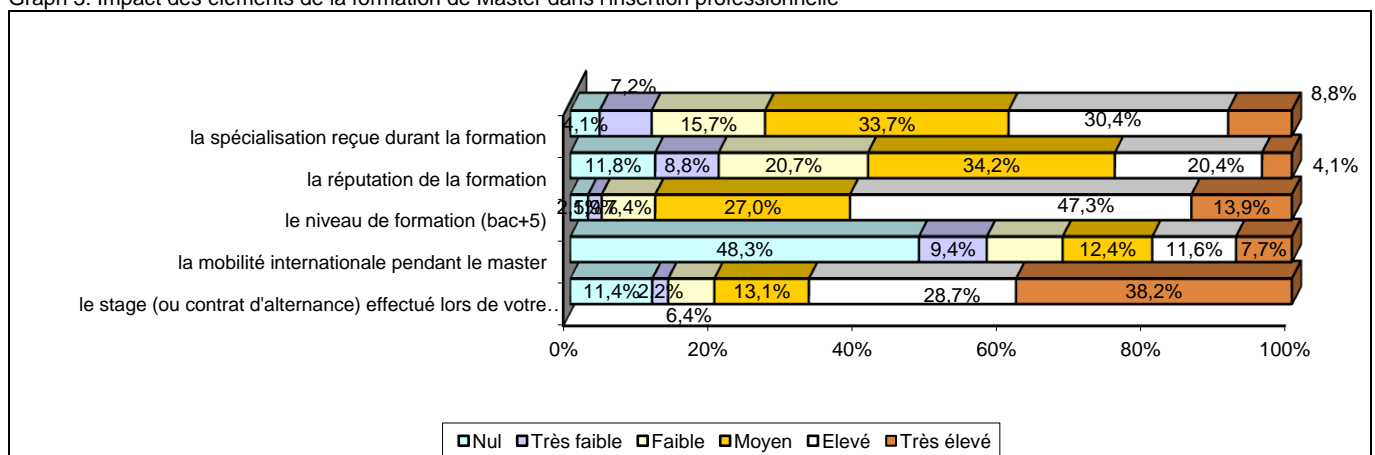


Graph 2: Perception de l'emploi occupé au 1er décembre 2010

Impact des éléments de la formation de Master dans l'insertion professionnelle

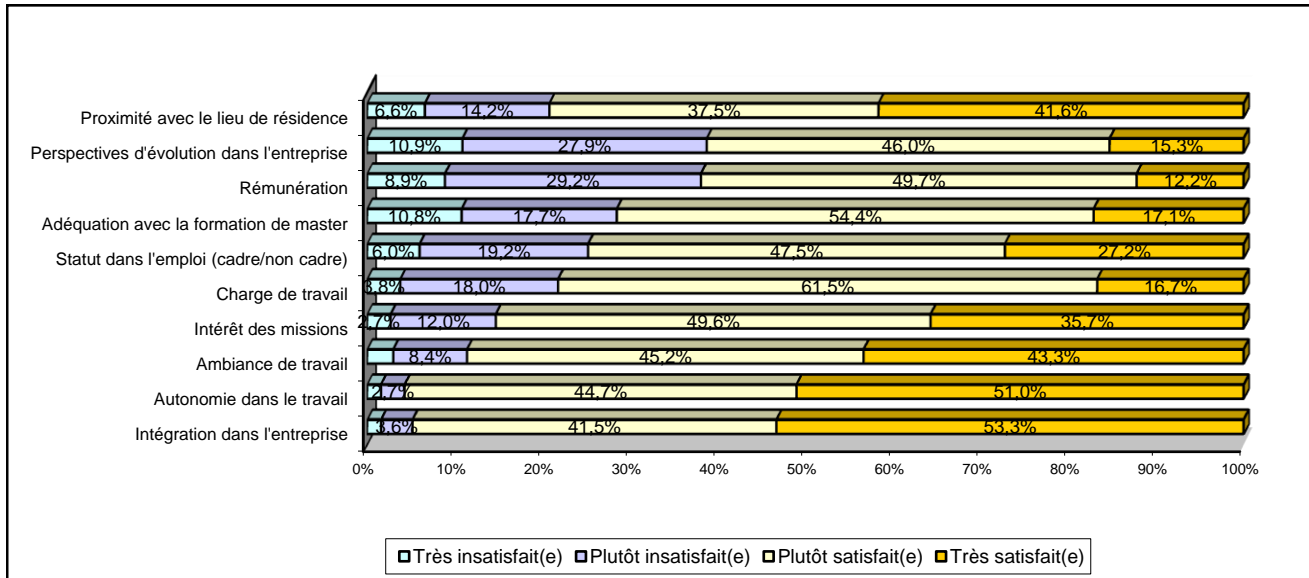
Le stage (ou contrat d'alternance) effectué lors de la formation, le niveau de formation (bac +5) ainsi que la spécialisation reçue durant la formation ont eu un impact élevé voir très élevé au niveau de l'insertion professionnelle.

Graph 3: Impact des éléments de la formation de Master dans l'insertion professionnelle



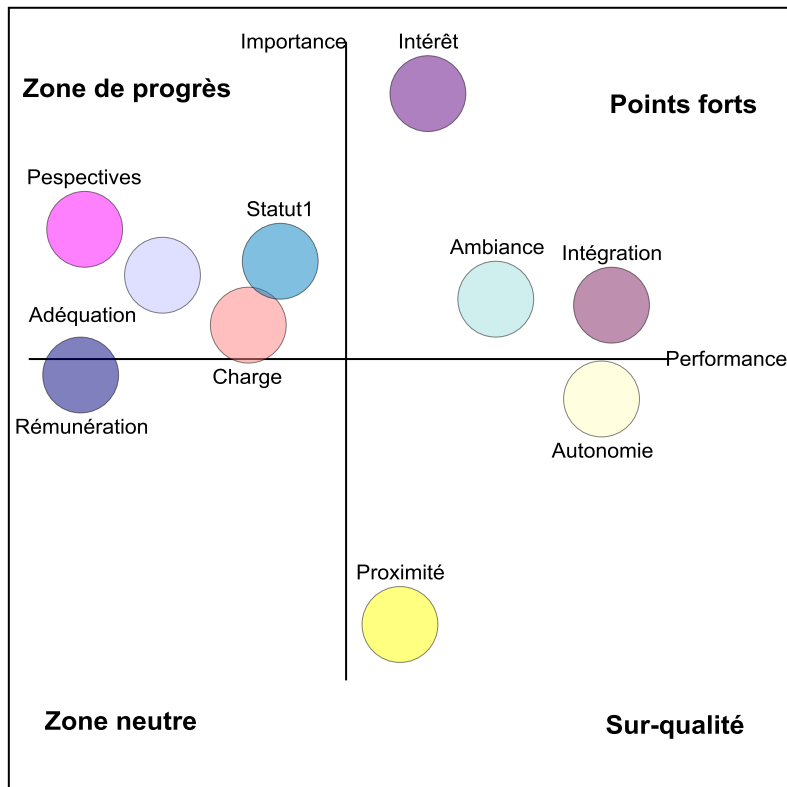
Degré de satisfaction selon différents critères de l'emploi occupé

Globalement, la plupart des répondants sont plutôt satisfaits (58,3%), voire très satisfaits (25,7%), de l'emploi qu'ils occupent au 1^{er} décembre 2010. L'insatisfaction notée se situe le plus souvent au niveau de la rémunération, des perspectives d'évolution dans l'entreprise mais aussi de l'adéquation avec la formation de master. A contrario, les critères tels que l'autonomie dans le travail, l'intégration dans l'entreprise, mais aussi l'ambiance de travail sont jugés plutôt satisfaisants voire très satisfaisants.



Graph 4: Degré de satisfaction selon différents critères de l'emploi occupé

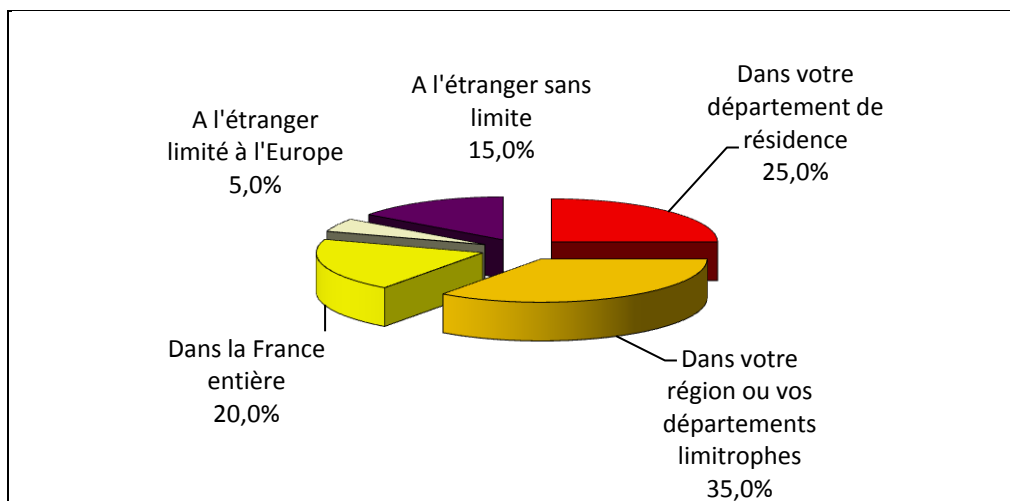
Cette matrice est une synthèse basée sur une échelle d'importance/performance selon deux dimensions en parallèle : la performance, évaluée par la note moyenne de satisfaction de 1 à 10 et, l'importance, mesurée par le coefficient de corrélation du critère avec l'évaluation globale. On obtient alors un classement des critères les plus corrélés avec la satisfaction globale de l'emploi occupé, que l'on peut donc considérer comme les plus importants aux yeux des répondants.



Un tiers (34,9%) des diplômés en emploi sont à la recherche d'un nouvel emploi ; le plus souvent ce sont ceux dont l'emploi est jugé est jugé globalement insatisfaisant (68,9%), en dessous du niveau de qualification (59,3%) et n'est pas en adéquation avec la formation reçue (45,6%).

Être sans emploi et en recherche d'emploi au 1er décembre 2010

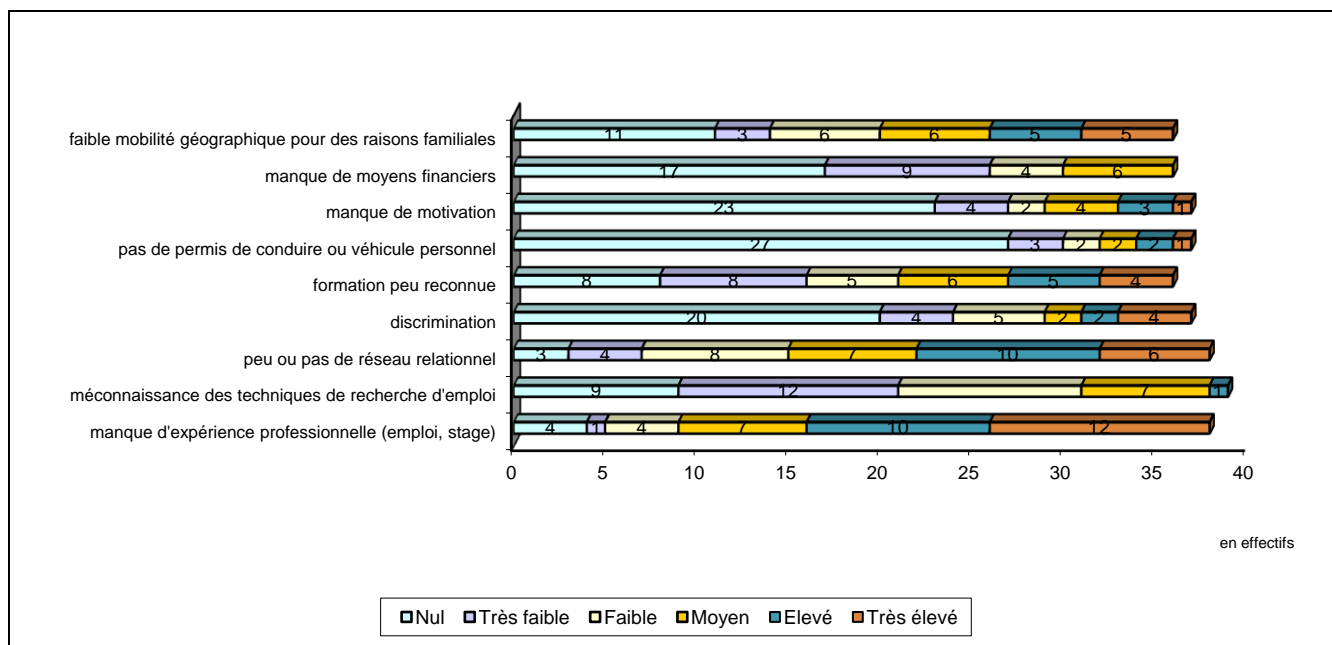
Parmi les 44 répondants dont la situation principale est sans emploi et en recherche d'emploi au 1^{er} décembre 2010, vingt-trois sont des hommes; l'âge moyen est de 27,4 ans, l'âge médian est de 27,0 ans et il s'étend de 24 ans à 36 ans. La quasi-totalité des répondants est de nationalité française (86,4%).



Graph 5: Lieu privilégié de recherche d'emploi

Parmi ces 44 répondants en recherche d'emploi au 1^{er} décembre 2010, vingt-six sont à la recherche d'un nouvel emploi pour les raisons principales suivantes : suite à une fin de contrat (16 répondants, pour un poste en adéquation avec leurs projets, leurs études (2 répondants), l'emploi occupé ne correspondait pas à leurs attentes (1 répondant), désir d'acquérir un anglais opérationnel pour des perspectives de carrière donc parti vivre un an au Canada (1 répondant), en attente d'être embauché un jour, en intérim depuis plus de seize mois dans la même entreprise (1 répondant), recherche d'un nouvel emploi suite maternité (1 répondant), pour un projet auto-entrepreneur (1 répondant), pour un rapprochement familial (1 répondant) et pour une reconversion (1 répondant).

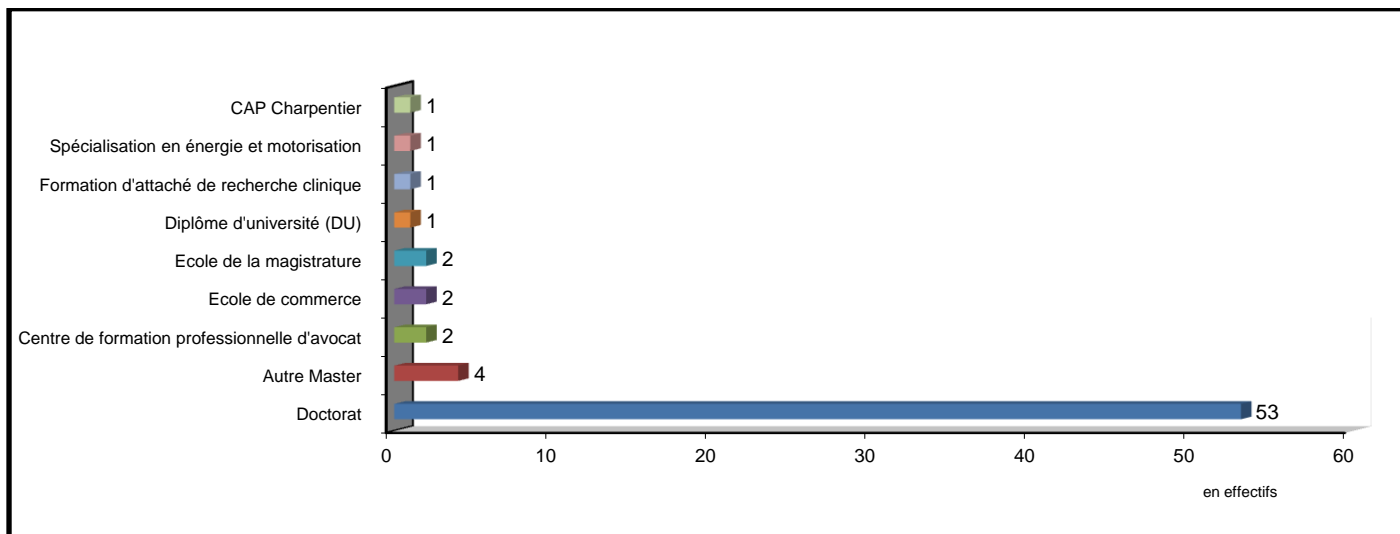
Parmi les différents freins énoncés dans le graphique ci dessous, le manque d'expérience professionnelle est celui qui a le plus fort impact dans la recherche d'emploi, à cela s'ajoute l'absence ou la faiblesse d'un réseau relationnel mais aussi un problème de reconnaissance de la formation.



Graph 6: Impact des différents freins dans la recherche d'emploi des diplômés de Master

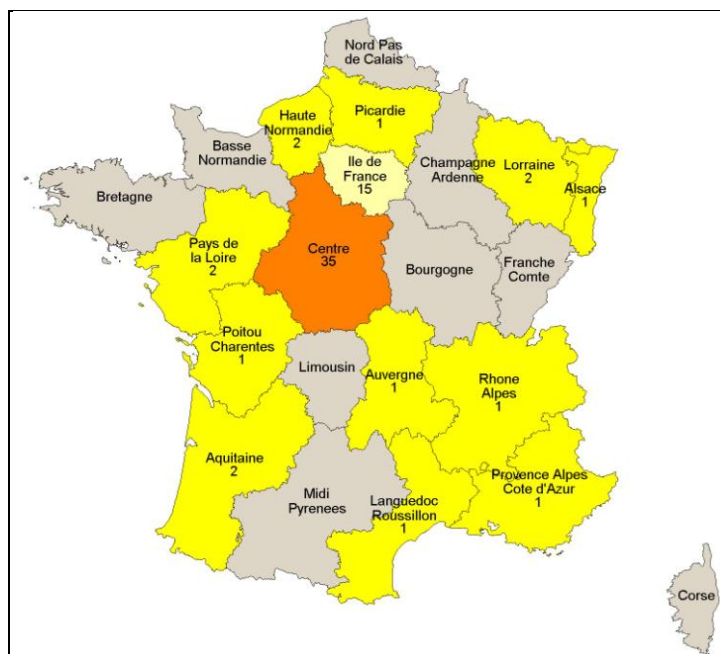
La poursuite d'études au 1^{er} décembre 2010 des diplômés de Master

Parmi les 67 répondants en poursuite d'études au 1^{er} décembre 2010, trente-cinq sont des hommes; l'âge moyen est de 26,9 ans, l'âge médian est de 26,0 ans et il s'étend de 24 ans à 46 ans. Vingt-et-un répondants sont de nationalité étrangère. Quarante-huit sont titulaires d'un master à finalité recherche dont quarante-trois poursuivent des études en Doctorat.



Graph 7: Formation suivie au 1er décembre 2010 par les diplômés de Master

Parmi les 67 répondants en poursuite d'études, 35 sont en région Centre et parmi eux 29 font un Doctorat et 2 un autre Master. Deux poursuivent leurs études à l'étranger (Etats-Unis et Luxembourg).



Carte 2: Région de la formation suivie au 1er décembre 2010

Tout en poursuivant leurs études, quarante-et-un déclarent occuper un emploi. La formation suivie est alors pour trente-trois d'entre eux dans le cadre d'un contrat spécifique au doctorat.

Les indicateurs d'insertion professionnelle

Les indicateurs mesurant l'employabilité

Depuis l'enquête annuelle de recensement réalisée en Janvier 2004 par l'INSEE, la notion d'activité a changé : « la population active regroupe la population active occupée (appelée aussi population active ayant un emploi) et les chômeurs ; elle inclut les personnes exerçant à titre secondaire une activité professionnelle, notamment les étudiants ayant une activité réduite et les retraités continuant une activité professionnelle »¹.

➤ Indicateur 1 : Taux d'activité²

Il rapporte le nombre de diplômés sur le marché du travail (en emploi ou en recherchant un, en études et exerçant un emploi à la date d'observation sur la population des répondants.

Mention de Master	Taux d'activité (N=495)
Administration des entreprises	97,9%
Administration publique et territoriale	98,2%
Droit privé	91,5%
Econométrie et statistiques appliquées	88,9%
Economie d'entreprise et développement industriel	100%
Finance – Contrôle - Comptabilité - Audit	96,7%
Finance	100%
Sciences du management	98,1%
Ensemble Domaine Droit, Economie et Gestion	96,2%
Langues et interculturelité	90,0%
Linguistique	81,8%
Langues, affaires et commerce international	100%
Littérature française comparée	75,0%
Ensemble Domaine Lettres, Langues et Linguistique	90,5%
Environnement, territoires et sociétés	83,3%
Histoire économique et monétaire	100%
Histoire et étude des pouvoirs	100%
Ensemble Domaine Sciences Humaines	92,9%
Chimie organique et analytique	90,5%
Electronique, signal et microsystèmes	66,7%
Energétique et environnement	83,3%
Expertise – Mesures et diagnostic	100%
Géosciences et environnement	100%
Matériaux, diagnostic et simulation	93,7%
Mathématiques	100%
Méthodes informatiques appliquées à la gestion	100%
Sciences du sport	100%
Sciences du vivant	72,2%
Sciences et technologies de l'information et de la communication	94,7%
Système d'entreprise : Management – Optimisation - Ingénierie	100%
Ensemble domaine Sciences et Technologies	92,0%
Ensemble	94,1%

Tab 12: taux d'activité des diplômés au 1er décembre 2010

➤ Indicateur 2 : Taux d'emploi³

Au sens de l'INSEE, « le taux d'emploi est la proportion de personnes disposant d'un emploi parmi celles en âge de travailler (15 à 64 ans). Le taux d'emploi reflète la capacité d'une économie à utiliser ses ressources en main d'œuvre ». L'ensemble des répondants est concerné, la tranche d'âge étant de 24 à 58 ans au 1^{er} décembre 2010.

¹ INSEE Centre : « Etre jeune entre 20 et 30 ans ? » in Les jeunes en région Centre, pp 6-8, juin 2008

² Taux d'activité : (en emploi+en recherche+en études avec emploi) / (en emploi+en recherche+en études avec emploi+en études sans emploi+autres situations). La catégorie « autres situations » regroupent trois diplômés dont un a déclaré avoir exercé un emploi depuis l'obtention de son Master (vient d'avoir un enfant et désire s'en occuper). Les deux autres diplômés ont déclaré n'avoir exercé aucun emploi depuis l'obtention de leur diplôme (1 déclare avoir des problèmes de santé et 1 déclare être sans emploi et ne pas en rechercher en vue de création de sa boîte).

³ Taux d'emploi : (en emploi+en études avec emploi) / (en emploi+en recherche+en études avec ou sans emploi+autres situations)

Mention de Master	Taux d'emploi (N=495)
Administration des entreprises	87,5%
Administration publique et territoriale	89,1%
Droit privé	83,0%
Econométrie et statistiques appliquées	88,9%
Economie d'entreprise et développement industriel	50,0%
Finance – Contrôle - Comptabilité - Audit	93,3%
Finance	100%
Sciences du management	88,9%
Ensemble Domaine Droit, Economie et Gestion	87,5%
Langues et interculturelité	90,0%
Linguistique	81,8%
Langues, affaires et commerce international	88,2%
Littérature française comparée	75,0%
Ensemble Domaine Lettres, Langues et Linguistique	85,7%
Environnement, territoires et sociétés	33,3%
Histoire économique et monétaire	100%
Histoire et étude des pouvoirs	85,7%
Ensemble Domaine Sciences Humaines	64,3%
Chimie organique et analytique	76,2%
Electronique, signal et microsystèmes	66,7%
Energétique et environnement	79,2%
Expertise – Mesures et diagnostic	57,1%
Géosciences et environnement	88,5%
Matériaux, diagnostic et simulation	87,5%
Mathématiques	88,9%
Méthodes informatiques appliquées à la gestion	100%
Sciences du sport	100%
Sciences du vivant	66,7%
Sciences et technologies de l'information et de la communication	89,5%
Système d'entreprise : Management – Optimisation - Ingénierie	75,0%
Ensemble domaine Sciences et Technologies	83,3%
Ensemble	85,3%

Tab 13: taux d'emploi des diplômés au 1er décembre 2010

➤ Indicateur 3 : Taux d'employabilité

Le taux d'employabilité est le rapport entre le taux d'emploi et le taux d'activité. Plus on s'éloigne de 100, plus il y a de diplômés n'ayant pas d'emploi parmi les répondants.

Mention de Master	Taux d'employabilité (N=495)
Administration des entreprises	89,4%
Administration publique et territoriale	90,7%
Droit privé	90,7%
Econométrie et statistiques appliquées	100%
Economie d'entreprise et développement industriel	50,0%
Finance – Contrôle - Comptabilité - Audit	96,5%
Finance	100%
Sciences du management	90,6%
Ensemble Domaine Droit, Economie et Gestion	91,0%
Langues et interculturelité	100%
Linguistique	100%
Langues, affaires et commerce international	88,2%
Littérature française comparée	100%
Ensemble Domaine Lettres, Langues et Linguistique	94,7%
Environnement, territoires et sociétés	40,0%
Histoire économique et monétaire	100%
Histoire et étude des pouvoirs	85,7%
Ensemble Domaine Sciences Humaines	69,2%
Chimie organique et analytique	84,2%
Electronique, signal et microsystèmes	66,7%
Energétique et environnement	95,1%
Expertise – Mesures et diagnostic	57,1%
Géosciences et environnement	88,5%
Matériaux, diagnostic et simulation	93,4%
Mathématiques	88,9%
Méthodes informatiques appliquées à la gestion	100%
Sciences du sport	100%
Sciences du vivant	92,4%
Sciences et technologies de l'information et de la communication	94,5%
Système d'entreprise : Management – Optimisation - Ingénierie	75,0%
Ensemble domaine Sciences et Technologies	90,5%
Ensemble	90,6%

Tab 14: taux d'employabilité des diplômés au 1er décembre 2010

➤ Indicateur 4 : Taux d'insertion¹

Le taux d'insertion est le taux d'emploi sans les étudiants.

Mention de Master	Taux d'insertion (N=449)
Administration des entreprises	87,5%
Administration publique et territoriale	90,6%
Droit privé	88,5%
Econométrie et statistiques appliquées	100%
Economie d'entreprise et développement industriel	50,0%
Finance – Contrôle - Comptabilité - Audit	96,6%
Finance	100%
Sciences du management	90,2%
Ensemble Domaine Droit, Economie et Gestion	90,0%
Langues et interculturelité	100%
Linguistique	100%
Langues, affaires et commerce international	88,2%
Littérature française comparée	66,7%
Ensemble Domaine Lettres, Langues et Linguistique	92,1%
Environnement, territoires et sociétés	25,0%
Histoire économique et monétaire	100%
Histoire et étude des pouvoirs	83,3%
Ensemble Domaine Sciences Humaines	63,6%
Chimie organique et analytique	76,9%
Electronique, signal et microsystemes	100%
Energétique et environnement	90,0%
Expertise – Mesures et diagnostic	40,0%
Géosciences et environnement	87,0%
Matériaux, diagnostic et simulation	91,7%
Mathématiques	88,9%
Méthodes informatiques appliquées à la gestion	100%
Sciences du sport	100%
Sciences du vivant	85,7%
Sciences et technologies de l'information et de la communication	94,4%
Système d'entreprise : Management – Optimisation - Ingénierie	75,0%
Ensemble domaine Sciences et Technologies	88,3%
Ensemble	89,0%

Tab 15: taux d'insertion des diplômés au 1er décembre 2010

➤ Indicateur 5 : Taux de chômage²

Pour l'essentiel, le taux de chômage est l'exact complément du taux d'insertion.

Mention de Master	Taux de chômage (N=449)
Administration des entreprises	10,4%
Administration publique et territoriale	9,4%
Droit privé	9,6%
Econométrie et statistiques appliquées	0%
Economie d'entreprise et développement industriel	50,0%
Finance – Contrôle - Comptabilité - Audit	3,4%
Finance	0%
Sciences du management	11,4%
Ensemble Domaine Droit, Economie et Gestion	9,2%
Langues et interculturelité	0%
Linguistique	0%
Langues, affaires et commerce international	11,8%
Littérature française comparée	0%
Ensemble Domaine Lettres, Langues et Linguistique	5,3%
Environnement, territoires et sociétés	75,0%
Histoire économique et monétaire	0%
Histoire et étude des pouvoirs	16,7%
Ensemble Domaine Sciences Humaines	36,4%
Chimie organique et analytique	23,1%
Electronique, signal et microsystemes	0%
Energétique et environnement	10,0%
Expertise – Mesures et diagnostic	60,0%
Géosciences et environnement	13,0%
Matériaux, diagnostic et simulation	8,3%
Mathématiques	11,1%
Méthodes informatiques appliquées à la gestion	0%
Sciences du sport	0%
Sciences du vivant	14,3%
Sciences et technologies de l'information et de la communication	5,6%
Système d'entreprise : Management – Optimisation - Ingénierie	25,0%
Ensemble domaine Sciences et Technologies	11,7%
Ensemble	10,3%

Tab 16 : taux de chômage des diplômés au 1^{er} décembre 2010

¹ Taux d'insertion : (en emploi) / (en emploi + en recherche+autres situations)

² Taux de chômage : (en recherche) / (en emploi + en recherche+autres situations)

Les indicateurs de qualité de l'emploi

➤ Indicateur 6 : Part des emplois stables¹

Il permet de mesurer la précarité de l'emploi des diplômés parmi la population de ceux en emploi au 1^{er} décembre 2010. Les étudiants exerçant un emploi ne sont pas comptabilisés. Plus on s'éloigne de 100, plus il y a de diplômés en emploi précaire parmi les diplômés en emploi.

Mention de Master	Part des emplois stables (N=381)
Administration des entreprises	88,1%
Administration publique et territoriale	60,4%
Droit privé	87,0%
Econométrie et statistiques appliquées	100%
Economie d'entreprise et développement industriel	0%
Finance – Contrôle - Comptabilité - Audit	82,1%
Finance	85,7%
Sciences du management	76,1%
Ensemble Domaine Droit, Economie et Gestion	78,3%
Langues et interculturelité	44,4%
Linguistique	66,7%
Langues, affaires et commerce international	73,3%
Littérature française comparée	50,0%
Ensemble Domaine Lettres, Langues et Linguistique	62,9%
Environnement, territoires et sociétés	0%
Histoire économique et monétaire	0%
Histoire et étude des pouvoirs	80,0%
Ensemble Domaine Sciences Humaines	57,1%
Chimie organique et analytique	60,0%
Electronique, signal et microsystèmes	100%
Energétique et environnement	100%
Expertise – Mesures et diagnostic	100%
Géosciences et environnement	70,0%
Matériaux, diagnostic et simulation	45,5%
Mathématiques	100%
Méthodes informatiques appliquées à la gestion	100%
Sciences du sport	60,0%
Sciences du vivant	33,3%
Sciences et technologies de l'information et de la communication	94,1%
Système d'entreprise : Management – Optimisation - Ingénierie	33,3%
Ensemble domaine Sciences et Technologies	77,9%
Ensemble	76,4%

Tab 17: part des emplois stables parmi les diplômés en emploi au 1^{er} décembre 2010

¹ Emploi stable : CDI, titulaire ou stagiaire de la fonction publique, profession libérale ou travailleur indépendant

Emploi précaire : CDD, intérim, contrat nouvelle embauche, contrat de professionnalisation, volontariat international, contractuel de la fonction publique

➤ **Indicateur 7 : Part des emplois de type cadre¹ ou de type intermédiaire²**

Mention de Master	Part des emplois (N=382)	
	Cadre	Intermédiaire
Administration des entreprises	81,0%	16,7%
Administration publique et territoriale	66,7%	20,8%
Droit privé	69,6%	23,9%
Econométrie et statistiques appliquées	100%	-
Economie d'entreprise et développement industriel	100%	-
Finance – Contrôle - Comptabilité - Audit	67,9%	32,1%
Finance	85,7%	14,3%
Sciences du management	73,9%	26,1%
Ensemble Domaine Droit, Economie et Gestion	73,5%	22,1%
Langues et interculturelité	77,8%	22,2%
Linguistique	55,6%	33,3%
Langues, affaires et commerce international	40,0%	60,0%
Littérature française comparée	50,0%	0%
Ensemble Domaine Lettres, Langues et Linguistique	54,3%	40,0%
Environnement, territoires et sociétés	100%	-
Histoire économique et monétaire	100%	-
Histoire et étude des pouvoirs	100%	-
Ensemble Domaine Sciences Humaines	100%	
Chimie organique et analytique	30,0%	60,0%
Electronique, signal et microsystèmes	-	100%
Energétique et environnement	100%	-
Expertise – Mesures et diagnostic	50,0%	50,0%
Géosciences et environnement	65,0%	35,0%
Matériaux, diagnostic et simulation	45,5%	45,5%
Mathématiques	100%	-
Méthodes informatiques appliquées à la gestion	100%	-
Sciences du sport	20,0%	80,0%
Sciences du vivant	33,3%	50,0%
Sciences et technologies de l'information et de la communication	94,1%	5,9%
Système d'entreprise : Management – Optimisation - Ingénierie	100%	-
Ensemble domaine Sciences et Technologies	72,6%	24,8%
Ensemble	71,9%	24,2%

Tab 18: part des emplois de type cadre ou intermédiaire parmi les diplômés en emploi au 1er décembre 2010

¹ Cet indicateur est construit à partir de la PCS déclarée, il peut être sous-évalué voire le contraire par rapport à la réalité selon la perception qu'a le diplômé de l'emploi qu'il occupe. On considère comme emploi cadre les PCS Cadres et professions intellectuelles supérieures regroupant les professions libérales, les cadres de la fonction publique, professeurs, cadres administratifs et commerciaux, ingénieurs et cadres techniques ainsi que Chefs d'entreprise de plus de 10 salariés et les indépendants.

² Le type intermédiaire regroupe les professions intermédiaires de l'enseignement, de la santé, de la fonction publique et assimilés, les professions intermédiaires administratives et commerciales des entreprises, les techniciens, contremaîtres et agents de maîtrise.







Domaine Droit, Economie et Gestion

409 diplômés de Master ont pu être contactés.

265 diplômés ont répondu à l'enquête. Le taux brut de réponse est de 54,1%. Il varie de 31,8% à 87,3% selon la mention du Master.

Mention de Master	Nbre d'inscrits	Nbre de diplômés	Taux de diplômés	Nbre enquêtés	Nbre de réponses	Taux brut de réponse	Taux net ¹ de réponse
Administration des entreprises	69	55	79,7%	54	48	87,3%	88,9%
Administration publique et territoriale	85	74	87,1%	72	55	74,3%	76,4%
Droit privé	142	119	83,8%	103	59	49,6%	57,3%
Econométrie et statistiques appliquées	21	18	85,7%	15	9	50,0%	60,0%
Economie d'entreprise et développement industriel	17	9	52,9%	5	4	44,4%	80,0%
Finance – Contrôle – Comptabilité - Audit	109	90	82,6%	57	30	33,3%	52,6%
Finance	23	22	95,7%	17	7	31,8%	41,2%
Sciences du management	113	103	91,1%	86	53	51,5%	61,6%
Ensemble	579	490	84,6%	409	265	54,1%	64,8%

Tab 19: Nombre d'inscrits et de diplômés en Master domaine Droit, Economie et Gestion et taux de réponse

	ADMINISTRATION DES ENTREPRISES	Master Administration des entreprises Master Développement, production, management et stratégies dans les bio-industries
	ADMINISTRATION PUBLIQUE ET TERRITORIALE	Master Collectivités territoriales Master Droit et politique de l'habitat Master Droit public général Master Gestion locale du patrimoine culturel Master Management public local
	DROIT PRIVE	Master Affaires internationales et européennes Master Carrières judiciaires et techniques contentieuses de l'entreprise Master Droit des affaires Master Droit économique Master Droit et gestion du patrimoine privé Master Droit international et européen
	ECONOMETRIE ET STATISTIQUES APPLIQUEES	Master Econométrie et statistiques appliquées
	ECONOMIE D'ENTREPRISE ET DEVELOPPEMENT INDUSTRIEL	Master Economie d'entreprise et développement industriel
	FINANCE – CONTROLE - COMPTABILITE - AUDIT	Master Comptabilité, contrôle audit Master Finance, contrôle de gestion Master Finance, comptabilité, contrôle, audit (1 diplômé non répondant)
	FINANCE	Master Finance
	SCIENCES DU MANAGEMENT	Master Management des organisations, des services et de l'événement sportif Master Marketing et production Master Stratégie, veille d'entreprise et technologies de l'information et de la communication Master Système d'information et contrôle

¹ Le taux brut est le rapport multiplié par 100 du nombre de répondants sur le nombre total de diplômés. En retirant du nombre total de diplômés les étudiants ayant pour adresse fixe l'étranger et ne pouvant être retrouvés par l'adresse annuelle ou par email mais aussi ceux pour lesquelles les coordonnées n'étaient plus valides (adresse, téléphone..), on obtient le taux net de répondants de 70,2% (85,0% pour la promotion précédente).

Master Administration des entreprises

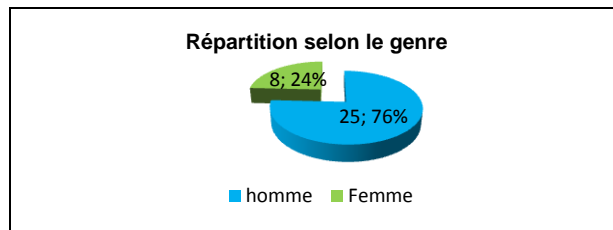
Taux brut de répondants : 82,2% (taux net : 91,7%)

Diplôme d'accès au Master et régime d'inscription

Sur les 33 diplômés ayant répondu à l'enquête, 20 sont titulaires d'un diplôme d'ingénieur. Seize diplômés ont obtenu la même année leur diplôme d'ingénieur dont 5 en Electronique – Optique, 2 en Génie civil et 9 en Mécanique et énergétique à Polytech'Orléans.

Dix-huit de ces répondants étaient inscrits en formation initiale, quatorze en formation continue et un en reprise d'études non financées.

L'âge moyen des diplômés est de 35,0 ans, il s'étend de 24 à 58 ans.



Situation au 1^{er} décembre 2010

Au 1^{er} décembre 2010, trente des diplômés sont en emploi salarié ou indépendant, deux sont sans emploi et en recherche d'emploi et un est sans emploi et n'en recherche pas. La raison invoquée dans le fait de ne pas rechercher d'emploi est la création par cette personne de sa boîte ; elle n'a effectué aucune poursuite ou reprise d'études à l'issue du Master.

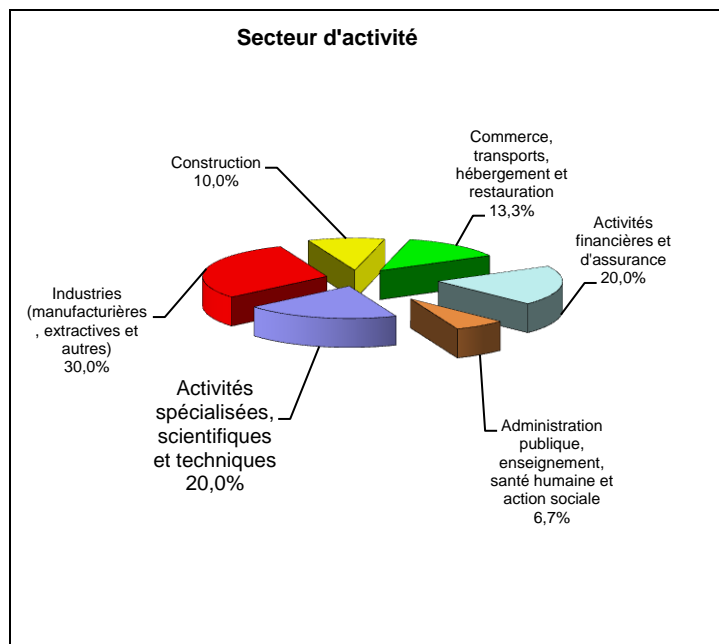
Parmi les deux diplômés en recherche d'emploi, l'un a connu une année immédiate de poursuite d'études pour un Mastère AMEC et recherche un nouvel emploi depuis octobre 2010 car il occupait un poste ne correspondant pas à ses attentes ; l'autre n'a connu aucune poursuite ou reprise d'études et recherche également un nouvel emploi depuis la même période suite à une fin de contrat.

Parmi les diplômés en emploi, quatre ont poursuivi ou repris des études à l'issue du Master. Un répondant a effectué deux années immédiates de poursuite d'études pour un diplôme d'ingénieur système de propulsion automobile et occupe un poste en CDI d'ingénieur électricité électronique. Un deuxième a connu une année immédiate de poursuite d'études pour un CAP Maintenance chauffage et directeur général d'une SAS d'électricité, plomberie chauffage. Un troisième a fait une année de reprise d'études en 2009 pour un Master pro Matériaux et structure et travaille en tant qu'ingénieur d'application en CDI. Enfin, le quatrième se déclare en formation en 2010 de huissier de justice, il est huissier de justice stagiaire.

En emploi salarié au 1^{er} décembre 2010 – Activité principale

Caractéristiques de l'emploi occupé

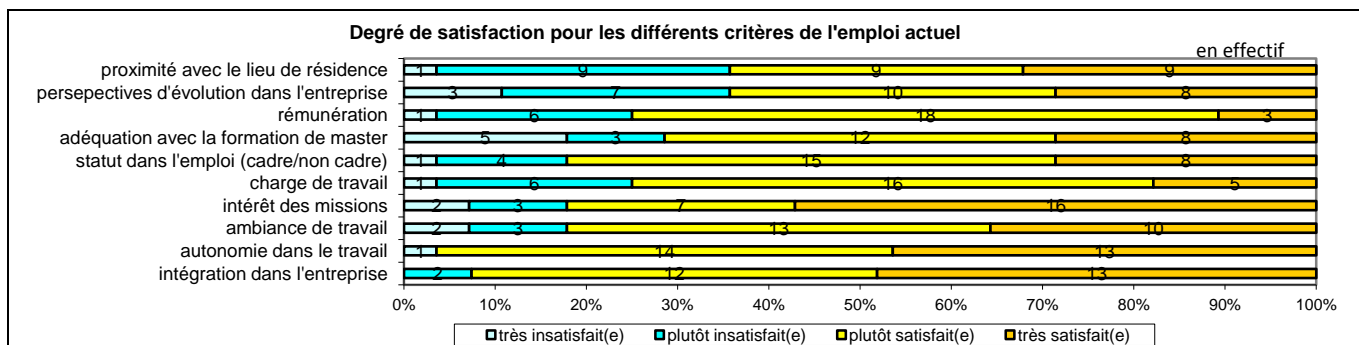
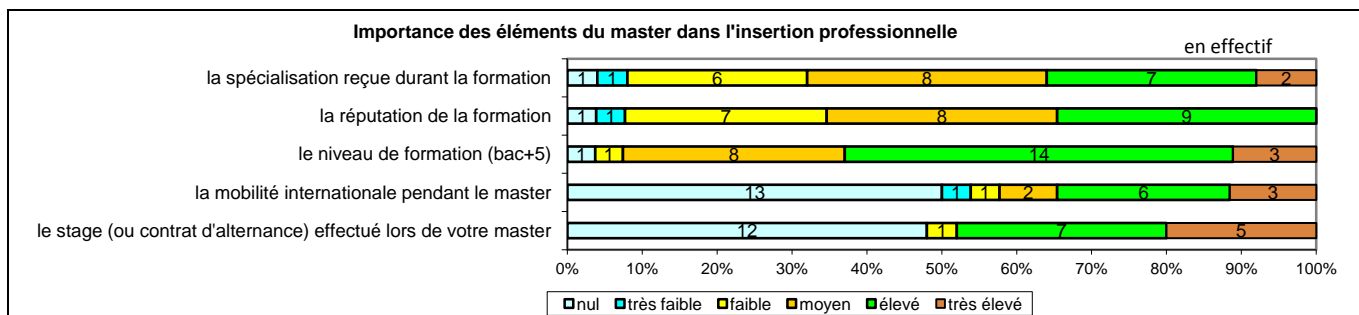
Caractéristiques	Promotion 2008 (N=30)
Durée moyenne de recherche du 1 ^{er} emploi	3,3 mois
Nombre moyen d'emploi occupé	1,3
Nature de l'entreprise ¹	6 en Petite entreprise, 4 en Moyenne entreprise, 20 en Grande entreprise
Nombre de diplômés « En emploi stable »	30
Nombre de diplômés « En emploi de type cadre »	28
Nombre de diplômés « En emploi de type intermédiaire »	2
Nature de l'emploi	30 à temps plein
Salaire moyen net mensuel	2704 €
Salaire médian net mensuel	2465 €
Situation géographique	7 en Région Centre, 7 en Ile-de-France, 1 en Alsace, 1 en Aquitaine, 2 en Bretagne, 1 en Limousin, 1 en Lorraine, 1 à Mayotte, 1 en Martinique, 1 en Midi Pyrénées, 1 en Nord-Pas-de-Calais, 1 en Pays de la Loire, 3 en Rhône Alpes, 1 aux Etats-Unis, 1 à l'étranger sans précision
Attractivité de la région Centre	7 originaires de la région Centre et y travaillant, 6 originaires de la région Centre et travaillant dans une autre région dont 2 en Ile-de-France, 2 originaires de la région Centre et travaillant à l'étranger



Origine emploi	N=30
Grâce à des relations personnelles (réseau)	8
Suite à un dépôt de CV en ligne	5
Suite à un stage	4
En réponse à une annonce hors Pôle emploi (presse, Internet...)	3
Suite à une candidature spontanée	2
Suite à une mission d'intérim ou un CDD	2
Par Pôle emploi (anciennement ANPE) ou autres organismes	1
Cabinet de recrutement	1
Vous avez créé votre emploi	1
Retour à l'emploi occupé avant le diplôme préparé	1
Débauchage	1
Poste soumis à élection au comité d'Administration	1

Perception emploi	N=30
Correspond à votre niveau de qualification	23
Est en dessous de votre niveau de qualification	7

¹ On qualifie de « Petite entreprise » une entreprise de moins de 50 salariés ou de « Grande entreprise » une de 500 salariés et plus.



Activité de l'entreprise et intitulé des fonctions occupées

Sexe	Régime	Finalité	Parcours	Activité de l'entreprise	Dépt	Intitulé poste	Type de contrat	Tranche Revenu net mensuel
H	F Initiale	Pro	SSS ¹	Voirie, Réseaux Divers Eclairage public	59	Ingénieur Eclairage Public	CDI	De 2000 à 2500
H	F Initiale	Pro	SSS	Menuiserie industrielle	33	Ingénieur recherche et développement	CDI	De 2000 à 2500
H	F Initiale	Pro	SSS	Conception et réalisation d'installation de climatisation	92	Chargé d'affaires	CDI	De 2000 à 2500
H	F Initiale	Pro	EES ²	Industrie automobile	92	Ingénieur Electricité Electronique	CDI	De 2500 à 3000
H	F Initiale	Pro	SSS	Equipementier	38	Responsable Recherche et Développements	CDI	De 2500 à 3000
H	F Initiale	Pro	SES ³	Aéronautique, service en entreprise	31	Ingénieur d'application	CDI	De 1500 à 2000
H	F Initiale	Pro	SSS	Eclairage	67	Collaborateur bureau d'étude	CDI	De 1500 à 2000
H	F Initiale	Pro	SSS	Construction (bureau d'études techniques)	87	Chargé de projet	CDI	De 2000 à 2500
H	F Initiale	Pro	SSS	Conseils en finance	99	Conseiller fiscal	CDI	-
F	F Initiale	Pro	SSS	Ingénierie, études techniques	26	Ingénieur d'études	CDI	De 2000 à 2500
H	F Initiale	Pro	SSS	Optique	99	Ingénieur optique	CDI	De 3000 à 3500
H	F Initiale	Pro	SSS	Armement	45	Ingénieur Etude et développement mécanique	CDI	De 2500 à 3000
F	F Initiale	Pro	SSS	Société de conseil en ingénierie	92	Ingénieur Consultant	CDI	De 2000 à 2500
H	F Initiale	Pro	SSS	Société de conseil en Ingénierie	92	Ingénieur Consultant	CDI	De 2000 à 2500
F	F Initiale	Pro	SSS	Vente vêtement sur internet	45	Chef d'entreprise	Chef d'entreprise	De 1500 à 2000
F	F Initiale	Pro	SSS	Optronique	91	Ingénieur technico-commercial	CDI	De 1500 à 2000
H	F Continue	Pro	SSS	Traitement des effluents et des boues industriels	78	Directeur industriel	CDI	-
F	F Continue	Pro	SSS	Education nationale	97	Professeur des écoles	Fonctionnaire	De 3000 à 3500
H	F Continue	Pro	SSS	Equipementier automobile	28	Responsable d'un groupe de développement produits	CDI	De 3500 à 4000
F	F Continue	Pro	SSS	Banque	45	Conseiller de clientèle	CDI	De 2000 à 2500
H	F Continue	Pro	SSS	Filière automobile	41	chargé d'affaire client et santé	CDI	De 5500 à 6000
F	F Continue	Pro	SSE	Etude de justice	28	Huissier de justice stagiaire	CDI	De 1000 à 1500
H	F Continue	Pro	SSS	Assurance, santé (Mutuelle générale)	44	Directeur départemental	Fonctionnaire	De 4000 à 4500
H	F Continue	Pro	SSS	Assurance, santé (Mutuelle générale)	75	Délégué régional	Fonctionnaire	De 3500 à 4000
H	F Continue	Pro	SSS	Transport routier	45	Chef de bureau	CDI	De 2500 à 3000
H	F Continue	Pro	ESS ⁴	Electricité plomberie chauffage	35	Président directeur général	Chef d'entreprise	De 3000 à 3500
H	F Continue	Pro	SSS	Industrie manufacturière	07	Responsable industrialisation	CDI	-
H	F Continue	Pro	SSS	Assurance, santé (Mutuelle générale)	56	Délégué départemental	Fonctionnaire	-
H	F Continue	Pro	SSS	Assurance, santé (Mutuelle générale)	54	Directeur départemental	Fonctionnaire	De 3000 à 3500
H	RENF ⁵	Pro	SSS	Formation de jeunes en difficulté (Fondation)	97	Directeur	CDI	De 4000 à 4500

Tab 20: Métiers et salaires des diplômés de Master Administration des entreprises

¹ SSS : Aucune poursuite ou reprise d'études

² EES : Deux années immédiates de poursuite d'études

³ SES et SSE : Une année de reprise d'études

⁴ ESS : Une année immédiate de poursuite d'études

⁵ RENF : Reprise d'études non financées

Master Développement, production, management et stratégies dans les bio-industries

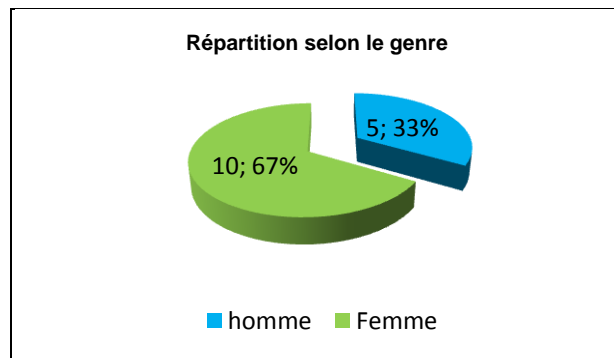
Taux brut de répondants : 83,3% (taux net : 83,3%)

Diplôme d'accès au Master et régime d'inscription

Sur les 15 diplômés ayant répondu à l'enquête, tous sont titulaires d'une Maîtrise ou du diplôme intermédiaire au master.

Quatorze de ces diplômés étaient inscrits sous le régime de la formation initiale et un en formation continue.

L'âge moyen est de 26,1 ans, l'étendue allant de 25 à 29 ans.



Situation au 1^{er} décembre 2010

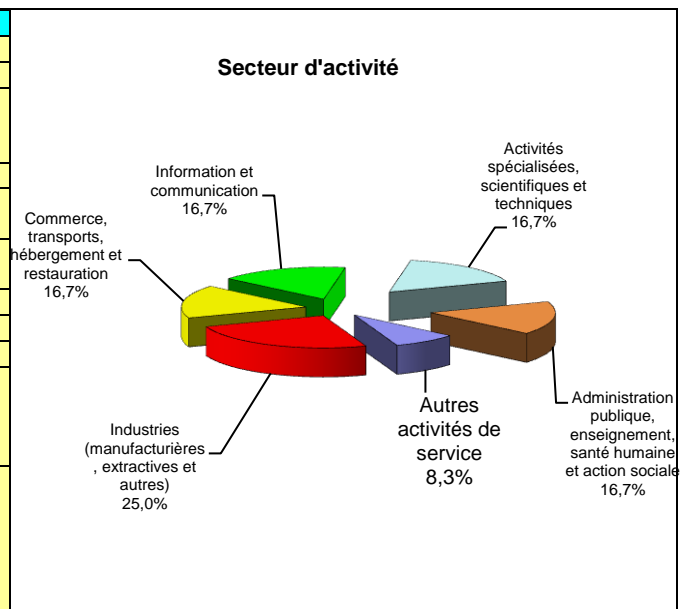
Au 1^{er} décembre 2010, douze des diplômés sont en emploi salarié ou indépendant et trois sont sans emploi et en recherche d'emploi. Parmi ces trois diplômés, deux n'ont pas poursuivi ou repris des études et sont à la recherche d'un nouvel emploi suite à une fin de contrat ou d'une mission d'intérim. La troisième personne a effectué deux années immédiates de poursuite d'études pour une 1^{ère} année de Master Géosciences puis une année en IUFM et est à la recherche d'un premier emploi.

Parmi les répondants en emploi, trois ont poursuivi ou repris des études. Un a effectué deux années immédiates de poursuite d'études pour un certificat professionnel de webmaster et travaille en CDI en tant que Webmaster ; un autre a connu une année immédiate de poursuite d'études pour une formation en recherche clinique et occupe un poste d'ingénieur en recherche clinique en CDI. Le troisième a fait une année de reprise d'études en 2009 pour une préparation au concours en IUFM et est employé dans une association en CDD.

En emploi salarié au 1^{er} décembre 2010 – Activité principale

Caractéristiques de l'emploi occupé

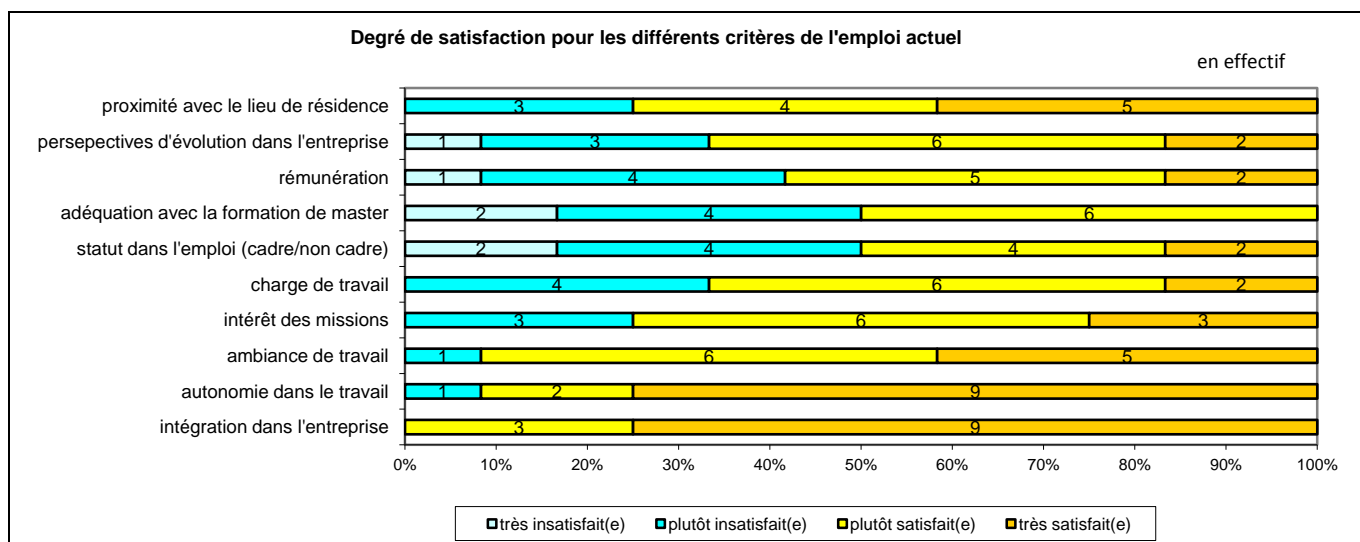
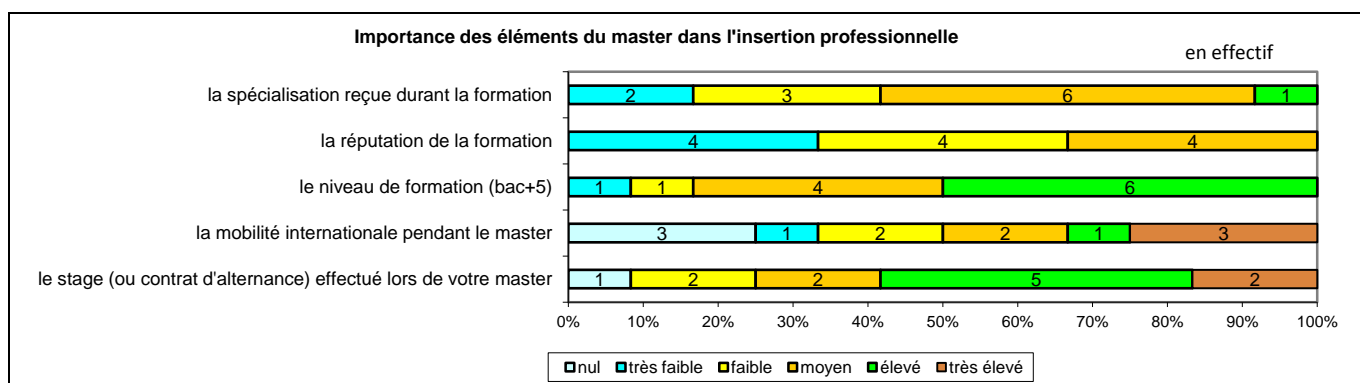
Caractéristiques	Promotion 2008 (N=12)
Durée moyenne de recherche du 1 ^{er} emploi	6,7 mois
Nombre moyen d'emploi occupé	1,3
Nature de l'entreprise ¹	3 en Petite entreprise 1 en Moyenne entreprise 8 en Grande entreprise
Nombre de diplômés « En emploi stable »	7
Nombre de diplômés « En emploi de type cadre »	6
Nombre de diplômés « En emploi de type intermédiaire »	5
Nature de l'emploi	10 à temps plein
Salaire moyen net mensuel	2113 €
Salaire médian net mensuel	2008 €
Situation géographique	5 en Région Centre, 2 en Ile-de-France, 3 en Bretagne, 1 en Martinique, 1 au Qatar
Attractivité de la région Centre	5 originaires de la région Centre et y travaillant, 4 originaires de la région Centre et travaillant dans une autre région dont 1 en Ile-de-France



Origine emploi	N=12
Suite à une candidature spontanée	3
Suite à un stage	2
En réponse à une annonce hors Pôle emploi (presse, Internet...)	2
Suite à un dépôt de CV en ligne	2
Suite à une mission d'intérim ou un CDD	1
Association d'anciens élèves	1

Perception emploi	N=12
Correspond à votre niveau de qualification	6
Est en dessous de votre niveau de qualification	6

¹ On qualifie de « Petite entreprise » une entreprise de moins de 50 salariés ou de « Grande entreprise » une de 500 salariés et plus.



Sexe	Régime	Finalité	Parcours	Activité de l'entreprise	Dépt	Intitulé poste	Type de contrat	Tranche Revenu net mensuel
F	F Initiale	Pro	SSS ¹	Restauration collective et service	99	Business development executive	CDD	De 3000 à 3500
F	F Initiale	Pro	SSS	Biotechnologie	45	Assistante planification et gestion de projets	CDD	De 1500 à 2000
F	F Initiale	Pro	SSS	Laboratoire d'essais cliniques (test d'efficacité des cosmétiques)	37	Auditeur; Assistante Qualité et Réglementaire	CDI	De 1000 à 1500
F	F Initiale	Pro	SES ²	Association (promouvoir la citoyenneté)	45	Salariée association (temps partiel, 50%)	CDD	De 500 à 1000
H	F Initiale	Pro	SSS	Gendarmerie	28	Aspirant gendarmerie issu volontariat	CDD	De 1000 à 1500
H	F Initiale	Pro	SSS	Coopérative agricole	28	Chargé de mission qualité	CDD	De 1500 à 2000
F	F Initiale	Pro	ESS ³	Hôpital	28	Ingénieur en recherche clinique	CDI	De 1500 à 2000
H	F Initiale	Pro	SSS	Grande distribution	91	Responsable de réseau (manager de 4 supermarchés)	CDI	De 3000 à 3500
H	F Initiale	Pro	EES ⁴	Création de sites web	35	Webmaster (temps partiel, 60%)	CDI	De 500 à 1000
F	F Initiale	Pro	SSS	Marketing Direct et Communication	97	Responsable commerciale Antilles-Guyane et Responsable d'agence Guadeloupe	CDI	De 2500 à 3000
F	F Initiale	Pro	SSS	Microbiologie industrielle	35	Ingénieur technico-commercial	CDI	De 2000 à 2500
H	F Continue	Pro	SSS	Cosmétique	93	Acheteur matières premières	CDI	De 2500 à 3000

Tab 21: Métiers et salaires des diplômés de Master Développement, production, management et stratégies dans les bio-industries

¹ SSS : Aucune poursuite ou reprise d'études à l'issue du Master

² SES : Une année de reprise d'études

³ ESS : Une année immédiate de poursuite d'études

⁴ EES : Deux années immédiates de poursuite d'études

Master Collectivités territoriales

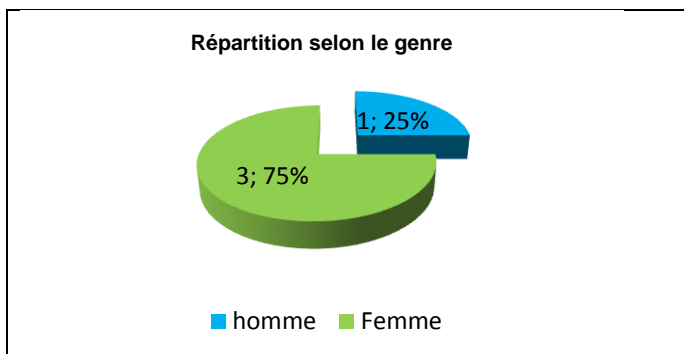
Taux brut de répondants : 50,0% (taux net : 57,1%)

Diplôme d'accès au Master et régime d'inscription

Sur les 4 diplômés ayant répondu à l'enquête, 3 sont titulaires d'une Maîtrise ou du diplôme intermédiaire au master et 1 d'un autre master.

L'ensemble des diplômés était inscrit sous le régime de la formation initiale.

L'âge moyen est de 27,5 ans, l'étendue allant de 25 à 34 ans.




Situation au 1^{er} décembre 2010

Au 1^{er} décembre 2010, tous les diplômés sont en emploi salarié ou indépendant dont une personne a déclaré avoir repris une année ses études pour une préparation privé de conseiller TA et CAA ; elle travaille à temps partiel en CDD en tant qu'agent territorial du patrimoine.

En emploi salarié au 1^{er} décembre 2010 – Activité principale

Caractéristiques de l'emploi occupé

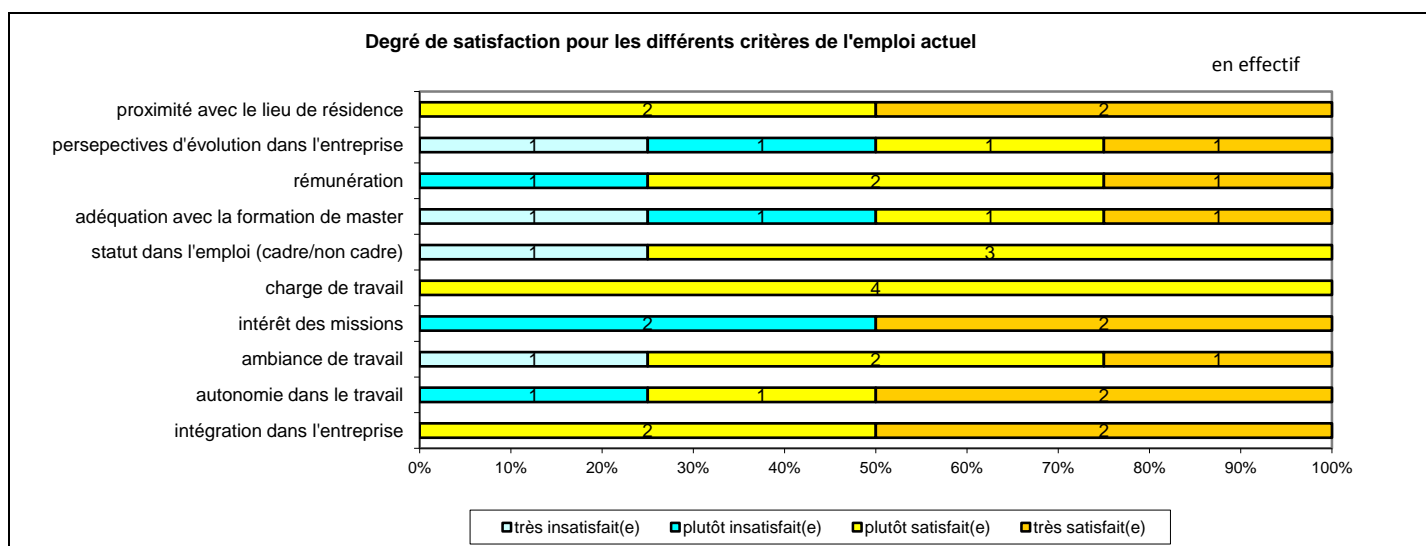
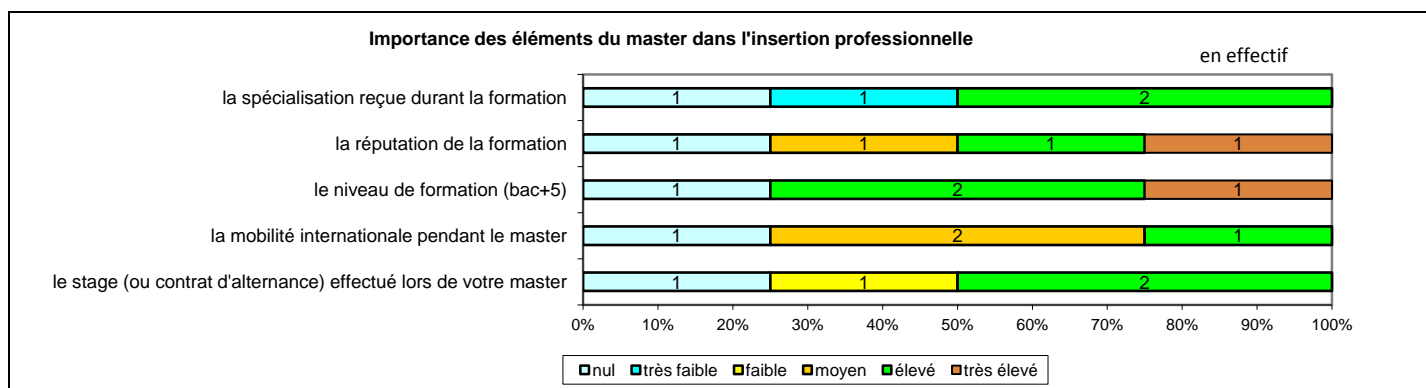
Caractéristiques	Promotion 2008 (N=4)
Durée moyenne de recherche du 1 ^{er} emploi	1,3 mois
Nombre moyen d'emploi occupé	1
Nature de l'entreprise ¹	1 en Petite entreprise 2 en Moyenne entreprise 1 en Grande entreprise
Nombre de diplômés « En emploi stable »	2
Nombre de diplômés « En emploi de type cadre »	2
Nombre de diplômés « En emploi de type intermédiaire »	-
Nature de l'emploi	3 à temps plein
Salaire moyen net mensuel	2084
Salaire médian net mensuel	2084
Situation géographique	2 en région Centre 2 en Ile-de-France
Attractivité de la région Centre	2 originaires de la région Centre et y travaillant, 2 originaires de la région Centre et travaillant en Ile-de-France



Origine emploi	N=4
Suite à une candidature spontanée	2
Suite à la réussite d'un concours	1
Grâce à des relations personnelles	1

Perception emploi	N=4
Correspond à votre niveau de qualification	1
Est en dessous de votre niveau de qualification	3

¹ On qualifie de « Petite entreprise » une entreprise de moins de 50 salariés ou de « Grande entreprise » une de 500 salariés et plus.



Sexe	Régime	Finalité	Parcours	Activité de l'entreprise	Dépt	Intitulé poste	Type de contrat	Tranche Revenu net mensuel
F	F Initiale	Recherche	SSS ¹	Gestion des ressources humaines pour la fonction publique territoriale	78	Juriste conseil chargé d'étude	CDD	De 2000 à 2500
F	F Initiale	Recherche	SES ²	Commune	45	Agent territorial du patrimoine / adjoint administratif 1er classe / assistant justice (temps partiel, 50%)	CDD	De 1000 à 1500
F	F Initiale	Recherche	SSS	Ministère de la défense	75	Chargée d'étude réglementaire à la DRH ministère de la défense	Fonctionnaire	De 2000 à 2500
H	F Continue	Recherche	SSS	Hôpital	45	Agent hospitalier	Fonctionnaire	-

Tab 22: Métiers et salaires des diplômés de Master Collectivités territoriales

¹ SSS : Aucune poursuite ou reprise d'études à l'issue du Master

² SES : Une année de reprise d'études

Master Droit et politique de l'habitat

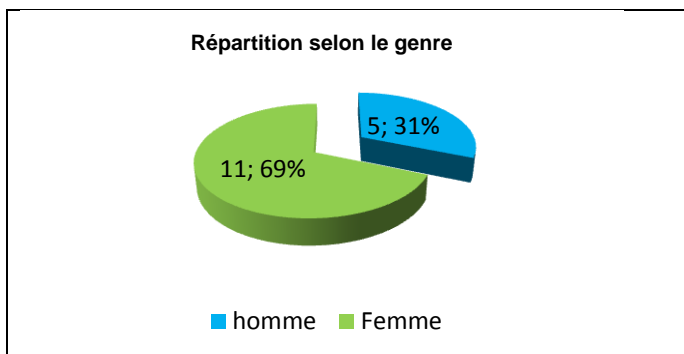
Taux brut de répondants : 76,2% (taux net : 76,2%)

Diplôme d'accès au Master et régime d'inscription

Sur les 16 diplômés ayant répondu à l'enquête, 15 sont titulaires d'une Maîtrise ou du diplôme intermédiaire au master.

Six diplômés étaient inscrits sous le régime de la formation initiale, 9 en apprentissage et un en formation continue.

L'âge moyen est de 27,1 ans, l'étendue allant de 25 à 44 ans.



Situation au 1^{er} décembre 2010

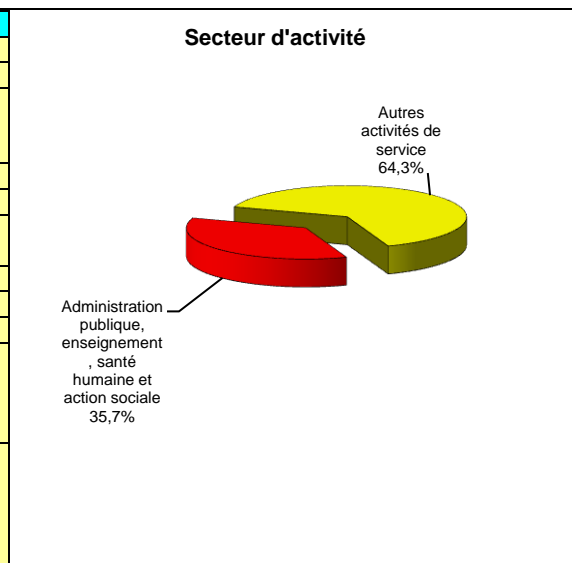
Au 1^{er} décembre 2010, quatorze des diplômés sont en emploi salarié ou indépendant et deux se déclarent sans emploi et en recherche un. Parmi ces deux personnes, aucune n'a poursuivi ou repris des études après le master ; l'une déclare rechercher un premier emploi depuis janvier 2009 et l'autre, un nouvel emploi depuis décembre 2010, car fin de congé de maternité.

Parmi les répondants en emploi, deux ont poursuivi ou repris des études. Le premier a effectué une année immédiate de poursuite d'études pour un autre master (M2 Droit et politique de l'habitat), formation suivie en apprentissage ; il occupe un poste en CDI de chargé d'opérations. Le deuxième a connu une année de reprise d'études en 2009 pour une préparation au concours administratifs et travaille en tant que collaborateur débutant en CDD.

En emploi salarié au 1^{er} décembre 2010 – Activité principale

Caractéristiques de l'emploi occupé

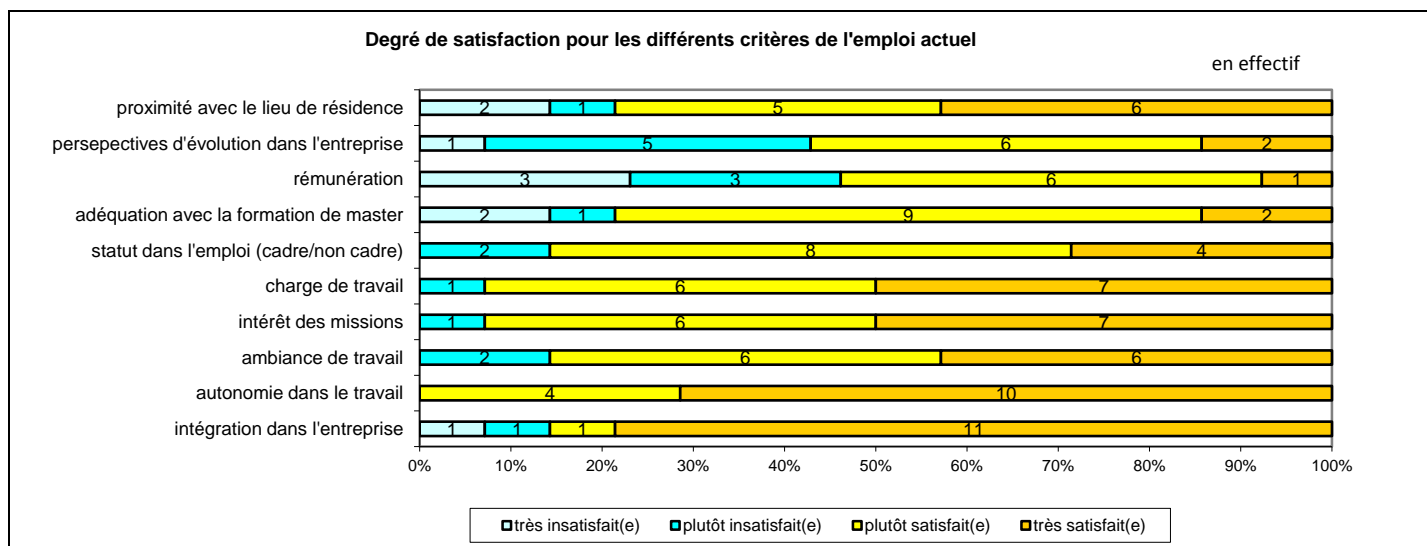
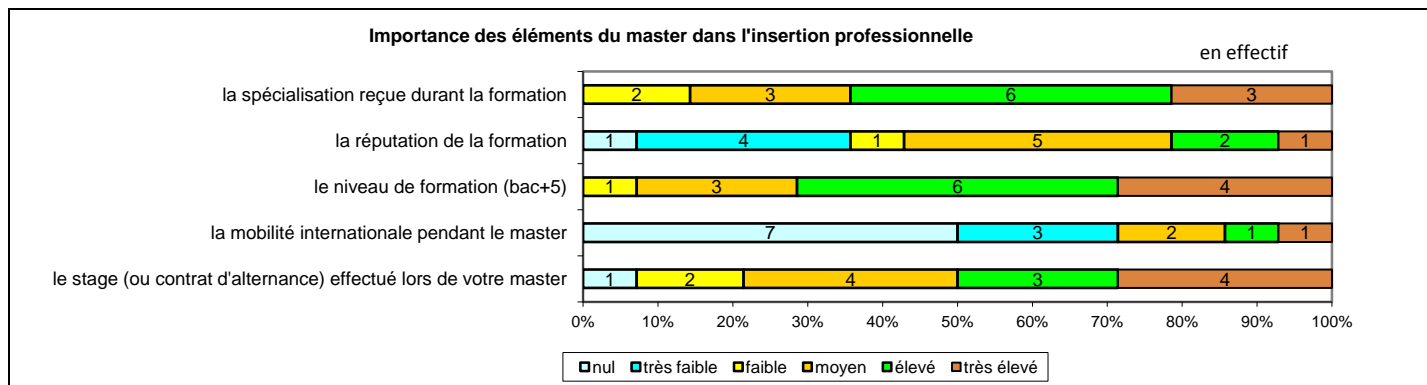
Caractéristiques	Promotion 2008 (N=14)
Durée moyenne de recherche du 1 ^{er} emploi	6 mois
Nombre moyen d'emploi occupé	1,3
Nature de l'entreprise ¹	4 en Petite entreprise 7 en Moyenne entreprise 3 en Grande entreprise
Nombre de diplômés « En emploi stable »	11
Nombre de diplômés « En emploi de type cadre »	8
Nombre de diplômés « En emploi de type intermédiaire »	6
Nature de l'emploi	13 à temps plein
Salaire moyen net mensuel	1530
Salaire médian net mensuel	1476
Situation géographique	8 en région Centre, 2 en Ile-de-France, 1 en Aquitaine, 1 en Bourgogne, 1 en Haute-Normandie, 1 en Picardie
Attractivité de la région Centre	8 originaires de la région Centre et y travaillant, 6 originaires de la région Centre et travaillant dans une autre région dont 2 en Ile-de-France



Origine emploi	N=14
Suite à un stage	4
En réponse à une annonce hors Pôle emploi (presse, Internet...)	3
Suite à un dépôt de CV en ligne	3
Par Pôle emploi (anciennement ANPE) ou autres organismes	1
Suite à une candidature spontanée	1
Non précisée	2

Perception emploi	N=14
Correspond à votre niveau de qualification	10
Est en dessous de votre niveau de qualification	3
Est au-dessus de votre niveau de qualification	1

¹ On qualifie de « Petite entreprise » une entreprise de moins de 50 salariés ou de « Grande entreprise » une de 500 salariés et plus.



Sexe	Régime	Finalité	Parcours	Activité de l'entreprise	Dépt	Intitulé poste	Type de contrat	Tranche Revenu net mensuel
H	F Initiale	Pro	SSS ¹	Activités immobilières	45	Responsable de programmes immobiliers	CDI	-
F	F Initiale	Pro	SSS	Cabinet d'études dans le domaine de l'habitat	45	Chargée de mission	CDI	De 1500 à 2000
F	F Initiale	Pro	SSS	Social (droits des femmes et de la famille)	45	Informatrice juridique (temps partiel, 60%)	CDI	De 500 à 1000
F	F Initiale	Pro	SES ²	Bureau d'études juridiques	28	Collaboratrice débutante	CDD	De 1000 à 1500
H	F Initiale	Pro	SSS	Office public de l'habitat	80	Chargé d'opérations immobilières	CDI	De 1000 à 1500
F	Apprentissage	Pro	SSS	Activités immobilières	92	Chargée de mission renouvellement de baux	CDI	-
H	Apprentissage	Pro	ESS ³	Logement social	89	Chargé d'opérations immobilières	CDI	-
F	Apprentissage	Pro	SSS	Gestion et construction de logements sociaux	45	Responsable des relations clientèles	CDI	De 1500 à 2000
F	Apprentissage	Pro	SSS	Administration publique (EPCI)	41	Chargée de projets	Fonctionnaire	De 1000 à 1500
H	Apprentissage	Pro	SSS	Mairie	45	Agent municipal administratif, chargé de l'urbanisme	CDD	De 1000 à 1500
F	Apprentissage	Pro	SSS	Office public de l'habitat	94	Gestionnaire contentieux	CDI	De 1500 à 2000
F	Apprentissage	Pro	SSS	Caisse des allocations familiales	64	Technicien conseil	CDI	De 1000 à 1500
F	Apprentissage	Pro	SSS	Education nationale (Rectorat)	76	Chargée d'opérations	CDD	De 1000 à 1500
F	F Continue	Pro	SSS	Bailleur social	37	Responsable de la gestion des Foyers	CDI	De 2000 à 2500

Tab 23: Métiers et salaires des diplômés de Master Droit et politique de l'habitat

¹ SSS : Aucune poursuite ou reprise d'études à l'issue du Master

² SES : Une année de reprise d'études

³ ESS : Une année immédiate de poursuite d'études

Master Droit public général

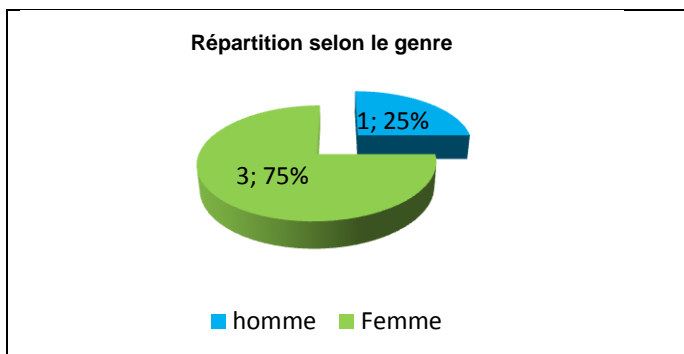
Taux brut de répondants : 80,0% (taux net : 80,0%)

Diplôme d'accès au Master et régime d'inscription

Sur les 4 diplômés ayant répondu à l'enquête, 3 sont titulaires d'une Maîtrise ou du diplôme intermédiaire au master.

L'ensemble des diplômés était inscrit sous le régime de la formation initiale.

L'âge moyen est de 27,8 ans, l'étendue allant de 26 à 31 ans.



Situation au 1^{er} décembre 2010

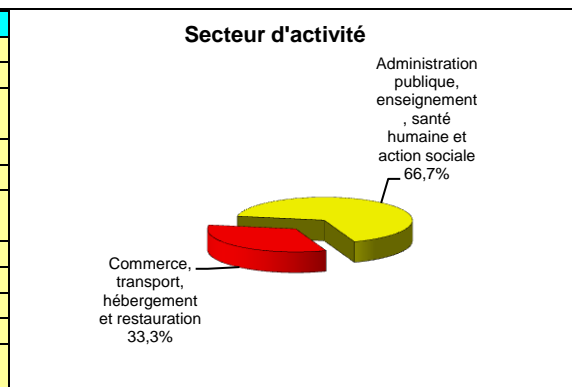
Au 1^{er} décembre 2010, trois des diplômés sont en emploi salarié ou indépendant et un est en poursuite d'études. Ce dernier a effectué trois années immédiates de poursuite d'études après son master et bénéficie d'un contrat spécifique au doctorat, il est en 2^{ème} année de doctorat Droit fiscal.

Parmi les répondants en emploi, un a déclaré faire également un doctorat (3^{ème} année de doctorat Droit public) et travaille en tant que juriste territorial en CDD, ses études ne constituent pas selon lui son activité principale. Les deux autres se sont préparés à des concours, concours externe de secrétaire administratif pour l'un et concours d'attaché territorial/conseiller TA pour l'autre. Le premier est fonctionnaire et occupe les fonctions de gestionnaire et la deuxième personne est serveuse en CDI.

En emploi salarié au 1^{er} décembre 2010 – Activité principale

Caractéristiques de l'emploi occupé

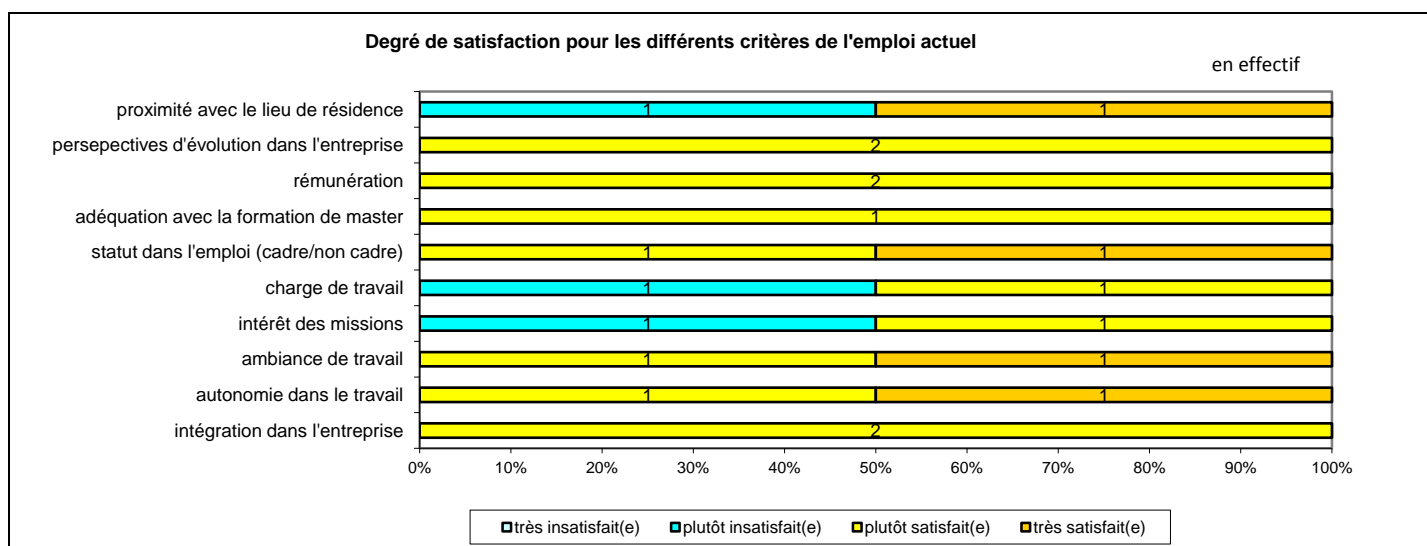
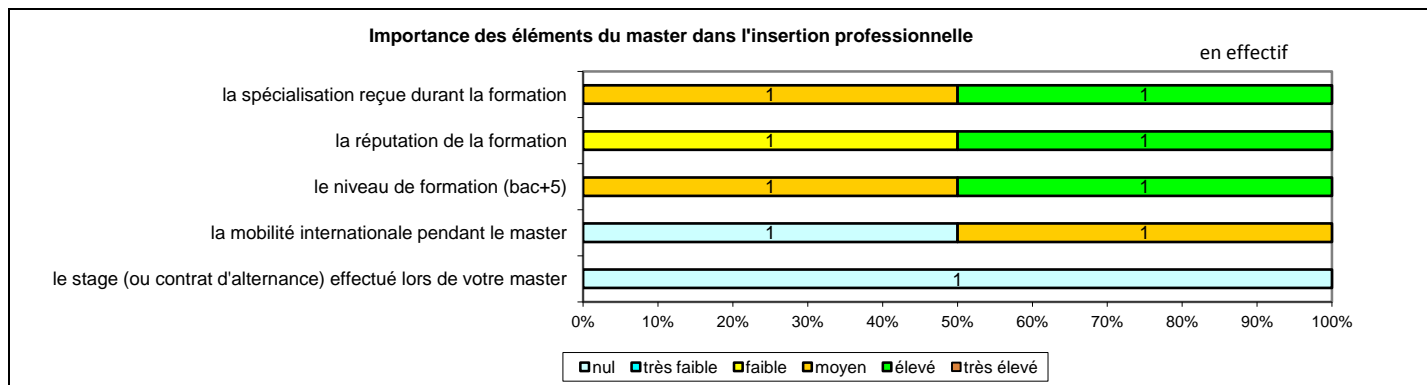
Caractéristiques	Promotion 2008 (N=3)
Durée moyenne de recherche du 1 ^{er} emploi	0 mois
Nombre moyen d'emploi occupé	1,7
Nature de l'entreprise ¹	1 en Moyenne entreprise 2 en Grande entreprise
Nombre de diplômés « En emploi stable »	2
Nombre de diplômés « En emploi de type cadre »	1
Nombre de diplômés « En emploi de type intermédiaire »	1
Nature de l'emploi	3 à temps plein
Salaires moyen net mensuel	1569
Salaires médian net mensuel	1569
Situation géographique	3 en région Centre
Attractivité de la région Centre	3 originaires de la région Centre et y travaillant



Origine emploi	N=3
Suite à une candidature spontanée	1
Suite à un stage	1
Non précisée	1

Perception emploi	N=3
Correspond à votre niveau de qualification	1
Est en dessous de votre niveau de qualification	2

¹ On qualifie de « Petite entreprise » une entreprise de moins de 50 salariés ou de « Grande entreprise » une de 500 salariés et plus.



Sexe	Régime	Finalité	Parcours	Activité de l'entreprise	Dépt	Intitulé poste	Type de contrat	Tranche Revenu net mensuel
F	F Initiale	Recherche	EEE ¹	Mairie	45	Juriste territorial	CDD	De 1500 à 2000
F	F Initiale	Recherche	EES ²	Education nationale	45	SAENES Gestionnaire d'examen	Fonctionnaire	De 1000 à 1500
F	F Initiale	Recherche	ESS ³	Restauration	45	Serveuse	CDI	-

Tab 24: Métiers et salaires des diplômés de Master Droit public général

¹ EEE : Trois années immédiates de poursuite d'études à l'issue du Master

² EES : Deux années immédiates de poursuite d'études

³ ESS : Une année immédiate de poursuite d'études

Master Gestion locale du patrimoine culturel

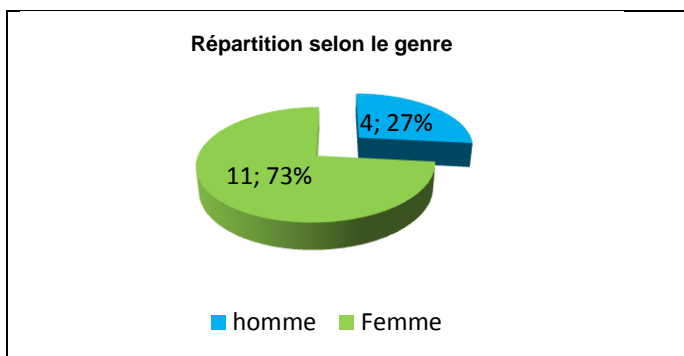
Taux brut de répondants : 75,0% (taux net : 75,0%)

Diplôme d'accès au Master et régime d'inscription

Sur les 15 diplômés ayant répondu à l'enquête, 12 sont titulaires d'une Maîtrise ou du diplôme intermédiaire au master.

Cinq diplômés étaient inscrits sous le régime de la formation initiale, dix en apprentissage.

L'âge moyen est de 26,5 ans, l'étendue allant de 24 à 29 ans.



Situation au 1^{er} décembre 2010

Au 1^{er} décembre 2010, onze des diplômés sont en emploi salarié ou indépendant, trois se déclarent sans emploi et en recherche d'emploi et un fait un CAP de Charpentier chez les Compagnons du devoir.

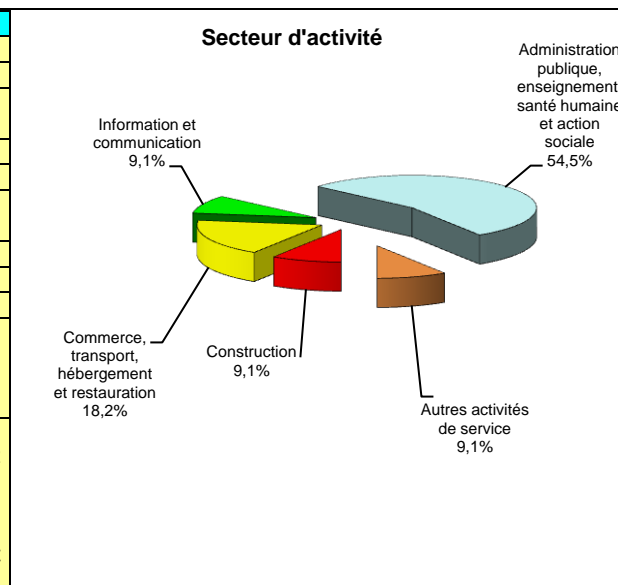
Parmi les diplômés en recherche d'emploi, un déclare rechercher un premier emploi depuis mai 2009, les deux autres recherchent un nouvel emploi suite à une fin de contrat depuis septembre et novembre 2010. Aucun des trois n'a poursuivi ou repris des études depuis l'obtention de leur master.

Deux des diplômés en emploi ont poursuivi ou repris des études. L'un d'eux a connu une année immédiate de poursuite d'études à l'issue du Master pour un mastère spécialisé Management de l'édition et travaille en tant que copyright manager en CDI ; l'autre a repris des études en 2009 pour un Master Histoire de l'art et occupe un poste en CDD d'agent de récolement.

En emploi salarié au 1^{er} décembre 2010 – Activité principale

Caractéristiques de l'emploi occupé

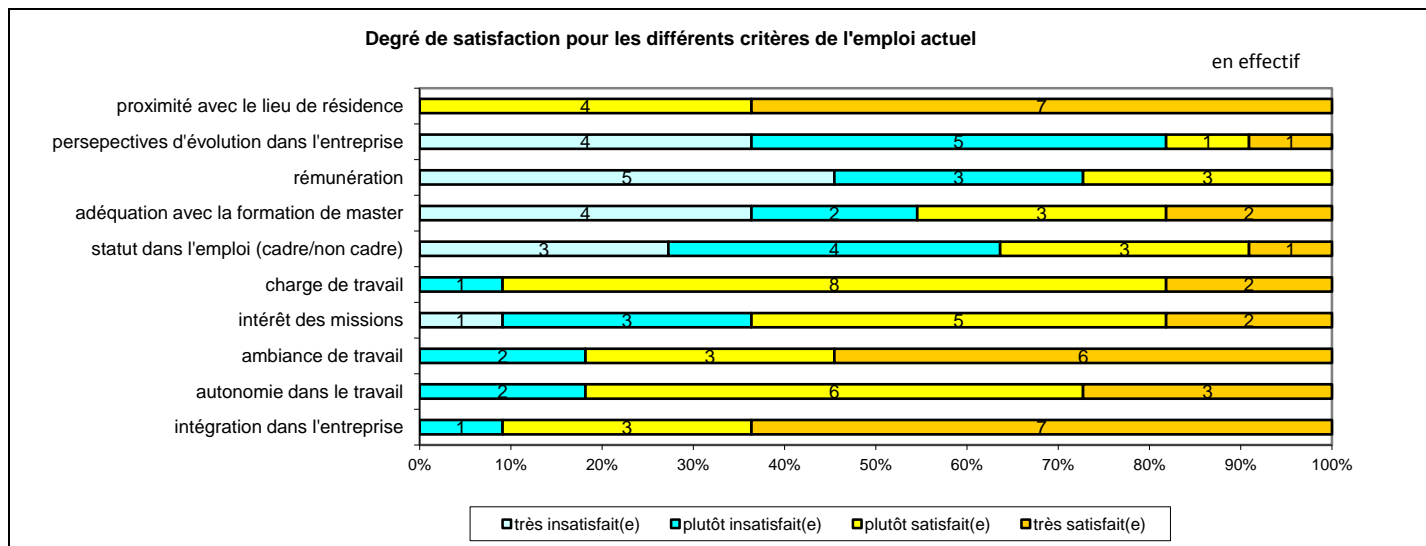
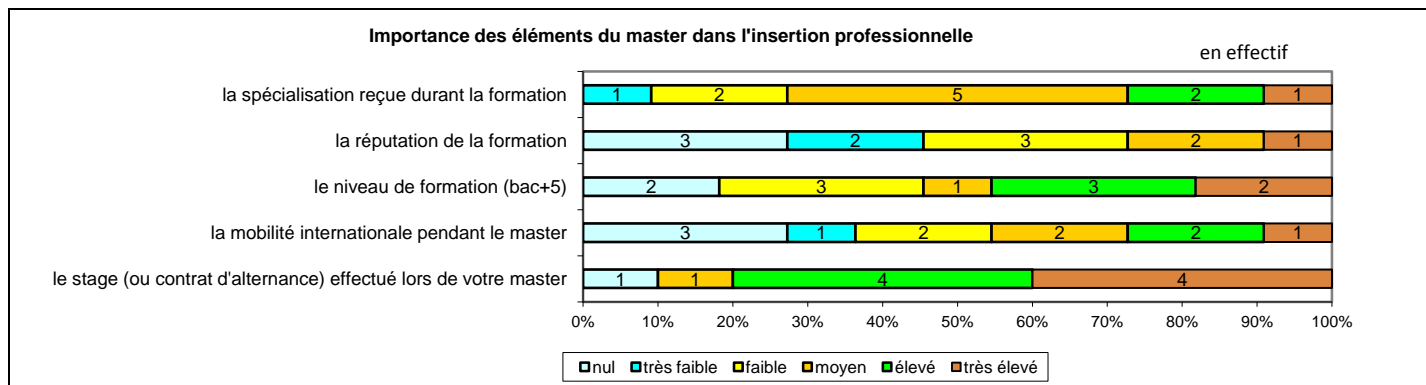
Caractéristiques	Promotion 2008 (N=11)
Durée moyenne de recherche du 1 ^{er} emploi	2,8 mois
Nombre moyen d'emploi occupé	1,9
Nature de l'entreprise ¹	8 en Petite entreprise 3 en Grande entreprise
Nombre de diplômés « En emploi stable »	5
Nombre de diplômés « En emploi de type cadre »	8
Nombre de diplômés « En emploi de type intermédiaire »	1
Nature de l'emploi	9 à temps plein
Salaire moyen net mensuel	1382
Salaire médian net mensuel	1300
Situation géographique	5 en région Centre, 2 en Ile-de-France, 2 en Basse-Normandie, 1 en Franche-Comté, 1 en Rhône Alpes
Attractivité de la région Centre	4 originaires de la région Centre et y travaillant, 2 originaires de la région Centre et travaillant dans une autre région, 1 originaire d'une autre région et travaillant en région Centre



Origine emploi	N=11
Suite à une candidature spontanée	4
Suite à un stage	3
En réponse à une annonce hors Pôle emploi (presse, Internet...)	1
Par Pôle emploi (anciennement ANPE) ou autres organismes	1
Suite à un dépôt de CV en ligne	1
Grâce à des relations personnelles	1

Perception emploi	N=11
Correspond à votre niveau de qualification	6
Est en dessous de votre niveau de qualification	5

¹ On qualifie de « Petite entreprise » une entreprise de moins de 50 salariés ou de « Grande entreprise » une de 500 salariés et plus.



Sexe	Régime	Finalité	Parcours	Activité de l'entreprise	Dépt	Intitulé poste	Type de contrat	Tranche Revenu net mensuel
F	F Initiale	Pro	SSS ¹	Mairie	45	Chargée d'évènements	CDD	De 1500 à 2000
F	F Initiale	Pro	SSS	Commerce	36	Hôtesse de caisse (temps partiel, 80%)	CDD	De 500 à 1000
F	Apprentissage	Pro	SSS	Aménagement du territoire (Parc naturel régional)	61	Chargée de mission culture	CDI	De 1000 à 1500
F	Apprentissage	Pro	SSS	Vente d'accessoires	69	Vendeuse (temps partiel, 80%)	CDI	De 500 à 1000
H	Apprentissage	Pro	SSS	Sensibilisation, formation, information autour de la construction écologique	45	Animateur coordinateur	CDI	De 1000 à 1500
F	Apprentissage	Pro	SSS	Mairie	45	Assistante logistique	CDD	De 1000 à 1500
F	Apprentissage	Pro	ESS ²	Edition et diffusion	92	Copyright manager	CDI	De 1500 à 2000
F	Apprentissage	Pro	SES ³	Mairie	45	Agent de récolement	CDD	De 1000 à 1500
F	Apprentissage	Pro	SSS	Mairie	36	Chargée d'inventaire et récolement	CDD	De 1000 à 1500
F	Apprentissage	Pro	SSS	Valorisation du patrimoine (réseau des sites)	25	Chargée de mission	CDI	De 1000 à 1500
F	Apprentissage	Pro	SSS	Collectivité territoriale (Parc naturel régional)	78	Chargée d'études	CDD	De 1500 à 2000

Tab 25: Métiers et salaires des diplômés de Master Gestion locale du patrimoine culturel

¹ SSS : Aucune poursuite ou reprise d'études à l'issue du Master

² ESS : Une année immédiate de poursuite d'études

³ SES : Une année de reprise d'études

Master Management public local

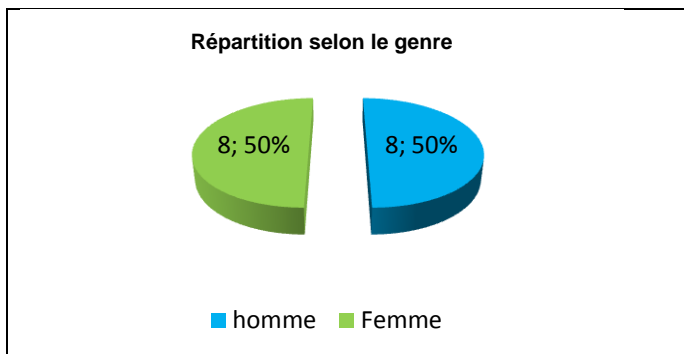
Taux brut de répondants : 80,0% (taux net : 84,2%)

Diplôme d'accès au Master et régime d'inscription

Sur les 16 diplômés ayant répondu à l'enquête, 15 sont titulaires d'une Maîtrise ou du diplôme intermédiaire au master.

Seize diplômés étaient inscrits en formation par apprentissage.

L'âge moyen est de 25,8 ans, l'étendue allant de 25 à 28 ans.



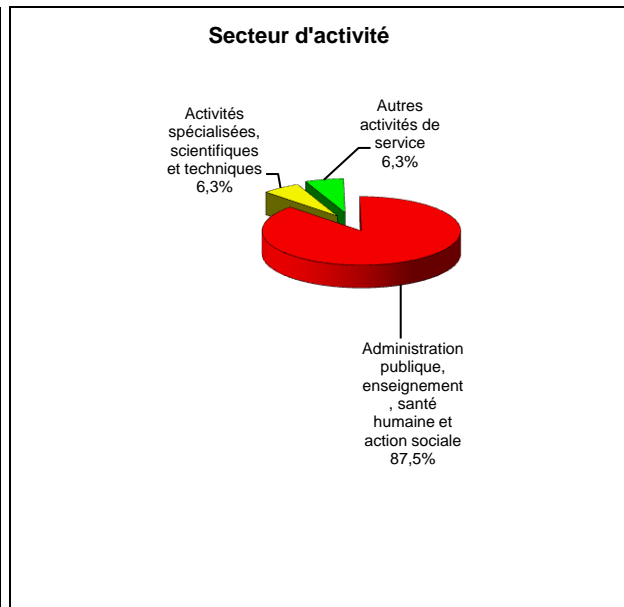
Situation au 1^{er} décembre 2010

Au 1^{er} décembre 2010, l'ensemble des diplômés est en emploi salarié ou indépendant. Cinq de ces diplômés ont déclaré avoir suivi une formation. Deux ont fait une année immédiate de poursuite de formation dont un n'a pas précisé la formation suivie, il est fonctionnaire et occupe un poste de responsable ressources et perspectives financières ; l'autre a fait une préparation au concours administratifs de catégorie A et travaille en tant que chargé de mission commande publique et communication en CDD. Deux autres ont connu une année de reprise de formation en 2010 pour une préparation aux concours fonction publique territoriale dont un d'attaché, il est référent budgétaire en CDD ; l'autre est chargé de mission élaboration et suivi budgétaire en CDD. Le cinquième répondant déclare deux années de reprise de formation pour une préparation au concours SA équipement puis une formation dans un Centre de Valorisation des Ressources Humaines, il est fonctionnaire et occupe un poste de chargé de prestation comptable.

En emploi salarié au 1^{er} décembre 2010 – Activité principale

Caractéristiques de l'emploi occupé

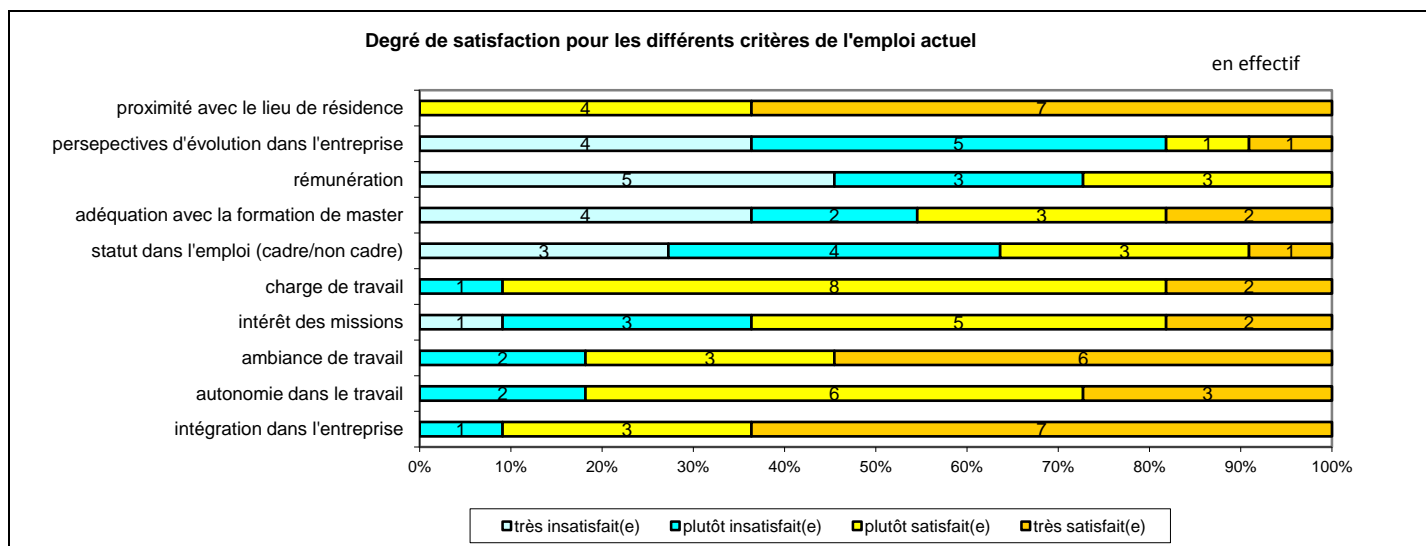
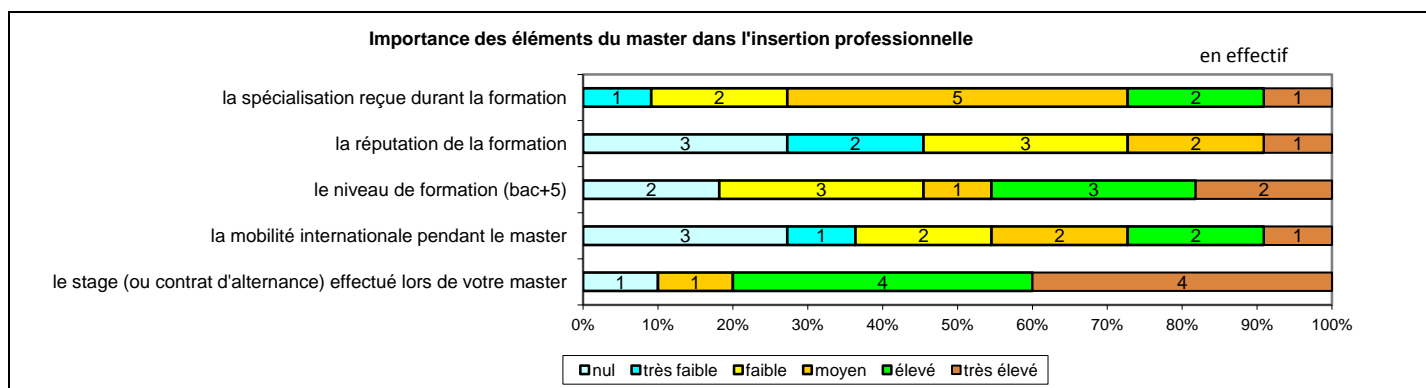
Caractéristiques	Promotion 2008 (N=16)
Durée moyenne de recherche du 1 ^{er} emploi	3,6 mois
Nombre moyen d'emploi occupé	1,6
Nature de l'entreprise ¹	3 en Petite entreprise 3 en Moyenne entreprise 10 en Grande entreprise
Nombre de diplômés « En emploi stable »	9
Nombre de diplômés « En emploi de type cadre »	13
Nombre de diplômés « En emploi de type intermédiaire »	2
Nature de l'emploi	16 à plein temps
Salaire moyen net mensuel	1720
Salaire médian net mensuel	1700
Situation géographique	7 en Région Centre, 1 en Ile de France, 1 en Aquitaine, 1 en Champagne Ardenne, 1 en Languedoc Roussillon, 1 en Picardie, 2 en Poitou-Charentes, 2 en Rhône Alpes
Attractivité de la région Centre	7 originaires de la région Centre et y travaillant, 5 originaires de la région Centre et travaillant dans une autre région dont 1 en Ile-de-France



Origine emploi	N=16
En réponse à une annonce hors Pôle emploi (presse, Internet...)	7
Suite au stage	3
Suite à un dépôt de CV en ligne	2
Par Pôle emploi (anciennement ANPE) ou autres organismes	1
Suite à la réussite d'un concours	1
Suite à une candidature spontanée	1
Suite à un atelier RH suivi dans le cadre du master	1

Perception emploi	N=16
Correspond à votre niveau de qualification	13
Est en dessous de votre niveau de qualification	3

¹ On qualifie de « Petite entreprise » une entreprise de moins de 50 salariés ou de « Grande entreprise » une de 500 salariés et plus.



Sexe	Régime	Finalité	Parcours	Activité de l'entreprise	Dépt	Intitulé poste	Type de contrat	Tranche Revenu net mensuel
H	Apprentissage	Pro	SSS ¹	Information juridique	45	Expert juridique	CDI	De 1000 à 1500
H	Apprentissage	Pro	SSS	Logement social	17	Responsable marchés publics	CDI	De 1500 à 2000
H	Apprentissage	Pro	SSS	Collectivité territoriale (ville)	69	Adjoint à la directrice des finances	Fonctionnaire	De 1000 à 1500
H	Apprentissage	Pro	SSS	Service publique (ville)	45	Responsable de mairie de proximité	Fonctionnaire	De 1500 à 2000
H	Apprentissage	Pro	SSS	Collectivité territoriale (conseil régional)	45	Référent comptable adjoint au chef de service comptabilité	Fonctionnaire	De 2000 à 25000
F	Apprentissage	Pro	SSS	Collectivité	41	Responsable développement local	CDD	De 1500 à 2000
H	Apprentissage	Pro	ESS ²	Mairie et communauté d'agglomération	86	Responsable ressources et prospectives financières	Fonctionnaire	De 1500 à 2000
F	Apprentissage	Pro	SSS	Sécurité civile	45	Assistante administrative et juridique des marchés publics	CDD	De 1500 à 2000
H	Apprentissage	Pro	SSS	Conseil général	18	Contrôleur de gestion	Fonctionnaire	De 1500 à 2000
F	Apprentissage	Pro	SSS	Communauté de communes	33	Responsable administrative et financière	CDD	De 1000 à 1500
F	Apprentissage	Pro	SSS	Service public (commune)	73	Adjointe au chef de service programmation et contrôle externe dans un service financier	Fonctionnaire	De 1500 à 2000
F	Apprentissage	Pro	SSS	Mairie	51	Directrice adjoint des finances	CDD	De 2000 à 2500
F	Apprentissage	Pro	ESS	Mairie	30	Chargée de mission commande publique et communication	CDD	De 1500 à 2000
H	Apprentissage	Pro	SSE ³	Conseil général	92	Chargé de mission Elaboration et suivi budgétaire	CDD	De 2000 à 2500
F	Apprentissage	Pro	SEE ⁴	Ministère de l'équipement	80	Chargé de prestation comptable	Fonctionnaire	De 1000 à 1500
F	Apprentissage	Pro	SSE	Conseil régional	45	Référent budgétaire	CDD	De 1500 à 2000

Tab 26: Métiers et salaires des diplômés de Master Management public local

¹ SSS : Aucune poursuite ou reprise d'études à l'issue du Master

² ESS : Une année immédiate de poursuite d'études

³ SSE : Une année de reprise d'études

⁴ SEE : Deux années de reprise d'études

Master Affaires européennes et internationales

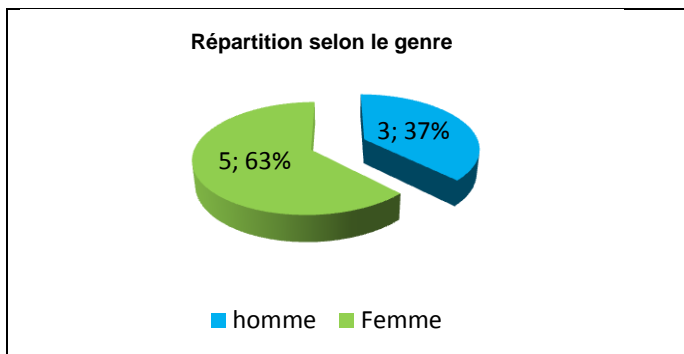
Taux brut de répondants : 57,1% (taux net : 57,1%)

Diplôme d'accès au Master et régime d'inscription

Sur les 8 diplômés ayant répondu à l'enquête, tous sont titulaires d'une Maîtrise ou du diplôme intermédiaire au master.

L'ensemble des répondants étaient inscrits en formation en formation initiale.

L'âge moyen est de 26,8 ans, l'étendue allant de 25 à 29 ans.



Situation au 1^{er} décembre 2010

Au 1^{er} décembre 2010, trois des diplômés sont en emploi salarié ou indépendant, trois, se déclarant sans emploi et en recherche d'emploi (aucune poursuite ou reprise d'études), un est sans emploi et n'en recherche pas car elle vient d'avoir un enfant et désire s'en occuper (aucune poursuite ou reprise d'études) et un est en poursuite d'études. Cette personne a connu trois années immédiates de poursuite d'études après une préparation au concours d'avocat, elle est en centre de formation au métier d'avocat.

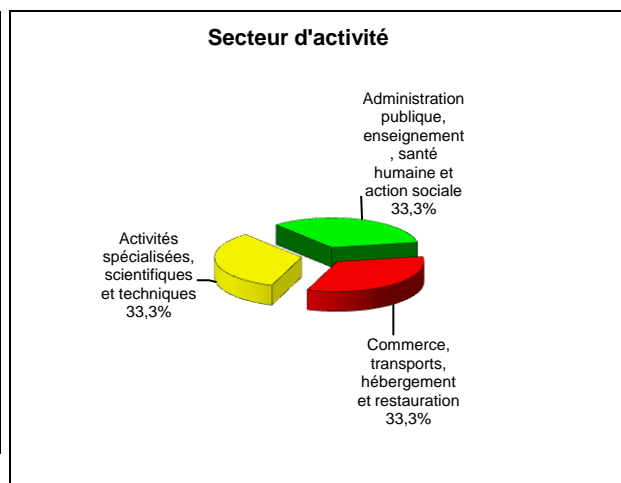
Parmi les diplômés sans emploi et en recherchant un, deux sont à la recherche d'un nouvel emploi suite à une fin de contrat depuis septembre et octobre 2010 ; le troisième déclare rechercher un premier emploi depuis décembre 2008.

Un des diplômés en emploi a effectué une année immédiate de poursuite d'études pour un autre Master Droit des affaires et fiscalité, il travaille en tant que Tax consultant en CDI.

En emploi salarié au 1^{er} décembre 2010 – Activité principale

Caractéristiques de l'emploi occupé

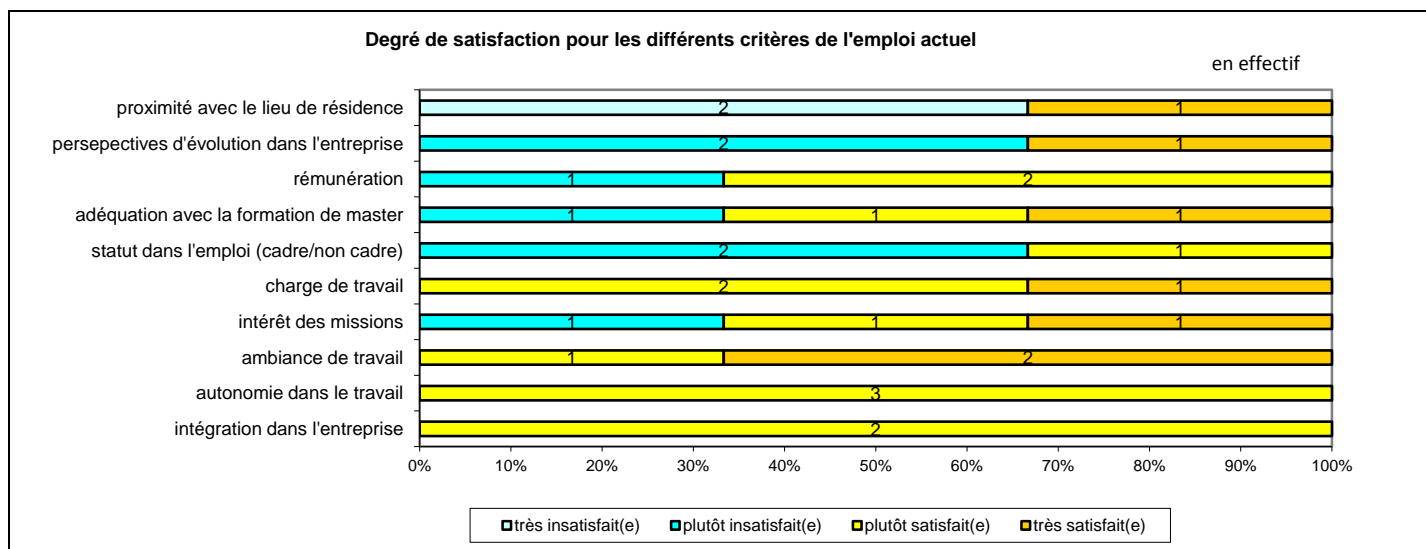
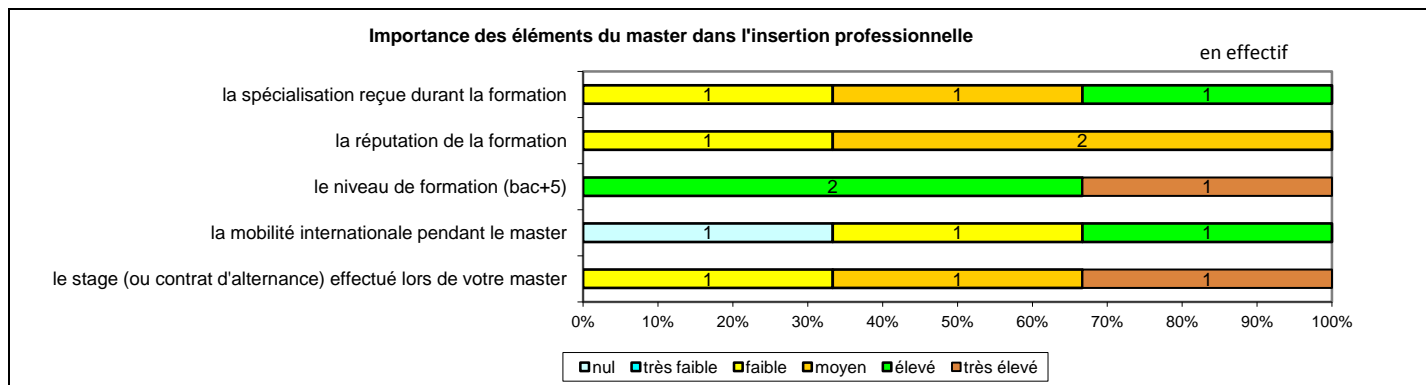
Caractéristiques	Promotion 2008 (N=3)
Durée moyenne de recherche du 1 ^{er} emploi	9,7 mois
Nombre moyen d'emploi occupé	1,3
Nature de l'entreprise ¹	1 en Moyenne entreprise 2 en Grande entreprise
Nombre de diplômés « En emploi stable »	3
Nombre de diplômés « En emploi de type cadre »	1
Nombre de diplômés « En emploi de type intermédiaire »	2
Nature de l'emploi	3 à plein temps
Salaire moyen net mensuel	1800
Salaire médian net mensuel	1800
Situation géographique	2 en Ile de France, 1 au Luxembourg
Attractivité de la région Centre	2 originaires de la région Centre et travaillant en Ile-de-France



Origine emploi	N=3
Suite à un dépôt de CV en ligne	2
Suite à un stage	1

Perception emploi	N=3
Correspond à votre niveau de qualification	1
Est en dessous de votre niveau de qualification	2

¹ On qualifie de « Petite entreprise » une entreprise de moins de 50 salariés ou de « Grande entreprise » une de 500 salariés et plus.



Sexe	Régime	Finalité	Parcours	Activité de l'entreprise	Dépt	Intitulé poste	Type de contrat	Tranche Revenu net mensuel
H	F initiale	Pro	SSS ¹	Gestionnaire de tutelle (UDAF)	94	Mandataire judiciaire à la protection des majeurs	CDI	De 1000 à 1500
H	F initiale	Pro	ESS ²	Audit et conseils financiers	99	Tax consultant	CDI	De 2000 à 2500
F	F initiale	Pro	SSS	Commerce distribution édition	92	Assistante commerciale export	CDI	De 1500 à 2000

Tab 27: Métiers et salaires des diplômés de Master Affaires européennes et internationales

¹ SSS : Aucune poursuite ou reprise d'études à l'issue du Master

² ESS : Une année immédiate de poursuite d'études à l'issue du Master

Master Carrières judiciaires et techniques contentieuses de l'entreprise

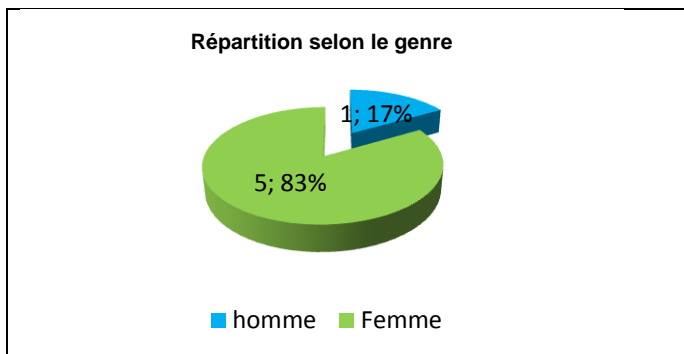
Taux brut de répondants : 46,2% (taux net : 46,2%)

Diplôme d'accès au Master et régime d'inscription

Sur les 6 diplômés ayant répondu à l'enquête, tous sont titulaires d'une Maîtrise ou du diplôme intermédiaire au master.

L'ensemble des répondants étaient inscrits en formation initiale.

L'âge moyen est de 26,7 ans, l'étendue allant de 25 à 32 ans.



Situation au 1^{er} décembre 2010

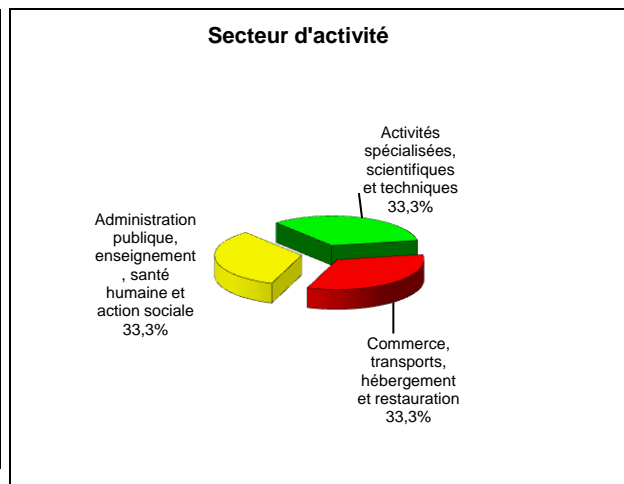
Au 1^{er} décembre 2010, trois des diplômés sont en emploi salarié ou indépendant, l'autre moitié étant en poursuite d'études. Tous trois ont connu trois années immédiates de poursuite d'études, l'un deux, après deux années de préparation au concours d'avocat, est inscrit en 1^{ère} année de doctorat Droit privé et déclare occuper un emploi à temps partiel d'agent technique en contrat étudiant. Un autre a déclaré trois années de préparation à la magistrature et le troisième, préparation concours de la magistrature et d'avocat, au 1^{er} décembre suit un certificat d'aptitude à la profession d'avocat.

Les trois diplômés en emploi ont tous poursuivi des études après l'obtention du master. L'un deux a connu deux années immédiates de poursuite d'études pour une formation à l'école nationale de la procédure (ENP) avec un stage de deux ans validé par le département formation des stagiaires (DFS), il occupe un poste en CDI de clerc expert d'huissier de justice. Les deux autres ont effectué une année immédiate de poursuite d'études, préparation au métier d'avocat pour l'un et travaille en tant que conseiller en équipement sportif en CDD ; formation en Institut d'études judiciaires pour l'autre, il est fonctionnaire auditeur de justice.

En emploi salarié au 1^{er} décembre 2010 – Activité principale

Caractéristiques de l'emploi occupé

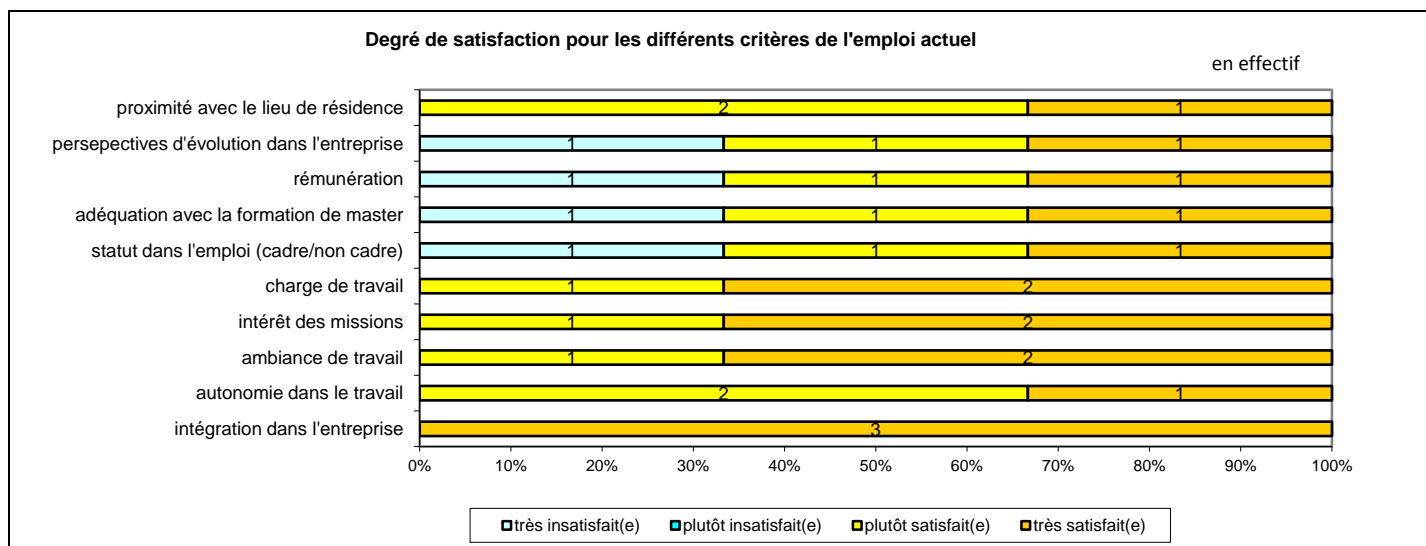
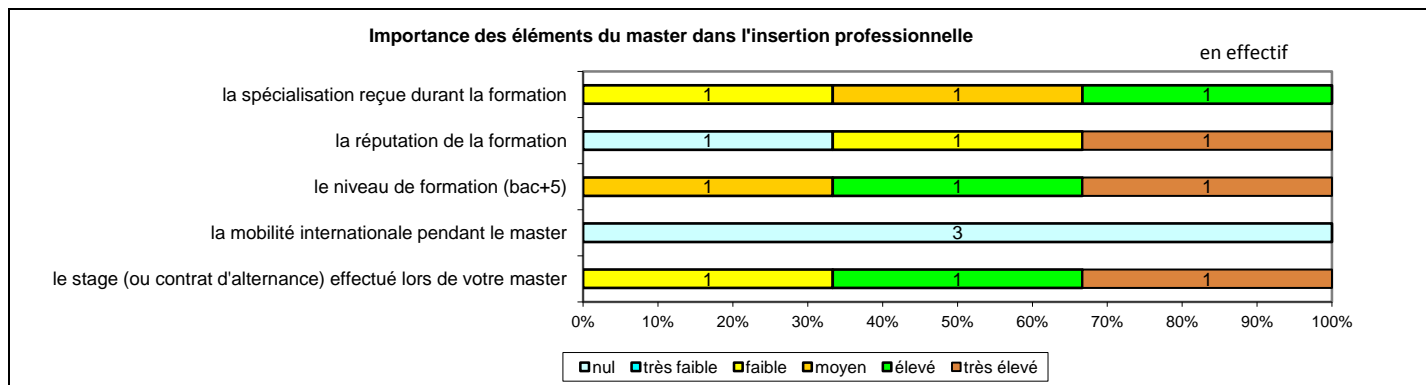
Caractéristiques	Promotion 2008 (N=3)
Durée moyenne de recherche du 1 ^{er} emploi	2,3 mois
Nombre moyen d'emploi occupé	1,3
Nature de l'entreprise ¹	1 en Petite entreprise 1 en Moyenne entreprise 1 en Grande entreprise
Nombre de diplômés « En emploi stable »	2
Nombre de diplômés « En emploi de type cadre »	1
Nombre de diplômés « En emploi de type intermédiaire »	1
Nature de l'emploi	2 à plein temps
Salaire moyen net mensuel	1283
Salaire médian net mensuel	1400
Situation géographique	2 en Région Centre, 1 en Aquitaine
Attractivité de la région Centre	2 originaires de la région Centre et y travaillant, 1 originaire de la région Centre et travaillant dans une autre région



Origine emploi	N=3
Suite à un stage	1
Grâce à des relations personnelles (réseau..)	1
Suite à la réussite d'un concours	1

Perception emploi	N=3
Correspond à votre niveau de qualification	2
Est en dessous de votre niveau de qualification	1

¹ On qualifie de « Petite entreprise » une entreprise de moins de 50 salariés ou de « Grande entreprise » une de 500 salariés et plus.



Sexe	Régime	Finalité	Parcours	Activité de l'entreprise	Dépt	Intitulé poste	Type de contrat	Tranche Revenu net mensuel
H	F initiale	Pro	EES ¹	Recouvrement, constat	45	Clerc expert d'huissier de justice	CDI	De 1500 à 2000
F	F initiale	Pro	ESS ²	Commerce d'articles de sport	45	Conseiller en équipement sportif (temps partiel, 75%)	CDD	De 500 à 1000
F	F initiale	Pro	ESS	Ministère de la justice	33	Auditeur de justice	Fonctionnaire	De 1000 à 1500

Tab 28: Métiers et salaires des diplômés de Master Carrières judiciaires et techniques contentieuses de l'entreprise

¹ EES : Deux années immédiates de poursuite d'études à l'issue du Master

² ESS : Une année immédiate de poursuite d'études à l'issue du Master

Master Droit des affaires

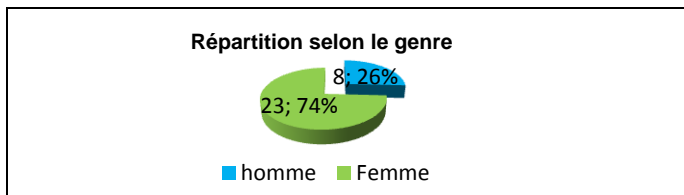
Taux brut de répondants : 62,0% (taux net : 64,6%)

Diplôme d'accès au Master et régime d'inscription

Sur les 31 diplômés ayant répondu à l'enquête, 28 sont titulaires d'une Maîtrise ou du diplôme intermédiaire au master.

Vingt-neuf des répondants étaient inscrits en formation initiale et deux en formation continue.

L'âge moyen est de 26,5 ans, l'étendue allant de 24 à 39 ans.



Situation au 1^{er} décembre 2010

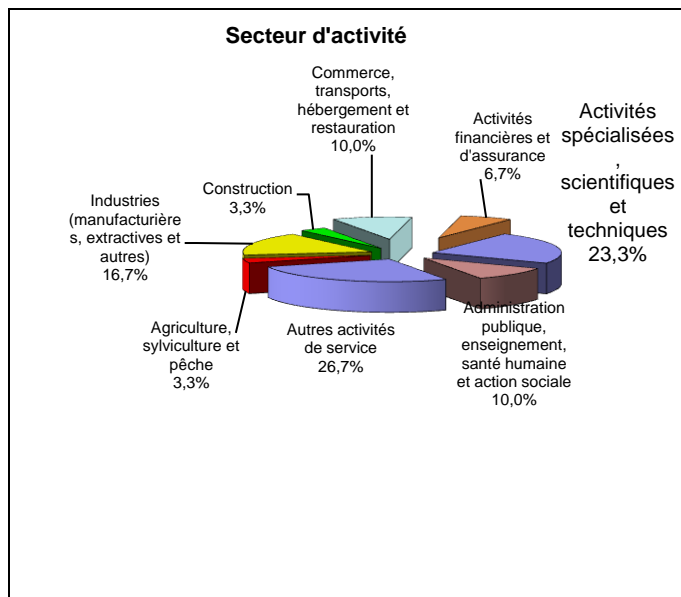
Au 1^{er} décembre 2010, trente des diplômés sont en emploi salarié ou indépendant et un se déclare en poursuite d'études. Ce dernier a effectué trois années immédiates de poursuite d'études pour une préparation à la magistrature et ne déclare exercer aucun emploi.

Sept des diplômés en emploi ont poursuivi ou repris des études. Deux ont effectué trois années immédiates, l'un pour un doctorat de Droit et travaille en tant que fiscaliste expert en CDI et l'autre a fait un master spécialisé HEC puis une école d'avocat et au 1^{er} décembre il est inscrit master Droit bancaire et financier ; il exerce le métier d'avocat en contrat de collaboration. Un a connu deux années immédiates de poursuite d'études dans une école du barreau et exerce également le métier d'avocat en contrat de collaboration. Trois ont effectué une année immédiate de poursuite d'études dont un a repris en 2010 pour de nouveau préparer l'examen du CFA level 1 et exerce le métier de conseiller en matière financière dans un cabinet d'avocats. Les deux autres ont fait un MBA Management et droit des affaires, tous deux sont en CDI, l'un est analyste fiscaliste et l'autre juriste. Le septième a repris ses études en 2009 dans une école du barreau et exerce le métier d'avocat en CDI.

En emploi salarié au 1^{er} décembre 2010 – Activité principale

Caractéristiques de l'emploi occupé

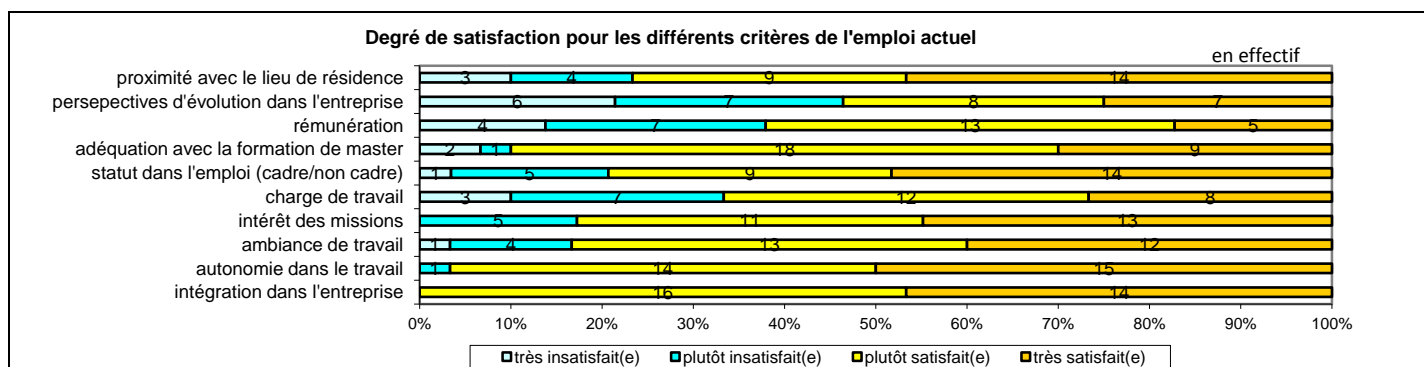
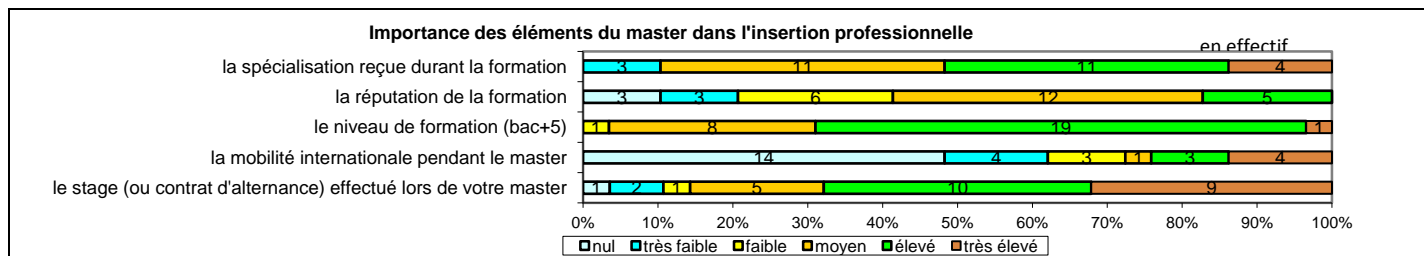
Caractéristiques	Promotion 2008 (N=30)
Durée moyenne de recherche du 1 ^{er} emploi	5,8 mois
Nombre moyen d'emploi occupé	1,6
Nature de l'entreprise ¹	5 en Petite entreprise, 7 en Moyenne entreprise, 18 en Grande entreprise
Nombre de diplômés « En emploi stable »	27
Nombre de diplômés « En emploi de type cadre »	22
Nombre de diplômés « En emploi de type intermédiaire »	8
Nature de l'emploi	28 à plein temps
Salaire moyen net mensuel	2208
Salaire médian net mensuel	1900
Situation géographique	6 en Région Centre, 15 en Ile de France, 1 en Aquitaine, 2 en Basse-Normandie, 1 en Bretagne, 2 en Pays de la Loire, 1 en Poitou-Charentes, 2 au Luxembourg
Attractivité de la région Centre	6 originaires de la région Centre et y travaillant, 9 originaires de la région Centre et travaillant dans une autre région dont 6 en Ile-de-France, 1 originaire de la région Centre et travaillant à l'étranger



Origine emploi	N=30
Suite à un stage	8
En réponse à une annonce hors Pôle emploi (presse, Internet...)	6
Suite à une candidature spontanée	4
Grâce à des relations personnelles (réseau)	3
Par Pôle emploi (anciennement ANPE) ou autres organismes	3
Suite à un dépôt de CV en ligne	2
Cabinet de recrutement	2
Suite à une mission d'intérim ou un CDD	1
Association d'anciens élèves	1

Perception emploi	N=30
Correspond à votre niveau de qualification	20
Est en dessous de votre niveau de qualification	10

¹ On qualifie de « Petite entreprise » une entreprise de moins de 50 salariés ou de « Grande entreprise » une de 500 salariés et plus.



Sexe	Régime	Finalité	Parcours	Activité de l'entreprise	Dépt	Intitulé poste	Type de contrat	Tranche Revenu net mensuel
H	F Initiale	Pro	SSS ¹	Production et commercialisation de systèmes et de services pour le chauffage et l'eau chaude sanitaire	93	Responsable Ressources humaines	CDI	De 3000 à 3500
H	F Initiale	Pro	SSS	Gestion des prestations familiales (CAF)	45	Technicien conseil aux prestations familiales	CDI	De 1000 à 1500
F	F Initiale	Pro	SSS	Services de l'Immobilier	92	Juriste Junior Gestionnaire RH	CDI	De 1500 à 2000
F	F Initiale	Pro	EES ²	Cabinet d'avocats	75	Avocate	Prof libérale	De 3000 à 3500
F	F Initiale	Pro	SSS	Commerce	53	Juriste en droit social	CDI	De 1500 à 2000
F	F Initiale	Pro	SES ³	Cabinet d'avocats	99	Avocate	CDI	De 2000 à 2500
H	F Initiale	Pro	SSS	Audit et conseil fiscal	99	International Tax Advisor	CDI	De 2500 à 3000
F	F Initiale	Pro	SSS	Groupe coopératif agricole et agroalimentaire	18	Chargée de formation	CDI	-
H	F Initiale	Pro	SSS	Accompagnement des demandeurs d'emploi	45	Conseiller emploi à la plateforme de vocation-Pôle Emploi	CDI	De 1500 à 2000
F	F Initiale	Pro	SSS	Services aux entreprises	33	Consultante en Accompagnement Professionnel	CDD	-
F	F Initiale	Pro	ESS ⁴	Agroalimentaire	94	Analyste Fiscaliste	CDI	De 2000 à 2500
F	F Initiale	Pro	ESS	Emission de titres de services (restauration)	92	Juriste	CDI	De 1500 à 2000
F	F Initiale	Pro	SSS	Assurances	78	Chargée de relations sociales	CDI	De 2000 à 2500
F	F Initiale	Pro	SSS	Logement social	44	Chargée de développement ressources humaines	CDI	De 1500 à 2000
F	F Initiale	Pro	SSS	Assurances	17	Gérante sociale	CDI	DE 1500 à 2000
F	F Initiale	Pro	SSS	Médico-social	92	Juriste	CDI	De 1500 à 2000
F	F Initiale	Pro	SSS	Commerce	93	Juriste droit social	CDI	De 2000 à 2500
H	F Initiale	Pro	SSS	Cabinet d'avocats	92	Juriste fiscaliste	CDI	De 2500 à 3000
H	F Initiale	Pro	SSS	Hôpital	29	Responsable formation	CDD	De 1500 à 2000
F	F Initiale	Pro	EEE ⁵	Cabinet d'avocats	75	Avocate	Prof libérale	De 4500 à 5000
F	F Initiale	Pro	SSS	Chambre de commerce	45	Conseillère ressources humaines	CDD	De 1500 à 2000
F	F Initiale	Pro	SSS	Société de service comptable	45	collaboratrice comptable	CDI	De 1500 à 2000
F	F Initiale	Pro	SSS	Syndicat agricole	41	Juriste en droit	CDI	De 1500 à 2000
F	F Initiale	Pro	SSS	Nucléaire	91	Juriste droit social	CDI	-
H	F Initiale	Pro	ESE ⁶	Cabinet d'avocats	75	Conseiller en matière financière	Prof libérale	De 4500 à 5000
F	F Initiale	Pro	SSS	Nucléaire	50	Chargée de développement ressources humaines	CDI	De 2000 à 2500
F	F Initiale	Pro	SSS	Equipementier automobile	61	Coordinatrice ressources humaines	CDI	De 1500 à 2000
H	F Initiale	Pro	EEE	Cabinet d'avocats	92	Fiscaliste expert actionariat salarié (temps partiel, 80%)	CDI	De 2500 à 3000
F	F Continue	Pro	SSS	Expertise comptable	75	Consultante sociale	CDI	De 2000 à 2500
F	F Continue	Pro	SSS	Construction, rénovation, agencement	91	Assistante de direction administrative à la gestion d'une entreprise (temps partiel, 90%)	CDI	De 1000 à 1500

Tab 29: Métiers et salaires des diplômés de Master Droit des affaires

¹ SSS : Aucune poursuite ou reprise d'études

² EES : Deux années immédiates de poursuite d'études

³ SES : Une année de reprise d'études

⁴ ESS : Une année immédiate de poursuite d'études

⁵ EEE : Trois années immédiates de poursuite d'études

⁶ ESE : Une année immédiate de poursuite et une année de reprise d'études

Master Droit économique

Taux brut de répondants : 7,1% (taux net : 50,0%)

Sur les quatorze diplômés du Master recherche Droit économique, douze étaient injoignables, tous de nationalité étrangère. Une seule diplômée a répondu à l'enquête, titulaire d'une Maîtrise ou du diplôme intermédiaire au master, elle était inscrite en formation initiale. Agée de 28 ans, elle est au 1^{er} décembre 2010, en 3^{ème} année de doctorat de Droit et travaille à temps partiel comme garde d'enfants.

Master Droit et gestion du patrimoine privé

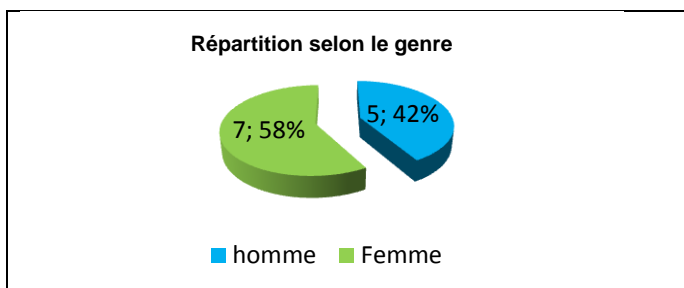
Taux brut de répondants : 48,0% (taux net : 52,2%)

Diplôme d'accès au Master et régime d'inscription

Sur les douze diplômés ayant répondu à l'enquête, onze sont titulaires d'une Maîtrise ou du diplôme intermédiaire au master.

Onze des répondants étaient inscrits en formation initiale et un en formation continue.

L'âge moyen est de 27,8 ans, l'étendue allant de 24 à 43 ans.



Situation au 1^{er} décembre 2010

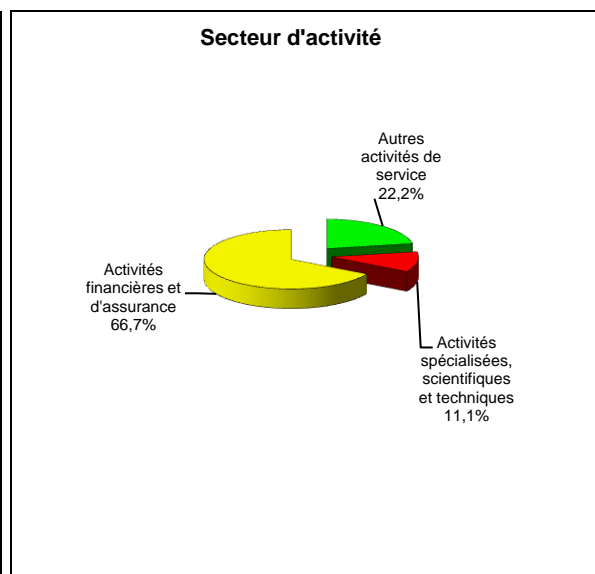
Au 1^{er} décembre 2010, neuf des diplômés sont en emploi salarié ou indépendant (aucune poursuite ou reprise d'études), deux sont sans emploi et en recherche d'emploi et un est en poursuite d'études. Pour ce diplômé il s'agit de trois années immédiates d'études après l'obtention du master ; au 1^{er} décembre 2010, cette personne est en 3^{ème} année de doctorat de Droit et travaille à temps partiel comme garde d'enfants.

Un des diplômés en recherche d'emploi déclare rechercher un premier emploi depuis février 2010 tout en suivant une formation de notaire depuis trois ans ; le deuxième n'a connu aucune poursuite ou reprise d'études et recherche un nouvel emploi depuis décembre 2010.

En emploi salarié au 1^{er} décembre 2010

Caractéristiques de l'emploi occupé

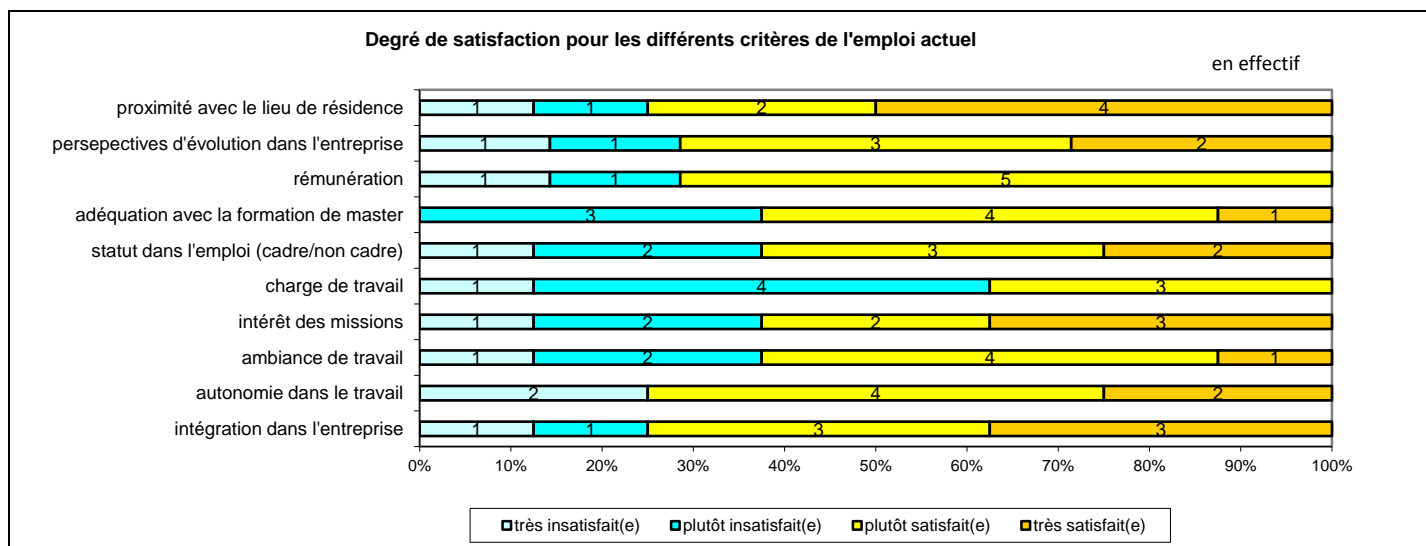
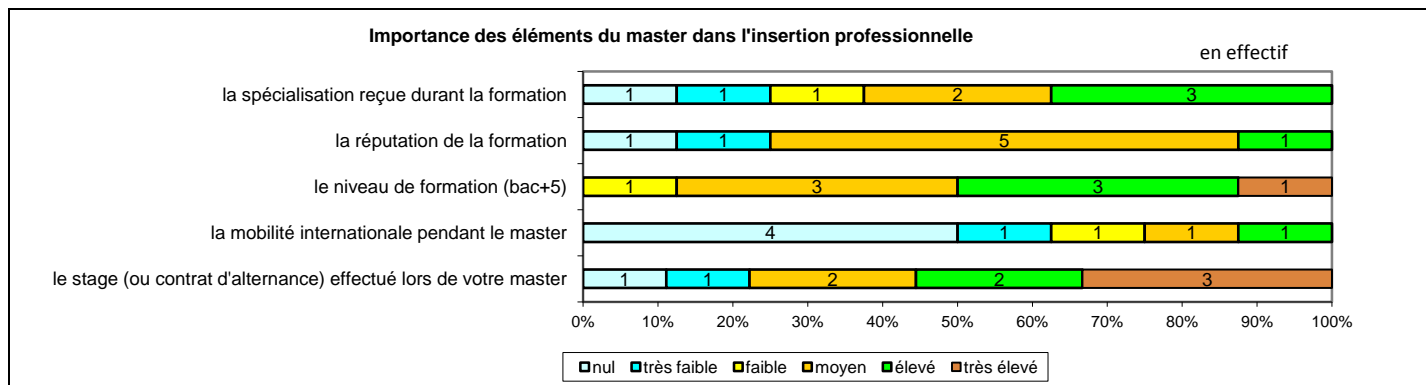
Caractéristiques	Promotion 2008 (N=9)
Durée moyenne de recherche du 1 ^{er} emploi	5,0 mois
Nombre moyen d'emploi occupé	1,7
Nature de l'entreprise ¹	2 en Petite entreprise 1 en Moyenne entreprise 6 en Grande entreprise
Nombre de diplômés « En emploi stable »	8
Nombre de diplômés « En emploi de type cadre »	8
Nombre de diplômés « En emploi de type intermédiaire »	-
Nature de l'emploi	9 à plein temps
Salaire moyen net mensuel	1880
Salaire médian net mensuel	2000
Situation géographique	3 en Région Centre, 3 en Ile de France, 1 en Bourgogne, 1 Poitou-Charentes, 1 au Royaume-Uni
Attractivité de la région Centre	2 originaires de la région Centre et y travaillant, 3 originaires de la région Centre et travaillant dans une autre région, 1 originaire d'une autre région et travaillant en région Centre



Origine emploi	N=9
Suite à une candidature spontanée	4
Grâce à des relations personnelles (réseau)	3
Suite à un stage	2

Perception emploi	N=9
Correspond à votre niveau de qualification	8
Est en dessous de votre niveau de qualification	1

¹ On qualifie de « Petite entreprise » une entreprise de moins de 50 salariés ou de « Grande entreprise » une de 500 salariés et plus.



Sexe	Régime	Finalité	Parcours	Activité de l'entreprise	Dépt	Intitulé poste	Type de contrat	Tranche Revenu net mensuel
H	F initiale	Pro	SSS ¹	Banque	21	Conseil en banque privée entrepreneur	CDI	-
F	F initiale	Pro	SSS	Conseil en gestion de patrimoine	75	Ingénieur patrimoine	CDI	De 2000 à 2500
H	F initiale	Pro	SSS	Gestion de patrimoine	79	Conseiller patrimonial	CDI	-
H	F initiale	Pro	SSS	Ministère des finances	77	Inspecteur du trésor	Fonctionnaire	-
H	F initiale	Pro	SSS	Banque	92	Conseiller en gestion de patrimoine	CDI	-
F	F initiale	Pro	SSS	Vente de bien immobilier	99	Courtier en crédit	CDI	De 2000 à 2500
F	F initiale	Pro	SSS	Assurances	45	Gestionnaire assurances	Intérimaire	De 1000 à 1500
F	F initiale	Pro	SSS	Banque	45	Conseiller patrimonial	CDI	De 1500 à 2000
F	F continue	Pro	SSS	Banque	45	Conseiller en Gestion Privée Entreprises	CDI	De 2000 à 2500

Tab 30: Métiers et salaires des diplômés de Master Droit et gestion du patrimoine privé

¹ SSS : Aucune poursuite ou reprise d'études à l'issue du Master

Master Droit international et européen

Taux brut de répondants : 33,3% (taux net : 33,3%)

Sur les trois diplômés du Master recherche Droit international et européen, une seule diplômée a répondu à l'enquête, titulaire d'une Maîtrise ou du diplôme intermédiaire au master, elle était inscrite en formation initiale. Agée de 26 ans et originaire de la région Centre, elle est au 1^{er} décembre 2010, en emploi en tant que téléconseillère intérimaire avec un revenu compris entre 1000 et 1500 euros dans la région Picardie. Elle a déclaré avoir suivi deux années de formation immédiatement après son Master en classe préparatoire intégrée à l'école nationale supérieure des officiers de police.

Master Econométrie et statistiques appliquées

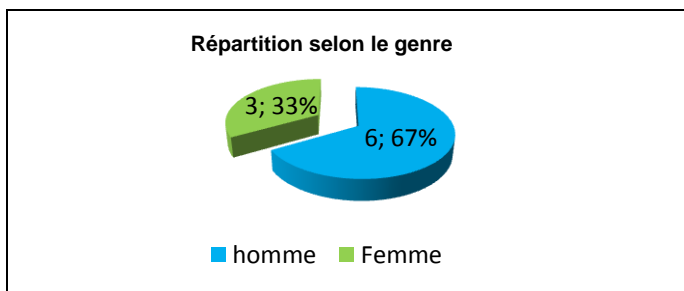
Taux brut de répondants : 50,0% (taux net : 60,0%)

Diplôme d'accès au Master et régime d'inscription

Sur les neuf diplômés ayant répondu à l'enquête, tous sont titulaires d'une Maîtrise ou du diplôme intermédiaire au master. Deux étaient inscrits en voie recherche.

La totalité des répondants était inscrite en formation initiale.

L'âge moyen est de 27,3 ans, l'étendue allant de 25 à 32 ans.



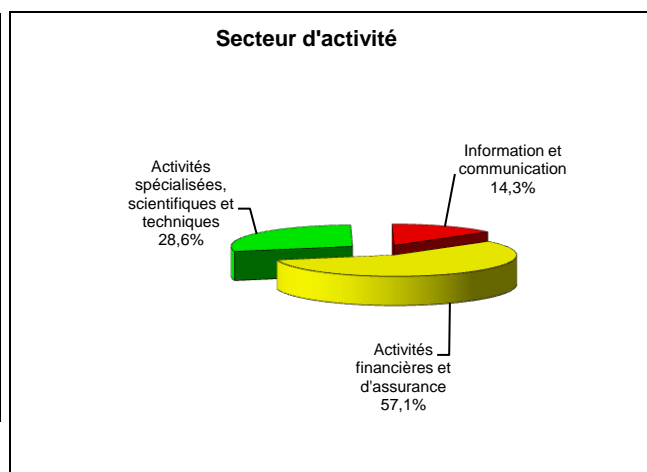
Situation au 1^{er} décembre 2010

Au 1^{er} décembre 2010, sept des diplômés sont en emploi salarié ou indépendant (aucune poursuite ou reprise d'études) et deux sont en poursuite d'études. La finalité du master obtenu pour ces deux diplômés est la voie recherche ; l'un deux est en troisième année de doctorat Sciences économiques et bénéficie d'un contrat spécifique au doctorat ; il perçoit l'allocation de recherche et fait du monitorat. Le deuxième a repris ses études en 2009 pour un master recherche en Sciences du management, il est en première année de doctorat Sciences de gestion et recherche parallèlement un emploi.

En emploi salarié au 1^{er} décembre 2010 – Activité principale

Caractéristiques de l'emploi occupé

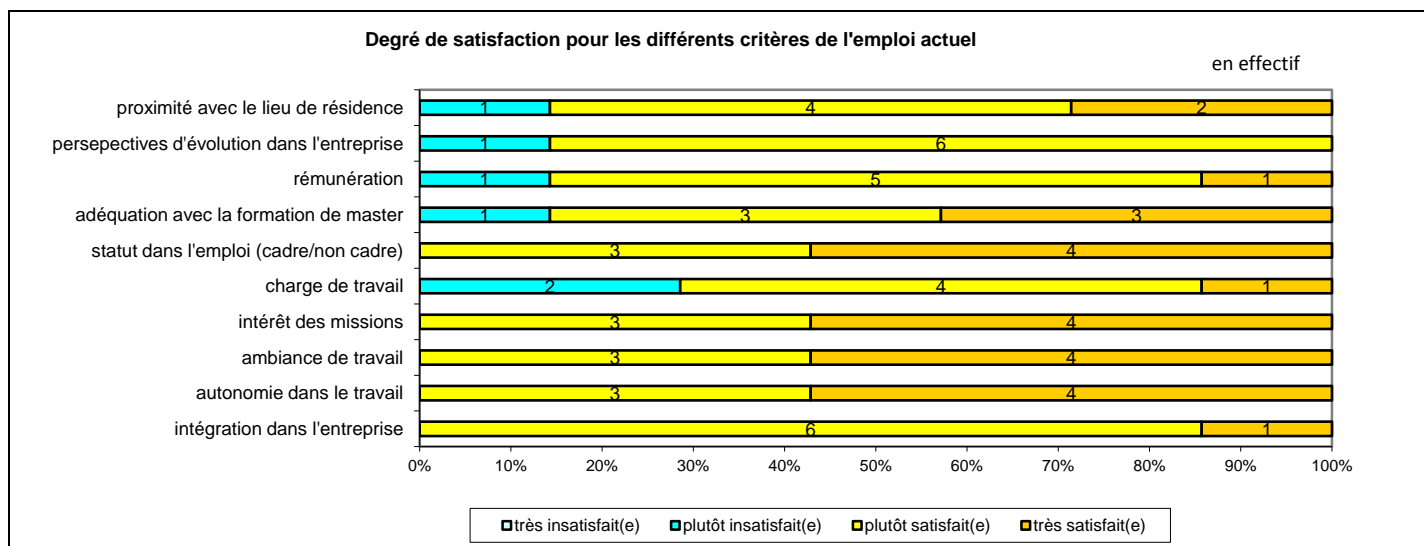
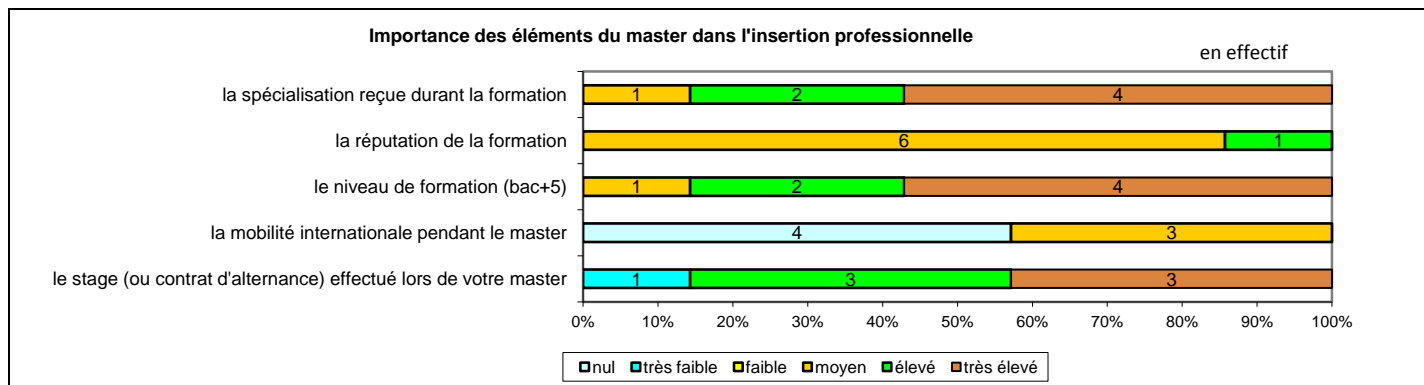
Caractéristiques	Promotion 2008 (N=7)
Durée moyenne de recherche du 1 ^{er} emploi	2,7 mois
Nombre moyen d'emploi occupé	1,3
Nature de l'entreprise ¹	1 en Moyenne entreprise 6 en Grande entreprise
Nombre de diplômés « En emploi stable »	7
Nombre de diplômés « En emploi de type cadre »	7
Nature de l'emploi	7 à plein temps
Salaire moyen net mensuel	2267
Salaire médian net mensuel	2300
Situation géographique	6 en Ile de France 1 au Canada
Attractivité de la région Centre	1 originaire de la région Centre et travaillant en Ile de France 1 originaire de la en région Centre et travaillant à l'étranger



Origine emploi	N=7
Suite à un stage	3
Par Pôle emploi (anciennement ANPE) ou autres organismes	2
Suite à une candidature spontanée	1
Cabinet de recrutement	1

Perception emploi	N=7
Correspond à votre niveau de qualification	6
Est en dessous de votre niveau de qualification	1

¹ On qualifie de « Petite entreprise » une entreprise de moins de 50 salariés ou de « Grande entreprise » une de 500 salariés et plus.



Sexe	Régime	Finalité	Parcours	Activité de l'entreprise	Dépt	Intitulé poste	Type de contrat	Tranche Revenu net mensuel
H	F initiale	Pro	SSS ¹	Assurance et services financiers	75	Chargé d'études actuarielles	CDI	-
H	F initiale	Pro	SSS	Distribution de services mobiles et marketing digital	75	Opérateur Middle Office	CDI	-
H	F initiale	Pro	SSS	Activité de sondage	99	Analyste statistiques	CDI	De 2000 à 2500
H	F initiale	Pro	SSS	Banque	94	Analyste statistiques	CDI	De 2000 à 2500
H	F initiale	Pro	SSS	Statistiques (DREES - Ministère des affaires sociales)	75	Chargé d'études statistiques	CDI	-
F	F initiale	Pro	SSS	Courtier d'assurances	93	Chargée d'études statistiques et actuarielles	CDI	De 2000 à 2500
F	F initiale	Pro	SSS	Banque	92	Chargée d'études statistiques	CDI	-

Tab 31: Métiers et salaires des diplômés de Master Econométrie et statistiques appliquées

¹ SSS : Aucune poursuite ou reprise d'études à l'issue du Master

Master Economie d'entreprise et développement industriel

Taux brut de répondants : 44,4% (taux net : 80,0%)

Diplôme d'accès au Master et régime d'inscription

Sur les 4 diplômés ayant répondu à l'enquête, tous sont titulaires d'une Maîtrise ou du diplôme intermédiaire au master. Pour tous, la finalité du master était professionnelle.

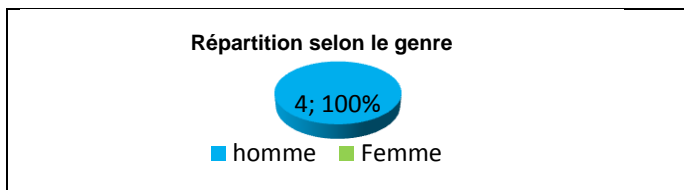
L'ensemble des répondants était inscrit en formation initiale.

L'âge moyen est de 26,3ans, l'étendue allant de 26 à 27 ans.

Situation au 1^{er} décembre 2010

Au 1^{er} décembre 2010, deux des diplômés sont en emploi salarié ou indépendant et deux se déclarent sans emploi et en rechercher un. Ces derniers recherchent un nouvel emploi car ils souhaitent un emploi en adéquation avec leurs projets, leurs études, l'un depuis septembre 2010 et n'a effectué aucune poursuite ou reprise d'études, l'autre depuis octobre 2010 et a fait un autre master en 2009 d'économie de l'environnement.

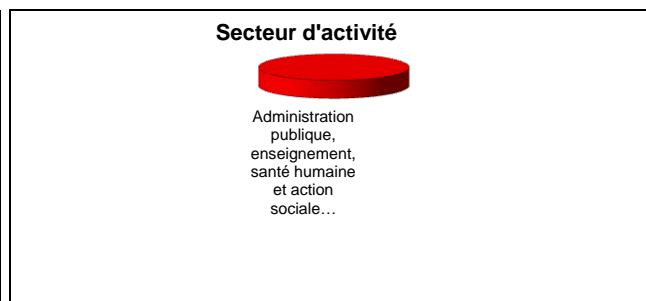
Un des diplômés en emploi au 1^{er} décembre 2010 a déclaré suivi en 2009 une préparation au concours d'attaché territorial; cette personne est chargée de mission en CDD.



En emploi salarié au 1^{er} décembre 2010 – Activité principale

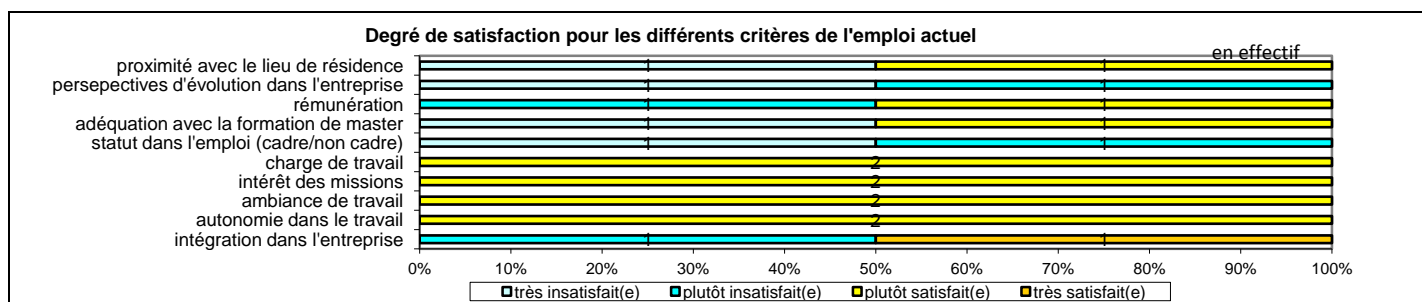

Caractéristiques de l'emploi occupé

Caractéristiques	Promotion 2008 (N=2)
Durée moyenne de recherche du 1 ^{er} emploi	11 mois
Nombre moyen d'emploi occupé	1
Nature de l'entreprise ¹	2 en Grande entreprise
Nombre de diplômés « En emploi stable »	-
Nombre de diplômés « En emploi de type cadre »	2
Nature de l'emploi	2 à plein temps
Salaire moyen net mensuel	1725
Salaire médian net mensuel	1725
Situation géographique	2 en Région Centre
Attractivité de la région Centre	2 originaire de la région Centre et y travaillant



Origine emploi	N=2
Suite à un stage	1
Grâce à des relations personnelles (réseau)	1

Perception emploi	N=2
Correspond à votre niveau de qualification	1
Est en dessous de votre niveau de qualification	1



Sexe	Régime	Finalité	Parcours	Activité de l'entreprise	Dépt	Intitulé poste	Type de contrat	Tranche Revenu net mensuel
H	F initiale	Pro	SSS ²	Education nationale	45	Professeur de mathématiques	CDD	De 1500 à 2000
H	F initiale	Pro	SES ³	Conseil départemental	45	Chargé de mission	CDD	De 1500 à 2000

Tab 32: Métiers et salaires des diplômés de Master Economie d'entreprise et développement industriel

¹ On qualifie de « Petite entreprise » une entreprise de moins de 50 salariés ou de « Grande entreprise » une de 500 salariés et plus.

² SSS : Aucune poursuite ou reprise d'études à l'issue du Master

³ SES : Une année de reprise d'études

Master Comptabilité, contrôle, audit

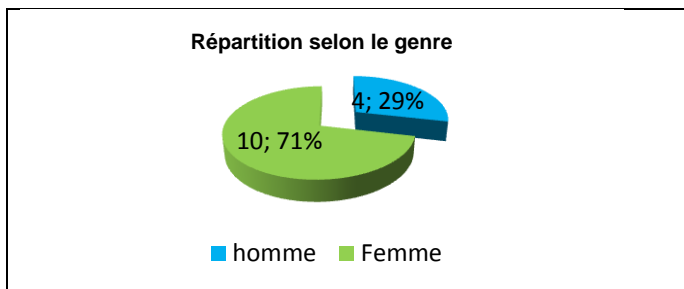
Taux brut de répondants : 45,2% (taux net : 50,0%)

Diplôme d'accès au Master et régime d'inscription

Sur les 14 diplômés ayant répondu à l'enquête, onze sont titulaires d'une Maîtrise ou du diplôme intermédiaire au master.

Huit des répondants étaient inscrits en formation initiale, cinq en formation par apprentissage et un en formation continue.

L'âge moyen est de 28,3 ans, l'étendue allant de 25 à 53 ans.



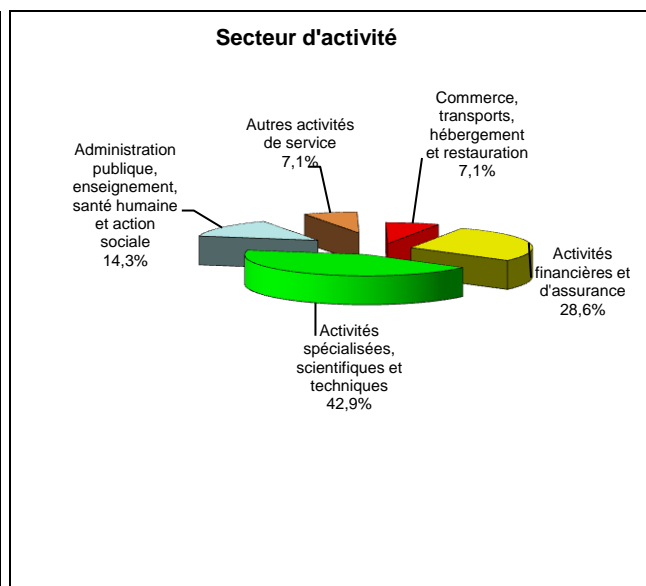
Situation au 1^{er} décembre 2010

Au 1^{er} décembre 2010, tous les diplômés sont en emploi salarié ou indépendant. Un des diplômés en emploi au 1^{er} décembre 2010 a déclaré avoir préparé un diplôme supérieur de comptabilité et gestion (DSCG) en apprentissage après l'obtention du master (une année immédiate de poursuite d'études) et occupe un poste d'auditeur financier en CDI ; un autre avoir suivi une formation d'expertise comptable (DSC) après l'obtention de son master (deux années de reprise d'études); cette personne est expert comptable stagiaire en CDI.

En emploi salarié au 1^{er} décembre 2010 – Activité principale

Caractéristiques de l'emploi occupé

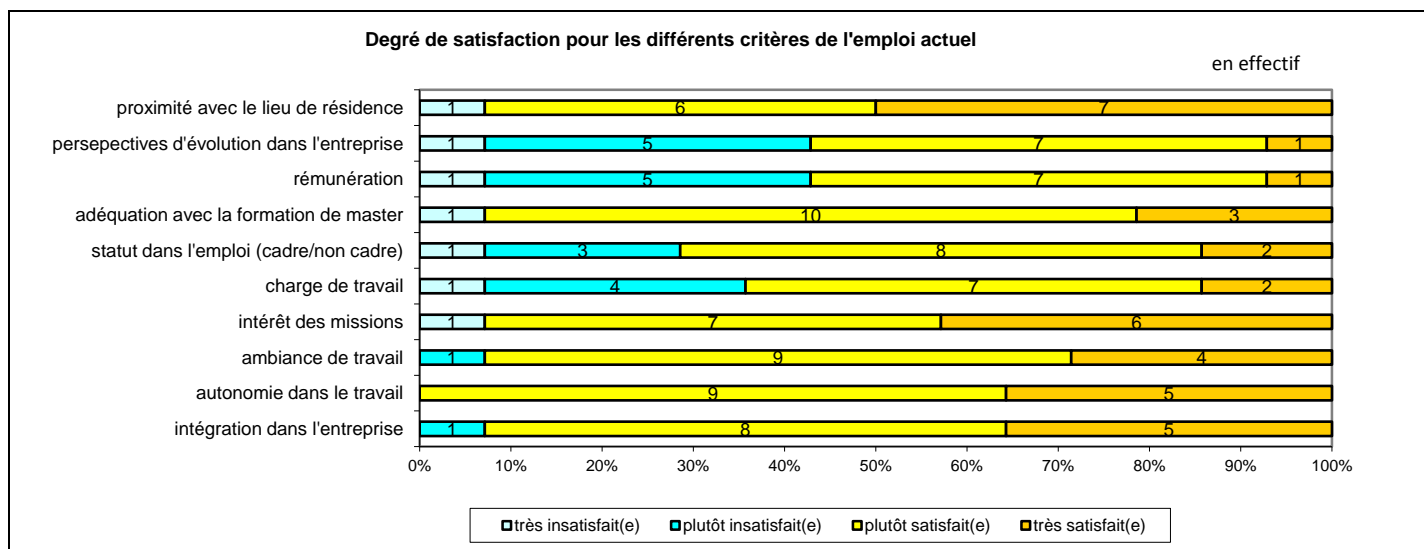
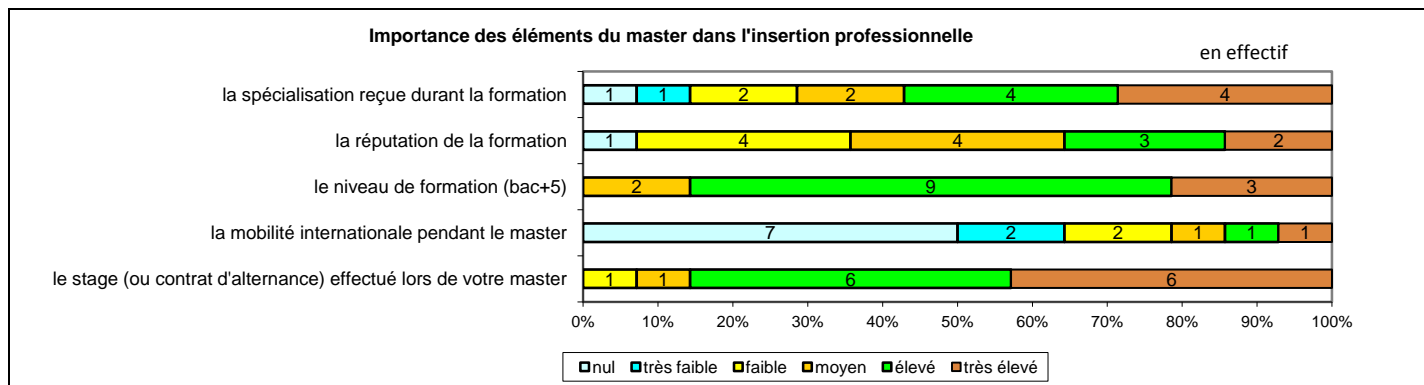
Caractéristiques	Promotion 2008 (N=14)
Durée moyenne de recherche du 1 ^{er} emploi	4,1 mois
Nombre moyen d'emploi occupé	1,4
Nature de l'entreprise ¹	5 en Petite entreprise, 6 en Moyenne entreprise, 2 en Grande entreprise
Nombre de diplômés « En emploi stable »	11
Nombre de diplômés « En emploi de type cadre »	7
Nombre de diplômés « En emploi de type intermédiaire »	7
Nature de l'emploi	14 à plein temps
Salaire moyen net mensuel	1904
Salaire médian net mensuel	1750
Situation géographique	7 en Région Centre, 5 en Ile de France, 1 en Aquitaine, 1 en Pays de la Loire
Attractivité de la région Centre	5 originaires de la région Centre et y travaillant, 4 originaires de la région Centre et travaillant dans une autre région dont 3 en Ile de France, 2 originaires d'une autre région et travaillant en région Centre



Origine emploi	N=14
En réponse à une annonce hors Pôle emploi (presse, Internet...)	4
Cabinet de recrutement	3
Suite à un stage	2
Suite à une candidature spontanée	1
Grâce à des relations personnelles (réseau)	1
Par Pôle emploi (anciennement ANPE) ou autres organismes	1
Suite à une mission d'intérim ou un CDD	1
Vous avez créé votre emploi	1

Perception emploi	N=14
Correspond à votre niveau de qualification	11
Est en dessous de votre niveau de qualification	2
Est au-dessus de votre niveau de qualification	1

¹ On qualifie de « Petite entreprise » une entreprise de moins de 50 salariés ou de « Grande entreprise » une de 500 salariés et plus.



Sexe	Régime	Finalité	Parcours	Activité de l'entreprise	Dépt	Intitulé poste	Type de contrat	Tranche Revenu net mensuel
F	F Initiale	Pro	SSS ¹	Transport et logistique	93	Assistante en consolidation	CDI	De 2000 à 2500
F	F Initiale	Pro	SSS	Expertise comptable	45	Expert comptable stagiaire	CDI	De 1000 à 1500
F	F Initiale	Pro	SSS	Finances	45	Collaboratrice comptable	CDI	De 1500 à 2000
F	F Initiale	Pro	SSS	Comptabilité	78	Expert comptable	CDI	-
F	F Initiale	Pro	SSS	Banque	75	Contrôleur de gestion	CDD	De 2000 à 2500
F	F Initiale	Pro	SSS	Finances	72	Comptable	CDI	-
H	F Initiale	Pro	ESS ²	Expertise comptable	75	Auditeur financier	CDI	De 2000 à 2500
F	F Initiale	Pro	SSS	Expertise comptable	75	Comptable confirmée	CDI	De 4000 à 4500
H	Apprentissage	Pro	SSS	Recherche scientifique	45	Gestionnaire de contrats de recherche	CDD	De 1000 à 1500
F	Apprentissage	Pro	SSS	Expertise comptable	45	Expert comptable stagiaire (collaborateur comptable)	CDI	De 2000 à 2500
F	Apprentissage	Pro	SSS	Location immobilière	45	Comptable	Vacataire	De 1500 à 2000
F	Apprentissage	Pro	SSS	Services à la personne	33	Chef d'entreprise	Chef d'entreprise	De 2000 à 2500
H	Apprentissage	Pro	SEE ³	Activités, spécialisées, scientifiques et techniques	45	Comptable stagiaire expert comptable	CDI	De 1500 à 2000
H	F Continue	Pro	SSS	Activités financières et d'assurance	45	Expert comptable stagiaire	CDI	De 1500 à 2000

Tab 33: Métiers et salaires des diplômés de Master Comptabilité, contrôle, audit

¹ SSS : Aucune poursuite ou reprise d'études

² ESS : Une année immédiate de poursuite d'études

³ SEE : Deux années de reprise d'études

Master Finance, contrôle de gestion

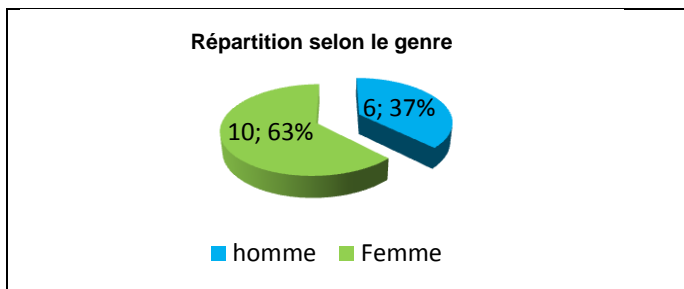
Taux brut de répondants : 27,6% (taux net : 57,1%)

Diplôme d'accès au Master et régime d'inscription

Sur les 16 diplômés ayant répondu à l'enquête, 14 sont titulaires d'une Maîtrise ou du diplôme intermédiaire au master.

Quatorze répondants étaient inscrits en formation initiale et deux en formation continue.

L'âge moyen est de 27,9 ans, l'étendue allant de 25 à 46 ans.



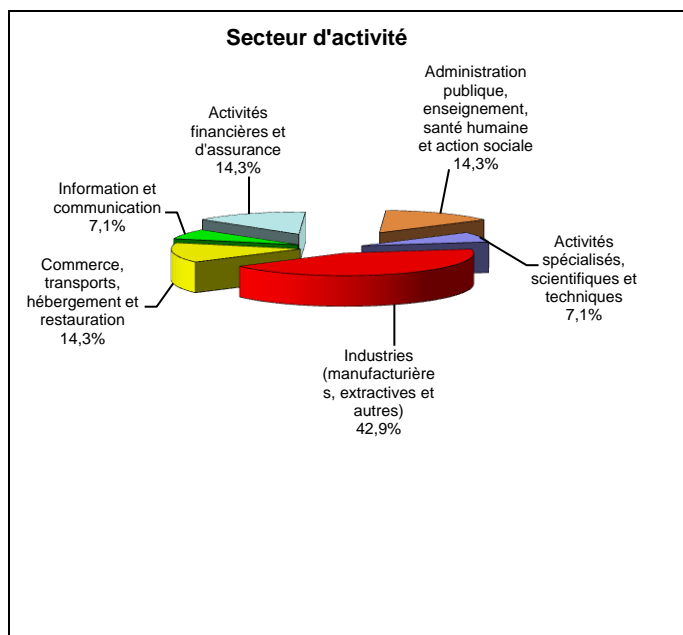
Situation au 1^{er} décembre 2010

Au 1^{er} décembre 2010, quatorze des diplômés sont en emploi salarié ou indépendant (aucune poursuite ou reprise d'études), un est sans emploi et en recherche d'un premier emploi depuis janvier 2009 (aucune poursuite ou reprise d'études après l'obtention du master) et un est en poursuite d'études. Ce dernier a repris ses études et fait un Master Management des établissements de santé, ses études constituant son activité principale, il déclare rechercher également un nouvel emploi depuis juillet 2009 car recherchait de la mobilité géographique.

En emploi salarié au 1^{er} décembre 2010 – Activité principale

Caractéristiques de l'emploi occupé

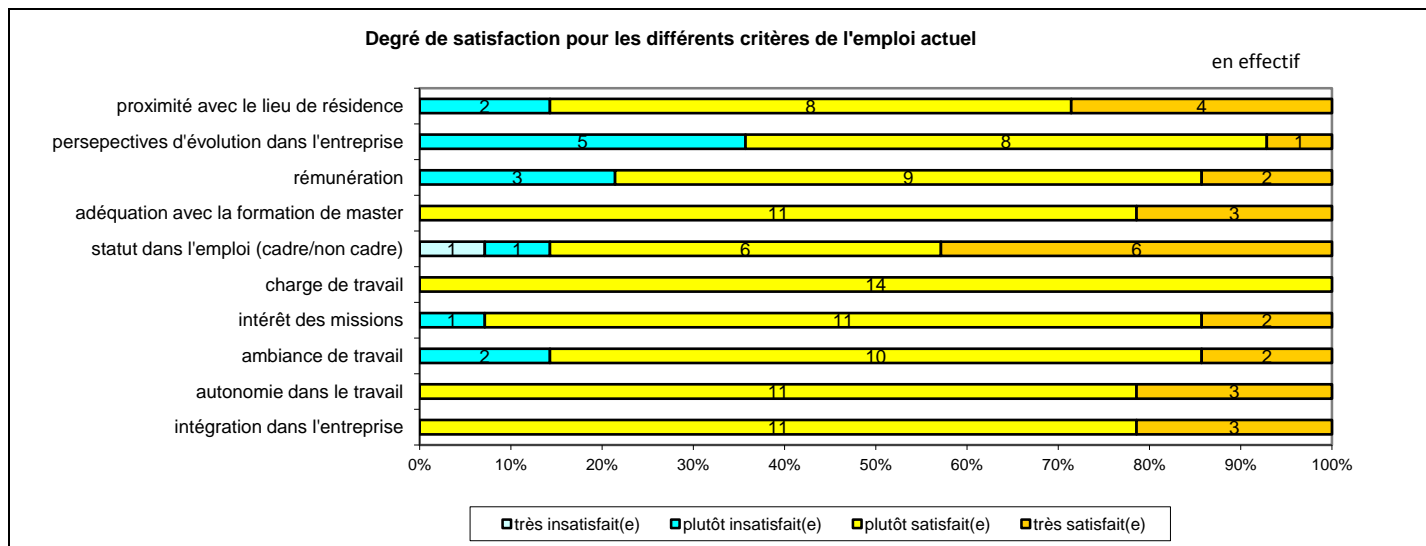
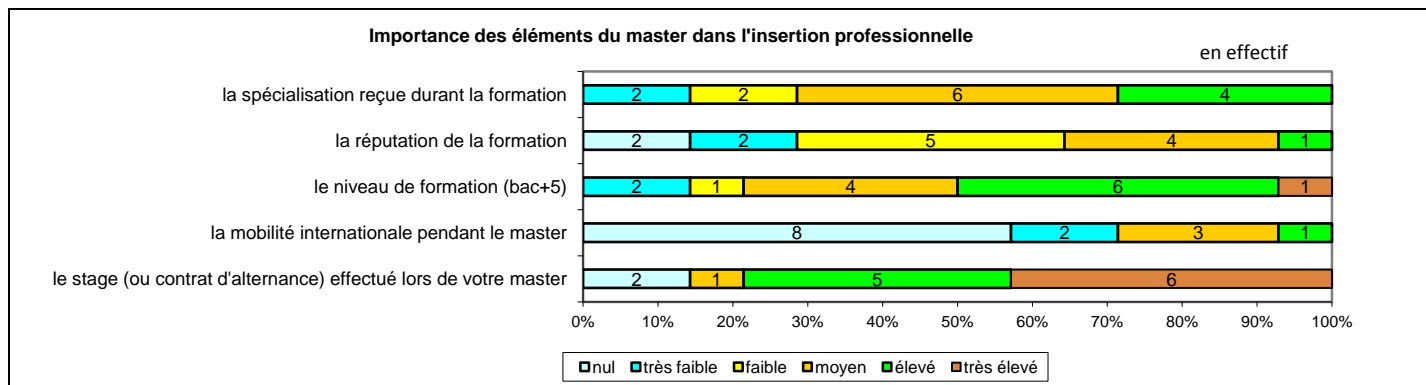
Caractéristiques	Promotion 2008 (N=14)
Durée moyenne de recherche du 1 ^{er} emploi	6,5 mois
Nombre moyen d'emploi occupé	1,4
Nature de l'entreprise ¹	1 en Petite entreprise, 3 en Moyenne entreprise, 10 en Grande entreprise
Nombre de diplômés « En emploi stable »	12
Nombre de diplômés « En emploi de type cadre »	12
Nombre de diplômés « En emploi de type intermédiaire »	2
Nature de l'emploi	14 à plein temps
Salaire moyen net mensuel	2063
Salaire médian net mensuel	2000
Situation géographique	8 en Région Centre, 4 en Ile de France, 1 en Pays de la Loire, 1 en Allemagne
Attractivité de la région Centre	6 originaires de la région Centre et y travaillant, 1 originaire de la région Centre et travaillant en Ile de France, 1 originaire d'une autre région et travaillant en région Centre, 1 originaire d'un pays étranger et travaillant en région Centre



Origine emploi	N=14
En réponse à une annonce hors Pôle emploi (presse, internet...)	5
Suite à un stage	4
Par Pôle emploi (anciennement ANPE) ou autres organismes	2
Suite à une candidature spontanée	1
Suite à une mission d'intérim ou un CDD	1
Cabinet de recrutement	1

Perception emploi	N=14
Correspond à votre niveau de qualification	13
Est en dessous de votre niveau de qualification	1

¹ On qualifie de « Petite entreprise » une entreprise de moins de 50 salariés ou de « Grande entreprise » une de 500 salariés et plus.



Sexe	Régime	Finalité	Parcours	Activité de l'entreprise	Dépt	Intitulé poste	Type de contrat	Tranche Revenu net mensuel
F	F Initiale	Pro	SSS ¹	Distribution	45	Contrôleur de gestion	CDI	De 2000 à 2500
F	F Initiale	Pro	SSS	Produits de luxe (cosmétique)	45	Responsable du service trésorerie	CDI	-
F	F Initiale	Pro	SSS	Injection des pièces en plastique	37	Contrôleur de gestion	CDI	De 2000 à 2500
F	F Initiale	Pro	SSS	Entreprise laitière	18	Contrôleur de gestion junior	CDI	De 1500 à 2000
H	F Initiale	Pro	SSS	Mise en relation de l'offre et de la demande d'emploi (Pôle emploi)	45	Technicien hautement qualifié en contrôle de gestion	CDI	De 1500 à 2000
H	F Initiale	Pro	SSS	Production nucléaire	18	Conseiller de gestion	CDD	-
F	F Initiale	Pro	SSS	Informatique	75	Consultante décisionnelle	CDI	De 1500 à 2000
F	F Initiale	Pro	SSS	Métallurgie	99	Analyste financier	CDI	-
F	F Initiale	Pro	SSS	Banque	78	Conseillère de gestion	CDD	De 2000 à 2500
H	F Initiale	Pro	SSS	Laboratoire pharmaceutique	92	Contrôleur de gestion	CDI	De 2000 à 2500
H	F Initiale	Pro	SSS	Négoce et transport de produits frais	37	Assistant contrôle de gestion	CDI	De 1500 à 2000
F	F Initiale	Pro	SSS	Banque d'affaires et d'investissement	92	Contrôleur financier	CDI	De 2000 à 2500
F	F Initiale	Pro	SSS	Télécom	49	Contrôleur de gestion	CDI	De 1500 à 2000
H	F Continue	Pro	SSS	Centre hospitalier	45	Attaché d'administration (grade ingénieur hospitalier)	CDI	De 2500 à 3000

Tab 34: Métiers et salaires des diplômés de Master Finance, contrôle de gestion

¹ SSS : Aucune poursuite ou reprise d'études

Master Finance

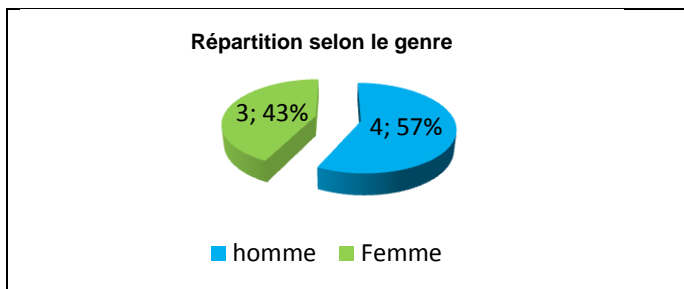
Taux brut de répondants : 31,8% (taux net : 41,2%)

Diplôme d'accès au Master et régime d'inscription

Sur les 7 diplômés ayant répondu à l'enquête, 6 sont titulaires d'une Maîtrise ou du diplôme intermédiaire au master.

L'ensemble des répondants était inscrit en formation initiale.

L'âge moyen est de 25,9 ans, l'étendue allant de 24 à 28 ans.



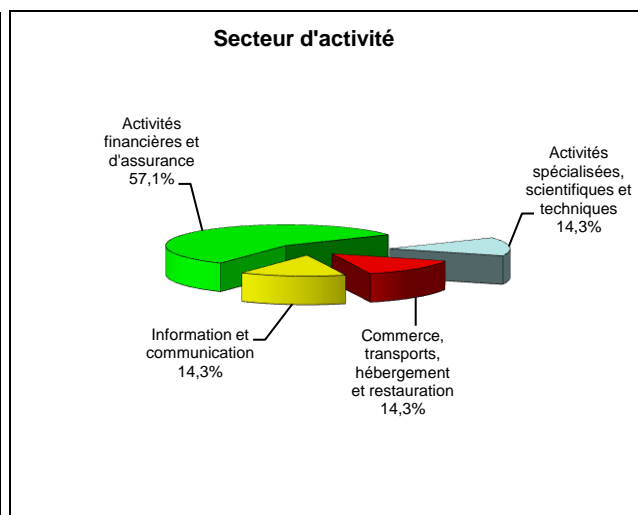
Situation au 1^{er} décembre 2010

Au 1^{er} décembre 2009, l'ensemble des diplômés est en emploi salarié ou indépendant. L'un d'entre eux a fait un autre master, Gestion des risques en finance et assurance, l'année suivant l'obtention de son master et travaille en CDD en tant qu'assistant logistique.

En emploi salarié au 1^{er} décembre 2010 – Activité principale

Caractéristiques de l'emploi occupé

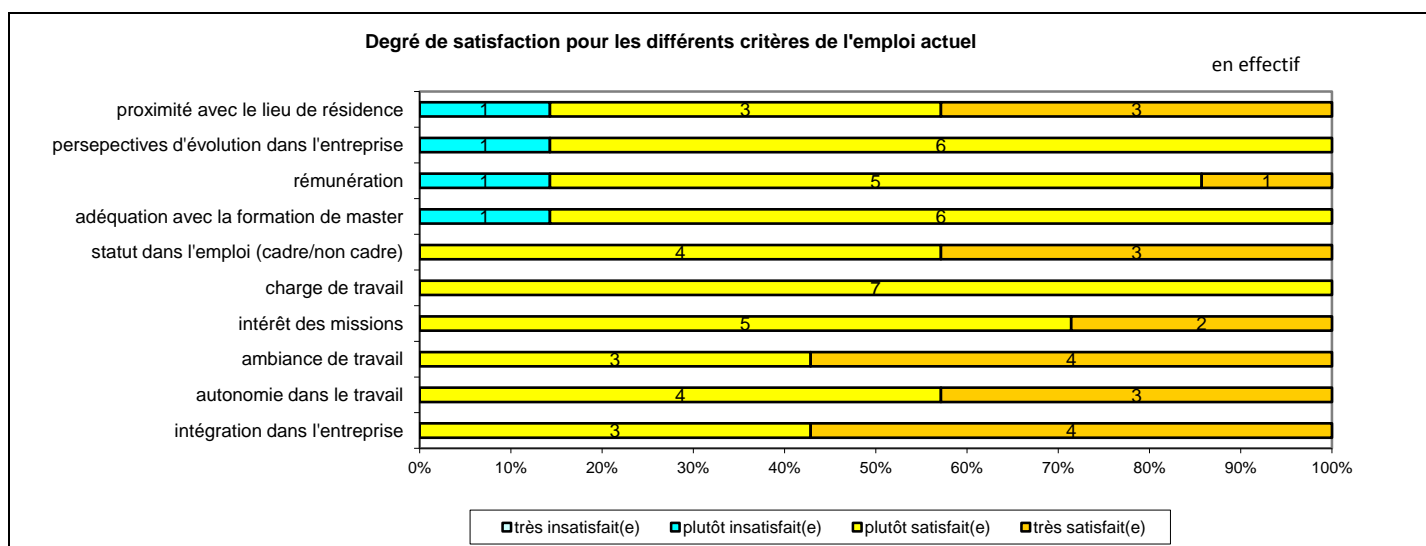
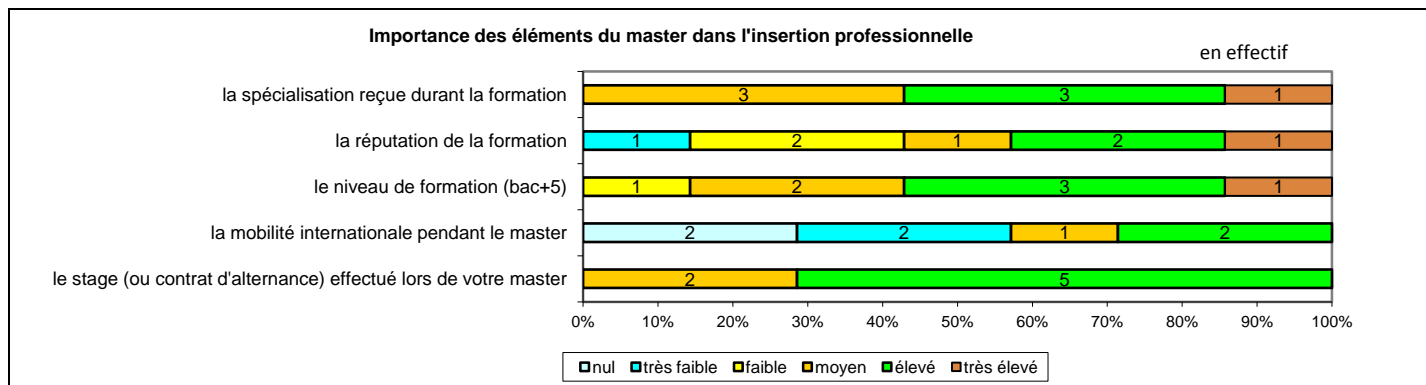
Caractéristiques	Promotion 2008 (N=7)
Durée moyenne de recherche du 1 ^{er} emploi	4,6 mois
Nombre moyen d'emploi occupé	1,6
Nature de l'entreprise ¹	1 en Petite entreprise 1 en Moyenne entreprise 5 en Grande entreprise
Nombre de diplômés « En emploi stable »	6
Nombre de diplômés « En emploi de type cadre »	6
Nombre de diplômés « En emploi de type intermédiaire »	1
Nature de l'emploi	7 à plein temps
Salaire moyen net mensuel	2175
Salaire médian net mensuel	2175
Situation géographique	2 en région Centre, 3 en Ile de France, 1 en Languedoc Roussillon
Attractivité de la région Centre	3 originaires de la région Centre et y travaillant, 2 originaires de la région Centre et travaillant dans une autre région dont 1 en Ile de France



Origine emploi	N=7
Suite à un stage	4
Suite à une candidature spontanée	1
Suite à un dépôt de CV en ligne	1
Cabinet de recrutement	1

Perception emploi	N=7
Correspond à votre niveau de qualification	5
Est en dessous de votre niveau de qualification	1
Est au-dessus de votre niveau de qualification	1

¹ On qualifie de « Petite entreprise » une entreprise de moins de 50 salariés ou de « Grande entreprise » une de 500 salariés et plus.



Sexe	Régime	Finalité	Parcours	Activité de l'entreprise	Dépt	Intitulé poste	Type de contrat	Tranche Revenu net mensuel
F	F Initiale	Pro	SSS ¹	Conseil de conseil en systèmes d'information	75	Ingénieur consultant	CDI	De 2500 à 3000
F	F Initiale	Pro	ESS ²	Alimentation animale	30	Assistant logistique	CDD	De 2000 à 2500
H	F Initiale	Pro	SSS	Banque de financement et d'investissement	92	Chargé de middle office	CDI	De 2000 à 2500
H	F Initiale	Pro	SSS	Banque	28	Chargé d'affaires entreprises	CDI	De 2000 à 2500
F	F Initiale	Pro	SSS	Finance (programmation informatique)	92	Analyste crédit	CDI	De 2000 à 2500
H	F Initiale	Pro	SSS	Banque	28	Chargé d'affaires entreprises	CDI	De 2000 à 2500
H	F Initiale	Pro	SSS	Banque	45	Chargé d'affaires professionnel	CDI	-

Tab 35: Métiers et salaires des diplômés de Master Finance

¹ SSS : Aucune poursuite ou reprise d'études

² ESS : Une année immédiate de poursuite d'études

Master Management des organisations, des services et de l'événement sportif

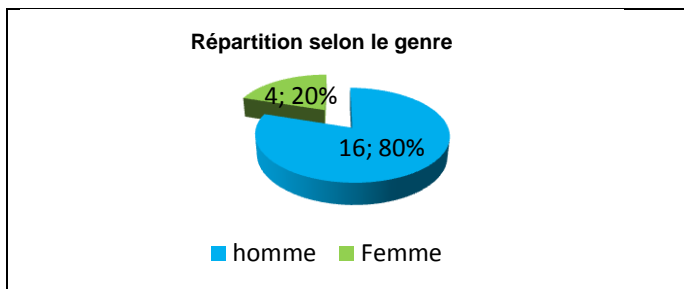
Taux brut de répondants : 66,7% (taux net : 66,7%)

Diplôme d'accès au Master et régime d'inscription

Sur les 20 diplômés ayant répondu à l'enquête, tous sont titulaires d'une Maîtrise ou du diplôme intermédiaire au master.

Dix-neuf des répondants étaient inscrits en formation initiale et un en formation continue.

L'âge moyen est de 26,2 ans, l'étendue allant de 25 à 33 ans.



Situation au 1^{er} décembre 2010

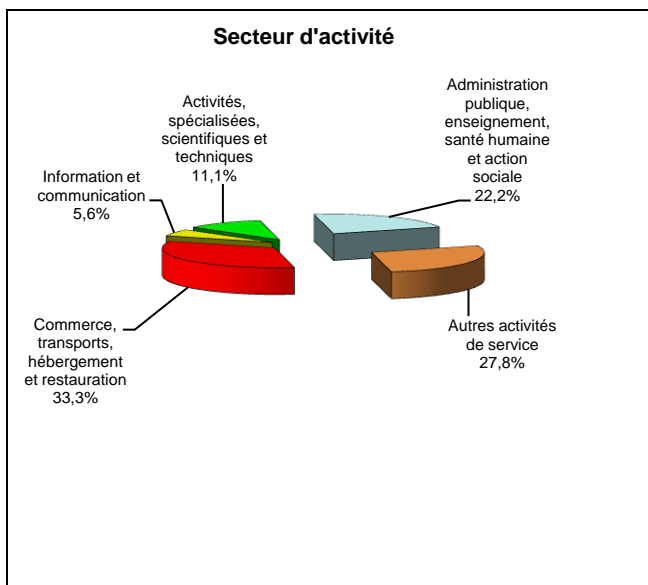
Au 1^{er} décembre 2010, dix-huit des diplômés sont en emploi salarié ou indépendant et deux sont sans emploi et en recherche d'un emploi. Ces deux répondants, recherchent un nouvel emploi, l'un depuis septembre 2010 pour une reconversion et l'autre depuis août 2010 pour un projet d'auto-entrepreneur ; ils n'ont à aucun moment poursuivi ou repris des études.

Deux répondants en emploi ont poursuivi ou repris des études après le Master. L'un a effectué deux années immédiates de poursuite d'études pour une préparation CAPEPS et est professeur d'éducation physique et sportive ; l'autre a connu une année de reprise d'études pour un master Sciences du management et occupe un poste de responsable équipement sportif comme vacataire.

En emploi salarié au 1^{er} décembre 2010 – Activité principale

Caractéristiques de l'emploi occupé

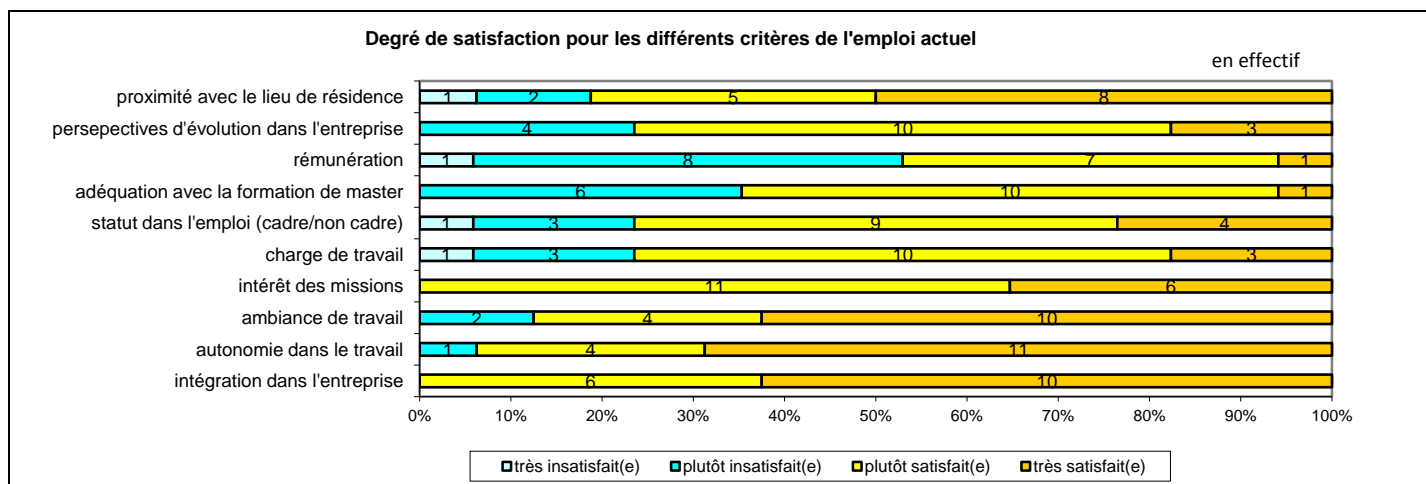
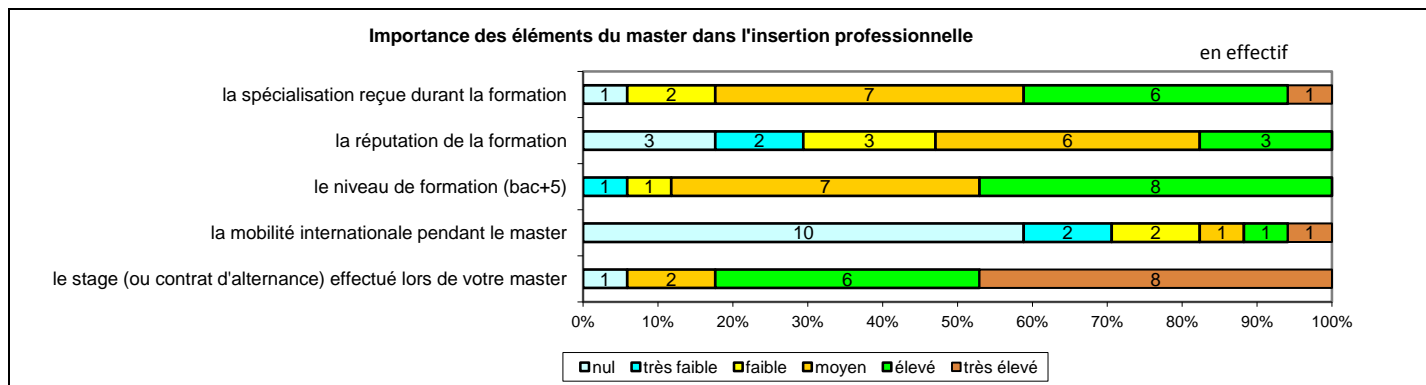
Caractéristiques	Promotion 2008 (N=18)
Durée moyenne de recherche du 1 ^{er} emploi	6,1 mois
Nombre moyen d'emploi occupé	1,7
Nature de l'entreprise ¹	9 en Petite entreprise 9 en Grande entreprise
Nombre de diplômés « En emploi stable »	13
Nombre de diplômés « En emploi de type cadre »	12
Nombre de diplômés « En emploi de type intermédiaire »	6
Nature de l'emploi	18 à plein temps
Salaire moyen net mensuel	1582
Salaire médian net mensuel	1500
Situation géographique	4 en Région Centre, 3 en Ile de France, 1 en Alsace, 2 en Bourgogne, 1 Champagne Ardenne, 4 dans les Pays de la Loire, 1 en Provence Alpes Côte d'Azur, 2 en Rhône Alpes,
Attractivité de la région Centre	4 originaires de la région Centre et y travaillant, 3 originaires de la région centre et travaillant dans une autre région dont 1 en Ile-de-France



Origine emploi	N=18
Suite à un stage	5
Grâce à des relations personnelles (réseau)	4
En réponse à une annonce hors Pôle emploi (presse, Internet...)	3
Par Pôle emploi (anciennement ANPE) ou autres organismes	2
Suite à une candidature spontanée	2
Vous avez créé votre emploi	1

Perception emploi	N=18
Correspond à votre niveau de qualification	14
Est en dessous de votre niveau de qualification	4

¹ On qualifie de « Petite entreprise » une entreprise de moins de 50 salariés ou de « Grande entreprise » une de 500 salariés et plus.



Sexe	Régime	Finalité	Parcours	Activité de l'entreprise	Dépt	Intitulé poste	Type de contrat	Tranche Revenu net mensuel
H	F Initiale	Pro	SSS ¹	Publicité	75	Chargé d'études marketing	CDI	De 1500 à 2000
H	F Initiale	Pro	EES ²	Education nationale	45	Professeur d'EPS	Fonctionnaire	De 1500 à 2000
H	F Initiale	Pro	SSS	Conseil général	71	Chargé de communication	CDD	-
H	F Initiale	Pro	SSS	Comité Départemental de Football Américain et de Flag	44	Agent de développement	Emplois aidés	De 1000 à 1500
H	F Initiale	Pro	SSS	Vente produits sportifs	89	Responsable exploitation magasin	CDI	De 2000 à 2500
F	F Initiale	Pro	SSS	Grande distribution équipements sportifs	91	Responsable de rayon	CDI	De 1500 à 2000
F	F Initiale	Pro	SSS	Hôtellerie	44	Cadre commercial	CDI	-
H	F Initiale	Pro	SSS	Publicité	38	Régisseur technique événementiel	CDD	De 1000 à 1500
H	F Initiale	Pro	SSS	Education nationale	45	Professeur des écoles	CDD	-
H	F Initiale	Pro	SSS	Presse écrite (information)	41	Responsable commercial	CDI	-
H	F Initiale	Pro	SES ³	Base de loisirs	77	Responsable équipements sportifs	Vacataire	-
H	F Initiale	Pro	SSS	Vente de produits sportifs	72	Directeur de magasin	CDI	-
H	F Initiale	Pro	SSS	Équipement sportif	67	Responsable marketing	CDI	-
H	F Initiale	Pro	SSS	Organisation d'une pratique sportive sur un territoire	10	Chargé de développement	CDI	De 1500 à 2000
H	F Initiale	Pro	SSS	Événementiel Sportif	06	Coordinateur général dans l'événementiel sportif	CDI	De 1500 à 2000
F	F Initiale	Pro	SSS	Organisation de séminaires et activités événementielles	44	Chef de projet	CDI	De 1000 à 1500
H	F Initiale	Pro	SSS	Prestation de service et communication	45	Cogérant d'entreprise	Prof. libérale, indépendant, chef d'entreprise	-
H	F Initiale	Pro	SSS	Distributeur d'articles de sports	69	Responsable de rayon	CDI	De 1500 à 2000

Tab 36: Métiers et salaires des diplômés de Master Management des organisations, des services et des événements sportifs

¹ SSS : Aucune poursuite ou reprise d'études

² EES : deux années immédiates de poursuite d'études

³ SES : Une année de reprise d'études

Master Marketing et production

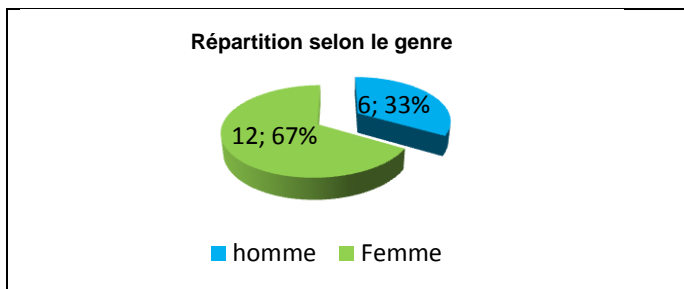
Taux brut de répondants : 66,7% (taux net : 72,0%)

Diplôme d'accès au Master et régime d'inscription

Sur les 18 diplômés ayant répondu à l'enquête, tous sont titulaires d'une Maîtrise ou du diplôme intermédiaire au master (M1).

L'ensemble des répondants était inscrit en formation initiale.

L'âge moyen est de 25,9 ans, l'étendue allant de 24 à 28 ans.



Situation au 1^{er} décembre 2010

Au 1^{er} décembre 2010, quinze des diplômés sont en emploi salarié ou indépendant, deux sont sans emploi et en recherche d'un emploi et un est en poursuite d'études. Ce dernier a repris ses études pour faire un autre master Intelligence économique et analyse des risques en apprentissage et est assistant veille concurrentielle (une année de reprise d'études).

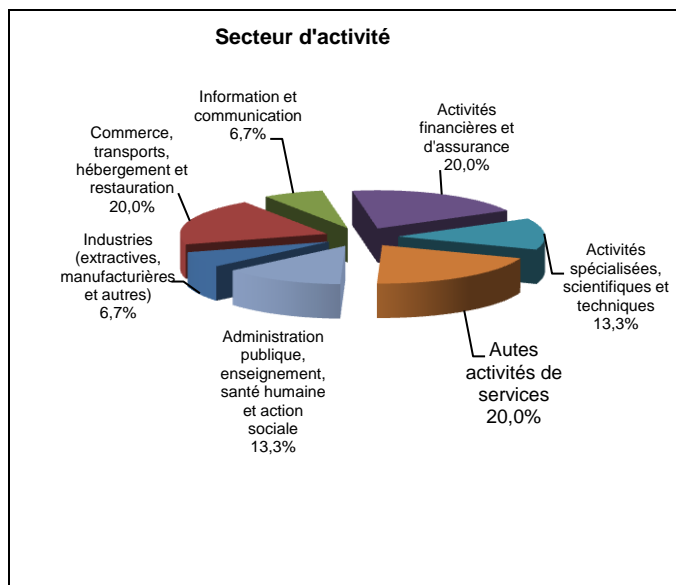
Les deux répondants sans emploi recherchent un nouvel emploi suite à une fin de contrat depuis septembre et octobre 2010 ; ils n'ont effectué aucune poursuite ou reprise d'études.

Deux des diplômés en emploi ont connu une année de reprise d'études. L'un a fait une préparation au concours d'attaché territorial et occupe un poste d'assistant d'éducation en contrat aidé ; l'autre, un autre master Contrôle de gestion et audit et travaille en tant que contrôleur de gestion intérimaire.

En emploi salarié au 1^{er} décembre 2010 – Activité principale

Caractéristiques de l'emploi occupé

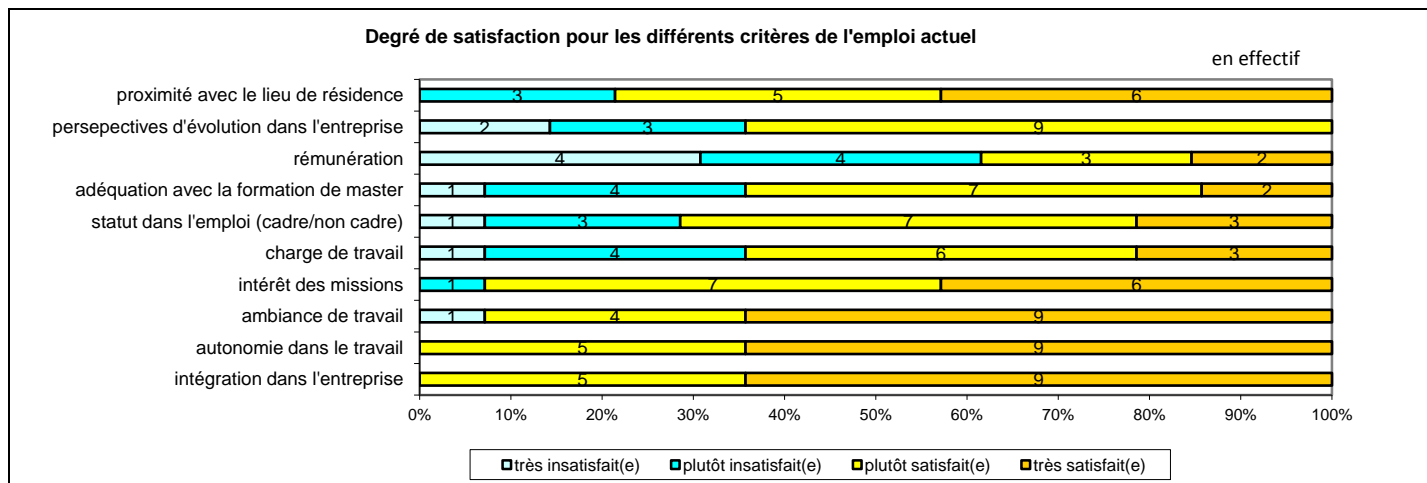
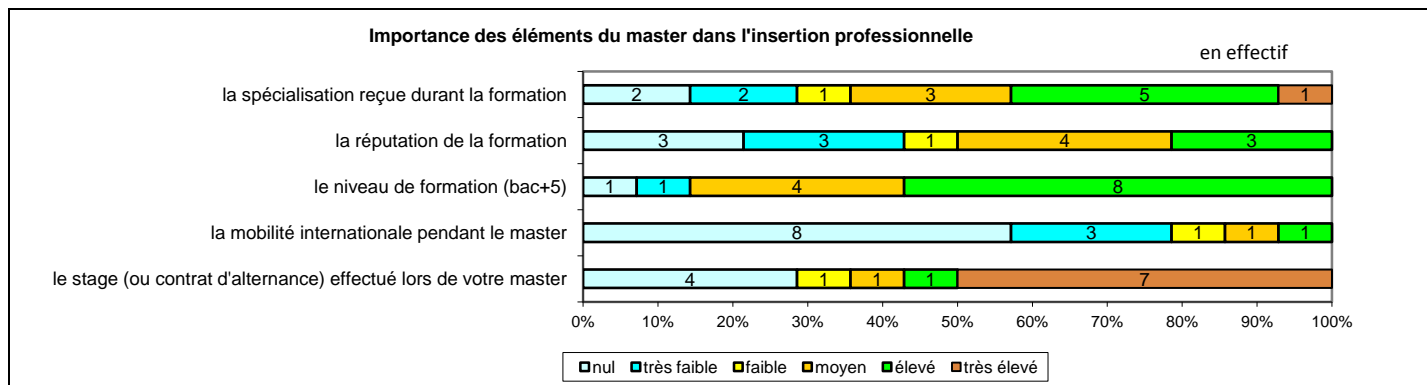
Caractéristiques	Promotion 2008 (N=15)
Durée moyenne de recherche du 1 ^{er} emploi	6,5 mois
Nombre moyen d'emploi occupé	1,3
Nature de l'entreprise ¹	3 en Petite entreprise, 5 en Moyenne entreprise, 7 en Grande entreprise
Nombre de diplômés « En emploi stable »	10
Nombre de diplômés « En emploi de type cadre »	10
Nombre de diplômés « En emploi de type intermédiaire »	5
Nature de l'emploi	14 à plein temps
Salaire moyen net mensuel	1537
Salaire médian net mensuel	1575
Situation géographique	8 en Région Centre, 3 en Ile de France, 1 en Bourgogne, 1 en Lorraine, 1 en Nord-Pas-de-Calais, 1 en Pays de la Loire
Attractivité de la région Centre	8 originaires de la région Centre et y travaillant, 2 originaires de la région Centre et travaillant en Ile de France



Origine emploi	N=15
Suite à un stage	6
Par Pôle emploi (anciennement ANPE) ou autre organisme	5
Grâce à des relations personnelles (réseau)	2
Suite à un dépôt de CV en ligne	1
Reprise de l'entreprise	1

Perception emploi	N=15
Correspond à votre niveau de qualification	10
Est en dessous de votre niveau de qualification	5

¹ On qualifie de « Petite entreprise » une entreprise de moins de 50 salariés ou de « Grande entreprise » une de 500 salariés et plus.



Sexe	Régime	Finalité	Parcours	Activité de l'entreprise	Dépt	Intitulé poste	Type de contrat	Tranche Revenu net mensuel
H	F Initiale	Pro	SSS ¹	Conseil en recrutement - Sélection et mise à disposition de personnel (ressources Humaines)	45	Chargé de marketing	CDI	De 1000 à 1500
F	F Initiale	Pro	SSS	Enseignement supérieur	45	Assistante communication	CDD	De 1000 à 1500
F	F Initiale	Pro	SSS	Distribution de produits spécialisés	45	Responsable de magasin	CDI	De 1500 à 2000
H	F Initiale	Pro	SSS	Assurances de biens et de personnes	45	Chargé de clientèle pro	CDI	De 1500 à 2000
H	F Initiale	Pro	SSS	Publicité	75	Chef de projet	CDI	De 2500 à 3000
F	F Initiale	Pro	SSS	Grossiste en jouet	37	Chef de produit	CDI	De 1500 à 2000
F	F Initiale	Pro	SSS	Crédit	59	Chef de publicité	CDI	De 1500 à 2000
H	F Initiale	Pro	SSS	Conseil aux entreprises	92	Chef de produit marketing	CDI	DE 1500 à 2000
H	F Initiale	Pro	SSS	Constructeur informatique	91	Ingénieur commercial	CDI	De 2000 à 2500
F	F Initiale	Pro	SSS	Société de communication événementielle	45	Chef d'entreprise	Volontariat international	De 500 à 1000
F	F Initiale	Pro	SES ²	Équipementier automobile	57	Contrôleur de gestion	Intérim	-
F	F Initiale	Pro	SSS	Crédit à la consommation	45	Chargé de marketing	CDD	-
F	F Initiale	Pro	SSS	Distribution de produits alimentaires spécialisés	71	Gestionnaire d'achats	CDI	De 1000 à 1500
F	F Initiale	Pro	SES	Education nationale (collège)	49	Assistante d'éducation (temps partiel, 50%)	Contrat aidé	De 500 à 1000
F	F Initiale	Pro	SSS	Agence de communication événementielle	45	Chef d'entreprise	Chef d'entreprise	De 500 à 1000

Tab 37: Métiers et salaires des diplômés de Master Marketing et production

¹ SSS : Aucune poursuite ou reprise d'études

² SES : Une année de reprise d'études

Master Stratégie, veille d'entreprise et technologies de l'information et de la communication

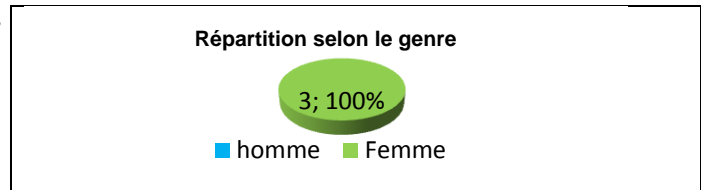
Taux brut de répondants : 27,3% (taux net : 27,3%)

Diplôme d'accès au Master et régime d'inscription

Sur les 3 diplômés ayant répondu à l'enquête, tous sont titulaires d'une Maîtrise ou du diplôme intermédiaire au master.

L'ensemble des répondants était inscrit en formation initiale.

L'âge moyen est de 25,3ans, l'étendue allant de 24 à 27 ans.



Situation au 1^{er} décembre 2010

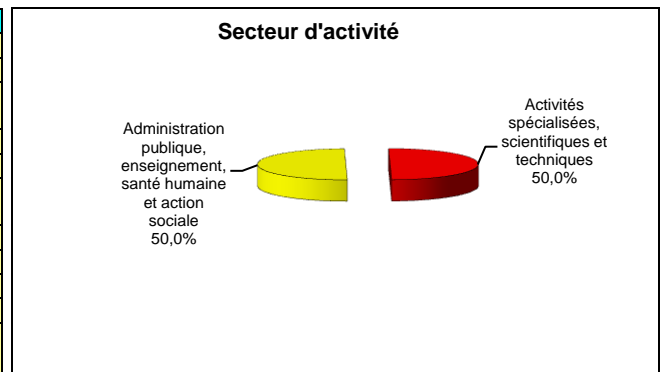
Au 1^{er} décembre 2010, deux des diplômés sont en emploi salarié ou indépendant et un se déclare en poursuite d'études. Cette dernière est inscrite en 1^{ère} année de master Sustainable development, ses études constituant son activité principale, elle déclare cependant rechercher un nouvel emploi suite à une fin de contrat depuis octobre 2010.

Aucune des diplômées en emploi n'a poursuivi ou repris des études après le master.

En emploi salarié au 1^{er} décembre 2010 – Activité principale

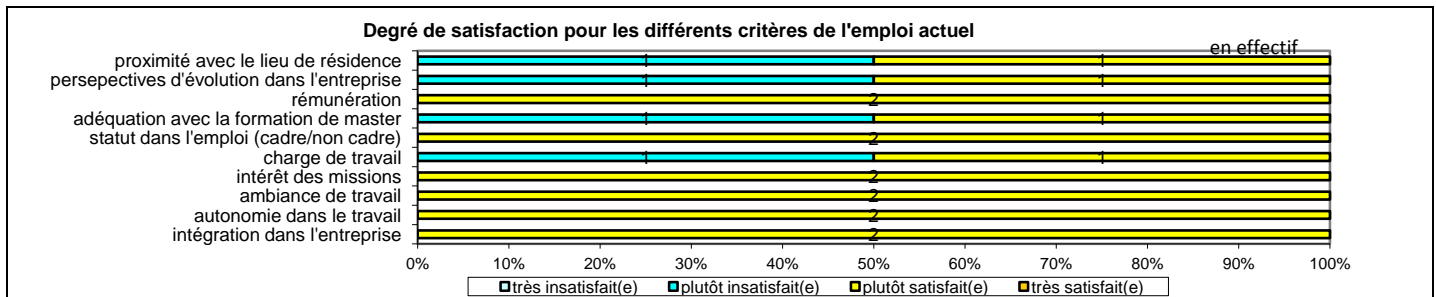

Caractéristiques de l'emploi occupé

Caractéristiques	Promotion 2008 (N=2)
Durée moyenne de recherche du 1 ^{er} emploi	18,5 mois
Nombre moyen d'emploi occupé	1
Nature de l'entreprise ¹	1 en Petite entreprise 1 en Moyenne entreprise
Nombre de diplômés « En emploi stable »	1
Nombre de diplômés « En emploi de type cadre »	1
Nombre de diplômés « En emploi de type intermédiaire »	1
Nature de l'emploi	2 à plein temps
Salaire moyen net mensuel	NR
Salaire médian net mensuel	NR
Situation géographique	1 en Ile de France, 1 en Rhône Alpes
Attractivité de la région Centre	Néant



Origine emploi	N=2
Suite à une candidature spontanée	1
Grâce à des relations personnelles (réseau)	1

Perception emploi	N=2
Correspond à votre niveau de qualification	2



Sexe	Régime	Finalité	Parcours	Activité de l'entreprise	Dépt	Intitulé poste	Type de contrat	Tranche Revenu net mensuel
F	F initiale	Pro	SSS ²	Ministère du budget	75	Chargée de mission SIRH paye	CDD	-
F	F initiale	Pro	SSS	Communication	69	Chargée d'études	CDI	-

Tab 38: Métiers et salaires des diplômés de Master Stratégie, veille d'entreprise et technologies de l'information et de la communication

¹ On qualifie de « Petite entreprise » une entreprise de moins de 50 salariés ou de « Grande entreprise » une de 500 salariés et plus.

² SSS : Aucune poursuite ou reprise d'études à l'issue du Master

Master Système d'information et contrôle

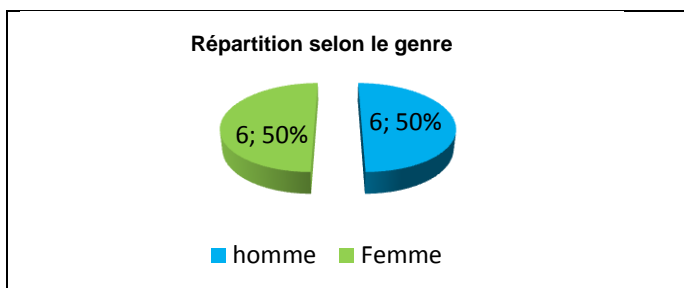
Taux brut de répondants : 34,3% (taux net : 60,0%)

Diplôme d'accès au Master et régime d'inscription

Sur les 12 diplômés ayant répondu à l'enquête, 9 sont titulaires d'une Maîtrise ou du diplôme intermédiaire au master.

Dix des répondants étaient inscrits en formation initiale et deux en formation continue.

L'âge moyen est de 26,8 ans, l'étendue allant de 25 à 37 ans.



Situation au 1^{er} décembre 2010

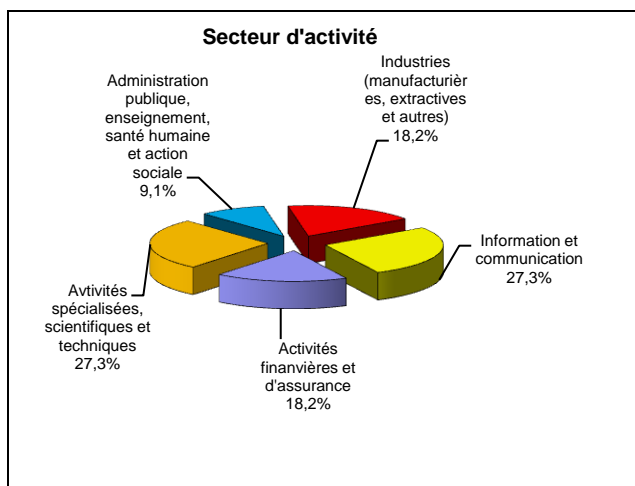
Au 1^{er} décembre 2010, onze des diplômés sont en emploi salarié ou indépendant et un est sans emploi et en recherche d'un emploi. Cette personne n'a effectué aucune poursuite ou reprise d'études depuis l'obtention de son master et recherche un nouvel emploi depuis décembre 2010 et a fait le choix de partir un an au Canada dans le cadre d'un PVT en octobre 2010 car selon elle « ses perspectives de carrières pouvant être davantage développées en disposant d'un niveau d'anglais opérationnel.

Deux des répondants en emploi au 1^{er} décembre 2010 ont déclaré suivre également une formation. L'un gérant suit un master Système d'information au CNAM et l'autre, auditeur financier en CDI, une formation en candidat libre intitulée preparatoo.

En emploi salarié au 1^{er} décembre 2010 – Activité principale

Caractéristiques de l'emploi occupé

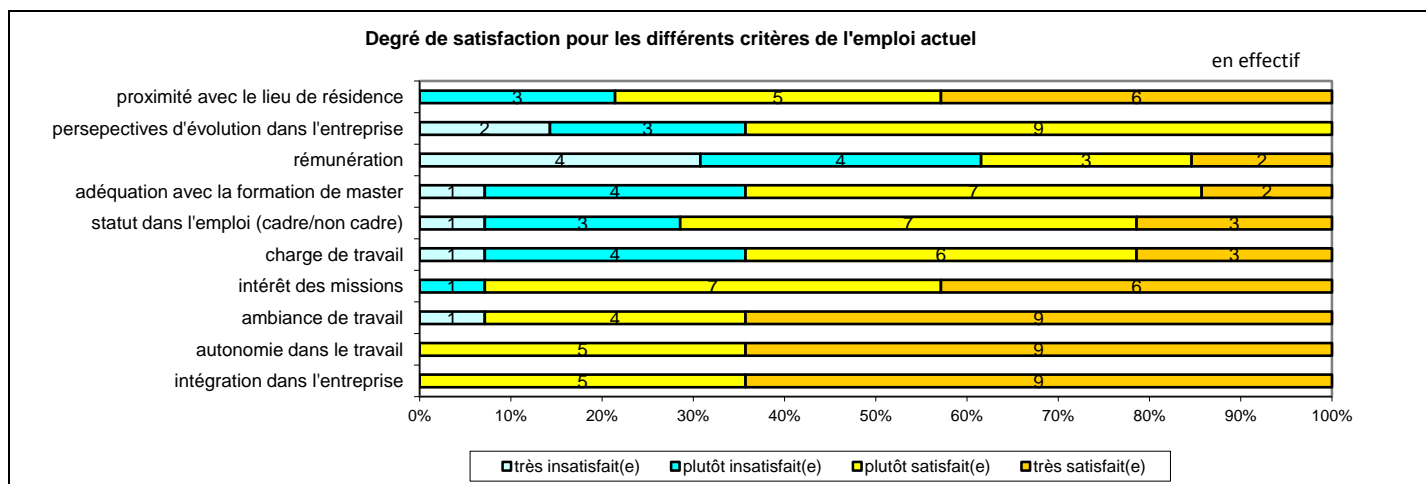
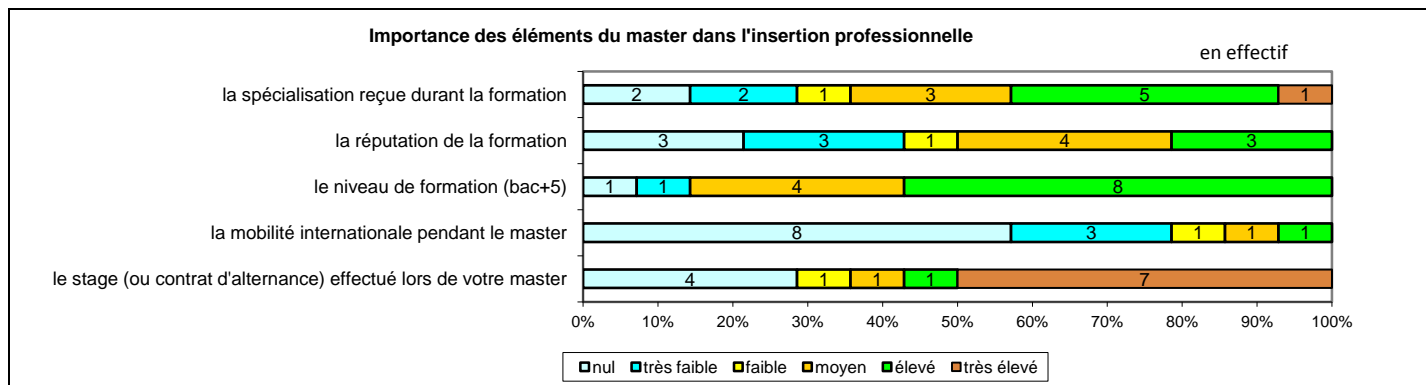
Caractéristiques	Promotion 2008 (N=11)
Durée moyenne de recherche du 1 ^{er} emploi	3,2 mois
Nombre moyen d'emploi occupé	1,6
Nature de l'entreprise ¹	2 en Petite entreprise, 1 en Moyenne entreprise, 8 en Grande entreprise
Nombre de diplômés « En emploi stable »	11
Nombre de diplômés « En emploi de type cadre »	11
Nature de l'emploi	11 à plein temps
Salaire moyen net mensuel	2195
Salaire médian net mensuel	2200
Situation géographique	2 en Région Centre, 7 en Ile de France, 1 en Poitou-Charentes, 1 au Maroc
Attractivité de la région Centre	2 originaires de la région Centre et y travaillant, 6 originaires de la région Centre et travaillant dans une autre région dont 5 en Ile de France



Origine emploi	N=11
En réponse à une annonce hors Pôle emploi (presse, Internet...)	3
Suite à un dépôt de CV en ligne	3
Suite à un stage	2
Suite à une candidature spontanée	2
Vous avez créé votre emploi	1

Perception emploi	N=11
Correspond à votre niveau de qualification	9
Est au-dessus de votre niveau de qualification	2

¹ On qualifie de « Petite entreprise » une entreprise de moins de 50 salariés ou de « Grande entreprise » une de 500 salariés et plus.



Sexe	Régime	Finalité	Parcours	Activité de l'entreprise	Dépt	Intitulé poste	Type de contrat	Tranche Revenu net mensuel
F	F Initiale	Pro	SSS ¹	Conseil en systèmes et logiciels informatiques	92	Consultante système d'information - Oracle EPM	CDI	De 2000 à 2500
F	F Initiale	Pro	SSS	Agroalimentaire	94	Contrôleur de Gestion Central	CDI	De 3000 à 3500
H	F Initiale	Pro	SSS	Conseil en systèmes et logiciels informatiques	92	Consultant en ERP	CDI	De 2000 à 2500
H	F Initiale	Pro	SSS	Télécom	99	Ingénieur développement	CDI	De 1000 à 1500
H	F Initiale	Pro	SSE ²	Audit financier	92	Auditeur financier	CDI	De 2000 à 2500
H	F Initiale	Pro	SSE	Prestation de service	92	Gérant d'entreprise	Prof. libérale, indépendant, chef d'entreprise	De 2000 à 2500
F	F Initiale	Pro	SSS	Banque	45	Gestionnaire de bilan	CDI	De 2000 à 2500
H	F Initiale	Pro	SSS	Conseil en organisation	75	Consultant en organisation / SI	CDI	De 2500 à 3000
F	F Initiale	Pro	SSS	Production et distribution d'énergie	92	Administrateur de bases de données financières	CDI	De 1500 à 2000
F	F Continue	Pro	SSS	Conseil général	86	Analyste financier	CDI	De 2000 à 2500
F	F Continue	Pro	SSS	Banque	45	Analyste de gestion	CDI	De 1500 à 2000

Tab 39: Métiers et salaires des diplômés de Master Systèmes d'information et contrôle

¹ SSS : Aucune poursuite ou reprise d'études

² SSE : Une année de reprise d'études

Domaine Lettres, Langues et Linguistique

61 diplômés de Master étaient potentiellement destinataires de l'enquête.

58 diplômés de Master ont pu être contactés.

42 diplômés ont répondu à l'enquête. Le taux brut de réponse est de 68,9%. Il varie de 61,1% à 90,9% selon la mention du Master.

Mention de Master	Nbre d'inscrits	Nbre de diplômés	Taux de diplômés	Nbre enquêtés	Nbre de réponses	Taux brut de réponse	Taux net ¹ de réponse
Langue et interculturelité	24	11	45,8%	11	10	90,9%	90,9%
Langues, affaires et commerce international	31	27	87,1%	26	17	63,0%	65,4%
Linguistique	30	18	60,0%	16	11	61,1%	68,7%
Littérature française comparée	12	5	41,7%	5	4	80,0%	80,0%
Ensemble	97	61	62,9%	58	42	68,9%	72,4%

Tab 40: Nombre d'inscrits et de diplômés en Master domaine Lettres, Langues et Linguistique

	<i>LANGUES ET INTERCULTURALITE</i>	Master Etudes anglophones et interculturelité Master Etudes hispaniques et interculturelité (pas de diplômé) Master Traduction d'édition
	<i>LANGUES, AFFAIRES ET COMMERCE INTERNATIONAL</i>	Master Langues, affaires et commerce international
	<i>LINGUISTIQUE</i>	Master Didactique des langues et des nouvelles technologies Master Ingénierie linguistique et traitement de la communication Master Linguistique fondamentale
	<i>LITTERATURE FRANÇAISE COMPAREE</i>	Master Littérature française comparée

¹ Le taux brut est le rapport multiplié par 100 du nombre de répondants sur le nombre total de diplômés. En retirant du nombre total de diplômés les étudiants ayant pour adresse fixe l'étranger et ne pouvant être retrouvés par l'adresse annuelle ou par email mais aussi ceux pour lesquelles les coordonnées n'étaient plus valides (adresse, téléphone...), on obtient le taux net de répondants de 77,5%

Master Etudes anglophones et interculturalité

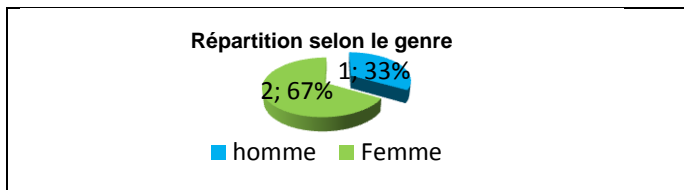
Taux brut de répondants : 75,0% (taux net : 75,0%)

Diplôme d'accès au Master et régime d'inscription

Sur les 3 diplômés ayant répondu à l'enquête, tous sont titulaires d'une Maîtrise ou du diplôme intermédiaire au master.

L'ensemble des répondants était inscrit en formation initiale.

L'âge moyen est de 26,7ans, l'étendue allant de 25 à 30 ans.



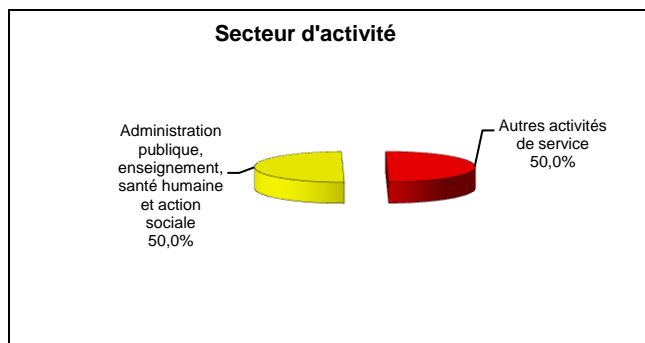
Situation au 1^{er} décembre 2010

Au 1^{er} décembre 2010, deux des diplômés sont en emploi salarié ou indépendant et un se déclare en poursuite d'études. Cette personne est en 3^{ème} année de doctorat Littérature anglophone (trois années immédiates de poursuite d'études) et ne déclare occuper aucun emploi. Un des diplômés en emploi a connu deux années immédiates de poursuite d'études pour une préparation au concours de professeurs des écoles en IUFM et est au 1^{er} décembre 2010, professeur des écoles.

En emploi salarié au 1^{er} décembre 2010 – Activité principale

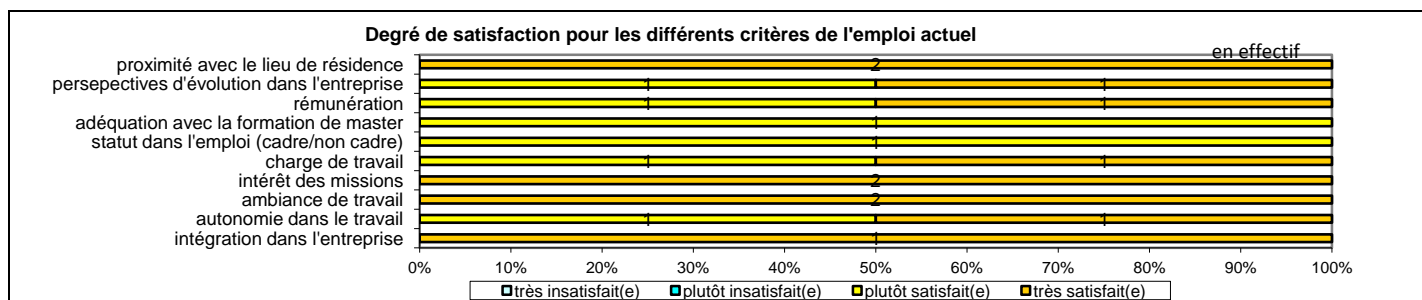
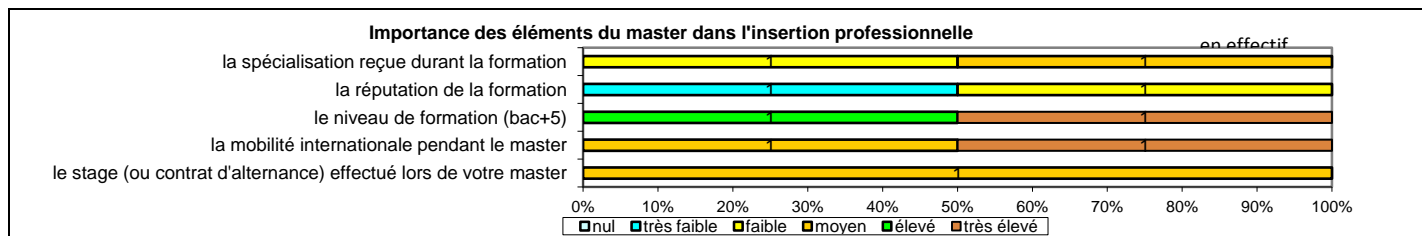
Caractéristiques de l'emploi occupé

Caractéristiques	Promotion 2008 (N=2)
Durée moyenne de recherche du 1 ^{er} emploi	0 mois
Nombre moyen d'emploi occupé	2
Nature de l'entreprise ¹	2 en Grande entreprise
Nombre de diplômés « En emploi stable »	1
Nombre de diplômés « En emploi de type cadre »	2
Nature de l'emploi	2 à plein temps
Salaire moyen net mensuel	1534
Salaire médian net mensuel	1534
Situation géographique	1 en région Centre, 1 en Picardie
Attractivité de la région Centre	1 originaire de la région Centre et travaillant dans une autre région, 1 originaire d'une autre région et travaillant en région Centre



Origine emploi	N=2
Suite à une candidature spontanée	1
Suite à la réussite d'un concours	1

Perception emploi	N=2
Est en-dessous de votre niveau de qualification	1
Est au-dessus de votre niveau de qualification	1



Sexe	Régime	Finalité	Parcours	Activité de l'entreprise	Dépt	Intitulé poste	Type de contrat	Tranche Revenu net mensuel
H	F initiale	Recherche	SSS ²	Activité de services administratifs et de soutien	60	Formateur en langue anglaise	CDD	-
F	F initiale	Recherche	EES ³	Education nationale	45	Professeur des écoles	Fonctionnaire	De 1500 à 2000

Tab 41: Métiers et salaires des diplômés de Master Etudes anglophones et interculturalité

¹ On qualifie de « Petite entreprise » une entreprise de moins de 50 salariés ou de « Grande entreprise » une de 500 salariés et plus.

² SSS : Aucune poursuite ou reprise d'études à l'issue du Master

³ EES : deux années immédiates de poursuite d'études

Master Traduction d'édition

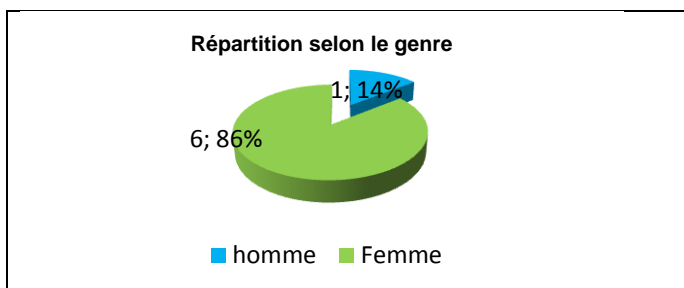
Taux brut de répondants : 100,0% (taux net : 100%)

Diplôme d'accès au Master et régime d'inscription

Sur les 7 diplômés ayant répondu à l'enquête, tous sont titulaires d'une Maîtrise ou du diplôme intermédiaire au master.

L'ensemble des répondants était inscrit en formation initiale.

L'âge moyen est de 26,9 ans, l'étendue allant de 25 à 31 ans.



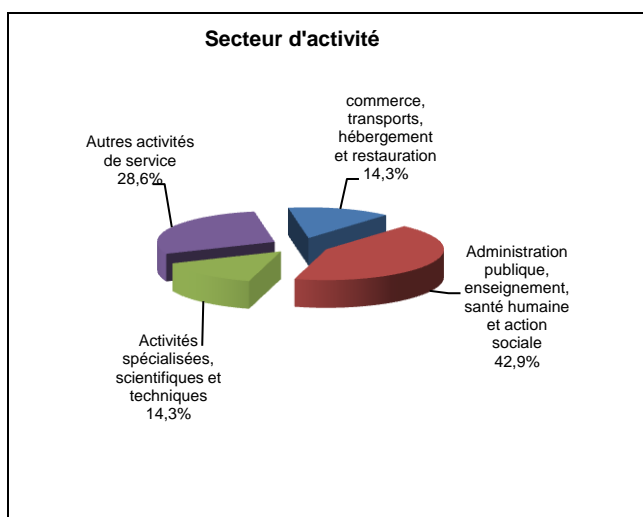
Situation au 1^{er} décembre 2010

Au 1^{er} décembre 2010, l'ensemble des diplômés est en emploi salarié ou indépendant. L'un d'eux a effectué une année immédiate de poursuite d'études pour une préparation au CAPES externe d'anglais et est professeur certifié d'anglais.

En emploi salarié au 1^{er} décembre 2010 – Activité principale

Caractéristiques de l'emploi occupé

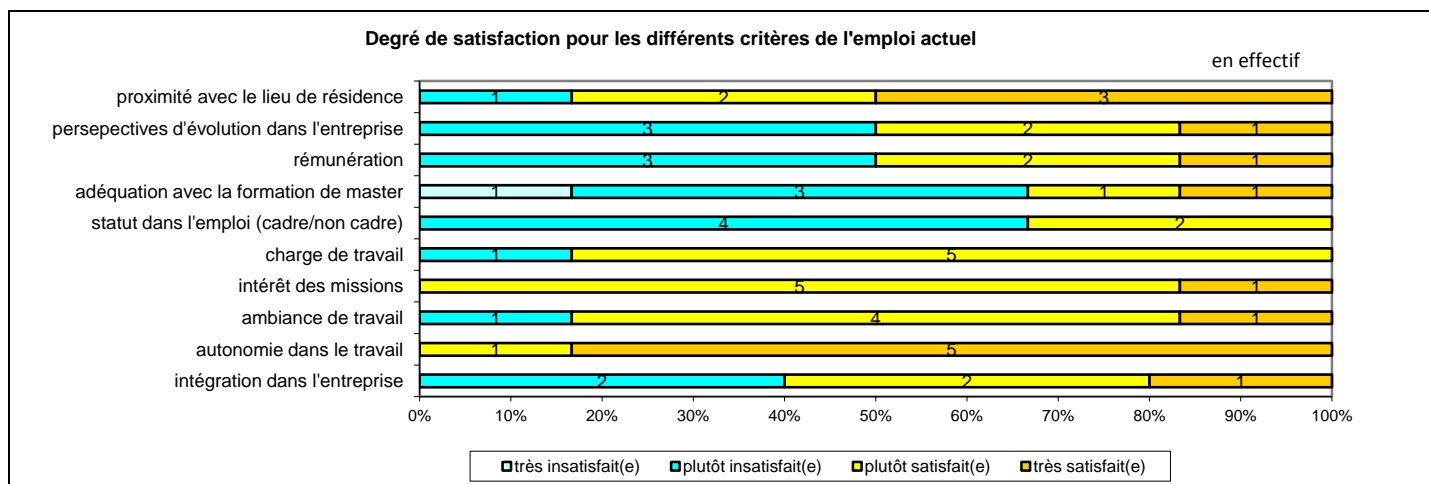
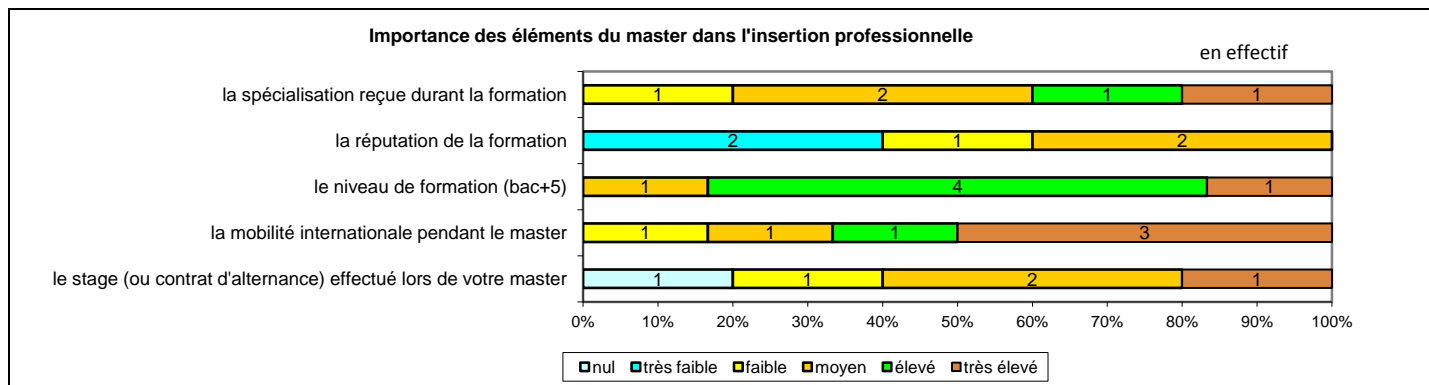
Caractéristiques	Promotion 2008 (N=7)
Durée moyenne de recherche du 1 ^{er} emploi	8,4 mois
Nombre moyen d'emploi occupé	3,3
Nature de l'entreprise ¹	3 en Petite entreprise 2 en Moyenne entreprise 3 en Grande entreprise
Nombre de diplômés « En emploi stable »	3
Nombre de diplômés « En emploi de type cadre »	4
Nombre de diplômés « En emploi de type intermédiaire »	2
Nature de l'emploi	5 à plein temps
Salaire moyen net mensuel	1280
Salaire médian net mensuel	1400
Situation géographique	1 en Ile de France, 2 en Champagne Ardenne, 1 en Languedoc Roussillon, 1 en Allemagne, 1 en Angleterre, 1 au Danemark
Attractivité de la région Centre	1 originaire de la région Centre et travaillant à l'étranger



Origine emploi	N=7
En réponse à une annonce hors Pôle emploi (presse, Internet...)	2
Par Pôle emploi (anciennement ANPE) ou autres organismes	1
Grâce à des relations personnelles (réseau)	1
Suite à la réussite d'un concours	1
Suite à une candidature spontanée	1
Vous avez créé votre emploi	1

Perception emploi	N=7
Correspond à votre niveau de qualification	4
Est en dessous de votre niveau de qualification	3

¹ On qualifie de « Petite entreprise » une entreprise de moins de 50 salariés ou de « Grande entreprise » une de 500 salariés et plus.



Sexe	Régime	Finalité	Parcours	Activité de l'entreprise	Dépt	Intitulé poste	Type de contrat	Tranche Revenu net mensuel
F	F Initiale	Pro	SSS ¹	Résidences pour étudiants et chercheurs	75	Assistante franco-allemande / traductrice indépendante	CDI	De 1000 à 1500
F	F Initiale	Pro	ESS ²	Education nationale	51	Professeur certifié d'anglais	Fonctionnaire	De 1500 à 2000
F	F Initiale	Pro	SSS	Ministère de l'éducation du land de Berlin	99	Assistante de français (temps partiel, 12%)	Vacataire	-
F	F Initiale	Pro	SSS	Tour operateur	99	Educational Tours Coordinator	CDD	De 1000 à 1500
H	F Initiale	Pro	SSS	Traduction	51	Traducteur d'édition	Indépendant	De 500 à 1000
F	F Initiale	Pro	SSS	Ministère de l'agriculture (formation, recherche)	34	Assistante administrative	CDD	De 1500 à 2000
F	F Initiale	Pro	SSS	Service d'activités sportives pour étudiants	99	Professeur de danse / danseuse (temps partiel, quotité non précisée)	Intermittent du spectacle	De 1000 à 1500

Tab 42: Métiers et salaires des diplômés de Master Traduction d'édition

¹ SSS : Aucune poursuite ou reprise d'études

² ESS : Une année immédiate de poursuite d'études

Master Langues, affaires et commerce international

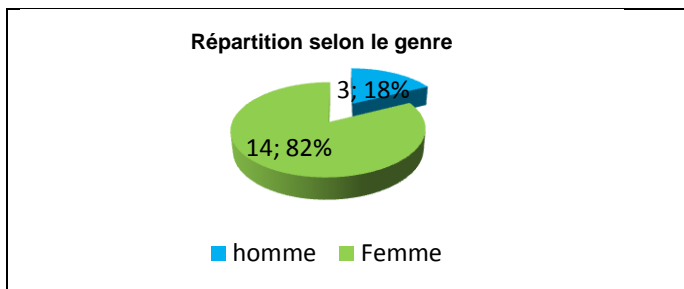
Taux brut de répondants : 63,0% (taux net : 65,4%)

Diplôme d'accès au Master et régime d'inscription

Sur les 17 diplômés ayant répondu à l'enquête, tous sont titulaires d'une Maîtrise ou du diplôme intermédiaire au master.

Tous les répondants étaient inscrits en formation initiale.

L'âge moyen est de 25,5 ans, l'étendue allant de 24 à 27 ans.



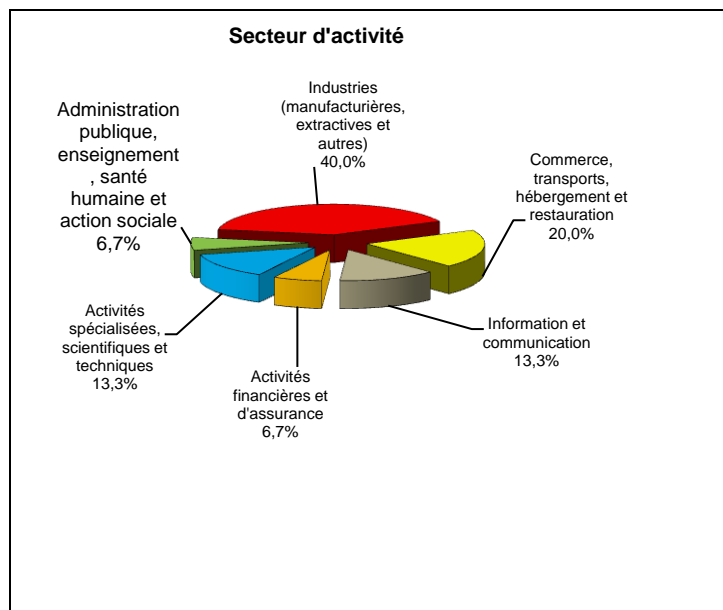
Situation au 1^{er} décembre 2010

Au 1^{er} décembre 2010, quinze des diplômés sont en emploi salarié ou indépendant (aucune poursuite ou reprise d'études) et deux sont en recherche d'emploi. L'un d'eux recherche un nouvel emploi depuis août 2010 pour un rapprochement familial et n'a effectué aucune poursuite ou reprise d'études ; la deuxième personne déclare rechercher un premier emploi depuis décembre 2008 et avoir fait en 2009 un stage dans l'armée.

En emploi salarié au 1^{er} décembre 2010 – Activité principale

Caractéristiques de l'emploi occupé

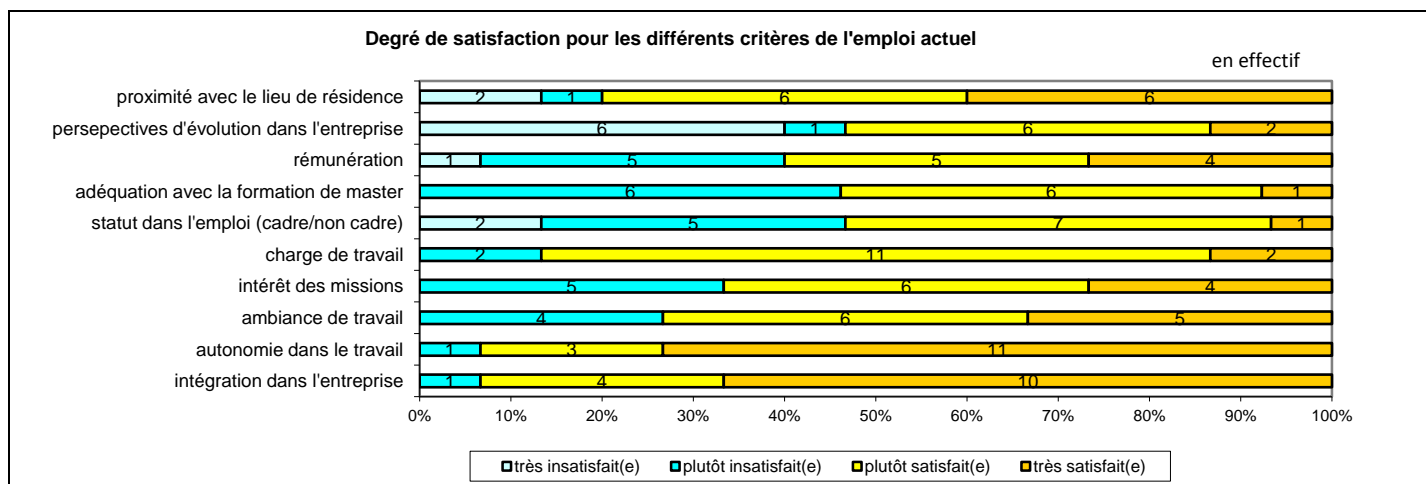
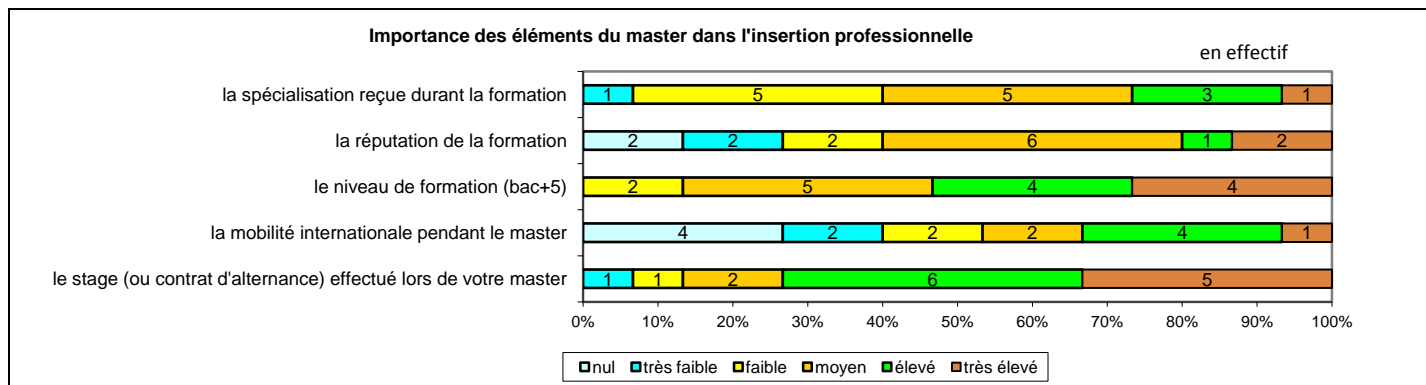
Caractéristiques	Promotion 2008 (N=15)
Durée moyenne de recherche du 1 ^{er} emploi	6,7 mois
Nombre moyen d'emploi occupé	2,1
Nature de l'entreprise ¹	5 en Petite entreprise, 4 en Moyenne entreprise, 6 en Grande entreprise
Nombre de diplômés « En emploi stable »	11
Nombre de diplômés « En emploi de type cadre »	6
Nombre de diplômés « En emploi de type intermédiaire »	9
Nature de l'emploi	15 à plein temps
Salaire moyen net mensuel	1933
Salaire médian net mensuel	1750
Situation géographique	5 en Région Centre, 7 en Ile de France, 1 en Pays de la Loire, 1 en Rhône Alpes, 1 en Australie
Attractivité de la région Centre	5 originaires de la région Centre et y travaillant, 9 originaires de la région Centre et travaillant dans une autre région dont 7 en Ile de France



Origine emploi	N=15
Suite à une mission d'intérim ou un CDD	5
Cabinet de recrutement	3
Par Pôle emploi (anciennement ANPE) ou autres organismes	2
Grâce à des relations personnelles (réseau)	1
Suite à une candidature spontanée	1
Dépôt de CV en ligne	1
En réponse à une annonce hors Pôle emploi (presse, internet...)	1
Suite à un stage	1

Perception emploi	N=15
Correspond à votre niveau de qualification	6
Est en dessous de votre niveau de qualification	8
Est au-dessus de votre qualification	1

¹ On qualifie de « Petite entreprise » une entreprise de moins de 50 salariés ou de « Grande entreprise » une de 500 salariés et plus.



Sexe	Régime	Finalité	Parcours	Activité de l'entreprise	Dépt	Intitulé poste	Type de contrat	Tranche Revenu net mensuel
F	F Initiale	Pro	SSS ¹	Négoce	75	Chargée d'affaires export	CDD	De 1500 à 2000
F	F Initiale	Pro	SSS	Fabrication de produits réfractaires	75	Assistante commerciale France / Export	CDI	De 1500 à 2000
F	F Initiale	Pro	SSS	Cabinet de conseil spécialisé en Ingénierie informatique	92	Ingénieur d'affaires	CDI	De 2000 à 2500
F	F Initiale	Pro	SSS	Producteur pétrolier	92	Planificatrice de production	Intérim	-
H	F Initiale	Pro	SSS	Education nationale (collège)	44	Professeur d'espagnol remplaçant	CDD	De 1500 à 2000
H	F Initiale	Pro	SSS	Cosmétique parfum	45	Assistant commercial	Intérim	De 1500 à 2000
F	F Initiale	Pro	SSS	Production et commercialisation de panneaux bois	45	Assistante export	CDI	De 1500 à 2000
F	F Initiale	Pro	SSS	Télécommunication	45	Analyste financier des offres de services	CDI	-
H	F Initiale	Pro	SSS	Aéroport	36	Agent d'opération	CDI	De 1500 à 2000
F	F Initiale	Pro	SSS	Finance	99	Practice Development Officer	CDI	De 2500 à 3000
F	F Initiale	Pro	SSS	Parfum pour enfant	69	Assistante export	CDI	De 1500 à 2000
F	F Initiale	Pro	SSS	Industrie cosmétique	95	Acheteur, développeur packaging et sous-traitance	CDI	De 3000 à 3500
F	F Initiale	Pro	SSS	Cosmétique	45	Technicienne grand export et grand compte	CDI	De 1000 à 1500
F	F Initiale	Pro	SSS	Hautes technologies : encodages vides	91	Coordnatrice expert	CDI	De 1500 à 200
F	F Initiale	Pro	SSS	Société de traductions	75	Attachée commerciale, chef de projet	CDI	-

Tab 43: Métiers et salaires des diplômés de Master Langues, affaires et commerce international

¹ SSS : Aucune poursuite ou reprise d'études

Master Didactique des langues et nouvelles technologies

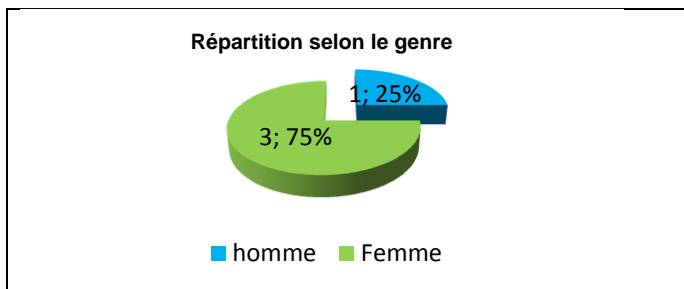
Taux brut de répondants : 44,4% (taux net : 50,0%)

Diplôme d'accès au Master et régime d'inscription

Sur les 4 diplômés ayant répondu à l'enquête, tous sont titulaires d'une Maîtrise ou du diplôme intermédiaire au master.

Tous étaient inscrits en formation initiale.

L'âge moyen est de 27,5 ans, l'étendue allant de 25 à 33 ans.



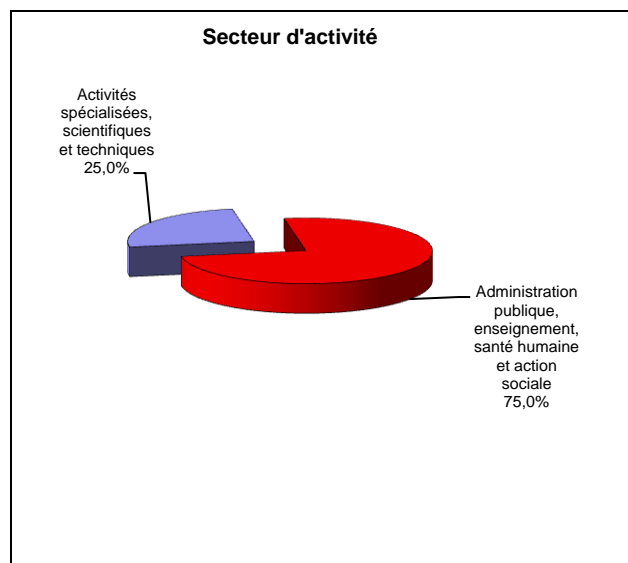
Situation au 1^{er} décembre 2010

Au 1^{er} décembre 2010, l'ensemble des diplômés est en emploi salarié ou indépendant. L'un des diplômés a effectué une année de reprise d'études en 2009 pour une préparation au concours des professeurs des écoles et travaille en CDD comme assistant chaîne éditorial.

En emploi salarié au 1^{er} décembre 2010 – Activité principale

Caractéristiques de l'emploi occupé

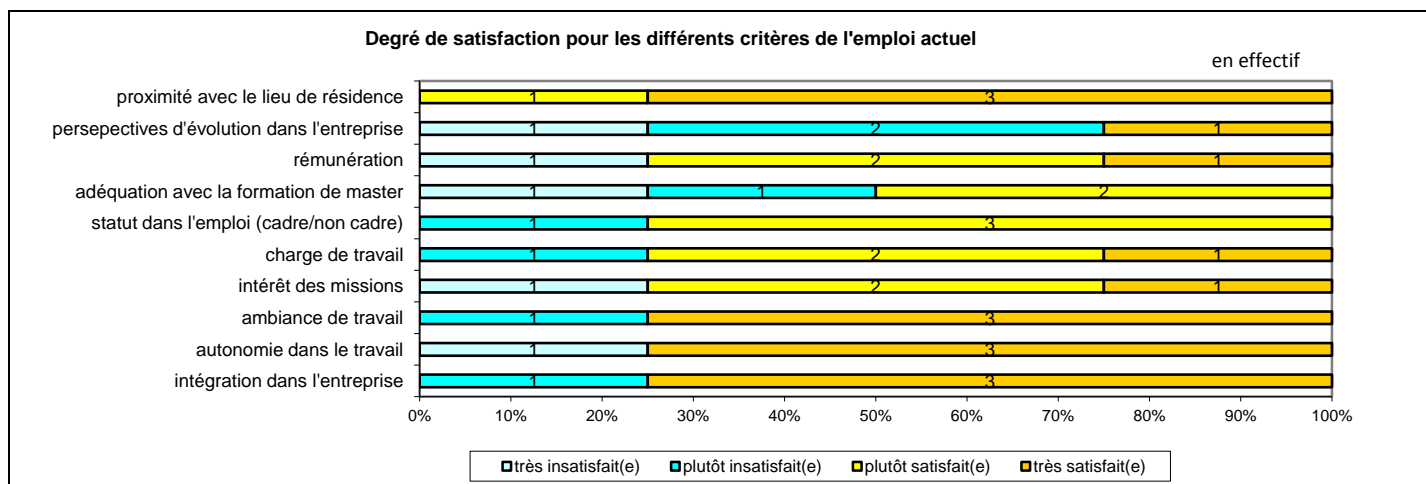
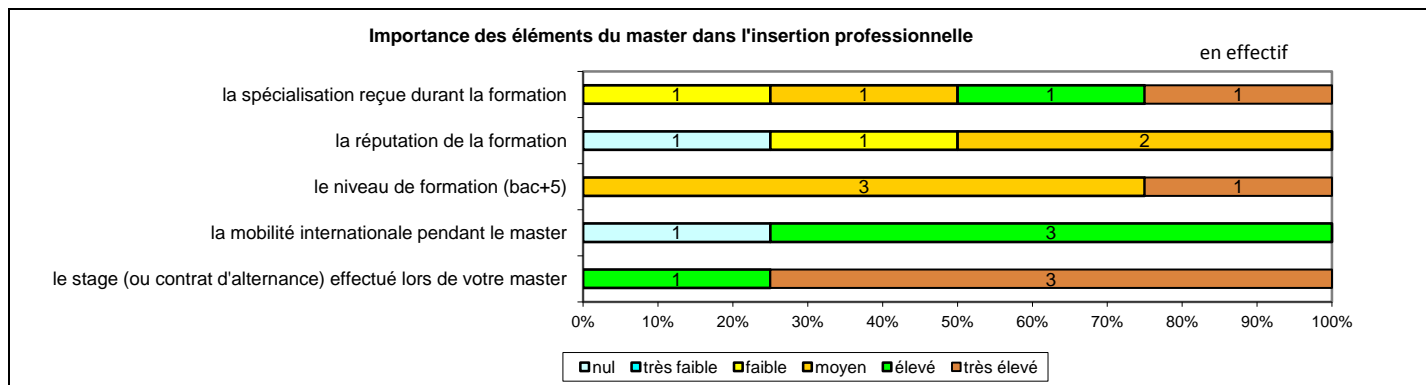
Caractéristiques	Promotion 2008 (N=4)
Durée moyenne de recherche du 1 ^{er} emploi	8,7 mois
Nombre moyen d'emploi occupé	2,2
Nature de l'entreprise ¹	1 en Petite entreprise 1 en Moyenne entreprise 2 en Grande entreprise
Nombre de diplômés « En emploi stable »	1
Nombre de diplômés « En emploi de type cadre »	2
Nombre de diplômés « En emploi de type intermédiaire »	2
Nature de l'emploi	4 à plein temps
Salaire moyen net mensuel	1779
Salaire médian net mensuel	1307
Situation géographique	2 en Région Centre 1 en Ile de France 1 au Mexique
Attractivité de la région Centre	2 originaires de la région Centre et y travaillant, 1 originaire de la région Centre et travaillant en Ile de France, 1 originaire de la région Centre et travaillant à l'étranger



Origine emploi	N=4
Suite à un stage	2
Par Pôle emploi (anciennement ANPE) ou autres organismes	1
En réponse à une annonce hors Pôle emploi (presse, internet...)	1

Perception emploi	N=4
Correspond à votre niveau de qualification	2
Est en dessous de votre niveau de qualification	2

¹ On qualifie de « Petite entreprise » une entreprise de moins de 50 salariés ou de « Grande entreprise » une de 500 salariés et plus.



Sexe	Régime	Finalité	Parcours	Activité de l'entreprise	Dépt	Intitulé poste	Type de contrat	Tranche Revenu net mensuel
F	F Initiale	Pro	SSS ¹	Insertion et dispense de savoirs de base	45	Formatrice en savoirs de base	CDD	De 1000 à 1500
F	F Initiale	Pro	SES ²	Proposer des formations aux salariés d'autres entreprises	92	Assistante chaîne éditoriale	CDD	De 1500 à 2000
F	F Initiale	Pro	SSS	Ecole des langues	18	Professeur de Français Langues Etrangères (FLE)	CDD	De 1000 à 1500
H	F Initiale	Pro	SSS	Enseignement (Alliance française)	99	Directeur Pédagogique	Prof. libérale, indépendant, chef d'entreprise	De 500 à 1000

Tab 44: Métiers et salaires des diplômés de Master Didactique des langues et des nouvelles technologies

¹ SSS : Aucune poursuite ou reprise d'études

² SES : Une année de reprise d'études

Master Ingénierie linguistique et traitement de la communication

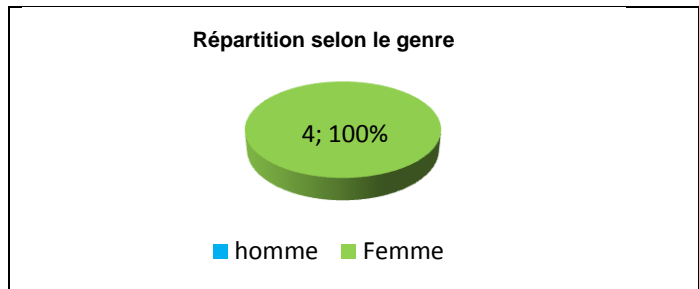
Taux brut de répondants : 80,0% (taux net : 80,0%)

Diplôme d'accès au Master et régime d'inscription

Sur les 4 diplômées ayant répondu à l'enquête, toutes sont titulaires d'une Maîtrise ou du diplôme intermédiaire au master. L'une d'elle a obtenu un autre master la même année, Compétences complémentaires en informatique.

L'ensemble des répondantes était inscrit en formation initiale.

L'âge moyen est de 25,5 ans, l'étendue allant de 24 à 27 ans.



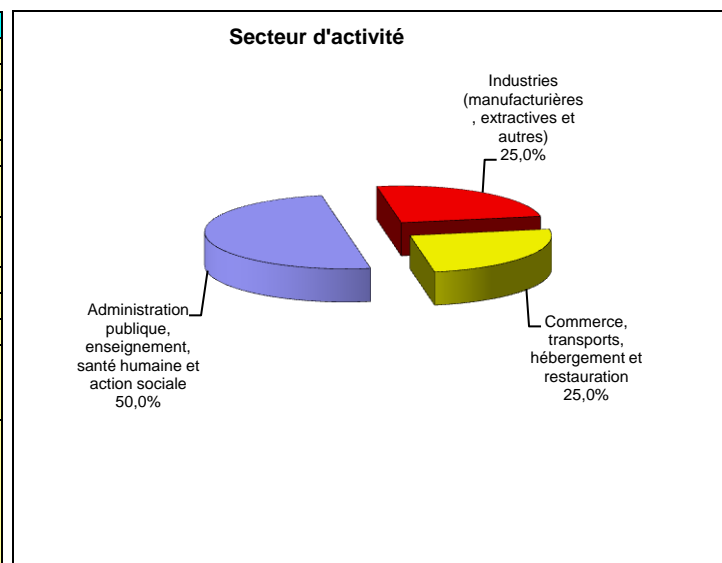
Situation au 1^{er} décembre 2010

Au 1^{er} décembre 2010, les quatre diplômées sont en emploi salarié ou indépendant, l'une d'elle a fait une préparation au concours de rédacteur, formation suivie en tant qu'élève fonctionnaire ou fonctionnaire stagiaire (une année de reprise d'études).

En emploi salarié au 1^{er} décembre 2010 – Activité principale

Caractéristiques de l'emploi occupé

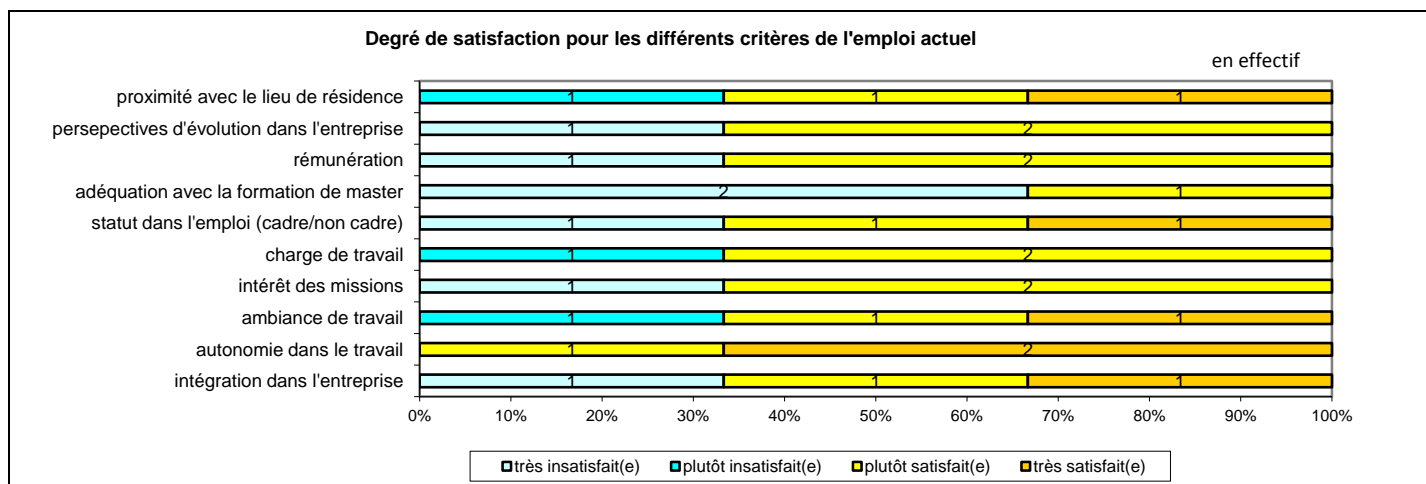
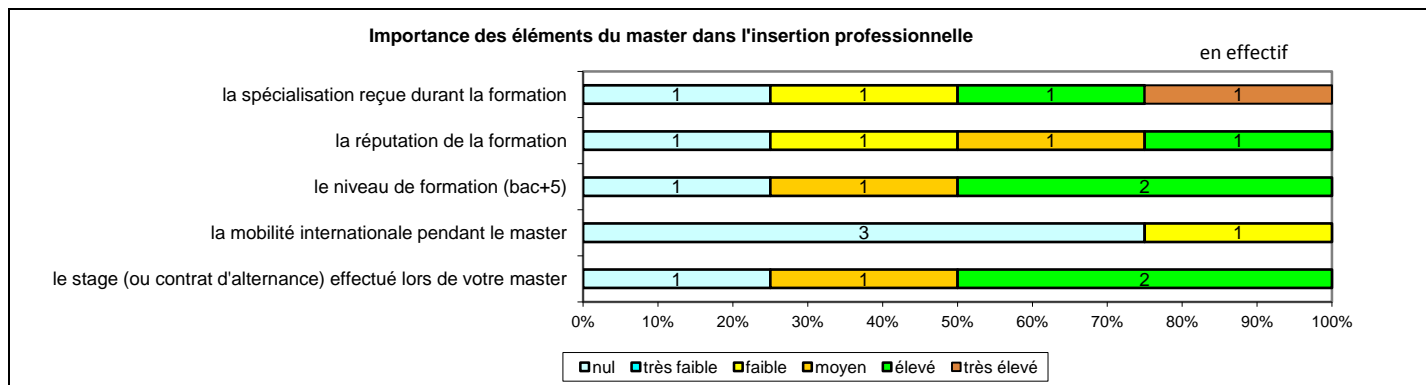
Caractéristiques	Promotion 2008 (N=4)
Durée moyenne de recherche du 1 ^{er} emploi	5,2 mois
Nombre moyen d'emploi occupé	2,2
Nature de l'entreprise ¹	3 en Petite entreprise 1 en Moyenne entreprise
Nombre de diplômés « En emploi stable »	4
Nombre de diplômés « En emploi de type cadre »	2
Nombre de diplômés « En emploi de type intermédiaire »	1
Nature de l'emploi	4 à plein temps
Salaire moyen net mensuel	1489
Salaire médian net mensuel	1450
Situation géographique	1 en Région Centre 2 en Ile de France 1 en Auvergne
Attractivité de la région Centre	1 originaire de la région Centre et y travaillant, 3 originaires de la région Centre et travaillant dans une autre région dont 2 en Ile de France



Origine emploi	N=4
Grâce à des relations personnelles (réseau)	3
Suite à une candidature spontanée	1

Perception emploi	N=4
Correspond à votre niveau de qualification	2
Est en dessous de votre niveau de qualification	2

¹ On qualifie de « Petite entreprise » une entreprise de moins de 50 salariés ou de « Grande entreprise » une de 500 salariés et plus.



Sexe	Régime	Finalité	Parcours	Activité de l'entreprise	Dépt	Intitulé poste	Type de contrat	Tranche Revenu net mensuel
F	F Initiale	Pro	SSS ¹	Cabinet d'infirmier	45	Secrétaire médicale	CDI	De 1000 à 1500
F	F Initiale	Pro	SES ²	Collecte et traitement des déchets	03	Assistante ressources humaines	Fonctionnaire	De 1000 à 1500
F	F Initiale	Pro	SSS	Société de reconnaissance vocale et du traitement automatique de la parole	91	Responsable de corpus	CDI	De 1500 à 2000
F	F Initiale	Pro	SSS	Vente de solution pour non-voyant	93	Consultant en adaptation logiciel	CDI	De 2000 à 2500

Tab 45: Métiers et salaires des diplômés de Master Ingénierie linguistique et traitement de la communication

¹ SSS : Aucune poursuite ou reprise d'études

² SES : Une année de reprise d'études

Master Linguistique fondamentale

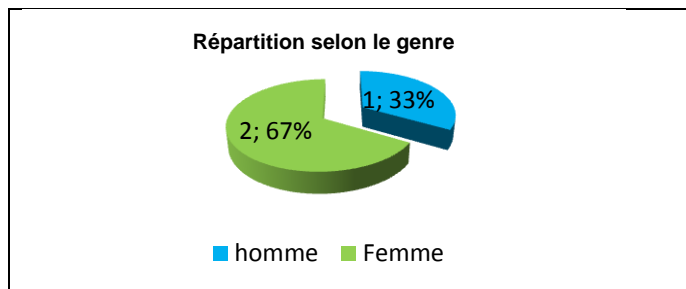
Taux brut de répondants : 75,0% (taux net : 100,0%)

Diplôme d'accès au Master et régime d'inscription

Sur les 3 diplômés ayant répondu à l'enquête, tous sont titulaires d'une Maîtrise ou du diplôme intermédiaire au master.

L'ensemble des répondants était inscrit en formation initiale.

L'âge moyen est de 37,3 ans, l'étendue allant de 27 à 46 ans.



Situation au 1^{er} décembre 2010

Au 1^{er} décembre 2010, sur les trois diplômés du master recherche Linguistique fondamentale, un est en emploi salarié ou indépendant et deux sont en poursuite d'études. Ces deux diplômés ont repris leurs études en 2009 et sont en 2^{ème} année de doctorat Linguistique. Ils ne déclarent occuper aucun emploi.

La personne en emploi est âgée de 46 ans, originaire de la région Centre, elle est professeur des écoles en région Centre avec un revenu compris entre 2000 et 2500 euros. Elle a déclaré n'avoir suivi aucune formation depuis l'obtention de son master.

Master Littérature française comparée

Taux brut de répondants : 80,0% (taux net : 80,0%)

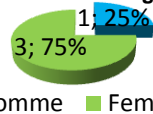
Diplôme d'accès au Master et régime d'inscription

Sur les 4 diplômés ayant répondu à l'enquête, tous sont titulaires d'une Maîtrise ou du diplôme intermédiaire au master.

L'ensemble des répondants était inscrit en formation initiale.

L'âge moyen est de 32,5ans, l'étendue allant de 25 à 50 ans.

Répartition selon le genre



Situation au 1^{er} décembre 2010

Au 1^{er} décembre 2010, deux des diplômés sont en emploi salarié ou indépendant, un se déclare en poursuite d'études et un sans emploi et n'en recherchant pas pour des raisons de santé (aucune poursuite ou reprise d'études).

La personne en études est en 3^{ème} année de doctorat Littérature (trois années immédiates de poursuite d'études) et bénéficie d'un contrat spécifique au doctorat en tant qu'allocataire de recherche.

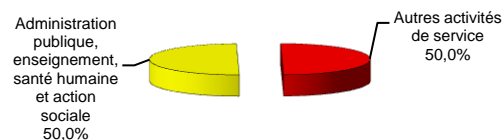
Un des diplômés en emploi a connu deux années immédiates de poursuite d'études pour une 1^{ère} année de master informatique puis une formation de documentaliste et est au 1^{er} décembre 2010, secrétaire administrative en CDD.

En emploi salarié au 1^{er} décembre 2010 – Activité principale

Caractéristiques de l'emploi occupé

Caractéristiques	Promotion 2008 (N=2)
Durée moyenne de recherche du 1 ^{er} emploi	9,5 mois
Nombre moyen d'emploi occupé	1
Nature de l'entreprise ¹	1 en petite entreprise, 1 en Grande entreprise
Nombre de diplômés « En emploi stable »	1
Nombre de diplômés « En emploi de type cadre »	1
Nombre de diplômés « En emploi de type intermédiaire »	-
Nature de l'emploi	2 à plein temps
Situation géographique	2 en région Centre
Attractivité de la région Centre	2 originaires de la région Centre et y travaillant

Secteur d'activité



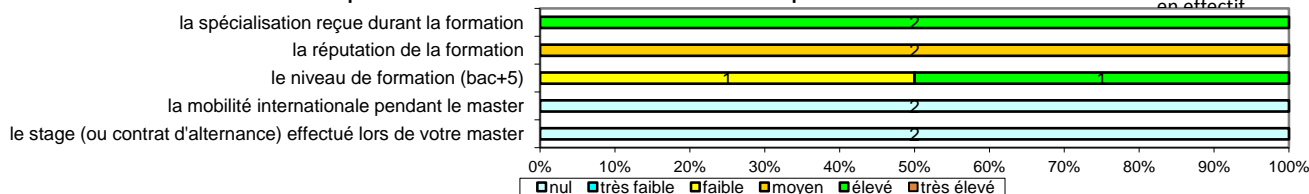
Origine emploi

Origine emploi	N=2
Suite à une candidature spontanée	1
Suite à la réussite d'un concours	1

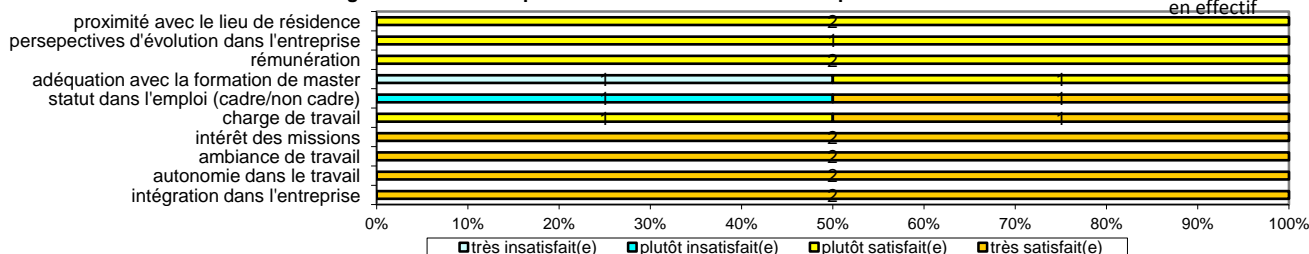
Perception emploi

Perception emploi	N=2
Correspond à votre niveau de qualification	
Est en-dessous de votre niveau de qualification	1

Importance des éléments du master dans l'insertion professionnelle



Degré de satisfaction pour les différents critères de l'emploi actuel



Sexe	Régime	Finalité	Parcours	Activité de l'entreprise	Dépt	Intitulé poste	Type de contrat	Tranche Revenu net mensuel
F	F initiale	Recherche	SSS ²	Education nationale	45	Enseignante	Fonctionnaire	-
F	F initiale	Recherche	EES ³	Enseignement supérieur	45	Assistante administrative	CDD	-

Tab 46: Métiers et salaires des diplômés de Master Littérature française comparée

¹ On qualifie de « Petite entreprise » une entreprise de moins de 50 salariés ou de « Grande entreprise » une de 500 salariés et plus.

² SSS : Aucune poursuite ou reprise d'études à l'issue du Master

³ EES : deux années immédiates de poursuite d'études

Domaine Sciences Humaines

19 diplômés de Master étaient potentiellement destinataires de l'enquête.

19 diplômés de Master ont pu être contactés.

14 diplômés ont répondu à l'enquête. Le taux brut de réponse est de 73,7%. Il varie de 66,7% à 100% selon la mention du Master.

Mention de Master	Nbre d'inscrits	Nbre de diplômés	Taux de diplômés	Nbre enquêtés	Nbre de réponses	Taux brut de réponse	Taux net ¹ de réponse
Environnement, territoires et société	17	9	52,9%	9	6	66,7%	66,7%
Histoire économique et monétaire	7	1	14,3%	1	1	100%	100%
Histoire et étude des pouvoirs	18	9	50,0%	9	7	77,8%	77,8%
Ensemble	42	19	45,2%	19	14	73,7%	73,7%

Tab 47: Nombre d'inscrits et de diplômés en Master domaine Sciences Humaines

	<i>ENVIRONNEMENT, TERRITOIRES ET SOCIETE</i>	Master Métropole, régions périmétropolitaines et environnement Master Pratiques, concepts et représentations du développement durable
	<i>HISTOIRE ECONOMIQUE ET MONETAIRE</i>	Master Histoire économique et monétaire
	<i>HISTOIRE ET ETUDE DES POUVOIRS</i>	Master Histoire et étude des pouvoirs

¹ Le taux brut est le rapport multiplié par 100 du nombre de répondants sur le nombre total de diplômés. En retirant du nombre total de diplômés les étudiants ayant pour adresse fixe l'étranger et ne pouvant être retrouvés par l'adresse annuelle ou par email mais aussi ceux pour lesquelles les coordonnées n'étaient plus valides (adresse, téléphone...), on obtient le taux net de répondants de 73,7%

Master Métropole, régions péri-métropolitaines et environnement

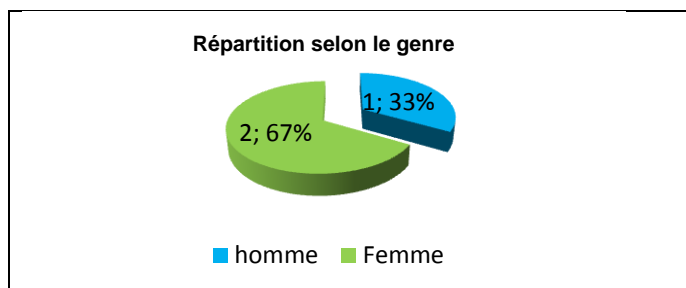
Taux brut de répondants : 75,0% (taux net : 75,0%)

Diplôme d'accès au Master et régime d'inscription

Sur les 3 diplômés ayant répondu à l'enquête, tous sont titulaires d'une Maîtrise ou du diplôme intermédiaire au master.

L'ensemble des répondants était inscrit en formation initiale.

L'âge moyen est de 26,0 ans, l'étendue allant de 25 à 27 ans.



Situation au 1^{er} décembre 2010

Au 1^{er} décembre 2010, sur les trois diplômés du master à finalité recherche, un est en emploi salarié ou indépendant et deux sont en poursuite d'études. Ces deux diplômés ont repris leurs études en 2010 et sont pour l'un à l'Institut des hautes études pour l'Amérique Latine (école de commerce, ESCP Europe) et l'autre, en Master Droit de l'habitat en contrat d'apprentissage en tant que chargé de mission. Le premier n'a exercé aucun emploi depuis l'obtention de son master hormis une mission d'intérim de quatre mois.

Le répondant en emploi est âgé de 27 ans, originaire de la région Centre, il est chargé d'affaires dans une banque en région Centre avec un revenu non précisé. Il a déclaré n'avoir suivi aucune formation depuis l'obtention de son master.

Master Pratiques, concepts et représentations du développement durable

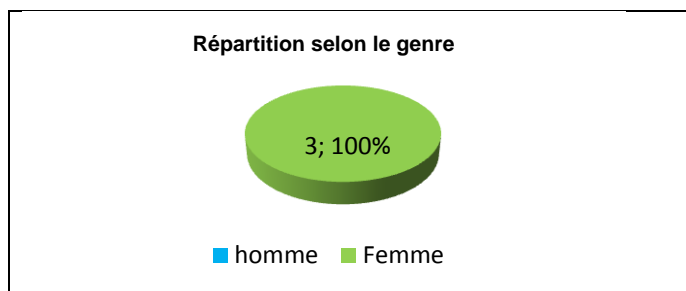
Taux brut de répondants : 60,0% (taux net : 60,0%)

Diplôme d'accès au Master et régime d'inscription

Sur les 3 diplômées ayant répondu à l'enquête, toutes sont titulaires d'une Maîtrise ou du diplôme intermédiaire au master.

L'ensemble des répondantes était inscrit en formation initiale.

L'âge moyen est de 27,0 ans, l'étendue est nulle.



Situation au 1^{er} décembre 2010

Au 1^{er} décembre 2010, sur les trois diplômées du master à finalité recherche, toutes sont sans emploi et en recherche un. L'une a déclaré deux années immédiates de poursuite d'études pour un Master Espace et milieux, elle a effectué son stage de fin d'études de mars à octobre 2009 et recherche un premier emploi depuis janvier 2010 ; la deuxième a connu une année immédiate de poursuite d'études pour un Master Gestion sociale de l'environnement, valorisation des ressources territoriales et recherche également un premier emploi depuis octobre 2009. La troisième recherche un nouvel emploi depuis octobre 2010 suite à une fin de contrat et n'a effectué aucune poursuite ou reprise d'études.

Master Histoire économique et monétaire

Taux brut de répondants : 100% (taux net : 100%)

Une diplômée pour ce Master à finalité recherche, elle a répondu à l'enquête, titulaire d'une Maîtrise ou du diplôme intermédiaire au master, elle était inscrite en formation initiale. Agée de 26 ans et originaire de la région Centre, elle est au 1^{er} décembre 2010, en emploi en tant que maître auxiliaire d'Histoire-Géographie et de Lettres dans la région Centre en tant que vacataire avec un revenu non précisé. Elle a déclaré avoir suivi deux années de formation immédiatement après son Master pour une préparation à l'agrégation d'Histoire.

Master Histoire et étude des pouvoirs

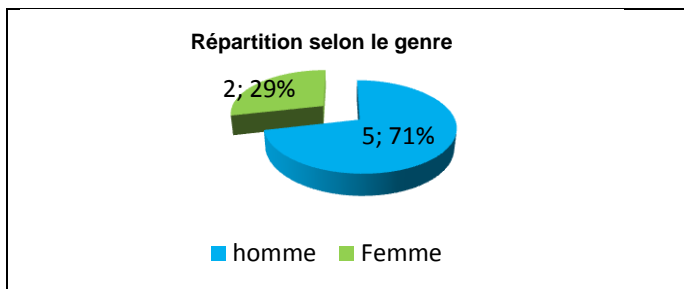
Taux brut de répondants : 77,8% (taux net : 77,8%)

Diplôme d'accès au Master et régime d'inscription

Sur les 7 diplômés ayant répondu à l'enquête, tous sont titulaires d'une Maîtrise ou du diplôme intermédiaire au master.

L'ensemble des répondants était inscrit en formation initiale.

L'âge moyen est de 25,7 ans, l'étendue allant de 25 à 28 ans.



Situation au 1^{er} décembre 2010

Au 1^{er} décembre 2010, cinq des diplômés sont en emploi salarié ou indépendant, un est sans emploi et en recherche d'emploi et un est en poursuite d'études. Ce dernier déclare trois années immédiates de poursuite d'études en Doctorat d'Histoire et bénéficie d'un contrat spécifique au doctorat.

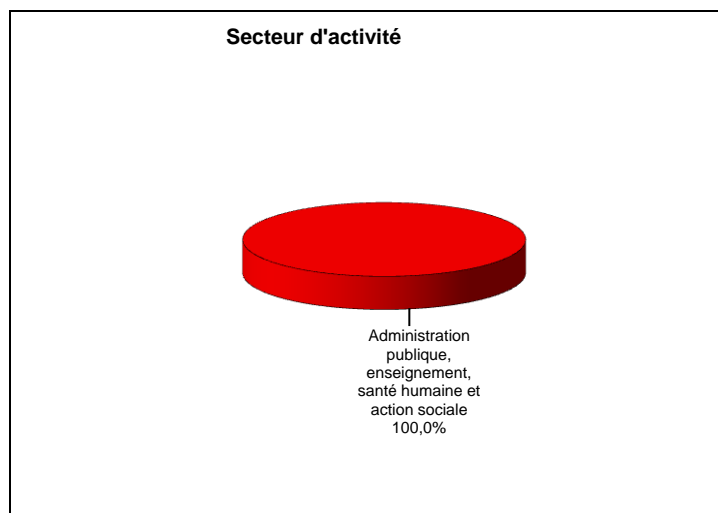
Le diplômé en recherche d'emploi a effectué deux années immédiates de poursuite d'études pour un Master Gestion locale du patrimoine culturel (M1 et M2), il recherche un premier emploi depuis octobre 2010.

Parmi les diplômés en emploi, quatre ont poursuivi des études immédiatement après l'obtention du master. Un a fait un autre Master Conseil politique et communication (deux années immédiates de poursuite d'études) et travaille en CDD comme chargé de communication. Les trois autres ont fait une préparation au CAPES Histoire-Géographie dont deux sont au 1^{er} décembre 2010, professeur certifié titulaire, le troisième étant professeur certifié stagiaire.

En emploi salarié au 1^{er} décembre 2010 – Activité principale

Caractéristiques de l'emploi occupé

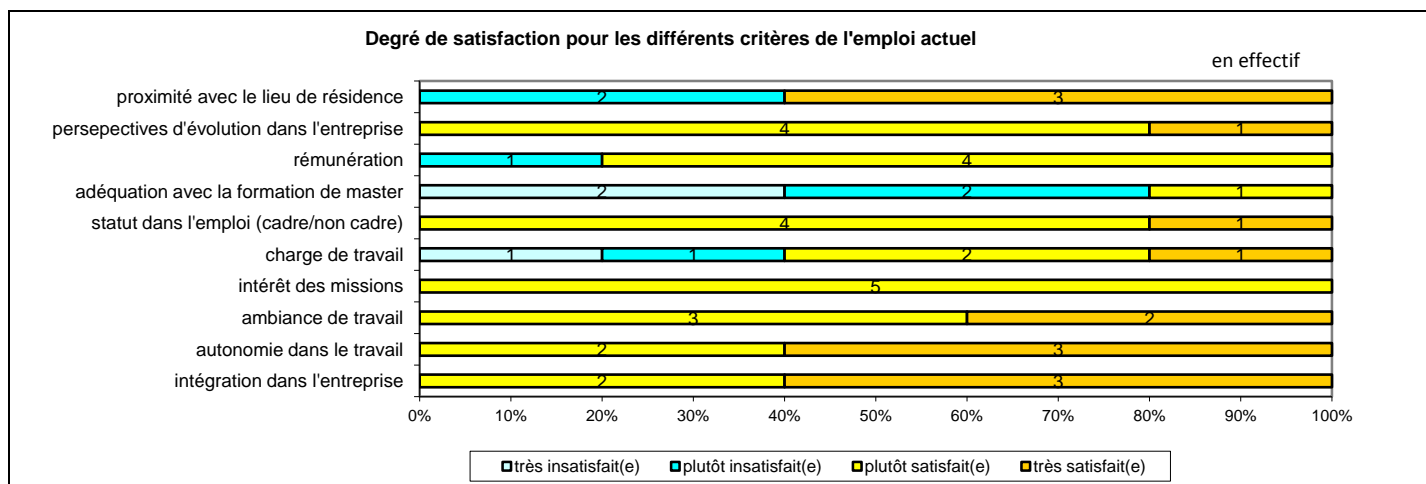
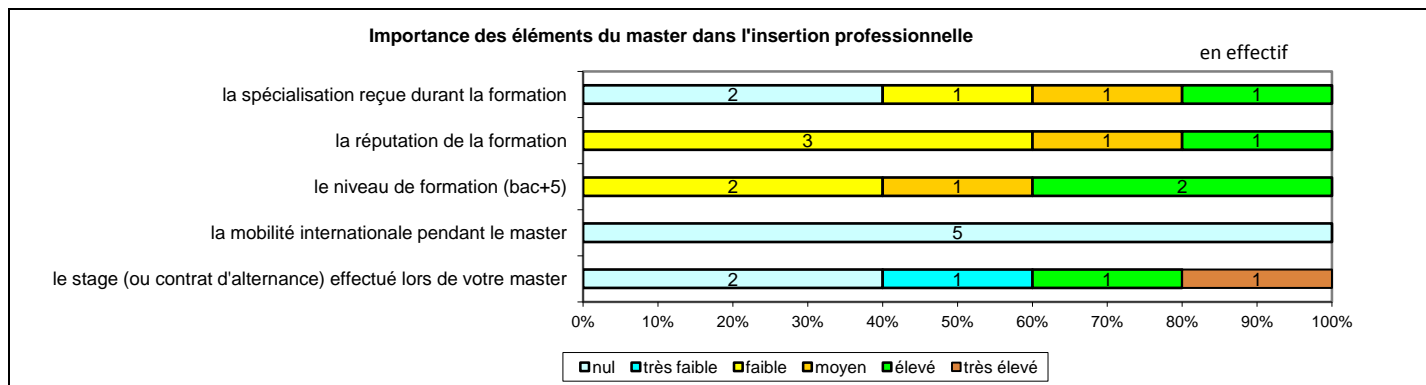
Caractéristiques	Promotion 2008 (N=5)
Durée moyenne de recherche du 1 ^{er} emploi	3,2 mois
Nombre moyen d'emploi occupé	1
Nature de l'entreprise ¹	5 en Grande entreprise
Nombre de diplômés « En emploi stable »	4
Nombre de diplômés « En emploi de type cadre »	5
Nature de l'emploi	5 à plein temps
Salaire moyen net mensuel	1814
Salaire médian net mensuel	1700
Situation géographique	2 en Région Centre 1 en Ile de France 1 en Bourgogne 1 en Rhône Alpes
Attractivité de la région Centre	2 originaires de la région Centre et y travaillant, 3 originaires de la région Centre et travaillant dans une autre région dont 1 en Ile de France



Origine emploi	N=5
Suite à la réussite d'un concours	3
En réponse à une annonce hors Pôle emploi (presse, internet...)	1
Suite à une candidature spontanée	1

Perception emploi	N=5
Correspond à votre niveau de qualification	4
Est en dessous de votre niveau de qualification	1

¹ On qualifie de « Petite entreprise » une entreprise de moins de 50 salariés ou de « Grande entreprise » une de 500 salariés et plus.



Sexe	Régime	Finalité	Parcours	Activité de l'entreprise	Dépt	Intitulé poste	Type de contrat	Tranche Revenu net mensuel
H	F Initiale	Recherche	SSS ¹	Défense nationale	73	Chef de section d'infanterie au 7e Bataillon de chasseurs alpins	Fonctionnaire	De 1500 à 2000
H	F Initiale	Recherche	EES ²	Mairie	78	Chargé de communication - Attaché de presse	CDD	De 2000 à 2500
H	F Initiale	Recherche	ESS ³	Éducation nationale	45	Professeur certifié du second degré	Fonctionnaire	De 1500 à 2000
F	F Initiale	Recherche	EES	Éducation nationale	71	Professeur certifié stagiaire	Fonctionnaire	De 1500 à 2000
F	F Initiale	Recherche	ESS	Éducation nationale	45	Professeur certifié secondaire	Fonctionnaire	De 1500 à 2000

Tab 48: Métiers et salaires des diplômés de Master Histoire et étude des pouvoirs

¹ SSS : Aucune poursuite ou reprise d'études

² EES : Deux années immédiates de poursuite d'études

³ ESS : Une année immédiate de poursuite d'études

Domaine Sciences et Technologies

299 diplômés de Master étaient potentiellement destinataires de l'enquête.

259 diplômés de Master ont pu être contactés.




174 diplômés ont répondu à l'enquête. Le taux brut de réponse est de 58,2%. Il varie de 25,0% à 80,0% selon la mention du Master.

Mention de Master	Nbre d'inscrits	Nbre de diplômés	Taux de diplômés	Nbre enquêtés	Nbre de réponses	Taux brut de réponse	Taux net ¹ de réponse
Chimie organique et analytique	33	32	97,0%	29	21	65,6%	72,4%
Electronique, signal et microsystèmes	5	4	80,0%	4	3	75,0%	75,0%
Energétique et environnement	35	31	88,6%	30	24	77,4%	80,0%
Expertise – Mesures et diagnostic	20	15	75,0%	13	7	46,7%	53,8%
Géosciences et environnement	48	41	85,4%	38	26	63,4%	68,4%
Matériaux, diagnostic et simulation	23	20	87,0%	19	16	80,0%	84,2%
Mathématiques	37	33	89,2%	14	9	27,3%	64,3%
Méthodes informatiques appliquées à la gestion	37	34	91,9%	32	21	61,8%	65,6%
Sciences du sport	17	8	47,1%	8	6	75,0%	75,0%
Sciences du vivant	33	30	90,9%	28	18	60,0%	64,3%
Sciences et technologies de l'information et de la communication	70	35	50,0%	31	19	54,3%	61,3%
Système d'entreprise : Management – Optimisation - Ingénierie	19	16	84,2%	13	4	25,0%	30,8%
Ensemble	377	299	79,3%	259	174	58,2%	67,2%

Tab 49: Nombre d'inscrits et de diplômés en Master domaine Sciences et technologies

	<i>CHIMIE ORGANIQUE ET ANALYTIQUE</i>	Master Chimie combinatoire et conception de médicaments Master Conception, synthèse et analyse de molécules bioactives Master Stratégies et qualité en chimie analytique
	<i>ELECTRONIQUE, SIGNAL ET MICROSYSTEMES</i>	Master Electronique, signal et microsystèmes
	<i>ENERGETIQUE ET ENVIRONNEMENT</i>	Master Chimie de la combustion et de l'atmosphère Master Combustion, pollution et risques environnementaux Master Fluides, énergétique et application Master Procédés, plasmas et environnement spatial
	<i>EXPERTISE – MESURES ET DIAGNOSTIC</i>	Master Expertise, métrologie, diagnostic Master Expertise, métrologie, sûreté de l'environnement et du milieu industriel
	<i>GEOSCIENCES ET ENVIRONNEMENT</i>	Master Géomatique et gestion des territoires Master Géosystèmes continentaux et géomatique Master Ressources minérales et transferts lithosphériques
	<i>MATERIAUX, DIAGNOSTIC ET SIMULATION</i>	Master Compétences complémentaires en informatique (pas de diplômé) Master Qualité et contrôle des matériaux Master Matériaux avancés et de haute technologie Master Modélisation et simulation pour l'ingénierie et la physique
	<i>MATHEMATIQUES</i>	Master Analyse, Mathématiques et applications (pas de diplômé) Master Mathématiques et aide à la décision Master Modélisation et application des mathématiques
	<i>METHODES INFORMATIQUES APPLIQUEES A LA GESTION</i>	Master Systèmes d'information répartis
	<i>SCIENCES DU SPORT</i>	Master Analyse de l'activité physique et conception ergonomique Master Exercice, sport, santé, handicap

¹ Le taux brut est le rapport multiplié par 100 du nombre de répondants sur le nombre total de diplômés. En retirant du nombre total de diplômés les étudiants ayant pour adresse fixe l'étranger et ne pouvant être retrouvés par l'adresse annuelle ou par email mais aussi ceux pour lesquelles les coordonnées n'étaient plus valides (adresse, téléphone...), on obtient le taux net de répondants de 67,2%

	<i>SCIENCES DU VIVANT</i>	Master Ecosystèmes terrestres et action de l'homme Master Expression et régulation du génome et du protéome, du gène à l'organisme Master Techniques bio-industrielles
	<i>SCIENCES ET TECHNOLOGIES DE L'INFORMATION ET DE LA COMMUNICATION</i>	Master Compétences complémentaires en informatiques Master Informatique : parallélisme, vérification, graphes, contraintes, apprentissage Master Informatique : répartition et aide à la décision
	<i>SYSTEME D'ENTREPRISE : MANAGEMENT – OPTIMISATION - INGENIERIE</i>	Master Ingénierie du retour d'expérience Master Instrumentation, contrôle et management des systèmes

Master Chimie combinatoire et conception de médicaments

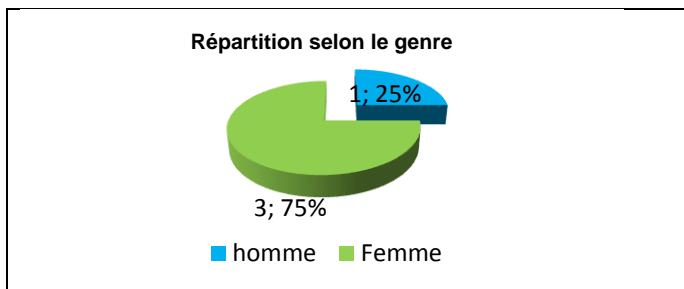
Taux brut de répondants : 66,7% (taux net : 66,7%)

Diplôme d'accès au Master et régime d'inscription

Sur les 4 diplômés ayant répondu à l'enquête, tous sont titulaires d'une Maîtrise ou du diplôme intermédiaire au master.

L'ensemble des répondants était inscrit en formation initiale.

L'âge moyen est de 25,5 ans, l'étendue allant de 25 à 26 ans.



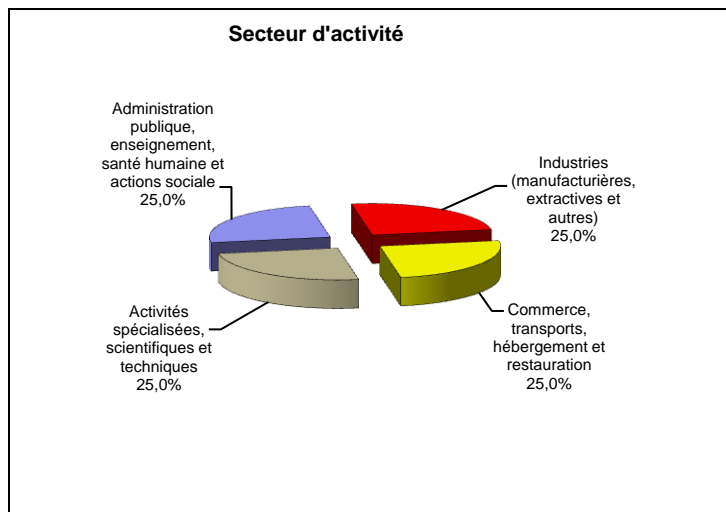
Situation au 1^{er} décembre 2010

Au 1^{er} décembre 2010, tous les diplômés sont en emploi salarié ou indépendant. L'un d'eux a connu une année de reprise d'études pour faire un autre Master Cosmétologie et occupe un poste de technicien supérieur en CDI.

En emploi salarié au 1^{er} décembre 2010 – Activité principale

Caractéristiques de l'emploi occupé

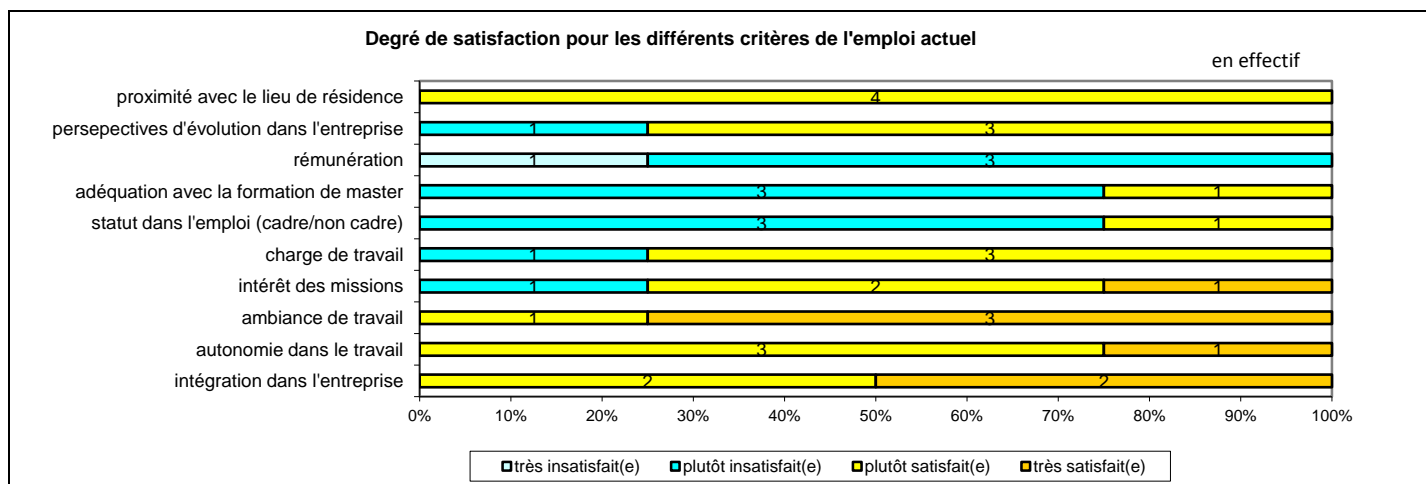
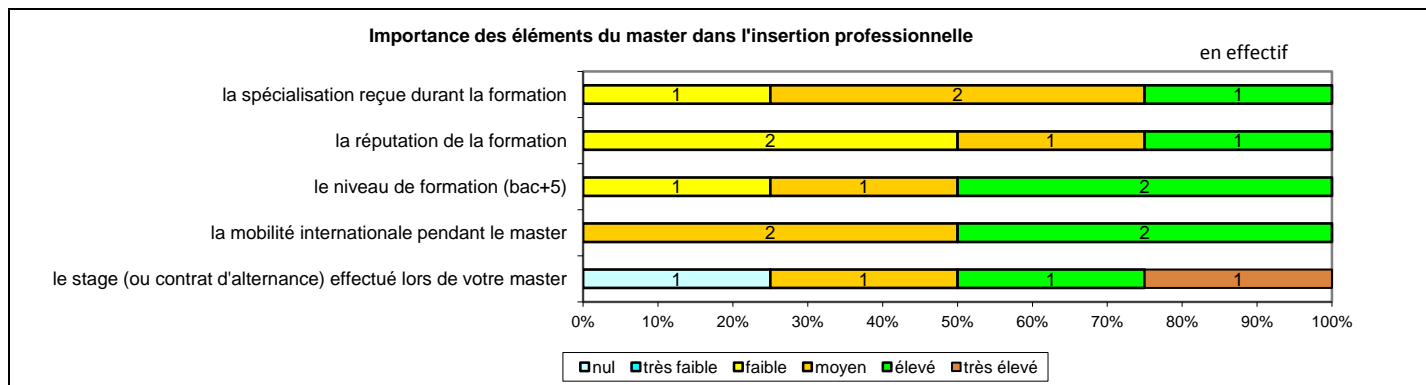
Caractéristiques	Promotion 2008 (N=4)
Durée moyenne de recherche du 1 ^{er} emploi	6,2 mois
Nombre moyen d'emploi occupé	1,7
Nature de l'entreprise ¹	1 en petite entreprise 1 en moyenne entreprise 2 en Grande entreprise
Nombre de diplômés « En emploi stable »	3
Nombre de diplômés « En emploi de type cadre »	1
Nombre de diplômés « En emploi de type intermédiaire »	2
Nature de l'emploi	3 à plein temps
Salaire moyen net mensuel	13667
Salaire médian net mensuel	1400
Situation géographique	1 en Alsace, 1 en Nord pas de Calais, 1 en Provence Alpes Côte d'Azur, 1 en Grèce
Attractivité de la région Centre	2 originaires de la région Centre et travaillant dans une autre région



Origine emploi	N=4
Suite à une candidature spontanée	2
Par Pôle emploi (anciennement ANPE) ou autres organismes	1
Forums ou salon	1

Perception emploi	N=4
Correspond à votre niveau de qualification	2
Est en dessous de votre niveau de qualification	2

¹ On qualifie de « Petite entreprise » une entreprise de moins de 50 salariés ou de « Grande entreprise » une de 500 salariés et plus.



Sexe	Régime	Finalité	Parcours	Activité de l'entreprise	Dépt	Intitulé poste	Type de contrat	Tranche Revenu net mensuel
F	F Initiale	Pro	SSS ¹	Commerce, réparation d'automobiles et de motocycles	59	Employé de magasin	CDI	De 1000 à 1500
F	F Initiale	Pro	SSS	Lycée	99	Professeur de Physique-Chimie (temps partiel, 67%)	CDI	De 500 à 1000
F	F Initiale	Pro	ESS ²	Fabrication et développement de produits cosmétiques	06	Technicienne supérieure au laboratoire R&D	CDI	De 1500 à 2000
H	F Initiale	Pro	SSS	Laboratoire de recherche Pharmaceutique	67	Technicien chimiste	CDD	De 1000 à 1500

Tab 50: Métiers et salaires des diplômés de Master Chimie combinatoire et conception de médicaments

¹ SSS : Aucune poursuite ou reprise d'études

² ESS : Une année immédiate de poursuite d'études

Master Conception, synthèse et analyse des molécules bioactives

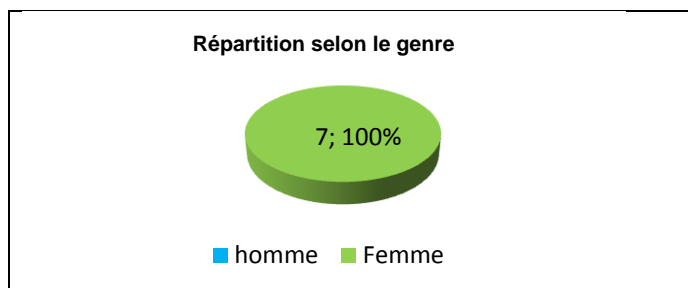
Taux brut de répondants : 58,3% (taux net : 77,8%)

Diplôme d'accès au Master et régime d'inscription

Sur les 7 diplômées ayant répondu à l'enquête, quatre sont titulaires d'une Maîtrise ou du diplôme intermédiaire au master.

L'ensemble des répondantes était inscrit en formation initiale.

L'âge moyen est de 25,9 ans, l'étendue allant de 25 à 27 ans.



Situation au 1^{er} décembre 2010

Au 1^{er} décembre 2010, l'ensemble des diplômées de ce master à finalité recherche est en poursuite d'études. Parmi ces répondantes, cinq ont effectué trois années immédiates de poursuite d'études pour un doctorat en Chimie et quatre bénéficient d'un contrat spécifique au doctorat, la cinquième ne le précisant pas mais se déclare en emploi en tant que doctorante vacataire. Une autre immédiatement après son master a fait un autre master ingénierie chimique, puis en 2010 a repris ses études pour une formation d'attaché de recherche clinique, elle déclare n'occuper aucun emploi. La septième a repris ses études en 2009, elle est en 2^{ème} année de doctorat en modélisation moléculaire et se déclare en emploi en CDD en tant que doctorante.

Master Stratégies et qualité en chimie analytique

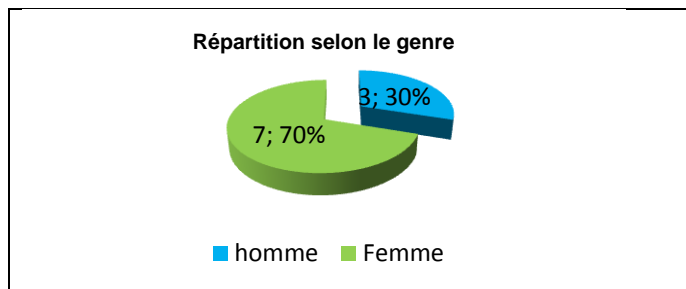
Taux brut de répondants : 71,4% (taux net : 71,4%)

Diplôme d'accès au Master et régime d'inscription

Sur les 10 diplômés ayant répondu à l'enquête, 9 sont titulaires d'une Maîtrise ou du diplôme intermédiaire au master.

L'ensemble des répondants était inscrit en formation initiale.

L'âge moyen est de 25,5 ans, l'étendue allant de 25 à 28 ans.



Situation au 1^{er} décembre 2010

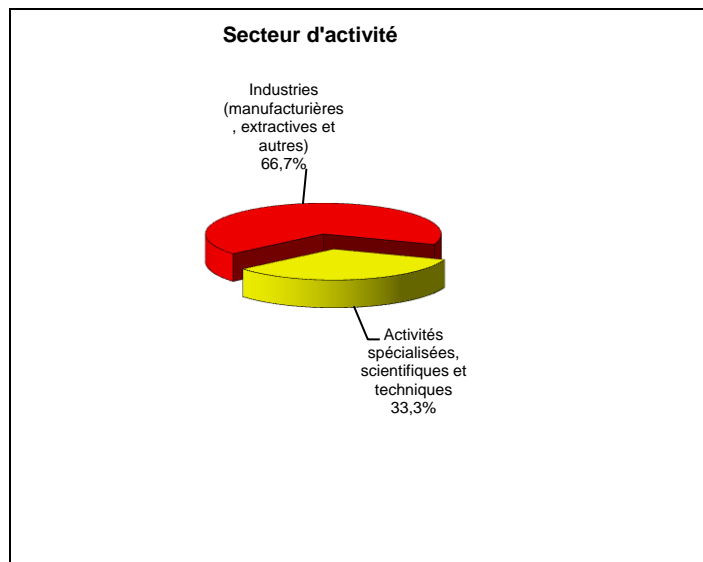
Au 1^{er} décembre 2010, six diplômés sont en emploi salarié ou indépendant (aucune poursuite ou reprise d'études), trois sont sans emploi et en recherche d'emploi et un est en poursuite d'études. Cette personne a connu trois années immédiates d'études, elle est au 1^{er} décembre 2010 en 3^{ème} année de doctorat de Spectrométrie de masse et bénéficie d'un contrat spécifique au doctorat.

Les trois répondants sans emploi sont à la recherche d'un nouvel emploi suite à une fin de contrat, deux n'ont effectué aucune poursuite ou reprise d'études et recherchent depuis juin et septembre 2010 ; le troisième a connu une année de reprise d'études pour une préparation au CAPES externe de Physique-Chimie et recherche depuis décembre 2010.

En emploi salarié au 1^{er} décembre 2010 – Activité principale

Caractéristiques de l'emploi occupé

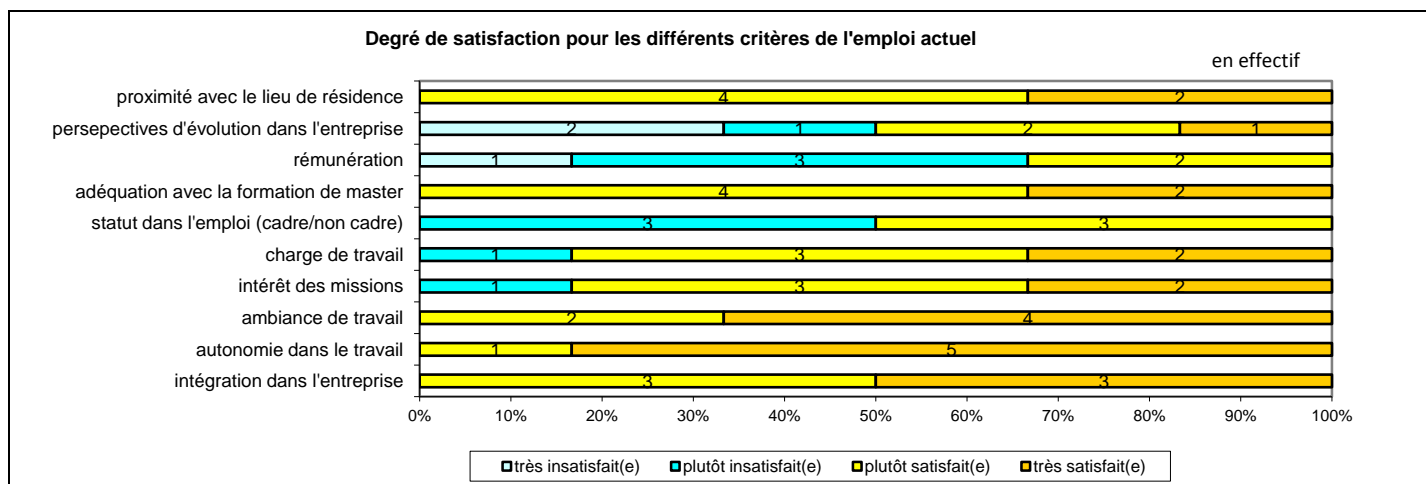
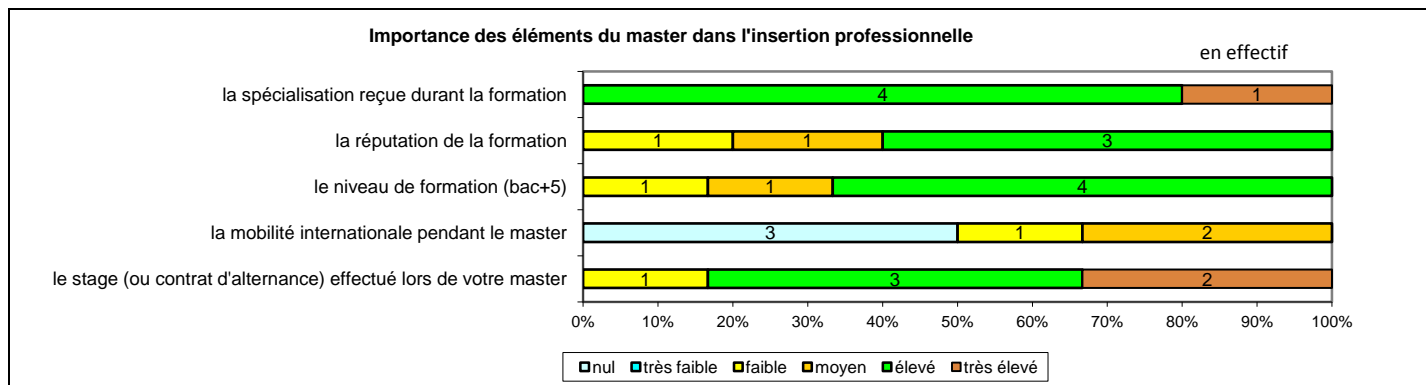
Caractéristiques	Promotion 2008 (N=6)
Durée moyenne de recherche du 1 ^{er} emploi	4,5 mois
Nombre moyen d'emploi occupé	1,7
Nature de l'entreprise ¹	2 en Petite entreprise 2 en Moyenne entreprise 2 en Grande entreprise
Nombre de diplômés « En emploi stable »	3
Nombre de diplômés « En emploi de type cadre »	2
Nombre de diplômés « En emploi de type intermédiaire »	2
Nature de l'emploi	6 à plein temps
Salaire moyen net mensuel	1647
Salaire médian net mensuel	1550
Situation géographique	3 en Région Centre 1 en Ile de France 1 en Bretagne 1 en Pays de la Loire
Attractivité de la région Centre	3 originaires de la région Centre et y travaillant, 1 originaire de la région Centre et travaillant en Ile de France



Origine emploi	N=6
Suite à une candidature spontanée	3
Suite à la réussite d'un concours	1
Grâce à des relations personnelles (réseau)	1
Suite à un dépôt de CV en ligne	1

Perception emploi	N=6
Correspond à votre niveau de qualification	3
Est en dessous de votre niveau de qualification	3

¹ On qualifie de « Petite entreprise » une entreprise de moins de 50 salariés ou de « Grande entreprise » une de 500 salariés et plus.



Sexe	Régime	Finalité	Parcours	Activité de l'entreprise	Dépt	Intitulé poste	Type de contrat	Tranche Revenu net mensuel
F	F Initiale	Pro	SSS ¹	Recherche médicale (INSERM)	29	Ingénieur d'études	CDD	De 1500 à 2000
F	F Initiale	Pro	SSS	Industrie pharmaceutique	37	Analyste de laboratoire	Intérim	De 1500 à 2000
H	F Initiale	Pro	SSS	Industrie pharmaceutique	72	Technicien Développement Analytique	Intérim	De 1500 à 2000
F	F Initiale	Pro	SSS	Cosmétiques	28	Assistante recherche et développement	CDI	De 1500 à 2000
H	F Initiale	Pro	SSS	Agronomie (INRA)	78	Ingénieur d'études	Fonctionnaire	De 1500 à 2000
F	F initiale	Pro	SSS	Industrie pharmaceutique	28	Assistante qualité	CDI	De 1500 à 2000

Tab 51: Métiers et salaires des diplômés de Master Stratégies et qualité en chimie analytique

¹ SSS : Aucune poursuite ou reprise d'études

Master Electronique, signal et microsystemes

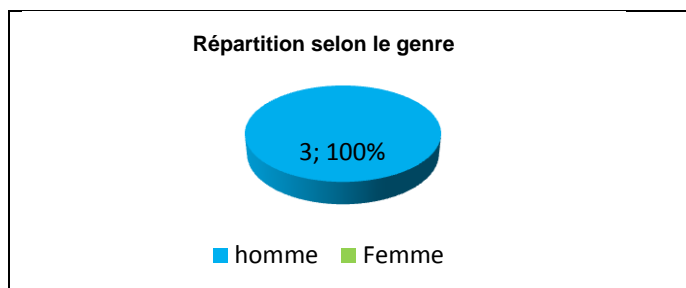
Taux brut de répondants : 75,0% (taux net : 75,0%)

Diplôme d'accès au Master et régime d'inscription

Sur les 3 diplômés ayant répondu à l'enquête, tous sont titulaires d'une Maîtrise ou du diplôme intermédiaire au master.

L'ensemble des répondants était inscrit en formation initiale.

L'âge moyen est de 27,0 ans, l'étendue allant de 26 à 28 ans.



Situation au 1^{er} décembre 2010

Au 1^{er} décembre 2010, un diplômé de ce master à finalité recherche est en emploi salarié ou indépendant (aucune poursuite ou reprise d'études) et deux sont en poursuite d'études. Ces personnes ont connu trois années immédiates d'études, elles sont au 1^{er} décembre 2010 en 3^{ème} année de doctorat et bénéficient d'un contrat spécifique au doctorat.

Agé de 27 ans et originaire de la région Centre, le diplômé en emploi au 1^{er} décembre 2010 occupe un poste de commercial en assurances en CDI dans la région Centre avec un revenu compris entre 1500 et 2000 euros.

Master Chimie de la combustion et de l'atmosphère

Taux brut de répondants : 100% (taux net : 100%)

Un diplômé pour ce Master à finalité recherche, il a répondu à l'enquête, titulaire d'une Maîtrise ou du diplôme intermédiaire au master, il était inscrit en formation initiale. Agé de 25 ans et originaire de la région Centre, il est au 1^{er} décembre 2010, en 3^{ème} année de Doctorat en combustion et bénéficie d'un contrat spécifique au doctorat.

Master Combustion, pollution et risques environnementaux

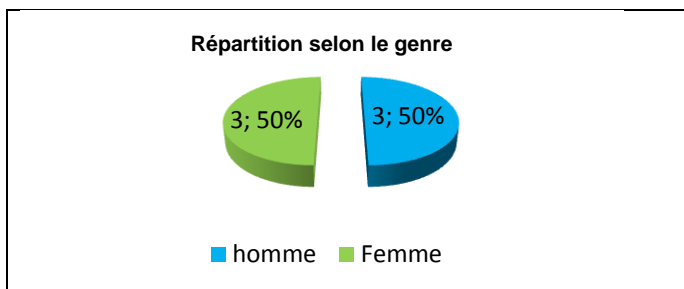
Taux brut de répondants : 66,7% (taux net : 75,0%)

Diplôme d'accès au Master et régime d'inscription

Sur les 6 diplômés ayant répondu à l'enquête, tous sont titulaires d'une Maîtrise ou du diplôme intermédiaire au master.

Cinq répondants étaient inscrits en formation initiale et un en formation continue.

L'âge moyen est de 27,0 ans, l'étendue allant de 25 à 32 ans.



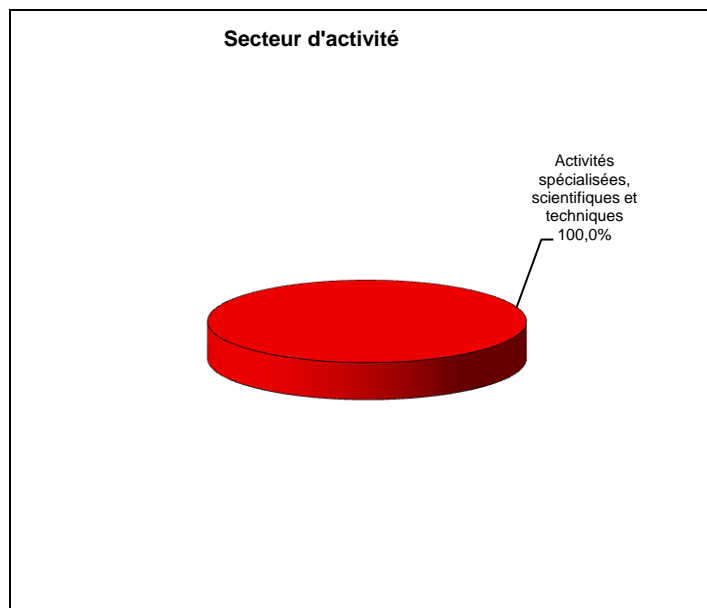
Situation au 1^{er} décembre 2010

Au 1^{er} décembre 2010, tous les diplômés sont en emploi salarié ou indépendant (aucune poursuite ou reprise d'études).

En emploi salarié au 1^{er} décembre 2010 – Activité principale

Caractéristiques de l'emploi occupé

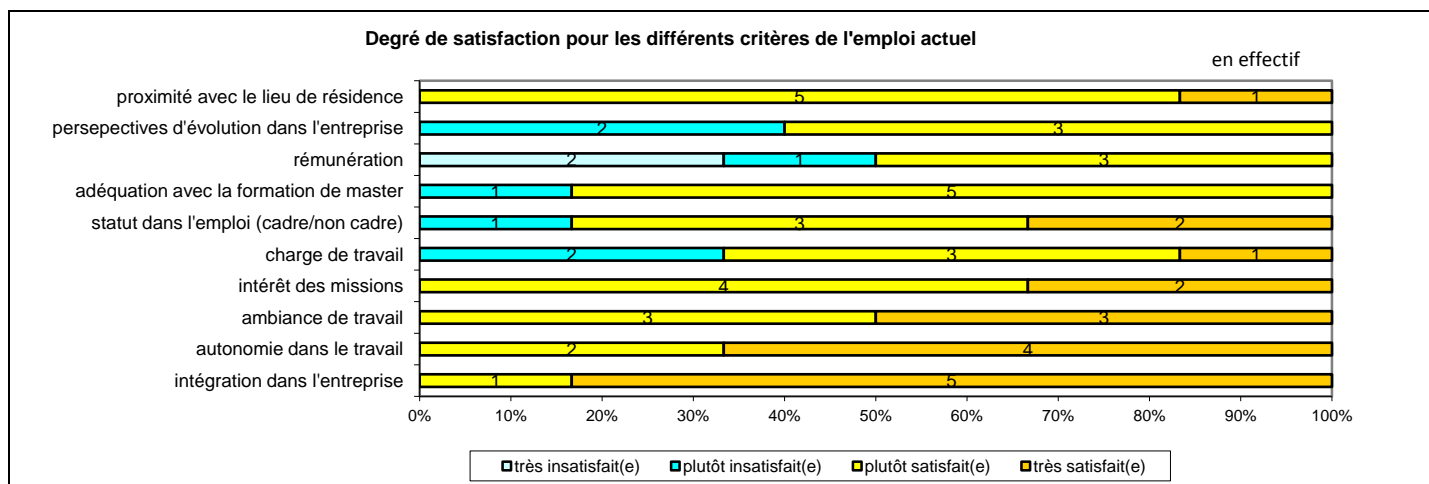
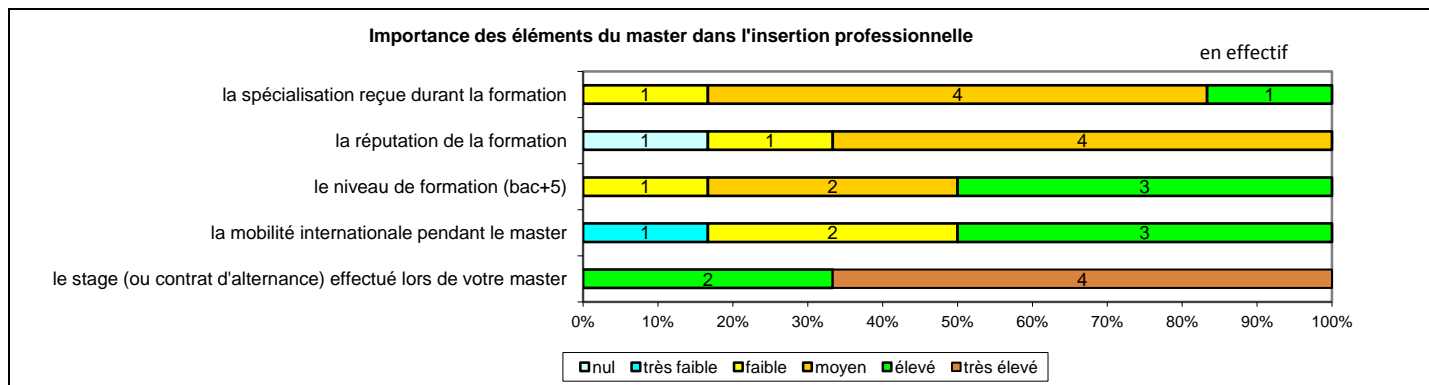
Caractéristiques	Promotion 2008 (N=6)
Durée moyenne de recherche du 1 ^{er} emploi	4,2 mois
Nombre moyen d'emploi occupé	1,5
Nature de l'entreprise ¹	1 en Petite entreprise 4 en Moyenne entreprise 1 en Grande entreprise
Nombre de diplômés « En emploi stable »	6
Nombre de diplômés « En emploi de type cadre »	6
Nature de l'emploi	6 à plein temps
Salaire moyen net mensuel	2525
Salaire médian net mensuel	1950
Situation géographique	1 en Région Centre, 2 en Ile de France, 1 en Auvergne, 1 en Lorraine, 1 en Suisse
Attractivité de la région Centre	3 originaires de la région Centre et travaillant dans une autre région dont 1 en Ile de France, 1 originaire d'une autre région et travaillant en région Centre



Origine emploi	N=6
Suite à un stage	2
Grâce à des relations personnelles (réseau)	2
Suite à une candidature spontanée	1
En réponse à une annonce hors Pôle emploi (presse, Internet...)	1

Perception emploi	N=6
Correspond à votre niveau de qualification	5
Est au-dessus de votre niveau de qualification	1

¹ On qualifie de « Petite entreprise » une entreprise de moins de 50 salariés ou de « Grande entreprise » une de 500 salariés et plus.



Sexe	Régime	Finalité	Parcours	Activité de l'entreprise	Dépt	Intitulé poste	Type de contrat	Tranche Revenu net mensuel
H	F Initiale	Pro	SSS ¹	Ingénierie/bureau d'études environnement	91	Ingénieur environnement	CDI	-
H	F Initiale	Pro	SSS	Sciences du sol et du sous-sol (BRGM)	45	Ingénieur environnement	CDI	De 2000 à 2500
F	F Initiale	Pro	SSS	Bureau d'études	54	Ingénieur environnement / chargée de projets	CDI	-
F	F Initiale	Pro	SSS	Bureau d'études	99	Ingénieur en environnement	CDI	De 4500 à 5000
H	F Initiale	Pro	SSS	Bureau d'étude santé publique et santé au travail	91	Chargé d'affaire Hygiène Industriel	CDI	De 1500 à 2000
F	F Continue	Pro	SSS	Analyse, essais et inspections techniques	63	Chargée d'affaires HSE	CDI	De 1500 à 2000

Tab 52: Métiers et salaires des diplômés de Master Combustion, pollution et risques environnementaux

¹ SSS : Aucune poursuite ou reprise d'études

Master Fluides, énergétique et application

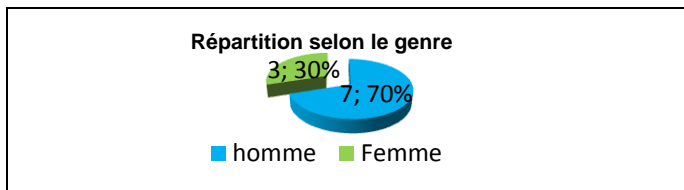
Taux brut de répondants : 76,9% (taux net : 76,9%)

Diplôme d'accès au Master et régime d'inscription

Sur les 10 diplômés ayant répondu à l'enquête, neuf étaient parallèlement en école d'ingénieur dont cinq à l'université d'Orléans.

L'ensemble des répondants était inscrit en formation initiale.

L'âge moyen est de 24,4ans, l'étendue allant de 24 à 27 ans.



Situation au 1^{er} décembre 2010

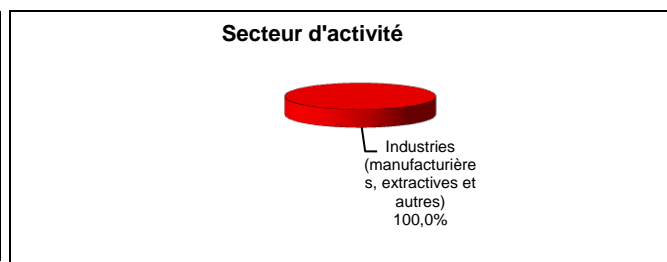
Au 1^{er} décembre 2010, deux des diplômés sont en emploi salarié ou indépendant, sept se déclarent en poursuite d'études et un sans emploi et en recherche d'un nouvel emploi suite à une fin de contrat depuis novembre 2010 (aucune poursuite ou reprise d'études).

Parmi les diplômés en poursuite d'études, six sont en 3^{ème} année de doctorat (2 Energétique, 1 combustion,, 1 Mécanique, 1 Mécanique énergétique, 1 Génie civil) et bénéficient d'un contrat spécifique au doctorat dont un déclare occuper un poste d'ingénieur d'études en CDD. Le septième a connu deux années de reprise d'études pour une spécialisation en énergie et motorisation et déclare n'exercer aucun emploi.

En emploi salarié au 1^{er} décembre 2010 – Activité principale

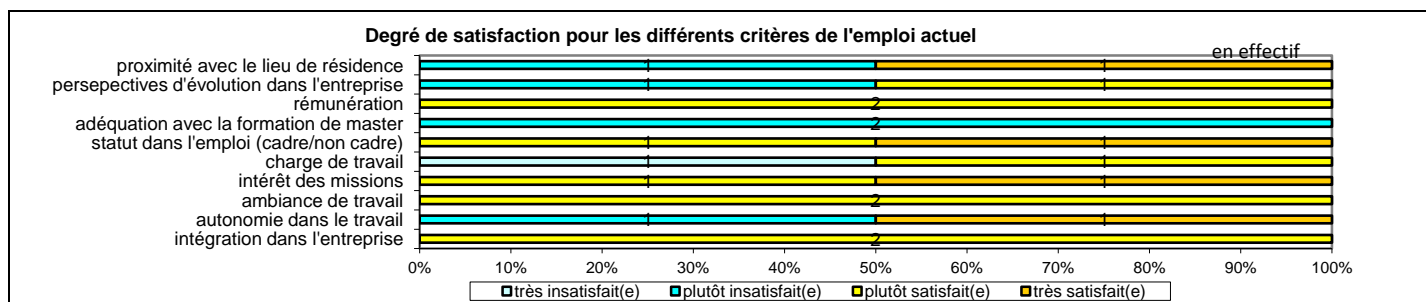
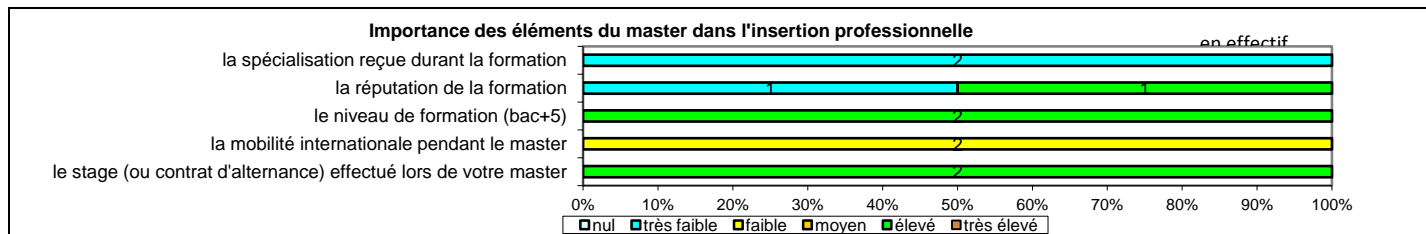
Caractéristiques de l'emploi occupé

Caractéristiques	Promotion 2008 (N=2)
Durée moyenne de recherche du 1 ^{er} emploi	4,5 mois
Nombre moyen d'emploi occupé	1
Nature de l'entreprise ¹	2 en Grande entreprise
Nombre de diplômés « En emploi stable »	2
Nombre de diplômés « En emploi de type cadre »	2
Nature de l'emploi	2 à plein temps
Situation géographique	2 en Ile de France
Attractivité de la région Centre	2 originaires de la région Centre et travaillant en Ile de France



Origine emploi	N=2
Suite à un stage	1
Suite à un dépôt de CV en ligne	1

Perception emploi	N=2
Correspond à votre niveau de qualification	2



Sexe	Régime	Finalité	Parcours	Activité de l'entreprise	Dépt	Intitulé poste	Type de contrat	Tranche Revenu net mensuel
H	F initiale	Recherche	SSS ²	Fabrication et vente de composants, systèmes intégrés et modules pour automobiles et poids lourds	95	Ingénieur recherche et développement	CDI	De 2000 à 2500
F	F initiale	Recherche	SSS	Métallurgie	78	Responsable technique	CDI	-

Tab 53: Métiers et salaires des diplômés de Master Fluides, énergétique et application

¹ On qualifie de « Petite entreprise » une entreprise de moins de 50 salariés ou de « Grande entreprise » une de 500 salariés et plus.

² SSS : Aucune poursuite ou reprise d'études à l'issue du Master

Master Procédés, plasmas et environnement spatial

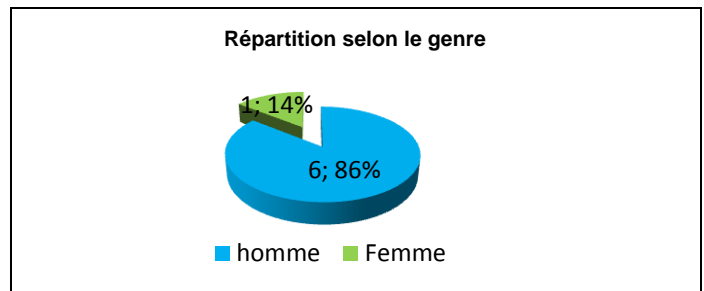
Taux brut de répondants : 87,5% (taux net : 87,5%)

Diplôme d'accès au Master et régime d'inscription

Sur les 7 diplômés ayant répondu à l'enquête, 5 étaient inscrits parallèlement en école d'ingénieur à l'université d'Orléans.

L'ensemble des répondants était inscrit en formation initiale.

L'âge moyen est de 25,7 ans, l'étendue allant de 24 à 30 ans.



Situation au 1^{er} décembre 2010

Au 1^{er} décembre 2010, un diplômé de ce master à finalité recherche est en emploi salarié ou indépendant et six sont en poursuite d'études. Cinq personnes ont connu trois années immédiates d'études, elles sont au 1^{er} décembre 2010 en 3^{ème} année de doctorat et bénéficient d'un contrat spécifique au doctorat : 2 doctorat Physique dont un avec un poste d'ingénieur en CDD, 1 doctorat d'Astrophysique aux Etats-Unis, 1 doctorat Energétique dans le cadre d'un contrat CIFRE, 1 doctorat Génie électrique avec un poste d'ingénieur doctorant en CDD. Le sixième est en 2^{ème} année Sciences des matériaux au Luxembourg et bénéficie également d'un contrat spécifique au doctorat (deux années de reprise d'études).

Agé de 25 ans et originaire du Languedoc Roussillon, le diplômé en emploi au 1^{er} décembre 2010 occupe un poste d'ingénieur projet dans une entreprise de travaux publics en CDI dans la région Centre avec un revenu compris entre 1500 et 2000 euros. Il a effectué une année de reprise d'études en 2009 pour une préparation au CAPES de Mathématiques.

Master Expertise, métrologie, diagnostic

Taux brut de répondants : 66,7% (taux net : 66,7%)

Deux répondants pour ce Master à finalité Recherche, l'un titulaire d'une Maîtrise ou du diplôme intermédiaire au master et l'autre d'un autre master, ils étaient inscrits en formation initiale. Un homme et une femme, âgés de 25 et 26 ans et originaire de la région Centre et de Bourgogne, ils sont au 1^{er} décembre 2010, en 3^{ème} année de Doctorat Physique et bénéficient d'un contrat spécifique au doctorat.

Master Expertise, métrologie, sûreté de l'environnement et du milieu industriel

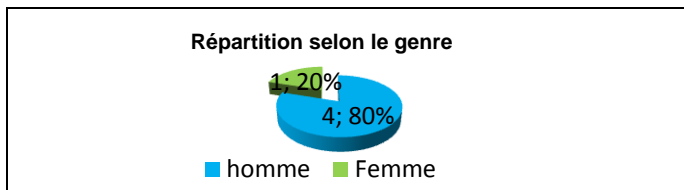
Taux brut de répondants : 41,7% (taux net : 50,0%)

Diplôme d'accès au Master et régime d'inscription

Sur les 5 diplômés ayant répondu à l'enquête, tous étaient titulaires d'une maîtrise ou du diplôme intermédiaire au master.

L'ensemble des répondants était inscrit en formation initiale.

L'âge moyen est de 29,2ans, l'étendue allant de 26 à 36 ans.



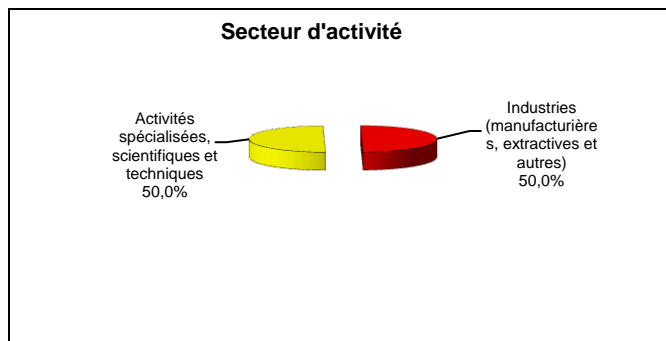
Situation au 1^{er} décembre 2010

Au 1^{er} décembre 2010, deux des diplômés sont en emploi salarié ou indépendant (aucune poursuite ou reprise d'études) et trois sont sans emploi et en recherche d'emploi. Deux n'ont effectué aucune poursuite ou reprise d'études, l'un recherche un premier emploi depuis septembre 2009 et l'autre un nouvel emploi suite à une fin de contrat depuis juin 2010.

En emploi salarié au 1^{er} décembre 2010 – Activité principale

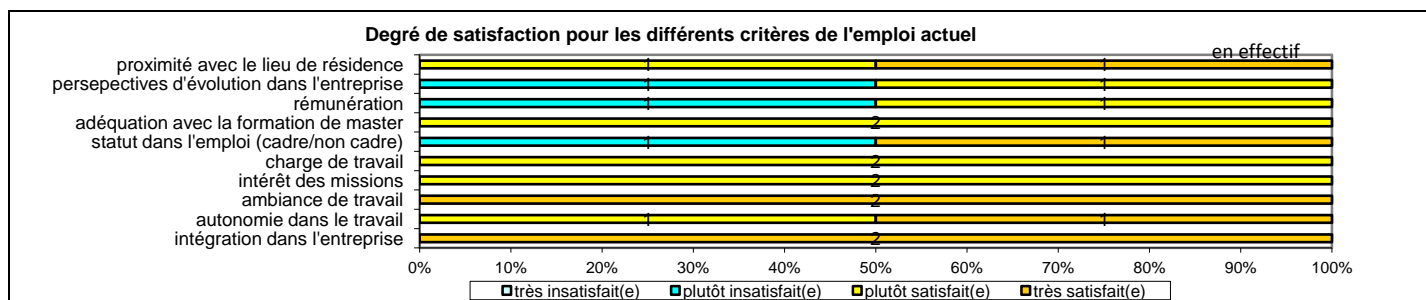
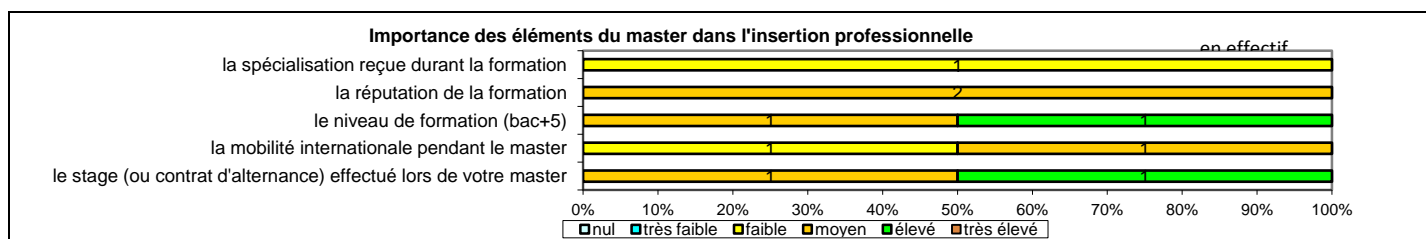
Caractéristiques de l'emploi occupé

Caractéristiques	Promotion 2008 (N=2)
Durée moyenne de recherche du 1 ^{er} emploi	6,0 mois
Nombre moyen d'emploi occupé	1
Nature de l'entreprise ¹	1 en Moyenne entreprise 1 en Grande entreprise
Nombre de diplômés « En emploi stable »	2
Nombre de diplômés « En emploi de type cadre »	1
Nombre de diplômés « En emploi de type intermédiaire »	1
Nature de l'emploi	2 à plein temps
Situation géographique	1 en région Centre, 1 en Ile de France
Attractivité de la région Centre	1 originaire de la région Centre et y travaillant, 1 originaire de la région Centre et travaillant en Ile de France



Origine emploi	N=2
Par Pôle emploi (anciennement ANPE) ou autres organismes	1
En réponse à une annonce hors Pôle emploi (presse, internet...)	1

Perception emploi	N=2
Correspond à votre niveau de qualification	1
Est en dessous de votre niveau de qualification	1



Sexe	Régime	Finalité	Parcours	Activité de l'entreprise	Dépt	Intitulé poste	Type de contrat	Tranche Revenu net mensuel
H	F initiale	Pro	SSS ²	Ingénierie documentaire	18	Rédacteur technique en ingénierie documentaire	CDI	De 1500 à 2000
H	F initiale	Pro	SSS	Défense	92	Responsable étude sûreté de fonctionnement	CDI	De 2000 à 2500

Tab 54: Métiers et salaires des diplômés de Master Expertise, métrologie, sûreté de l'environnement et du milieu industriel

¹ On qualifie de « Petite entreprise » une entreprise de moins de 50 salariés ou de « Grande entreprise » une de 500 salariés et plus.

² SSS : Aucune poursuite ou reprise d'études à l'issue du Master

Master Géomatique et gestion des territoires

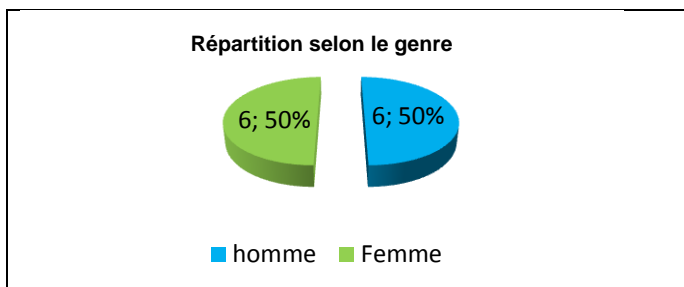
Taux brut de répondants : 80,0% (taux net : 80,0%)

Diplôme d'accès au Master et régime d'inscription

Sur les 12 diplômés ayant répondu à l'enquête, tous sont titulaires d'une Maîtrise ou du diplôme intermédiaire au master.

Dix des répondants étaient inscrits en formation initiale et deux en formation continue.

L'âge moyen est de 28,7 ans, l'étendue allant de 24 à 48 ans.



Situation au 1^{er} décembre 2010

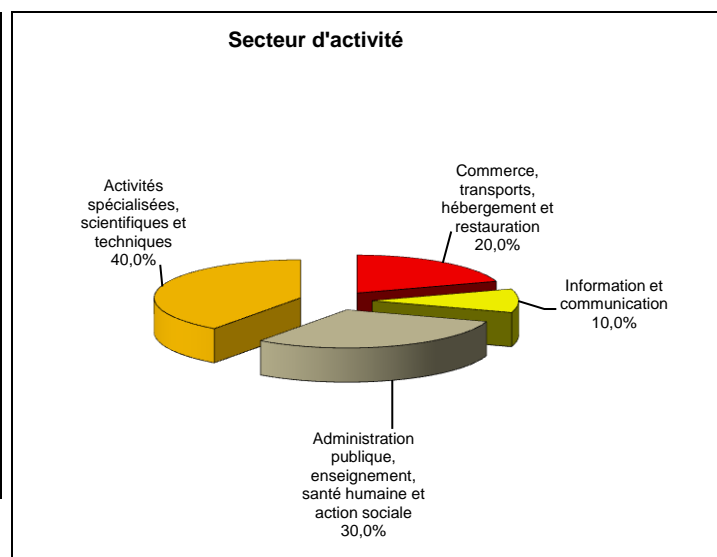
Au 1^{er} décembre 2010, dix des diplômés sont en emploi salarié ou indépendant et deux sont sans emploi et en recherche d'emploi. Tous deux sont en recherche d'un nouvel emploi suite à une fin de contrat depuis septembre et décembre 2010. L'un deux a déclaré une année de reprise d'études en 2009 pour une formation en tant qu'assistant cartographe.

Quatre diplômés en emploi ont déclaré avoir poursuivi ou repris des études. Pour trois d'entre ce sont des préparations à des concours : concours d'ingénieur territorial spécialité informatique et réseau ou de la fonction publique et concours de technicien supérieur territorial. Le premier occupe un poste de chargé de mission SIG en tant qu'ingénieur territorial stagiaire, le deuxième est chargé d'études en géomatique en CDI et le troisième est administrateur BDD en CDD. Le quatrième en emploi a connu une année immédiate de poursuite d'études pour une maîtrise en sciences géomatique au Canada et est technicien fonctionnaire en géomatique.

En emploi salarié au 1^{er} décembre 2010 – Activité principale

Caractéristiques de l'emploi occupé

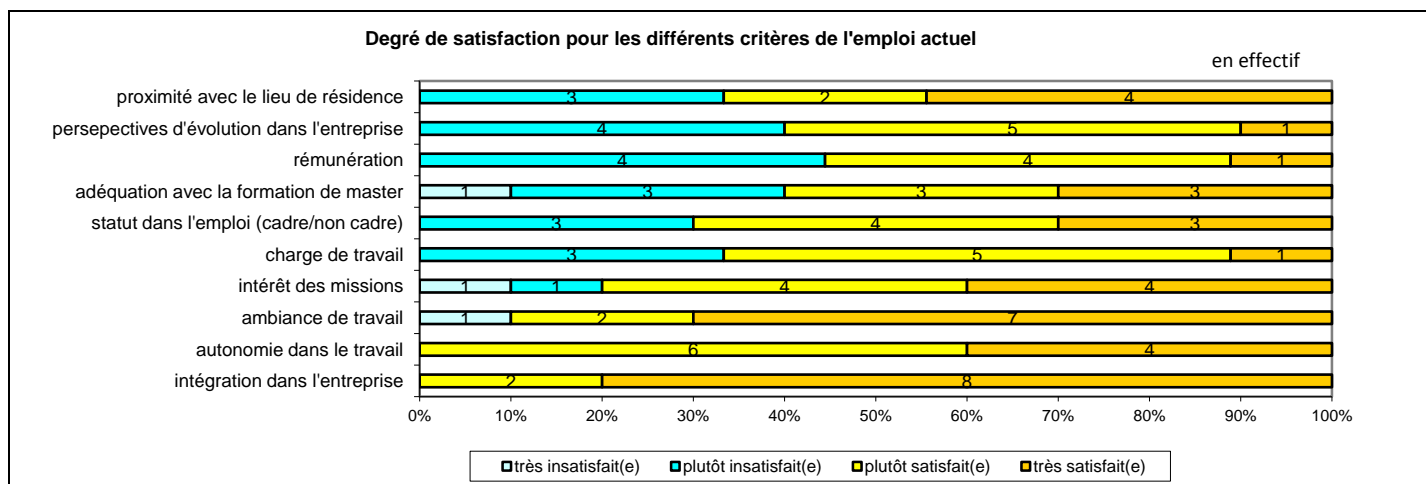
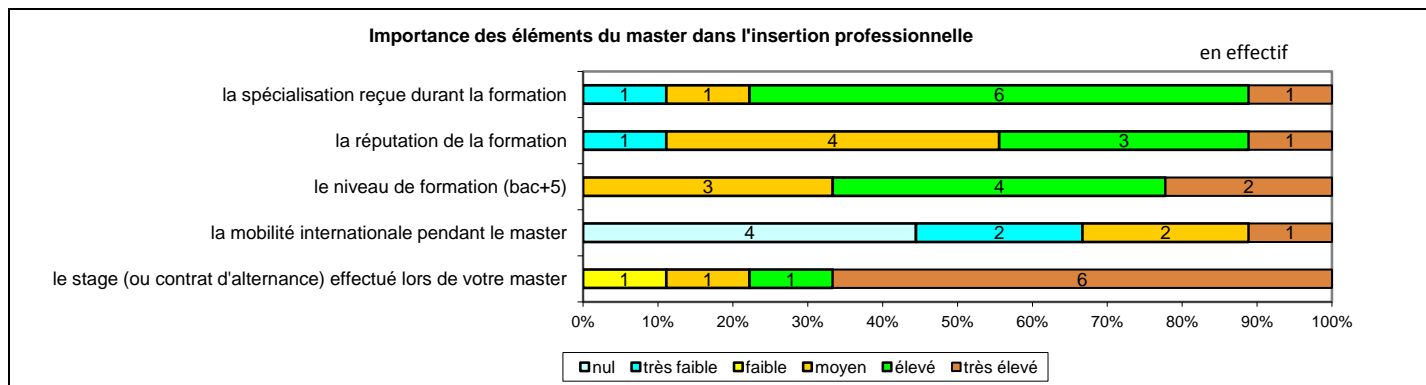
Caractéristiques	Promotion 2008 (N=10)
Durée moyenne de recherche du 1 ^{er} emploi	5,1 mois
Nombre moyen d'emploi occupé	1,2
Nature de l'entreprise ¹	4 en Petite entreprise, 2 en Moyenne entreprise, 4 en Grande entreprise
Nombre de diplômés « En emploi stable »	9
Nombre de diplômés « En emploi de type cadre »	5
Nombre de diplômés « En emploi de type intermédiaire »	5
Nature de l'emploi	8 à plein temps
Salaire moyen net mensuel	1823
Salaire médian net mensuel	1805
Situation géographique	3 en Région Centre, 3 en Ile de France, 1 en Alsace, 1 en Nord Pas de calais, 1 au Canada, 1 en Suisse
Attractivité de la région Centre	3 originaires de la région Centre et y travaillant



Origine emploi	N=10
Suite à un stage	5
En réponse à une annonce hors Pôle emploi (presse, Internet...)	1
Grâce à des relations personnelles (réseau)	1
Suite à une candidature spontanée	1
Suite à une mission d'intérim ou un CDD	1
Suite à un dépôt de CV en ligne	1

Perception emploi	N=10
Correspond à votre niveau de qualification	5
Est en dessous de votre niveau de qualification	4
Est au-dessus de votre niveau de qualification	1

¹ On qualifie de « Petite entreprise » une entreprise de moins de 50 salariés ou de « Grande entreprise » une de 500 salariés et plus.



Sexe	Régime	Finalité	Parcours	Activité de l'entreprise	Dépt	Intitulé poste	Type de contrat	Tranche Revenu net mensuel
H	F Initiale	Pro	SSS ¹	Assure un rôle d'intégrateur (informatique)	75	Développeur SIG	CDI	De 1500 à 2000
F	F Initiale	Pro	SSS	Marketing	75	Consultante en géographie décisionnelle	CDI	De 2000 à 2500
F	F Initiale	Pro	ESS ²	Agence de l'eau	45	Chargé de mission en géomatique	CDI	De 1500 à 2000
F	F Initiale	Pro	SSS	Bureau d'études	45	Chargée d'études en urbanisme et aménagement du territoire (temps partiel, 90%)	CDI	De 1500 à 2000
H	F Initiale	Pro	SES ³	Aménagement du territoire et urbanisme	68	Chargé de mission SIG - Ingénieur Territorial Stagiaire	Fonctionnaire	De 1500 à 2000
H	F Initiale	Pro	SSE	Conseil général	28	Administrateur BDD	CDD	De 1500 à 2000
F	F Initiale	Pro	SSS	Vente de jouets	99	responsable adjoint dans un magasin (temps partiel, 75%)	CDI	
H	F Initiale	Pro	SSS	Transport ferroviaire	95	Concepteur SI - Développeur Cartographe	CDI	De 2000 à 2500
H	F Initiale	Pro	SSS	Ingénierie, études techniques	62	Chargé d'études - cartographe	CDI	De 1000 à 1500
F	F Initiale	Pro	ESS	Administration municipale	99	Technicien en géomatique	Fonctionnaire	De 1500 à 2000
F	F Continue	Pro	SSS	Bureau d'études	45	Chargée d'études en urbanisme et aménagement du territoire (temps partiel, 90%)	CDI	De 1500 à 2000

Tab 55: Métiers et salaires des diplômés de Master Géomatique et gestion des territoires

¹ SSS : Aucune poursuite ou reprise d'études

² ESS : Une année immédiate de poursuite d'études

³ SES et SSE : Une année de reprise d'études

Master Géosystèmes continentaux et géomatique

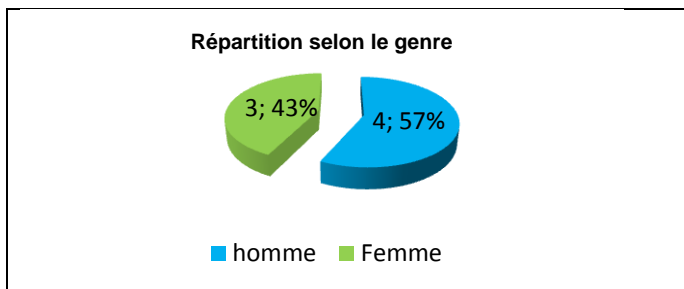
Taux brut de répondants : 70,0% (taux net : 77,8%)

Diplôme d'accès au Master et régime d'inscription

Sur les 7 diplômés ayant répondu à l'enquête, cinq sont titulaires d'une Maîtrise ou du diplôme intermédiaire au master.

Tous les répondants étaient inscrits en formation initiale.

L'âge moyen est de 25,9 ans, l'étendue allant de 25 à 26 ans.



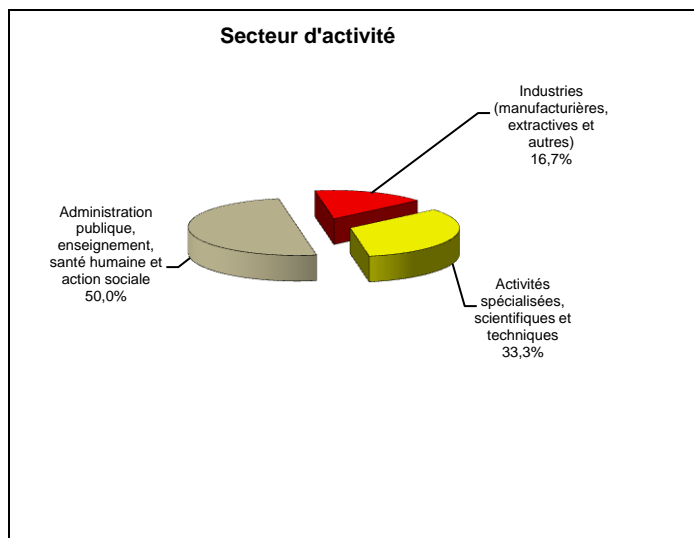
Situation au 1^{er} décembre 2010

Au 1^{er} décembre 2010, six des diplômés sont en emploi salarié ou indépendant et un est sans emploi et en recherche d'un premier emploi depuis octobre 2008 ; il n'a connu aucune poursuite ou reprise d'études depuis l'obtention du master.

En emploi salarié au 1^{er} décembre 2010 – Activité principale

Caractéristiques de l'emploi occupé

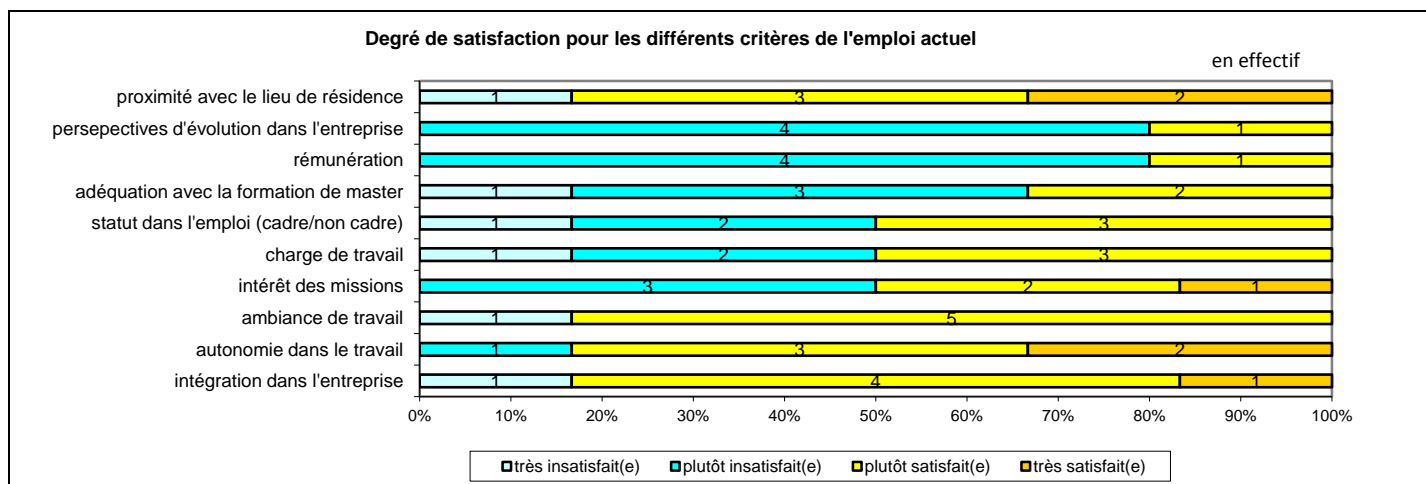
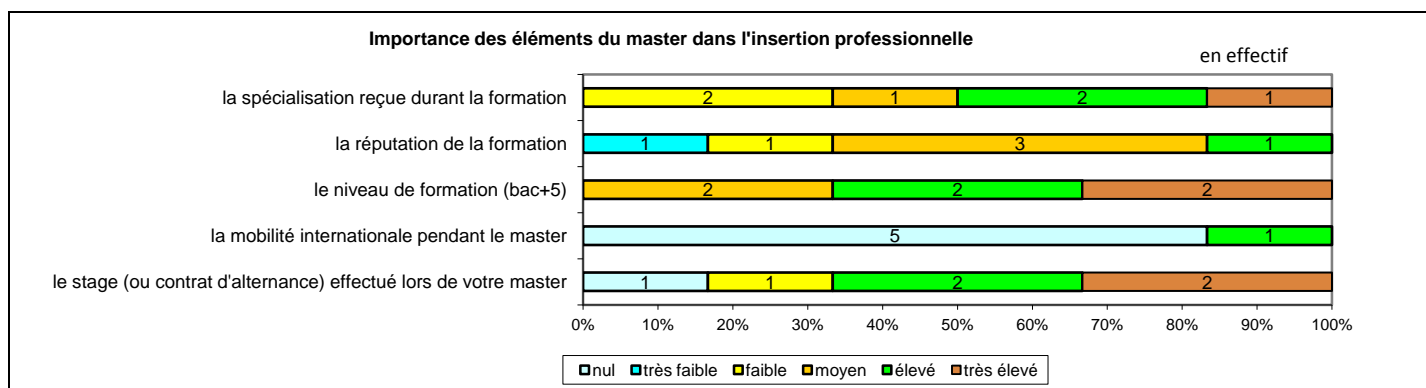
Caractéristiques	Promotion 2008 (N=6)
Durée moyenne de recherche du 1 ^{er} emploi	6,3 mois
Nombre moyen d'emploi occupé	2,3
Nature de l'entreprise ¹	2 en Petite entreprise 1 en Moyenne entreprise 3 en Grande entreprise
Nombre de diplômés « En emploi stable »	4
Nombre de diplômés « En emploi de type cadre »	4
Nombre de diplômés « En emploi de type intermédiaire »	2
Nature de l'emploi	6 à plein temps
Salaire moyen net mensuel	1781
Salaire médian net mensuel	1482
Situation géographique	1 en Région Centre, 2 en Ile de France, 1 en Lorraine, 1 en Pays de la Loire, 1 en Nouvelle Calédonie
Attractivité de la région Centre	1 originaire de la région Centre et y travaillant, 2 originaires de la région Centre et travaillant dans une autre région dont 1 en Ile de France



Origine emploi	N=6
Suite à un stage	1
Par Pôle emploi (anciennement ANPE) ou autres organismes	1
En réponse à une annonce hors Pôle emploi (presse, Internet...)	1
Suite à une mission d'intérim ou un CDD	1
Grâce à des relations personnelles (réseau)	1
Associations d'anciens élèves	1

Perception emploi	N=6
Correspond à votre niveau de qualification	4
Est en dessous de votre niveau de qualification	2

¹ On qualifie de « Petite entreprise » une entreprise de moins de 50 salariés ou de « Grande entreprise » une de 500 salariés et plus.



Sexe	Régime	Finalité	Parcours	Activité de l'entreprise	Dépt	Intitulé poste	Type de contrat	Tranche Revenu net mensuel
F	F Initiale	Pro	SSS ¹	Ingénierie de l'environnement	28	Ingénieur Chargée d'études Environnement	CDI	De 1000 à 1500
H	F Initiale	Pro	SSS	Enseignement supérieur (recherche en géographie)	72	Technicien de recherche et formation en représentation de données à référence spatiale	Fonctionnaire	De 1000 à 1500
F	F Initiale	Recherche	ESS ²	Ministère de la santé (agence régionale de santé)	88	Ingénieur du Génie Sanitaire	CDD	De 2000 à 2500
F	F Initiale	Pro	SSS	Direction de l'industrie, des mines et de l'énergie	98	Géologue géomaticien	Vacataire	De 1000 à 1500
H	F Initiale	Pro	SSS	Ingénierie, études techniques (Prestation de Service)	92	Ingénieur d'étude Géologie SIG	CDI	De 2500 à 3000
H	F Initiale	Pro	SSS	Producteur de silice	91	Laborantin	CDI	De 1500 à 2000

Tab 56: Métiers et salaires des diplômés de Master Géosystèmes continentaux et géomatique

¹ SSS : Aucune poursuite ou reprise d'études

² ESS : Une année immédiate de poursuite d'études

Master Ressources minérales et transferts lithosphériques

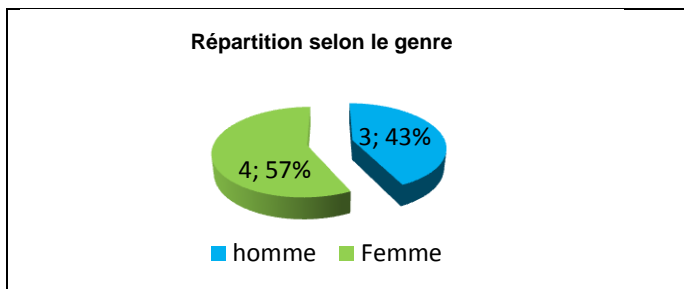
Taux brut de répondants : 43,7% (taux net : 50,0%)

Diplôme d'accès au Master et régime d'inscription

Sur les 7 diplômés ayant répondu à l'enquête, six sont titulaires d'une Maîtrise ou du diplôme intermédiaire au master.

Tous les répondants étaient inscrits en formation initiale.

L'âge moyen est de 25,7 ans, l'étendue allant de 24 à 28 ans.



Situation au 1^{er} décembre 2010

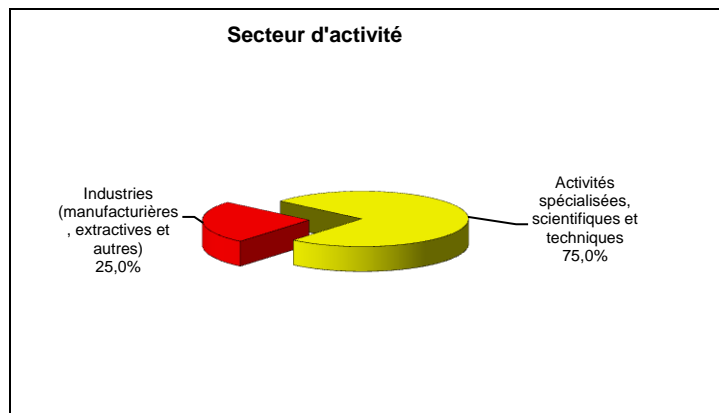
Au 1^{er} décembre 2010, quatre des diplômés sont en emploi salarié ou indépendant et trois sont en poursuite d'études. L'un d'eux a connu trois années immédiates de poursuite d'études, il est, au 1^{er} décembre 2010, en 3^{ème} année de doctorat de Géologie et bénéficie d'un contrat spécifique au doctorat. Les deux autres sont en 1^{ère} année de doctorat, l'un en Terre et enveloppe superficielle dans le cadre d'un contrat CIFRE et l'autre Géologie avec également un contrat spécifique au doctorat.

L'un des diplômés en emploi a effectué une année immédiate de poursuite d'études pour une formation Equipement protection et gestion de la montagne, il occupe un poste d'ingénieur environnement en CDD.

En emploi salarié au 1^{er} décembre 2010 – Activité principale

Caractéristiques de l'emploi occupé

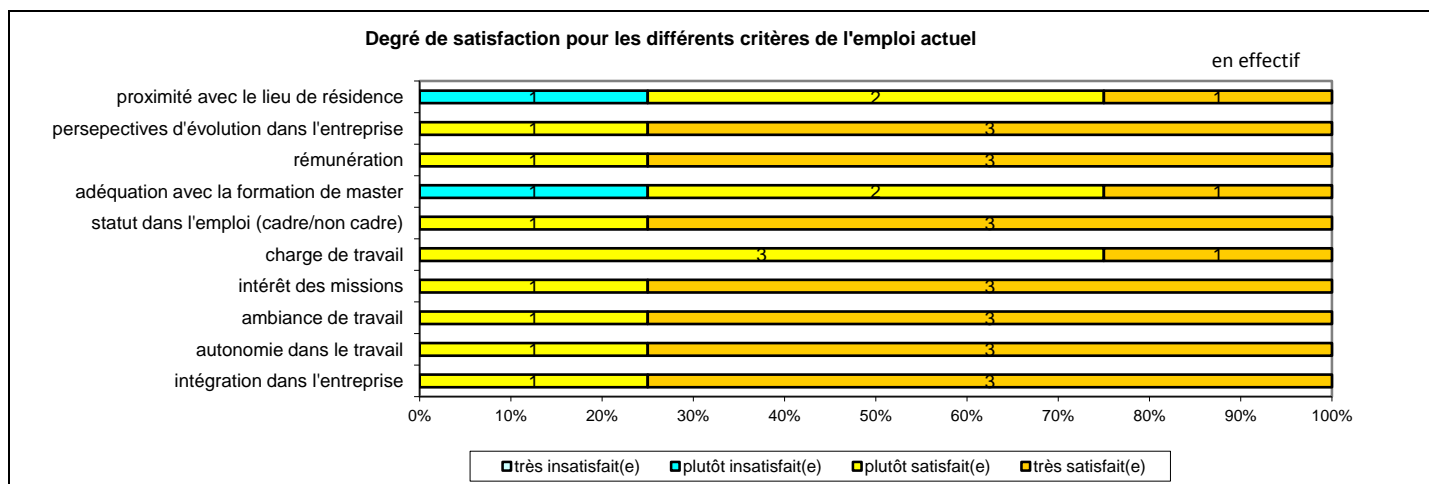
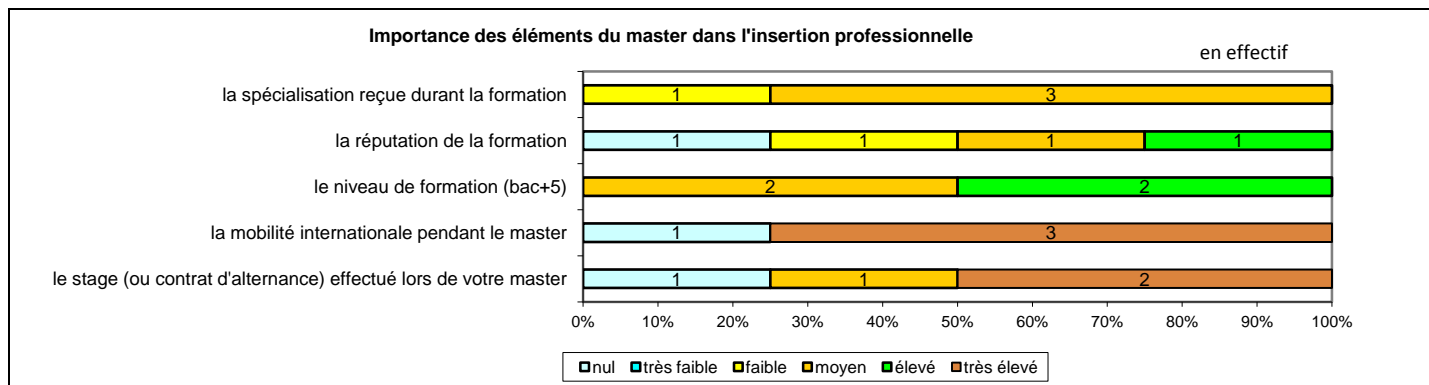
Caractéristiques	Promotion 2008 (N=4)
Durée moyenne de recherche du 1 ^{er} emploi	4,2 mois
Nombre moyen d'emploi occupé	1,2
Nature de l'entreprise ¹	2 en Petite entreprise 2 en Grande entreprise
Nombre de diplômés « En emploi stable »	1
Nombre de diplômés « En emploi de type cadre »	4
Nature de l'emploi	4 à plein temps
Salaire moyen net mensuel	2483
Salaire médian net mensuel	2400
Situation géographique	1 en Ile de France, 1 en Bourgogne, 1 au Canada, 1 au Suriname
Attractivité de la région Centre	1 originaire de la région Centre et travaillant en Ile de France



Origine emploi	N=4
Suite à un stage	2
Grâce à des relations personnelles (réseau)	1
En réponse à une annonce hors Pôle emploi (presse, Internet...)	1

Perception emploi	N=4
Correspond à votre niveau de qualification	3
Est au-dessus de votre niveau de qualification	1

¹ On qualifie de « Petite entreprise » une entreprise de moins de 50 salariés ou de « Grande entreprise » une de 500 salariés et plus.



Sexe	Régime	Finalité	Parcours	Activité de l'entreprise	Dépt	Intitulé poste	Type de contrat	Tranche Revenu net mensuel
F	F Initiale	Pro	SSS ¹	Extraction d'or	99	Exploration geologist	CDD	De 3500 à 4000
F	F Initiale	Pro	SSS	Exploration minière	99	Géologue de projet	CDD	-
F	F Initiale	Pro	ESS ²	Bureau d'étude géotechnique	21	Ingénieur environnement	CDD	De 1000 à 1500
F	F Initiale	Pro	SSS	Ingénierie des infrastructures de transport	78	Ingénieur Géotechnicien	CDI	De 2000 à 2500

Tab 57: Métiers et salaires des diplômés de Master Ressources minérales et transferts lithosphériques

¹ SSS : Aucune poursuite ou reprise d'études

² ESS : Une année immédiate de poursuite d'études

Master Qualité et contrôle des matériaux

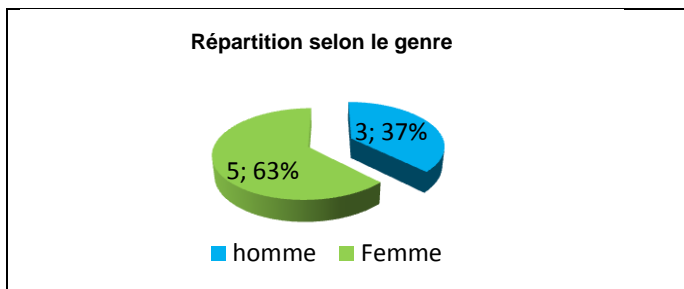
Taux brut de répondants : 88,9% (taux net : 88,9%)

Diplôme d'accès au Master et régime d'inscription

Sur les 8 diplômés ayant répondu à l'enquête, tous sont titulaires d'une Maîtrise ou du diplôme intermédiaire au master.

L'ensemble des répondants était inscrit en formation initiale.

L'âge moyen est de 25,3 ans, l'étendue allant de 24 à 27 ans.



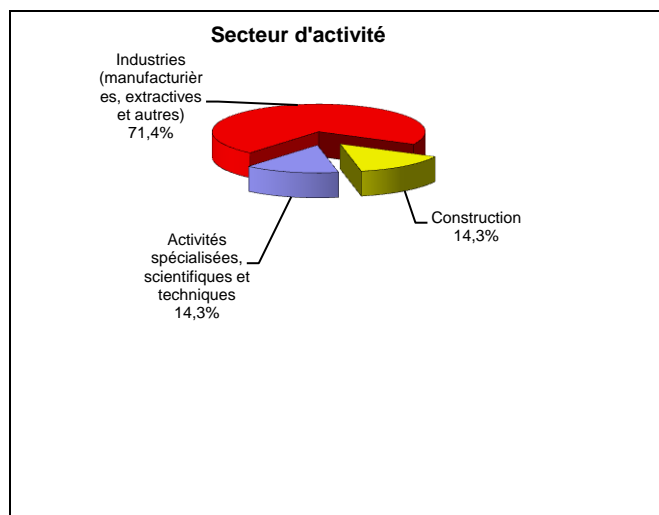
Situation au 1^{er} décembre 2010

Au 1^{er} décembre 2010, sept des diplômés sont en emploi salarié ou indépendant (aucune poursuite ou reprise d'études depuis l'obtention du master¹) et un est en poursuite d'études. Ce diplômé a connu trois années immédiates de poursuite d'études, il est, au 1^{er} décembre 2010, en 3^{ème} année de doctorat Sciences des matériaux et bénéficie d'un contrat spécifique au doctorat.

En emploi salarié au 1^{er} décembre 2010 – Activité principale

Caractéristiques de l'emploi occupé

Caractéristiques	Promotion 2008 (N=7)
Durée moyenne de recherche du 1 ^{er} emploi	9 mois
Nombre moyen d'emploi occupé	1,6
Nature de l'entreprise ²	2 en Petite entreprise 2 en Moyenne entreprise 3 en Grande entreprise
Nombre de diplômés « En emploi stable »	2
Nombre de diplômés « En emploi de type cadre »	2
Nombre de diplômés « En emploi de type intermédiaire »	5
Nature de l'emploi	7 à plein temps
Salaire moyen net mensuel	1642
Salaire médian net mensuel	1750
Situation géographique	1 en région Centre, 1 en Ile de France, 1 en Auvergne, 1 en Haute Normandie, 1 en Picardie, 1 en Rhône Alpes, 1 en Allemagne
Attractivité de la région Centre	1 originaire de la région Centre et y travaillant

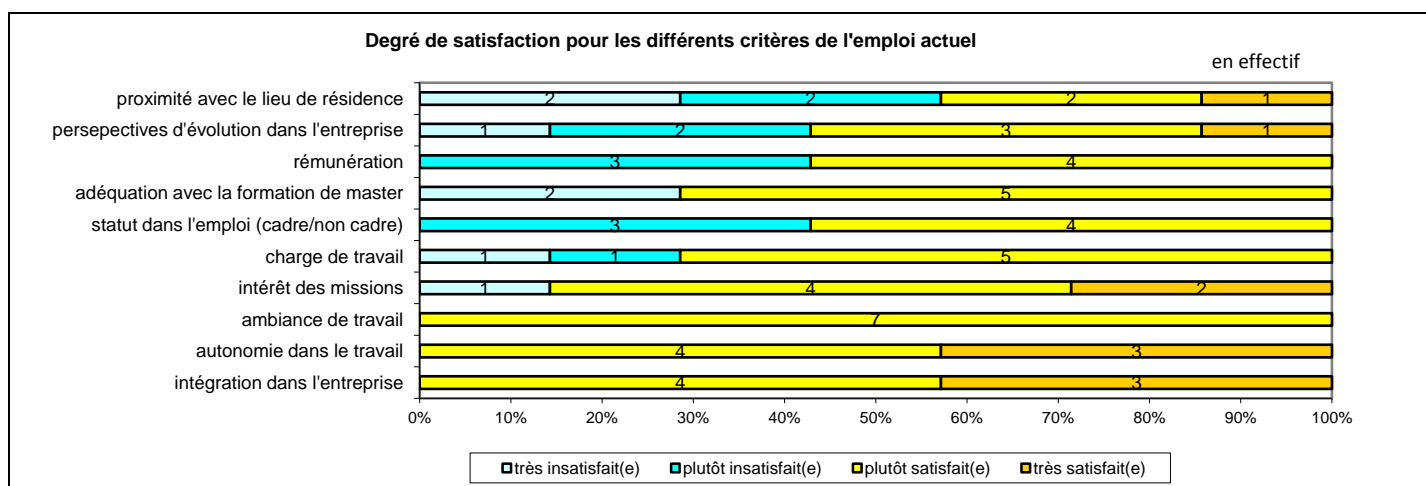
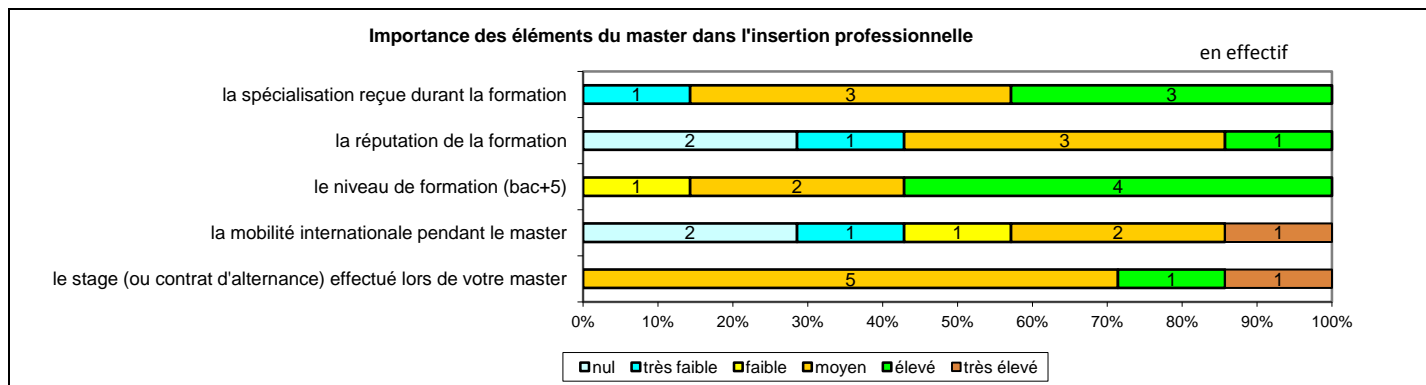


Origine emploi	N=7
Suite à un stage	2
Suite à une candidature spontanée	2
Grâce à des relations personnelles (réseau)	1
En réponse à une annonce hors Pôle emploi (presse, internet...)	1
Suite à un dépôt de CV en ligne	1

Perception emploi	N=7
Correspond à votre niveau de qualification	3
Est en dessous de votre niveau de qualification	4

¹ Il est à noter cependant qu'une diplômée a déclaré aucune poursuite d'études mais est cependant en contrat d'apprentissage en tant qu'apprenti animateur qualité.

² On qualifie de « Petite entreprise » une entreprise de moins de 50 salariés ou de « Grande entreprise » une de 500 salariés et plus.



Sexe	Régime	Finalité	Parcours	Activité de l'entreprise	Dépt	Intitulé poste	Type de contrat	Tranche Revenu net mensuel
F	F Initiale	Pro	SSS ¹	Fabrication et vente d'amortisseurs	28	Animatrice Qualité Sécurité Environnement	Intérim	De 1500 à 2000
F	F Initiale	Pro	SSS	Fabrication d'armatures pour le béton	42	Chef d'atelier	CDI	De 1500 à 2000
H	F Initiale	Pro	SSS	Fabrication de pièces aéronautiques	91	Chargé de qualification de pièces composites pour le secteur aéronautique	CDD	De 1500 à 2000
F	F Initiale	Pro	SSS	Fabrication de constructions modulaires	76	Technicien qualité, sécurité	Intérim	De 1500 à 2000
H	F Initiale	Pro	SSS	Equipementier automobile	99	Ingénieur qualité programme	CDI	De 2000 à 2500
F	F Initiale	Pro	SSS	Fabrication d'échographe oculaire et de lasers	63	Apprenti Animateur Qualité	Apprentissage	De 500 à 1000
H	F Initiale	Pro	SSS	Valorisation non alimentaire du végétal	02	Chargé de mission	CDD	-

Tab 58: Métiers et salaires des diplômés de Master Qualité et contrôle des matériaux

¹ SSS : Aucune poursuite ou reprise d'études

Master Matériaux avancés et de haute technologie

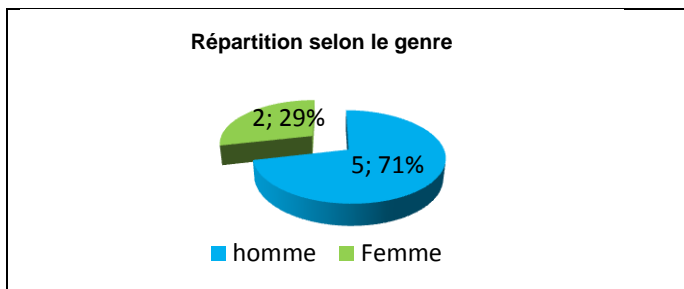
Taux brut de répondants : 70,0% (taux net : 77,8%)

Diplôme d'accès au Master et régime d'inscription

Sur les 7 diplômés ayant répondu à l'enquête, quatre étaient en parallèle en dernière année d'un diplôme d'ingénieur à l'université d'Orléans.

L'ensemble des répondants était inscrit en formation initiale.

L'âge moyen est de 26,9 ans, l'étendue allant de 25 à 28 ans.



Situation au 1^{er} décembre 2010

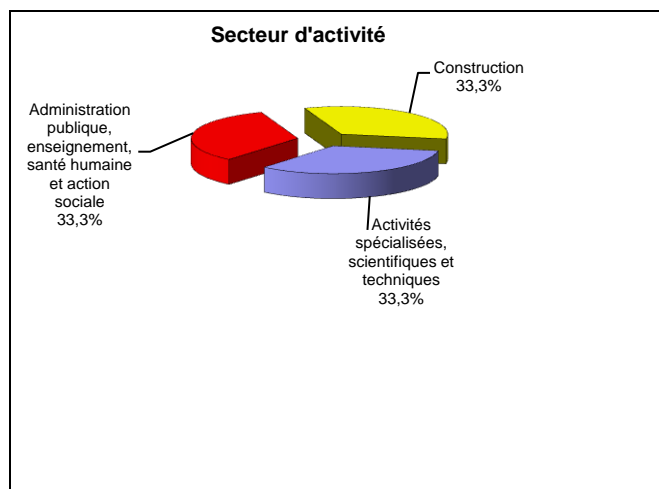
Au 1^{er} décembre 2010, trois des diplômés sont en emploi salarié ou indépendant, un est sans emploi et en recherche d'un premier emploi depuis septembre 2008 (aucune poursuite ou reprise d'études) et trois sont en poursuite d'études. L'un d'eux a connu trois années immédiates de poursuite d'études, il est, au 1^{er} décembre 2010, en 3^{ème} année de doctorat Mécanique des matériaux et bénéficie d'un contrat spécifique au doctorat. Les deux autres sont en deuxième année de Doctorat, spécialité non précisée, ils bénéficient également d'un contrat spécifique au Doctorat (reprise d'études en 2009).

Un des diplômés en emploi a déclaré deux années immédiates de poursuite d'études pour une L3 en Génie civil et occupe un poste en tant que fonctionnaire d'ingénieur d'études informatique.

En emploi salarié au 1^{er} décembre 2010 – Activité principale

Caractéristiques de l'emploi occupé

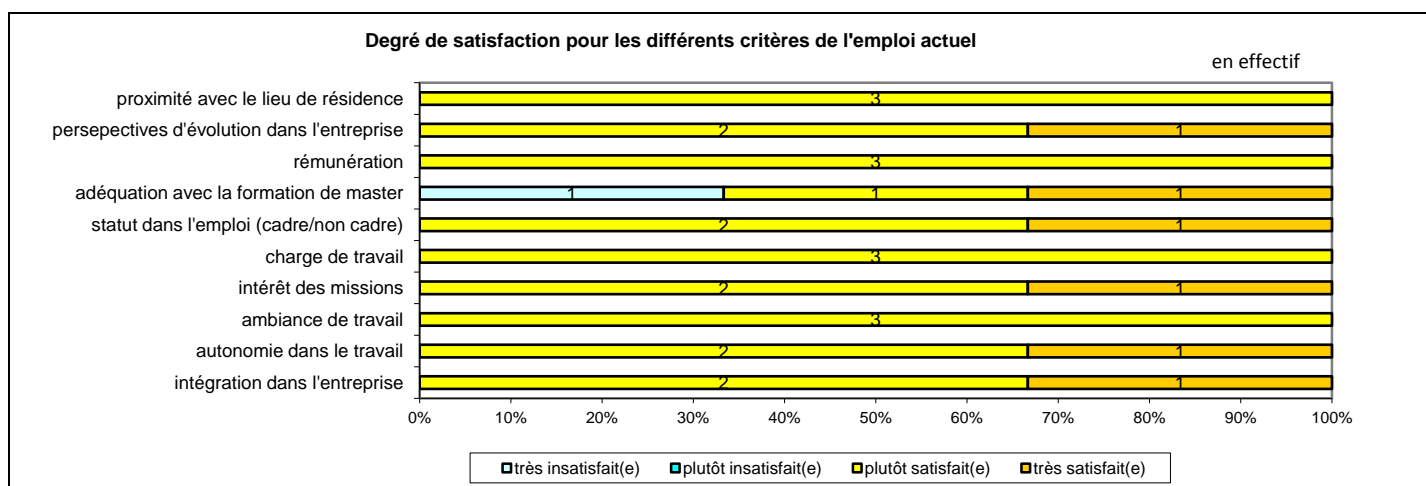
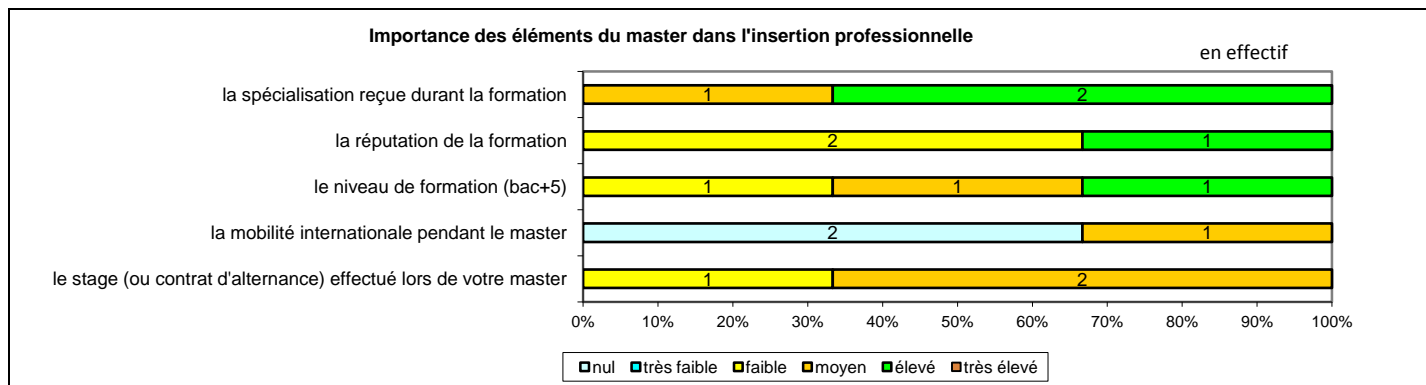
Caractéristiques	Promotion 2008 (N=3)
Durée moyenne de recherche du 1 ^{er} emploi	9,7 mois
Nombre moyen d'emploi occupé	1,7
Nature de l'entreprise ¹	1 en Petite entreprise 2 en Grande entreprise
Nombre de diplômés « En emploi stable »	2
Nombre de diplômés « En emploi de type cadre »	2
Nombre de diplômés « En emploi de type intermédiaire »	-
Nature de l'emploi	3 à plein temps
Salaire moyen net mensuel	1907
Salaire médian net mensuel	2100
Situation géographique	2 en région Centre, 1 en Lorraine
Attractivité de la région Centre	1 originaire d'une autre région et travaillant en région Centre, 1 originaire d'un pays étranger et travaillant en région Centre



Origine emploi	N=3
Suite à la réussite d'un concours	1
Suite à un dépôt de CV en ligne	1
Changement de voie professionnelle	1

Perception emploi	N=3
Correspond à votre niveau de qualification	2
Est en dessous de votre niveau de qualification	1

¹ On qualifie de « Petite entreprise » une entreprise de moins de 50 salariés ou de « Grande entreprise » une de 500 salariés et plus.



Sexe	Régime	Finalité	Parcours	Activité de l'entreprise	Dépt	Intitulé poste	Type de contrat	Tranche Revenu net mensuel
H	F Initiale	Recherche	SSS ¹	Société de prestation en ingénierie	54	Ingénieur calcul	CDI	De 2500 à 3000
F	F Initiale	Recherche	SSS	Construction	37	Charpentier	Contrat de professionnalisation	De 1000 à 1500
H	F Initiale	Recherche	EES ²	Sécurité des biens et des personnes	41	Ingénieur d'études informatique	Fonctionnaire	De 2000 à 2500

Tab 59: Métiers et salaires des diplômés de Master Matériaux avancés et de haute technologie

¹ SSS : Aucune poursuite ou reprise d'études

² EES : Deux années immédiates de poursuite d'études

Master Modélisation et simulation pour l'ingénierie et la physique

Taux brut de répondants : 100,0% (taux net : 100,0%)

Un diplômé pour ce Master à finalité professionnelle, il a répondu à l'enquête, titulaire d'une Maîtrise ou du diplôme intermédiaire au master, il était inscrit en formation initiale. Agé de 24 ans et originaire de la région Centre, il est au 1^{er} décembre 2010, en emploi salarié en tant qu'ingénieur calculs en CDI dans la région d'Ile de France avec un salaire compris entre 2000 et 2500 euros pour une entreprise spécialisée dans la logistique liée au transport de matière radioactives. Il n'a effectué aucune poursuite ou reprise d'études après l'obtention du master.

Master Mathématiques et aide à la décision

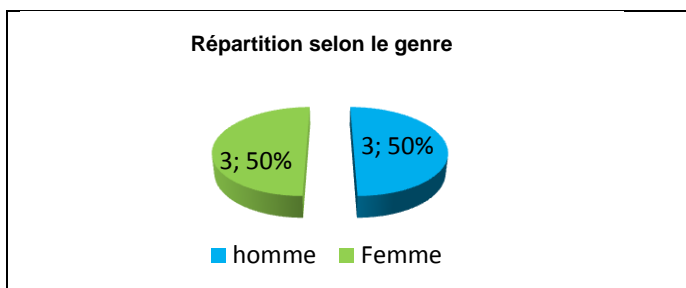
Taux brut de répondants : 66,7% (taux net : 66,7%)

Diplôme d'accès au Master et régime d'inscription

Sur les 6 diplômés ayant répondu à l'enquête, tous sont titulaires d'une Maîtrise ou du diplôme intermédiaire au master.

L'ensemble des répondants était inscrit en formation initiale.

L'âge moyen est de 26,7 ans, l'étendue allant de 25 à 29 ans.



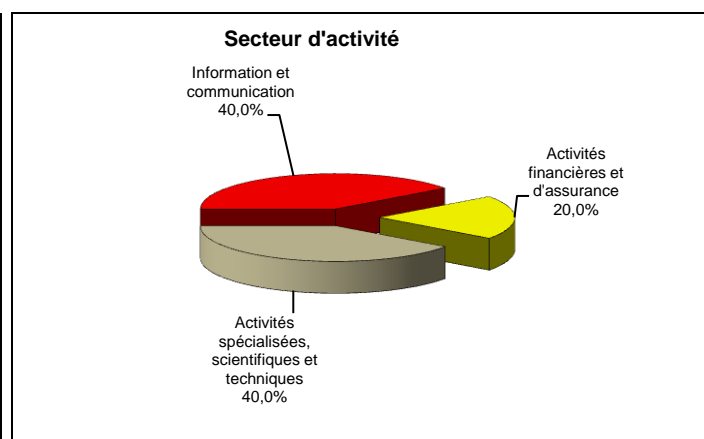
Situation au 1^{er} décembre 2010

Au 1^{er} décembre 2010, Cinq des diplômés sont en emploi salarié ou indépendant et un est en recherche d'un nouvel emploi suite à une fin de contrat depuis janvier 2010. Aucun des répondants n'a déclaré avoir poursuivi ou repris des études depuis l'obtention du master.

En emploi salarié au 1^{er} décembre 2010 – Activité principale

Caractéristiques de l'emploi occupé

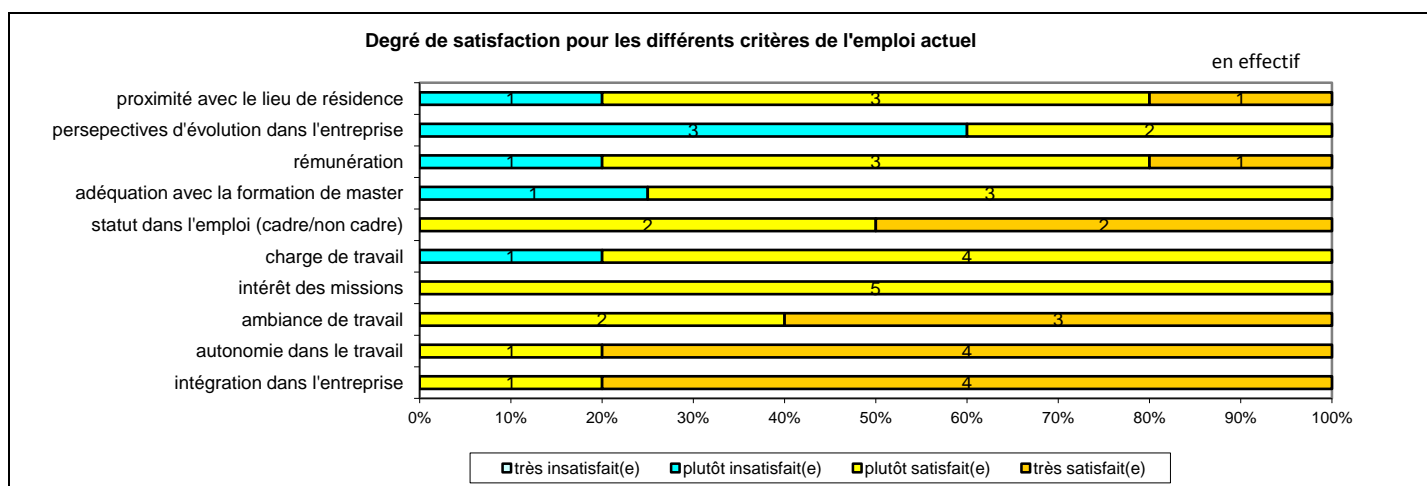
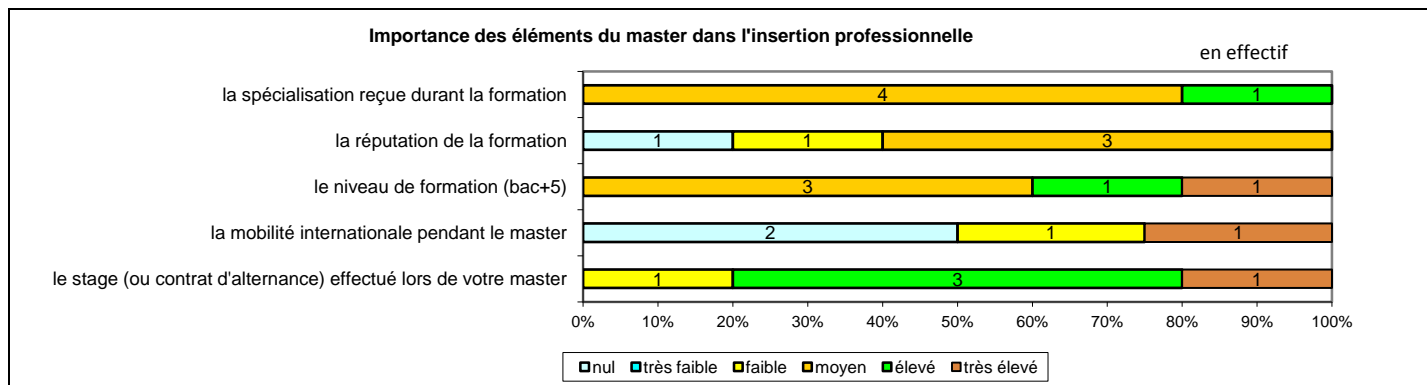
Caractéristiques	Promotion 2008 (N=5)
Durée moyenne de recherche du 1 ^{er} emploi	4,2 mois
Nombre moyen d'emploi occupé	1,6
Nature de l'entreprise ¹	3 en Petite entreprise, 2 en Moyenne entreprise
Nombre de diplômés « En emploi stable »	5
Nombre de diplômés « En emploi de type cadre »	5
Nature de l'emploi	5 à plein temps
Salaire moyen net mensuel	2020
Salaire médian net mensuel	2040
Situation géographique	1 en région Centre 4 en Ile de France
Attractivité de la région Centre	1 originaire de la région Centre et y travaillant 3 originaires de la région Centre et travaillant en Ile-de-France



Origine emploi	N=5
Grâce à des relations personnelles (réseau)	2
En réponse à une annonce hors Pôle emploi (presse, internet...)	2
Suite à un stage	1

Perception emploi	N=5
Correspond à votre niveau de qualification	5

¹ On qualifie de « Petite entreprise » une entreprise de moins de 50 salariés ou de « Grande entreprise » une de 500 salariés et plus.



Sexe	Régime	Finalité	Parcours	Activité de l'entreprise	Dépt	Intitulé poste	Type de contrat	Tranche Revenu net mensuel
F	F Initiale	Pro	SSS ¹	Activités financières et d'assurance	75	Chargée d'études	CDI	De 2000 à 2500
H	F Initiale	Pro	SSS	Solution marketing pour clients	75	Chargé d'études statistiques marketing	CDI	De 1500 à 2000
H	F Initiale	Pro	SSS	Conseil en systèmes et logiciels informatiques	75	Consultant informatique	CDI	-
H	F Initiale	Pro	SSS	Informatique et Statistiques	92	Chargé d'études	CDI	De 2000 à 2500
H	F Initiale	Pro	SSS	Informatique : conseils, service, maintenance	45	Ingénieur d'études et de développement	CDI	De 1500 à 2000

Tab 60: Métiers et salaires des diplômés de Master Mathématiques et aides à la décision

¹ SSS : Aucune poursuite ou reprise d'études

Master Modélisation et application des mathématiques

Taux brut de répondants : 12,5% (taux net : 60,0%)

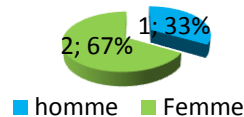
Diplôme d'accès au Master et régime d'inscription

Sur les 3 diplômés ayant répondu à l'enquête, tous étaient titulaires d'une maîtrise ou du diplôme intermédiaire au master.

L'ensemble des répondants était inscrit en formation initiale.

L'âge moyen est de 25,3ans, l'étendue allant de 25 à 26 ans.

Répartition selon le genre



Situation au 1^{er} décembre 2010

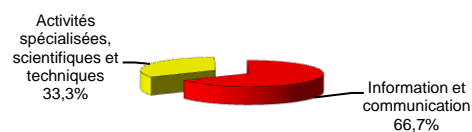
Au 1^{er} décembre 2010, tous les diplômés sont en emploi salarié ou indépendant (aucune poursuite ou reprise d'études).

En emploi salarié au 1^{er} décembre 2010 – Activité principale

Caractéristiques de l'emploi occupé

Caractéristiques	Promotion 2008 (N=3)
Durée moyenne de recherche du 1 ^{er} emploi	9,0 mois
Nombre moyen d'emploi occupé	1,0
Nature de l'entreprise ¹	1 en Moyenne entreprise 2 en Grande entreprise
Nombre de diplômés « En emploi stable »	3
Nombre de diplômés « En emploi de type cadre »	3
Nature de l'emploi	3 à plein temps
Situation géographique	2 en région Centre, 1 en Ile de France
Attractivité de la région Centre	1 originaire de la région Centre et y travaillant, 1 originaire de la région Centre et travaillant en Ile de France, 1 originaire d'un pays étranger et travaillant en région Centre

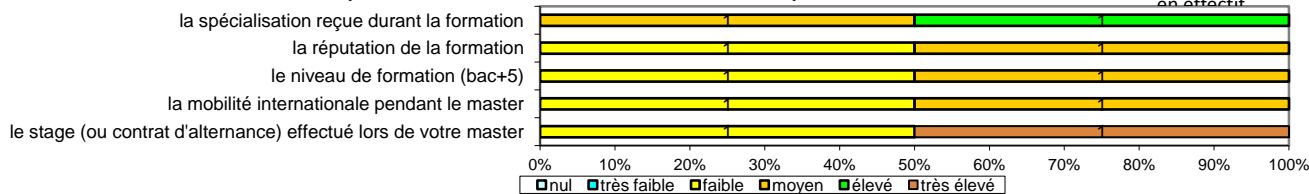
Secteur d'activité



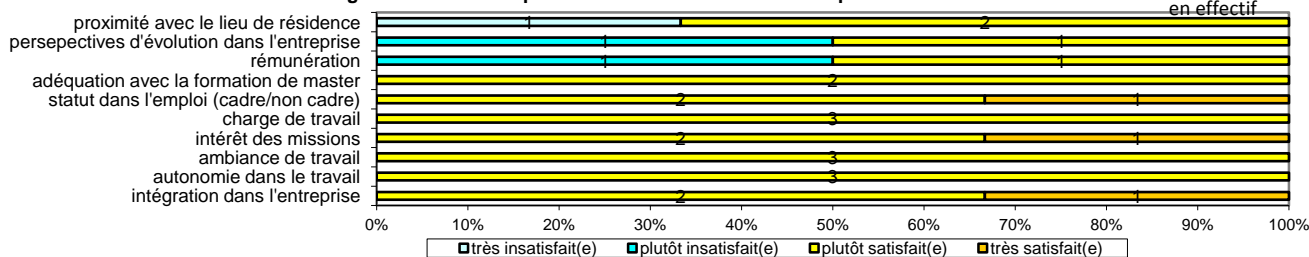
Origine emploi	N=3
Par Pôle emploi (anciennement ANPE) ou autres organismes	1
Suite à un dépôt de CV en ligne	1
Grâce à des relations personnelles (réseau)	1

Perception emploi	N=3
Correspond à votre niveau de qualification	3

Importance des éléments du master dans l'insertion professionnelle



Degré de satisfaction pour les différents critères de l'emploi actuel



Sexe	Régime	Finalité	Parcours	Activité de l'entreprise	Dépt	Intitulé poste	Type de contrat	Tranche Revenu net mensuel
F	F initiale	Pro	SSS ²	Ingénierie	92	Consultante – Ingénieur qualification systèmes	CDI	De 2000 à 2500
H	F initiale	Pro	SSS	Informatique : conseils, services, maintenance (SSII)	45	Ingénieur études et développement	CDI	De 1000 à 1500
F	F Initiale	Pro	SSS	Informatique	45	Chef de projet junior	CDI	-

Tab 61: Métiers et salaires des diplômés de Master Modélisation et application des mathématiques

¹ On qualifie de « Petite entreprise » une entreprise de moins de 50 salariés ou de « Grande entreprise » une de 500 salariés et plus.

² SSS : Aucune poursuite ou reprise d'études à l'issue du Master

Master Systèmes d'information répartis

Taux brut de répondants : 61,8% (taux net : 65,6%)

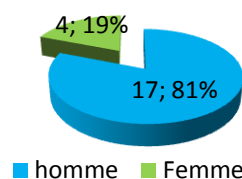
Diplôme d'accès au Master et régime d'inscription

Sur les 21 diplômés ayant répondu à l'enquête, tous sont titulaires d'une Maîtrise ou du diplôme intermédiaire au master.

La totalité des répondants était inscrite en formation initiale.

L'âge moyen est de 26,3 ans, l'étendue allant de 25 à 31 ans.

Répartition selon le genre



Situation au 1^{er} décembre 2010

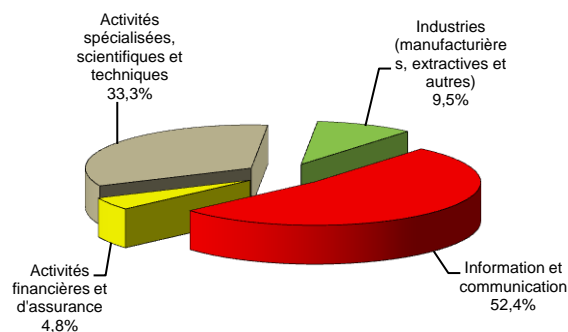
Au 1^{er} décembre 2010, tous les diplômés sont en emploi salarié ou indépendant (aucune poursuite ou reprise d'études).

En emploi salarié au 1^{er} décembre 2010 – Activité principale

Caractéristiques de l'emploi occupé

Caractéristiques	Promotion 2008 (N=21)
Durée moyenne de recherche du 1 ^{er} emploi	2,7 mois
Nombre moyen d'emploi occupé	1,2
Nature de l'entreprise ¹	3 en Petite entreprise, 3 en Moyenne entreprise, 14 en Grande entreprise
Nombre de diplômés « En emploi stable »	21
Nombre de diplômés « En emploi de type cadre »	21
Nature de l'emploi	21 à plein temps
Salaires moyen net mensuel	1892
Salaires médian net mensuel	1900
Situation géographique	11 en région Centre, 4 en Ile de France, 2 en Aquitaine, 1 en Pays de la Loire, 2 en Provence Alpes Côte d'Azur, 1 en Chine
Attractivité de la région Centre	9 originaires de la région Centre et y travaillant, 6 originaires de la région Centre et travaillant dans une autre région dont 3 en Ile-de-France, 2 originaires d'une autre région et travaillant en région Centre

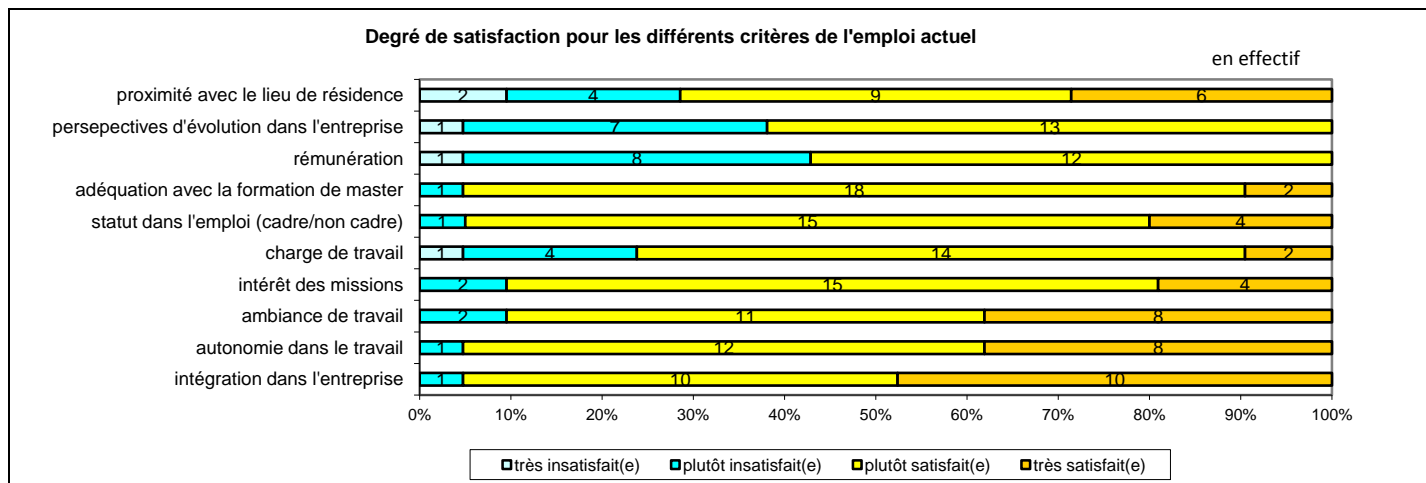
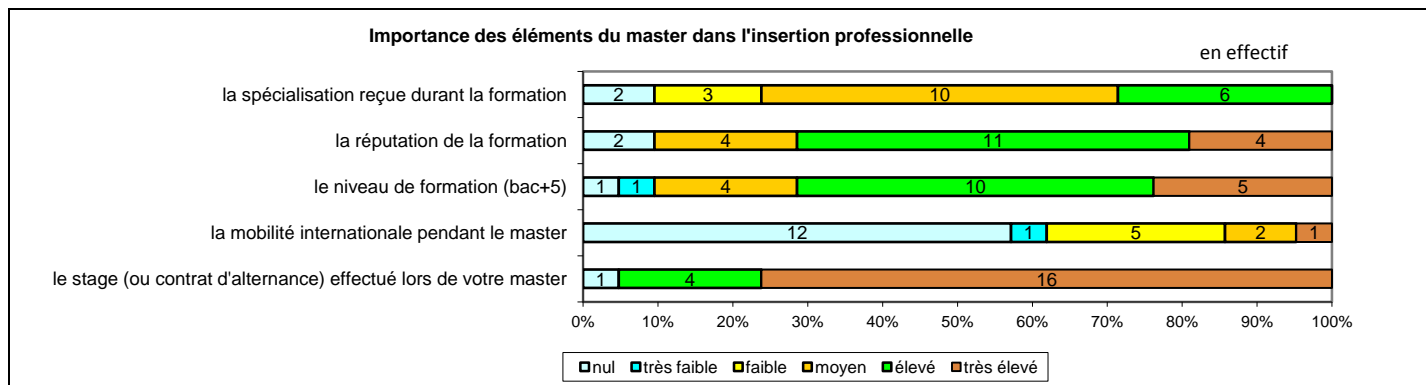
Secteur d'activité



Origine emploi	N=21
Suite à un stage	15
Grâce à des relations personnelles (réseau)	3
Suite à une candidature spontanée	1
En réponse à une annonce hors Pôle emploi (presse, Internet...)	1
Cabinet de recrutement	1

Perception emploi	N=21
Correspond à votre niveau de qualification	17
Est en dessous de votre niveau de qualification	3
Est au-dessus de votre niveau de qualification	1

¹ On qualifie de « Petite entreprise » une entreprise de moins de 50 salariés ou de « Grande entreprise » une de 500 salariés et plus.



Sexe	Régime	Finalité	Parcours	Activité de l'entreprise	Dépt	Intitulé poste	Type de contrat	Tranche Revenu net mensuel
H	F Initiale	Pro	SSS ¹	Société de services en ingénierie informatique	44	Ingénieur d'études	CDI	De 1500 à 2000
H	F Initiale	Pro	SSS	Editeur de logiciel	45	Ingénieur consultant formateur	CDI	De 2000 à 2500
F	F Initiale	Pro	SSS	Assurances	45	Analyste développeur J2EE	CDI	De 1500 à 2000
H	F Initiale	Pro	SSS	Intégrateur de solutions open source	33	Chargé étude et développement	CDI	De 1500 à 2000
H	F Initiale	Pro	SSS	Lingerie	92	Analyste Développeur JDE	CDI	De 2500 à 3000
H	F Initiale	Pro	SSS	Télécommunication	33	Ingénieur en développement	CDI	De 2000 à 2500
H	F Initiale	Pro	SSS	Conseils en systèmes et logiciels informatiques	45	Ingénieur consultant en informatique	CDI	De 1500 à 2000
H	F Initiale	Pro	SSS	Conseils en systèmes et logiciels informatiques	45	Ingénieur d'études	CDI	De 2500 à 3000
H	F Initiale	Pro	SSS	Conseils en systèmes et logiciels informatiques	45	Ingénieur d'études - architecte junior	CDI	De 1500 à 2000
H	F Initiale	Pro	SSS	Conseils en systèmes et logiciels informatiques	45	Ingénieur d'études	CDI	De 1500 à 2000
H	F Initiale	Pro	SSS	Conseils en systèmes et logiciels informatiques	45	Ingénieur informaticien	CDI	De 1500 à 2000
F	F Initiale	Pro	SSS	Conseils en systèmes et logiciels informatiques	45	Ingénieur d'études	CDI	De 1500 à 2000
H	F Initiale	Pro	SSS	Programmation, conseils et autres activités informatiques	75	Ingénieur développement	CDI	De 2000 à 2500
H	F Initiale	Pro	SSS	Télécommunication	99	CAST	CDI	De 500 à 1000
H	F Initiale	Pro	SSS	Conseil en réalisation projets et conception de système d'information	13	Ingénieur d'études et de développement	CDI	De 2000 à 2500
H	F Initiale	Pro	SSS	Programmation, conseils et autres activités informatiques	13	Ingénieur d'études et développement	CDI	De 1500 à 2000
H	F Initiale	Pro	SSS	Informatique : conseils, audit et ingénierie	75	Consultant en business intelligence	CDI	De 2000 à 2500
F	F Initiale	Pro	SSS	Conseil en systèmes et logiciels informatiques	45	Ingénieur en technologie de l'information	CDI	De 1500 à 2000
F	F Initiale	Pro	SSS	Conseil en systèmes et logiciels informatiques	45	Informaticienne	CDI	De 1500 à 2000
H	F Initiale	Pro	SSS	Équipementier télécom	45	Ingénieur Process - Chef Projet Informatique	CDI	De 2000 à 2500
H	F Initiale	Pro	SSS	Informatique	75	ingénieur chargé d'étude et de projets	CDI	-

Tab 62: Métiers et salaires des diplômés de Master Systèmes d'information répartis

¹ SSS : Aucune poursuite ou reprise d'études

Master Analyse de l'activité physique et conception ergonomique

Taux brut de répondants : 83,3% (taux net : 83,3%)

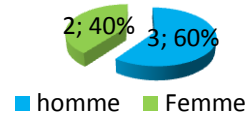
Diplôme d'accès au Master et régime d'inscription

Sur les 5 diplômés ayant répondu à l'enquête, tous étaient titulaires d'une maîtrise ou du diplôme intermédiaire au master.

L'ensemble des répondants était inscrit en formation initiale dont quatre à finalité professionnelle.

L'âge moyen est de 27,4ans, l'étendue allant de 27 à 28 ans.

Répartition selon le genre



Situation au 1^{er} décembre 2010

Au 1^{er} décembre 2010, quatre des diplômés sont en emploi salarié ou indépendant et un en poursuite d'études en 3^{ème} année de doctorat Psychologie du sport (trois années immédiates de poursuite d'études).

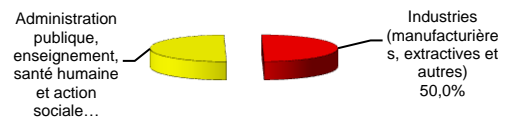
Deux des diplômés en emploi ont déclaré avoir poursuivi des études ; l'un, une année immédiate, pour le même master mais à finalité recherche et occupe un poste de technicien d'amélioration de processus en CDD et l'autre, une année de reprise d'études en 2009 pour un master spécialisé de la sécurité et des risques industriels et travaille en tant qu'animateur qualité sécurité environnement en CDD.

En emploi salarié au 1^{er} décembre 2010 – Activité principale

Caractéristiques de l'emploi occupé

Caractéristiques	Promotion 2008 (N=4)
Durée moyenne de recherche du 1 ^{er} emploi	8,3 mois
Nombre moyen d'emploi occupé	1,8
Nature de l'entreprise ¹	1 en Petite entreprise, 1 en Moyenne entreprise, 2 en Grande entreprise
Nombre de diplômés « En emploi stable »	2
Nombre de diplômés « En emploi de type cadre »	1
Nombre de diplômés « En emploi de type intermédiaire »	1
Nature de l'emploi	3 à plein temps
Situation géographique	2 en région Centre, 1 en Bretagne, 1 en Suisse
Attractivité de la région Centre	2 originaires de la région Centre et y travaillant, 1 originaire de la région Centre et travaillant dans une autre région, 1 originaire de la région Centre et travaillant à l'étranger

Secteur d'activité



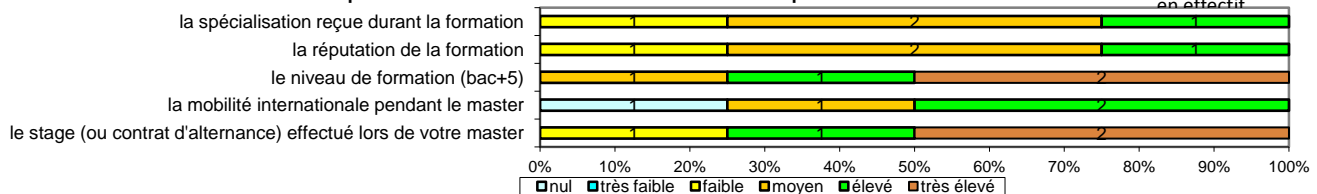
Origine emploi

Origine emploi	N=4
Suite à un stage	1
Par Pôle emploi (anciennement ANPE) ou autres organismes	1
En réponse à une annonce hors Pôle emploi (presse, internet...)	1
Grâce à des relations personnelles (réseau)	1

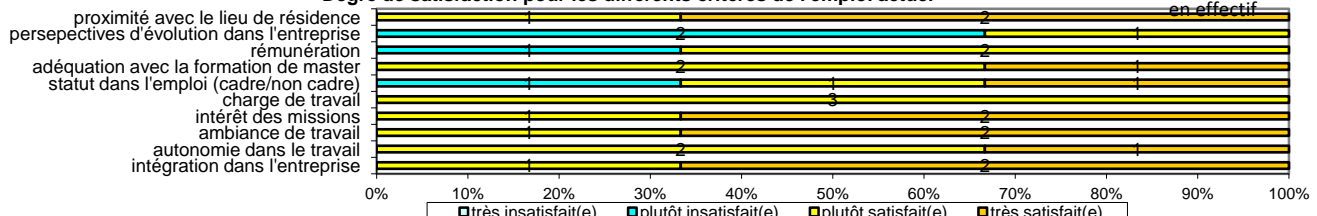
Perception emploi

Perception emploi	N=4
Correspond à votre niveau de qualification	2
Est en dessous de votre niveau de qualification	2

Importance des éléments du master dans l'insertion professionnelle



Degré de satisfaction pour les différents critères de l'emploi actuel



Sexe	Régime	Finalité	Parcours	Activité de l'entreprise	Dépt	Intitulé poste	Type de contrat	Tranche Revenu net mensuel
H	F initiale	Recherche	SSS ²	Formation continue pour adulte en situation de handicap	22	Ergonome	CDI	De 1000 à 1500
H	F initiale	Pro	SSS	Médecine du travail	37	Ergonome	CDI	De 2000 à 2500
H	F Initiale	Pro	ESS ³	Vente de produits médicaux	99	Technicien amélioration de processus (temps partiel, 80%)	CDD	-
F	F Initiale	Pro	SES ⁴	Fabrication pièces, équipements pour automobile	28	Animateur qualité sécurité environnement	CDD	-

Tab 63: Métiers et salaires des diplômés de Master Analyse de l'activité physique et conception ergonomique

¹ On qualifie de « Petite entreprise » une entreprise de moins de 50 salariés ou de « Grande entreprise » une de 500 salariés et plus.

² SSS : Aucune poursuite ou reprise d'études à l'issue du Master

³ ESS : Une année immédiate de poursuite d'études

⁴ SES : Une année de reprise d'études

Master Exercice, sport, santé, handicap

Taux brut de répondants : 50,0% (taux net : 50,0%)

Deux diplômés pour ce Master à finalité professionnelle, un seul a répondu à l'enquête, titulaire d'une Maîtrise ou du diplôme intermédiaire au master, il était inscrit en formation initiale. Agé de 24 ans et originaire de la région Centre, il est au 1^{er} décembre 2010, en emploi salarié en tant qu'enseignant en activité physique adaptée en CDI dans la région Provence Alpes Côte d'Azur avec un salaire compris entre 1000 et 1500 euros pour un centre de soins de suite. Il n'a effectué aucune poursuite ou reprise d'études après l'obtention du master.

Master Ecosystèmes terrestres et action de l'homme

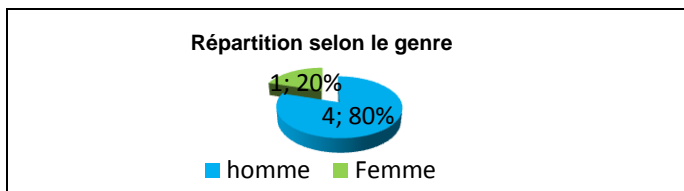
Taux brut de répondants : 83,3% (taux net : 83,3%)

Diplôme d'accès au Master et régime d'inscription

Sur les 5 diplômés ayant répondu à l'enquête, tous étaient titulaires d'une maîtrise ou du diplôme intermédiaire au master.

L'ensemble des répondants était inscrit en formation initiale.

L'âge moyen est de 27,2ans, l'étendue allant de 24 à 33 ans.



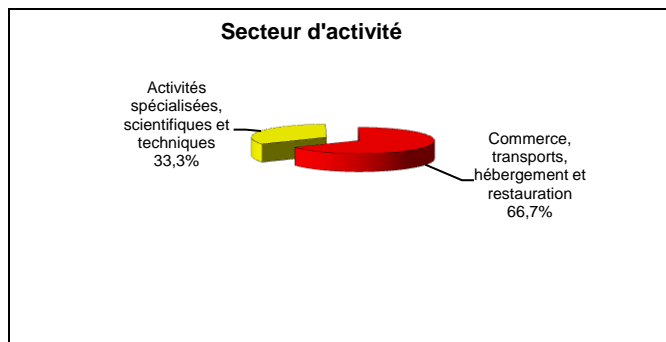
Situation au 1^{er} décembre 2010

Au 1^{er} décembre 2010, trois des diplômés sont en emploi salarié ou indépendant (aucune poursuite ou reprise d'études) et deux en poursuite d'études. L'un est en 3^{ème} année de doctorat Biologie forestière (trois années immédiates de poursuite d'études) déclare n'avoir aucun contrat mais occuper un emploi en CDD en tant que doctorant et l'autre, est en 2^{ème} année de doctorat agro écologie (deux années de reprise d'études) et bénéficie d'un contrat spécifique au doctorat.

En emploi salarié au 1^{er} décembre 2010 – Activité principale

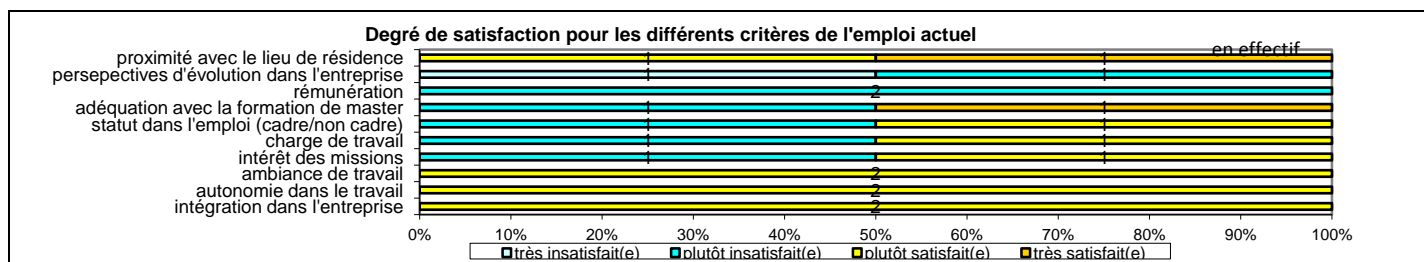

Caractéristiques de l'emploi occupé

Caractéristiques	Promotion 2008 (N=3)
Durée moyenne de recherche du 1 ^{er} emploi	10 mois
Nombre moyen d'emploi occupé	2,3
Nature de l'entreprise ¹	3 en Grande entreprise
Nombre de diplômés « En emploi stable »	0
Nombre de diplômés « En emploi de type cadre »	1
Nombre de diplômés « En emploi de type intermédiaire »	1
Nature de l'emploi	2 à plein temps
Situation géographique	2 en région Centre, 1 en Bretagne
Attractivité de la région Centre	1 originaire de la région Centre et y travaillant, 1 originaire d'un pays étranger et travaillant en région Centre



Origine emploi	N=3
Suite à un stage	1
Suite à une candidature spontanée	1
Suite à une mission d'intérim ou un CDD	1

Perception emploi	N=3
Est en dessous de votre niveau de qualification	3



Sexe	Régime	Finalité	Parcours	Activité de l'entreprise	Dépt	Intitulé poste	Type de contrat	Tranche Revenu net mensuel
H	F initiale	Recherche	SSS ²	Recherche scientifique (CNRS)	35	Assistant ingénieur (temps partiel, 60%)	CDD	De 500 à 1000
H	F initiale	Recherche	SSS	Vente et distribution de produits culturels	45	Logisticien	CDD	De 1000 à 1500
H	F Initiale	Recherche	SSS	Supermarché	45	Employée commerciale	CDD	De 1000 à 1500

Tab 64: Métiers et salaires des diplômés de Master Ecosystèmes terrestres et action de l'homme

¹ On qualifie de « Petite entreprise » une entreprise de moins de 50 salariés ou de « Grande entreprise » une de 500 salariés et plus.

² SSS : Aucune poursuite ou reprise d'études à l'issue du Master

Master Expression et régulation du génome et du protéome, du gène à l'organisme

Taux brut de répondants : 72,7% (taux net : 72,7%)

Diplôme d'accès au Master et régime d'inscription

Sur les 8 diplômés ayant répondu à l'enquête, tous étaient titulaires d'une maîtrise ou du diplôme intermédiaire au master.

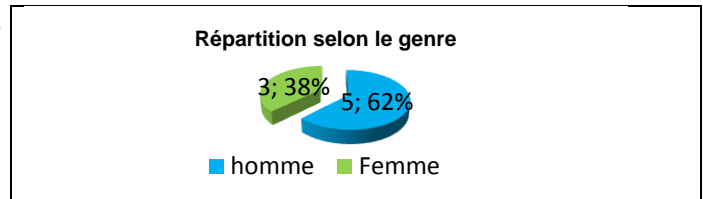
Sept des répondants étaient inscrits en formation initiale et un en formation continue dans ce master à finalité recherche.

L'âge moyen est de 28,5ans, l'étendue allant de 25 à 39 ans.

Situation au 1^{er} décembre 2010

Au 1^{er} décembre 2010, un des diplômés est en emploi salarié ou indépendant, un est sans emploi et en recherche d'un premier emploi depuis janvier 2009 (aucune poursuite ou reprise d'études) et six sont en en poursuite d'études. Quatre de ces diplômés ont connu trois années immédiates de poursuite d'études, ils sont tous en 3^{ème} année de doctorat et déclarent bénéficier d'un contrat spécifique au doctorat. La situation d'études est leur activité principale bien qu'un doctorant en Biologie soit ingénieur en CDI au CNRS¹, deux autres déclarent occuper un emploi en tant que doctorant en CDD. Les deux autres diplômés ont repris leurs études en 2009. L'un, est en 2^{ème} année de doctorat Sciences en immunologie, il bénéficie d'un contrat spécifique au doctorat et déclare occuper un emploi en tant qu'ingénieur de recherche en CDD dans un laboratoire pharmaceutique (contrat CIFRE) ; l'autre, est en master enseignement et communication scientifique (MEF SVT) et déclare n'occuper aucun emploi.

Agée de 25 ans et originaire de la région Centre, la diplômée en emploi a connu une année immédiate de poursuite d'études pour une préparation au CAPET de biotechnologie option A, elle est au 1^{er} décembre 2010 professeure certifiée en Ile de France avec un revenu net mensuel compris entre 1500 et 2000 euros.



¹ Ce diplômé était inscrit en formation continue pour son master

Master Techniques bio-industrielles

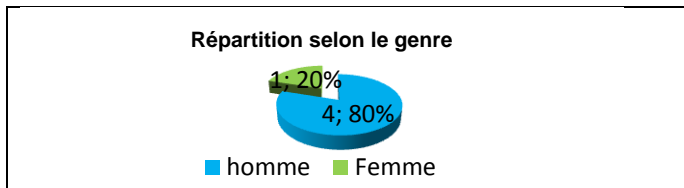
Taux brut de répondants : 45,5% (taux net : 45,5%)

Diplôme d'accès au Master et régime d'inscription

Sur les 5 diplômés ayant répondu à l'enquête, trois étaient titulaires d'une maîtrise ou du diplôme intermédiaire au master.

L'ensemble des répondants était inscrit en formation initiale.

L'âge moyen est de 26 ans, l'étendue allant de 25 à 29 ans.



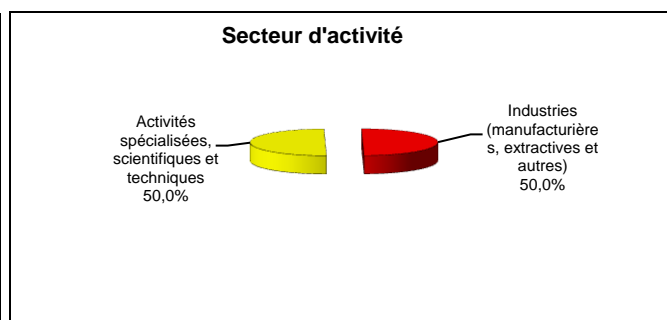
Situation au 1^{er} décembre 2010

Au 1^{er} décembre 2010, deux des diplômés sont en emploi salarié ou indépendant (aucune poursuite ou reprise d'études) et trois en poursuite d'études. Deux sont en 3^{ème} année de doctorat Biologie (trois années immédiates de poursuite d'études) dont un déclare avoir un contrat spécifique au doctorat et occuper un emploi en CDD en tant que doctorant. Le troisième a connu également trois années immédiates de poursuite d'études, les deux premières années il a fait un DUT année spéciale en informatique et au 1^{er} décembre 2010, il prépare un DU Technicien de recherches cliniques et de ressources biologiques ; il se dit en recherche d'un premier emploi depuis janvier 2009.

En emploi salarié au 1^{er} décembre 2010 – Activité principale

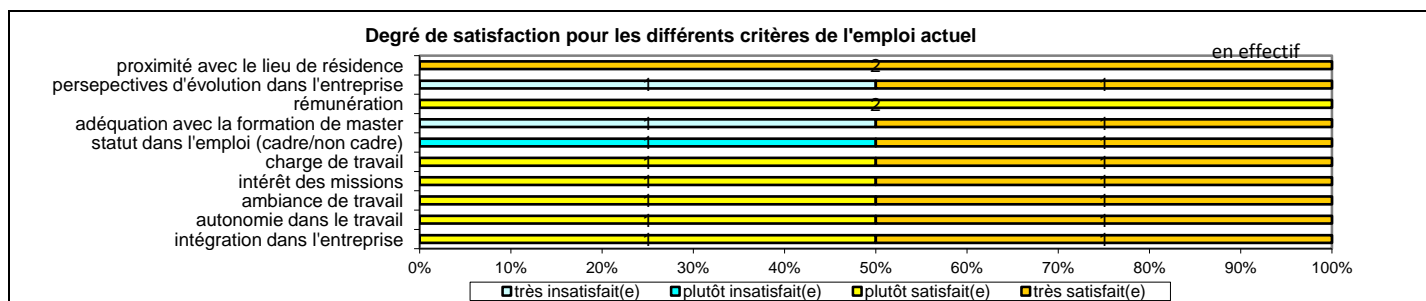
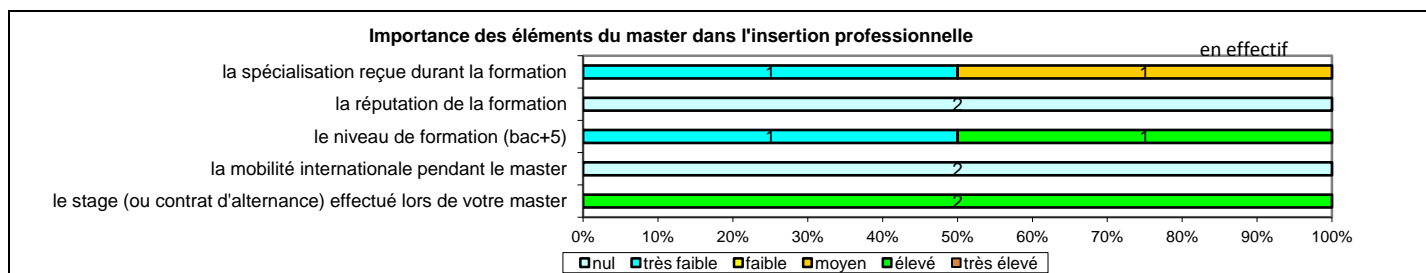
Caractéristiques de l'emploi occupé

Caractéristiques	Promotion 2008 (N=2)
Durée moyenne de recherche du 1 ^{er} emploi	16 mois
Nombre moyen d'emploi occupé	2
Nature de l'entreprise ¹	1 en Moyenne entreprise, 1 en Grande entreprise
Nombre de diplômés « En emploi stable »	1
Nombre de diplômés « En emploi de type intermédiaire »	2
Nature de l'emploi	2 à plein temps
Situation géographique	1 en région Centre, 1 en Ile de France
Attractivité de la région Centre	1 originaire de la région Centre et y travaillant, 1 originaire de la région Centre et travaillant en Ile de France



Origine emploi	N=2
En réponse à une annonce hors Pôle emploi (presse, internet...)	1
Suite à une mission d'intérim ou un CDD	1

Perception emploi	N=2
Est en dessous de votre niveau de qualification	2



Sexe	Régime	Finalité	Parcours	Activité de l'entreprise	Dépt	Intitulé poste	Type de contrat	Tranche Revenu net mensuel
F	F initiale	Pro	SSS ²	Production de médicaments	45	Technicienne chimiste	Intérim	De 1500 à 2000
H	F initiale	Pro	SSS	Améliorer l'agriculture (recherche, développement des méthodes de culture, identification des pathogènes et maladies des grandes cultures)	45	Technicienne de laboratoire de pathologie végétale	CDI	De 1000 à 1500

Tab 65: Métiers et salaires des diplômés de Master Techniques bio-industrielles

¹ On qualifie de « Petite entreprise » une entreprise de moins de 50 salariés ou de « Grande entreprise » une de 500 salariés et plus.

² SSS : Aucune poursuite ou reprise d'études à l'issue du Master

Master Compétences complémentaires en informatique

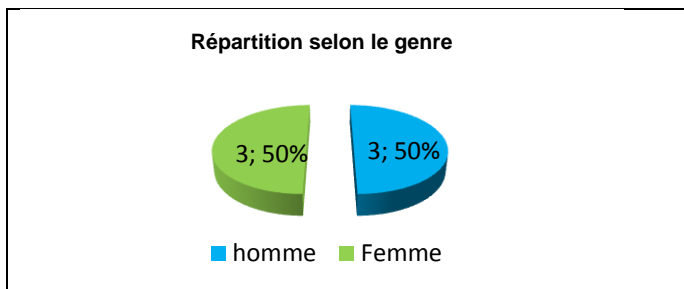
Taux brut de répondants : 37,5% (taux net : 37,5%)

Diplôme d'accès au Master et régime d'inscription

Sur les 6 diplômés ayant répondu à l'enquête, un est titulaire d'un autre master et deux sont titulaires d'une Maîtrise ou du diplôme intermédiaire au master. Une diplômée a obtenu un autre master cette même année, Ingénierie linguistique.

Trois des répondants étaient inscrits en formation initiale et trois en formation continue.

L'âge moyen est de 39,7 ans, l'étendue allant de 24 à 52 ans.



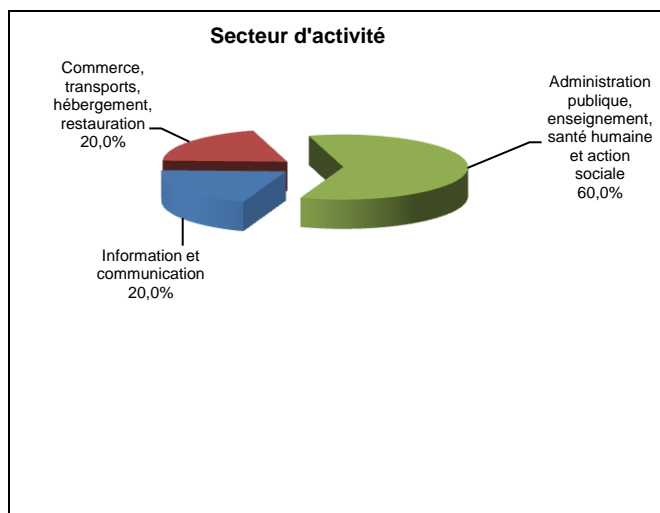
Situation au 1^{er} décembre 2010

Au 1^{er} décembre 2010, cinq des diplômés sont en emploi salarié ou indépendant (aucune poursuite ou reprise d'études et un est en recherche d'un premier emploi depuis octobre 2008 et a connu une année de reprise d'études pour un master management système d'information.

En emploi salarié au 1^{er} décembre 2010 – Activité principale

Caractéristiques de l'emploi occupé

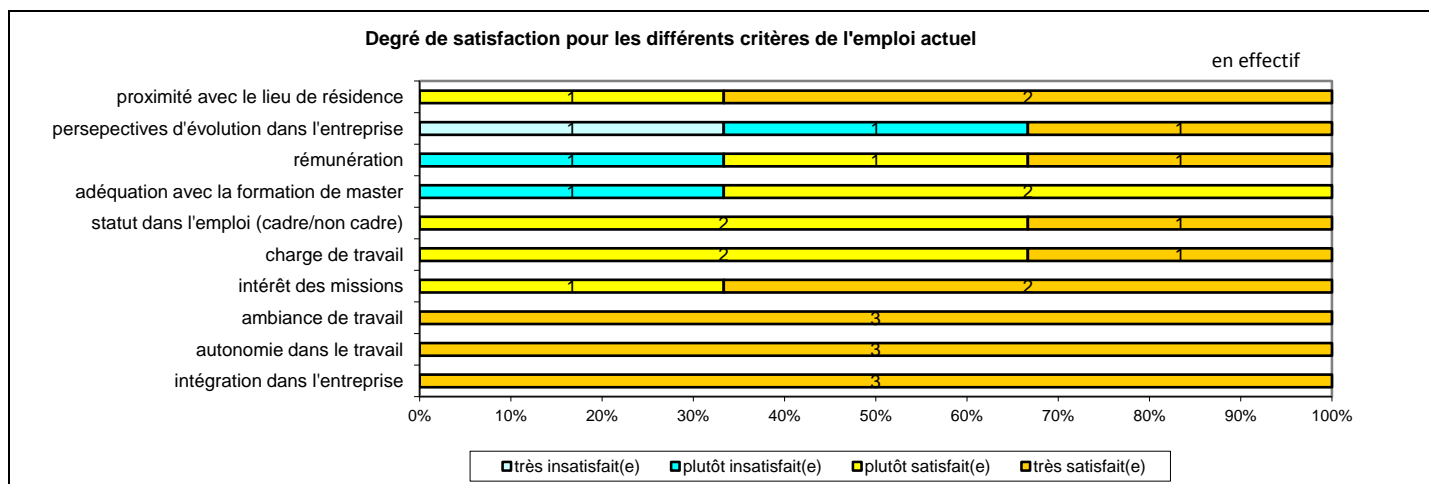
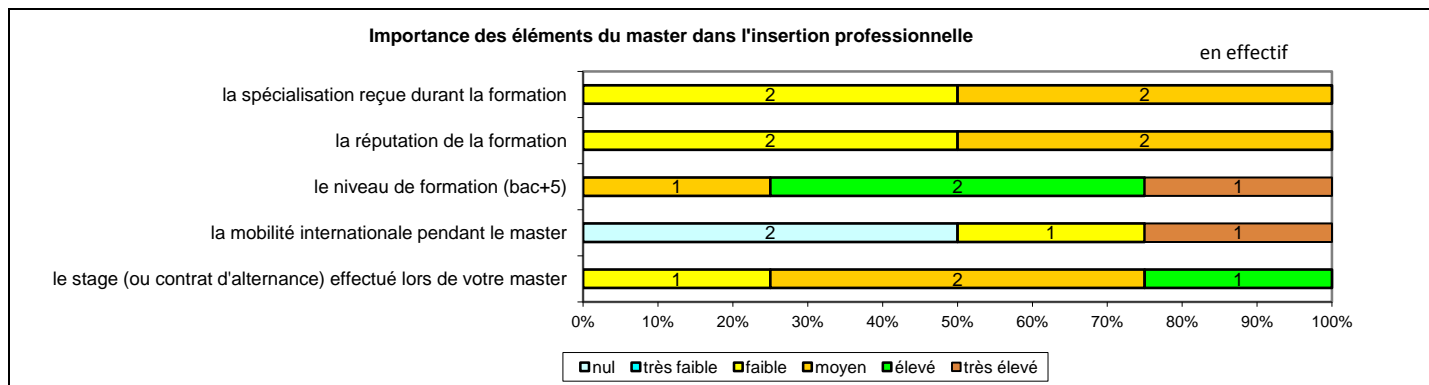
Caractéristiques	Promotion 2008 (N=5)
Durée moyenne de recherche du 1 ^{er} emploi	2,8 mois
Nombre moyen d'emploi occupé	2
Nature de l'entreprise ¹	3 en Petite entreprise 1 en Moyenne entreprise 1 en Grande entreprise
Nombre de diplômés « En emploi stable »	5
Nombre de diplômés « En emploi de type cadre »	5
Nature de l'emploi	4 à plein temps
Salaire moyen net mensuel	2711
Salaire médian net mensuel	2250
Situation géographique	3 en région Centre 2 en Ile de France
Attractivité de la région Centre	3 originaires de la région Centre et y travaillant, 1 originaire de la région Centre et travaillant en Ile de France, 1 originaire d'un pays étranger et travaillant en région Centre



Origine emploi	N=5
Suite à une candidature spontanée	1
Par Pôle emploi (anciennement ANPE) ou autres organismes	1
Suite à un dépôt de CV en ligne	1
Retour à l'emploi occupé avant le diplôme préparé	2

Perception emploi	N=5
Correspond à votre niveau de qualification	2
Est en dessous de votre niveau de qualification	3

¹ On qualifie de « Petite entreprise » une entreprise de moins de 50 salariés ou de « Grande entreprise » une de 500 salariés et plus.



Sexe	Régime	Finalité	Parcours	Activité de l'entreprise	Dépt	Intitulé poste	Type de contrat	Tranche Revenu net mensuel
F	F Initiale	Pro	SSS ¹	Vente de solution pour non-voyant	93	Consultant en adaptation logiciel	CDI	De 2000 à 2500
H	F Initiale	Pro	SSS	Informatique	92	Ingénieur informatique	CDI	De 1500 à 2000
F	F Continue	Pro	SSS	Education nationale	45	Professeur de lycée professionnel	Fonctionnaire	De 2500 à 3000
H	F Continue	Pro	SSS	Aménagement du territoire	45	Directeur administratif et financier	Fonctionnaire	De 4500 à 5000
F	F Continue	Pro	SSS	Formation en travail social (école régionale)	45	Chef de service du Centre de Documentation de l'ERTS (temps partiel, 60%)	CDI	De 1000 à 1500

Tab 66: Métiers et salaires des diplômés de Master Compétences complémentaires en informatique

¹ SSS : Aucune poursuite ou reprise d'études

Master Informatique : parallélisme, vérification, graphes, contraintes, apprentissage

Taux brut de répondants : 50,0% (taux net : 50,0%)

Deux diplômés pour ce Master à finalité recherche, un seul a répondu à l'enquête, titulaire d'une Maîtrise ou du diplôme intermédiaire au master, il était inscrit en formation initiale. Agé de 25 ans et originaire de la région Centre, il est au 1^{er} décembre 2010, en 3^{ème} année de doctorat informatique (trois années immédiates de poursuite d'études) et bénéficie d'un contrat spécifique au doctorat. Il déclare n'occuper aucun emploi.

Master Informatique : répartition et aide à la décision

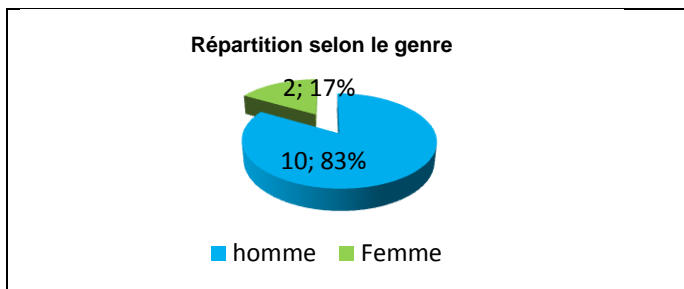
Taux brut de répondants : 70,6% (taux net : 75,0%)

Diplôme d'accès au Master et régime d'inscription

Sur les 12 diplômés ayant répondu à l'enquête, tous sont titulaires d'une Maîtrise ou du diplôme intermédiaire au master.

L'ensemble des répondants était inscrit en formation initiale.

L'âge moyen est de 26,7 ans, l'étendue allant de 25 à 29 ans.



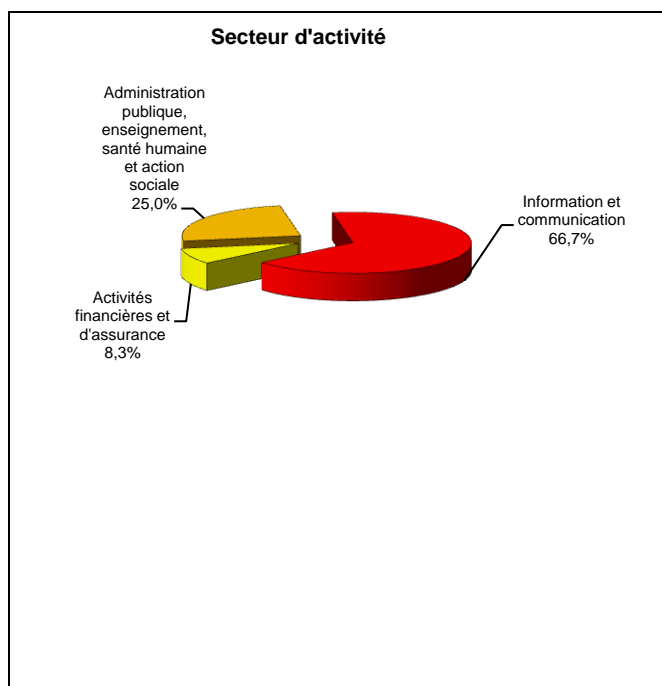
Situation au 1^{er} décembre 2010

Au 1^{er} décembre 2010, tous les diplômés sont en emploi salarié ou indépendant (aucune poursuite ou reprise d'études depuis l'obtention du master).

En emploi salarié au 1^{er} décembre 2010 – Activité principale

Caractéristiques de l'emploi occupé

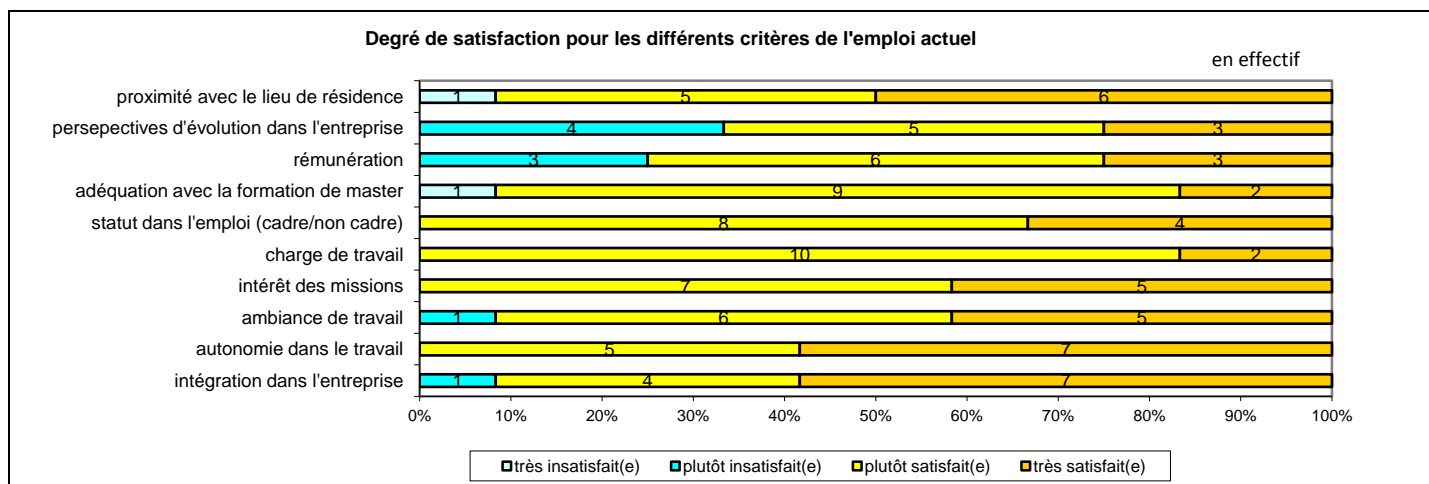
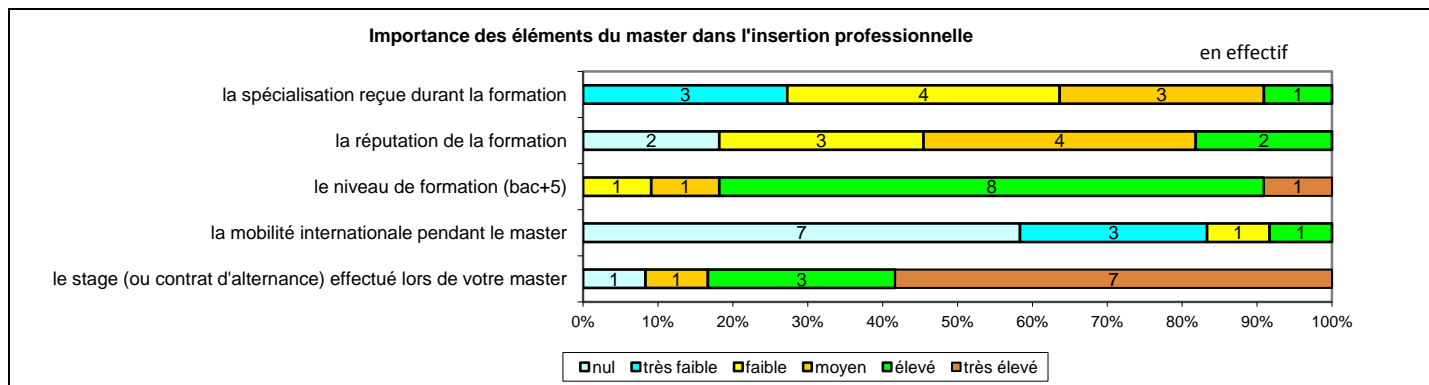
Caractéristiques	Promotion 2008 (N=12)
Durée moyenne de recherche du 1 ^{er} emploi	1,9 mois
Nombre moyen d'emploi occupé	1,8
Nature de l'entreprise ¹	3 en Petite entreprise 3 en Moyenne entreprise 6 en Grande entreprise
Nombre de diplômés « En emploi stable »	11
Nombre de diplômés « En emploi de type cadre »	11
Nombre de diplômés « En emploi de type intermédiaire »	1
Nature de l'emploi	12 à plein temps
Salaire moyen net mensuel	2109
Salaire médian net mensuel	2000
Situation géographique	7 en région Centre, 3 en Ile-de-France, 1 en Nord Pas de Calais, 1 en Provence Alpes Côte d'Azur,
Attractivité de la région Centre	4 originaires de la région Centre et y travaillant, 4 originaires de la région Centre et travaillant dans une autre région dont 2 en Ile-de-France, 2 originaires d'une autre région et travaillant en région Centre, 1 originaire d'un pays étranger et travaillant en région Centre



Origine emploi	N=12
Suite à un stage	3
Grâce à des relations personnelles (réseau)	3
Suite à un dépôt de CV en ligne	3
Suite à une mission d'intérim ou un CDD	1
En réponse à une annonce hors Pôle emploi (presse, Internet...)	1
Cabinet de recrutement	1

Perception emploi	N=12
Correspond à votre niveau de qualification	10
Est en dessous de votre niveau de qualification	1
Est au-dessus de votre niveau de qualification	1

¹ On qualifie de « Petite entreprise » une entreprise de moins de 50 salariés ou de « Grande entreprise » une de 500 salariés et plus.



Sexe	Régime	Finalité	Parcours	Activité de l'entreprise	Dépt	Intitulé poste	Type de contrat	Tranche Revenu net mensuel
H	F Initiale	Pro	SSS ¹	Développement informatique en technologies Microsoft	75	Ingénieur d'études	CDI	De 2000 à 2500
H	F Initiale	Pro	SSS	Loisirs numériques	59	Développeur jeux vidéos	CDI	De 1500 à 2000
H	F Initiale	Pro	SSS	Contribuer au développement numérique de la région Centre (GIP RECIA)	45	Ingénieur de développement et d'intégration "Environnements Numériques de Travail"	CDD	De 2000 à 2500
H	F Initiale	Pro	SSS	Conseils en systèmes et logiciels informatiques (SSII)	45	Ingénieur analyse développement	CDI	De 2000 à 25000
H	F Initiale	Pro	SSS	Maison de retraite	75	Ingénieur d'études	CDI	De 3000 à 3500
H	F Initiale	Pro	SSS	Conseils en systèmes et logiciels informatiques	92	Ingénieur d'études	CDI	De 2000 à 2500
H	F Initiale	Pro	SSS	Conseils en systèmes et logiciels informatiques	45	Ingénieur informatique	CDI	De 1500 à 2000
F	F Initiale	Pro	SSS	Assurance	45	Chargée de projets système informatique décisionnelle	CDI	De 1500 à 2000
H	F Initiale	Pro	SSS	Pôle emploi	13	Concepteur	CDI	De 2000 à 2500
H	F Initiale	Pro	SSS	Conseils en systèmes et logiciels informatiques	45	Ingénieur développement	CDI	-
F	F Initiale	Pro	SSS	Conseils en systèmes et logiciels informatiques	45	Ingénieur débutant	CDI	De 2000 à 2500
H	F Initiale	Pro	SSS	Conseils en systèmes et logiciels informatiques	45	Ingénieur d'études	CDI	De 2000 à 2500

Tab 67: Métiers et salaires des diplômés de Master Informatique : Répartition et aide à la décision

¹ SSS : Aucune poursuite ou reprise d'études

Master Ingénierie du retour d'expérience

Taux brut de répondants : 42,9% (taux net : 60,0%)

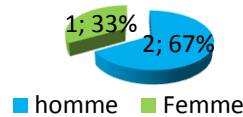
Diplôme d'accès au Master et régime d'inscription

Sur les 3 diplômés ayant répondu à l'enquête, tous étaient titulaires d'une maîtrise ou du diplôme intermédiaire au master.

L'ensemble des répondants était inscrit en formation par apprentissage.

L'âge moyen est de 29,3 ans, l'étendue allant de 28 à 32 ans.

Répartition selon le genre



Situation au 1^{er} décembre 2010

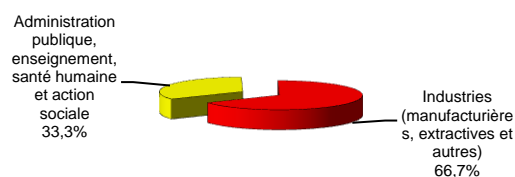
Au 1^{er} décembre 2010, l'ensemble des diplômés est en emploi salarié ou indépendant (aucune poursuite ou reprise d'études).

En emploi salarié au 1^{er} décembre 2010 – Activité principale

Caractéristiques de l'emploi occupé

Caractéristiques	Promotion 2008 (N=3)
Durée moyenne de recherche du 1 ^{er} emploi	9,7 mois
Nombre moyen d'emploi occupé	2
Nature de l'entreprise ¹	3 en Grande entreprise
Nombre de diplômés « En emploi stable »	1
Nombre de diplômés « En emploi de type cadre »	3
Nature de l'emploi	3 à plein temps
Situation géographique	2 en région Centre, 1 en Lorraine
Attractivité de la région Centre	2 originaires de la région Centre et y travaillant

Secteur d'activité



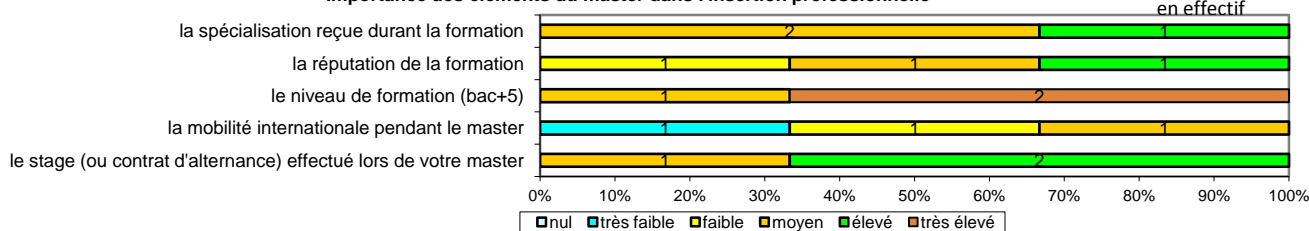
Origine emploi

Origine emploi	N=3
Cabinet de recrutement	2
Grâce à des relations personnelles (réseau)	1

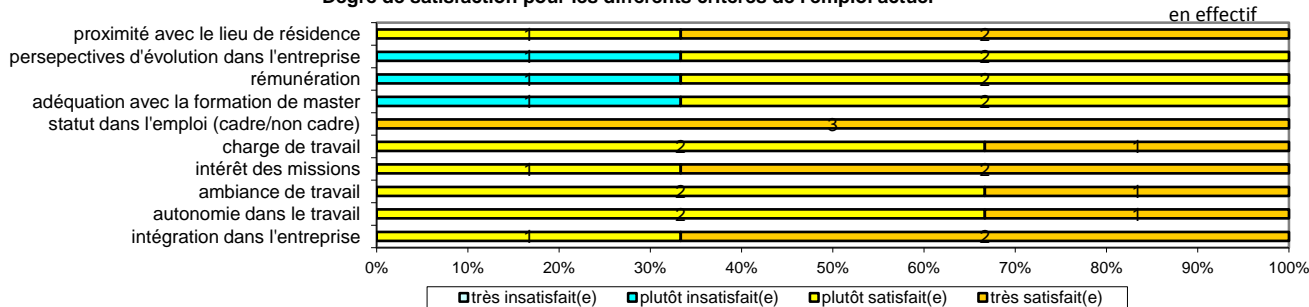
Perception emploi

Perception emploi	N=3
Correspond à votre niveau de qualification	2
Est en dessous de votre niveau de qualification	1

Importance des éléments du master dans l'insertion professionnelle



Degré de satisfaction pour les différents critères de l'emploi actuel



Sexe	Régime	Finalité	Parcours	Activité de l'entreprise	Dépt	Intitulé poste	Type de contrat	Tranche Revenu net mensuel
F	Apprentissage	Pro	SSS ²	Direction Générale de l'Armement (Ministère de la Défense et des Anciens Combattants)	18	Expert en sûreté de fonctionnement	CDD	De 2000 à 2500
H	Apprentissage	Pro	SSS	Fabrication de sonde de T°C, de pression, de niveau pour les pétroliers.	18	Ingénieur production	Intérim	De 2500 à 3000
H	Apprentissage	Pro	SSS	Industrie automobile	55	Ingénieur production	CDI	-

Tab 68: Métiers et salaires des diplômés de Master Ingénierie du retour d'expérience

¹ On qualifie de « Petite entreprise » une entreprise de moins de 50 salariés ou de « Grande entreprise » une de 500 salariés et plus.

² SSS : Aucune poursuite ou reprise d'études à l'issue du Master

Master Instrumentation, contrôle et management des systèmes

Taux brut de répondants : 11,1% (taux net : 12,5%)

Neuf diplômés pour ce Master à finalité professionnel, un seul a répondu à l'enquête, titulaire d'une Maîtrise ou du diplôme intermédiaire au master, il était inscrit en formation initiale. Agé de 32 ans et originaire de l'étranger, il est au 1^{er} décembre 2010, sans emploi et en recherche d'un premier emploi depuis juillet 2008. Il a déclaré n'avoir pas poursuivi ou repris d'études depuis l'obtention de son master.

Liste des tableaux

Tab 1: Diplôme d'accès des diplômés de Master	5
Tab 2: Type d'inscription des diplômés de Master.....	5
Tab 3: Type de baccalauréat des diplômés de Master.....	5
Tab 4: Origine géographique des diplômés de Master	5
Tab 5: Classe d'âge des diplômés de Master	5
Tab 6: Taux de féminisation et répartition selon le sexe des diplômés de Master	6
Tab 7: Nombre d'inscrits et de diplômés en Master en 2007-2008 et taux de réponse	7
Tab 8: Part des répondants en emploi ou en recherche d'emploi selon le domaine, la mention et la spécialité du Master	9
Tab 9: Caractéristiques de l'emploi occupé au 1er décembre 2010.....	10
Tab 10: Catégorie socio-professionnelle des diplômés de Master en emploi au 1er décembre 2010.....	11
Tab 11: Origine de l'emploi occupé au 1er décembre 2010	11
Tab 12: taux d'activité des diplômés au 1er décembre 2010	15
Tab 13: taux d'emploi des diplômés au 1er décembre 2010.....	16
Tab 14: taux d'employabilité des diplômés au 1er décembre 2010.....	16
Tab 15: taux d'insertion des diplômés au 1er décembre 2010	17
Tab 16 : taux de chômage des diplômés au 1 ^{er} décembre 2010.....	17
Tab 17: part des emplois stables parmi les diplômés en emploi au 1er décembre 2010.....	18
Tab 18: part des emplois de type cadre ou intermédiaire parmi les diplômés en emploi au 1er décembre 2010	19
Tab 19: Nombre d'inscrits et de diplômés en Master domaine Droit, Economie et Gestion et taux de réponse	20
Tab 20: Métiers et salaires des diplômés de Master Administration des entreprises.....	22
Tab 21: Métiers et salaires des diplômés de Master Développement, production, management et stratégies dans les bio-industries.....	24
Tab 22: Métiers et salaires des diplômés de Master Collectivités territoriales	26
Tab 23: Métiers et salaires des diplômés de Master Droit et politique de l'habitat.....	28
Tab 24: Métiers et salaires des diplômés de Master Droit public général	30
Tab 25: Métiers et salaires des diplômés de Master Gestion locale du patrimoine culturel.....	32
Tab 26: Métiers et salaires des diplômés de Master Management public local	34
Tab 27: Métiers et salaires des diplômés de Master Affaires européennes et internationales	36
Tab 28: Métiers et salaires des diplômés de Master Carrières judiciaires et techniques contentieuses de l'entreprise.....	38
Tab 29: Métiers et salaires des diplômés de Master Droit des affaires	40
Tab 30: Métiers et salaires des diplômés de Master Droit et gestion du patrimoine privé	43
Tab 31: Métiers et salaires des diplômés de Master Econométrie et statistiques appliquées	46
Tab 32: Métiers et salaires des diplômés de Master Economie d'entreprise et développement industriel.....	47
Tab 33: Métiers et salaires des diplômés de Master Comptabilité, contrôle, audit	49
Tab 34: Métiers et salaires des diplômés de Master Finance, contrôle de gestion.....	51
Tab 35: Métiers et salaires des diplômés de Master Finance	53
Tab 36: Métiers et salaires des diplômés de Master Management des organisations, des services et des événements sportifs.....	55
Tab 37: Métiers et salaires des diplômés de Master Marketing et production	57
Tab 38: Métiers et salaires des diplômés de Master Stratégie, veille d'entreprise et technologies de l'information et de la communication	58
Tab 39: Métiers et salaires des diplômés de Master Systèmes d'information et contrôle.....	60
Tab 40: Nombre d'inscrits et de diplômés en Master domaine Lettres, Langues et Linguistique	61
Tab 41: Métiers et salaires des diplômés de Master Etudes anglophones et interculturalité.....	62
Tab 42: Métiers et salaires des diplômés de Master Traduction d'édition.....	64
Tab 43: Métiers et salaires des diplômés de Master Langues, affaires et commerce international.....	66
Tab 44: Métiers et salaires des diplômés de Master Didactique des langues et des nouvelles technologies	68
Tab 45: Métiers et salaires des diplômés de Master Ingénierie linguistique et traitement de la communication.....	70
Tab 46: Métiers et salaires des diplômés de Master Littérature française comparée	72
Tab 47: Nombre d'inscrits et de diplômés en Master domaine Sciences Humaines.....	73
Tab 48: Métiers et salaires des diplômés de Master Histoire et étude des pouvoirs	78
Tab 49: Nombre d'inscrits et de diplômés en Master domaine Sciences et technologies.....	79
Tab 50: Métiers et salaires des diplômés de Master Chimie combinatoire et conception de médicaments	82
Tab 51: Métiers et salaires des diplômés de Master Stratégies et qualité en chimie analytique	85
Tab 52: Métiers et salaires des diplômés de Master Combustion, pollution et risques environnementaux	89
Tab 53: Métiers et salaires des diplômés de Master Fluides, énergétique et application	90
Tab 54: Métiers et salaires des diplômés de Master Expertise, métrologie, sûreté de l'environnement et du milieu industriel.....	93
Tab 55: Métiers et salaires des diplômés de Master Géomatique et gestion des territoires	95
Tab 56: Métiers et salaires des diplômés de Master Géosystèmes continentaux et géomatique.....	97
Tab 57: Métiers et salaires des diplômés de Master Ressources minérales et transferts lithosphériques	99
Tab 58: Métiers et salaires des diplômés de Master Qualité et contrôle des matériaux	101
Tab 59: Métiers et salaires des diplômés de Master Matériaux avancés et de haute technologie	103
Tab 60: Métiers et salaires des diplômés de Master Mathématiques et aides à la décision.....	106

Tab 61: Métiers et salaires des diplômés de Master Modélisation et application des mathématiques	107
Tab 62: Métiers et salaires des diplômés de Master Systèmes d'information répartis.....	109
Tab 63: Métiers et salaires des diplômés de Master Analyse de l'activité physique et conception ergonomique	110
Tab 64: Métiers et salaires des diplômés de Master Ecosystèmes terrestres et action de l'homme	112
Tab 65: Métiers et salaires des diplômés de Master Techniques bio-industrielles	114
Tab 66: Métiers et salaires des diplômés de Master Compétences complémentaires en informatique	116
Tab 67: Métiers et salaires des diplômés de Master Informatique : Répartition et aide à la décision.....	119
Tab 68: Métiers et salaires des diplômés de Master Ingénierie du retour d'expérience	120