



Enquête auprès des étudiants titulaires d'un Master obtenu à l'Université d'Orléans

Promotion 2008-2009

TABLE DES MATIERES

Présentation de l'enquête	4
Présentation des étudiants diplômés de Master	5
Diplôme d'accès en Master	5
Type d'inscription en Master.....	5
Diplôme d'accès dans l'enseignement supérieur	5
Origine géographique	5
Répartition selon la classe d'âge en Master.....	5
Répartition selon le sexe	5
Ensemble des diplômés de l'université d'Orléans	7
Taux de réponse.....	7
Situation des diplômés de Master au 1 ^{er} décembre 2011	7
Situation au 1 ^{er} décembre 2011 toutes mentions confondues	7
Situation au 1 ^{er} décembre 2011 par domaine, mention et spécialité.....	8
L'exercice d'un emploi salarié ou indépendant au 1 ^{er} décembre 2011 des diplômés de Master.....	10
Caractéristiques de l'emploi occupé au 1 ^{er} décembre 2011	10
Catégorie socioprofessionnelle.....	11
Origine et perception de l'emploi occupé.....	11
Impact des éléments de la formation de Master dans l'insertion professionnelle	11
Degré de satisfaction selon différents critères de l'emploi occupé.....	11
Être sans emploi et en recherche d'emploi au 1 ^{er} décembre 2011	12
La poursuite d'études au 1 ^{er} décembre 2011 des diplômés de Master	14
Les indicateurs d'insertion professionnelle.....	15
Les indicateurs mesurant l'employabilité	15
➤ Indicateur 1 : Taux d'activité	15
➤ Indicateur 2 : Taux d'emploi	16
➤ Indicateur 3 : Taux d'employabilité	16
➤ Indicateur 4 : Taux d'insertion	17
➤ Indicateur 5 : Taux de chômage	17
Les indicateurs de qualité de l'emploi.....	18
➤ Indicateur 6 : Part des emplois stables.....	18
➤ Indicateur 7 : Part des emplois de type cadre ou de type intermédiaire	18
Domaine Droit, Economie et Gestion.....	19
Master Développement des organisations, des territoires et de l'emploi.....	20
Master Carrières judiciaires et techniques contentieuses dans les entreprises	21
Master Droit des affaires et fiscalité	23
Master Droit et échanges internationaux et européens	25
Master Droit et gestion du patrimoine privé.....	27
Master Droit social et gestion des ressources humaines	29
Master Droit et politique de l'habitat	31
Master Droit public et juriste territorial	33
Master Gestion locale du patrimoine culturel	35
Master Management public local.....	37
Master Econométrie et statistiques appliquées.....	39
Master Banque – Finance - Assurance	41
Master Ingénierie financière	43
Master Comptabilité, contrôle, audit.....	44
Master Finance, contrôle de gestion	46
Master Administration des entreprises	48
Master Compétence complémentaire en informatique	50
Master Développement, production, management et stratégies dans les bio-industries.....	51
Master Marketing du produit et management de l'évènementiel	53
Master Système d'information et management de l'entreprise	55
Domaine Arts, Lettres, Langues.....	57
Master Langues et affaires internationales	58
Master Lettres et langues, civilisations et cultures, traduction	60
Domaine Sciences Humaines et Sociales	62
Master Systèmes d'information géographique et gestion des territoires	63
Master Territoires et développement durable dans les pays industriels, en développement ou en émergence	65
Master Histoire et étude des pouvoirs	67
Master Linguistique avancée et applications.....	69
Master Linguistique et didactique	71
Domaine Sciences, Technologies, Santé	73
Master Expertise, métrologie, diagnostic et sûreté de l'environnement et du milieu industriel.....	75
Master Biologie moléculaire et cellulaire	76
Master Compétence complémentaire en informatique	77
Master Ecosystèmes terrestres.....	78

Master Techniques bio-industrielles	80
Master Chimie des pollutions et des risques environnementaux	82
Master Combustion, pollution et risques environnementaux	84
Master Conception, synthèse et analyse de molécules d'intérêt biologique.....	85
Master Qualité et contrôle des matériaux.....	87
Master Compétence complémentaire en informatique	89
Master Géosystèmes continentaux et géomatique	90
Master Ressources minérales et transferts lithosphériques	92
Master Compétences complémentaires en informatique	94
Master Informatique : répartition et aide à la décision	95
Master Analyse, mathématiques et applications	97
Master Automatique	98
Master Compétence complémentaire en informatique	99
Master Statistiques et recherche opérationnelle	100
Master Systèmes d'information des métiers du social et de l'assurance.....	102
Master Systèmes d'information répartis	104
Master Electronique, signal et microsystèmes	106
Master Energétique, environnement, espace.....	107
Master Matériaux avancés et de haute technologie.....	109
Master Ergonomie de la motricité.....	110
Master Performance et activité physique adaptée - Santé	112
Master Instrumentation, contrôle et management des systèmes.....	114
Liste des tableaux	115

Présentation de l'enquête

Pour la cinquième année consécutive, l'université d'Orléans a mis en place une enquête auprès des diplômés de Master promotion 2008-2009. Le questionnaire proposé par l'université d'Orléans a un volet commun à tous les questionnaires d'enquête des autres universités soit une trentaine de questions ; les questions ne faisant pas partie de ce volet mais posées les années précédentes ont été incluses en suivant la logique définie par le ministère, le questionnaire a été ensuite validé par celui-ci.

Afin de rendre comparables les statistiques publiées par les universités, le ministère de l'enseignement supérieur et de la recherche a défini, en lien avec les représentants des universités, une charte permettant de collecter des données homogènes sur l'insertion professionnelle des diplômés et d'en assurer une exploitation statistique. Le champ de l'enquête prévu par le ministère porte sur les diplômés 2009 ayant la nationalité française ; nés en 1979 et après ; n'ayant pas interrompu leurs études pendant plus d'un an, avant l'obtention du diplôme en 2009 ; ne s'étant pas réinscrit en formation initiale dans un établissement à la rentrée universitaire 2009 et/ou à la rentrée universitaire 2010. Le champ de l'enquête sera progressivement élargi au fil des ans. La date d'observations est fixée au 1^{er} décembre de l'année n+2 après l'obtention du diplôme. Elle est la même quelle que soit la date effective d'obtention du diplôme comprise entre juin et décembre de l'année n, correspondant ainsi à un temps d'observation de 30 mois pour une sortie en juin.

Le présent document porte sur le devenir de l'ensemble des diplômés de Master enquêtés au 1^{er} décembre 2011. Contactés téléphoniquement, les diplômés avaient le choix de répondre directement par téléphone ou par internet en communiquant leur adresse email. Des questionnaires sous la forme papier ont également été envoyés (enveloppe retour jointe au courrier) pour ceux qui le souhaitaient ou qui n'ont pu être joints par téléphone ou par mail.

En 2008-2009, une soixantaine de spécialités de Master dont quarante-neuf à finalité Professionnelle, réparties dans quatre domaines de formation, étaient proposées à l'Université d'Orléans.

**1147 étudiants se sont inscrits en Master dont 1059 en Master à finalité Professionnelle
943 étudiants ont obtenu le diplôme à la fin de l'année dont 883 en Master à finalité Professionnelle¹**

¹ Selon la définition du Ministère, sur les 869 diplômés de l'Université, 488 seraient à interroger soit 56,2% dont 446 en Master pro et 42 en Master recherche. L'Université a fait le choix d'interroger l'ensemble de ses diplômés de Master.

Présentation des étudiants diplômés de Master¹

Diplôme d'accès en Master

Les trois quarts de l'ensemble des diplômés (73,4%) de Master ont accédé à cette dernière année de Master avec une Maîtrise (ou diplôme intermédiaire).

Diplôme d'accès	Répartition des diplômés (N=943)
Maîtrise	73,4%
Diplôme d'établissement étranger supérieur ou secondaire	10,9%
Autres diplômes	15,7%
Total	100,0%

Tab 1: Diplôme d'accès des diplômés de Master

Type d'inscription en Master

Type d'inscription	Répartition des diplômés (N=943)
Formation initiale	85,6%
Formation continue	5,7%
Formation par apprentissage	9,5%
Reprise d'études non financées	1,2%
Total	100,0%

Tab 2: Type d'inscription des diplômés de Master

Diplôme d'accès dans l'enseignement supérieur

Plus d'un tiers des diplômés (34,4%) sont titulaires d'un baccalauréat scientifique, un cinquième (20,0%) d'un baccalauréat économique et social et plus d'un quart (29,4%) d'un titre étranger admis nationalement en équivalence.

Type de baccalauréat	Répartition des diplômés (N=943)
Bac Économique et social	20,0%
Bac Littéraire	8,0%
Bac Scientifique	34,4%
Autres baccalauréats ou équivalences	8,2%
Titre étranger admis nationalement en équivalence	29,4%
Total	100,0%

Tab 3: Type de baccalauréat des diplômés de Master

Origine géographique²

Plus de la moitié (55,5%) des diplômés de Master sont originaires de la région Centre.

Origine géographique	Répartition des diplômés (N=943)
Loiret	37,3%
Région Centre hors Loiret	18,2%
Ile-de-France	6,4%
Autres départements français	18,2%
Etranger	19,8%
Total	100,0%

Tab 4: Origine géographique des diplômés de Master

Répartition selon la classe d'âge³ en Master

Deux diplômés sur trois (66,9%) appartiennent à la classe d'âge des 20-24 ans. La moyenne d'âge est de 24,9ans, s'étendant de 20 à 55 ans.

Classe d'âge	Répartition des diplômés (N=943)
20-24 ans	66,9%
25-29 ans	23,3%
30-34 ans	4,3%
35 ans et plus	5,4%
Total	100,0%

Tab 5: Classe d'âge des diplômés de Master

Répartition selon le sexe

Le Master est un diplôme à majorité féminine : 53,2% de filles et 46,8% de garçons. Treize mentions sur vingt et un ont un taux de féminisation inférieur à la moyenne, essentiellement dans le domaine Sciences, Technologies, Santé. Les diplômés du master mention « Management des organisations » sont plus nombreux et représentent près d'un diplômé sur cinq (18,5%). Cette part est nettement plus élevée pour les jeunes hommes (20,2%) que pour les jeunes femmes (16,9%). Le taux de féminisation de cette mention est en dessous de la moyenne.

¹ Données issues de la base Apogée de l'Université

² L'origine géographique est établie à partir de l'adresse fixe de l'étudiant.

³ On détermine l'âge par différence de millésime (année universitaire en cours – année de naissance).

Mention de Master (N=943)	Taux de féminisation	Répartition des femmes	Répartition des hommes	Ensemble des diplômés
Développement des organisations, des territoires et de l'emploi	55,6%	1,0%	0,9%	1,0%
Droit	71,1%	21,1%	9,8%	15,8%
Droit et administration publique et territoriale	76,3%	9,0%	3,2%	6,3%
Econométrie et statistiques appliquées	36,4%	1,6%	3,2%	2,3%
Finance	71,4%	4,0%	1,8%	3,0%
Finance, Comptabilité, Contrôle	55,8%	9,6%	8,6%	9,1%
Management des organisations	48,9%	16,9%	20,2%	18,5%
Ensemble Droit, Economie, Gestion	60,2%	63,1%	47,6%	55,9%
Lettres, langues et affaires internationales	80,0%	7,2%	2,0%	4,8%
Arts, Lettres, Langues	80,0%	7,2%	2,0%	4,8%
Géographie et aménagement	31,3%	2,0%	5,0%	3,4%
Histoire	50,0%	1,8%	2,0%	1,9%
Linguistique	88,2%	6,0%	0,9%	3,6%
Sciences Humaines et sociales	58,3%	9,8%	7,9%	8,9%
Analyse, métrologie, diagnostic	11,1%	0,2%	1,8%	1,0%
Biologie - Biochimie	77,8%	5,6%	1,8%	3,8%
Chimie	50,9%	5,4%	5,9%	5,6%
Géosciences et environnement	25,0%	1,4%	4,8%	3,0%
Informatique	7,4%	0,4%	5,7%	2,9%
Mathématiques	34,1%	2,8%	6,1%	4,3%
Méthodes informatiques appliquées à la gestion	15,9%	1,4%	8,4%	4,7%
Physique et sciences pour l'ingénieur	20,0%	1,0%	4,5%	2,7%
Sciences et techniques des activités physiques et sportives	47,1%	1,6%	2,0%	1,8%
Système d'entreprise : Management – Optimisation - Ingénierie	14,3%	0,2%	1,4%	0,7%
Sciences, Technologies, Santé	34,8%	19,9%	42,4%	30,4%
Ensemble	53,2%	100%	100%	100%

Tab 6: Taux de féminisation et répartition selon le sexe des diplômés de Master

La population des répondants à l'enquête est représentative de la population des diplômés sur les deux critères que sont le régime d'inscription et le genre.

Ensemble des diplômés de l'université d'Orléans

Taux de réponse

Malgré le temps passé par le chargé d'enquête de l'Observatoire de la Vie Etudiante, l'aide apportée par les secrétaires et responsables de formation pour obtenir des adresses électroniques ou numéros de téléphone portable ainsi que les relances téléphoniques effectuées par des étudiants, on observe un taux brut de 57,5%. Le temps passé à rechercher les adresses email des diplômés soit directement par téléphone soit par le biais des secrétaires ou des responsables de formation n'a cependant pas été vain. En effet, 38,7% des diplômés ont répondu directement sur internet, 51,8% par téléphone et seulement 9,4% par renvoi du questionnaire papier.

**712 diplômés de Master ont pu être contactés¹.
542 diplômés ont répondu à l'enquête.**

Le taux brut² de réponse est de 57,5%; il varie entre 22,2% et 83,0% selon les mentions de Master.

Mention de Master	Nbre d'inscrits	Nbre de diplômés	Taux de diplômés	Nbre enquêtés	Nbre de réponses	Taux brut de réponse	Taux net ³ de réponse
Développement des organisations, des territoires et de l'emploi	15	9	60,0%	4	2	22,2%	50,0%
Droit	171	149	87,1%	113	85	57,0%	75,2%
Droit et administration publique et territoriale	66	59	89,4%	54	41	69,5%	75,9%
Econométrie et statistiques appliquées	24	22	91,7%	16	9	40,9%	56,3%
Finance	32	28	87,5%	17	8	28,6%	47,1%
Finance, Comptabilité, Contrôle	98	86	87,8%	55	43	50,0%	78,2%
Management des organisations	199	175	87,9%	113	81	46,3%	71,7%
Droit, Economie, Gestion	605	528	87,3%	372	269	50,9%	72,3%
Langues et interculturelité	70	45	64,3%	38	31	68,9%	81,6%
Arts, Lettres, Langues	70	45	64,3%	38	31	68,9%	81,6%
Géographie et aménagement	39	32	82,1%	30	20	62,5%	66,7%
Histoire	38	18	47,4%	17	13	72,2%	76,5%
Linguistique	48	34	70,8%	26	22	64,7%	84,6%
Sciences Humaines et sociales	125	84	67,2%	73	55	65,5%	75,3%
Analyse, métrologie, diagnostic	16	9	56,3%	4	2	22,2%	50,0%
Biologie - Biochimie	46	36	78,3%	32	28	77,8%	87,5%
Chimie	58	53	91,4%	49	44	83,0%	89,8%
Géosciences et environnement	31	27	87,1%	24	20	74,1%	83,3%
Informatique	37	27	73,0%	21	18	66,7%	85,7%
Mathématiques	49	41	83,7%	18	14	34,1%	77,8%
Méthodes informatiques appliquées à la gestion	45	44	97,8%	39	29	65,9%	74,4%
Physique et sciences pour l'ingénieur	33	25	75,8%	23	16	64,0%	69,6%
Sciences et techniques des activités physiques et sportives	23	17	73,9%	15	13	76,5%	86,7%
Système d'entreprise : Management - Optimisation - Ingénierie	9	7	77,8%	4	3	42,9%	75,0%
Sciences, Technologies, Santé	347	286	82,4%	229	187	65,4%	81,7%
Ensemble	1147	943	82,2%	712	542	57,5%	76,1%

Tab 7: Nombre d'inscrits et de diplômés en Master en 2008-2009 et taux de réponse

Situation des diplômés de Master au 1^{er} décembre 2011

Situation au 1^{er} décembre 2011 toutes mentions confondues

Au 1^{er} décembre 2011, sur les 542 diplômés ayant répondu :

- 76,8% sont en emploi salarié ou indépendant soit 416 répondants
- 8,1% sont sans emploi et en recherche d'emploi soit 44 répondants
- 13,5% sont en études ou reprise d'études (y compris alternance, doctorat) soit 73 répondants
- 1,7% sont en inactivité soit 9 répondants⁴

¹ 141 étudiants dont l'adresse fixe sise à l'étranger et ne pouvant être retrouvés par l'adresse annuelle ou par email n'ont pas été destinataires dont 93 diplômés de Masters délocalisés et 90 les coordonnées n'étaient plus valides et donc impossibilité de les contacter.

² Le taux brut est le rapport multiplié par 100 du nombre de répondants sur le nombre total de diplômés.

³ En retirant du nombre total de diplômés les étudiants ayant pour adresse fixe l'étranger et ne pouvant être retrouvés par l'adresse annuelle ou par email mais aussi ceux pour lesquelles les coordonnées n'étaient plus valides (adresse, téléphone...), on obtient le taux net de répondants de 76,1%.

⁴ Parmi ces personnes se déclarant sans emploi et n'en recherchant pas, 3 viennent d'avoir un enfant et désirent s'en occuper, 2 s'occupent d'un membre de leur famille, 2 ont décidé de s'investir quelque temps dans du bénévolat, 1 prépare par soi-même un concours et 1 se déclare en stage.

Situation au 1^{er} décembre 2011 par domaine, mention et spécialité

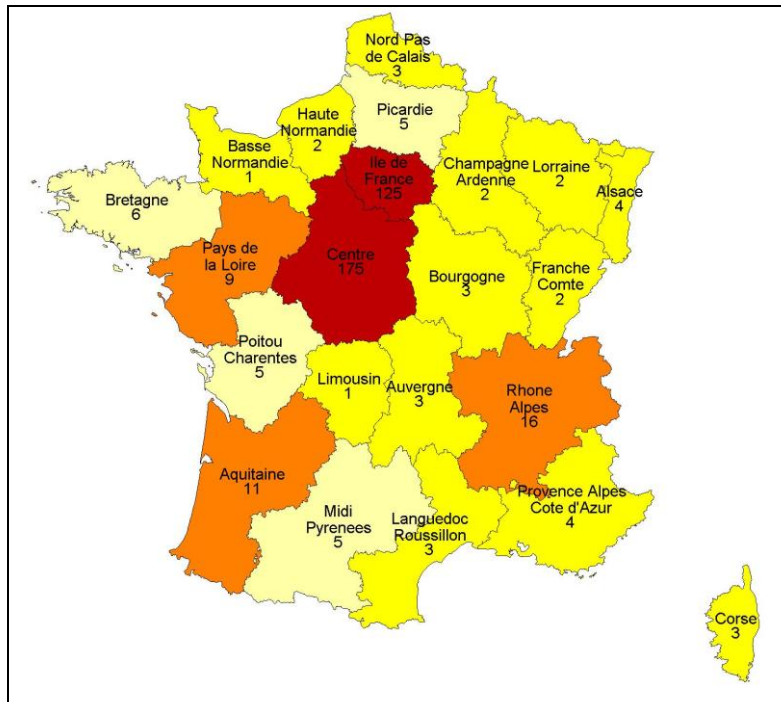
Mention de Master	Spécialité de Master	Part des répondants en emploi	Part des répondants en recherche d'emploi	Part des répondants en poursuite d'études
Développement des organisations, des territoires et de l'emploi	Compétence complémentaire en informatique (P)	1 diplômé non répondant		
	Développement des organisations, des territoires et de l'emploi (P)		50,0%	50,0%
Ensemble Développement des organisations, des territoires et de l'emploi			50,0%	50,0%
Droit	Carrières judiciaires et techniques contentieuses dans les entreprises (P)	44,4%	16,7%	38,9%
	Compétence complémentaire en informatique (P)	1 diplômé non répondant		
	Droits des affaires et fiscalité (P)	68,4%	15,8%	15,8%
	Droit et échanges internationaux et européens (P et R)	50,0%	25,0%	25,0%
	Droit et gestion du patrimoine privé (P)	68,8%	-	25,0%
Ensemble Droit		87,5%	4,2%	8,3%
Ensemble Droit		67,1%	10,6%	21,2%
Droit et Administration publique et territoriale	Droit et politique de l'habitat (P)	100%	-	-
	Droit public et juriste territorial (P)	90,0%	-	10,0%
	Gestion locale du patrimoine culturel (P)	60,0%	20,0%	10,0%
	Management public local (P)	91,7%	-	8,3%
Ensemble Droit et Administration publique et territoriale		85,4%	4,9%	7,3%
Econométrie et statistiques appliquées	Compétence complémentaire en informatique (P)	Pas de diplômé		
	Econométrie et statistiques appliquées (P et R)	100%	-	-
Ensemble Econométrie et statistiques appliquées		100%	-	-
Finance	Banque – Finance – Assurance (P et R)	57,1%	14,3%	28,6%
	Ingénierie financière (P)	100%	-	-
Ensemble Finance		62,5%	12,5%	25,0%
Finance, Comptabilité, Contrôle	Compétence complémentaire en informatique (P)	Pas de diplômé		
	Comptabilité, contrôle audit (P)	92,0%	8,0%	-
	Finance, contrôle de gestion (P et R)	88,9%	5,6%	5,6%
Ensemble Finance, Comptabilité, Contrôle		90,7%	7,0%	2,3%
Management des organisations	Administration des entreprises (P)	90,9%	9,1%	-
	Compétence complémentaire en informatique (P)	100%	-	-
	Développement, production, management et stratégies dans les bio-industries (P)	86,7%	13,3%	-
	Marketing du produit et management de l'événementiel (P et R)	94,3%	2,9%	-
	Système d'information et management de l'entreprise (P)	100%	-	-
Ensemble Management des organisations		92,6%	6,2%	-
Ensemble du domaine Droit, Economie et Gestion		81,8%	7,8%	9,3%
Lettres, langues et affaires internationales	Compétence complémentaire en informatique (P)	Pas de diplômé		
	Langues et affaires internationales (P)	89,5%	5,3%	-
Ensemble Lettres, langues et affaires internationales		66,7%	8,3%	25,0%
Ensemble du domaine Arts, Lettres, Langues		80,6%	6,5%	9,7%
Géographie et aménagement	Compétence complémentaire en informatique (P)	Pas de diplômé		
	Systèmes d'information géographique et gestion des territoires (P)	75,0%	25,0%	-
Ensemble Géographie et aménagement		75,0%	25,0%	-
Histoire	Histoire et études des pouvoirs (P et R)	53,8%	23,1%	15,4%
Linguistique	Linguistique avancée et applications (P et R)	70,0%	20,0%	10,0%
	Linguistique et didactique (P et R)	91,7%	8,3%	-
Ensemble Linguistique		81,8%	13,6%	4,6%
Ensemble du domaine Sciences Humaines et sociales		72,7%	20,0%	5,5%
Analyse, métrologie, diagnostic	Expertise, métrologie, diagnostic et sûreté de l'environnement et du milieu industriel (P et R)	100%	-	-
Biologie - Biochimie	Biologie moléculaire et cellulaire (P et R)	33,3%	16,7%	50,0%
	Compétence complémentaire en informatique (P)	100%	-	-
	Ecosystèmes terrestres (P et R)	72,7%	9,1%	18,2%
	Techniques bio-industrielles (P)	60,0%	10,0%	20,0%
Ensemble Biologie - Biochimie		60,7%	10,7%	25,0%
Chimie	Chimie des pollutions et des risques environnementaux (P)	58,3%	16,7%	25,0%
	Combustion, pollution et risques environnementaux (P)	-	-	100%
	Compétence complémentaire en informatique (P)	Pas de diplômé		
	Conception, synthèse et analyse de molécules d'intérêt biologique (P et R)	60,9%	4,3%	34,8%
	Qualité et contrôle des matériaux (P)	85,7%	-	14,3%
Ensemble Chimie		61,4%	6,8%	31,8%
Géosciences et environnement	Compétence complémentaire en informatique (P)	100%	-	-
	Géosystèmes continentaux et géomatique (P)	100%	-	-
	Ressources minérales et transferts lithosphériques (P et R)	75,0%	8,3%	16,7%
Ensemble Géosciences et environnement		85,0%	5,0%	10,0%

Mention de Master	Spécialité de Master	Part des répondants en emploi	Part des répondants en recherche d'emploi	Part des répondants en poursuite d'études
Informatique	Compétence complémentaire en informatique (P)	100%	-	-
	Informatique : répartition et aide à la décision (P et R)	88,2%	5,9%	5,9%
Ensemble Informatique		88,9%	5,6%	5,6%
Mathématiques	Analyse, Mathématiques et applications (P)	20,0%	-	80,0%
	Automatique (P et R)	66,7%	-	33,3%
	Compétence complémentaire en informatique (P)	100%	-	-
	Statistiques et recherche opérationnelle (P et R)	100%	-	-
Ensemble Mathématiques		64,3%	-	35,7%
Méthodes Informatiques Appliquées à la Gestion	Systèmes d'information des métiers du social et de l'assurance (P)	100%	-	-
	Systèmes d'information répartis (P)	94,1%	5,9%	-
Ensemble Méthodes Informatiques Appliquées à la Gestion		96,6%	3,4%	-
Physique et sciences pour l'ingénieur	Compétence complémentaire en informatique (P)	-	Pas de diplômé	
	Electronique, signal et microsystèmes (P et R)	-	-	100%
	Energétique, environnement, espace (Pet R)	50,0%	-	50,0%
	Matériaux avancés et de haute technologie (P)	-	-	100%
Ensemble Physique et sciences pour l'ingénieur		31,2%	-	68,8%
Sciences et techniques des activités physiques et sportives	Compétence complémentaire en informatique	-	Pas de diplômé	
	Ergonomie de la motricité (P et R)	71,4%	-	14,3%
	Performance et activité physique adaptée – santé (P)	66,7%	-	16,7%
Ensemble Sciences et techniques des activités physiques et sportives		69,2%	-	15,4%
Système d'entreprise : management – optimisation – ingénierie	Instrumentation, contrôle et management des systèmes (P)	33,3%	33,3%	-
Ensemble du domaine Sciences, Technologies, Santé		70,1%	5,3%	22,5%
Ensemble		76,8%	8,1%	13,5%

Tab 8: Part des répondants en emploi ou en recherche d'emploi selon le domaine, la mention et la spécialité du Master

L'exercice d'un emploi salarié ou indépendant au 1^{er} décembre 2011 des diplômés de Master

Parmi les 416 répondants dont la situation principale est en emploi salarié ou indépendant au 1^{er} décembre 2011, plus de la moitié sont des femmes (53,4%) ; l'âge moyen est de 27,5 ans, l'âge médian est de 26,0 ans et il s'étend de 24 ans à 58 ans. La quasi-totalité des répondants est de nationalité française (96,6%). Pour l'essentiel, l'emploi occupé s'exerce en région Centre ou en Ile-de-France. 21 répondants exercent leur emploi à l'étranger dont sept en Suisse, quatre au Canada, quatre au Luxembourg et deux au Royaume-Uni.



Carte 1 : Région de l'emploi occupé au 1^{er} décembre 2011

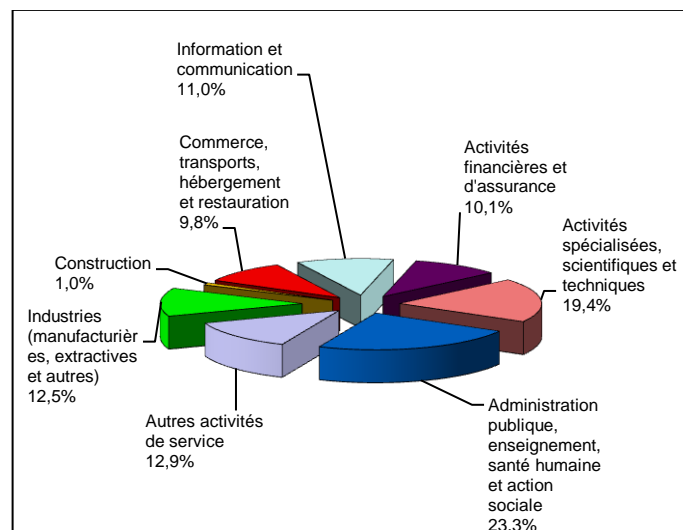
Plus finement, en croisant l'origine géographique¹ avec la région de l'emploi occupé, on note que 266 diplômés sont originaires de la région Centre et parmi eux 149 y travaillent, 26 n'en sont pas originaires mais y travaillent. Sur les 117 diplômés originaires de la région et n'y travaillant pas, 72 exercent leur emploi en Ile de France et 6 à l'étranger.

Caractéristiques de l'emploi occupé au 1^{er} décembre 2011

Pour les diplômés de Master en emploi au 1^{er} décembre 2011, la durée moyenne de recherche du premier emploi a été d'un peu plus de cinq mois. Un peu moins de trois répondants sur quatre (73,3%) occupent un emploi stable (contrat à durée indéterminée, fonctionnaire et assimilé, profession libérale..).

Caractéristiques	Promotion 2009 (N=416)
Durée moyenne de recherche du 1 ^{er} emploi	5,6
Nombre moyen d'emploi occupé	1,7
Nature de l'entreprise ²	84 en Petite entreprise 86 en Moyenne entreprise 246 en Grande entreprise
Type de contrat	260 CDI, 34 Fonctionnaire ou assimilé, 11 Profession libérale, indépendant, chef d'entreprise 96 CDD, 5 Intérimaire, 3 Vacataire, 3 Emplois aidés, 1 intermittent du spectacle, 1 volontariat international, 1 contrat étranger, 1 service civique
Nature de l'emploi	397 temps plein 19 temps partiel
Salaire moyen net mensuel	1968 euros
Salaire médian net mensuel	1850 euros

Tab 9: Caractéristiques de l'emploi occupé au 1^{er} décembre 2011



Graph 1 : Secteur d'activité économique de l'emploi occupé au 1^{er} décembre 2011

¹ L'origine géographique est appréhendée à partir de l'adresse fixe enregistrée dans la base Apogée.

² On qualifie de « Petite entreprise » une entreprise de moins de 50 salariés ou de « Grande entreprise » une de 500 salariés et plus.

Catégorie socioprofessionnelle

Trois emplois occupés sur cinq (60,5%) sont des emplois de cadre, ingénieur, enseignant ou de catégorie A de la fonction publique.

Catégorie socioprofessionnelle	Promotion 2009 (N=416)
Ingénieur, cadre, Professions libérales, professions intellectuelles supérieures	49,0%
Personnel de catégorie A de la fonction publique	11,5%
Personnel de catégorie B de la fonction publique	5,3%
Emploi de niveau intermédiaire : technicien, agent de maîtrise, maîtrise administrative et commerciale, VRP	30,5%
Personnel de catégorie C de la fonction publique	1,0%
Employé de bureau, de commerce, personnel de service	2,2%
Manœuvre, ouvrier	0,5%
Total	100%

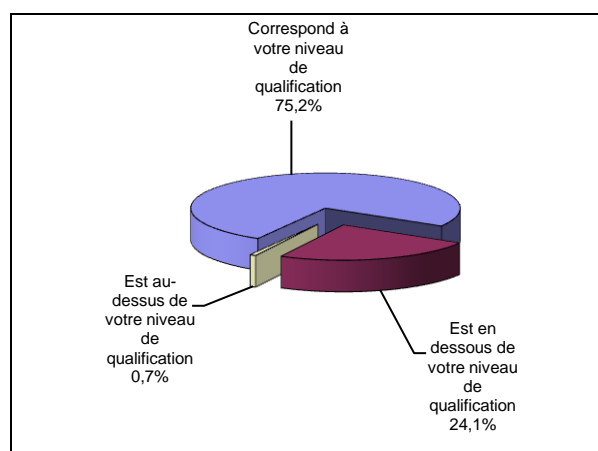
Tab 10: Catégorie socioprofessionnelle des diplômés de Master en emploi au 1er décembre 2011

Origine et perception de l'emploi occupé

La réponse à des annonces hors ANPE (presse, Internet...) mais aussi le stage ou le contrat salarié effectué durant les études sont pour deux cinquièmes (38,2%) à l'origine des emplois occupés. Trois répondants sur quatre (75,2%) exerçant une activité professionnelle au 1^{er} décembre 2011 estiment que leur emploi correspond à leur niveau de qualification

Origine	Promotion 2009 (N=416)
En réponse à une annonce hors Pôle emploi (presse, Internet...)	19,7%
Suite à un stage	18,5%
Grâce à des relations personnelles (réseau)	18,3%
Suite à une candidature spontanée	13,7%
Suite à une mission d'intérim ou un CDD	6,3%
Suite à la réussite d'un concours	4,8%
Par Pôle emploi (anciennement ANPE) ou autres organismes	4,6%
Suite à un dépôt de CV en ligne	5,3%
Cabinet de recrutement	3,4%
Vous avez créé votre emploi	2,2%
Retour à l'emploi occupé avant le diplôme préparé	0,5%
Autres	1,7%
Non renseignée	0,7%
Total	100%

Tab 11: Origine de l'emploi occupé au 1er décembre 2011

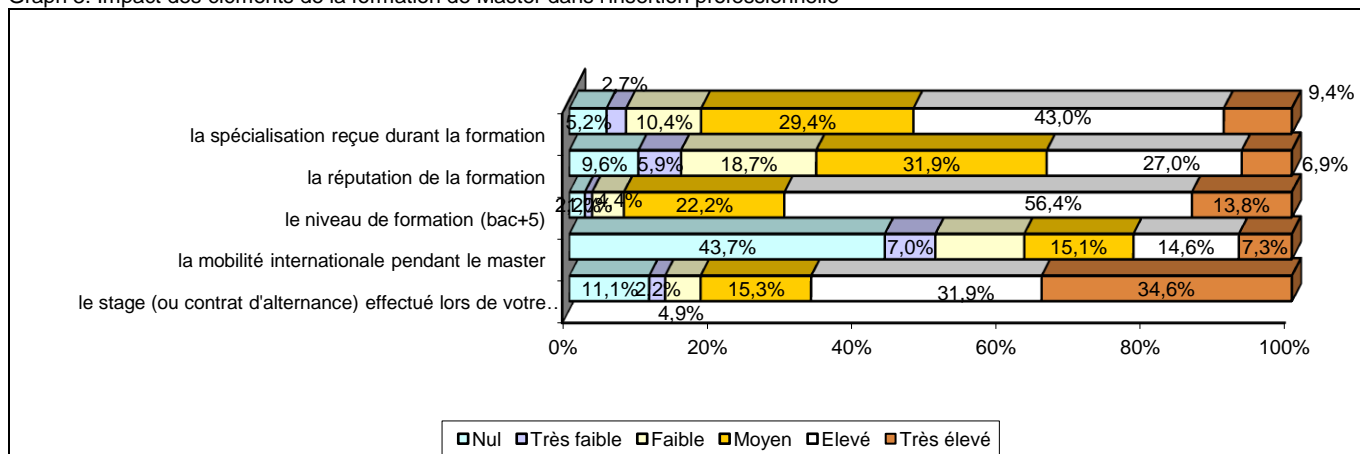


Graph 2: Perception de l'emploi occupé au 1er décembre 2011

Impact des éléments de la formation de Master dans l'insertion professionnelle

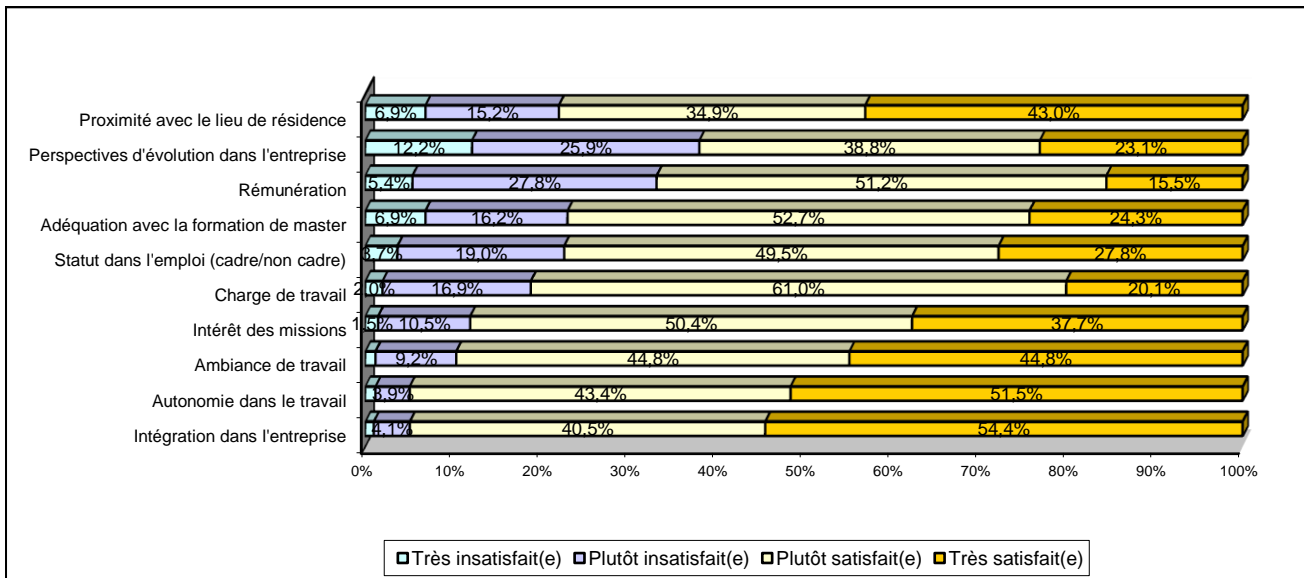
Le niveau de formation (bac +5), le stage (ou contrat d'alternance) effectué lors de la formation ainsi que la spécialisation reçue durant la formation ont eu un impact élevé voir très élevé au niveau de l'insertion professionnelle.

Graph 3: Impact des éléments de la formation de Master dans l'insertion professionnelle



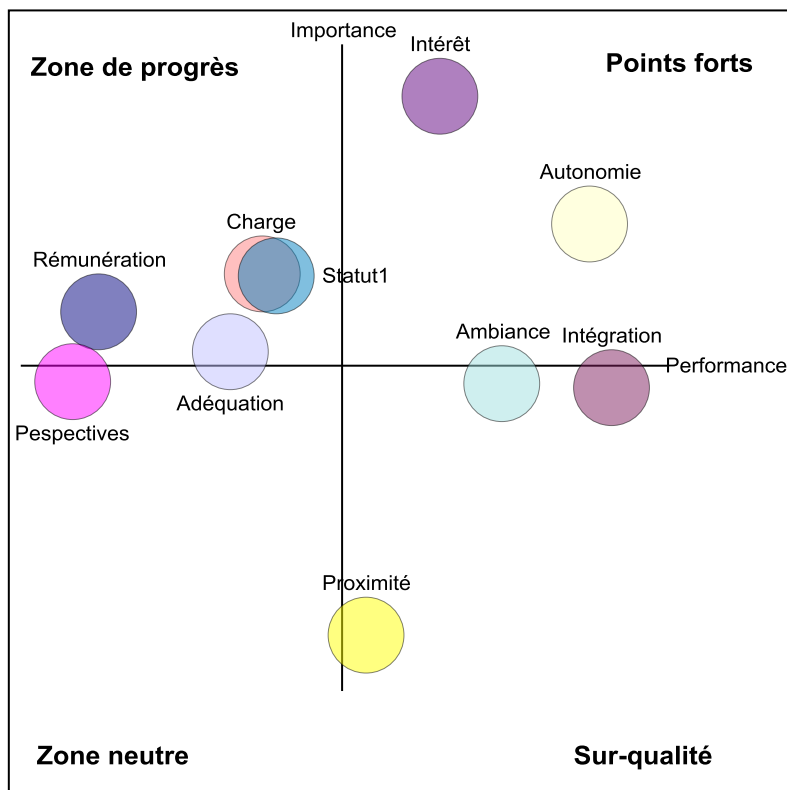
Degré de satisfaction selon différents critères de l'emploi occupé

Globalement, la plupart des répondants sont plutôt satisfaits (55,2%), voire très satisfaits (31,1%), de l'emploi qu'ils occupent au 1^{er} décembre 2011. L'insatisfaction notée se situe le plus souvent au niveau des perspectives d'évolution dans l'entreprise, de la rémunération mais aussi de l'adéquation avec la formation de master. A contrario, les critères tels que l'autonomie dans le travail, l'intégration dans l'entreprise, mais aussi l'ambiance de travail sont jugés plutôt satisfaisants voire très satisfaisants.



Graph 4: Degré de satisfaction selon différents critères de l'emploi occupé

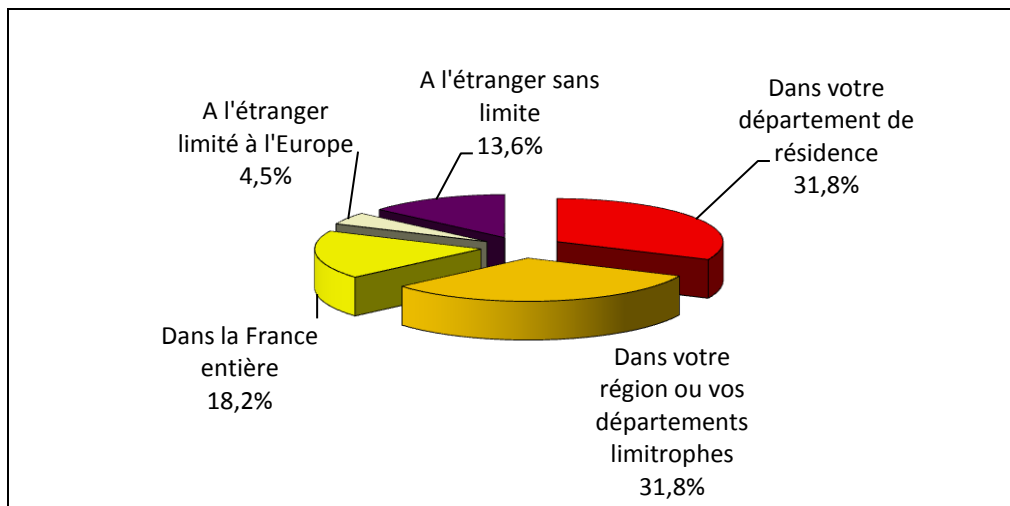
Cette matrice est une synthèse basée sur une échelle d'importance/performance selon deux dimensions en parallèle : la performance, évaluée par la note moyenne de satisfaction de 1 à 10 et, l'importance, mesurée par le coefficient de corrélation du critère avec l'évaluation globale. On obtient alors un classement des critères les plus corrélés avec la satisfaction globale de l'emploi occupé, que l'on peut donc considérer comme les plus importants aux yeux des répondants.



Un tiers (33,4%) des diplômés en emploi sont à la recherche d'un nouvel emploi ; le plus souvent ce sont ceux dont l'intérêt des missions est jugé insatisfaisant (71,4%), les perspectives d'évolution dans l'entreprise sont jugées également insatisfaisantes (60,1%), l'emploi occupé est en dessous du niveau de qualification (56,0%) et insatisfaction au niveau de la rémunération (46,7%).

Être sans emploi et en recherche d'emploi au 1er décembre 2011

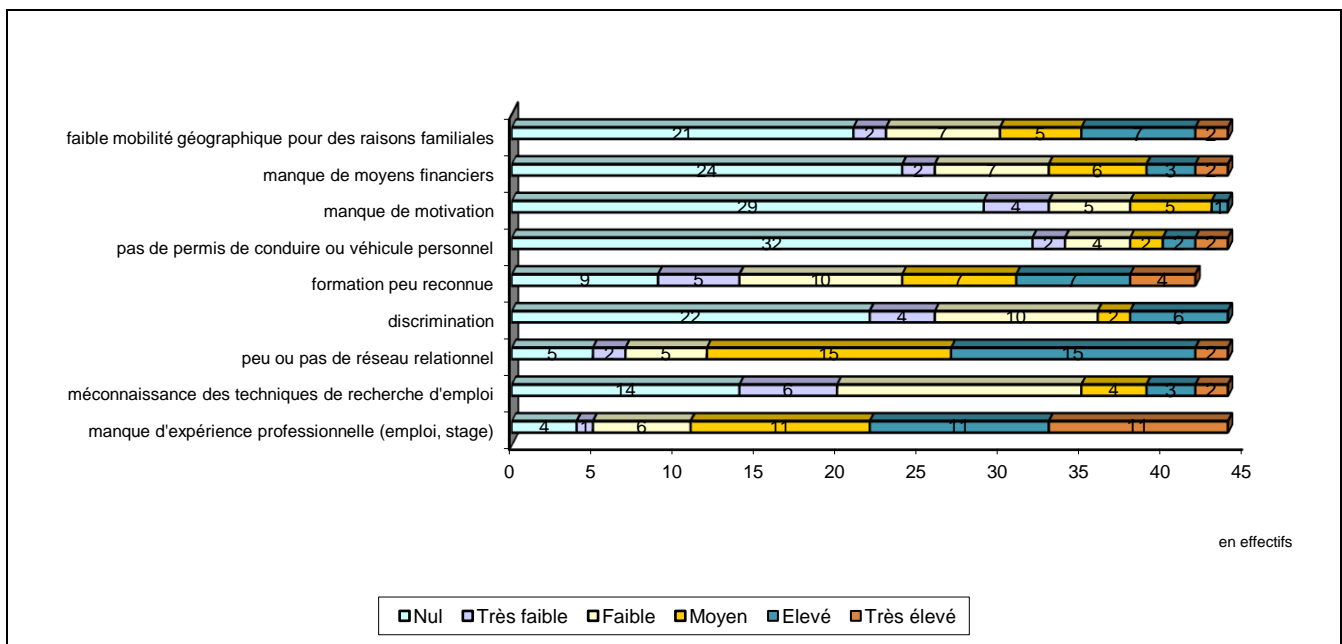
Parmi les 44 répondants dont la situation principale est sans emploi et en recherche d'emploi au 1^{er} décembre 2011, vingt-huit sont des femmes; l'âge moyen est de 29,0 ans, l'âge médian est de 27,0 ans et il s'étend de 25 ans à 56 ans. La quasi-totalité des répondants est de nationalité française (95,5%).



Graph 5: Lieu privilégié de recherche d'emploi

Parmi ces 44 répondants en recherche d'emploi au 1^{er} décembre 2011, trente-trois sont à la recherche d'un nouvel emploi pour les raisons principales suivantes : suite à une fin de contrat (14 répondants), pour un poste en adéquation avec leurs projets, leurs études (7 répondants), l'emploi occupé ne correspondait pas à leurs attentes (4 répondants), suite à un licenciement (2 répondants), pour une meilleure rémunération (1 répondant) ou encore en raison d'un déménagement (1 répondant).

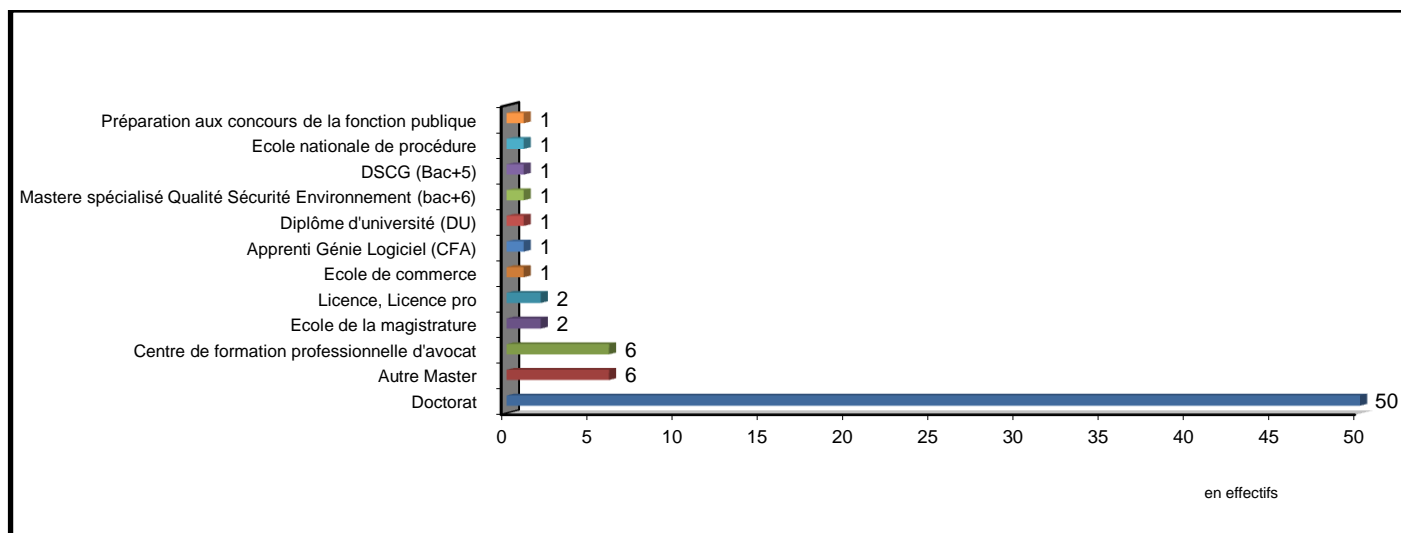
Parmi les différents freins énoncés dans le graphique ci dessous, le manque d'expérience professionnelle est celui qui a le plus fort impact dans la recherche d'emploi, à cela s'ajoute l'absence ou la faiblesse d'un réseau relationnel mais aussi un problème de reconnaissance de la formation.



Graph 6: Impact des différents freins dans la recherche d'emploi des diplômés de Master

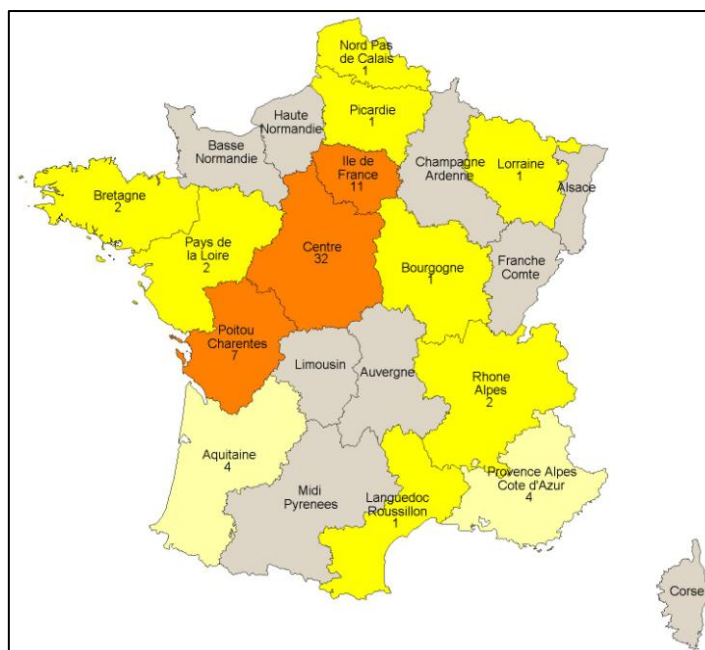
La poursuite d'études au 1^{er} décembre 2011 des diplômés de Master

Parmi les 73 répondants en poursuite d'études au 1^{er} décembre 2011, trente-huit sont des femmes; l'âge moyen est de 26,1 ans, l'âge médian est de 25,0 ans et il s'étend de 24 ans à 38 ans. Douze répondants sont de nationalité étrangère.



Graph 7: Formation suivie au 1er décembre 2011 par les diplômés de Master

Parmi les 73 répondants en poursuite d'études, 32 sont en région Centre et parmi eux 27 font un Doctorat et 3 un autre Master. Quatre poursuivent leurs études à l'étranger : 2 en Espagne, 1 au Japon et 1 au Vietnam



Carte 2: Région de la formation suivie au 1er décembre 2011

Tout en poursuivant leurs études, quarante-huit déclarent occuper un emploi. La formation suivie est alors pour quarante-et-un d'entre eux dans le cadre d'un contrat spécifique au doctorat.

Les indicateurs d'insertion professionnelle

Les indicateurs mesurant l'employabilité

Depuis l'enquête annuelle de recensement réalisée en Janvier 2004 par l'INSEE, la notion d'activité a changé : « la population active regroupe la population active occupée (appelée aussi population active ayant un emploi) et les chômeurs ; elle inclut les personnes exerçant à titre secondaire une activité professionnelle, notamment les étudiants ayant une activité réduite et les retraités continuant une activité professionnelle »¹.

➤ Indicateur 1 : Taux d'activité²

Il rapporte le nombre de diplômés sur le marché du travail (en emploi ou en recherchant un, en études et exerçant un emploi à la date d'observation sur la population des répondants.

Mention de Master	Taux d'activité (N=542)
Développement des organisations, des territoires et de l'emploi	50,0%
Droit	82,4%
Droit et administration publique et territoriale	95,1%
Econométrie et statistiques appliquées	100%
Finance	87,5%
Finance, Comptabilité, Contrôle	100%
Management des organisations	100%
Ensemble Domaine Droit, Economie et Gestion	92,6%
Lettres, langues et affaires internationales	90,3%
Ensemble Domaine Arts, Lettres, Langues	90,3%
Géographie et aménagement	100%
Histoire	84,6%
Linguistique	100%
Ensemble Domaine Sciences Humaines et Sociales	96,4%
Analyse, métrologie, diagnostic	100%
Biologie - Biochimie	96,4%
Chimie	95,5%
Géosciences et environnement	100%
Informatique	100%
Mathématiques	78,6%
Méthodes informatiques appliquées à la gestion	100%
Physiques et sciences pour l'ingénieur	100%
Sciences et techniques des activités physiques et sportives	84,6%
Système d'entreprise : Management - Optimisation - Ingénierie	66,7%
Ensemble domaine Sciences et Technologies	95,2%
Ensemble	93,7%

Tab 12: taux d'activité des diplômés au 1er décembre 2011

¹ INSEE Centre : « Etre jeune entre 20 et 30 ans ? » in Les jeunes en région Centre, pp 6-8, juin 2008

² Taux d'activité : (en emploi+en recherche+en études avec emploi) / (en emploi+en recherche+en études avec emploi+en études sans emploi+autres situations). La catégorie « autres situations » regroupent neuf diplômés dont six ont déclaré avoir exercé un emploi depuis l'obtention de leur Master (3 viennent d'avoir un enfant et désirent s'en occuper, 1 s'occupe d'un membre de sa famille, 1 est juriste stagiaire, 1 a décidé de s'investir quelque temps dans du bénévolat). Les trois autres diplômés ont déclaré n'avoir exercé aucun emploi depuis l'obtention de leur diplôme (1 a décidé de s'investir quelque temps dans du bénévolat, 1 s'occupe d'un membre de sa famille et 1 déclare préparer par soi-même un concours).

➤ Indicateur 2 : Taux d'emploi¹

Au sens de l'INSEE, « le taux d'emploi est la proportion de personnes disposant d'un emploi parmi celles en âge de travailler (15 à 64 ans). Le taux d'emploi reflète la capacité d'une économie à utiliser ses ressources en main d'œuvre ». L'ensemble des répondants est concerné, la tranche d'âge étant de 24 à 58 ans au 1^{er} décembre 2011.

Mention de Master	Taux d'emploi (N=542)
Développement des organisations, des territoires et de l'emploi	0%
Droit	71,8%
Droit et administration publique et territoriale	90,2%
Econométrie et statistiques appliquées	100%
Finance	75,0%
Finance, Comptabilité, Contrôle	93,0%
Management des organisations	92,6%
Ensemble Domaine Droit, Economie et Gestion	84,8%
Lettres, langues et affaires internationales	83,9%
Ensemble Domaine Arts, Lettres, Langues	83,9%
Géographie et aménagement	75,0%
Histoire	61,5%
Linguistique	86,4%
Ensemble Domaine Sciences Humaines et Sociales	76,4%
Analyse, métrologie, diagnostic	100%
Biologie - Biochimie	85,7%
Chimie	71,8%
Géosciences et environnement	95,0%
Informatique	94,4%
Mathématiques	78,6%
Méthodes informatiques appliquées à la gestion	96,6%
Physiques et sciences pour l'ingénieur	100%
Sciences et techniques des activités physiques et sportives	84,6%
Système d'entreprise : Management – Optimisation - Ingénierie	33,3%
Ensemble domaine Sciences et Technologies	89,8%
Ensemble	85,6%

Tab 13: taux d'emploi des diplômés au 1er décembre 2011

➤ Indicateur 3 : Taux d'employabilité

Le taux d'employabilité est le rapport entre le taux d'emploi et le taux d'activité. Plus on s'éloigne de 100, plus il y a de diplômés n'ayant pas d'emploi parmi les répondants.

Mention de Master	Taux d'employabilité (N=542)
Développement des organisations, des territoires et de l'emploi	0%
Droit	87,1%
Droit et administration publique et territoriale	94,8%
Econométrie et statistiques appliquées	100%
Finance	85,7%
Finance, Comptabilité, Contrôle	93,0%
Management des organisations	92,6%
Ensemble Domaine Droit, Economie et Gestion	91,6%
Lettres, langues et affaires internationales	92,9%
Ensemble Domaine Arts, Lettres, Langues	92,9%
Géographie et aménagement	75,0%
Histoire	72,7%
Linguistique	86,4%
Ensemble Domaine Sciences Humaines et Sociales	79,3%
Analyse, métrologie, diagnostic	100%
Biologie - Biochimie	88,9%
Chimie	75,2%
Géosciences et environnement	95,0%
Informatique	94,4%
Mathématiques	100%
Méthodes informatiques appliquées à la gestion	96,6%
Physiques et sciences pour l'ingénieur	100%
Sciences et techniques des activités physiques et sportives	100%
Système d'entreprise : Management – Optimisation - Ingénierie	49,9%
Ensemble domaine Sciences et Technologies	94,3%
Ensemble	91,3%

Tab 14: taux d'employabilité des diplômés au 1er décembre 2011

¹ Taux d'emploi : (en emploi+en études avec emploi) / (en emploi+en recherche+en études avec ou sans emploi+autres situations)

➤ Indicateur 4 : Taux d'insertion¹

Le taux d'insertion est le taux d'emploi sans les étudiants.

Mention de Master	Taux d'insertion (N=469)
Développement des organisations, des territoires et de l'emploi	0%
Droit	85,1%
Droit et administration publique et territoriale	92,1%
Econométrie et statistiques appliquées	100%
Finance	83,3%
Finance, Comptabilité, Contrôle	92,9%
Management des organisations	92,6%
Ensemble Domaine Droit, Economie et Gestion	90,2%
Lettres, langues et affaires internationales	89,3%
Ensemble Domaine Arts, Lettres, Langues	89,3%
Géographie et aménagement	75,0%
Histoire	63,6%
Linguistique	85,7%
Ensemble Domaine Sciences Humaines et Sociales	76,9%
Analyse, métrologie, diagnostic	100%
Biologie - Biochimie	81,0%
Chimie	90,0%
Géosciences et environnement	94,4%
Informatique	94,1%
Mathématiques	100%
Méthodes informatiques appliquées à la gestion	96,6%
Physiques et sciences pour l'ingénieur	100%
Sciences et techniques des activités physiques et sportives	81,8%
Système d'entreprise : Management – Optimisation - Ingénierie	33,3%
Ensemble domaine Sciences et Technologies	90,3%
Ensemble	88,7%

Tab 15: taux d'insertion des diplômés au 1er décembre 2011

➤ Indicateur 5 : Taux de chômage²

Pour l'essentiel, le taux de chômage est l'exact complément du taux d'insertion.

Mention de Master	Taux de chômage (N=469)
Développement des organisations, des territoires et de l'emploi	100%
Droit	13,4%
Droit et administration publique et territoriale	5,3%
Econométrie et statistiques appliquées	0%
Finance	16,7%
Finance, Comptabilité, Contrôle	7,1%
Management des organisations	6,2%
Ensemble Domaine Droit, Economie et Gestion	8,6%
Lettres, langues et affaires internationales	7,1%
Ensemble Domaine Arts, Lettres, Langues	7,1%
Géographie et aménagement	25,0%
Histoire	27,3%
Linguistique	14,3%
Ensemble Domaine Sciences Humaines et Sociales	21,2%
Analyse, métrologie, diagnostic	0%
Biologie - Biochimie	14,3%
Chimie	10,0%
Géosciences et environnement	5,6%
Informatique	5,9%
Mathématiques	0%
Méthodes informatiques appliquées à la gestion	3,4%
Physiques et sciences pour l'ingénieur	0%
Sciences et techniques des activités physiques et sportives	0%
Système d'entreprise : Management – Optimisation - Ingénierie	33,3%
Ensemble domaine Sciences et Technologies	6,9%
Ensemble	9,4%

Tab 16 : taux de chômage des diplômés au 1^{er} décembre 2011

¹ Taux d'insertion : (en emploi) / (en emploi + en recherche+autres situations)

² Taux de chômage : (en recherche) / (en emploi + en recherche+autres situations)

Les indicateurs de qualité de l'emploi

➤ Indicateur 6 : Part des emplois stables¹

Il permet de mesurer la précarité de l'emploi des diplômés parmi la population de ceux en emploi au 1^{er} décembre 2011. Les étudiants exerçant un emploi ne sont pas comptabilisés. Plus on s'éloigne de 100, plus il y a de diplômés en emploi précaire parmi les diplômés en emploi.

Mention de Master	Part des emplois stables (N=416)
Développement des organisations, des territoires et de l'emploi	-
Droit	84,2%
Droit et administration publique et territoriale	57,1%
Econométrie et statistiques appliquées	88,9%
Finance	60,0%
Finance, Comptabilité, Contrôle	82,1%
Management des organisations	80,0%
Ensemble Domaine Droit, Economie et Gestion	77,7%
Lettres, langues et affaires internationales	76,0%
Ensemble Domaine Arts, Lettres, Langues	76,0%
Géographie et aménagement	46,7%
Histoire	57,1%
Linguistique	44,4%
Ensemble Domaine Sciences Humaines et Sociales	47,5%
Analyse, métrologie, diagnostic	0%
Biologie - Biochimie	52,9%
Chimie	66,7%
Géosciences et environnement	70,6%
Informatique	87,5%
Mathématiques	88,9%
Méthodes informatiques appliquées à la gestion	96,4%
Physiques et sciences pour l'ingénieur	60,0%
Sciences et techniques des activités physiques et sportives	44,4%
Système d'entreprise : Management – Optimisation - Ingénierie	100%
Ensemble domaine Sciences et Technologies	73,3%
Ensemble	73,3%

Tab 17: part des emplois stables parmi les diplômés en emploi au 1er décembre 2011

➤ Indicateur 7 : Part des emplois de type cadre² ou de type intermédiaire³

Mention de Master	Part des emplois (N=416)	
	Cadre	Intermédiaire
Développement des organisations, des territoires et de l'emploi	-	-
Droit	68,4%	29,8%
Droit et administration publique et territoriale	48,6%	48,6%
Econométrie et statistiques appliquées	66,7%	33,3%
Finance	40,0%	40,0%
Finance, Comptabilité, Contrôle	35,9%	53,8%
Management des organisations	53,3%	45,3%
Ensemble Domaine Droit, Economie et Gestion	53,6%	42,7%
Lettres, langues et affaires internationales	32,0%	68,0%
Ensemble Domaine Arts, Lettres, Langues	32,0%	68,0%
Géographie et aménagement	53,3%	33,3%
Histoire	57,1%	14,3%
Linguistique	55,6%	38,9%
Ensemble Domaine Sciences Humaines et Sociales	55,0%	32,5%
Analyse, métrologie, diagnostic	50,0%	50,0%
Biologie - Biochimie	41,2%	47,1%
Chimie	81,5%	18,5%
Géosciences et environnement	88,2%	11,8%
Informatique	93,8%	6,2%
Mathématiques	100%	0%
Méthodes informatiques appliquées à la gestion	96,4%	3,6%
Physiques et sciences pour l'ingénieur	100%	0%
Sciences et techniques des activités physiques et sportives	33,3%	66,7%
Système d'entreprise : Management – Optimisation - Ingénierie	0%	100%
Ensemble domaine Sciences et Technologies	79,4%	19,1%
Ensemble	60,6%	35,8%

Tab 18: part des emplois de type cadre ou intermédiaire parmi les diplômés en emploi au 1er décembre 2011

¹ Emploi stable : CDI, titulaire ou stagiaire de la fonction publique, profession libérale ou travailleur indépendant

Emploi précaire : CDD, intérim, contrat nouvelle embauche, contrat de professionnalisation, volontariat international, contractuel de la fonction publique

² Cet indicateur est construit à partir de la PCS déclarée, il peut être sous-évalué voire le contraire par rapport à la réalité selon la perception qu'a le diplômé de l'emploi qu'il occupe. On considère comme emploi cadre les PCS Cadres et professions intellectuelles supérieures regroupant les professions libérales, les cadres de la fonction publique, professeurs, cadres administratifs et commerciaux, ingénieurs et cadres techniques ainsi que Chefs d'entreprise de plus de 10 salariés et les indépendants.

³ Le type intermédiaire regroupe les professions intermédiaires de l'enseignement, de la santé, de la fonction publique et assimilés, les professions intermédiaires administratives et commerciales des entreprises, les techniciens, contremaîtres et agents de maîtrise.

Domaine Droit, Economie et Gestion

528 diplômés de Master sont concernés.

372 diplômés de Master ont pu être contactés.

269 diplômés ont répondu à l'enquête. Le taux brut de réponse est de 50,9%. Il varie de 22,2% à 69,5% selon la mention du Master.

Mention de Master	Nbre d'inscrits	Nbre de diplômés	Taux de diplômés	Nbre enquêtés	Nbre de réponses	Taux brut de réponse	Taux net ¹ de réponse
Développement des organisations, des territoires et de l'emploi	15	9	60,0%	4	2	22,2%	50,0%
Droit	171	149	87,1%	113	85	57,0%	75,2%
Droit et Administration publique et territoriale	66	59	89,4%	54	41	69,5%	75,9%
Econométrie et statistiques appliquées	24	22	91,7%	16	9	40,9%	56,3%
Finance	32	28	87,5%	17	8	28,6%	47,1%
Finance, Comptabilité, Contrôle	98	86	87,8%	55	43	50,0%	78,2%
Management des organisations	199	175	87,9%	113	81	46,3%	71,7%
Ensemble	605	528	87,3%	372	269	50,9%	72,3%

Tab 19: Nombre d'inscrits et de diplômés en Master domaine Droit, Economie et Gestion et taux de réponse

	<i>DEVELOPPEMENT DES ORGANISATIONS, DES TERRITOIRES ET DE L'EMPLOI</i>	<p>Master Compétence complémentaire en informatique (1 diplômé non répondant)</p> <p>Master Développement des organisations, des territoires et de l'emploi</p>
	<i>DROIT</i>	<p>Master Carrières judiciaires et techniques contentieuses dans les entreprises</p> <p>Master Compétence complémentaire en informatique (1 diplômé non répondant)</p> <p>Master Droit des affaires et fiscalité</p> <p>Master Droit et échanges internationaux et européens</p> <p>Master Droit et gestion du patrimoine privé</p> <p>Master Droit social et gestion des ressources humaines</p>
	<i>DROIT ET ADMINISTRATION PUBLIQUE ET TERRITORIALE</i>	<p>Master Droit et politique de l'habitat</p> <p>Master Droit public et juriste territorial</p> <p>Master Gestion locale du patrimoine culturel</p> <p>Master Management public local</p>
	<i>ECONOMETRIE ET STATISTIQUES APPLIQUEES</i>	<p>Master Compétence complémentaire en informatique (pas de diplômé)</p> <p>Master Econométrie et statistiques appliquées</p>
	<i>FINANCE</i>	<p>Master Banque – Finance - Assurance</p> <p>Master Ingénierie financière</p>
	<i>FINANCE, COMPTABILITE, CONTROLE</i>	<p>Master Compétence complémentaire en informatique (pas de diplômé)</p> <p>Master Comptabilité, contrôle audit</p> <p>Master Finance, contrôle de gestion</p>
	<i>MANAGEMENT DES ORGANISATIONS</i>	<p>Master Administration des entreprises</p> <p>Master Compétence complémentaire en informatique</p> <p>Master Développement, production, management et stratégies dans les bio-industries</p> <p>Master Marketing du produit et management de l'évènementiel</p> <p>Master Système d'information et management de l'entreprise</p>

¹ Le taux brut est le rapport multiplié par 100 du nombre de répondants sur le nombre total de diplômés. En retirant du nombre total de diplômés les étudiants ayant pour adresse fixe l'étranger et ne pouvant être retrouvés par l'adresse annuelle ou par email mais aussi ceux pour lesquelles les coordonnées n'étaient plus valides (adresse, téléphone...), on obtient le taux net de répondants de 72,3% (70,2% pour la promotion précédente).

Master Développement des organisations, des territoires et de l'emploi

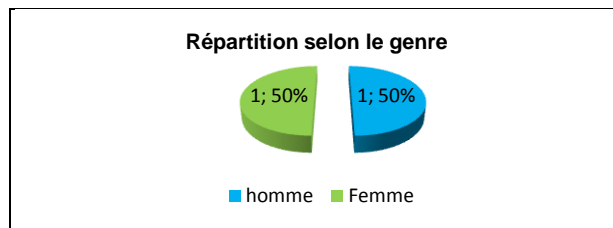
Taux brut de répondants : 22,2% (taux net : 50,0%)

Diplôme d'accès au Master et régime d'inscription

Les deux diplômés ayant répondu à l'enquête sont titulaires d'une maîtrise ou master intermédiaire.

Ils étaient inscrits en formation initiale

L'âge moyen des diplômés est de 27,0 ans, il s'étend de 26 à 28 ans.



Situation au 1^{er} décembre 2011

Au 1^{er} décembre 2011, un répondant est en recherche d'un premier emploi depuis septembre 2011 après avoir fait un autre Master Management public local par apprentissage (une année de reprise d'études) ; l'autre est en 3^{ème} année de Doctorat Finance (trois années immédiates de poursuite d'études à l'issue du Master)

Master Carrières judiciaires et techniques contentieuses dans les entreprises

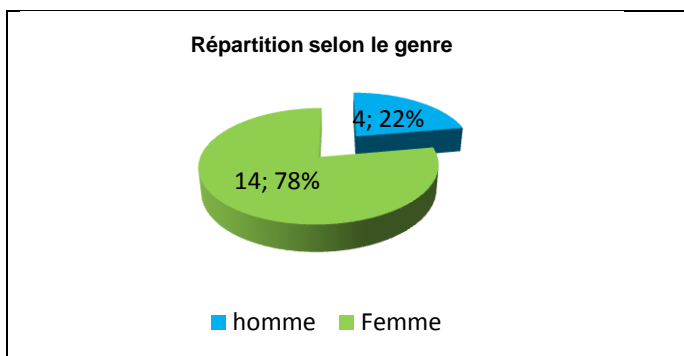
Taux brut de répondants : 81,8% (taux net : 85,7%)

Diplôme d'accès au Master et régime d'inscription

Sur les dix-huit diplômés ayant répondu à l'enquête, tous sont titulaires d'une Maîtrise ou du diplôme intermédiaire au master.

Dix-sept des répondants étaient inscrits en formation initiale et un en formation continue.

L'âge moyen est de 26,9 ans, l'étendue allant de 24 à 41 ans.



Situation au 1^{er} décembre 2011

Au 1^{er} décembre 2011, huit des diplômés sont en emploi salarié ou indépendant, sept sont en poursuite d'études et trois sont sans emploi et en recherche d'emploi. Parmi eux, deux sont à la recherche d'un premier emploi depuis septembre 2011 après avoir fait une préparation au concours d'avocat, deux années immédiates de poursuite d'études pour l'un et une année de reprise d'études pour l'autre. Le troisième n'a connu aucune poursuite ou reprise d'études et recherche un nouvel emploi depuis juin 2011 suite à une fin de contrat.

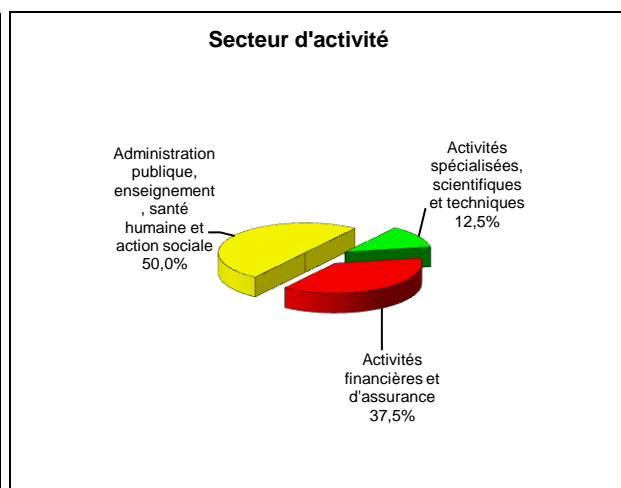
Parmi les sept diplômés en poursuite d'études au 1^{er} décembre 2011, tous ont connu trois années immédiates de poursuite d'études. Quatre d'entre eux ont fait une année de préparation au concours d'avocat puis deux ans en Centre de formation des avocats. Le cinquième a fait trois années à l'école nationale de la procédure en contrat de professionnalisation et travaille en tant que clerc en huissier de justice (ses études constituant son activité principale) ; le sixième est en 3^{ème} année de Doctorat Droit privé.

Quatre des diplômés en emploi au 1^{er} décembre 2011 ont déclaré avoir poursuivi des études. Deux ont effectué une année immédiate de poursuite d'études, l'un pour une préparation au concours d'avocat et exerce en tant que responsable adjoint du service retraite en CDI ; l'autre a fait un autre Master Droit et gestion des affaires internationales et européennes et travaille en tant qu'assistant pédagogique en CDD. Un troisième, après deux années en école d'avocats, exerce la profession d'avocat; le quatrième, déclare trois années immédiate de poursuite d'études, après un autre Master Carrières judiciaires, il a été auditeur libre et au 1^{er} décembre suit un diplôme d'université tout en travaillant en tant que fonctionnaire contrôleur des finances.

En emploi salarié au 1^{er} décembre 2011 – Activité principale

Caractéristiques de l'emploi occupé

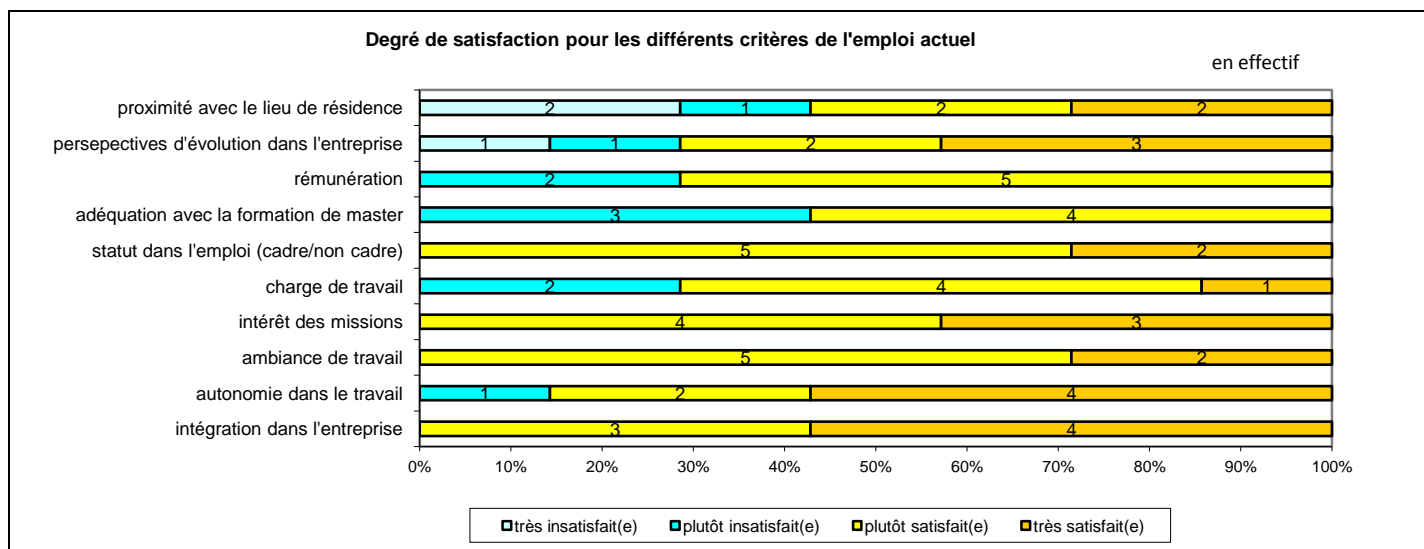
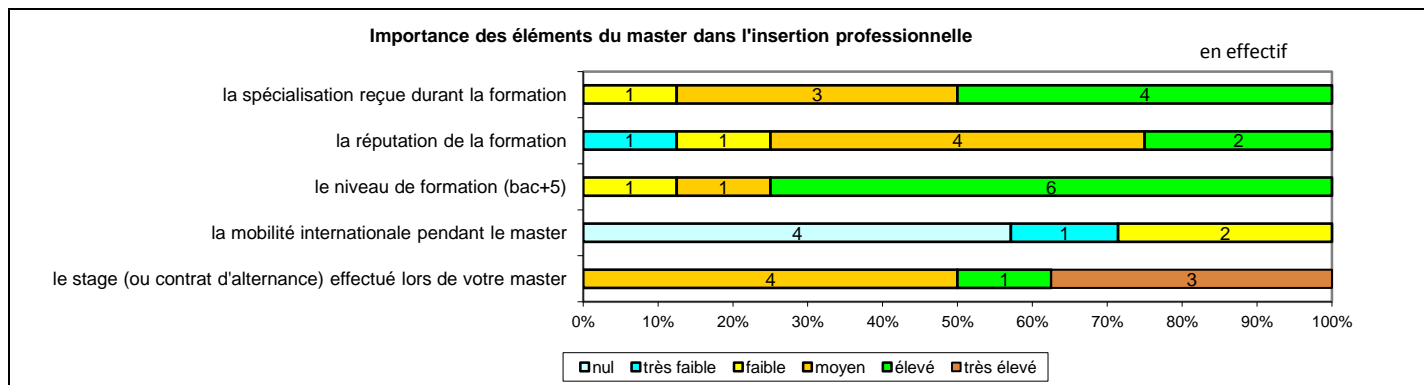
Caractéristiques	Promotion 2009 (N=8)
Durée moyenne de recherche du 1 ^{er} emploi	4,9 mois
Nombre moyen d'emploi occupé	2,0
Nature de l'entreprise ¹	1 en Petite entreprise 3 en Moyenne entreprise 4 en Grande entreprise
Nombre de diplômés « En emploi stable »	6
Nombre de diplômés « En emploi de type cadre »	5
Nombre de diplômés « En emploi de type intermédiaire »	2
Nature de l'emploi	6 à plein temps
Salaire moyen net mensuel	1686
Salaire médian net mensuel	1600
Situation géographique	5 en Région Centre, 3 en Ile-de-France
Attractivité de la région Centre	5 originaires de la région Centre et y travaillant, 3 originaires de la région Centre et travaillant en Ile-de-France



Origine emploi	N=8
Suite à une candidature spontanée	3
Suite à un stage	2
Grâce à des relations personnelles (réseau...)	2
Suite à la réussite d'un concours	1

Perception emploi	N=8
Correspond à votre niveau de qualification	3
Est en dessous de votre niveau de qualification	5

¹ On qualifie de « Petite entreprise » une entreprise de moins de 50 salariés ou de « Grande entreprise » une de 500 salariés et plus.



Sexe	Régime	Finalité	Parcours	Activité de l'entreprise	Dépt	Intitulé poste	Type de contrat	Tranche Revenu net mensuel
F	F initiale	Pro	SSS ¹	Assurance	75	Juriste en assurance de protection juridique	CDI	De 1500 à 2000
F	F initiale	Pro	ESS ²	Sécurité sociale	45	Responsable adjointe du service retraite	CDI	De 1500 à 2000
F	F initiale	Pro	ESS	Ministère de l'éducation nationale	18	Assistante pédagogique (temps partiel, 70%)	CDD	De 500 à 1000
H	F initiale	Pro	EES ³	Cabinet d'avocats	45	Avocat	Prof. libérale, indépendant, chef d'entreprise	De 1500 à 2000
F	F initiale	Pro	SSS	Assurance, crédit	75	Juriste procédure collective	CDD	De 2000 à 2500
F	F initiale	Pro	SSS	Banque	45	Gestion sinistre en assurance	CDI	De 1000 à 1500
F	F initiale	Pro	SSS	Pôle emploi	45	Conseillère	CDI	De 1000 à 1500
F	F continue	Pro	EEE ⁴	Ministère des finances (comptabilité publique)	93	Contrôleur des finances publiques	Fonctionnaire	De 1500 à 2000

Tab 20: Métiers et salaires des diplômés de Master Carrières judiciaires et techniques contentieuses dans les entreprises

¹ SSS : Aucune poursuite ou reprise d'études à l'issue du Master

² ESS : Une année immédiate de poursuite d'études à l'issue du Master

³ EES : Deux années immédiates de poursuite d'études à l'issue du Master

⁴ EEE : Trois années immédiates de poursuite d'études

Master Droit des affaires et fiscalité

Taux brut de répondants : 45,2% (taux net : 70,4%)

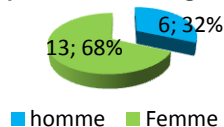
Diplôme d'accès au Master et régime d'inscription

Sur les dix-neuf diplômés ayant répondu à l'enquête, 14 sont titulaires d'une Maîtrise ou du diplôme intermédiaire au master.

Dix-huit des répondants étaient inscrits en formation initiale et un en reprise d'études non financées.

L'âge moyen est de 27,3 ans, l'étendue allant de 25 à 38 ans.

Répartition selon le genre



Situation au 1^{er} décembre 2011

Au 1^{er} décembre 2011, treize des répondants sont emploi salarié ou indépendant, trois sont en poursuite ou reprise d'études et trois sont sans emploi et en recherche d'un premier emploi. Deux d'entre eux ont connu une année de reprise d'études, l'un pour un Mastère spécialisé DAIM-ESSEC et l'autre a fait une école des avocats ; ils recherchent respectivement depuis novembre et octobre 2011. Le troisième a effectué une année immédiate de poursuite d'études dans un institut d'études juridiques et déclare rechercher un emploi depuis juin 2009.

Parmi les diplômés en études au 1^{er} décembre 2011, deux connaissent une année de reprise d'études pour un Master recherche Droit des contentieux publics et privés pour l'un et école d'avocat pour l'autre ; ils déclarent n'exercer aucun emploi. Le troisième est en 2^{ème} année de Doctorat Droit privé après avoir fait une préparation au concours d'avocat.

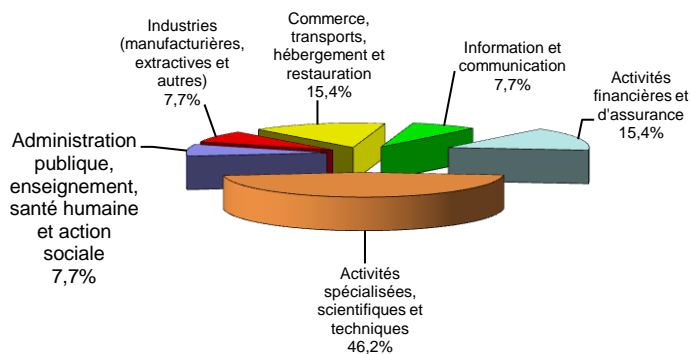
Cinq diplômés en emploi au 1^{er} décembre 2011 ont poursuivi ou repris des études à l'issue du Master. Trois ont fait une école d'avocat et exercent le métier d'avocat dont deux en CDI. Un autre a fait un Master Droit des affaires internationales et management et travaille en tant que fiscaliste en CDI (une année immédiate de poursuite d'études). Le cinquième est juriste en CDI et déclare trois années immédiates de poursuite d'études, après une année de préparation au concours d'avocat, il est aussi en école d'avocat.

En emploi salarié au 1^{er} décembre 2011 – Activité principale

Caractéristiques de l'emploi occupé

Caractéristiques	Promotion 2009 (N=13)
Durée moyenne de recherche du 1 ^{er} emploi	9,2 mois
Nombre moyen d'emploi occupé	1,2
Nature de l'entreprise ¹	4 en Petite entreprise, 9 en Grande entreprise
Nombre de diplômés « En emploi stable »	11
Nombre de diplômés « En emploi de type cadre »	9
Nombre de diplômés « En emploi de type intermédiaire »	4
Nature de l'emploi	13 à plein temps
Salaire moyen net mensuel	2281
Salaire médian net mensuel	2100
Situation géographique	2 en Région Centre, 7 en Ile de France, 2 en Pays de la Loire, 2 au Luxembourg
Attractivité de la région Centre	2 originaires de la région Centre et y travaillant, 1 originaires de la région Centre et travaillant dans une autre région, 1 originaire de la région Centre et travaillant à l'étranger

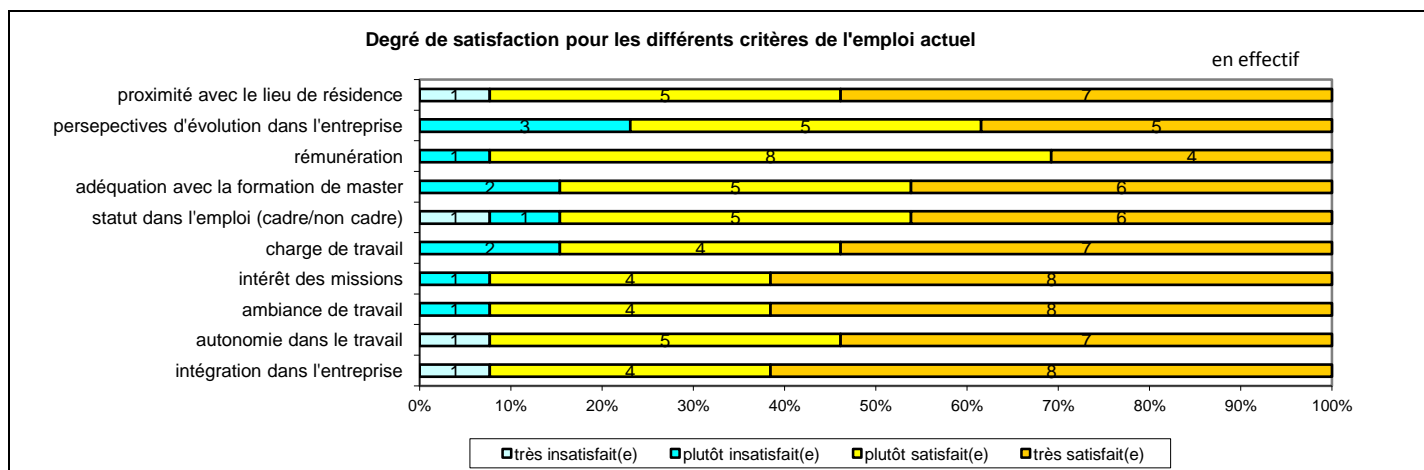
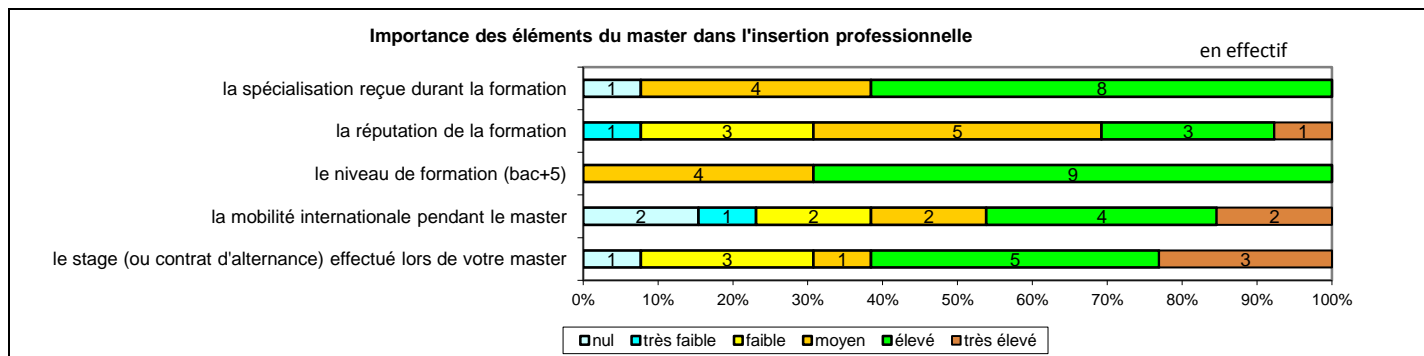
Secteur d'activité



Origine emploi	N=13
Suite à un stage	4
Grâce à des relations personnelles (réseau)	3
En réponse à une annonce hors Pôle emploi (presse, Internet...)	3
Suite à une candidature spontanée	2
Suite à un dépôt de CV en ligne	1

Perception emploi	N=13
Correspond à votre niveau de qualification	13

¹ On qualifie de « Petite entreprise » une entreprise de moins de 50 salariés ou de « Grande entreprise » une de 500 salariés et plus.



Sexe	Régime	Finalité	Parcours	Activité de l'entreprise	Dépt	Intitulé poste	Type de contrat	Tranche Revenu net mensuel
H	F Initiale	Pro	SSS ¹	Banque	44	Juriste financier	CDI	De 2000 à 2500
F	F Initiale	Pro	EES ²	Cabinet d'avocats	72	Avocat	CDI	-
F	F Initiale	Pro	SSS	Nettoyage et restauration	92	Juriste droit social	CDI	-
H	F Initiale	Pro	ESS ³	Avocat	99	Avocat	Prof. libérale, indépendant, chef d'entreprise	De 3500 à 4000
F	F Initiale	Pro	SSS	Commerce international de produits électriques	45	Responsable administratif et financier	CDI	De 2000 à 2500
F	F initiale	Pro	ESS	Cabinet d'avocats	75	Avocat	CDI	-
F	F initiale	Pro	ESS	Banque	92	Fiscaliste	CDI	De 2000 à 2500
F	F initiale	Pro	SSS	Formation continue pour adultes	75	Chef de projet formation en Droit	CDI	-
H	F initiale	Pro	SSS	Audit, conseils financiers	99	Tac consultant	CDI	De 2000 à 2500
F	F Initiale	Pro	EEE ⁴	Cabinet d'avocats	45	Juriste	CDI	De 1500 à 2000
H	F Initiale	Pro	SSS	Jeux vidéo	93	Juriste junior droit des affaires	CDD	De 2000 à 2500
F	F Initiale	Pro	SSS	Recherche en agronomie	75	Juriste d'affaire	CDD	De 2500 à 3000
F	RENF ⁵	Pro	SSS	Captage, traitement et distribution d'eau	92	Fiscaliste	CDI	De 2000 à 2500

Tab 21: Métiers et salaires des diplômés de Master Droit des affaires et fiscalité

¹ SSS : Aucune poursuite ou reprise d'études

² EES : Deux années immédiates de poursuite d'études

³ ESS : Une année immédiate de poursuite d'études

⁴ EEE : Trois années immédiates de poursuite d'études

⁵ RENF : Reprise d'études non financées

Master Droit et échanges internationaux et européens

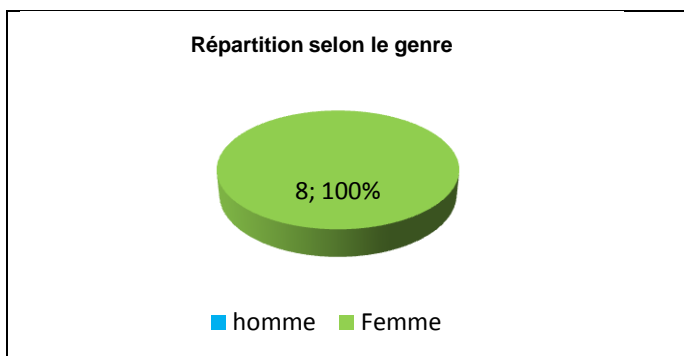
Taux brut de répondants : 27,6% (taux net : 72,7%)

Diplôme d'accès au Master et régime d'inscription

Sur les 8 diplômés ayant répondu à l'enquête, sept sont titulaires d'une Maîtrise ou du diplôme intermédiaire au master.

L'ensemble des répondants étaient inscrits en formation initiale.

L'âge moyen est de 27,0 ans, l'étendue allant de 24 à 30 ans.



Situation au 1^{er} décembre 2011

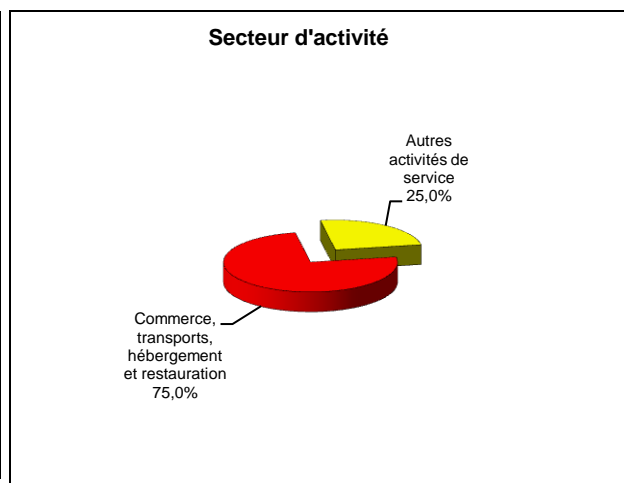
Au 1^{er} décembre 2011, quatre des diplômés sont en emploi salarié ou indépendant (aucune poursuite ou reprise d'études), deux, se déclarant sans emploi et en recherche d'emploi et deux sont en poursuite d'études. L'une de ces personnes est en 1^{ère} année de Doctorat de Droit après avoir fait un autre Master l'année suivant l'obtention de celui-ci, Master Carrières judiciaires et techniques contentieuses, et suivi une formation dans un institut d'études juridiques ; l'autre prépare les concours de la fonction publique (une année de reprise d'études).

Parmi les diplômés sans emploi et en recherchant un, tous sont à la recherche d'un nouvel emploi suite à une fin de contrat depuis janvier 2011, l'un n'a effectué aucune poursuite ou reprise d'études et l'autre a fait un autre Master l'année suivant l'obtention de celui-ci, Master Langue et management européen.

En emploi salarié au 1^{er} décembre 2011 – Activité principale

Caractéristiques de l'emploi occupé

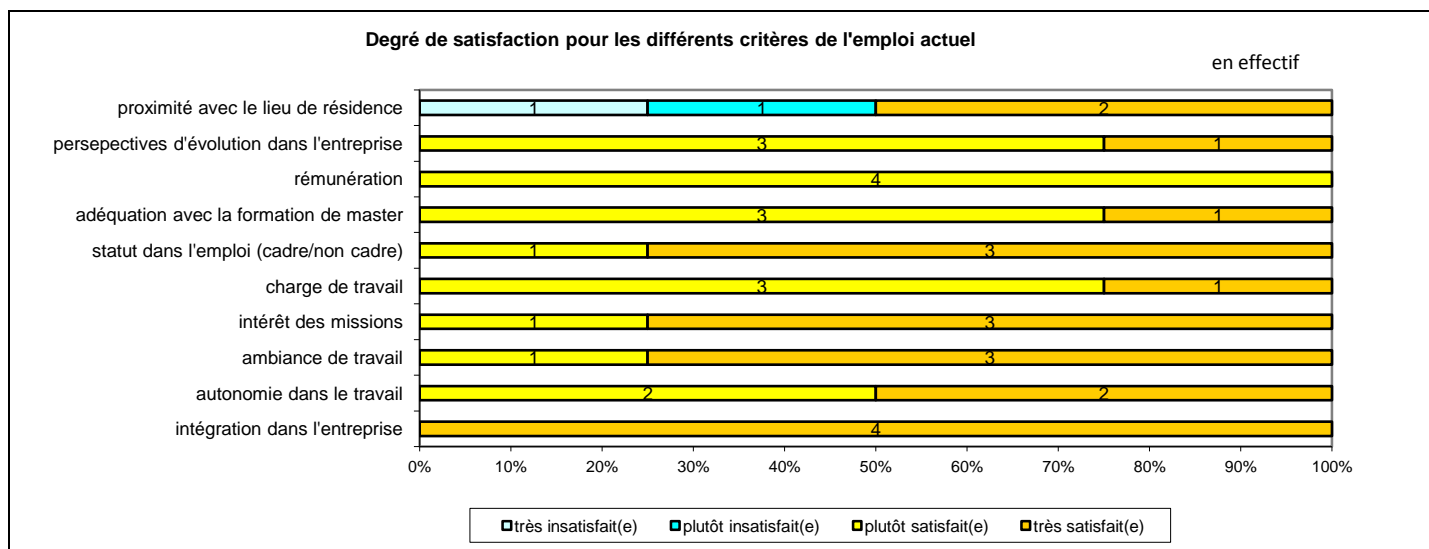
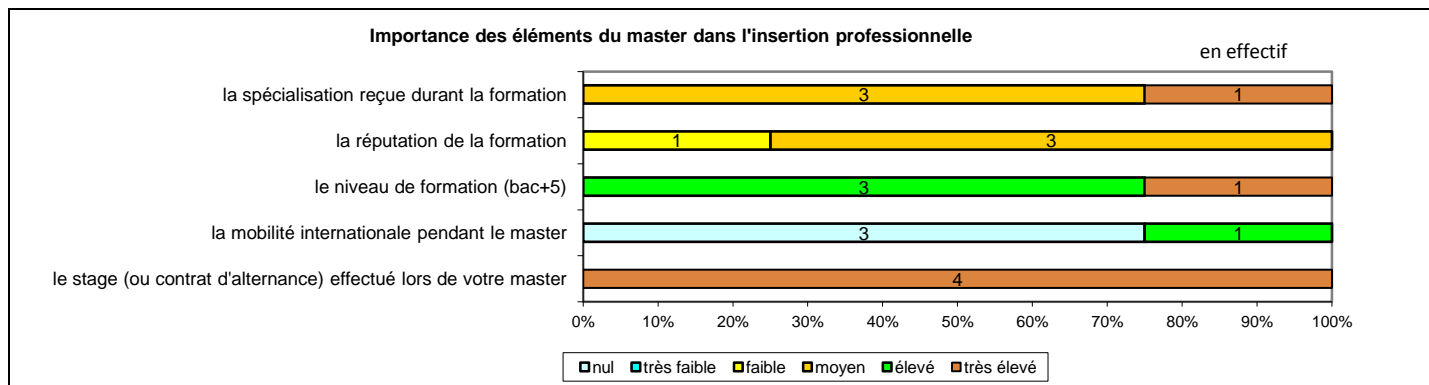
Caractéristiques	Promotion 2009 (N=4)
Durée moyenne de recherche du 1 ^{er} emploi	5,3 mois
Nombre moyen d'emploi occupé	1,0
Nature de l'entreprise ¹	1 en Petite entreprise 1 en Moyenne entreprise 2 en Grande entreprise
Nombre de diplômés « En emploi stable »	4
Nombre de diplômés « En emploi de type cadre »	3
Nombre de diplômés « En emploi de type intermédiaire »	1
Nature de l'emploi	3 à plein temps
Salaire moyen net mensuel	2000
Salaire médian net mensuel	2000
Situation géographique	3 en Ile de France, 1 en Pays de la Loire
Attractivité de la région Centre	2 originaires de la région Centre et travaillant dans une autre région dont 1 en Ile-de-France



Origine emploi	N=4
Suite à un stage	3
Par Pôle emploi (anciennement ANPE) ou autres organismes	1

Perception emploi	N=4
Correspond à votre niveau de qualification	4

¹ On qualifie de « Petite entreprise » une entreprise de moins de 50 salariés ou de « Grande entreprise » une de 500 salariés et plus.



Sexe	Régime	Finalité	Parcours	Activité de l'entreprise	Dépt	Intitulé poste	Type de contrat	Tranche Revenu net mensuel
F	F initiale	Pro	SSS ¹	Commerce de voiture	92	Chargé de relations clients et affaires juridiques	CDI	-
F	F initiale	Pro	SSS	Commercialisation de coffrets cadeaux	75	Juriste junior	CDI	De 2000 à 2500
F	F initiale	Pro	SSS	Défense de l'intérêt des pharmaciens	44	Juriste (temps partiel, 50%)	CDI	De 1000 à 1500
F	F initiale	Pro	SSS	Bureautique (commerce de gros)	94	Juriste d'entreprise	CDI	De 2000 à 2500

Tab 22: Métiers et salaires des diplômés de Master Droit et échanges internationaux et européens

¹ SSS : Aucune poursuite ou reprise d'études à l'issue du Master

Master Droit et gestion du patrimoine privé

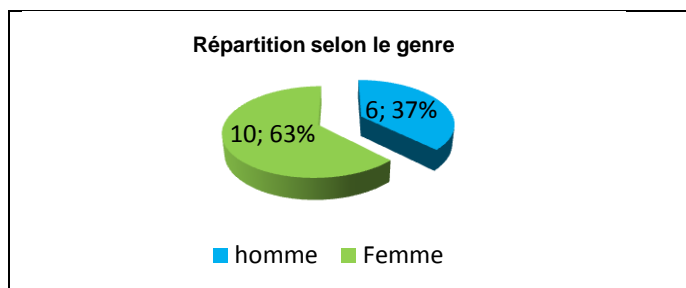
Taux brut de répondants : 64,0% (taux net : 66,7%)

Diplôme d'accès au Master et régime d'inscription

Sur les seize diplômés ayant répondu à l'enquête, tous sont titulaires d'une Maîtrise ou du diplôme intermédiaire au master.

L'ensemble des répondants était inscrit en formation initiale.

L'âge moyen est de 26,6 ans, l'étendue allant de 25 à 29 ans.



Situation au 1^{er} décembre 2011

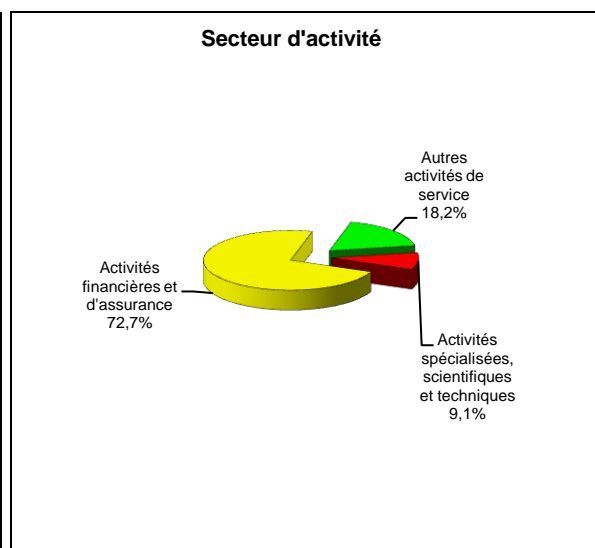
Au 1^{er} décembre 2011, onze des diplômés sont en emploi salarié ou indépendant (aucune poursuite ou reprise d'études), quatre sont en poursuite d'études et un est sans emploi et n'en recherche pas. Cette personne vient d'avoir un enfant et désire s'en occuper, elle n'a effectué aucune poursuite ou reprise d'études et a occupé un emploi auparavant.

Parmi les diplômés en études, deux ont connu trois années immédiates de poursuite d'études, l'un a fait deux années en institut d'études juridiques et suit un Master Droit de l'agriculture en apprentissage ; l'autre après une année de préparation au concours d'avocat est en école d'avocat. Un troisième est en 2^{ème} année de Doctorat et occupe un poste de chargé de TD (deux années de reprise d'études). Le quatrième déclare suivre, au 1^{er} décembre, une Licence à distance, sans autre précision.

En emploi salarié au 1^{er} décembre 2011

Caractéristiques de l'emploi occupé

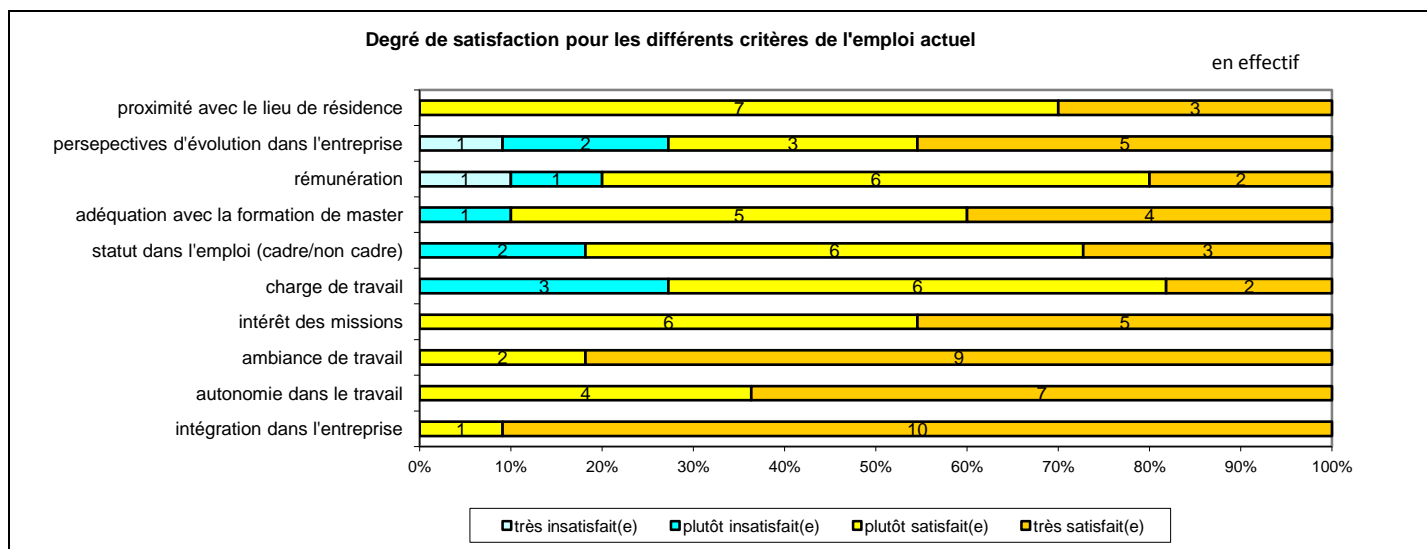
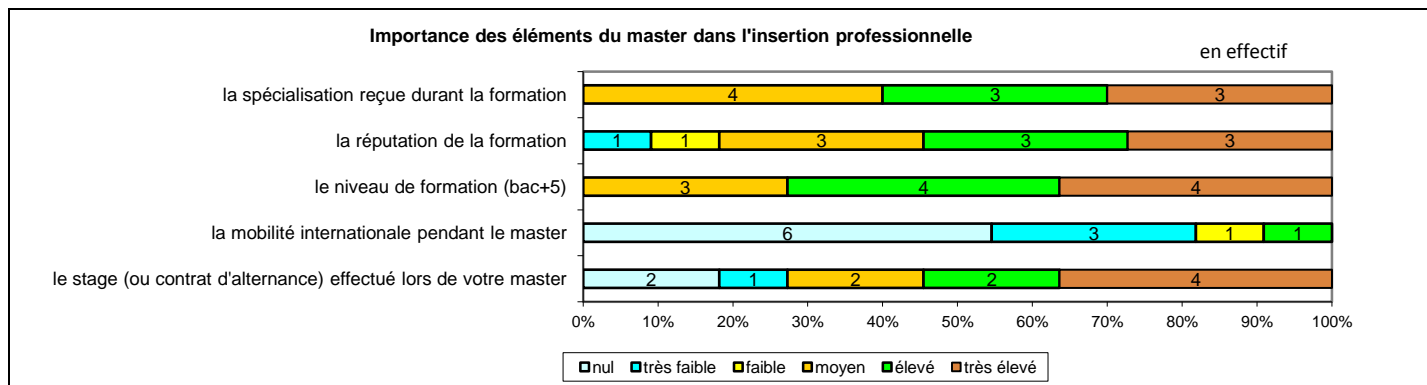
Caractéristiques	Promotion 2009 (N=11)
Durée moyenne de recherche du 1 ^{er} emploi	5,9 mois
Nombre moyen d'emploi occupé	1,7
Nature de l'entreprise ¹	3 en Petite entreprise 1 en Moyenne entreprise 7 en Grande entreprise
Nombre de diplômés « En emploi stable »	11
Nombre de diplômés « En emploi de type cadre »	8
Nombre de diplômés « En emploi de type intermédiaire »	3
Nature de l'emploi	11 à plein temps
Salaire moyen net mensuel	2068
Salaire médian net mensuel	2004
Situation géographique	1 en Région Centre, 8 en Ile de France, 1 en Bretagne, 1 en Midi Pyrénées
Attractivité de la région Centre	2 originaires de la région Centre et travaillant en Ile de France, 1 originaire d'une autre région et travaillant en région Centre



Origine emploi	N=11
En réponse à une annonce hors Pôle emploi (presse, internet...)	3
Grâce à des relations personnelles (réseau)	2
Cabinet de recrutement	2
Suite à une candidature spontanée	1
Suite à un stage	1
Suite à un dépôt de CV en ligne	1

Perception emploi	N=11
Correspond à votre niveau de qualification	9
Est en dessous de votre niveau de qualification	2

¹ On qualifie de « Petite entreprise » une entreprise de moins de 50 salariés ou de « Grande entreprise » une de 500 salariés et plus.



Sexe	Régime	Finalité	Parcours	Activité de l'entreprise	Dépt	Intitulé poste	Type de contrat	Tranche Revenu net mensuel
F	F initiale	Pro	SSS ¹	Immobilier	45	Conseiller immobilier	CDI	De 1000 à 1500
F	F initiale	Pro	SSS	Banque	75	Conseiller en patrimoine financier	CDI	De 1500 à 2000
F	F initiale	Pro	SSS	Banque	75	Conseiller premier	CDI	De 2000 à 2500
H	F initiale	Pro	SSS	Conseil en gestion du patrimoine	31	Conseiller en gestion du patrimoine indépendant	CDI	De 2500 à 3000
H	F initiale	Pro	SSS	Autres intermédiations monétaires	75	Conseiller en gestion du patrimoine	Prof. libérale, indépendant, chef d'entreprise	De 2000 à 2500
H	F initiale	Pro	SSS	Banque	78	Conseiller de clientèle bonne gamme	CDI	De 2000 à 2500
H	F initiale	Pro	SSS	Banque	56	Conseiller de clientèle particulier	CDI	De 1500 à 2000
H	F initiale	Pro	SSS	Gestion des affaires	75	Gestionnaire de copropriétés	CDI	De 2000 à 2500
F	F initiale	Pro	SSS	Gestion de patrimoine	75	Consultante en gestion de patrimoine	Prof. libérale, indépendant, chef d'entreprise	De 2000 à 2500
H	F initiale	Pro	SSS	Banque	92	Conseiller premier	CDI	De 2500 à 3000
F	F initiale	Pro	SSS	Banque	78	Conseillère patrimoniale	CDI	-

Tab 23: Métiers et salaires des diplômés de Master Droit et gestion du patrimoine privé

¹ SSS : Aucune poursuite ou reprise d'études à l'issue du Master

Master Droit social et gestion des ressources humaines

Taux brut de répondants : 80,0% (taux net : 82,8%)

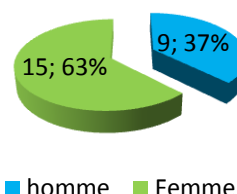
Diplôme d'accès au Master et régime d'inscription

Sur les vingt-quatre diplômés ayant répondu à l'enquête, vingt sont titulaires d'une Maîtrise ou du diplôme intermédiaire au master.

Quatre des répondants étaient inscrits en formation initiale, dix-sept en formation par apprentissage et trois en formation continue.

L'âge moyen est de 27,5 ans, l'étendue allant de 24 à 43 ans.

Répartition selon le genre



Situation au 1^{er} décembre 2011

Au 1^{er} décembre 2011, vingt-et-un des diplômés sont en emploi salarié ou indépendant, deux sont en poursuite d'études et un est sans emploi et en recherche un. Cette personne recherche un nouvel emploi pour une meilleure rémunération depuis octobre 2011, elle n'a effectué aucune poursuite ou reprise d'études.

Parmi les diplômés en études, l'un a connu trois années immédiates de poursuite d'études en école des avocats et l'autre est, au 1^{er} décembre 2011, en 2^{ème} année Doctorat Droit privé (deux années de reprise d'études).

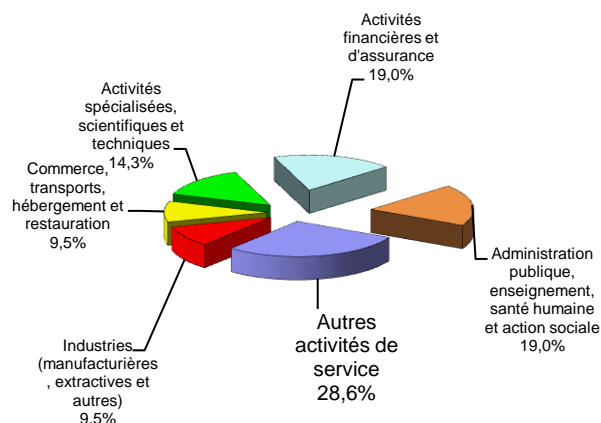
Deux des diplômés en emploi au 1^{er} décembre 2011 ont poursuivi ou repris des études. L'un déclare une année immédiate de poursuite d'études en école d'avocat et est avocat en CDI ; l'autre une année de reprise d'études, parallèlement à son emploi de chargée de mission gestion prévisionnelle des emplois et des compétences en CDD, cette personne suit une préparation au concours d'attaché territorial.

En emploi salarié au 1^{er} décembre 2011

Caractéristiques de l'emploi occupé

Caractéristiques	Promotion 2009 (N=21)
Durée moyenne de recherche du 1 ^{er} emploi	5,4 mois
Nombre moyen d'emploi occupé	1,7
Nature de l'entreprise ¹	3 en Petite entreprise 6 en Moyenne entreprise 12 en Grande entreprise
Nombre de diplômés « En emploi stable »	16
Nombre de diplômés « En emploi de type cadre »	14
Nombre de diplômés « En emploi de type intermédiaire »	7
Nature de l'emploi	20 à plein temps
Salaire moyen net mensuel	1918
Salaire médian net mensuel	1771
Situation géographique	9 en Région Centre, 7 en Ile de France, 1 en Bourgogne, 1 en Franche Comté, 1 en Picardie, 1 en Provence Alpes Côte d'Azur, 1 en Rhône Alpes
Attractivité de la région Centre	9 originaires de la région Centre et y travaillant, 9 originaires de la région Centre et travaillant dans une autre région dont 6 en Ile de France

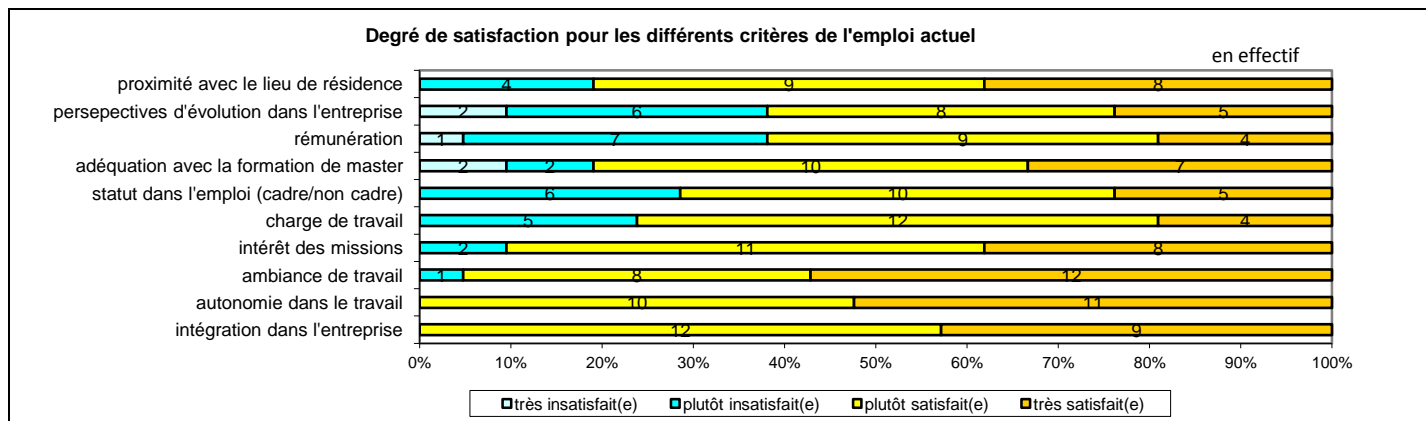
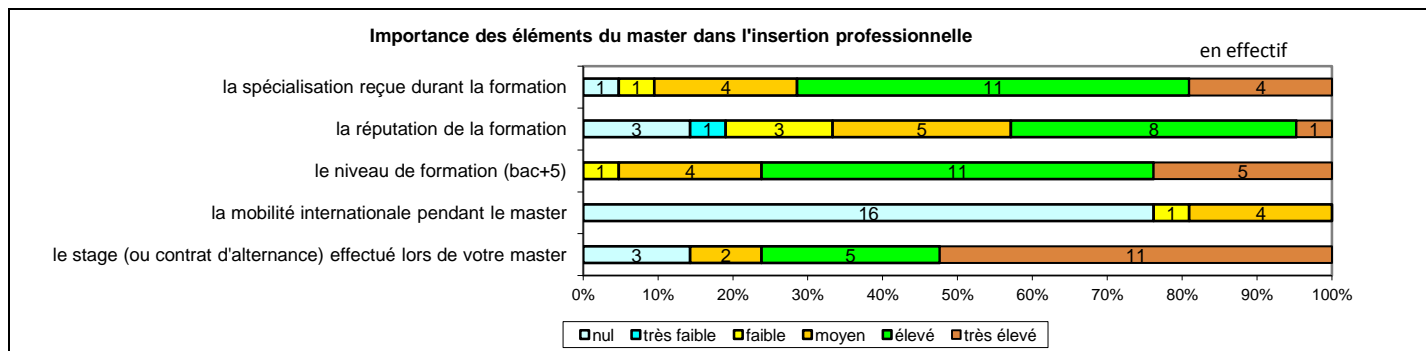
Secteur d'activité



Origine emploi	N=21
En réponse à une annonce hors Pôle emploi (presse, internet...)	6
Suite à un stage	3
Suite à une candidature spontanée	3
Grâce à des relations personnelles (réseau)	2
Suite à une mission d'intérim ou un CDD	2
Suite à l'apprentissage	1
L'entreprise est venue à lui	1
Mobilité au sein du groupe	1

Perception emploi	N=21
Correspond à votre niveau de qualification	14
Est en dessous de votre niveau de qualification	6
Est au-dessus de votre niveau de qualification	1

¹ On qualifie de « Petite entreprise » une entreprise de moins de 50 salariés ou de « Grande entreprise » une de 500 salariés et plus.



Sexe	Régime	Finalité	Parcours	Activité de l'entreprise	Dépt	Intitulé poste	Type de contrat	Tranche Revenu net mensuel
H	F initiale	Pro	SSS ¹	Cabinet d'avocats	75	Avocat	Prof. libérale, indépendant, chef d'entreprise	De 3000 à 3500
H	F initiale	Pro	SSS	Droit et assurance	84	Juriste droit social	CDI	De 2000 à 2500
H	F initiale	Pro	ESS ²	Cabinet d'avocats	92	Avocat	CDI	De 2500 à 3000
F	F apprentissage	Pro	SSS	Agence de travail temporaire	38	Attaché commercial	CDI	De 1000 à 1500
H	F apprentissage	Pro	SSS	Cabinet de recrutement	75	Consultant ressources humaines	CDI	De 1500 à 2000
H	F apprentissage	Pro	SSS	Métallurgie	36	Assistant ressources humaines	CDI	De 1500 à 2000
F	F apprentissage	Pro	SSS	Conseil général	45	Chargée de contentieux et aide sociale	Fonctionnaire	De 1000 à 1500
F	F apprentissage	Pro	SSS	Courtier en assurances	45	Chargée de développement ressources humaines	CDI	De 1500 à 2000
F	F apprentissage	Pro	SSE ³	Conseil général	45	Chargée de mission Gestion Prévisionnelle des Emplois et des Compétences	CDD	De 1500 à 2000
H	F apprentissage	Pro	SSS	Conseil en maison de retraite privée	75	Juriste en droit social	CDI	-
F	F apprentissage	Pro	SSS	Créateur et distributeur d'articles de prêt-à-porter	58	Chargée de ressources humaines	CDI	De 2000 à 2500
F	F apprentissage	Pro	SSS	Conseil et optimisation de coûts	75	Juriste consultante en tarification et contentieux des accidents du travail	CDI	De 2000 à 2500
H	F apprentissage	Pro	SSS	Banque	78	Attaché de clientèle	CDD	De 1500 à 2000
F	F apprentissage	Pro	SSS	Assurance	90	Responsable d'équipe	CDI	De 2000 à 2500
F	F apprentissage	Pro	SSS	Etudes de marché et sondage	80	Chargée de gestion ressources humaines	CDD	De 1500 à 2000
F	F apprentissage	Pro	SSS	Conception, fabrication et commercialisation d'outils coupants	18	Assistante ressources humaines	CDD	De 1500 à 2000
F	F apprentissage	Pro	SSS	Vente de fournitures de bureau	18	Responsable ressources humaines	CDI	De 2000 à 2500
F	F apprentissage	Pro	SSS	Agence de travail temporaire	45	Assistante commerciale	CDD	-
F	F continue	Pro	SSS	Institution retraite, prévoyance	45	Responsable formation groupe (temps partiel, 90%)	CDI	-
H	F continue	Pro	SSS	Expertise comptable	75	Chargé de mission	CDI	De 3000 à 3500
H	F continue	Pro	SSS	Gestion des retraites	45	Responsable Recrutement et Affaires Juridiques	CDI	De 1500 à 2000

Tab 24: Métiers et salaires des diplômés de Master Droit social et gestion des ressources humaines

¹ SSS : Aucune poursuite ou reprise d'études à l'issue du Master

² ESS : Une année immédiate de poursuite d'études

³ SSE : Une année de reprise d'études

Master Droit et politique de l'habitat

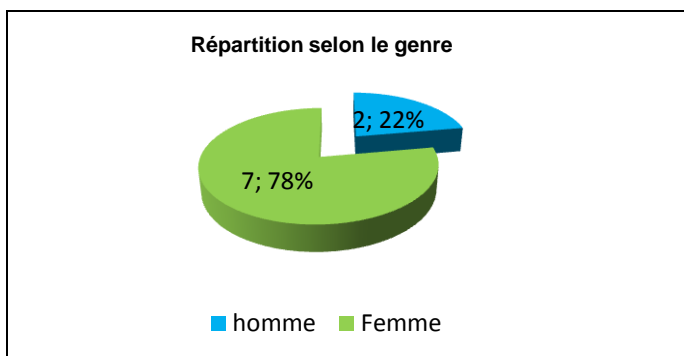
Taux brut de répondants : 60,0% (taux net : 64,3%)

Diplôme d'accès au Master et régime d'inscription

Sur les neuf diplômés ayant répondu à l'enquête, tous sont titulaires d'une Maîtrise ou du diplôme intermédiaire au master.

Huit diplômés étaient inscrits en apprentissage et un en formation continue.

L'âge moyen est de 26,7 ans, l'étendue allant de 25 à 35 ans.



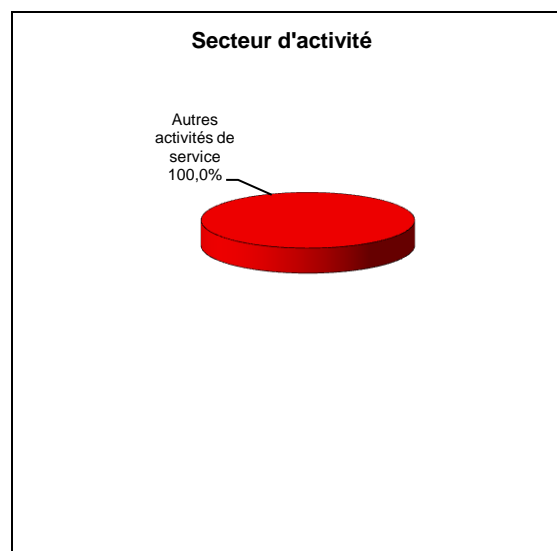
Situation au 1^{er} décembre 2011

Au 1^{er} décembre 2011, l'ensemble des diplômés est en emploi salarié ou indépendant et n'a connu aucune poursuite ou reprise d'études à l'issue du Master.

En emploi salarié au 1^{er} décembre 2011 – Activité principale

Caractéristiques de l'emploi occupé

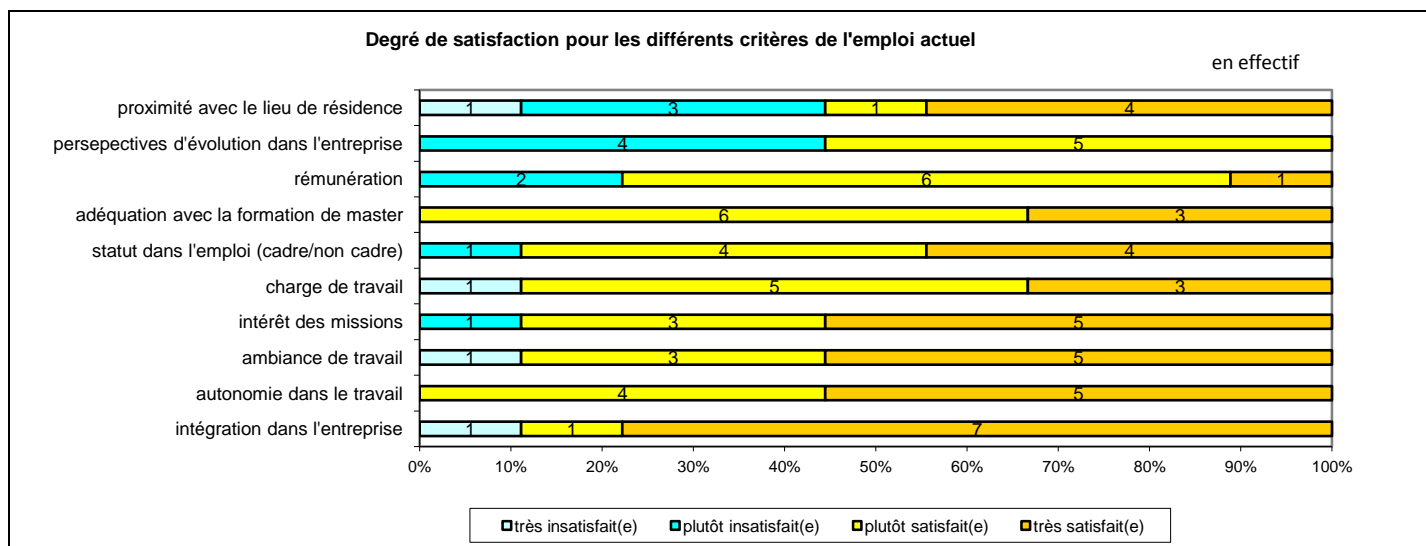
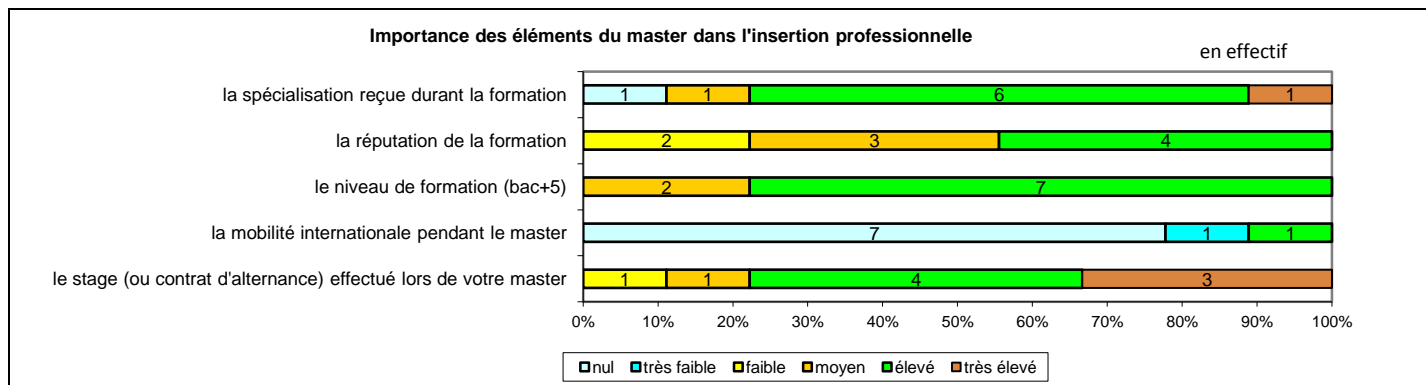
Caractéristiques	Promotion 2009 (N=9)
Durée moyenne de recherche du 1 ^{er} emploi	2,3 mois
Nombre moyen d'emploi occupé	1,4
Nature de l'entreprise ¹	1 en Petite entreprise 8 en Moyenne entreprise
Nombre de diplômés « En emploi stable »	7
Nombre de diplômés « En emploi de type cadre »	4
Nombre de diplômés « En emploi de type intermédiaire »	4
Nature de l'emploi	9 à temps plein
Salaire moyen net mensuel	1748
Salaire médian net mensuel	1810
Situation géographique	3 en région Centre, 4 en Ile-de-France, 1 en Aquitaine, 1 en Bourgogne
Attractivité de la région Centre	3 originaires de la région Centre et y travaillant, 3 originaires de la région Centre et travaillant dans une autre région dont 2 en Ile-de-France



Origine emploi	N=9
En réponse à une annonce hors Pôle emploi (presse, Internet...)	4
Suite à un stage	2
Grâce à des relations personnelles (réseau)	1
Suite à une mission d'intérim ou un CDD	1
Cabinet de recrutement	1

Perception emploi	N=9
Correspond à votre niveau de qualification	6
Est en dessous de votre niveau de qualification	3

¹ On qualifie de « Petite entreprise » une entreprise de moins de 50 salariés ou de « Grande entreprise » une de 500 salariés et plus.



Sexe	Régime	Finalité	Parcours	Activité de l'entreprise	Dépt	Intitulé poste	Type de contrat	Tranche Revenu net mensuel
H	Apprentissage	Pro	SSS	Construction et gestion locative	37	Attaché commercial chargé de l'accession sociale à la propriété	CDI	De 1000 à 1500
F	Apprentissage	Pro	SSS	Développement et gestion de logements locatifs sociaux	93	Chargée de mission Rénovation urbaine	CDD	De 2000 à 2500
F	Apprentissage	Pro	SSS	Gestion de logements sociaux	94	Chargée de mission	CDI	De 1500 à 2000
F	Apprentissage	Pro	SSS	Gestion de logements sociaux	89	Chargée d'opération	CDI	De 1500 à 2000
F	Apprentissage	Pro	SSS	Association en conseil juridique pour le logement	24	Conseil juriste	CDI	De 1000 à 1500
F	Apprentissage	Pro	SSS	Gestion de logements sociaux	93	Responsable des marchés publics et affaires	CDI	De 2000 à 2500
H	Apprentissage	Pro	SSS	Construction et location de logements sociaux	75	Assistant chargés d'opérations dans une société HLM	CDD	De 1000 à 1500
F	Apprentissage	Pro	SSS	Construction et location d'HLM	18	Assistante juridique et de direction	CDI	De 1500 à 2000
F	F Continue	Pro	SSS	Agence immobilière	37	Chargée de gestion	CDI	De 2000 à 2500

Tab 25: Métiers et salaires des diplômés de Master Droit et politique de l'habitat

Master Droit public et juriste territorial

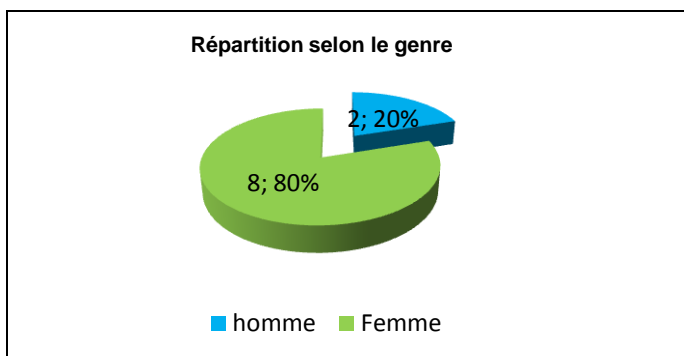
Taux brut de répondants : 76,9% (taux net : 90,9%)

Diplôme d'accès au Master et régime d'inscription

Sur les dix diplômés ayant répondu à l'enquête, tous sont titulaires d'une Maîtrise ou du diplôme intermédiaire au master.

Deux des diplômés étaient inscrits sous le régime de la formation initiale et huit en apprentissage.

L'âge moyen est de 26,7 ans, l'étendue allant de 24 à 35 ans.



Situation au 1^{er} décembre 2011

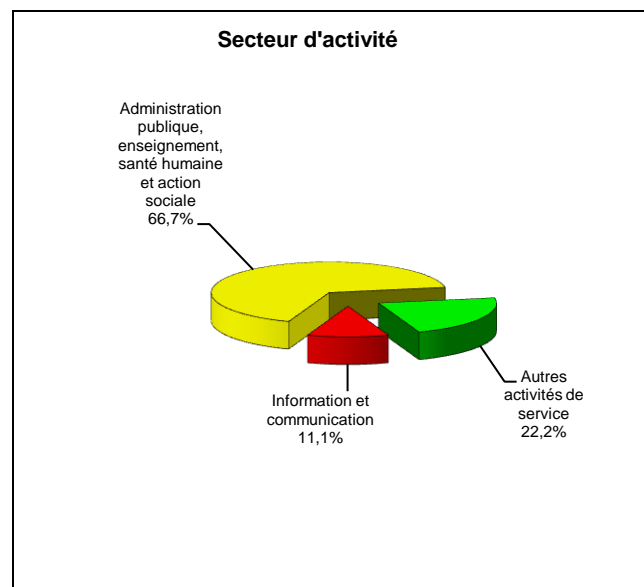
Au 1^{er} décembre 2011, neuf des diplômés sont en emploi salarié ou indépendant et un est en poursuite d'études. Ce dernier a effectué trois années immédiates de poursuite d'études après son master et bénéficie d'un contrat spécifique au doctorat, il est en 3^{ème} année de doctorat Droit et déclare travailler en tant qu'agent hospitalier en CDD, ses études constituant cependant son activité principale.

Parmi les répondants en emploi, un a déclaré une année immédiate de poursuite d'études pour une préparation au concours d'attaché territorial et occupe un poste de juriste en CDI ; un autre a effectué une formation dans l'immobilier en 2010 (une année de reprise d'études) et est agent immobilier en CDI.

En emploi salarié au 1^{er} décembre 2011 – Activité principale

Caractéristiques de l'emploi occupé

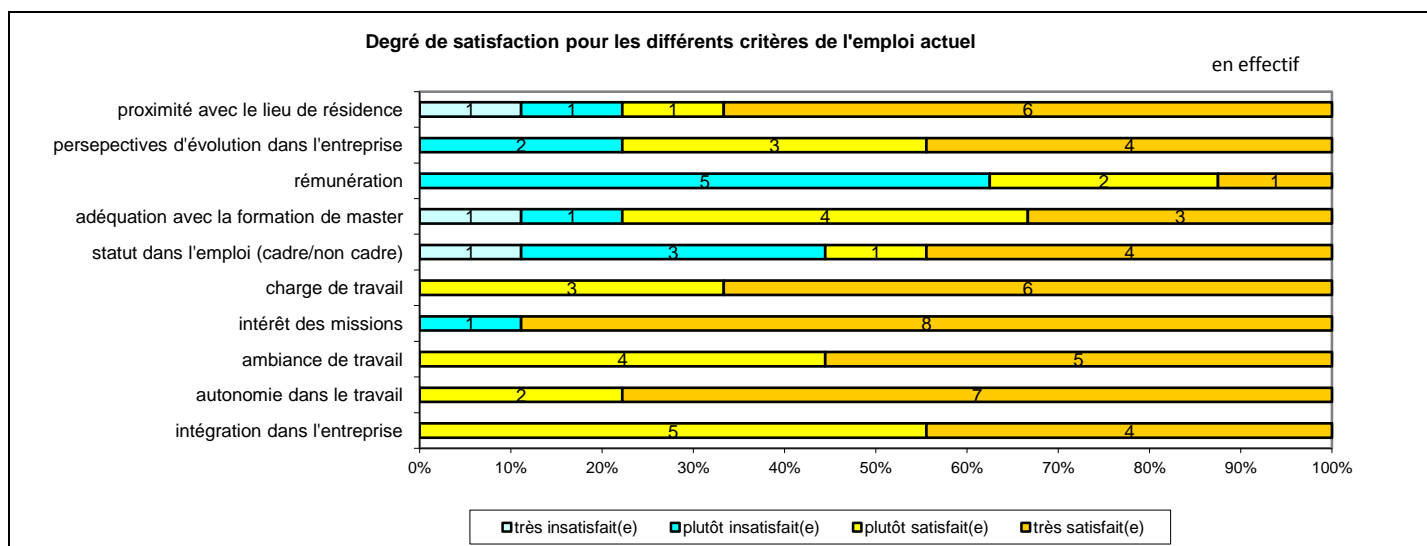
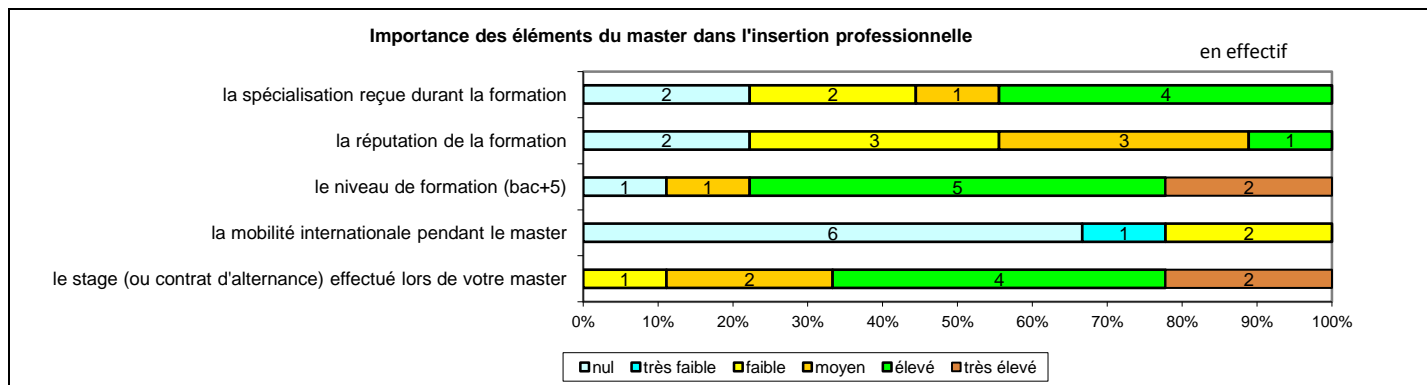
Caractéristiques	Promotion 2009 (N=9)
Durée moyenne de recherche du 1 ^{er} emploi	8 mois
Nombre moyen d'emploi occupé	2
Nature de l'entreprise ¹	2 en Petite entreprise 3 en Moyenne entreprise 4 en Grande entreprise
Nombre de diplômés « En emploi stable »	5
Nombre de diplômés « En emploi de type cadre »	6
Nombre de diplômés « En emploi de type intermédiaire »	3
Nature de l'emploi	9 à temps plein
Salaire moyen net mensuel	1533
Salaire médian net mensuel	1447
Situation géographique	4 en région Centre, 2 en Ile-de-France, 1 en Bourgogne, 1 en Limousin, 1 en Provence Alpes Côte d'Azur
Attractivité de la région Centre	4 originaires de la région Centre et y travaillant, 2 originaires de la région Centre et travaillant dans une autre région



Origine emploi	N=9
En réponse à une annonce hors Pôle emploi (presse, internet...)	5
Grâce à des relations personnelles (réseau)	2
Suite à la réussite d'un concours	2

Perception emploi	N=9
Correspond à votre niveau de qualification	7
Est en dessous de votre niveau de qualification	2

¹ On qualifie de « Petite entreprise » une entreprise de moins de 50 salariés ou de « Grande entreprise » une de 500 salariés et plus.



Sexe	Régime	Finalité	Parcours	Activité de l'entreprise	Dépt	Intitulé poste	Type de contrat	Tranche Revenu net mensuel
F	F initiale	Pro	ESS ¹	Association des maires	28	Juriste	CDI	De 1000 à 1500
F	F apprentissage	Pro	SSS	Conseil régional	45	Chargé d'études contrat territoriaux	Fonctionnaire	De 1000 à 1500
F	F apprentissage	Pro	SSS	Mairie	95	Gestionnaire des marchés publics	CDD	De 1000 à 1500
F	F apprentissage	Pro	SSS	Mairie	71	Juriste Territorial pour une ville et une communauté d'agglomération	Fonctionnaire	De 1500 à 2000
H	F apprentissage	Pro	SES ²	Immobilier	18	Agent immobilier	CDI	-
F	F apprentissage	Pro	SSS	Ministère du travail	23	Inspecteur du travail	CDI	De 1500 à 2000
F	F apprentissage	Pro	SSS	Gestion d'une commune	05	Directrice des affaires juridiques	CDD	De 1500 à 2000
F	F apprentissage	Pro	SSS	Communauté d'agglomération	45	Responsable de la gestion des assurances	CDD	De 1000 à 1500
F	F apprentissage	Pro	SSS	Conseils	78	Juriste en droit public	CDD	-

Tab 26: Métiers et salaires des diplômés de Master Droit public et juriste territorial

¹ ESS : Une année immédiate de poursuite d'études

² SES : Une année de reprise d'études

Master Gestion locale du patrimoine culturel

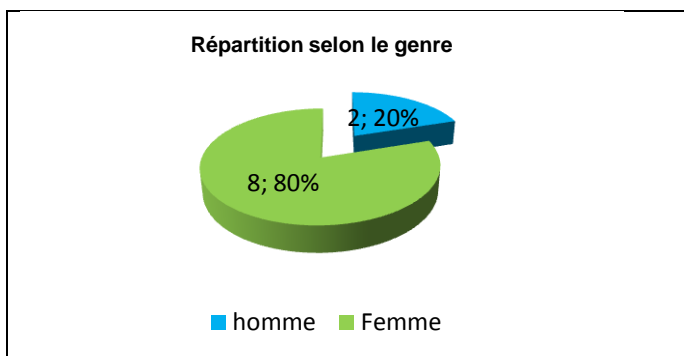
Taux brut de répondants : 71,4% (taux net : 71,4%)

Diplôme d'accès au Master et régime d'inscription

Sur les dix diplômés ayant répondu à l'enquête, tous sont titulaires d'une Maîtrise ou du diplôme intermédiaire au master.

Un diplômé était inscrit sous le régime de la formation initiale, huit en apprentissage et un en formation continue.

L'âge moyen est de 26,5 ans, l'étendue allant de 25 à 33 ans.



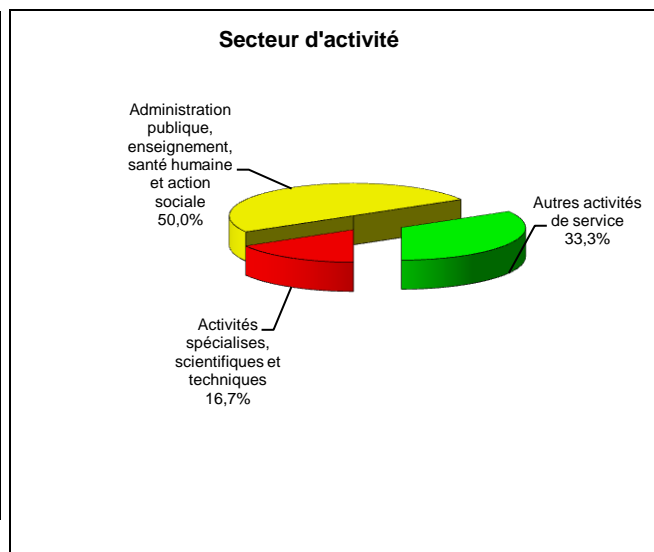
Situation au 1^{er} décembre 2011

Au 1^{er} décembre 2011, huit des diplômés sont en emploi salarié ou indépendant (aucune poursuite ou reprise d'études), deux se déclarent sans emploi et en recherche d'emploi, un fait un Master Histoire de l'art tout en déclarant chercher un nouvel emploi depuis octobre 2011, ses études constituant son activité principale et un déclare être sans emploi et ne pas en rechercher. Cette personne a fait en 2010 un Master Droit des créations intellectuelles, la raison de sa non recherche est qu'elle est juriste stagiaire. Parmi les diplômés en recherche d'emploi, un a effectué une année immédiate de poursuite d'études pour une préparation au concours des collectivités territoriales. Les deux recherchent un nouvel emploi suite à une fin de contrat, l'un depuis décembre 2011 (pas de poursuite ou reprise d'études) et l'autre depuis août 2011.

En emploi salarié au 1^{er} décembre 2011 – Activité principale

Caractéristiques de l'emploi occupé

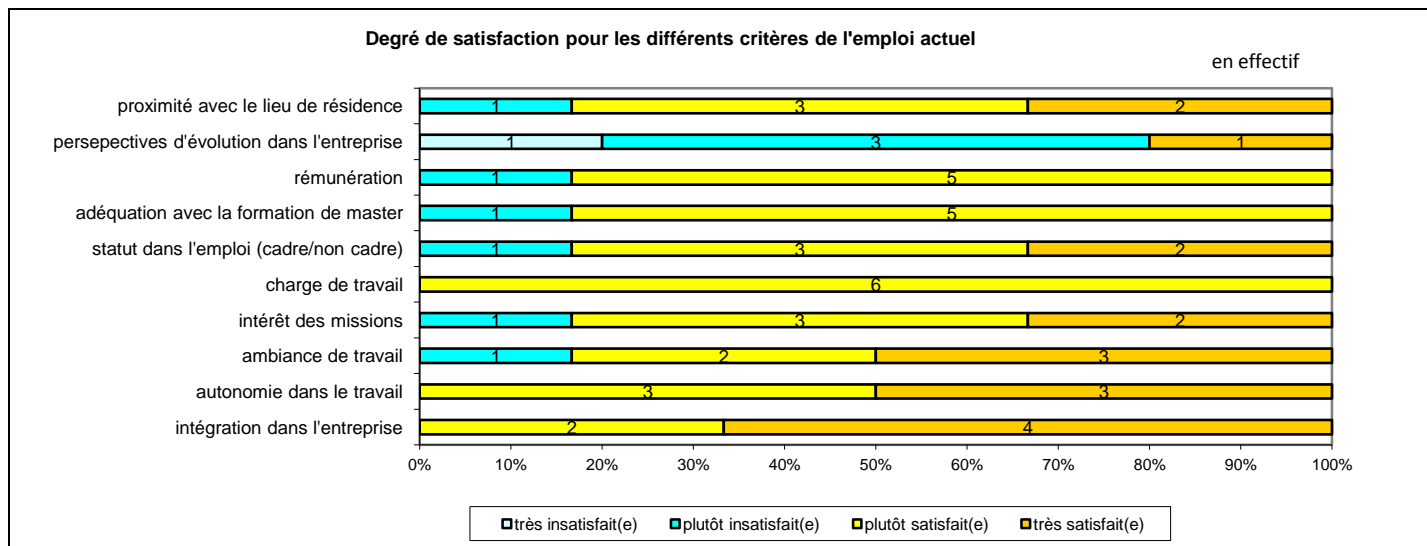
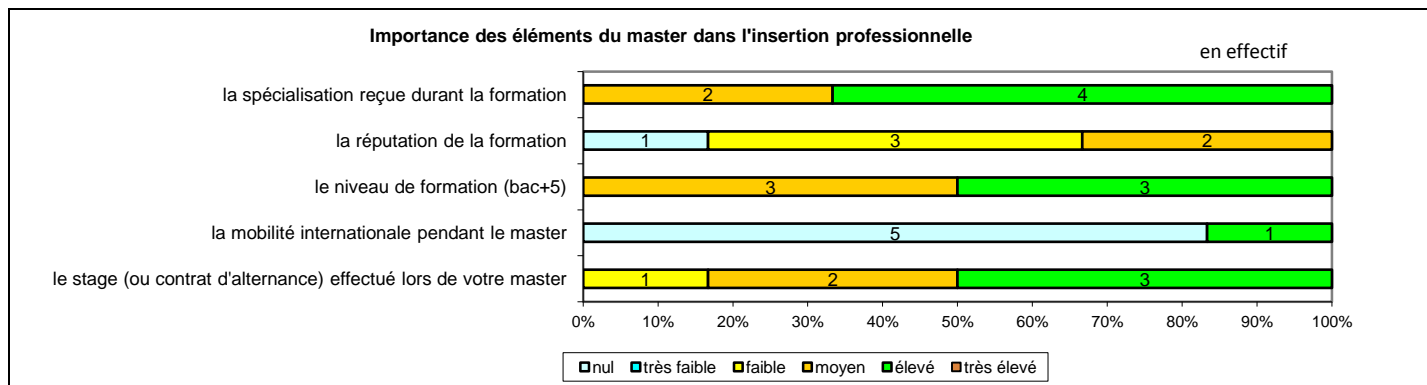
Caractéristiques	Promotion 2009 (N=6)
Durée moyenne de recherche du 1 ^{er} emploi	8,5 mois
Nombre moyen d'emploi occupé	1,8
Nature de l'entreprise ¹	2 en Petite entreprise 1 en Moyenne entreprise 3 en Grande entreprise
Nombre de diplômés « En emploi stable »	1
Nombre de diplômés « En emploi de type cadre »	3
Nombre de diplômés « En emploi de type intermédiaire »	3
Nature de l'emploi	5 à temps plein
Salaire moyen net mensuel	1588
Salaire médian net mensuel	1500
Situation géographique	3 en région Centre, 2 en Ile-de-France, 1 en Poitou-Charentes
Attractivité de la région Centre	3 originaires de la région Centre et y travaillant, 1 originaire de la région Centre et travaillant en Ile-de-France



Origine emploi	N=6
Grâce à des relations personnelles (réseau)	2
En réponse à une annonce hors Pôle emploi (presse, Internet...)	2
Suite à une candidature spontanée	1
Suite à la réussite d'un concours	1

Perception emploi	N=6
Correspond à votre niveau de qualification	5
Est en dessous de votre niveau de qualification	1

¹ On qualifie de « Petite entreprise » une entreprise de moins de 50 salariés ou de « Grande entreprise » une de 500 salariés et plus.



Sexe	Régime	Finalité	Parcours	Activité de l'entreprise	Dépt	Intitulé poste	Type de contrat	Tranche Revenu net mensuel
F	F apprentissage	Pro	SSS	Institution politique nationale	45	Collaborateur parlementaire à l'assemblée nationale	Fonctionnaire	-
F	F apprentissage	Pro	SSS	Exposition de collection (musée)	75	Responsable administratif et financière	CDD	De 2000 à 2500
F	F apprentissage	Pro	SSS	Enseignement supérieur recherche	45	Analyste de sources (temps partiel, 50%)	CDD	-
H	F apprentissage	Pro	SSS	Collectivité publique	17	Agent du patrimoine	CDD	De 1000 à 1500
H	F apprentissage	Pro	SSS	Collectivité	77	Assistant chargé de mission en politique de la ville	CUI	De 1000 à 1500
F	F continue	Pro	SSS	Syndicalisme	18	Animatrice en architecture et patrimoine	CDD	De 1500 à 2000

Tab 27: Métiers et salaires des diplômés de Master Gestion locale du patrimoine culturel

Master Management public local

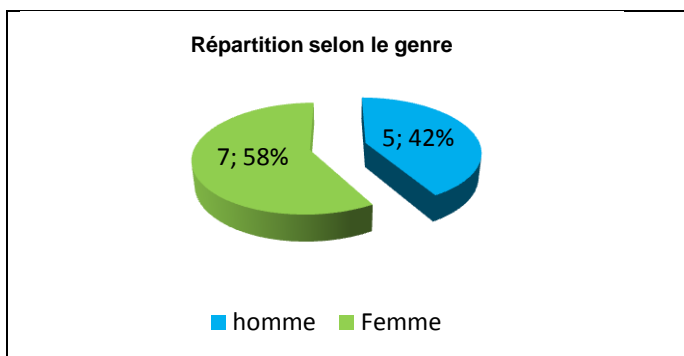
Taux brut de répondants : 70,6% (taux net : 80,0%)

Diplôme d'accès au Master et régime d'inscription

Sur les douze diplômés ayant répondu à l'enquête, tous sont titulaires d'une Maîtrise ou du diplôme intermédiaire au master.

Un diplômé était inscrit sous le régime de la formation initiale, dix en apprentissage et un en formation continue.

L'âge moyen est de 26,7 ans, l'étendue allant de 25 à 31 ans.



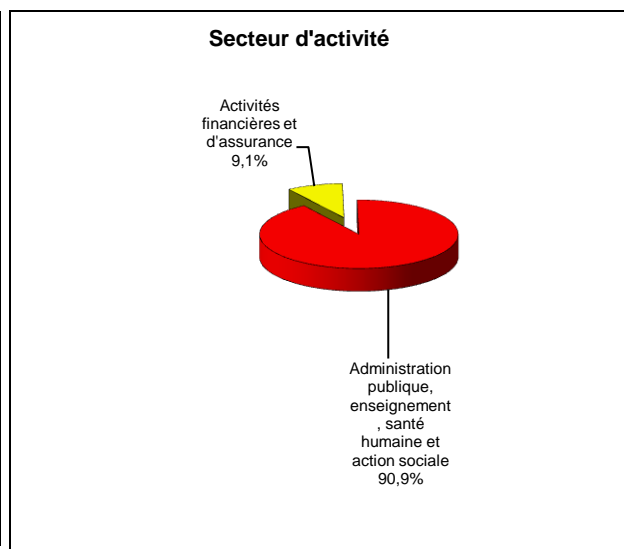
Situation au 1^{er} décembre 2011

Au 1^{er} décembre 2011, onze des diplômés sont en emploi salarié ou indépendant (aucune poursuite ou reprise d'études) et un fait un NBA en Audit et contrôle de gestion en contrat de professionnalisation et déclare travailler comme contrôleur interne, ses études constituant son activité principale.

En emploi salarié au 1^{er} décembre 2011 – Activité principale

Caractéristiques de l'emploi occupé

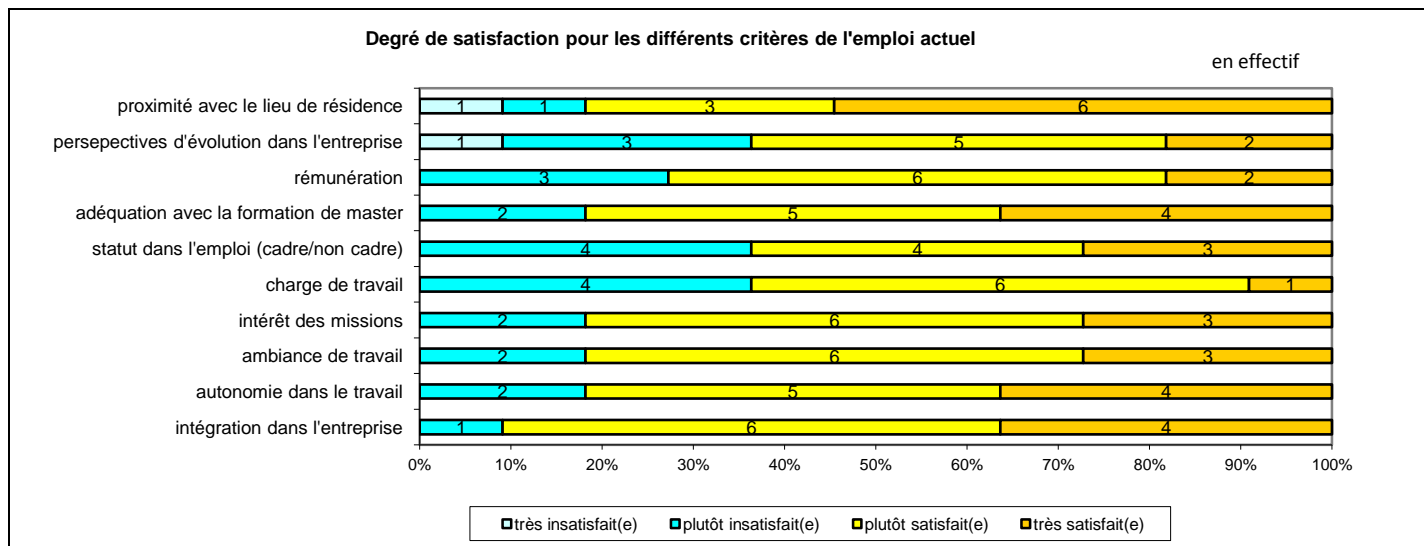
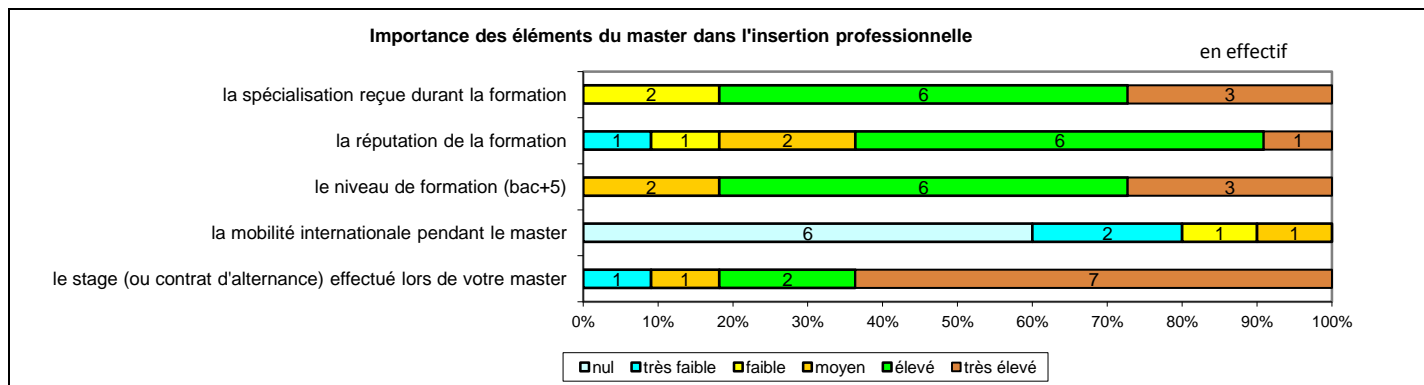
Caractéristiques	Promotion 2009 (N=11)
Durée moyenne de recherche du 1 ^{er} emploi	3,7 mois
Nombre moyen d'emploi occupé	1,8
Nature de l'entreprise ¹	2 en Petite entreprise 1 en Moyenne entreprise 8 en Grande entreprise
Nombre de diplômés « En emploi stable »	7
Nombre de diplômés « En emploi de type cadre »	4
Nombre de diplômés « En emploi de type intermédiaire »	7
Nature de l'emploi	11 à plein temps
Salaire moyen net mensuel	1639
Salaire médian net mensuel	1600
Situation géographique	8 en Région Centre, 1 en Ile de France, 1 en Haute Normandie, 1 en Poitou-Charentes
Attractivité de la région Centre	5 originaires de la région Centre et y travaillant, 3 originaires d'une autre région et travaillant en région Centre



Origine emploi	N=11
En réponse à une annonce hors Pôle emploi (presse, Internet...)	3
Suite au stage	3
Suite à la réussite d'un concours	2
Suite à un dépôt de CV en ligne	1
Suite à une mission d'intérim ou un CDD	1
Grâce à des relations personnelles	1

Perception emploi	N=11
Correspond à votre niveau de qualification	6
Est en dessous de votre niveau de qualification	5

¹ On qualifie de « Petite entreprise » une entreprise de moins de 50 salariés ou de « Grande entreprise » une de 500 salariés et plus.



Sexe	Régime	Finalité	Parcours	Activité de l'entreprise	Dépt	Intitulé poste	Type de contrat	Tranche Revenu net mensuel
F	F initiale	Pro	SSS ¹	Mairie	41	Secrétaire générale	CDD	De 1500 à 2000
F	F apprentissage	Pro	SSS	Communauté de communes	45	Responsable du service finances/comptabilité	Fonctionnaire	De 1500 à 2000
F	F apprentissage	Pro	SSS	Communauté d'agglomération	27	Juriste marchés publics	Fonctionnaire	De 1000 à 1500
H	F apprentissage	Pro	SSS	Administration publique	45	Responsable pôle Identité-Nationalité-Réglementation	Fonctionnaire	De 1500 à 2000
H	F apprentissage	Pro	SSS	Conseil régional	45	Chargé de mission - Service du Budget - Direction des finances -	CDD	De 1500 à 2000
F	F apprentissage	Pro	SSS	Conseil régional	45	Gestionnaire financière	Fonctionnaire	De 1500 à 2000
H	F apprentissage	Pro	SSS	Banque	86	Assistant contentieux	CDD	De 2000 à 2500
F	F apprentissage	Pro	SSS	Ministère des finances	75	Inspecteur des finances publiques	Fonctionnaire	-
H	F apprentissage	Pro	SSS	Conseil général	45	Juriste	Fonctionnaire	De 1500 à 2000
F	F apprentissage	Pro	SSS	Conseil général	45	Chargée des suivis des établissements personnes âgées	Fonctionnaire	-
H	F continue	Pro	SSS	Mairie	45	Secrétaire général	CDD	De 1000 à 1500

Tab 28: Métiers et salaires des diplômés de Master Management public local

¹ SSS : Aucune poursuite ou reprise d'études à l'issue du Master

Master Econométrie et statistiques appliquées

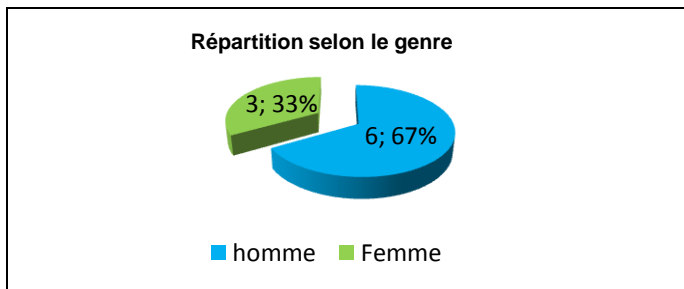
Taux brut de répondants : 40,9% (taux net : 56,3%)

Diplôme d'accès au Master et régime d'inscription

Sur les neuf diplômés ayant répondu à l'enquête, tous sont titulaires d'une Maîtrise ou du diplôme intermédiaire au master. Un était inscrit en voie recherche.

La totalité des répondants était inscrite en formation initiale.

L'âge moyen est de 26,6 ans, l'étendue allant de 24 à 28 ans.



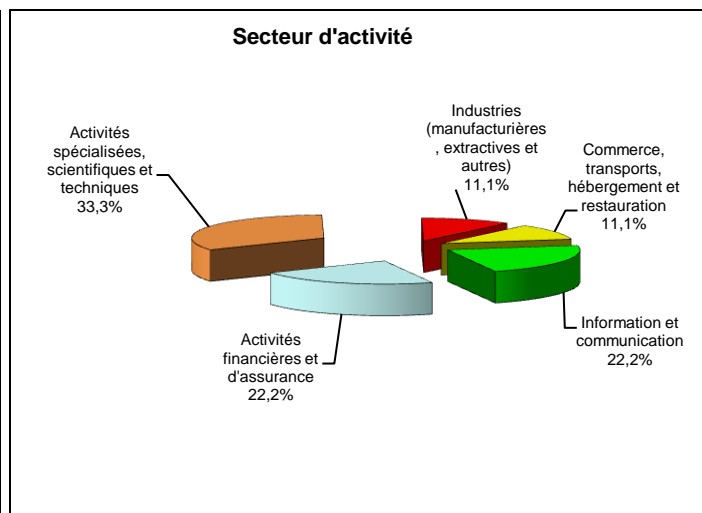
Situation au 1^{er} décembre 2011

Au 1^{er} décembre 2011, l'ensemble des diplômés est en emploi salarié ou indépendant. L'un deux a déclaré une formation complémentaire en informatique l'année suivant l'obtention de son Master (Master ESA-CCI).

En emploi salarié au 1^{er} décembre 2011 – Activité principale

Caractéristiques de l'emploi occupé

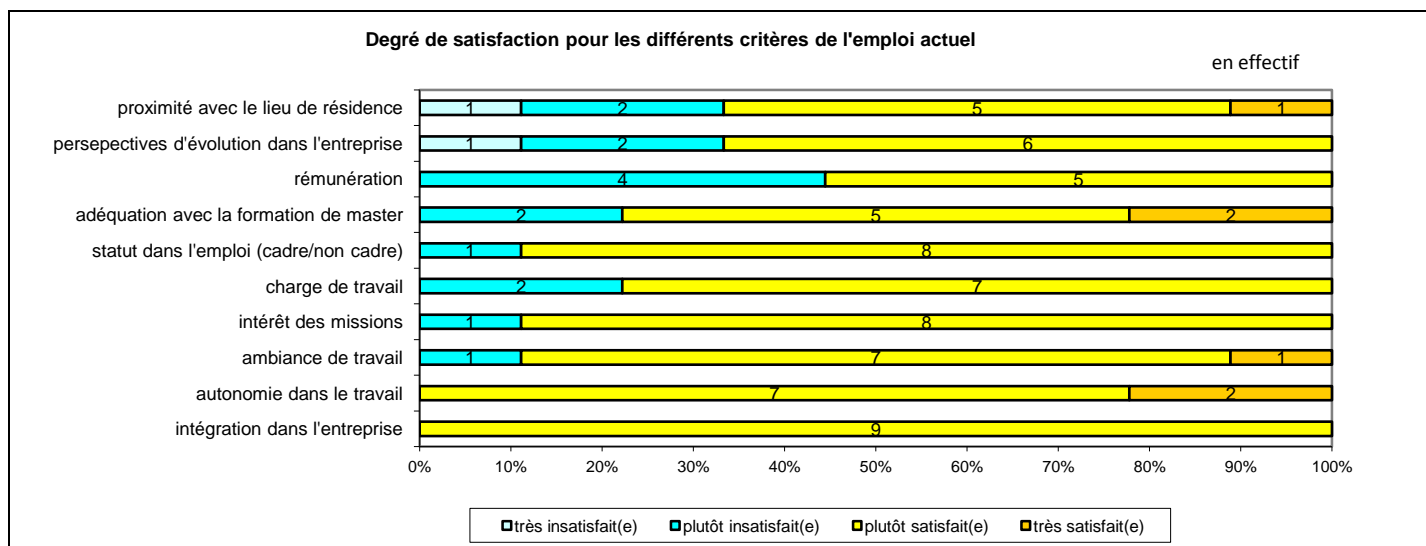
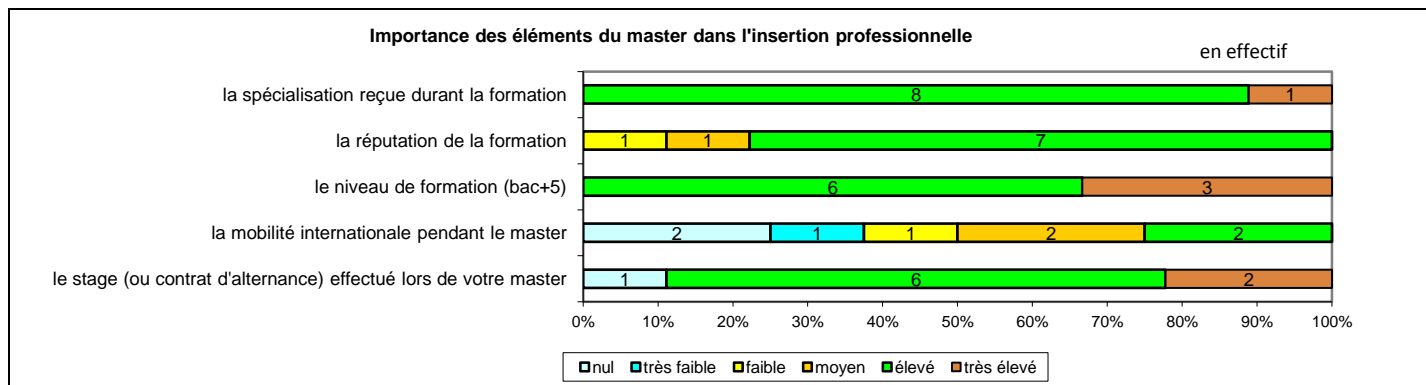
Caractéristiques	Promotion 2009 (N=9)
Durée moyenne de recherche du 1 ^{er} emploi	5,1 mois
Nombre moyen d'emploi occupé	1,7
Nature de l'entreprise ¹	6 en Moyenne entreprise 3 en Grande entreprise
Nombre de diplômés « En emploi stable »	8
Nombre de diplômés « En emploi de type cadre »	6
Nombre de diplômés « En emploi de type intermédiaire »	3
Nature de l'emploi	9 à plein temps
Salaire moyen net mensuel	2195
Salaire médian net mensuel	2150
Situation géographique	7 en Ile de France, 1 en Nord-Pas-de-Calais, 1 en Rhône Alpes
Attractivité de la région Centre	6 originaires de la région Centre et travaillant dans une autre région dont 4 en Ile-de-France



Origine emploi	N=9
En réponse à une annonce hors Pôle emploi (presse, internet...)	6
Suite à une candidature spontanée	2
Grâce à des relations personnelles (réseau)	1

Perception emploi	N=9
Correspond à votre niveau de qualification	8
Est en dessous de votre niveau de qualification	1

¹ On qualifie de « Petite entreprise » une entreprise de moins de 50 salariés ou de « Grande entreprise » une de 500 salariés et plus.



Sexe	Régime	Finalité	Parcours	Activité de l'entreprise	Dépt	Intitulé poste	Type de contrat	Tranche Revenu net mensuel
H	F initiale	Pro	SSS ¹	Conseil en marketing et en communication	75	Consultant datamining junior	CDI	De 2000 à 2500
H	F initiale	Pro	SSS	Banque	59	Chargé d'études statistiques publicitaires	CDD	De 2000 à 2500
F	F initiale	Pro	SSS	Vente, distribution de gaz	75	Chargée d'études statistiques	CDI	De 2000 à 2500
H	F initiale	Pro	SSS	E-commerce	38	Chargé d'études statistiques Marketing	CDI	De 1500 à 2000
H	F initiale	Pro	SSS	Conseil en systèmes et logiciels informatiques	92	Ingénieur informatique décisionnel	CDI	De 2000 à 2500
H	F initiale	Pro	SSS	Médias	92	Chargé d'études statistiques	CDI	De 2000 à 2500
F	F initiale	Pro	SSS	Cabinet de conseils pour les affaires et autres conseils de gestion	75	Consultante	CDI	De 2500 à 3000
F	F initiale	Pro	SSS	Conseil pour les affaires et autres conseils de gestion	92	Consultant statistique	CDI	De 2500 à 3000
H	F initiale	Recherche	ESS ²	Assurance	92	Chargé d'études statistiques	CDI	-

Tab 29: Métiers et salaires des diplômés de Master Econométrie et statistiques appliquées

¹ SSS : Aucune poursuite ou reprise d'études à l'issue du Master

² ESS : Une année immédiate de poursuite d'études

Master Banque – Finance - Assurance

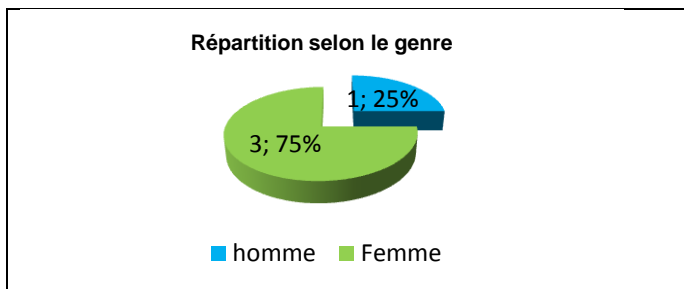
Taux brut de répondants : 31,8% (taux net : 58,3%)

Diplôme d'accès au Master et régime d'inscription

Sur les sept diplômés ayant répondu à l'enquête, tous sont titulaires d'une Maîtrise ou du diplôme intermédiaire au master.

L'ensemble des répondants était inscrit en formation initiale.

L'âge moyen est de 26,0 ans, l'étendue allant de 24 à 28 ans.



Situation au 1^{er} décembre 2011

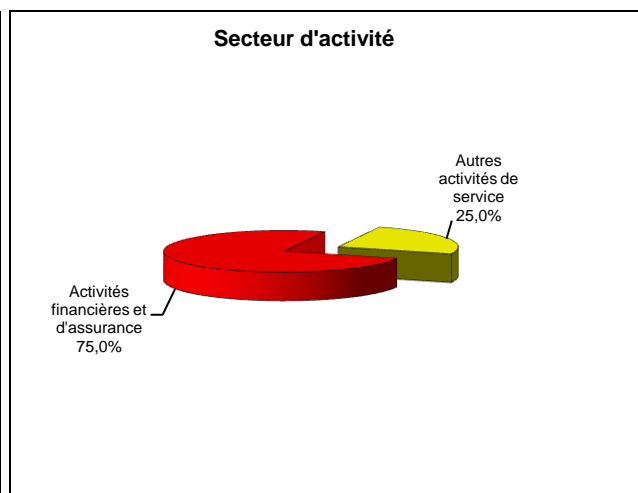
Au 1^{er} décembre 2011, quatre des diplômés sont en emploi salarié ou indépendant (aucune poursuite ou reprise d'études), deux sont en poursuite d'études et un est sans emploi et en recherche d'un nouvel emploi depuis novembre 2011 suite à une fin de contrat (aucune poursuite ou reprise d'études).

Les deux diplômés en études au 1^{er} décembre 2011 ont connu trois années immédiates d'études. L'un est en 3^{ème} année de Doctorat Sciences économiques et bénéficie d'un contrat spécifique au doctorat et l'autre, prépare un diplôme supérieur de comptabilité gestion (DSCG) et déclare être stagiaire en cabinet comptable depuis septembre 2011.

En emploi salarié au 1^{er} décembre 2011 – Activité principale

Caractéristiques de l'emploi occupé

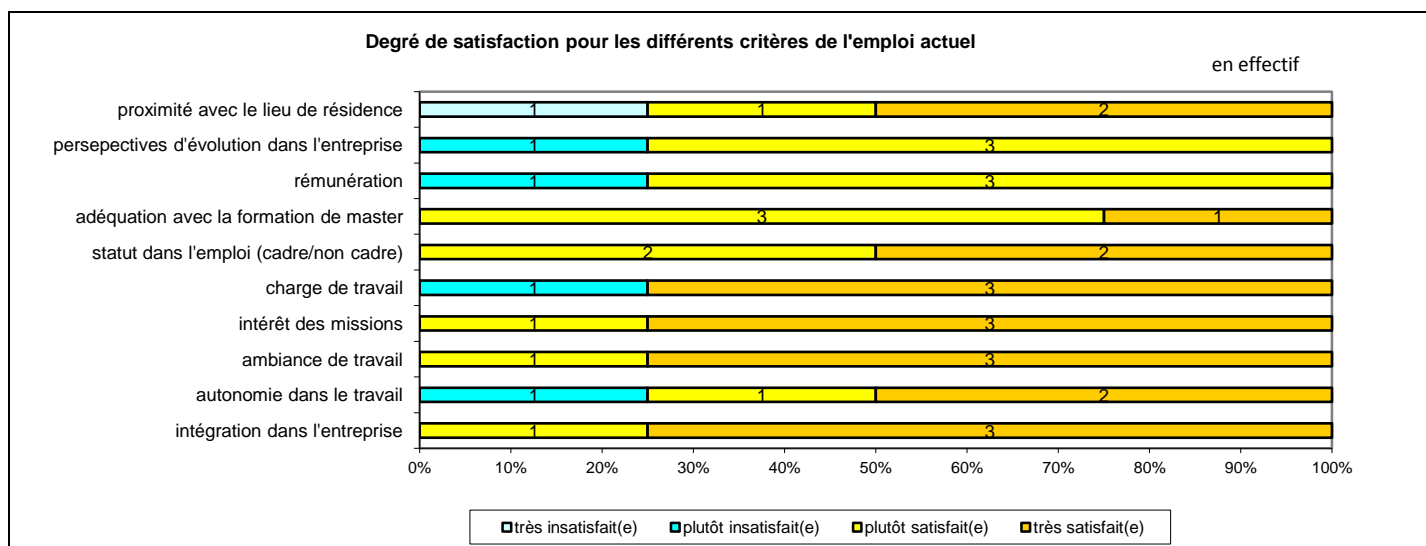
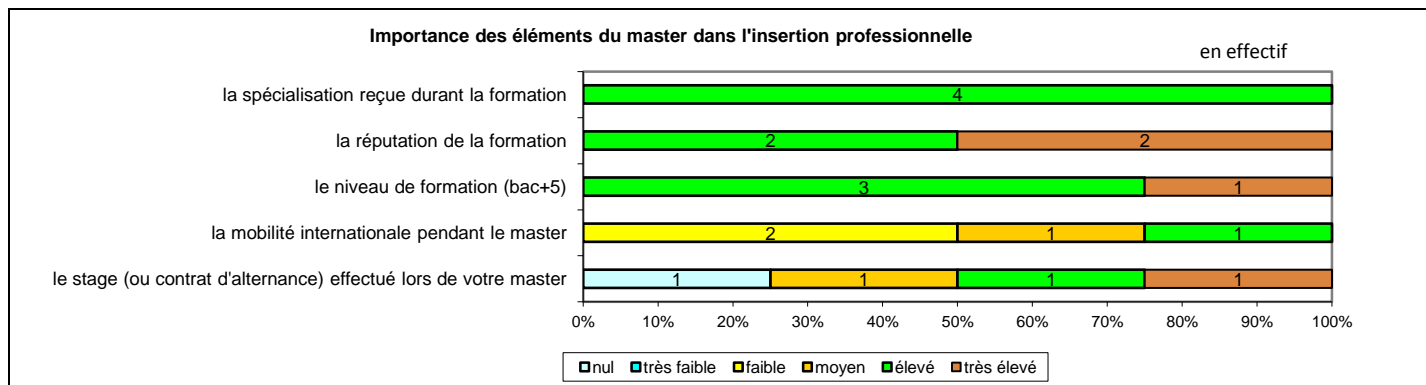
Caractéristiques	Promotion 2009 (N=4)
Durée moyenne de recherche du 1 ^{er} emploi	10,3 mois
Nombre moyen d'emploi occupé	1,5
Nature de l'entreprise ¹	1 en Petite entreprise 1 en Moyenne entreprise 2 en Grande entreprise
Nombre de diplômés « En emploi stable »	3
Nombre de diplômés « En emploi de type cadre »	2
Nombre de diplômés « En emploi de type intermédiaire »	1
Nature de l'emploi	4 à plein temps
Salaire moyen net mensuel	1675
Salaire médian net mensuel	1650
Situation géographique	1 en région Centre, 2 en Ile de France, 1 au Vietnam
Attractivité de la région Centre	1 originaire de la région Centre et y travaillant, 2 originaires de la région Centre et travaillant en Ile de France



Origine emploi	N=4
Suite à un stage	1
Grâce à des relations personnelles (réseau)	1
Suite à la réussite d'un concours	1
Suite à une candidature spontanée	1

Perception emploi	N=4
Correspond à votre niveau de qualification	4

¹ On qualifie de « Petite entreprise » une entreprise de moins de 50 salariés ou de « Grande entreprise » une de 500 salariés et plus.



Sexe	Régime	Finalité	Parcours	Activité de l'entreprise	Dépt	Intitulé poste	Type de contrat	Tranche Revenu net mensuel
F	F Initiale	Pro	SSS ¹	Etablissement financier	92	Chargée d'affaires	CDI	De 2500 à 3000
F	F Initiale	Pro	SSS	Garantie bancaire et fonds propres pour les TPE	45	Chargée de mission TPE	CDI	De 1500 à 2000
H	F Initiale	Pro	SSS	Gestion de projet	75	Consultant en gestion de projet compta/finance	CDI	De 1500 à 2000
F	F Initiale	Pro	SSS	Placement et courtage	99	Investment officer	CDD	De 500 à 1000

Tab 30: Métiers et salaires des diplômés de Master Banque – Finance - Assurance

¹ SSS : Aucune poursuite ou reprise d'études

Master Ingénierie financière

Taux brut de répondants : 16,7% (taux net : 20,0%)

Une seule diplômée pour ce Master à finalité recherche a répondu à l'enquête, titulaire d'une Maîtrise ou du diplôme intermédiaire au master, elle était inscrite en formation initiale. Agée de 33 ans et originaire de la région Centre, elle est au 1^{er} décembre 2011, en emploi en tant que gestionnaire service aux allocataires pour une caisse de retraite, de prévoyance dans la région Centre en CDD avec un revenu compris entre 1000 à 1500 euros. Elle a déclaré avoir suivi une année de formation en 2010 pour une licence d'anglais.

Master Comptabilité, contrôle, audit

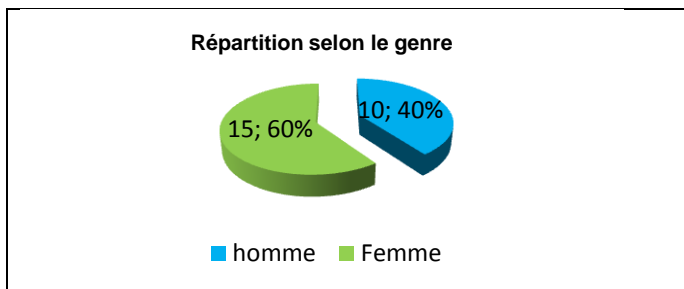
Taux brut de répondants : 67,6% (taux net : 75,8%)

Diplôme d'accès au Master et régime d'inscription

Sur les 25 diplômés ayant répondu à l'enquête, tous sont titulaires d'une Maîtrise ou du diplôme intermédiaire au master.

Dix des répondants étaient inscrits en formation initiale et quinze en formation par apprentissage.

L'âge moyen est de 25,9 ans, l'étendue allant de 24 à 28 ans.



Situation au 1^{er} décembre 2011

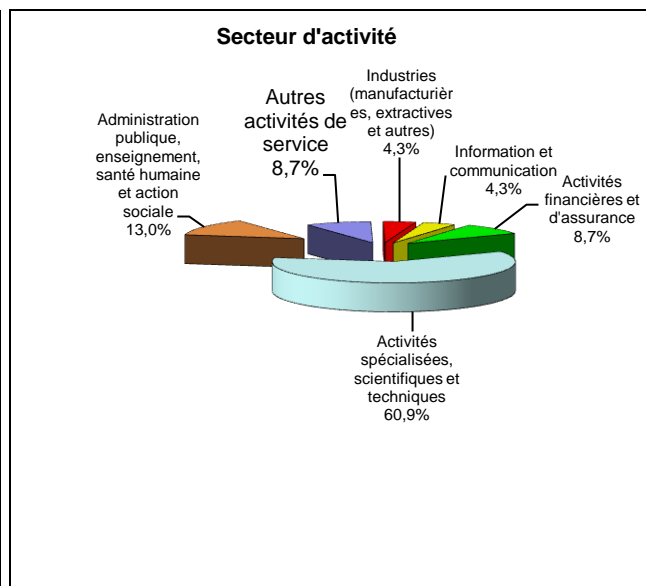
Au 1^{er} décembre 2011, vingt-trois des diplômés sont en emploi salarié ou indépendant et deux sont sans emploi et en recherche d'un nouvel emploi, l'un depuis juillet 2011 car il souhaitait un poste en adéquation avec ses projets ses études et l'autre depuis mai 2011 suite à une fin de contrat.

Deux des diplômés en emploi au 1^{er} décembre 2011 ont déclaré avoir préparé un diplôme supérieur de comptabilité et gestion (DSCG) après l'obtention du master (une année immédiate de poursuite d'études) ; tous deux en CDI, l'un est collaborateur marché des PME et du secteur non marchand et l'autre occupe un poste de consultant pour les comités d'entreprise. Un troisième a effectué deux années immédiates de poursuite d'études pour un Master Droit des affaires et travaille en tant qu'expert stagiaire en CDI. Un quatrième a préparé le concours d'attaché territorial en 2010 (une année de reprise d'études) et occupe un poste de responsable adjoint finances.

En emploi salarié au 1^{er} décembre 2011 – Activité principale

Caractéristiques de l'emploi occupé

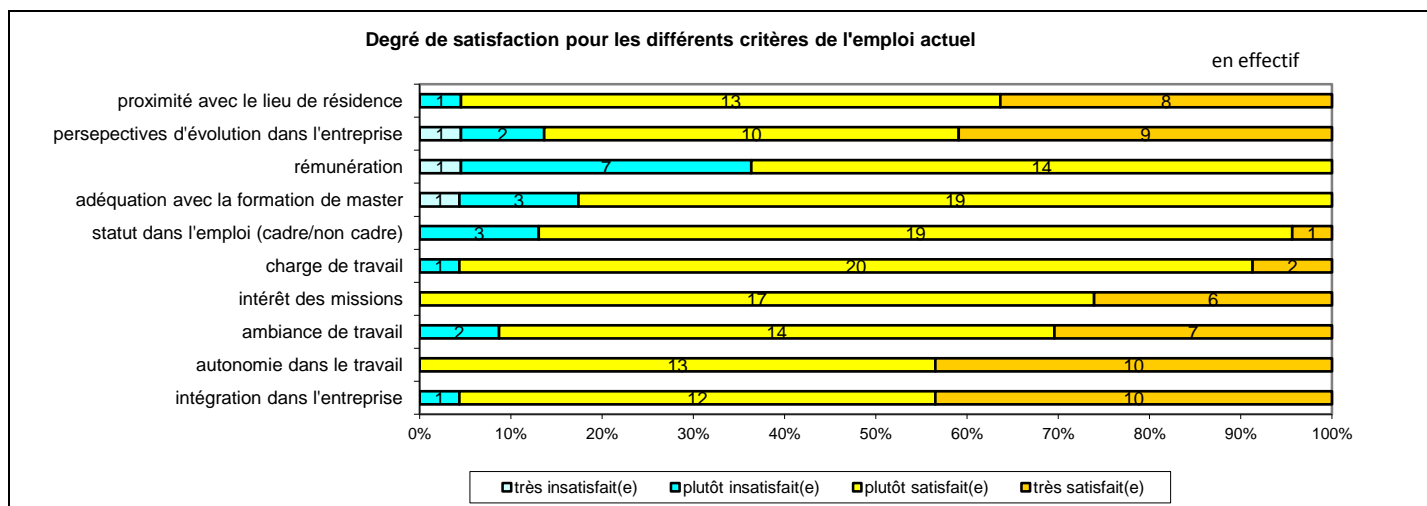
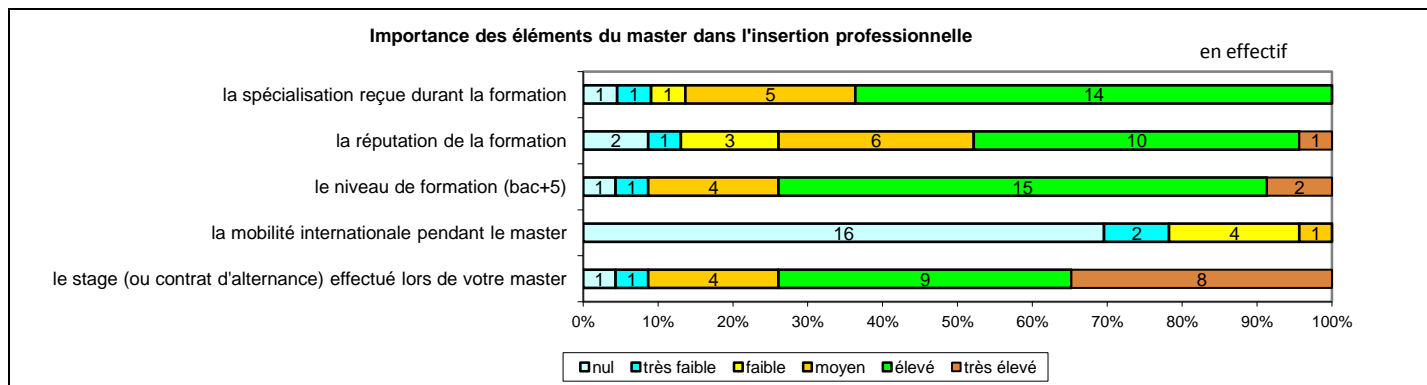
Caractéristiques	Promotion 2009 (N=23)
Durée moyenne de recherche du 1 ^{er} emploi	2,5 mois
Nombre moyen d'emploi occupé	1,4
Nature de l'entreprise ¹	7 en Petite entreprise, 7 en Moyenne entreprise, 9 en Grande entreprise
Nombre de diplômés « En emploi stable »	20
Nombre de diplômés « En emploi de type cadre »	6
Nombre de diplômés « En emploi de type intermédiaire »	15
Nature de l'emploi	22 à plein temps
Salaire moyen net mensuel	1833
Salaire médian net mensuel	1794
Situation géographique	15 en Région Centre, 7 en Ile de France, 1 en Poitou-Charentes
Attractivité de la région Centre	13 originaires de la région Centre et y travaillant, 4 originaires de la région Centre et travaillant en Ile de France, 1 originaire d'une autre région et travaillant en région Centre, 1 originaire de l'étranger et travaillant en région Centre



Origine emploi	N=23
Suite à une candidature spontanée	5
Suite à un stage	3
Grâce à des relations personnelles (réseau)	3
Par Pôle emploi (anciennement ANPE) ou autres organismes	3
En réponse à une annonce hors Pôle emploi (presse, Internet...)	3
Suite à un dépôt de CV en ligne	3
Cabinet de recrutement	2
Suite au contrat d'apprentissage	1

Perception emploi	N=23
Correspond à votre niveau de qualification	19
Est en dessous de votre niveau de qualification	4

¹ On qualifie de « Petite entreprise » une entreprise de moins de 50 salariés ou de « Grande entreprise » une de 500 salariés et plus.



Sexe	Régime	Finalité	Parcours	Activité de l'entreprise	Dépt	Intitulé poste	Type de contrat	Tranche Revenu net mensuel
F	F Initiale	Pro	SSS ¹	Expertise comptable et commissariat aux comptes	41	Collaboratrice comptable	CDI	De 1000 à 1500
F	F Initiale	Pro	SSS	Cabinet de conseil en technologies	75	Consultante	CDI	-
F	F Initiale	Pro	ESS ²	Expertise comptable et commissariat aux comptes	45	Collaborateur marché des PME et du secteur non marchand	CDI	De 1500 à 2000
F	F Initiale	Pro	SSS	Commune (animation)	45	Animatrice (temps partiel, 85%)	CDD	-
H	F Initiale	Pro	SSS	Expertise comptable	78	Auditeur financier	CDI	De 2000 à 2500
F	F Initiale	Pro	SSS	Expertise comptable	86	Collaboratrice comptable	CDI	-
H	F Initiale	Pro	SSS	Expertise comptable	45	Collaborateur comptable/expert comptable stagiaire	CDI	De 2500 à 3000
H	F Initiale	Pro	SSS	Gestion d'établissement hospitalier	45	Contrôleur de gestion	CDI	De 1500 à 2000
H	F Initiale	Pro	SSS	Cabinet multiservice de conseil en technologies	75	Consultant financier	CDI	De 2000 à 2500
F	Apprentissage	Pro	SSS	Comptabilité et commissariat aux comptes	91	Chargée de mission	CDI	De 2000 à 2500
F	Apprentissage	Pro	SSS	Expertise comptable	92	Stagiaire expert comptable	CDI	De 2500 à 3000
H	Apprentissage	Pro	EES	Expertise comptable	45	Expert comptable stagiaire 3ème année	CDI	De 1500 à 2000
F	Apprentissage	Pro	SSS	Négociation et distribution	45	Secrétaire comptable	CDI	De 1500 à 2000
H	Apprentissage	Pro	SSS	Banque	92	Contrôleur comptable	CDD	De 2000 à 2500
F	Apprentissage	Pro	SSS	Expertise comptable	45	Collaborateur confirmé	CDI	De 1500 à 2000
F	Apprentissage	Pro	ESS	Prestation de services	75	Consultante pour les comités d'entreprise	CDI	De 2500 à 3000
H	Apprentissage	Pro	SES ³	Mairie (service à la personne)	45	Responsable adjoint finances	CDD	De 1500 à 2000
H	Apprentissage	Pro	SSS	Fournisseur d'appareils médicaux	45	Contrôleur de gestion	CDI	-
F	Apprentissage	Pro	SSS	Agence d'emploi Intérim	45	Collaboratrice comptable	CDI	-
H	Apprentissage	Pro	SSS	Activités comptables	45	Réviseur comptable	CDI	-
F	Apprentissage	Pro	SSS	Expertise comptable et commissariat aux comptes	37	Chargée de dossiers	CDI	De 1000 à 1500
F	Apprentissage	Pro	SSS	Expertise comptable	45	Collaboratrice comptable	CDI	De 1500 à 2000
H	Apprentissage	Pro	SSS	Expertise comptable et commissariat aux comptes	45	Expert comptable stagiaire	CDI	De 1500 à 2000

Tab 31: Métiers et salaires des diplômés de Master Comptabilité, contrôle, audit

¹ SSS : Aucune poursuite ou reprise d'études
² ESS : Une année immédiate de poursuite d'études
³ SES : Une année de reprise d'études

Master Finance, contrôle de gestion

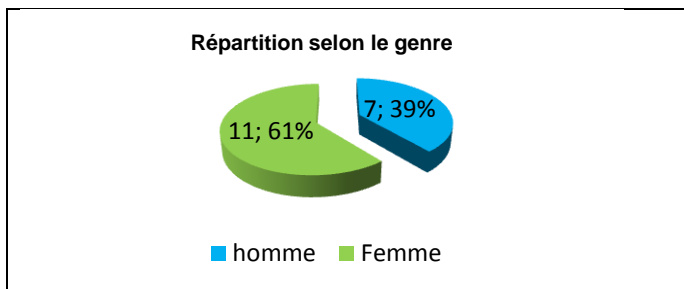
Taux brut de répondants : 36,7% (taux net : 81,8%)

Diplôme d'accès au Master et régime d'inscription

Sur les 18 diplômés ayant répondu à l'enquête, 15 sont titulaires d'une Maîtrise ou du diplôme intermédiaire au master.

Seize répondants étaient inscrits en formation initiale et deux en formation continue.

L'âge moyen est de 28,2 ans, l'étendue allant de 24 à 45 ans.



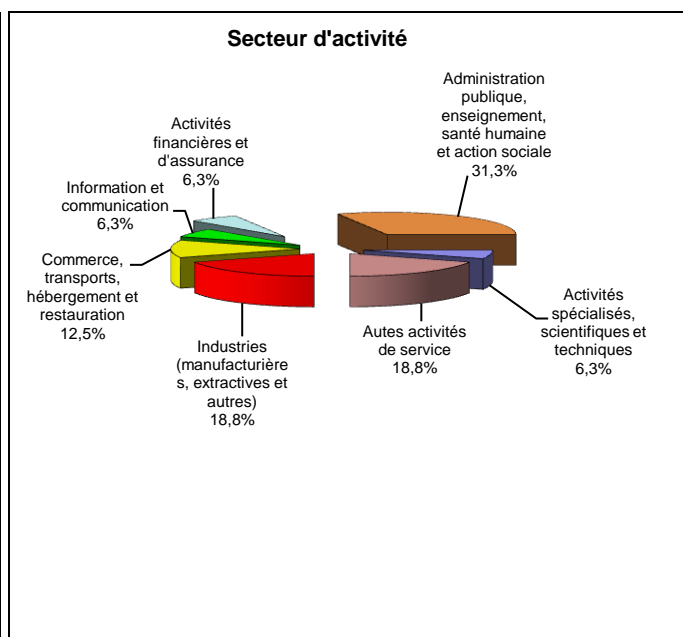
Situation au 1^{er} décembre 2011

Au 1^{er} décembre 2011, seize des diplômés sont en emploi salarié ou indépendant (aucune poursuite ou reprise d'études), un est sans emploi et en recherche d'un nouvel emploi depuis juin 2011 (aucune poursuite ou reprise d'études après l'obtention du master) et un est en poursuite d'études. Ce dernier est en 3^{ème} année de Doctorat Sciences de gestion, ses études constituant son activité principale, il déclare être enseignant sous le statut de PRAG en CDD (trois années immédiates de poursuite d'études).

En emploi salarié au 1^{er} décembre 2011 – Activité principale

Caractéristiques de l'emploi occupé

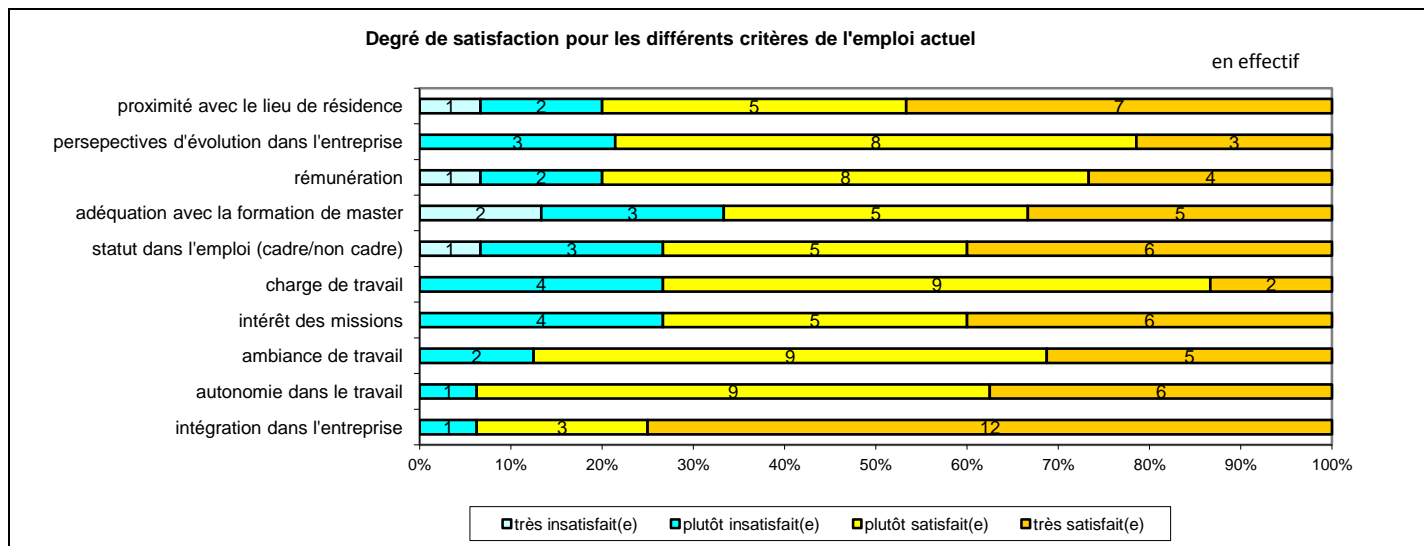
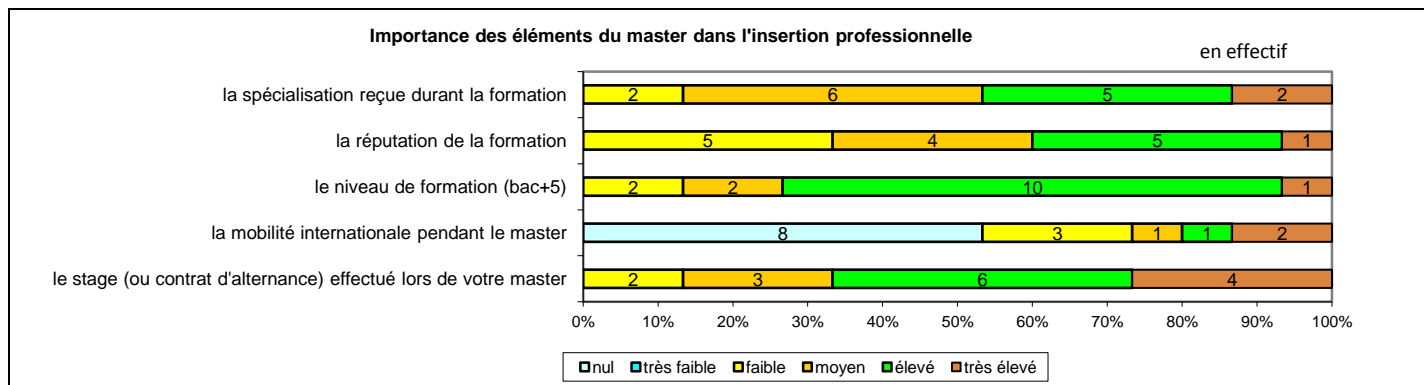
Caractéristiques	Promotion 2009 (N=16)
Durée moyenne de recherche du 1 ^{er} emploi	6,8 mois
Nombre moyen d'emploi occupé	1,8
Nature de l'entreprise ¹	3 en Petite entreprise, 3 en Moyenne entreprise, 10 en Grande entreprise
Nombre de diplômés « En emploi stable »	12
Nombre de diplômés « En emploi de type cadre »	8
Nombre de diplômés « En emploi de type intermédiaire »	6
Nature de l'emploi	15 à plein temps
Salaire moyen net mensuel	1930
Salaire médian net mensuel	2000
Situation géographique	8 en Région Centre, 4 en Ile de France, 1 en Auvergne, 1 en Bretagne, 1 en Languedoc Roussillon, 1 en Suisse
Attractivité de la région Centre	7 originaires de la région Centre et y travaillant, 4 originaires de la région Centre et travaillant dans une autre région dont 3 en Ile de France, 1 originaire d'une autre région et travaillant en région Centre



Origine emploi	N=16
Suite à une mission d'intérim ou un CDD	4
En réponse à une annonce hors Pôle emploi (presse, internet...)	4
Suite à un stage	2
Par Pôle emploi (anciennement ANPE) ou autres organismes	2
Cabinet de recrutement	1
Vous avez créé votre emploi	1

Perception emploi	N=16
Correspond à votre niveau de qualification	11
Est en dessous de votre niveau de qualification	5

¹ On qualifie de « Petite entreprise » une entreprise de moins de 50 salariés ou de « Grande entreprise » une de 500 salariés et plus.



Sexe	Régime	Finalité	Parcours	Activité de l'entreprise	Dépt	Intitulé poste	Type de contrat	Tranche Revenu net mensuel
H	F Initiale	Pro	SSS ¹	Service aux entreprises (CCI)	41	Contrôleur de gestion	CDD	De 1500 à 2000
F	F Initiale	Pro	SSS	Transformation Bois	35	Contrôleur de gestion	CDI	De 2000 à 2500
H	F Initiale	Pro	SSS	Produits abrasifs pour la construction	99	Contrôleur de gestion	CDI	De 3000 à 3500
H	F Initiale	Pro	SSS	SSII - Conseils en systèmes et logiciels informatiques	75	Contrôleur de gestion	CDI	De 2000 à 2500
F	F Initiale	Pro	SSS	Négoce international de céréales	30	Contrôleuse de gestion adjointe	CDI	De 1500 à 2000
F	F Initiale	Pro	SSS	Santé (centre hospitalier)	18	Ingénieur hospitalier - Responsable service financier et admissions	Fonctionnaire	De 2000 à 2500
F	F Initiale	Pro	SSS	Enseignement supérieur	91	Chargé du contrôle interne	CDD	De 2000 à 2500
F	F Initiale	Pro	SSS	Santé (centre hospitalier)	18	Adjoint des cadres hospitaliers	CDI	De 1000 à 1500
H	F Initiale	Pro	SSS	Agence de travail temporaire	45	Comptable bilingue	CDD	De 1500 à 2000
H	F Initiale	Pro	SSS	Sécurité incendie	91	SIAP 1 (temps partiel, 40%)	CDI	De 500 à 1000
H	F Initiale	Pro	SSS	Conseil général	45	Chargé de mission dossier patrimoine	CDD	De 1000 à 1500
H	F Initiale	Pro	SSS	Education nationale	45	Contrôleur de gestion	CDI	De 1500 à 2000
F	F Initiale	Pro	SSS	Assurances	45	Comptable généraliste	CDI	De 2000 à 2500
F	F Initiale	Pro	SSS	Chaudronnerie	03	Responsable administratif et financier	CDI	De 2000 à 2500
F	F Initiale	Pro	SSS	Expert comptable auprès des comités d'entreprise	78	Chargée de mission	CDI	De 2000 à 2500
F	F Continue	Pro	SSS	Vente de Produit Alimentaire par Internet (VPAI)	18	Chef d'entreprise	Prof. libérale, indépendant, chef d'entreprise	-

Tab 32: Métiers et salaires des diplômés de Master Finance, contrôle de gestion

¹ SSS : Aucune poursuite ou reprise d'études

Master Administration des entreprises

Taux brut de répondants : 59,5% (taux net : 78,6%)

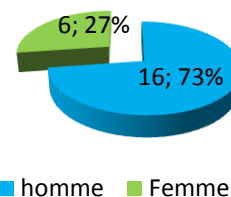
Diplôme d'accès au Master et régime d'inscription

Sur les 22 diplômés ayant répondu à l'enquête, 9 sont titulaires d'un diplôme d'ingénieur dont 7 le diplôme a été obtenu la même année et 3 sont titulaires d'une Maîtrise ou du diplôme intermédiaire au master.

Neuf des répondants étaient inscrits en formation initiale, douze en formation continue et un en reprise d'études non financées.

L'âge moyen est de 36,5 ans, l'étendue allant de 25 à 56 ans.

Répartition selon le genre



Situation au 1^{er} décembre 2011

Au 1^{er} décembre 2011, vingt des diplômés sont en emploi salarié ou indépendant et deux sont sans emploi et en recherche d'un nouvel emploi. Ces deux répondants n'ont effectué aucune poursuite et reprise d'études, la recherche s'effectue pour l'un depuis juin 2010 en raison d'une création d'entreprise et pour l'autre, depuis juin 2011 suite à un licenciement.

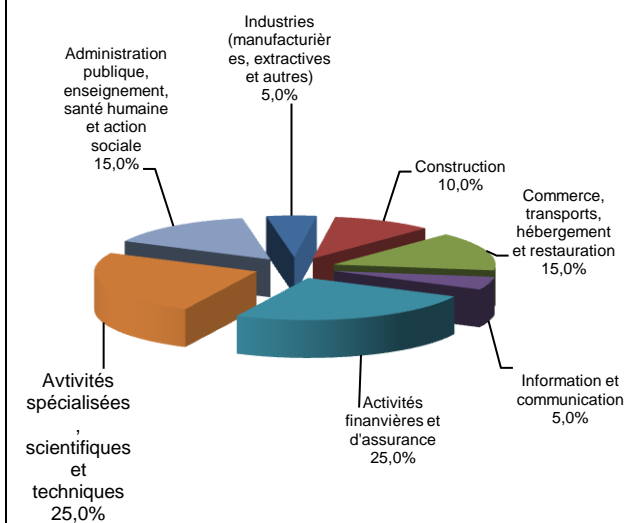
Deux des répondants en emploi au 1^{er} décembre 2011 ont déclaré avoir suivi une formation en 2010 (une année de reprise d'études. L'un ingénieur territorial en CDD a fait une préparation au concours externe d'ingénieur territorial et l'autre, professeur des écoles mis à disposition de la MGENI, un diplôme universitaire Gouvernance mutualiste.

En emploi salarié au 1^{er} décembre 2011 – Activité principale

Caractéristiques de l'emploi occupé

Caractéristiques	Promotion 2009 (N=20)
Durée moyenne de recherche du 1 ^{er} emploi	5,6 mois
Nombre moyen d'emploi occupé	1,4
Nature de l'entreprise ¹	3 en Petite entreprise, 3 en Moyenne entreprise, 14 en Grande entreprise
Nombre de diplômés « En emploi stable »	16
Nombre de diplômés « En emploi de type cadre »	11
Nombre de diplômés « En emploi de type intermédiaire »	1
Nature de l'emploi	19 à plein temps
Salaire moyen net mensuel	2720
Salaire médian net mensuel	2153
Situation géographique	7 en Région Centre, 3 en Ile de France, 2 en Aquitaine, 1 en Champagne Ardenne, 2 en Corse, 1 en Languedoc Roussillon, 2 en Rhône Alpes, 1 dans les DOM, 1 au Luxembourg
Attractivité de la région Centre	5 originaires de la région Centre et y travaillant, 3 originaires de la région Centre et travaillant dans une autre région dont 2 en Ile de France, 1 originaire d'une autre région et travaillant en région Centre, 1 originaire d'un pays étranger et travaillant en région Centre

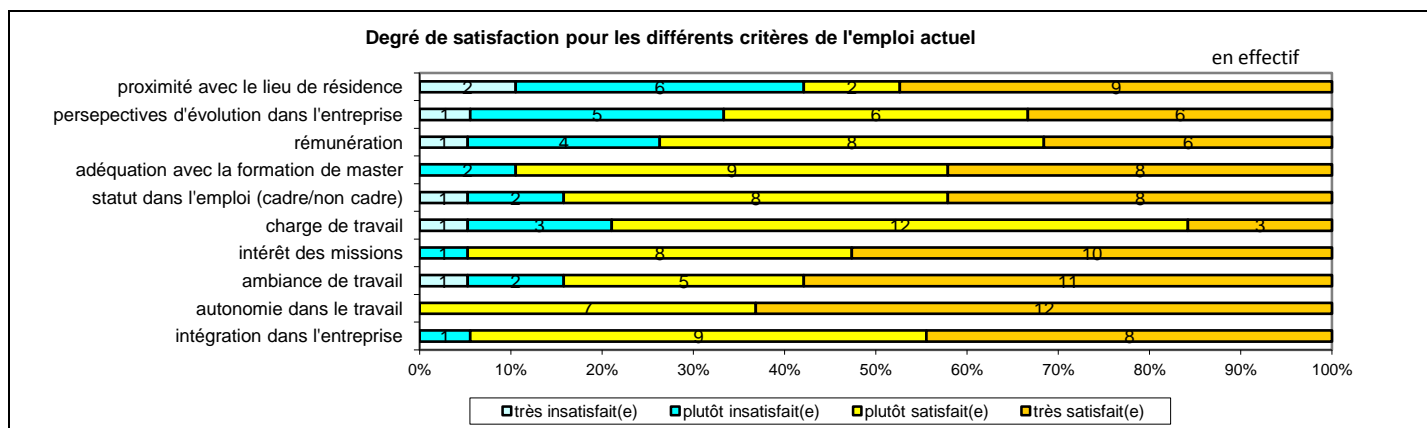
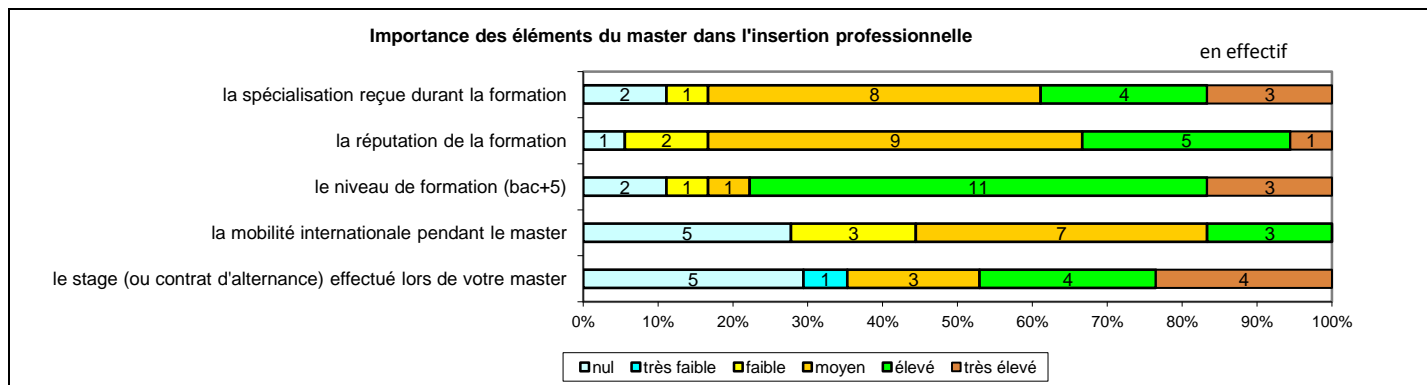
Secteur d'activité



Origine emploi	N=20
Suite à un stage	5
En réponse à une annonce hors Pôle emploi (presse, Internet...)	4
Grâce à des relations personnelles (réseau)	3
Suite à une candidature spontanée	2
Vous avez créé votre emploi	2
En réponse à appel à candidature	2
Suite à une mission d'intérim ou un CDD	1
Retour à l'emploi occupé avant le diplôme préparé	1

Perception emploi	N=20
Correspond à votre niveau de qualification	17
Est en dessous de votre niveau de qualification	3

¹ On qualifie de « Petite entreprise » une entreprise de moins de 50 salariés ou de « Grande entreprise » une de 500 salariés et plus.



Sexe	Régime	Finalité	Parcours	Activité de l'entreprise	Dépt	Intitulé poste	Type de contrat	Tranche Revenu net mensuel
H	F Initiale	Pro	SSS ¹	Bureau d'études	34	Chef de projet photovoltaïque	CDI	De 2000 à 2500
F	F Initiale	Pro	SES ²	Service public (métropole)	51	Ingénieur territorial - chef de projet en travaux publics	CDD	De 2000 à 2500
H	F Initiale	Pro	SSS	Ingénierie des transports urbains et ferroviaires	69	Chargé d'études dans l'ingénierie des voies ferrées	CDD	De 2000 à 2500
H	F Initiale	Pro	SSS	Expertise conseil dans le domaine de la construction	69	Ingénieur expert	CDI	De 2000 à 2500F
F	F Initiale	Pro	SSS	Construction	64	Ingénieur génie civil	CDI	-
F	F Initiale	Pro	SSS	Rail (infrastructures ferroviaires)	33	Ingénieur en conception ferroviaire et routière	CDI	De 1500 à 2000
F	F Initiale	Pro	SSS	Conseil général	45	Chargée de missions analyse/contrôle/ diagnostic	Fonctionnaire	De 2000 à 2500
H	F Initiale	Pro	SSS	Construction d'infrastructures de transports	99	Conducteur de travaux	CDI	-
F	F Initiale	Pro	SSS	Transport	75	Responsable d'étude électromécanique	CDI	-
H	F Continue	Pro	SSS	Prestation logistique	45	Directeur d'exploitation logistique	CDI	De 4500 à 5000
H	F Continue	Pro	SSS	Nutrition et diététique	41	Chef d'entreprise Gérant de PPE	Prof. libérale, indépendant, chef d'entreprise	-
H	F Continue	Pro	SSS	Education nationale	41	Professeur (temps partiel, 50%)	Fonctionnaire	De 1500 à 2000
H	F Continue	Pro	SSS	Mutuelle santé prévoyance retraite	97	Délégué MGEN	Fonctionnaire	De 3000 à 3500
H	F Continue	Pro	SSS	Téléphonie	45	Technicien télécom	CDI	-
H	F Continue	Pro	SSS	Prestation de service pour les professionnels	45	Président/travailleur non salarié	Prof. libérale, indépendant, chef d'entreprise	-
H	F Continue	Pro	SSS	Mutuelle et sécurité sociale étudiante	93	Directeur régional	CDI	-
H	F Continue	Pro	SES	Mutuelle santé prévoyance retraite	2B	Professeur des écoles - mis à disposition de la MGEN	Fonctionnaire	-
H	F Continue	Pro	SSS	Santé et Prévoyance	2B	Directeur mutuelle	Fonctionnaire	De 3000 à 3500
H	F Continue	Pro	SSS	Mutuelle étudiante	94	Chef de projet informatique AMOA	CDD	-
H	RENF ³	Pro	SSS	Production de composants de mesure de pression	41	Directeur industriel	CDI	De 4000 à 4500

Tab 33: Métiers et salaires des diplômés de Master Administration des entreprises

¹ SSS : Aucune poursuite ou reprise d'études

² SES : Une année de reprise d'études

³ RENF : Reprise d'études non financées

Master Compétence complémentaire en informatique

Taux brut de répondants : 100% (taux net : 100%)

Une seule diplômée pour ce Master à finalité professionnelle ayant répondu à l'enquête, titulaire d'une Maîtrise ou du diplôme intermédiaire au master, elle était inscrite en formation initiale. Elle a obtenu la même année un autre Master, Système d'information et management de l'entreprise. Agée de 25 ans et originaire de la région Centre, elle est au 1^{er} décembre 2011, en emploi en tant que consultante avant vente en CDI pour une entreprise éditrice de logiciels d'assurance en Ile-de-France avec un revenu compris entre 2000 à 2500 euros. Elle a déclaré n'avoir effectué aucune poursuite ou reprise d'études à l'issue de ses Masters.

Master Développement, production, management et stratégies dans les bio-industries

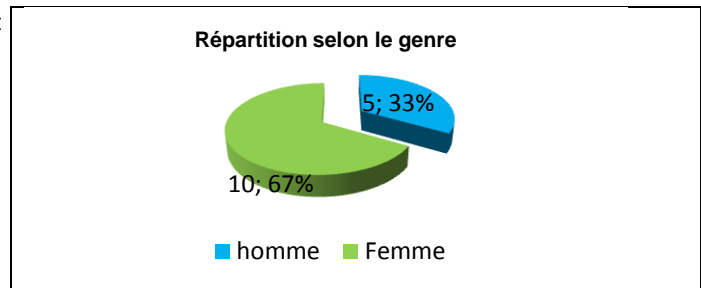
Taux brut de répondants : 65,2% (taux net : 75,0%)

Diplôme d'accès au Master et régime d'inscription

Sur les 15 diplômés ayant répondu à l'enquête, 14 sont titulaires d'une Maîtrise ou du diplôme intermédiaire au master.

Quatorze des répondants étaient inscrits en formation initiale et un en formation continue.

L'âge moyen est de 28,1 ans, l'étendue allant de 24 à 37 ans.



Situation au 1^{er} décembre 2011

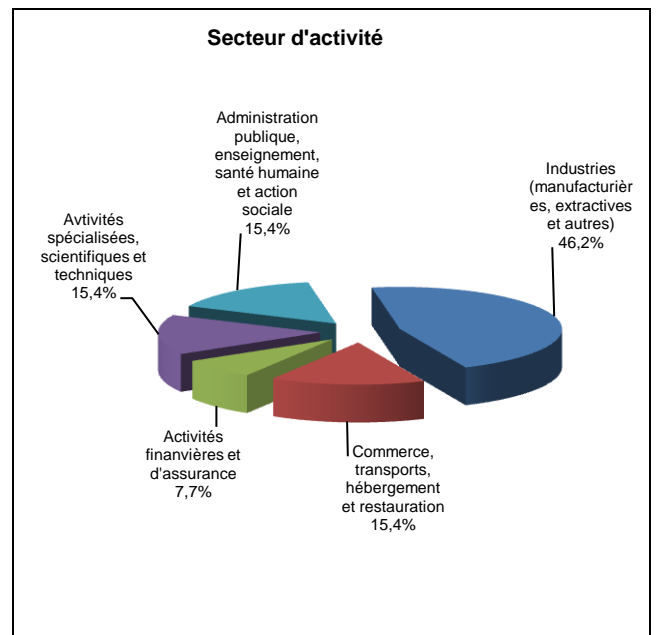
Au 1^{er} décembre 2011, treize des diplômés sont en emploi salarié ou indépendant et deux sont sans emploi et en recherche d'un nouvel emploi. Tous deux souhaitaient un poste en adéquation avec leurs projets, leurs études, pour l'un la recherche s'effectue depuis juillet 2011 et n'a effectué aucune poursuite ou reprise d'études et l'autre, depuis janvier 2011 et a connu une année immédiate de poursuite d'études pour un Master Compétence complémentaire en informatique

Un des répondants en emploi au 1^{er} décembre 2011 a déclaré avoir suivi une formation en 2010 (une année de reprise d'études). Cette personne est déléguée médicale en CDD a fait une formation de visiteur médical en contrat de professionnalisation.

En emploi salarié au 1^{er} décembre 2011 – Activité principale

Caractéristiques de l'emploi occupé

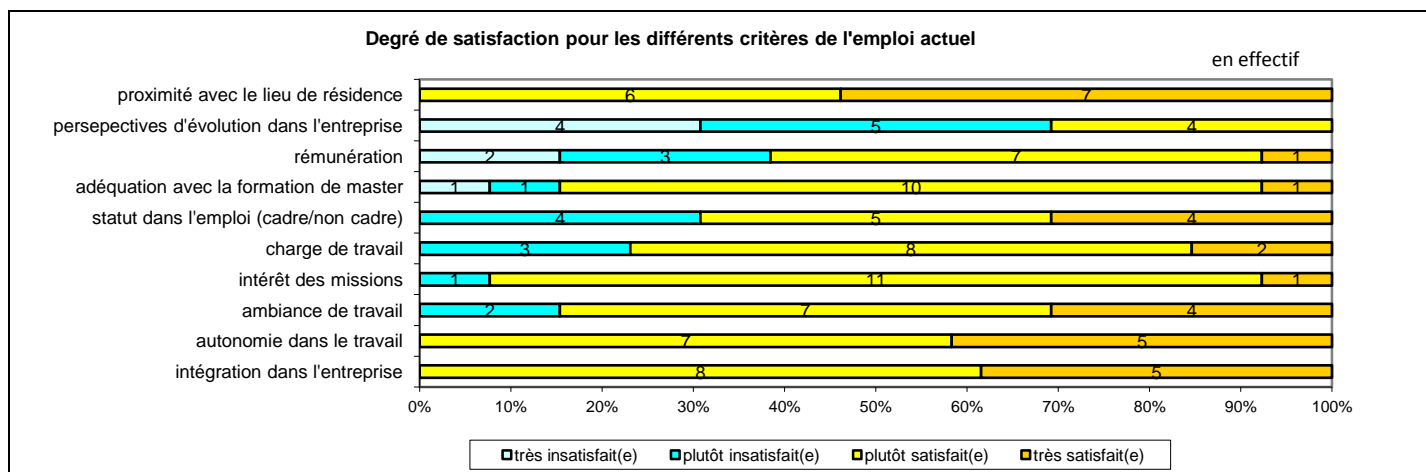
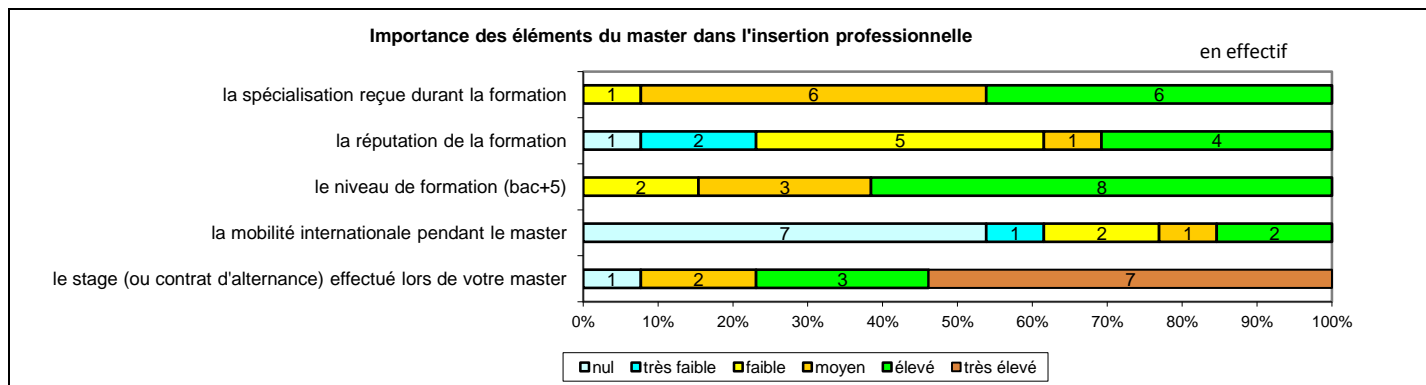
Caractéristiques	Promotion 2009 (N=13)
Durée moyenne de recherche du 1 ^{er} emploi	5,5 mois
Nombre moyen d'emploi occupé	1,5
Nature de l'entreprise ¹	2 en Petite entreprise, 3 en Moyenne entreprise, 8 en Grande entreprise
Nombre de diplômés « En emploi stable »	9
Nombre de diplômés « En emploi de type cadre »	6
Nombre de diplômés « En emploi de type intermédiaire »	7
Nature de l'emploi	13 à plein temps
Salaire moyen net mensuel	1728
Salaire médian net mensuel	1700
Situation géographique	7 en Région Centre, 1 en Ile de France, 1 en Aquitaine, 2 en Bretagne, 1 en Champagne Ardenne, 1 en Provence-Alpes-Côte d'Azur
Attractivité de la région Centre	5 originaires de la région Centre et y travaillant, 4 originaires de la région Centre et travaillant dans une autre région dont 1 en Ile de France, 2 originaires d'une autre région et travaillant en région Centre



Origine emploi	N=13
En réponse à une annonce hors Pôle emploi (presse, Internet...)	4
Suite à un stage	3
Suite à une candidature spontanée	2
Grâce à des relations personnelles (réseau)	1
Par Pôle emploi (anciennement ANPE) ou autres organismes	1
Cabinet de recrutement	1
Suite à une proposition d'embauche	1

Perception emploi	N=13
Correspond à votre niveau de qualification	9
Est en dessous de votre niveau de qualification	4

¹ On qualifie de « Petite entreprise » une entreprise de moins de 50 salariés ou de « Grande entreprise » une de 500 salariés et plus.



Sexe	Régime	Finalité	Parcours	Activité de l'entreprise	Dépt	Intitulé poste	Type de contrat	Tranche Revenu net mensuel
F	F Initiale	Pro	SSS ¹	Santé humaine et action sociale	45	Responsable marketing/qualité	CDI	De 1500 à 2000
F	F Initiale	Pro	SES ²	Fabrication de préparations pharmaceutiques	64	Déléguée médicale	CDD	De 1000 à 1500
F	F Initiale	Pro	SSS	Industrie des eaux de table	10	Chef de secteur junior	Intérimaire	De 1500 à 2000
F	F Initiale	Pro	SSS	Collecte et transformation de produits d'abattoir	45	Assistante qualité	CDI	-
H	F Initiale	Pro	SSS	Production et commercialisation de produits (cosmétique, pharmacie)	84	Responsable des supports marketing	CDI	De 1500 à 2000
H	F Initiale	Pro	SSS	Fabricant de produits alimentaires	45	Chef de secteur	CDI	-
F	F Initiale	Pro	SSS	Mutuelle complémentaire, santé, épargne prévoyance retraite	28	Chargée d'études	CDD	De 1500 à 2000
F	F Initiale	Pro	SSS	Météorologie	45	Ingénieur en validation	CDI	De 1500 à 2000
F	F Initiale	Pro	SSS	Industrie pharmaceutique	77	Chargée d'affaires réglementaires	CDD	De 2000 à 2500
F	F Initiale	Pro	SSS	Grande distribution	29	Responsable qualité	CDI	-
F	F Initiale	Pro	SSS	Agronomie	35	Audit formatrice hygiène qualité sécurité environnement	CDI	De 1500 à 2000
H	F Initiale	Pro	SSS	Agroalimentaire (expédition de légumes)	28	Responsable qualité	CDI	De 1500 à 2000
H	F Initiale	Pro	SSS	Ministère de l'éducation nationale	45	Enseignant	Fonctionnaire	-

Tab 34: Métiers et salaires des diplômés de Master Développement, production, management et stratégies dans bio-industries

¹ SSS : Aucune poursuite ou reprise d'études

² SES : Une année de reprise d'études

Master Marketing du produit et management de l'évènementiel

Taux brut de répondants : 58,3% (taux net : 71,4%)

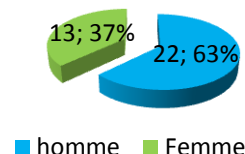
Diplôme d'accès au Master et régime d'inscription

Sur les 35 diplômés ayant répondu à l'enquête, 30 sont titulaires d'une Maîtrise ou du diplôme intermédiaire au master.

Trente-trois des répondants étaient inscrits en formation initiale et deux en formation continue.

L'âge moyen est de 26,9 ans, l'étendue allant de 24 à 35 ans.

Répartition selon le genre



Situation au 1^{er} décembre 2011

Au 1^{er} décembre 2011, trente-trois des diplômés sont en emploi salarié ou indépendant, un est sans emploi et recherche un nouvel emploi depuis juillet 2011 car il souhaitait une meilleure rémunération (aucune poursuite ou reprise d'études) et un est sans emploi et n'en recherche pas car il s'occupe d'un membre de sa famille. Cette personne n'a connu aucune poursuite ou reprise d'études et a déclaré avoir exercé un emploi d'octobre 2009 à novembre 2011.

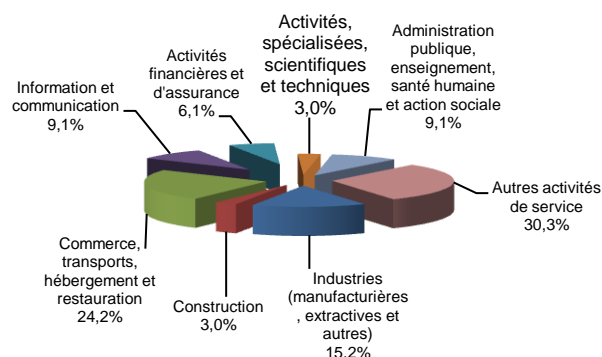
Trois répondants en emploi ont poursuivi ou repris des études après le Master. L'un a effectué deux années immédiates de poursuite d'études pour un Master Marketing des produits et est chef de projet junior en CDI. Les deux autres ont déclaré une année immédiate de poursuite d'études, l'un responsable de centre en CDI n'a pas précisé la formation suivie et l'autre a également fait un Master Marketing des produits et occupe un poste d'assistant marketing/communication en CDI.

En emploi salarié au 1^{er} décembre 2011 – Activité principale

Caractéristiques de l'emploi occupé

Caractéristiques	Promotion 2009 (N=33)
Durée moyenne de recherche du 1 ^{er} emploi	8,8 mois
Nombre moyen d'emploi occupé	1,7
Nature de l'entreprise ¹	11 en Petite entreprise 5 en Moyenne entreprise 17 en Grande entreprise
Nombre de diplômés « En emploi stable »	27
Nombre de diplômés « En emploi de type cadre »	10
Nombre de diplômés « En emploi de type intermédiaire »	23
Nature de l'emploi	31 à plein temps
Salaire moyen net mensuel	1805
Salaire médian net mensuel	1750
Situation géographique	10 en Région Centre, 11 en Ile de France, 1 en Alsace, 1 en Aquitaine, 1 en Basse-Normandie, 1 en Bretagne, 1 en Midi Pyrénées, 2 en Picardie, 3 en Rhône Alpes, 1 en Irlande, 1 au Luxembourg
Attractivité de la région Centre	7 originaires de la région Centre et y travaillant, 8 originaires de la région centre et travaillant dans une autre région dont 6 en Ile-de-France, 1 originaire de la région Centre et travaillant à l'étranger, 2 originaires d'une autre région et travaillant en région Centre, 1 originaire d'un pays étranger et travaillant en région Centre

Secteur d'activité



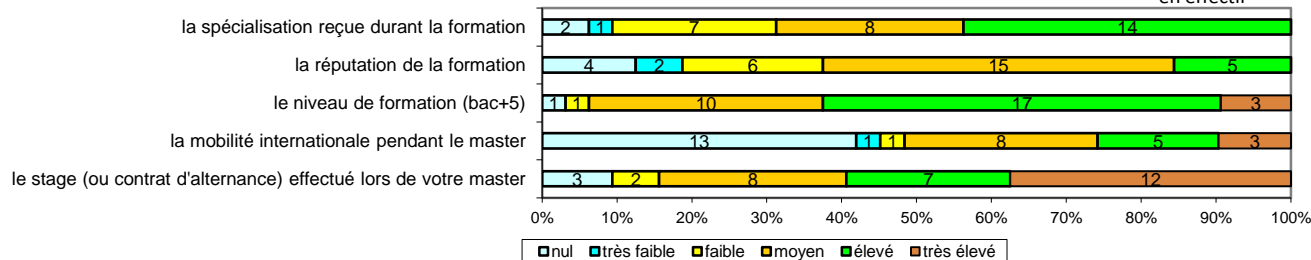
Origine emploi	N=33
Suite à une candidature spontanée	7
Suite à un stage	6
En réponse à une annonce hors Pôle emploi (presse, Internet...)	5
Suite à une mission d'intérim ou un CDD	4
Grâce à des relations personnelles (réseau)	4
Par Pôle emploi (anciennement ANPE) ou autres organismes	2
Vous avez créé votre emploi	2
Cabinet de recrutement	2
Suite à un dépôt de CV en ligne	1

Perception emploi	N=33
Correspond à votre niveau de qualification	22
Est en dessous de votre niveau de qualification	11

¹ On qualifie de « Petite entreprise » une entreprise de moins de 50 salariés ou de « Grande entreprise » une de 500 salariés et plus.

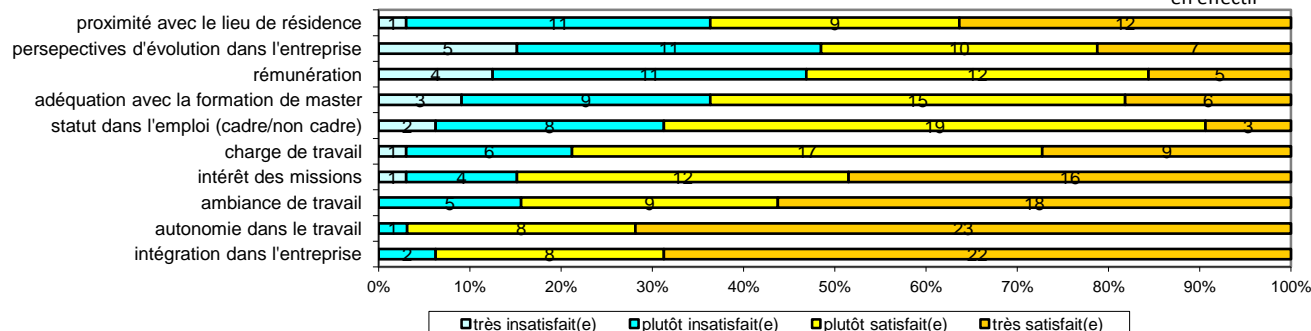
Importance des éléments du master dans l'insertion professionnelle

en effectif



Degré de satisfaction pour les différents critères de l'emploi actuel

en effectif



Sexe	Régime	Finalité	Parcours	Activité de l'entreprise	Dépt	Intitulé poste	Type de contrat	Tranche Revenu net mensuel
F	F Initiale	Pro	SSS ¹	E-Commerce	75	Business Developer Marketplace	CDI	De 1500 à 2000
H	F Initiale	Pro	EES ²	Industrie automobile	78	Chef de projet junior	CDD	De 2500 à 3000
H	F Initiale	Pro	SSS	Commerce Grande distribution	29	Responsable de service	CDI	De 1500 à 2000
H	F Initiale	Pro	SSS	Formation	69	Chargé de projets	CDI	-
F	F Initiale	Pro	SSS	Faïencerie	45	Assistante marketing	CDI	De 1000 à 1500
H	F Initiale	Pro	SSS	Stands / communication / événementiel	28	Assistant logistique	CDI	De 1500 à 2000
F	F Initiale	Pro	SSS	Organisation / gestion d'évènements sportifs	99	Assistante administrative – Chef de projets	CDI	De 1500 à 2000
F	F Initiale	Pro	ESS ³	Enveloppe du bâtiment	78	Assistante marketing/communication	CDI	De 1500 à 2000
H	F Initiale	Pro	SSS	Conseil en management	94	Chef d'entreprise	Chef d'entreprise	De 1500 à 2000
H	F Initiale	Pro	ESS	Arts, spectacles et activités récréatives	45	Responsable de centre	CDI	-
F	F Initiale	Pro	SSS	Conception et organisation d'évènements	78	Chef de projet événementiel	CDI	De 1500 à 2000
H	F Initiale	Pro	SSS	Assurances	18	Animateur réseau	CDI	De 2000 à 2500
F	F Initiale	Pro	SSS	Information pratiques sur les assurances (FFSA)	75	Assistante communication	Intérimaire	De 2000 à 2500
F	F Initiale	Pro	SSS	Agence d'intérim	45	Chargée de recrutement	CDI	De 1000 à 1500
H	F Initiale	Pro	SSS	Alimentaire/grande distribution	60	Formation pour être responsable de réseau	CDD	-
H	F Initiale	Pro	SSS	Banque	45	Gestionnaire de clientèle	CDI	-
H	F Initiale	Pro	SSS	Distribution d'articles de sport	78	Coach	CDD	De 1500 à 2000
H	F Initiale	Pro	SSS	Sécurité	69	Technico-commercial	CDI	De 2500 à 3000
F	F Initiale	Pro	SSS	Animation	33	Chargée de mission (temps partiel, 75%)	CDD	-
H	F Initiale	Pro	SSS	Événementiel	61	Employé et dirigeant d'une entreprise	CDI	-
F	F Initiale	Pro	SSS	Grande distribution	92	Manager	CDI	De 1500 à 2000
F	F Initiale	Pro	SSS	Préparation physique et organisation de courses à pieds	75	Chargé de Marketing et coaching	CDI	De 1500 à 2000
H	F Initiale	Pro	SSS	Cabinet de recrutement	92	Chargé Marketing et SIRH	CDI	De 2000 à 2500
H	F Initiale	Pro	SSS	Commerce articles de sport	09	Responsable de rayon	CDI	De 1500 à 2000
F	F Initiale	Pro	SSS	Embouteillage	45	Responsable planning	CDI	De 2000 à 2500
H	F Initiale	Pro	SSS	Formation des apprentis	18	Formateur	CDI	De 1500 à 2000
H	F Initiale	Pro	SSS	Sport	67	Référent juridique	CDI	De 1000 à 1500
F	F Initiale	Pro	SSS	Publicité sur internet	75	Manager	CDI	-
F	F Initiale	Pro	SSS	Cabinet conseils	45	Conseillère marketing	CDI	De 1000 à 1500
H	F Initiale	Pro	SSS	Vente et matériaux de construction	42	Compagnie de trading (temps partiel, 50%)	CDD	-
H	F Initiale	Pro	SSS	Fabrication d'articles de sport (tables de tennis, raquettes...)	60	Animateur réseau France	CDI	De 2500 à 3000
H	F Initiale	Pro	SSS	Commerce de produit informatique	99	Lead Développement representative	CDI	-
H	F Continue	Pro	SSS	Nucléaire	18	Responsable sous projet secondaire	CDI	De 2500 à 3000

Tab 35: Métiers et salaires des diplômés de Master Marketing du produit et management de l'événementiel

¹ SSS : Aucune poursuite ou reprise d'études

² EES : Deux années immédiates de poursuite d'études

³ ESS : Une année immédiate de poursuite d'études

Master Système d'information et management de l'entreprise

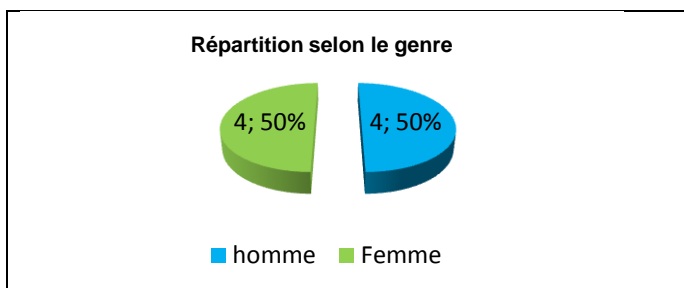
Taux brut de répondants : 15,1% (taux net : 53,3%)

Diplôme d'accès au Master et régime d'inscription

Sur les 8 diplômés ayant répondu à l'enquête, tous sont titulaires d'une Maîtrise ou du diplôme intermédiaire au master (M1).

L'ensemble des répondants était inscrit en formation initiale.

L'âge moyen est de 25,6 ans, l'étendue allant de 24 à 29 ans.



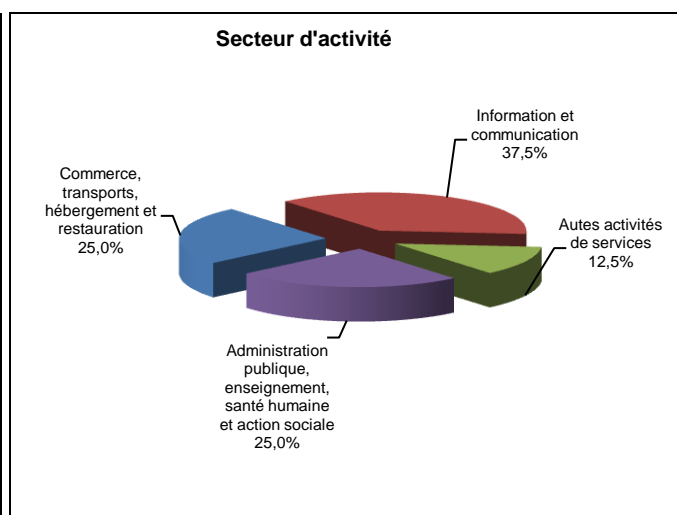
Situation au 1^{er} décembre 2011

Au 1^{er} décembre 2011, l'ensemble des diplômés est en emploi salarié ou indépendant ; aucun n'a déclaré avoir poursuivi ou repris des études à l'issue du Master.

En emploi salarié au 1^{er} décembre 2011 – Activité principale

Caractéristiques de l'emploi occupé

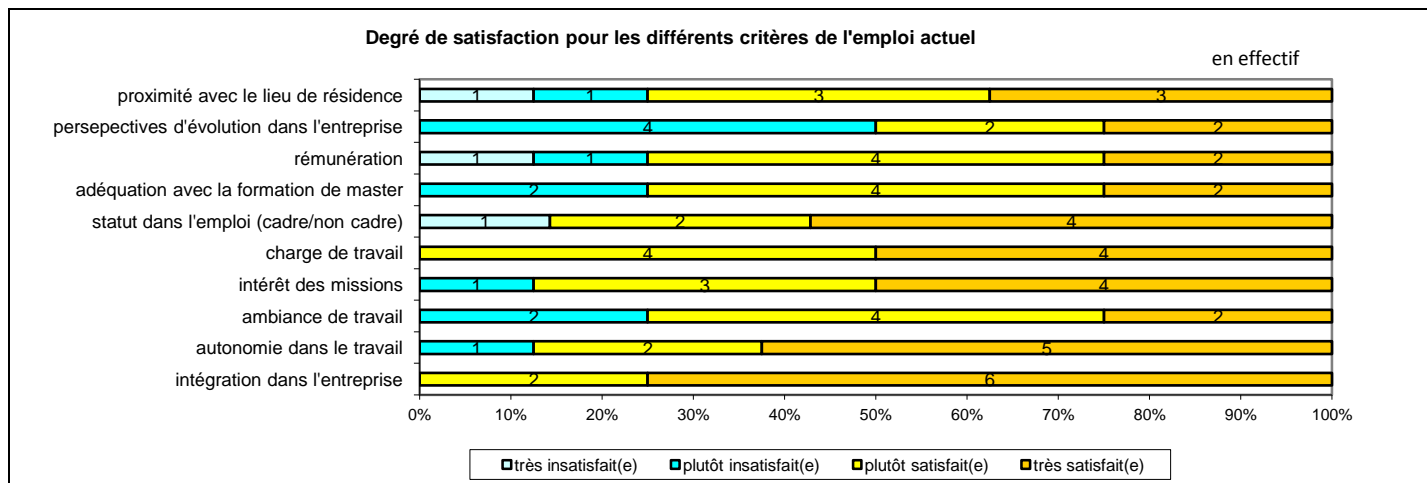
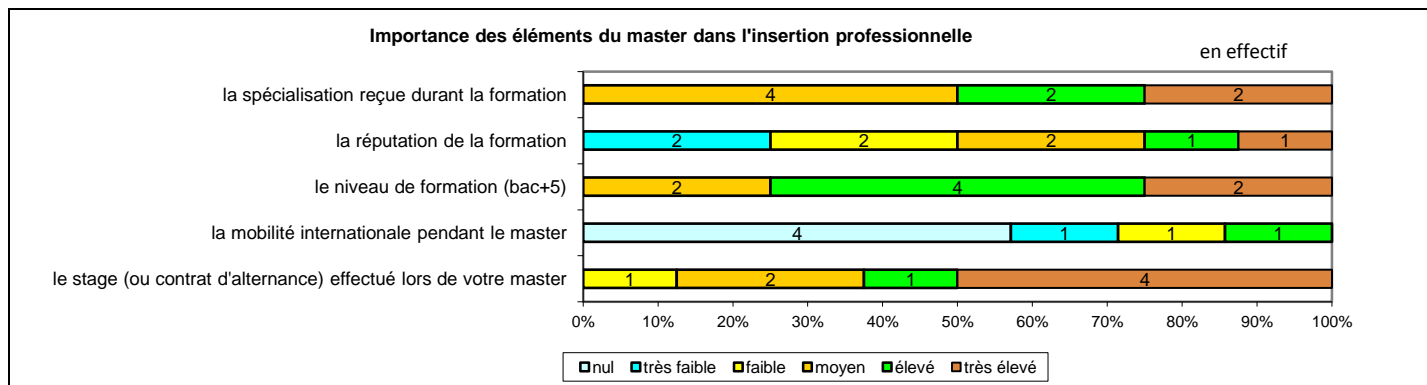
Caractéristiques	Promotion 2009 (N=8)
Durée moyenne de recherche du 1 ^{er} emploi	8,1 mois
Nombre moyen d'emploi occupé	1,6
Nature de l'entreprise ¹	2 en Petite entreprise, 2 en Moyenne entreprise, 4 en Grande entreprise
Nombre de diplômés « En emploi stable »	7
Nombre de diplômés « En emploi de type cadre »	5
Nombre de diplômés « En emploi de type intermédiaire »	3
Nature de l'emploi	8 à plein temps
Salaire moyen net mensuel	1893
Salaire médian net mensuel	1900
Situation géographique	4 en Région Centre, 4 en Ile de France,
Attractivité de la région Centre	4 originaires de la région Centre et y travaillant, 3 originaires de la région Centre et travaillant en Ile de France



Origine emploi	N=8
En réponse à une annonce hors Pôle emploi (presse, internet...)	2
Par Pôle emploi (anciennement ANPE) ou autres organismes	1
Suite à un stage	1
Suite à une candidature spontanée	1
Grâce à des relations personnelles (réseau)	1
Suite à une mission d'intérim ou un CDD	1
Cabinet de recrutement	1

Perception emploi	N=8
Correspond à votre niveau de qualification	7
Est en dessous de votre niveau de qualification	1

¹ On qualifie de « Petite entreprise » une entreprise de moins de 50 salariés ou de « Grande entreprise » une de 500 salariés et plus.



Sexe	Régime	Finalité	Parcours	Activité de l'entreprise	Dépt	Intitulé poste	Type de contrat	Tranche Revenu net mensuel
H	F Initiale	Pro	SSS ¹	Assurance Retraite et Santé au travail	45	Contrôleur de gestion	CDI	De 1500 à 2000
F	F Initiale	Pro	SSS	Analyse de produits d'assurances et d'épargne, fournisseur d'informations financières	93	Chargée de veille	CDI	De 1500 à 2000
F	F Initiale	Pro	SSS	Editeur de progiciel d'assurance	75	Consultante avant vente	CDI	De 2000 à 2500
F	F Initiale	Pro	SSS	Distributeur de matériel électrique	75	Administrateur et analyste de système financier	CDI	-
H	F Initiale	Pro	SSS	Commerce de détails	45	Responsable du développement d'une PME	CDI	De 2500 à 3000
H	F Initiale	Pro	SSS	Chambre de commerce et industrie	45	Chargé de veille	CDD	De 1500 à 2000
F	F Initiale	Pro	SSS	Téléphonie	92	Contrôleur de gestion junior	CDI	De 1500 à 2000
H	F Initiale	Pro	SSS	Santé (centre hospitalier)	45	Contrôleur de gestion	CDI	De 1500 à 2000

Tab 36: Métiers et salaires des diplômés de Master Système d'information et management de l'entreprise

¹ SSS : Aucune poursuite ou reprise d'études

Domaine Arts, Lettres, Langues


45 diplômés de Master étaient potentiellement destinataires de l'enquête.

38 diplômés de Master ont pu être contactés.

31 diplômés ont répondu à l'enquête. Le taux brut de réponse est de 68,9%.

Mention de Master	Nbre d'inscrits	Nbre de diplômés	Taux de diplômés	Nbre enquêtés	Nbre de réponses	Taux brut de réponse	Taux net ¹ de réponse
Lettres, langues et affaires internationales	70	45	64,3%	38	31	68,9%	81,6%
Ensemble	70	45	64,3%	38	31	68,9%	81,6%

Tab 37: Nombre d'inscrits et de diplômés en Master domaine Arts, Lettres, Langues



LETTRES, LANGUES ET AFFAIRES INTERNATIONALES

Master Compétence complémentaire en informatique (pas de diplômé)

[Master Langues et affaires internationales](#)

[Master Lettres et langues, civilisations et cultures, traduction](#)

¹ Le taux brut est le rapport multiplié par 100 du nombre de répondants sur le nombre total de diplômés. En retirant du nombre total de diplômés les étudiants ayant pour adresse fixe l'étranger et ne pouvant être retrouvés par l'adresse annuelle ou par email mais aussi ceux pour lesquelles les coordonnées n'étaient plus valides (adresse, téléphone...), on obtient le taux net de répondants de 81,6%

Master Langues et affaires internationales

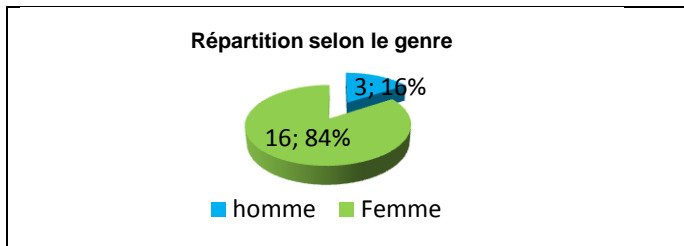
Taux brut de répondants : 79,2% (taux net : 95,0%)

Diplôme d'accès au Master et régime d'inscription

Sur les 19 diplômés ayant répondu à l'enquête, 17 sont titulaires d'une Maîtrise ou du diplôme intermédiaire au master.

Seize des répondants étaient inscrits en formation initiale et trois en formation continue.

L'âge moyen est de 28,2ans, l'étendue allant de 24 à 44 ans.



Situation au 1^{er} décembre 2011

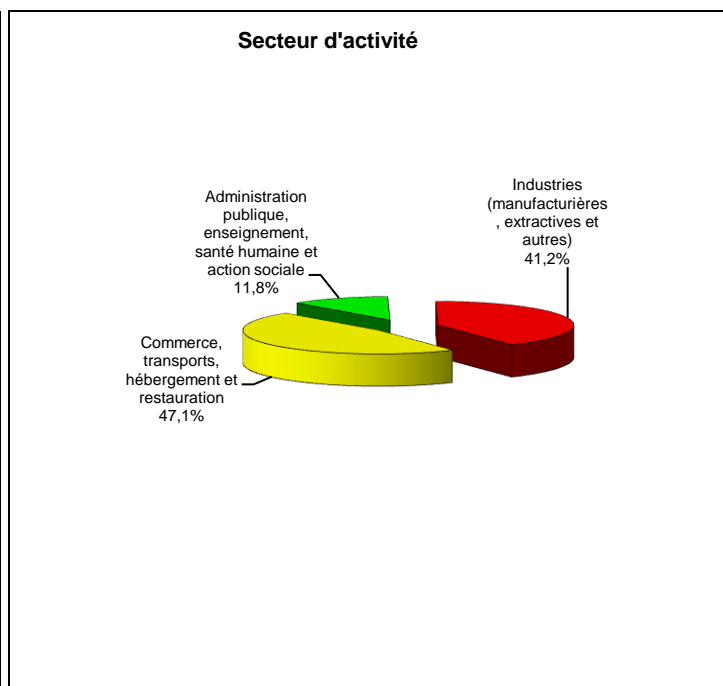
Au 1^{er} décembre 2011, dix-sept des diplômés sont en emploi salarié ou indépendant, un est sans emploi et en recherche d'un nouvel emploi depuis septembre 2011 car il occupait un poste ne correspondant pas à ses attentes (aucune poursuite ou reprise d'études) et une est sans emploi et n'en recherche pas car elle vient d'avoir un enfant et désire s'en occuper. Cette personne n'a effectué aucune poursuite ou reprise d'études à l'issue de son Master et a déclaré avoir occupé un emploi de décembre 2009 à février 2011.

Un des diplômés en emploi a connu une année immédiate de poursuite d'études pour un autre Master Système d'information et management de l'entreprise et est au 1^{er} décembre 2011, conseiller vendeur en CDI.

En emploi salarié au 1^{er} décembre 2011 – Activité principale

Caractéristiques de l'emploi occupé

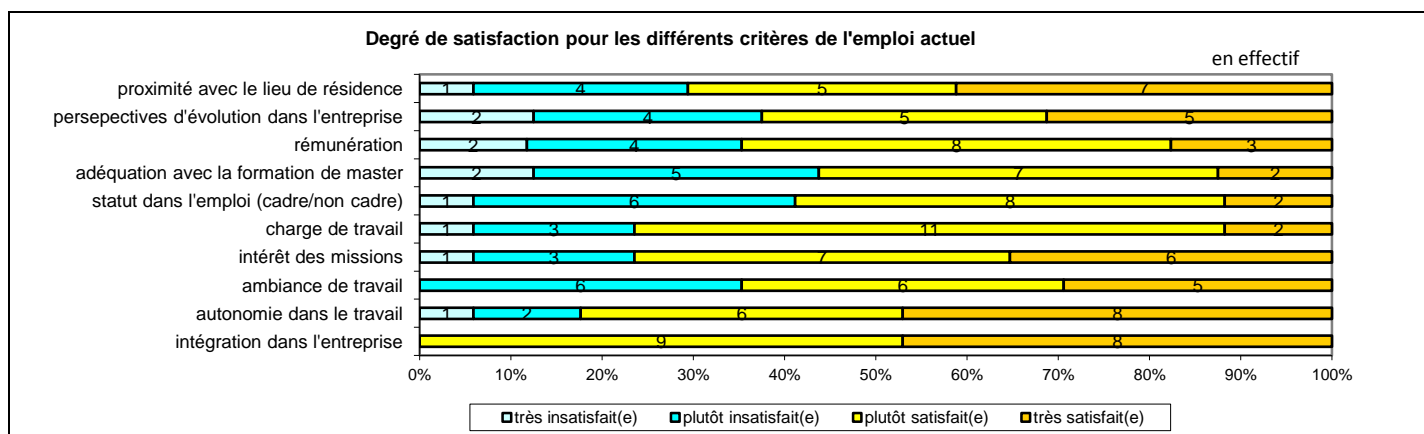
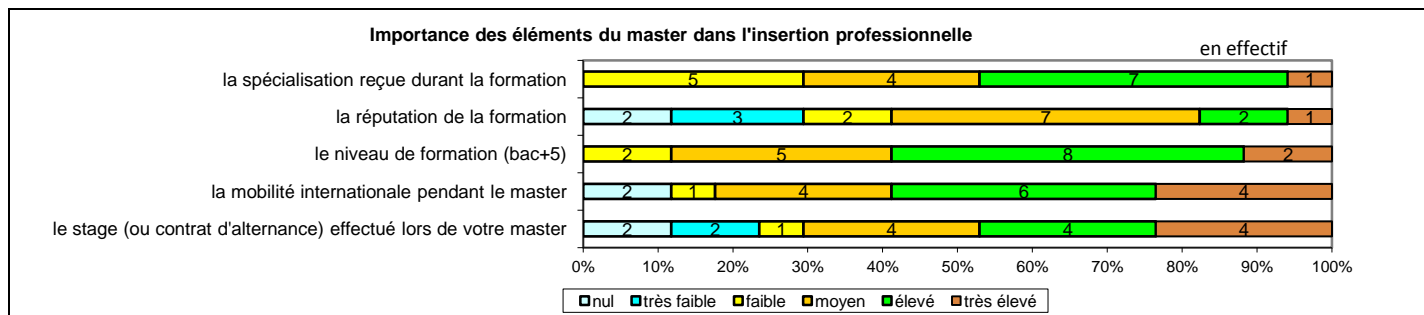
Caractéristiques	Promotion 2009 (N=17)
Durée moyenne de recherche du 1 ^{er} emploi	7,8 mois
Nombre moyen d'emploi occupé	2,3
Nature de l'entreprise ¹	2 en Petite entreprise 1 en Moyenne entreprise 14 en Grande entreprise
Nombre de diplômés « En emploi stable »	14
Nombre de diplômés « En emploi de type cadre »	2
Nombre de diplômés « En emploi de type intermédiaire »	15
Nature de l'emploi	16 à plein temps
Salaire moyen net mensuel	1839
Salaire médian net mensuel	1500
Situation géographique	8 en région Centre, 5 en Ile-de-France, 1 en Nord Pas de Calais, 1 en Poitou-Charentes, 1 en Rhône Alpes, 1 en Suisse
Attractivité de la région Centre	7 originaires de la région Centre et y travaillant, 6 originaires de la région Centre et travaillant dans une autre région dont 5 en Ile-de-France, 1 originaire de la région Centre et travaillant à l'étranger, 1 originaire d'un pays étranger et travaillant en région Centre



Origine emploi	N=17
Grâce à des relations personnelles (réseau)	5
Suite à une mission d'intérim ou un CDD	4
Suite à une candidature spontanée	2
Par Pôle emploi (anciennement ANPE) ou autres organismes	2
En réponse à une annonce hors Pôle emploi (presse, internet...)	1
Suite à la réussite d'un concours	1
Suite à un stage	1
Cabinet de recrutement	1

Perception emploi	N=17
Est en-dessous de votre niveau de qualification	6
Est au-dessus de votre niveau de qualification	11

¹ On qualifie de « Petite entreprise » une entreprise de moins de 50 salariés ou de « Grande entreprise » une de 500 salariés et plus.



Sexe	Régime	Finalité	Parcours	Activité de l'entreprise	Dépt	Intitulé poste	Type de contrat	Tranche Revenu net mensuel
F	F initiale	Pro	SSS ¹	Matériel électrique	45	Assistante commerciale export	CDI	De 1500 à 2000
H	F initiale	Pro	ESS ²	Joaillerie	75	Conseiller vendeur	CDI	De 3000 à 3500
F	F initiale	Pro	SSS	Industrie aéronautique	17	Acheteuse approvisionneuse	CDI	De 2000 à 2500
F	F initiale	Pro	SSS	Métallurgie	59	Assistante commerciale	CDI	De 1500 à 2000
F	F initiale	Pro	SSS	Logistique	99	Assistante en opération de fret aérien	CDI	De 3000 à 3500
F	F initiale	Pro	SSS	Ministère du budget	95	Contrôleur des douanes et droits indirects	CDI	De 2000 à 2500
H	F initiale	Pro	SSS	Importateur Exportateur	94	Assistant commercial export	CDI	De 1500 à 2000
F	F initiale	Pro	SSS	Industrie agro alimentaire	45	Assistante commerciale export	CDI	De 1500 à 2000
F	F initiale	Pro	SSS	Transport et logistique	45	Assistante transport	CDI	De 1000 à 1500
F	F initiale	Pro	SSS	Industrie plastique, chimie	26	Ordonnateur transport	CDD	De 1500 à 2000
F	F initiale	Pro	SSS	Groupe pétrolier	92	Chargée de zones logistiques	CDI	-
F	F initiale	Pro	SSS	Logistique	75	Attachée commerciale	CDI	-
F	F initiale	Pro	SSS	Transport	45	Responsable de compte	CDI	-
F	F initiale	Pro	SSS	Transport logistique	45	Responsable de compte	CDI	De 1000 à 1500
F	F initiale	Pro	SSS	Conseil général	45	Chargée marketing et relations publiques	CDD	De 1000 à 1500
F	F continue	Pro	SSS	Industrie pharmaceutique	45	Coordinateur achat (temps partiel, 90%)	CDI	De 2000 à 2500
F	F continue	Pro	SSS	Fabrication de moteur pour machines de construction et d'agriculture	45	Coordnatrice transport en import/export	CDI	De 1500 à 2000

Tab 38: Métiers et salaires des diplômés de Master Langues et affaires internationales

¹ SSS : Aucune poursuite ou reprise d'études à l'issue du Master

² ESS : Une année immédiate de poursuite d'études

Master Lettres et langues, civilisations et cultures, traduction

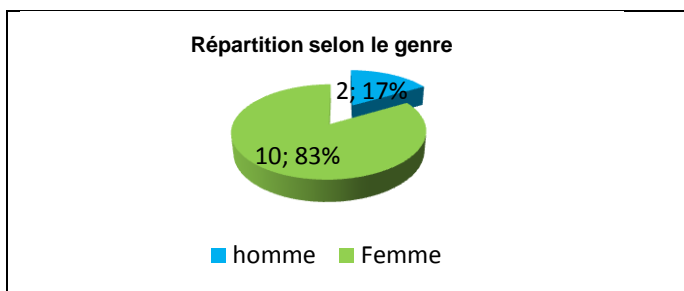
Taux brut de répondants : 57,1% (taux net : 66,7%)

Diplôme d'accès au Master et régime d'inscription

Sur les 12 diplômés ayant répondu à l'enquête, tous sont titulaires d'une Maîtrise ou du diplôme intermédiaire au master.

Onze des répondants étaient inscrits en formation initiale et un en reprise d'études non financées.

L'âge moyen est de 28,3 ans, l'étendue allant de 24 à 58 ans.



Situation au 1^{er} décembre 2011

Au 1^{er} décembre 2011, huit des diplômés sont en emploi salarié ou indépendant, trois sont en poursuite d'études et un est sans emploi et en recherche d'un nouvel emploi depuis août 2011 en raison d'un déménagement (pas de poursuite ou reprise d'études).

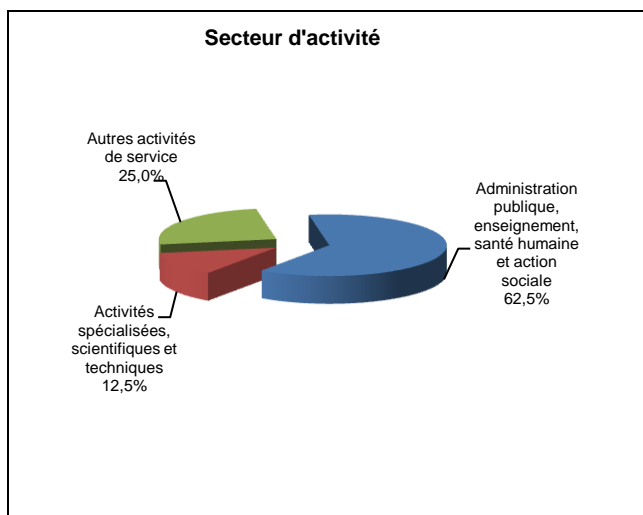
Parmi les diplômés en études, une personne a repris ses études en 2010 (deux années de reprise d'études) pour un master enseignement et une préparation CAPES d'Anglais et au 1^{er} décembre, elle prépare l'agrégation. Les deux autres ont effectué trois années immédiates de poursuite d'études, l'une en plus d'une préparation CAPES Lettres modernes était en Doctorat, elle est en 3^{ème} année de Doctorat Langues, Littérature française et est allocataire contractuel. La deuxième personne après une 2^{ème} année DU Japonais, a fait une année en échange européen en 1^{ère} année de Master LACI, au 1^{er} décembre 2011, elle est en 3^{ème} année en échange de DU Japonais.

Parmi les diplômés en emploi au 1^{er} décembre 2011, cinq ont poursuivi ou repris des études. Une personne professeur de Lettres en CDI est parallèlement en 3^{ème} année de Doctorat Langues, Littérature française (trois années immédiates de poursuite d'études). Une autre a connu une année de reprise d'études pour une préparation par correspondance au concours de la fonction publique Patrimoine et bibliothèque, elle responsable accueil et développement en emplois aidés. Les trois autres ont effectué une année immédiate de poursuite d'études : une formatrice Français/langues en CDI a préparé le diplôme d'aptitude à l'enseignement du FLE (DAEFLE), une autre enseignante a préparé le CAPES Anglais et la troisième comédienne a fait un autre Master Français Langue Etrangère.

En emploi salarié au 1^{er} décembre 2011 – Activité principale

Caractéristiques de l'emploi occupé

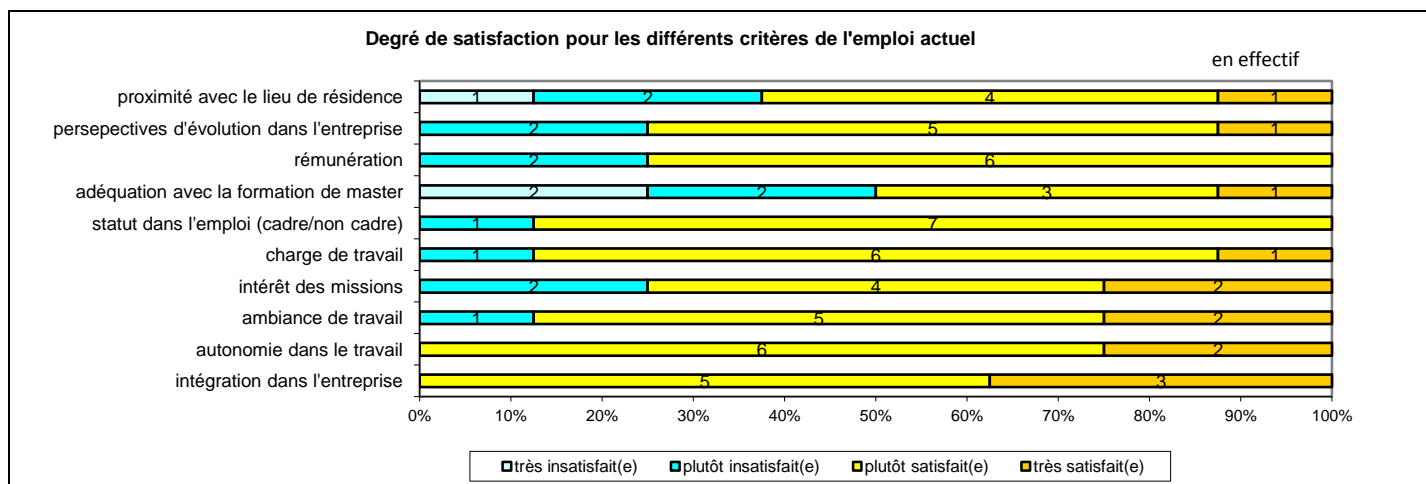
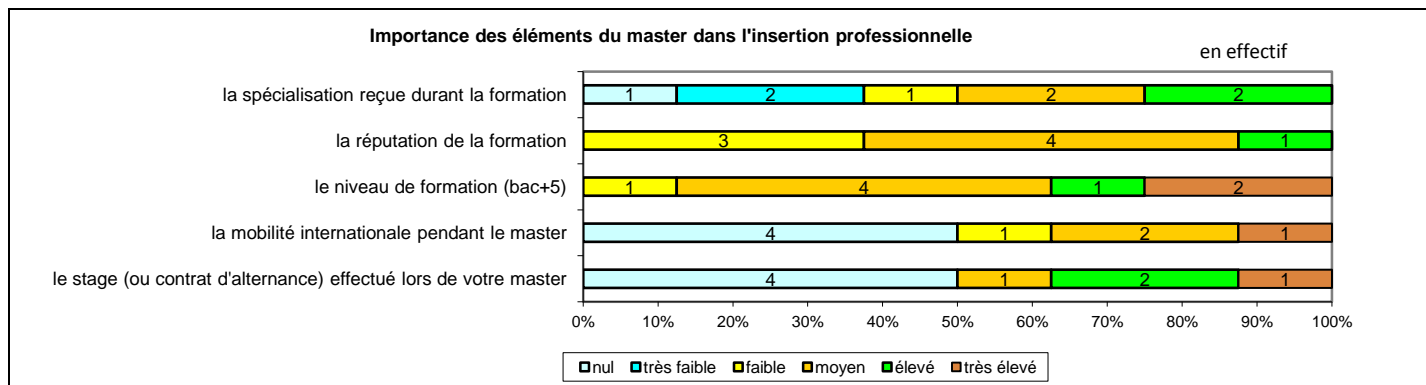
Caractéristiques	Promotion 2009 (N=8)
Durée moyenne de recherche du 1 ^{er} emploi	2,1 mois
Nombre moyen d'emploi occupé	2,5
Nature de l'entreprise ¹	3 en Petite entreprise 1 en Moyenne entreprise 4 en Grande entreprise
Nombre de diplômés « En emploi stable »	5
Nombre de diplômés « En emploi de type cadre »	6
Nombre de diplômés « En emploi de type intermédiaire »	2
Nature de l'emploi	7 à plein temps
Salaire moyen net mensuel	1860
Salaire médian net mensuel	1645
Situation géographique	3 en région Centre, 4 en Ile de France, 1 en Picardie
Attractivité de la région Centre	3 originaires de la région Centre et y travaillant, 3 originaires de la région Centre et travaillant dans une autre région dont 2 en Ile-de-France



Origine emploi	N=8
En réponse à une annonce hors Pôle emploi (presse, Internet...)	4
Suite à la réussite d'un concours	3
Grâce à des relations personnelles (réseau)	1

Perception emploi	N=8
Correspond à votre niveau de qualification	7
Est en dessous de votre niveau de qualification	1

¹ On qualifie de « Petite entreprise » une entreprise de moins de 50 salariés ou de « Grande entreprise » une de 500 salariés et plus.



Sexe	Régime	Finalité	Parcours	Activité de l'entreprise	Dépt	Intitulé poste	Type de contrat	Tranche Revenu net mensuel
F	F Initiale	Pro	SSS ¹	Traduction/gestion de projets de traduction	93	Traductrice Lead	CDI	De 1500 à 2000
F	F Initiale	Pro	SSS	Ministère Education Nationale	02	Professeur certifié	Fonctionnaire	De 1500 à 2000
F	F Initiale	Pro	ESS ²	Enseignement en alternance (MFR)	91	Formatrice de français / langues	CDI	De 1500 à 2000
F	F Initiale	Pro	SSS	Ministère Education Nationale	45	Professeur d'Espagnol	CDD	-
H	F Initiale	Pro	SES ³	Gestionnaire de lieux culturels	91	Responsable accueil et développement	Emplois aidés	De 1000 à 1500
F	F Initiale	Pro	ESS	Spectacles arts	75	Comédienne (temps partiel, 66%)	Intermittent du spectacle	-
F	F Initiale	Pro	ESS	Ministère Education Nationale	45	Enseignante	Fonctionnaire	De 1500 à 2000
F	RENF ⁴	Recherche	EEE ⁵	Ministère Education Nationale	45	Professeur de Lettres	CDI	De 3000 à 3500

Tab 39: Métiers et salaires des diplômés de Master Lettres et langues, civilisations et cultures, traduction

¹ SSS : Aucune poursuite ou reprise d'études

² ESS : Une année immédiate de poursuite d'études

³ SES : Une année de reprise d'études

⁴ RENF ; Reprise d'études non financées

⁵ EEE : Trois années immédiates de poursuite d'études

Domaine Sciences Humaines et Sociales

84 diplômés de Master étaient potentiellement destinataires de l'enquête.

73 diplômés de Master ont pu être contactés.

55 diplômés ont répondu à l'enquête. Le taux brut de réponse est de 65,5%. Il varie de 62,5% à 72,2% selon la mention du Master.

Mention de Master	Nbre d'inscrits	Nbre de diplômés	Taux de diplômés	Nbre enquêtés	Nbre de réponses	Taux brut de réponse	Taux net ¹ de réponse
Géographie et aménagement	39	32	82,1%	30	20	62,5%	66,7%
Histoire	38	18	47,4%	17	13	72,2%	76,5%
Linguistique	48	34	70,8%	26	22	64,7%	84,6%
Ensemble	125	84	67,2%	73	55	65,5%	75,3%

Tab 40: Nombre d'inscrits et de diplômés en Master domaine Sciences Humaines et Sociales

	<i>GEOGRAPHIE ET AMENAGEMENT</i>	Master Compétence complémentaire en informatique (pas de diplômé) Master Systèmes d'information géographique et gestion des territoires Master Territoire et développement durable dans les pays industriels, en développement ou en émergence
	<i>HISTOIRE</i>	Master Histoire et études des pouvoirs
	<i>LINGUISTIQUE</i>	Master Linguistique avancée et applications Master Linguistique et didactique

¹ Le taux brut est le rapport multiplié par 100 du nombre de répondants sur le nombre total de diplômés. En retirant du nombre total de diplômés les étudiants ayant pour adresse fixe l'étranger et ne pouvant être retrouvés par l'adresse annuelle ou par email mais aussi ceux pour lesquelles les coordonnées n'étaient plus valides (adresse, téléphone...), on obtient le taux net de répondants de 75,3%

Master Systèmes d'information géographique et gestion des territoires

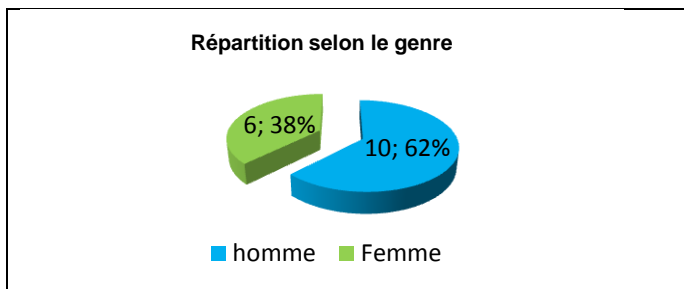
Taux brut de répondants : 69,6% (taux net : 76,2%)

Diplôme d'accès au Master et régime d'inscription

Sur les 16 diplômés ayant répondu à l'enquête, tous sont titulaires d'une Maîtrise ou du diplôme intermédiaire au master.

Quinze des répondants étaient inscrits en formation initiale et un en formation continue.

L'âge moyen est de 26,4 ans, l'étendue allant de 25 à 28 ans.



Situation au 1^{er} décembre 2011

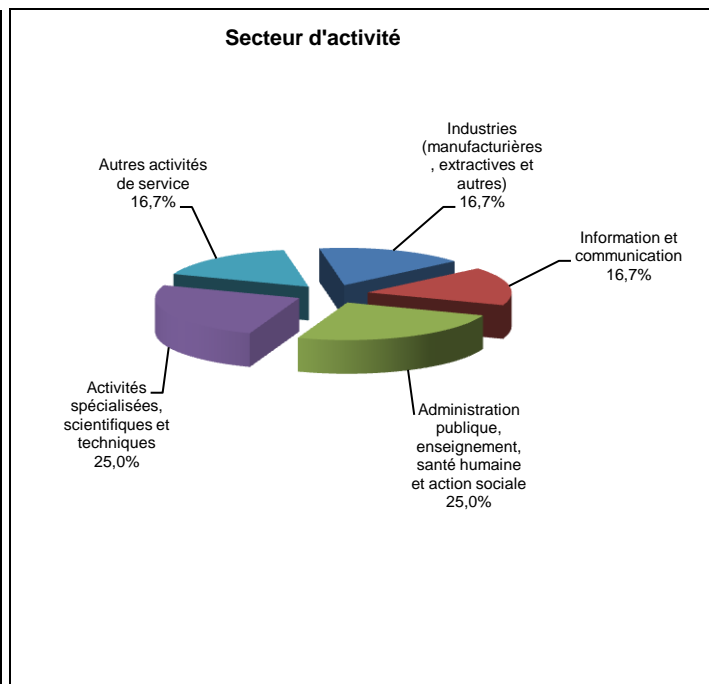
Au 1^{er} décembre 2011, douze des diplômés sont en emploi salarié ou indépendant et quatre sont sans emploi et en recherche d'un nouvel emploi (aucune poursuite ou reprise d'études). Pour deux d'entre eux, leur recherche est due à une fin de contrat et ce depuis novembre 2010 et 2011 ; un autre, le poste qu'il occupait ne correspondait pas à ses attentes et recherche depuis septembre 2011. La quatrième recherche depuis octobre 2011 car il souhaitait un poste en adéquation avec ses projets, ses études.

Parmi les diplômés en emploi au 1^{er} décembre 2011, quatre ont poursuivi ou repris des études. Ils ont tous effectué une année immédiate de poursuite d'études. Une personne géomaticienne en CDI a fait un Master DELOS, une autre chef de projet « observatoire local du territoire et SIG » en CDD, un Master DYNTAR en Grèce ; une troisième un Master TEDDIE en échange Erasmus, elle est chargée d'études en gestion de données et géomatique en CDD. La quatrième occupe un poste de technicien SIG en CDD et n'a pas précisé la formation qu'elle a suivie.

En emploi salarié au 1^{er} décembre 2011 – Activité principale

Caractéristiques de l'emploi occupé

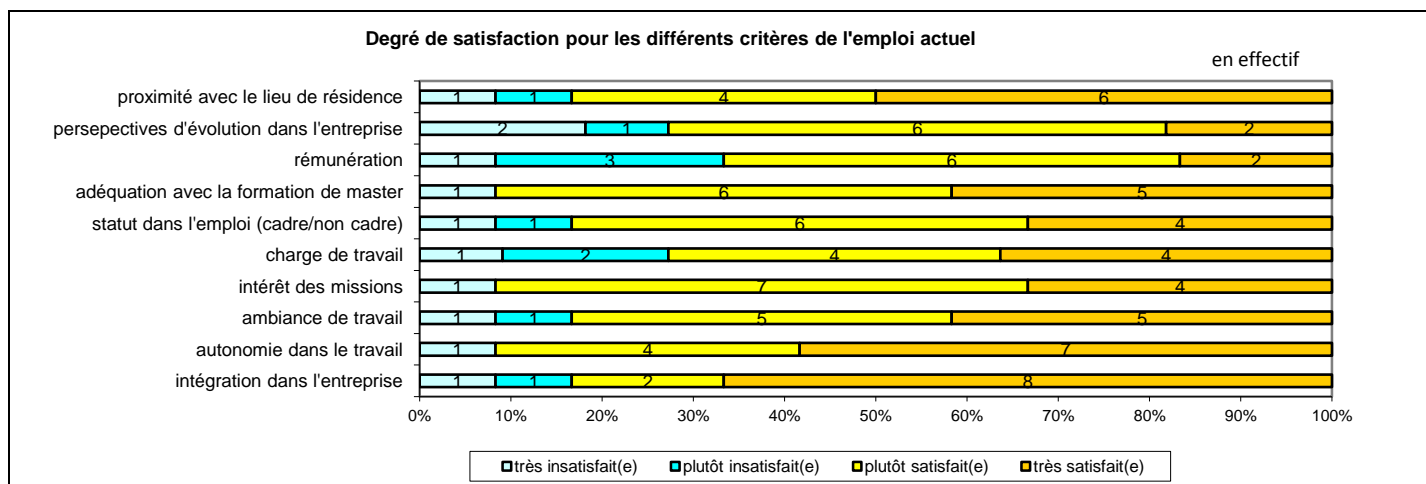
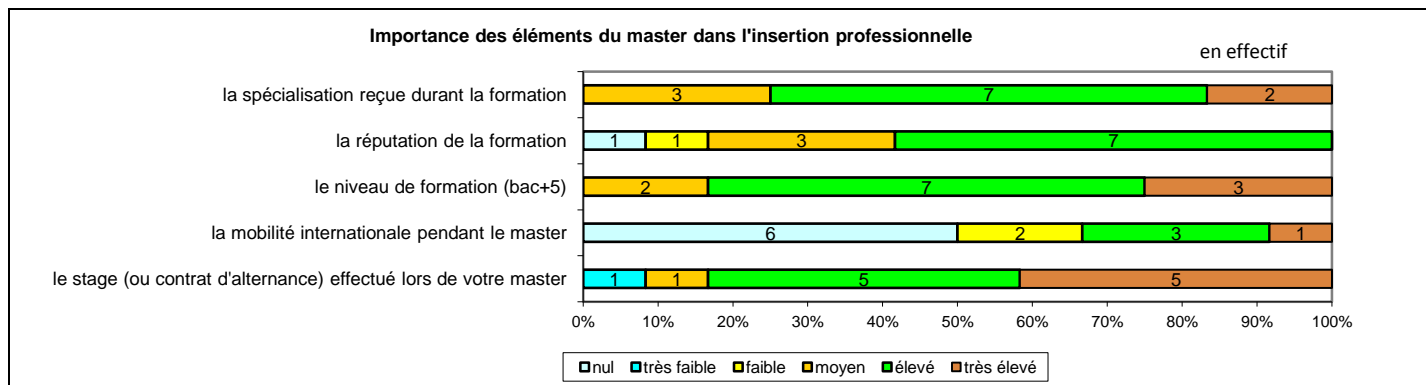
Caractéristiques	Promotion 2009 (N=12)
Durée moyenne de recherche du 1 ^{er} emploi	5,0 mois
Nombre moyen d'emploi occupé	2,0
Nature de l'entreprise ¹	4 en Petite entreprise 1 en Moyenne entreprise 7 en Grande entreprise
Nombre de diplômés « En emploi stable »	6
Nombre de diplômés « En emploi de type cadre »	8
Nombre de diplômés « En emploi de type intermédiaire »	4
Nature de l'emploi	11 à plein temps
Salaire moyen net mensuel	1627
Salaire médian net mensuel	1590
Situation géographique	3 en région Centre, 2 en Ile de France, 1 en Aquitaine, 1 en Auvergne, 1 en Haute-Normandie, 2 en Midi Pyrénées, 1 en Pays de la Loire, 1 en Poitou-Charentes
Attractivité de la région Centre	2 originaires de la région Centre et y travaillant, 2 originaires de la région Centre et travaillant dans une autre région dont 1 en Ile-de-France, 1 originaire d'une autre région et travaillant en région Centre



Origine emploi	N=12
En réponse à une annonce hors Pôle emploi (presse, Internet...)	5
Suite à un stage	2
Forums et salons	2
Grâce à des relations personnelles (réseau)	1
Par Pôle emploi (anciennement ANPE) ou autres organismes	1
Suite à un dépôt de CV en ligne	1

Perception emploi	N=12
Correspond à votre niveau de qualification	11
Est en dessous de votre niveau de qualification	1

¹ On qualifie de « Petite entreprise » une entreprise de moins de 50 salariés ou de « Grande entreprise » une de 500 salariés et plus.



Sexe	Régime	Finalité	Parcours	Activité de l'entreprise	Dépt	Intitulé poste	Type de contrat	Tranche Revenu net mensuel
H	F Initiale	Pro	SSS ¹	Protection de l'environnement	76	Chargé de missions Géomatique et Réseau	CDI	De 1500 à 2000
H	F Initiale	Pro	SSS	Conseil général	49	Administrateur SIG	Fonctionnaire	De 1000 à 1500
F	F Initiale	Pro	SSS	Industrie du gaz liquéfié	94	Chef de projet dans les systèmes d'information géographique	CDI	De 2000 à 2500
F	F Initiale	Pro	E ² SS	Chambre d'agriculture	45	Géomaticienne	CDI	De 1500 à 2000
H	F Initiale	Pro	ESS	Service Publique	17	Chef de projet "observatoire local du territoire et SIG"	CDD	De 1500 à 2000
H	F Initiale	Pro	SSS	Conseil général	65	Géomaticien SIG 65	CDD	-
H	F Initiale	Pro	SSS	Télécommunication	92	Chargé d'étude SIG	CDI	-
F	F Initiale	Pro	ESS	Gaz	64	Technicien SIG	CDD	De 1000 à 1500
H	F Initiale	Pro	SSS	Recherche agronomique	31	Ingénieur d'études	CDD	De 1500 à 2000
F	F Initiale	Pro	ESS	Bureau d'études	45	Chargé d'étude en gestion donnée et géomatique	CDD	De 1000 à 1500
H	F Initiale	Pro	SSS	Recherche géologique et minière	45	Géomaticien/Géologue (temps partiel, 80%)	Emplois aidés	De 1500 à 2000
H	F Continue	Pro	SSS	Bureau d'études	63	Responsable du pôle SIG	CDI	De 1500 à 2000

Tab 41: Métiers et salaires des diplômés de Master Systèmes d'information géographique et gestion des territoires

¹ SSS : Aucune poursuite ou reprise d'études

² ESS : Une année immédiate de poursuite d'études

Master Territoires et développement durable dans les pays industriels, en développement ou en émergence

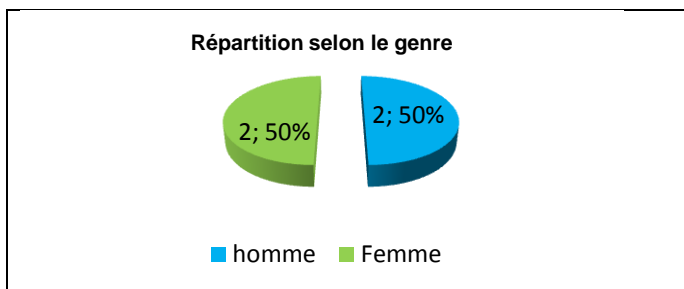
Taux brut de répondants : 44,4% (taux net : 44,4%)

Diplôme d'accès au Master et régime d'inscription

Sur les 4 diplômées ayant répondu à l'enquête, 3 sont titulaires d'une Maîtrise ou du diplôme intermédiaire au master.

L'ensemble des répondantes était inscrit en formation initiale.

L'âge moyen est de 29,5 ans, l'étendue allant de 26 à 35 ans.



Situation au 1^{er} décembre 2011

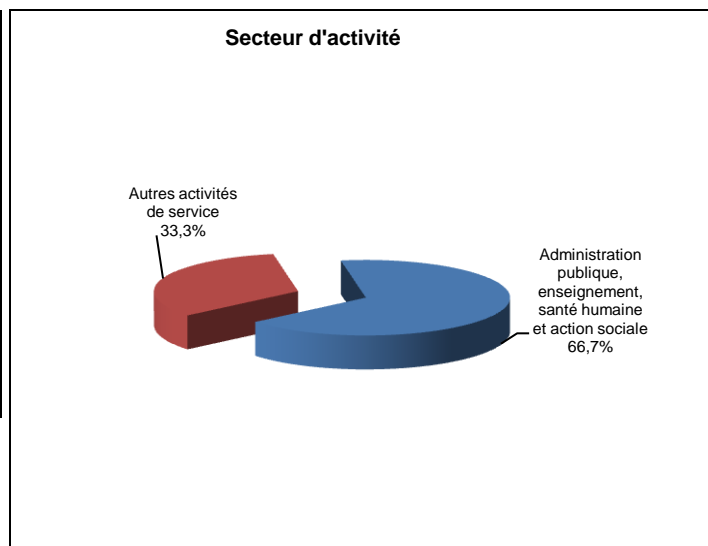
Au 1^{er} décembre 2011, trois des diplômés sont en emploi salarié ou indépendant et un est sans emploi et en recherche d'un nouvel emploi depuis septembre 2011 suite à une fin de contrat (aucune poursuite ou reprise d'études).

Parmi les diplômés en emploi au 1^{er} décembre 2011, un a poursuivi des études les deux années suivant l'obtention de son Master pour faire un autre Master Ville et territoire dans le monde arabe, il occupe un poste d'agent de prévention et de sécurité en CDI.

En emploi salarié au 1^{er} décembre 2011 – Activité principale

Caractéristiques de l'emploi occupé

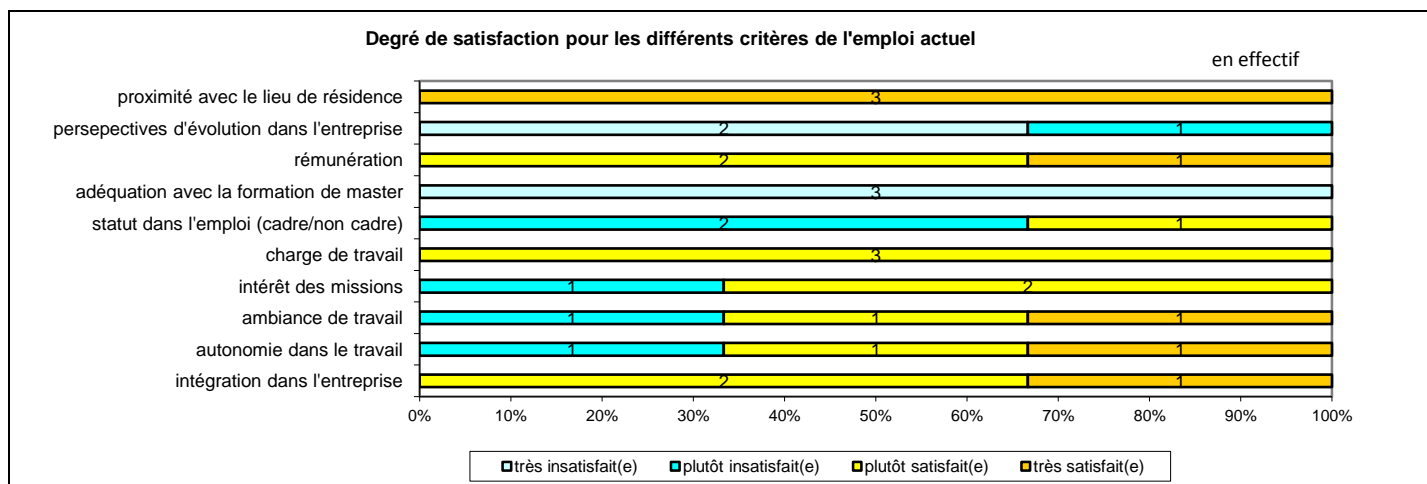
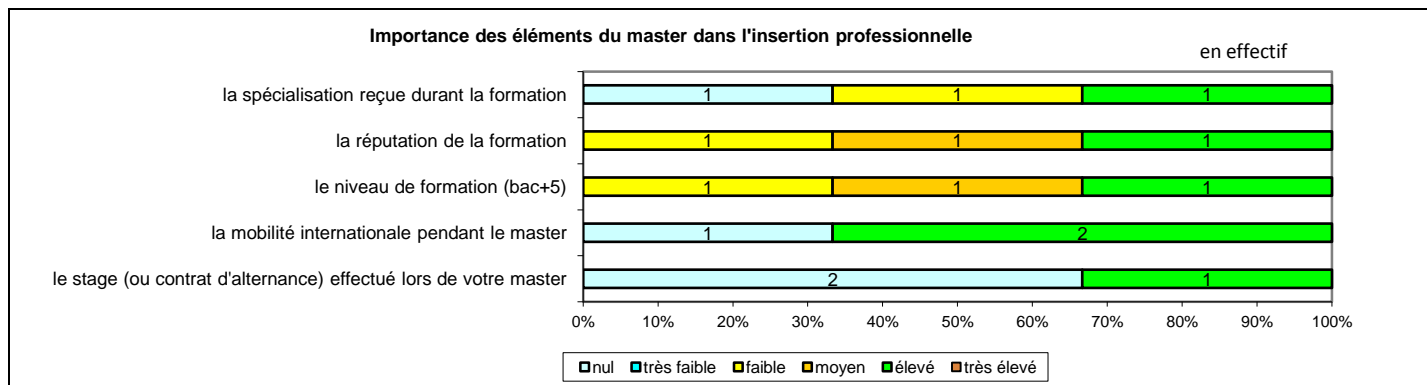
Caractéristiques	Promotion 2009 (N=3)
Durée moyenne de recherche du 1 ^{er} emploi	8,3 mois
Nombre moyen d'emploi occupé	1,7
Nature de l'entreprise ¹	3 en Moyenne entreprise
Nombre de diplômés « En emploi stable »	1
Nombre de diplômés « En emploi de type cadre »	-
Nombre de diplômés « En emploi de type intermédiaire »	1
Nature de l'emploi	1 à plein temps
Situation géographique	2 en région Centre, 1 au Brésil
Attractivité de la région Centre	1 originaire de la région Centre et y travaillant, 1 originaire d'une autre région et travaillant en région Centre



Origine emploi	N=3
Grâce à des relations personnelles (réseau)	2
En réponse à une annonce hors Pôle emploi (presse, Internet...)	1

Perception emploi	N=3
Correspond à votre niveau de qualification	1
Est en dessous de votre niveau de qualification	2

¹ On qualifie de « Petite entreprise » une entreprise de moins de 50 salariés ou de « Grande entreprise » une de 500 salariés et plus.



Sexe	Régime	Finalité	Parcours	Activité de l'entreprise	Dépt	Intitulé poste	Type de contrat	Tranche Revenu net mensuel
F	F Initiale	Recherche	SSS ¹	Ambassade de France	99	Chargée de mission scientifique et universitaire à l'Ambassade de France	Volontariat international	De 2000 à 2500
H	F Initiale	Recherche	EES ²	Société de gardiennage et sécurité	45	Agent de prévention et de sécurité (temps partiel, 80%)	CDI	De 1000 à 1500
F	F Initiale	Pro	SSS	Mairie	45	Animatrice en périscolaire (temps partiel, 16%)	Vacataire	Moins de 500

Tab 42: Métiers et salaires des diplômés de Master Territoires et développement durable dans les pays industriels, en développement ou en émergence

¹ SSS : Aucune poursuite ou reprise d'études

² EES : Deux années immédiates de poursuite d'études

Master Histoire et étude des pouvoirs

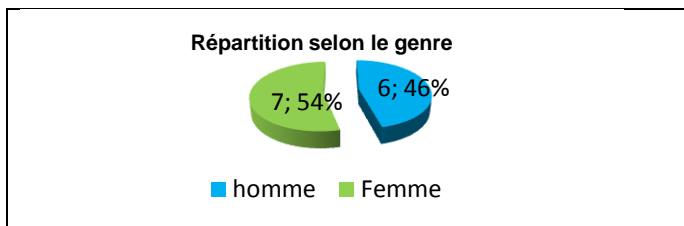
Taux brut de répondants : 72,2% (taux net : 76,5%)

Diplôme d'accès au Master et régime d'inscription

Sur les 13 diplômés ayant répondu à l'enquête, 12 sont titulaires d'une Maîtrise ou du diplôme intermédiaire au master.

L'ensemble des répondants était inscrit en formation initiale.

L'âge moyen est de 25,7 ans, l'étendue allant de 24 à 29 ans.



Situation au 1^{er} décembre 2011

Au 1^{er} décembre 2011, sept des diplômés sont en emploi salarié ou indépendant, trois sont sans emploi et en recherche d'emploi, deux sont en poursuite d'études et un est sans emploi et n'en recherche pas. Ce dernier déclare deux années immédiates de poursuite d'études en Master MEF (enseignement) et prépare par soi-même un concours.

Les diplômés **en études** au 1^{er} décembre 2011 ont effectué trois années immédiates de poursuite d'études. L'un est en 3^{ème} année de Doctorat Histoire et bénéficie d'un contrat doctoral, l'autre, après une Licence Administration publique sur deux ans est en 1^{ère} année de Master Droit et administration publique territoriale.

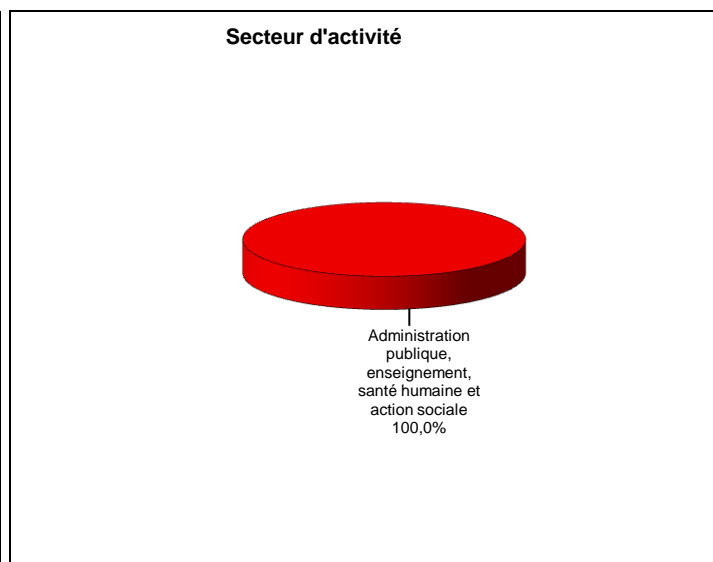
Parmi les diplômés **en recherche d'emploi** deux ont effectué deux années immédiates de poursuite d'études. L'un recherche un nouvel emploi depuis juillet 2011 pour un poste en adéquation avec ses projets, ses études après avoir fait un Master Archéologie protohistorique et préhistorique ; l'autre recherche un premier emploi depuis octobre 2011 après un Master Communication d'entreprise. Le troisième n'a connu aucune poursuite ou reprise d'études et recherche un nouvel emploi depuis décembre 2011 suite à une fin de contrat.

Parmi les diplômés en emploi au 1^{er} décembre 2011, six ont poursuivi des études ; quatre ont effectué deux années immédiates de poursuite d'études : une personne occupant un poste d'assistant d'éducation en CDD n'a pas précisé la formation suivie, une autre assistante de direction a fait un Master Droit et administration publique territoriale, les deux autres ont fait un Master MEF pour être professeur des écoles ou professeur d'histoire-géographie. Une autre professeur d'histoire en CDD a fait un Master 2 Gestion (une année immédiate de poursuite d'études ; la sixième déclare trois années immédiates (prépa CAPES, M2 MEF, prépa CAPES) et occupe un poste d'assistant d'éducation en CDD.

En emploi salarié au 1^{er} décembre 2011 – Activité principale

Caractéristiques de l'emploi occupé

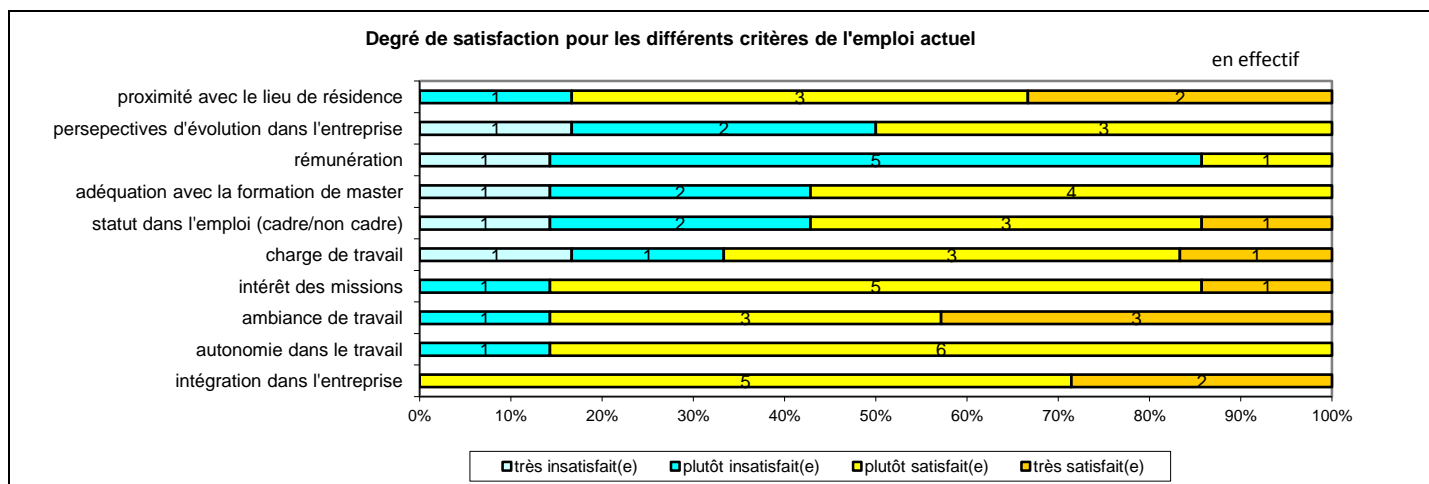
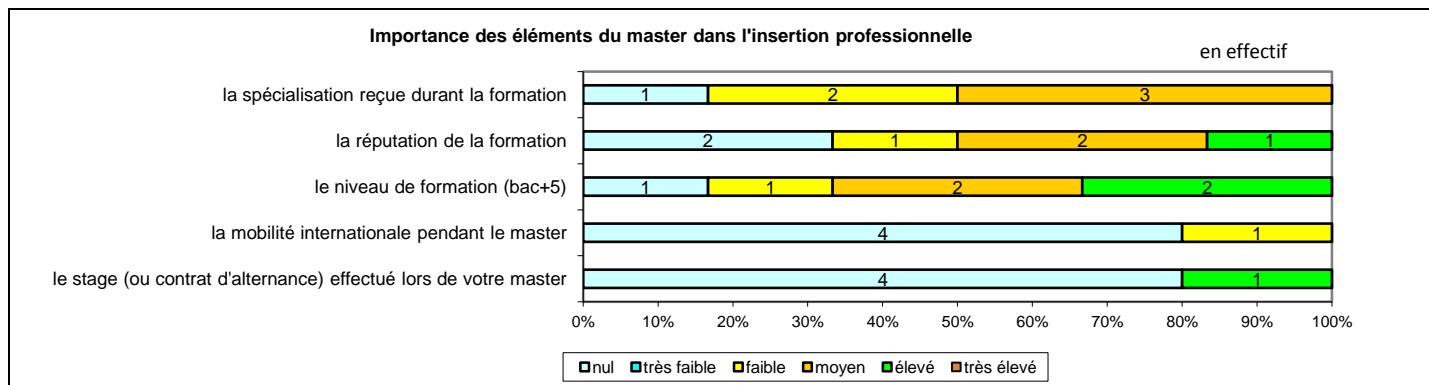
Caractéristiques	Promotion 2009 (N=7)
Durée moyenne de recherche du 1 ^{er} emploi	3,1 mois
Nombre moyen d'emploi occupé	0,9
Nature de l'entreprise ¹	1 en Petite entreprise, 2 en Moyenne entreprise, 4 en Grande entreprise
Nombre de diplômés « En emploi stable »	4
Nombre de diplômés « En emploi de type cadre »	4
Nombre de diplômés « En emploi de type intermédiaire »	1
Nature de l'emploi	7 à plein temps
Salaire moyen net mensuel	1392
Salaire médian net mensuel	1414
Situation géographique	6 en Région Centre 1 en Ile de France
Attractivité de la région Centre	5 originaires de la région Centre et y travaillant, 1 originaire de la région Centre et travaillant en Ile de France, 1 originaire d'une autre région et travaillant en région Centre



Origine emploi	N=7
Suite à la réussite d'un concours	3
Grâce à des relations personnelles (réseau)	2
Suite à un stage	1
Suite à une candidature spontanée	1

Perception emploi	N=7
Correspond à votre niveau de qualification	4
Est en dessous de votre niveau de qualification	3

¹ On qualifie de « Petite entreprise » une entreprise de moins de 50 salariés ou de « Grande entreprise » une de 500 salariés et plus.



Sexe	Régime	Finalité	Parcours	Activité de l'entreprise	Dépt	Intitulé poste	Type de contrat	Tranche Revenu net mensuel
H	F Initiale	Pro	SSS ¹	Ministère de l'éducation nationale	45	Professeur d'histoire géographie certifié stagiaire	Fonctionnaire	De 1500 à 2000
H	F Initiale	Pro	EES ²	Enseignement	28	Professeur d'histoire géographie	Fonctionnaire	De 1500 à 2000
F	F Initiale	Pro	EES	Ministère de l'éducation nationale	28	Professeur des écoles	Fonctionnaire	De 1500 à 2000
F	F Initiale	Pro	EES	Mairie	45	Assistante de direction au service culture	Fonctionnaire	De 1000 à 1500
F	F Initiale	Pro	EEE ³	Ministère de l'éducation nationale	45	Assistante d'éducation	CDD	De 1000 à 1500
F	F Initiale	Recherche	ESS ⁴	Ministère de l'éducation nationale	75	Professeur d'histoire géographie	CDD	-
H	F Initiale	Recherche	EES	Ministère de l'éducation nationale	37	Assistant d'éducation	CDD	De 1000 à 1500

Tab 43: Métiers et salaires des diplômés de Master Histoire et étude des pouvoirs

¹ SSS : Aucune poursuite ou reprise d'études

² EES : Deux années immédiates de poursuite d'études

³ EEE : trois années immédiates de poursuite d'études

⁴ ESS : Une année immédiate de poursuite d'études

Master Linguistique avancée et applications

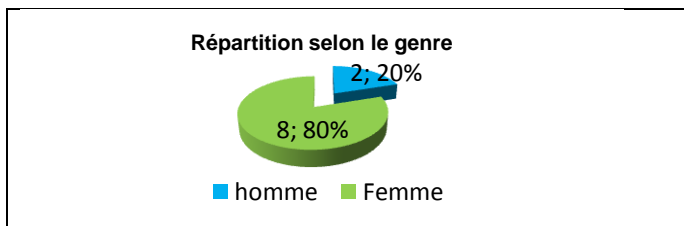
Taux brut de répondants : 83,3% (taux net : 100%)

Diplôme d'accès au Master et régime d'inscription

Sur les 10 diplômés ayant répondu à l'enquête, tous sont titulaires d'une Maîtrise ou du diplôme intermédiaire au master.

Neuf des répondants étaient inscrits en formation initiale et un en reprise d'études non financées.

L'âge moyen est de 27,1 ans, l'étendue allant de 25 à 32 ans.



Situation au 1^{er} décembre 2011

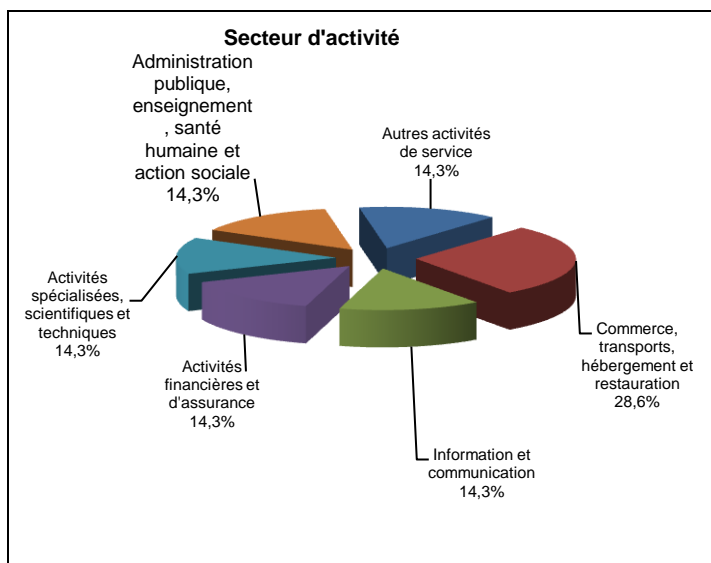
Au 1^{er} décembre 2011, sept des diplômés sont en emploi salarié ou indépendant (aucune poursuite ou reprise d'études), deux sont sans emploi et en recherche d'emploi et un est en poursuite d'études. Cette personne a effectué trois années immédiates de poursuite d'études après une Licence Droit-Histoire sur deux ans, elle en licence professionnelle Réseaux et télécommunication et occupe un poste de vendeuse, ses études constituant son activité principale.

Les deux diplômés en recherche d'emploi au 1^{er} décembre 2011 n'ont effectué aucune poursuite ou reprise d'études et recherchent un nouvel emploi, l'un pour un poste en adéquation avec ses projets, ses études depuis juillet 2011 et l'autre, depuis mars 2010, car il occupait un poste ne correspondant pas à ses attentes.

En emploi salarié au 1^{er} décembre 2011 – Activité principale

Caractéristiques de l'emploi occupé

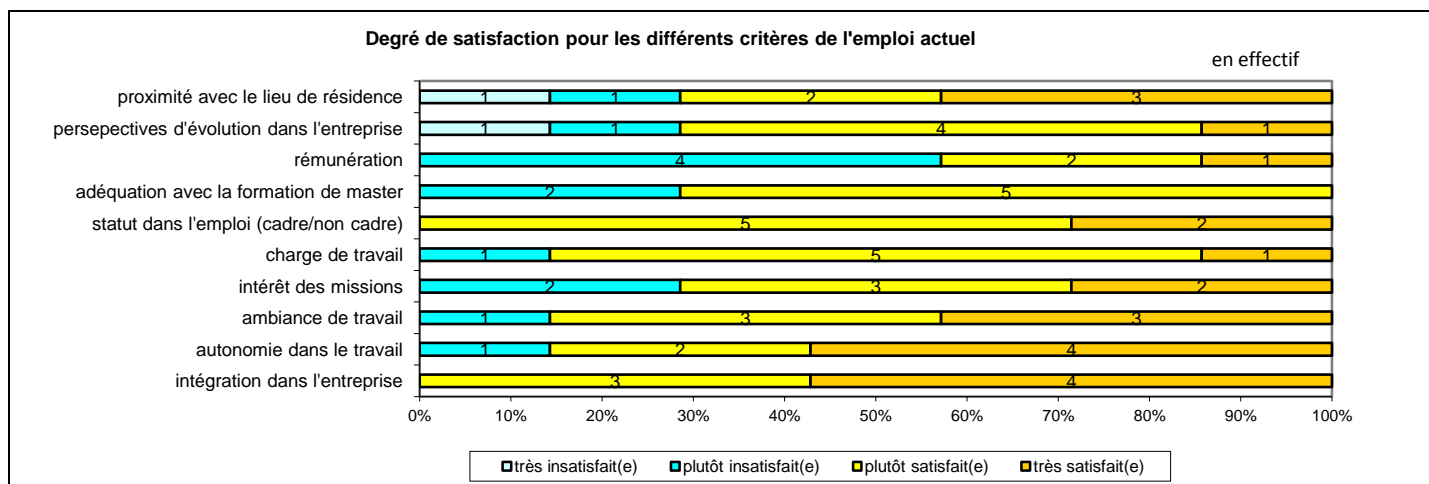
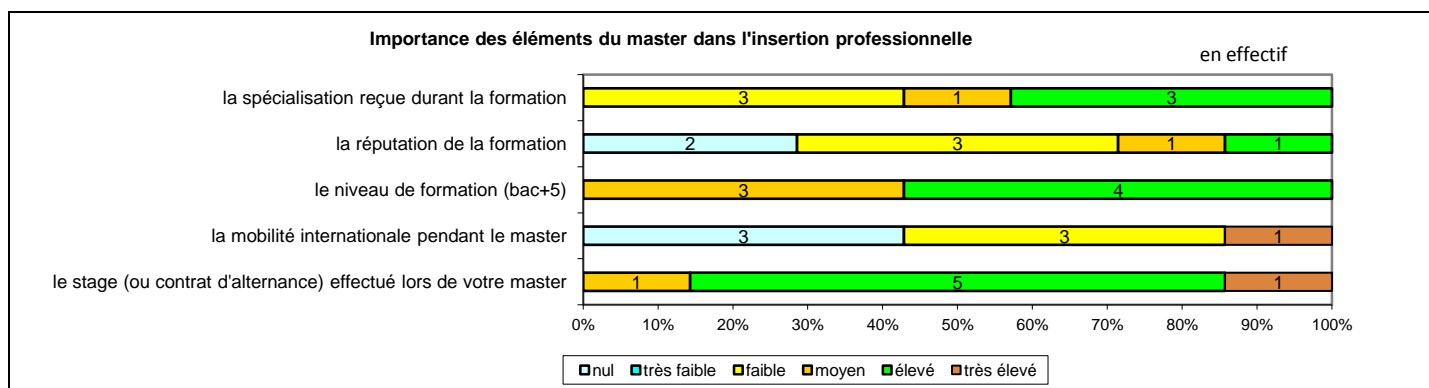
Caractéristiques	Promotion 2009 (N=7)
Durée moyenne de recherche du 1 ^{er} emploi	6,7 mois
Nombre moyen d'emploi occupé	1,6
Nature de l'entreprise ¹	1 en Petite entreprise, 2 en Moyenne entreprise, 4 en Grande entreprise
Nombre de diplômés « En emploi stable »	4
Nombre de diplômés « En emploi de type cadre »	3
Nombre de diplômés « En emploi de type intermédiaire »	4
Nature de l'emploi	6 à plein temps
Salaire moyen net mensuel	1660
Salaire médian net mensuel	1650
Situation géographique	2 en Ile de France, 1 en Lorraine, 1 en Pays de la Loire, 2 en Rhône Alpes, 1 en Angleterre
Attractivité de la région Centre	5 originaires de la région Centre et travaillant dans une autre région dont 2 en Ile de France, 1 originaire de la région Centre et travaillant à l'étranger



Origine emploi	N=7
Grâce à des relations personnelles (réseau)	3
En réponse à une annonce hors Pôle emploi (presse, internet...)	1
Suite à la réussite d'un concours	1
Suite à un stage	1
Suite à une candidature spontanée	1

Perception emploi	N=7
Correspond à votre niveau de qualification	4
Est en dessous de votre niveau de qualification	2
Est au-dessus de votre niveau de qualification	1

¹ On qualifie de « Petite entreprise » une entreprise de moins de 50 salariés ou de « Grande entreprise » une de 500 salariés et plus.



Sexe	Régime	Finalité	Parcours	Activité de l'entreprise	Dépt	Intitulé poste	Type de contrat	Tranche Revenu net mensuel
F	F Initiale	Pro	SSS ¹	Marketing digital	99	Online Marketing Manager	CDI	De 1500 à 2000
F	F Initiale	Pro	SSS	Recherche scientifique (CNRS)	54	Chargé de ressource documentaire	Fonctionnaire	De 1500 à 2000
F	F Initiale	Pro	SSS	Transports-logistique (la poste-coli poste)	92	Chargée de communication	CDD	De 2000 à 2500
F	F Initiale	Pro	SSS	Ministère de la culture	74	Bibliothécaire	CDD	De 1000 à 1500
F	F Initiale	Pro	SSS	Banque	91	Chargée de communication et de marketing opérationnel	CDI	-
H	F Initiale	Pro	SSS	Communication	69	Responsable d'un site internet (temps partiel, 70%)	CDD	De 500 à 1000
H	RENF ²	Pro	SSS	Assurance maladie (services publics)	72	Chargé de communication	CDI	De 1500 à 2000

Tab 44: Métiers et salaires des diplômés de Master Linguistique avancée et applications

¹ SSS : Aucune poursuite ou reprise d'études

² RENF : Reprise d'études non financées

Master Linguistique et didactique

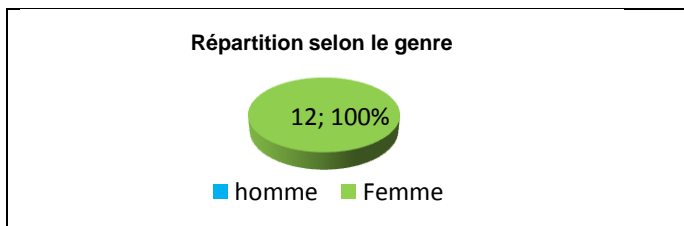
Taux brut de répondants : 54,5% (taux net : 75,0%)

Diplôme d'accès au Master et régime d'inscription

Sur les 12 diplômés ayant répondu à l'enquête, tous sont titulaires d'une Maîtrise ou du diplôme intermédiaire au master.

Neuf des répondants étaient inscrits en formation initiale, deux en formation continue et un en reprise d'études non financées.

L'âge moyen est de 28,8 ans, l'étendue allant de 25 à 41 ans.



Situation au 1^{er} décembre 2011

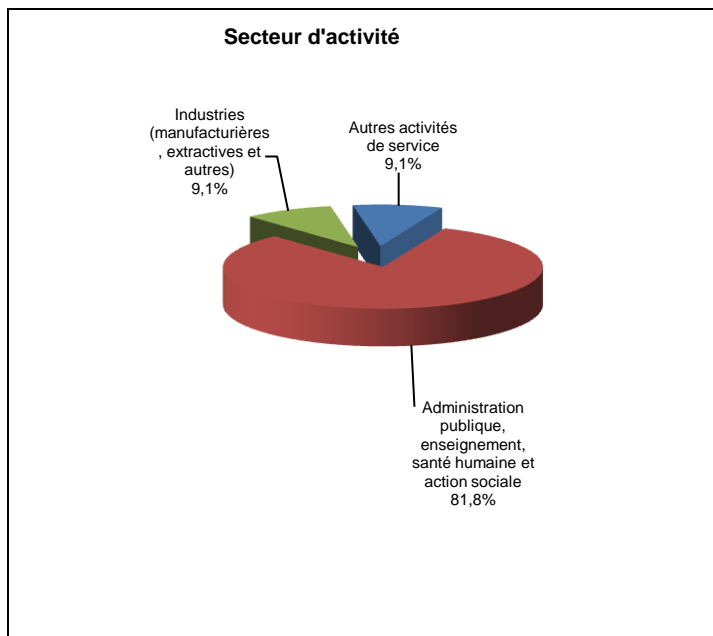
Au 1^{er} décembre 2011, onze des diplômées sont en emploi salarié ou indépendant et une est sans emploi et recherche un nouvel emploi depuis septembre 2011 suite à une fin de contrat (aucune poursuite ou reprise d'études).

Une des répondantes en emploi a déclaré une année immédiate de poursuite d'études en Doctorat Linguistique, elle est enseignante de français langue étrangère en CDD.

En emploi salarié au 1^{er} décembre 2011 – Activité principale

Caractéristiques de l'emploi occupé

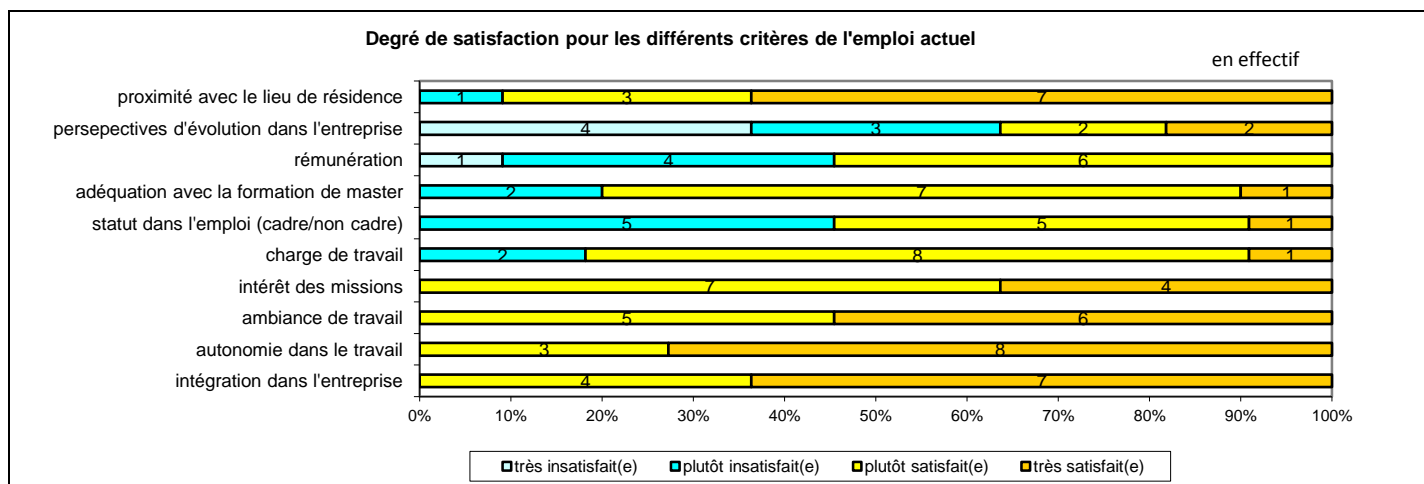
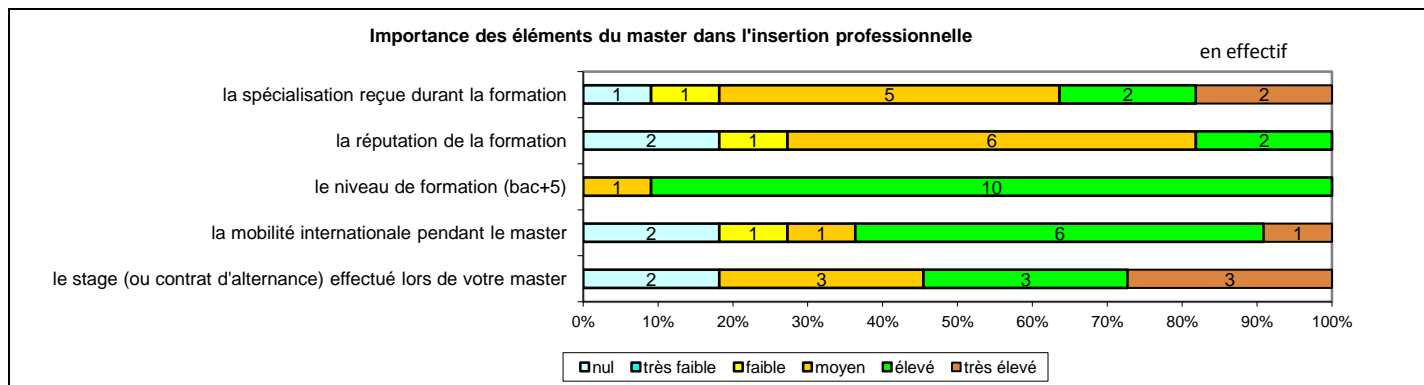
Caractéristiques	Promotion 2009 (N=11)
Durée moyenne de recherche du 1 ^{er} emploi	4,9 mois
Nombre moyen d'emploi occupé	2,4
Nature de l'entreprise ¹	3 en Petite entreprise, 3 en Moyenne entreprise, 5 en Grande entreprise
Nombre de diplômés « En emploi stable »	4
Nombre de diplômés « En emploi de type cadre »	7
Nombre de diplômés « En emploi de type intermédiaire »	3
Nature de l'emploi	9 à plein temps
Salaire moyen net mensuel	1643
Salaire médian net mensuel	1700
Situation géographique	7 en région Centre, 1 en Ile de France, 1 en Alsace, 1 en Corse, 1 en Chine
Attractivité de la région Centre	6 originaires de la région Centre et y travaillant, 2 originaires de la région Centre et travaillant dans une autre région dont 1 en Ile de France, 1 originaire de la région Centre et travaillant à l'étranger, 1 originaire d'une autre région et travaillant en région Centre



Origine emploi	N=11
Suite à une candidature spontanée	3
Suite à un stage	2
Grâce à des relations personnelles (réseau)	2
Par Pôle emploi (anciennement ANPE) ou autres organismes	1
En réponse à une annonce hors Pôle emploi (presse, internet...)	1
Suite à la réussite d'un concours	1
Suite à un dépôt de CV en ligne	1

Perception emploi	N=11
Correspond à votre niveau de qualification	8
Est en dessous de votre niveau de qualification	3

¹ On qualifie de « Petite entreprise » une entreprise de moins de 50 salariés ou de « Grande entreprise » une de 500 salariés et plus.



Sexe	Régime	Finalité	Parcours	Activité de l'entreprise	Dépt	Intitulé poste	Type de contrat	Tranche Revenu net mensuel
F	F Initiale	Pro	SSS ¹	Fabrication de surfaces d'écriture et d'affichage	75	Consultante éducation	CDI	De 1500 à 2000
F	F Initiale	Pro	SSS	Centre de formation pour adultes	45	Formatrice FLE	CDI	De 1000 à 1500
F	F Initiale	Pro	SSS	Education nationale	36	Professeur contractuelle Lettres Histoire	Fonctionnaire	De 1500 à 2000
F	F Initiale	Pro	SSS	Enseignement supérieur	68	Stagiaire certifiée dans la fonction publique en allemand	Fonctionnaire	De 1500 à 2000
F	F Initiale	Pro	SSS	Enseignement supérieur	45	Gestionnaire pédagogique (temps partiel, 80%)	Vacataire	-
F	F Initiale	Pro	SSS	Formation continue d'adultes	45	Formatrice	CDD	-
F	F Initiale	Pro	SSS	Animation sociale	45	Animatrice alphabétisation (temps partiel, 60%)	CDD	De 500 à 1000
F	F Initiale	Pro	SSS	Education nationale	45	Assistante d'éducation	Vacataire	De 1000 à 1500
F	F Continue	Pro	ESS ²	Enseignement supérieur	45	Enseignante de français langue étrangère	CDD	De 1000 à 1500
F	F Continue	Pro	SSS	Enseignement (Université)	99	Language tutor in french	CDD	De 1500 à 2000
F	RENF ³	Pro	SSS	Armée de l'air	2B	Responsable d'un centre de langue	CDD	De 2000 à 2500

Tab 45: Métiers et salaires des diplômés de Master Linguistique et didactique

¹ SSS : Aucune poursuite ou reprise d'études

² ESS : Une année immédiate de poursuite d'études

³ RENF : Reprise d'études non financées

Domaine Sciences, Technologies, Santé

286 diplômés de Master étaient potentiellement destinataires de l'enquête.

229 diplômés de Master ont pu être contactés.

187 diplômés ont répondu à l'enquête. Le taux brut de réponse est de 65,4%. Il varie de 22,2% à 83,0% selon la mention du Master.

Mention de Master	Nbre d'inscrits	Nbre de diplômés	Taux de diplômés	Nbre enquêtés	Nbre de réponses	Taux brut de réponse	Taux net ¹ de réponse
Analyse, métrologie, diagnostic	16	9	56,3%	4	2	22,2%	50,0%
Biologie- Biochimie	46	36	78,3%	32	28	77,8%	87,5%
Chimie	58	53	91,4%	49	44	83,0%	89,8%
Géosciences et environnement	31	27	87,1%	24	20	74,1%	83,3%
Informatique	37	27	73,0%	21	18	66,7%	85,7%
Mathématiques	49	41	83,7%	18	14	34,1%	77,8%
Méthodes informatiques appliquées à la gestion	45	44	97,8%	39	29	65,9%	74,4%
Physique et sciences pour l'ingénieur	33	25	75,8%	23	16	64,0%	69,6%
Sciences et techniques des activités physiques et sportives	23	17	73,9%	15	13	76,5%	86,7%
Système d'entreprise : management – Optimisation - Ingénierie	9	7	77,8%	4	3	42,9%	75,0%
Ensemble	347	286	82,4%	229	187	65,4%	81,7%

Tab 46: Nombre d'inscrits et de diplômés en Master domaine Sciences, Technologies, Santé

	<i>ANALYSE, METROLOGIE, DIAGNOSTIC</i>	Master Expertise, métrologie, diagnostic et sûreté de l'environnement et du milieu industriel
	<i>BIOLOGIE - BIOCHIMIE</i>	Master Biologie moléculaire et cellulaire Master Compétence complémentaire en informatique Master Ecosystèmes terrestres Master Techniques bio-industrielles
	<i>CHIMIE</i>	Master Chimie des pollutions et des risques environnementaux Master Combustion, pollution et risques environnementaux Master compétence complémentaire en informatique (pas de diplômé) Master Conception, synthèse et analyse de molécules d'intérêt biologique Master Qualité et contrôle des matériaux
	<i>GEOSCIENCES ET ENVIRONNEMENT</i>	Master Compétence complémentaire en informatique Master Géosystèmes continentaux et géomatique Master Ressources minérales et transferts lithosphériques
	<i>INFORMATIQUE</i>	Master Compétence complémentaire en informatique Master Informatique : répartition et aide à la décision
	<i>MATHEMATIQUES</i>	Master Analyse, Mathématiques et applications Master Automatique Master Compétence complémentaire en informatique Master Statistiques et recherche opérationnelle
	<i>METHODES INFORMATIQUES APPLIQUEES A LA GESTION</i>	Master Systèmes d'information des métiers du social et de l'assurance Master Systèmes d'information répartis
	<i>PHYSIQUE ET SCIENCES POUR L'INGENIEUR</i>	Master Compétence complémentaire en informatique (pas de diplômé) Master Électronique, signal et microsystèmes Master Énergétique, environnement, espace Master Matériaux avancés et de haute technologie

¹ Le taux brut est le rapport multiplié par 100 du nombre de répondants sur le nombre total de diplômés. En retirant du nombre total de diplômés les étudiants ayant pour adresse fixe l'étranger et ne pouvant être retrouvés par l'adresse annuelle ou par email mais aussi ceux pour lesquelles les coordonnées n'étaient plus valides (adresse, téléphone...), on obtient le taux net de répondants de 81,7%

 SCIENCES ET TECHNIQUES DES ACTIVITES
PHYSIQUES ET SPORTIVES

Master Compétence complémentaire en informatique (pas de
diplôme)

[Master Ergonomie de la motricité](#)

[Master Performance et activités physiques adaptées - Santé](#)

 SYSTEME D'ENTREPRISE : MANAGEMENT –
OPTIMISATION - INGENIERIE

[Master Instrumentation, contrôle et management des systèmes](#)

Master Expertise, métrologie, diagnostic et sûreté de l'environnement et du milieu industriel

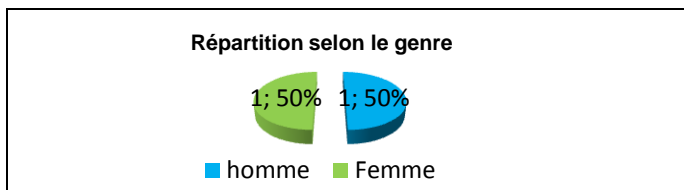
Taux brut de répondants : 22,2% (taux net : 50,0%)

Diplôme d'accès au Master et régime d'inscription

Sur les 2 diplômés ayant répondu à l'enquête, tous étaient titulaires d'une maîtrise ou du diplôme intermédiaire au master.

L'ensemble des répondants était inscrit en formation initiale.

L'âge moyen est de 27,5 ans, l'étendue allant de 26 à 36 ans.



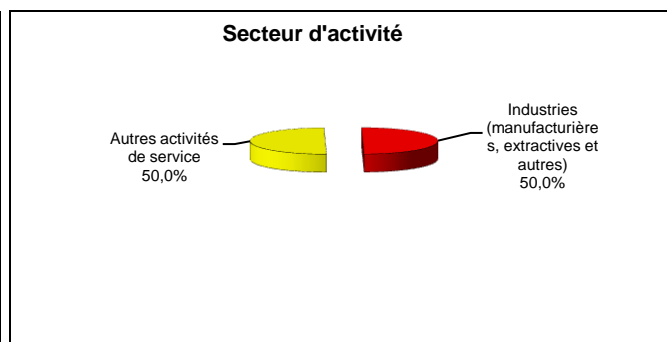
Situation au 1^{er} décembre 2011

Au 1^{er} décembre 2011, les deux des diplômés sont en emploi salarié ou indépendant. L'un d'eux a effectué deux années immédiates de poursuite d'études, après avoir fait un autre Master il a préparé le CAPES ; au 1^{er} décembre il occupe un poste d'ingénieur d'études en CDD.

En emploi salarié au 1^{er} décembre 2011 – Activité principale

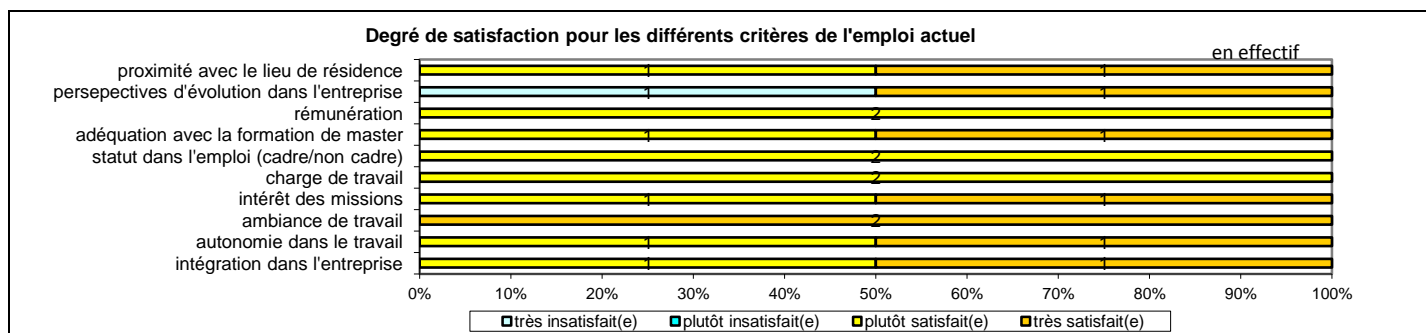
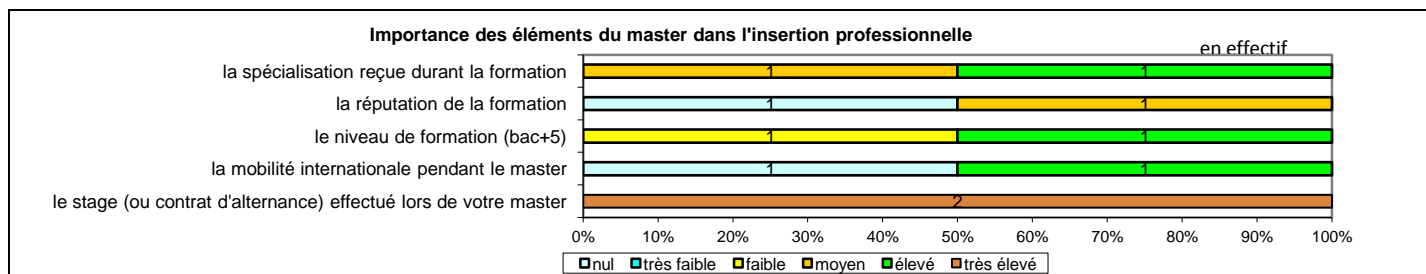
Caractéristiques de l'emploi occupé

Caractéristiques	Promotion 2009 (N=2)
Durée moyenne de recherche du 1 ^{er} emploi	3,5 mois
Nombre moyen d'emploi occupé	1,5
Nature de l'entreprise ¹	1 en Moyenne entreprise 1 en Grande entreprise
Nombre de diplômés « En emploi stable »	-
Nombre de diplômés « En emploi de type cadre »	1
Nombre de diplômés « En emploi de type intermédiaire »	1
Nature de l'emploi	2 à plein temps
Situation géographique	1 en région Centre, 1 en Ile de France
Attractivité de la région Centre	1 originaire de la région Centre et y travaillant, 1 originaire de la région Centre et travaillant en Ile de France



Origine emploi	N=2
Suite à un stage	2

Perception emploi	N=2
Correspond à votre niveau de qualification	2



Sexe	Régime	Finalité	Parcours	Activité de l'entreprise	Dépt	Intitulé poste	Type de contrat	Tranche Revenu net mensuel
F	F initiale	Pro	SSS ²	Fabrication de luminaires	18	Assistante HSE	CDD	De 1000 à 1500
H	F initiale	Pro	EES ³	Société de service pour l'industrie	93	Ingénieur d'études	CDD	2500 à 3000

Tab 47: Métiers et salaires des diplômés de Master Expertise, métrologie, diagnostic et sûreté de l'environnement et du milieu industriel

¹ On qualifie de « Petite entreprise » une entreprise de moins de 50 salariés ou de « Grande entreprise » une de 500 salariés et plus.

² SSS : Aucune poursuite ou reprise d'études à l'issue du Master

³ EES : Deux années immédiates de poursuite d'études

Master Biologie moléculaire et cellulaire

Taux brut de répondants : 66,7% (taux net : 85,7%)

Diplôme d'accès au Master et régime d'inscription

Sur les 6 diplômés ayant répondu à l'enquête, 4 étaient titulaires d'une maîtrise ou du diplôme intermédiaire au master.

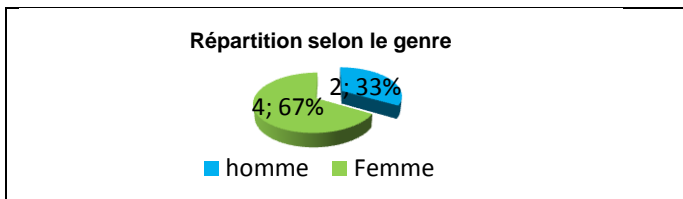
Cinq des répondants étaient inscrits en formation initiale et un en formation continue.

L'âge moyen est de 27,7ans, l'étendue allant de 25 à 32 ans.

Situation au 1^{er} décembre 2011

Au 1^{er} décembre 2011, deux des diplômés sont en emploi salarié ou indépendant (aucune poursuite ou reprise d'études), trois sont en études et un est sans emploi et recherche un nouvel emploi depuis décembre car occupait un poste ne correspondant pas à ses attentes (aucune poursuite ou reprise d'études).

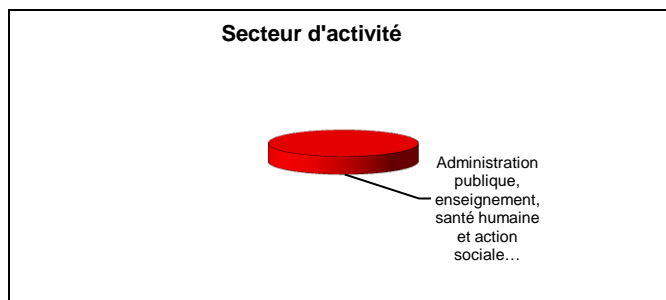
Parmi les diplômés en études, le master obtenu est pour un à finalité recherche. Tous trois sont en 3^{ème} année de Doctorat Biologie et sont sous contrat doctorale (trois années immédiates de poursuite d'études).



En emploi salarié au 1^{er} décembre 2011 – Activité principale

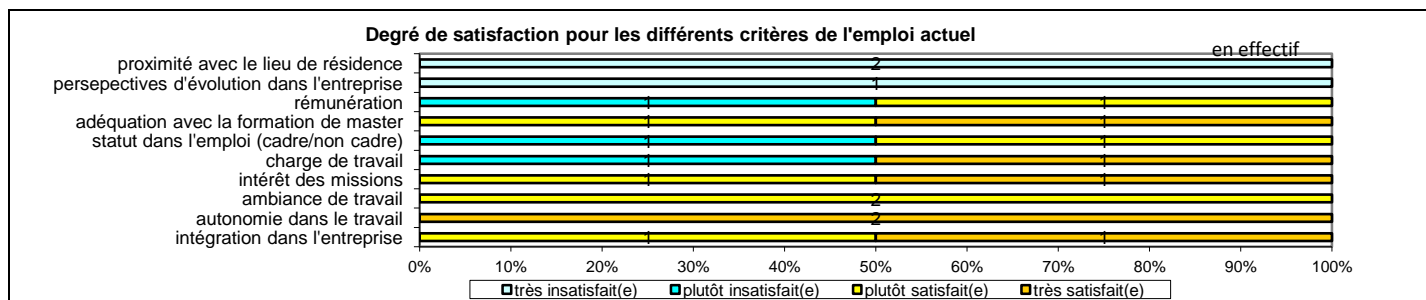
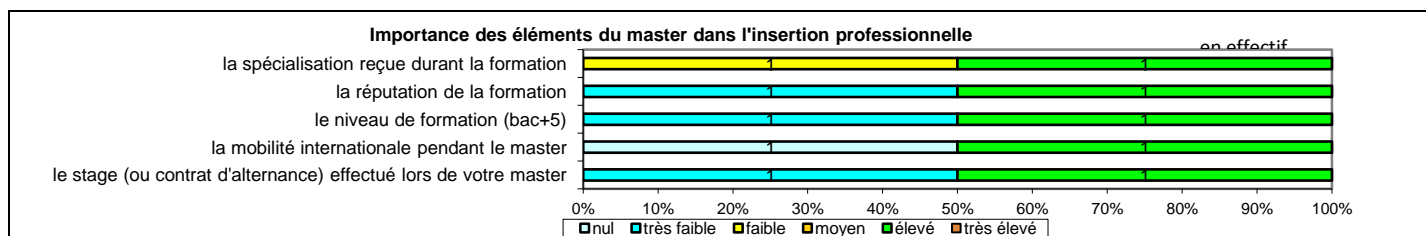
Caractéristiques de l'emploi occupé

Caractéristiques	Promotion 2009 (N=2)
Durée moyenne de recherche du 1 ^{er} emploi	12,5 mois
Nombre moyen d'emploi occupé	1
Nature de l'entreprise ¹	2 en Grande entreprise
Nombre de diplômés « En emploi stable »	1
Nombre de diplômés « En emploi de type cadre »	-
Nombre de diplômés « En emploi de type intermédiaire »	2
Nature de l'emploi	2 à plein temps
Situation géographique	2 en Ile de France
Attractivité de la région Centre	2 originaires de la région Centre et travaillant en Ile de France



Origine emploi	N=2
En réponse à une annonce hors Pôle emploi (presse, internet...)	1
Retour à l'emploi occupé avant le diplôme préparé	1

Perception emploi	N=2
Correspond à votre niveau de qualification	1
Est en dessous de votre niveau de qualification	1



Sexe	Régime	Finalité	Parcours	Activité de l'entreprise	Dépt	Intitulé poste	Type de contrat	Tranche Revenu net mensuel
F	F initiale	Pro	SSS ²	Hôpital	92	Attaché de recherche clinique	CDD	De 1000 à 1500
F	F continue	Recherche	SSS	Assistance Publique des Hôpitaux de Paris	75	Technicienne Supérieure Spécialisée en Génétique Moléculaire	Fonctionnaire	De 1500 à 2000

Tab 48: Métiers et salaires des diplômés de Master Biologie moléculaire et cellulaire

¹ On qualifie de « Petite entreprise » une entreprise de moins de 50 salariés ou de « Grande entreprise » une de 500 salariés et plus.

² SSS : Aucune poursuite ou reprise d'études à l'issue du Master

Master Compétence complémentaire en informatique

Taux brut de répondants : 100% (taux net : 100%)

Un seul diplômé pour ce Master à finalité professionnelle, titulaire d'un autre Master, il était inscrit en formation continue. Agé de 30 ans et originaire de la région Centre, il est au 1^{er} décembre 2011, en emploi en tant qu'ingénieur de production informatique en CDI pour un groupe d'assurance à la personne en région Centre avec un revenu non précisé. Il a déclaré n'avoir effectué aucune poursuite ou reprise d'études à l'issue de son Master.

Master Ecosystèmes terrestres

Taux brut de répondants : 100% (taux net : 100%)

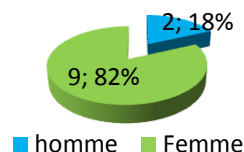
Diplôme d'accès au Master et régime d'inscription

Sur les 11 diplômés ayant répondu à l'enquête, 7 étaient titulaires d'une maîtrise ou du diplôme intermédiaire au master.

Dix des répondants étaient inscrits en formation initiale et un en reprise d'études non financées.

L'âge moyen est de 26,5ans, l'étendue allant de 25 à 33 ans.

Répartition selon le genre



Situation au 1^{er} décembre 2011

Au 1^{er} décembre 2011, huit des diplômés sont en emploi salarié ou indépendant, deux sont en poursuite d'études et un est sans emploi et en recherche d'un nouvel emploi depuis juillet 2011 suite à une fin de contrat (aucune poursuite ou reprise d'études).

Les deux diplômés en études sont en Doctorat de Biologie et bénéficient d'un contrat spécifique au Doctorat, l'un est en deuxième année (deux années de reprise d'études) et l'autre en troisième année et fait également du monitorat.

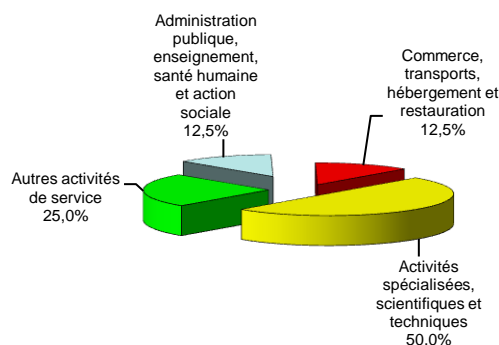
Parmi les diplômés en emploi au 1^{er} décembre 2011, deux ont déclaré une année immédiate de poursuite d'études. L'un a fait un autre Master Business management et stratégie et occupe un poste de responsable marketing en CDI, l'autre a fait une formation liée à l'emploi qu'il occupe, il est attaché de recherche clinique en CDD.

En emploi salarié au 1^{er} décembre 2011 – Activité principale

Caractéristiques de l'emploi occupé

Caractéristiques	Promotion 2009 (N=8)
Durée moyenne de recherche du 1 ^{er} emploi	5,4 mois
Nombre moyen d'emploi occupé	2,4
Nature de l'entreprise ¹	2 en Petite entreprise, 1 en Moyenne entreprise, 5 en Grande entreprise
Nombre de diplômés « En emploi stable »	3
Nombre de diplômés « En emploi de type cadre »	5
Nombre de diplômés « En emploi de type intermédiaire »	1
Nature de l'emploi	7 à plein temps
Salaire moyen net mensuel	1518
Salaire médian net mensuel	1500
Situation géographique	6 en région Centre, 1 en Ile-de-France, 1 en Franche Comté
Attractivité de la région Centre	6 originaires de la région Centre et y travaillant, 1 originaire de la région Centre et travaillant dans une autre région

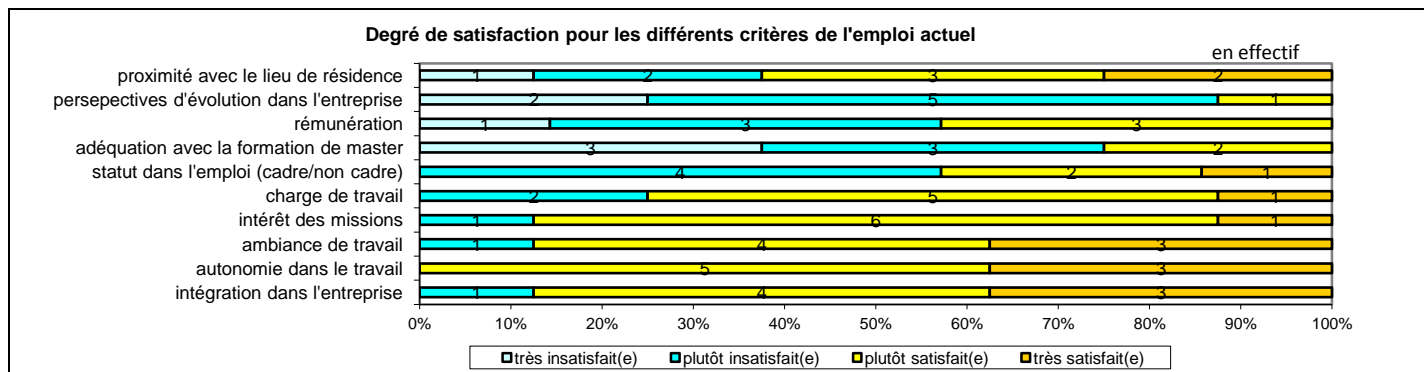
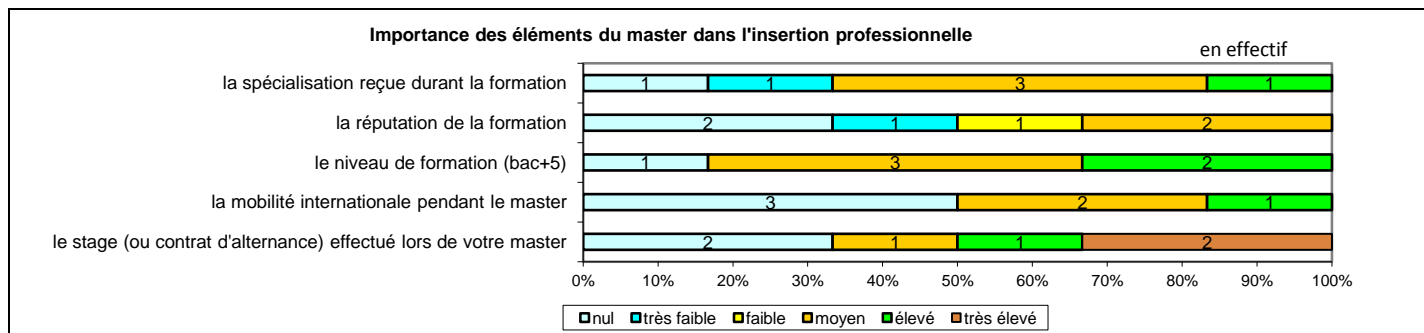
Secteur d'activité



Origine emploi	N=8
Suite à un stage	2
Grâce à des relations personnelles (réseau)	2
Suite à une candidature spontanée	1
Suite à une mission d'intérim ou un CDD	1
En réponse à une annonce hors Pôle emploi (presse, internet...)	1
Non précisée	1

Perception emploi	N=8
Correspond à votre niveau de qualification	3
Est en dessous de votre niveau de qualification	5

¹ On qualifie de « Petite entreprise » une entreprise de moins de 50 salariés ou de « Grande entreprise » une de 500 salariés et plus.



Sexe	Régime	Finalité	Parcours	Activité de l'entreprise	Dépt	Intitulé poste	Type de contrat	Tranche Revenu net mensuel
F	F initiale	Pro	SSS ¹	Recherche agronomique (INRA)	45	Ingénieur d'études	CDD	De 1500 à 2000
H	F initiale	Pro	SSS	Recherche en écologie (IRSETA)	45	Assistant ingénieur en entomologie	CDD	De 1000 à 1500
F	F Initiale	Pro	SSS	Analyses microbiologiques	45	Technicienne microbiologiste	CDD	De 1000 à 1500
F	F Initiale	Pro	ESS ²	Grande distribution	45	Responsable marketing	CDI	-
F	F Initiale	Pro	SSS	Education populaire	45	Contrat d'Engagement de Service Civique (temps partiel, 65%)	Service civique	-
F	F Initiale	Pro	SSS	Comptabilité agricole	45	Conseillère en environnement spécialisée dans le milieu agricole	CDI	De 1500 à 2000
H	F Initiale	Pro	SSS	Syndicat agricole	70	Animatrice syndicale et de communication	CDI	De 1500 à 2000
F	RENF ³	Pro	SSS	Santé	92	Attaché de recherche clinique	CDD	-

Tab 49: Métiers et salaires des diplômés de Master Ecosystèmes terrestres

¹ SSS : Aucune poursuite ou reprise d'études à l'issue du Master

² ESS : Une année immédiate de poursuite d'études

³ RENF : Reprise d'études non financées

Master Techniques bio-industrielles

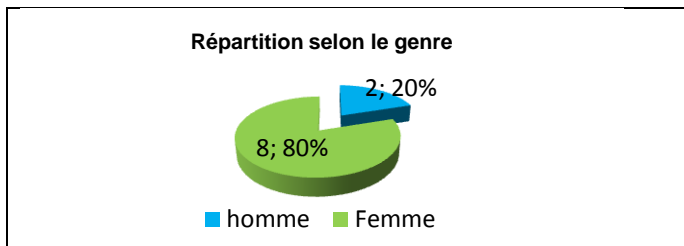
Taux brut de répondants : 45,5% (taux net : 45,5%)

Diplôme d'accès au Master et régime d'inscription

Sur les 10 diplômés ayant répondu à l'enquête, 8 étaient titulaires d'une maîtrise ou du diplôme intermédiaire au master.

L'ensemble des répondants était inscrit en formation initiale.

L'âge moyen est de 28,2 ans, l'étendue allant de 25 à 37 ans.



Situation au 1^{er} décembre 2011

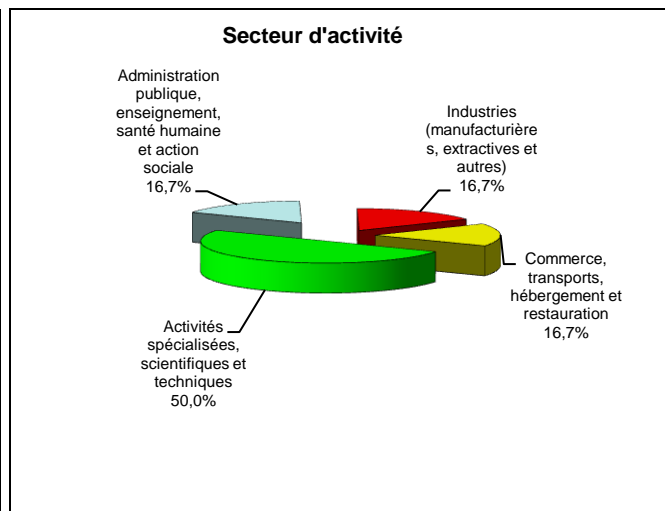
Au 1^{er} décembre 2011, six des diplômés sont en emploi salarié ou indépendant (aucune poursuite ou reprise d'études), deux en poursuite d'études, un sans emploi et recherchant un premier emploi depuis octobre 2009 (aucune poursuite ou reprise d'études) et une sans emploi et n'en recherchant car elle vient d'avoir un enfant et désire s'en occuper. Cette dernière n'a connu aucune poursuite ou reprise d'études.

Les deux diplômés en études sont en troisième année de Doctorat de Biologie et l'un déclare bénéficier d'un contrat spécifique au Doctorat et est doctorant assistant chercheur. Tous deux déclarent occuper un emploi en tant que doctorant en CDD.

En emploi salarié au 1^{er} décembre 2011 – Activité principale

Caractéristiques de l'emploi occupé

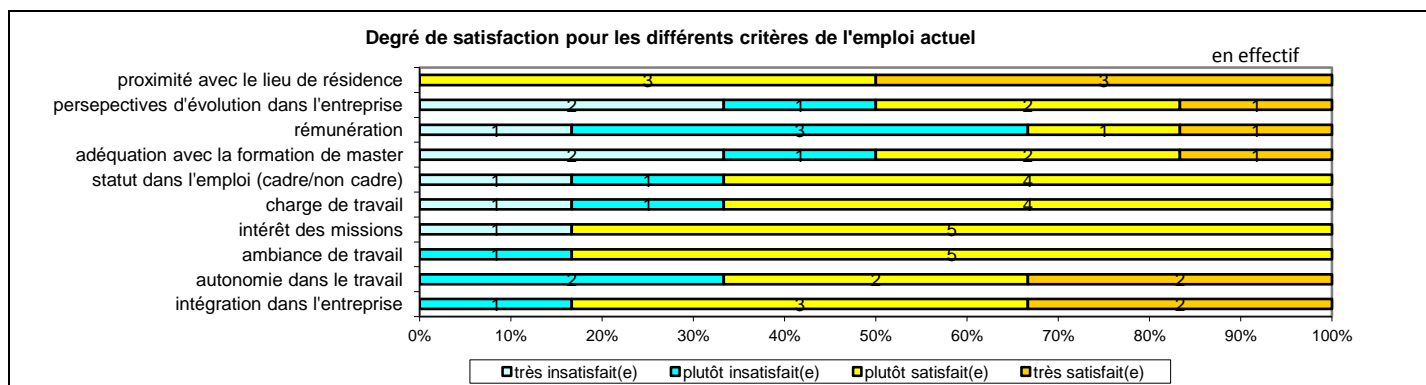
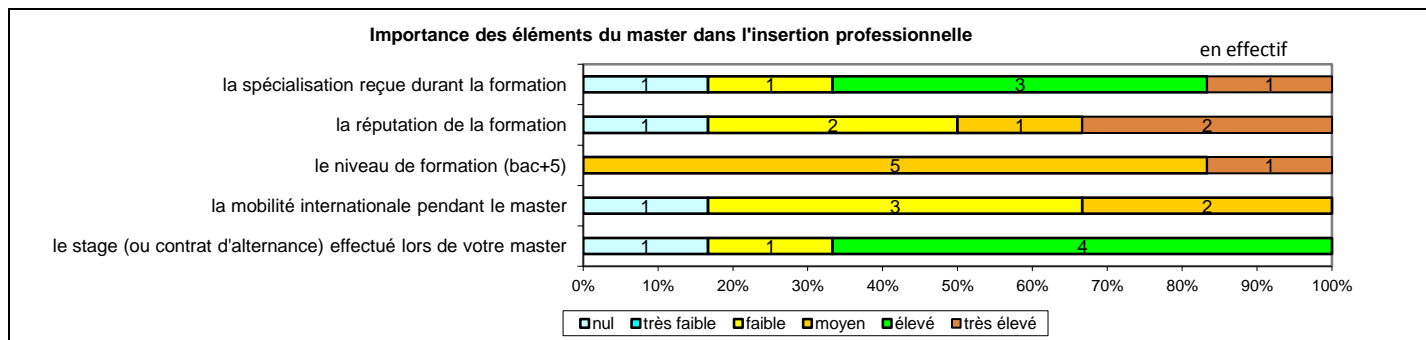
Caractéristiques	Promotion 2009 (N=6)
Durée moyenne de recherche du 1 ^{er} emploi	4 mois
Nombre moyen d'emploi occupé	1,7
Nature de l'entreprise ¹	1 en Petite entreprise, 5 en Grande entreprise
Nombre de diplômés « En emploi stable »	4
Nombre de diplômés « En emploi de type cadre »	1
Nombre de diplômés « En emploi de type intermédiaire »	5
Nature de l'emploi	6 à plein temps
Salaire moyen net mensuel	1510
Salaire médian net mensuel	1300
Situation géographique	4 en région Centre, 1 en Ile de France, 1 en Aquitaine
Attractivité de la région Centre	4 originaires de la région Centre et y travaillant, 2 originaires de la région Centre et travaillant dans une autre région dont 1 en Ile de France



Origine emploi	N=6
Suite à un stage	1
Suite à une candidature spontanée	1
Suite à une mission d'intérim ou un CDD	1
Par Pôle emploi (anciennement ANPE) ou autres organismes	1
En réponse à une annonce hors Pôle emploi (presse, internet...)	1
Suite à un dépôt de CV en ligne	1

Perception emploi	N=6
Correspond à votre niveau de qualification	2
Est en dessous de votre niveau de qualification	4

¹ On qualifie de « Petite entreprise » une entreprise de moins de 50 salariés ou de « Grande entreprise » une de 500 salariés et plus.



Sexe	Régime	Finalité	Parcours	Activité de l'entreprise	Dépt	Intitulé poste	Type de contrat	Tranche Revenu net mensuel
F	F initiale	Pro	SSS ¹	Restauration rapide	45	Second assistant de direction	CDI	De 1000 à 1500
F	F initiale	Pro	SSS	Hôpital	75	Technicienne de laboratoire	CDD	De 1000 à 1500
F	F initiale	Pro	SSS	Laboratoire d'hématologie médico-légal	33	Technicienne de laboratoire en biologie moléculaire	CDI	De 1000 à 1500
F	F initiale	Pro	SSS	Semencier	28	Technicienne	CDD	De 1000 à 1500
H	F initiale	Pro	SSS	Semencier (recherche et développement)	28	Assistant de production	CDI	-
H	F initiale	Pro	SSS	Laboratoire pharmaceutique	45	Ingénieur biochimie	CDI	De 2000 à 2500

Tab 50: Métiers et salaires des diplômés de Master Techniques bio-industrielles

¹ SSS : Aucune poursuite ou reprise d'études à l'issue du Master

Master Chimie des pollutions et des risques environnementaux

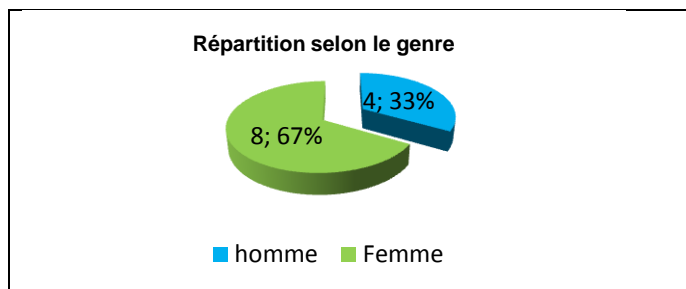
Taux brut de répondants : 80,0% (taux net : 92,3%)

Diplôme d'accès au Master et régime d'inscription

Sur les 12 diplômés ayant répondu à l'enquête, tous sont titulaires d'une Maîtrise ou du diplôme intermédiaire au master.

L'ensemble des répondants était inscrit en formation initiale.

L'âge moyen est de 25,3 ans, l'étendue allant de 25 à 27 ans.



Situation au 1^{er} décembre 2011

Au 1^{er} décembre 2011, sept des diplômés sont en emploi salarié ou indépendant, trois en poursuite d'études et deux sans emploi et en recherchant un. L'un des deux a effectué une année immédiate de poursuite d'études pour un Master Environnement et sécurité industrielle et recherche un nouvel emploi depuis octobre 2011 car il souhaitait un poste en adéquation avec ses projets, ses études. Le deuxième recherche également un nouvel emploi depuis décembre 2011 suite à une fin de contrat (aucune poursuite ou reprise d'études).

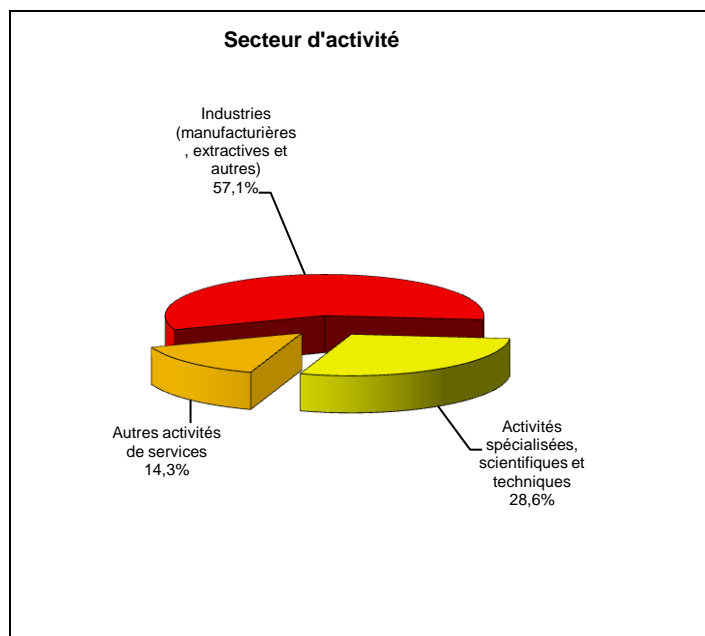
Parmi les diplômés en poursuite d'études, deux sont en Doctorat et ont un contrat spécifique au doctorat, l'un est 3^{ème} année de Doctorat Chimie analytique et environnement et l'autre, en 2^{ème} année Doctorat Chimie. Le troisième déclare faire un Mastère spécialisé Qualité, Sécurité, Environnement et occupe un poste de stagiaire Chargé environnement, ses études constituant son activité principale.

Un des diplômés en emploi a effectué une année de reprise d'études en 2010 pour un Master Qualité, sécurité, Environnement en contrat de professionnalisation, il travaille en tant qu'ingénieur sécurité en CDI.

En emploi salarié au 1^{er} décembre 2011 – Activité principale

Caractéristiques de l'emploi occupé

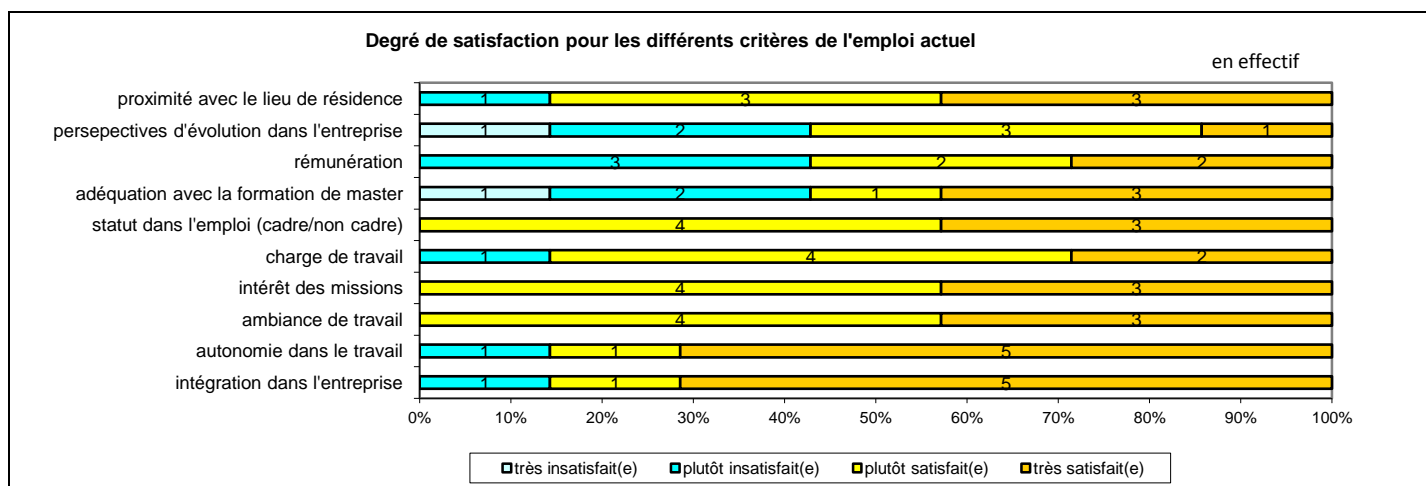
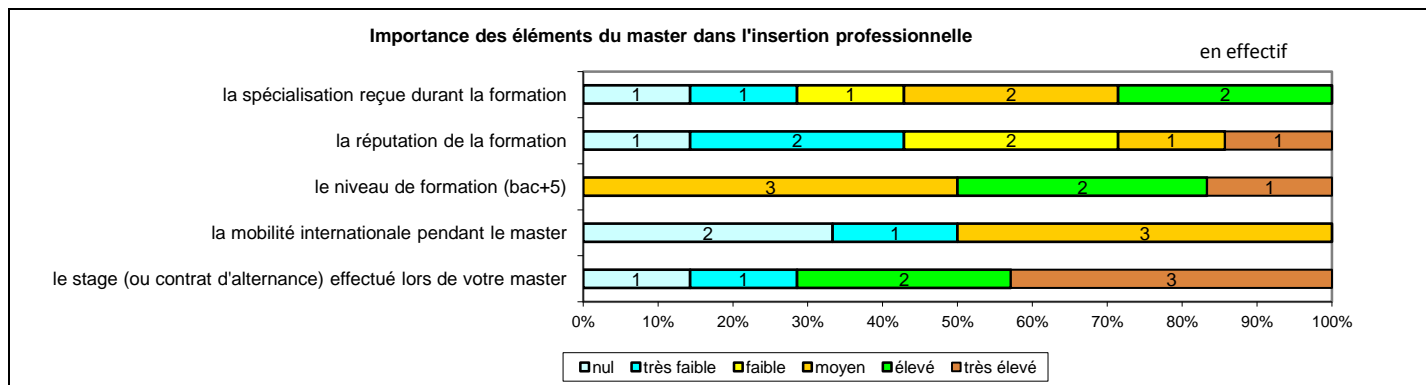
Caractéristiques	Promotion 2009 (N=7)
Durée moyenne de recherche du 1 ^{er} emploi	4,8 mois
Nombre moyen d'emploi occupé	1,9
Nature de l'entreprise ¹	1 en Moyenne entreprise 6 en Grande entreprise
Nombre de diplômés « En emploi stable »	5
Nombre de diplômés « En emploi de type cadre »	6
Nombre de diplômés « En emploi de type intermédiaire »	1
Nature de l'emploi	7 à plein temps
Salaire moyen net mensuel	1972
Salaire médian net mensuel	2000
Situation géographique	2 en Région Centre, 2 en Ile de France, 1 en Lorraine, 1 en Nord Pas de Calais, 1 en Picardie
Attractivité de la région Centre	1 originaire de la région Centre et y travaillant, 2 originaires de la région Centre et travaillant dans une autre région dont 1 en Ile de France, 1 originaire d'une autre région et travaillant en région Centre



Origine emploi	N=7
Grâce à des relations personnelles (réseau)	2
Par Pôle emploi (anciennement ANPE) ou autres organismes	2
Suite à un stage	1
Suite à une candidature spontanée	1
Suite à une mission d'intérim ou un CDD	1

Perception emploi	N=7
Correspond à votre niveau de qualification	5
Est en dessous de votre niveau de qualification	1
Est au-dessus de votre niveau de qualification	1

¹ On qualifie de « Petite entreprise » une entreprise de moins de 50 salariés ou de « Grande entreprise » une de 500 salariés et plus.



Sexe	Régime	Finalité	Parcours	Activité de l'entreprise	Dépt	Intitulé poste	Type de contrat	Tranche Revenu net mensuel
F	F Initiale	Pro	SSS ¹	Recherche - développement scientifique (chimiste)	45	Ingénieur d'études	CDD	De 1500 à 2000
F	F Initiale	Pro	SSS	Géotechnique-Environnement	45	Ingénieur environnement	CDI	De 2000 à 2500
F	F Initiale	Pro	SES	Production d'électricité	57	Ingénieur sécurité (site nucléaire)	CDI	De 2000 à 2500
F	F Initiale	Pro	SSS	Traitement et valorisation des déchets	80	Animatrice QHSE	CDI	-
H	F Initiale	Pro	SSS	Nucléaire	59	Ingénieur méthode	CDI	De 1500 à 2000
H	F Initiale	Pro	SSS	Assainissement (eau)	77	Responsable assainissement	CDI	De 2000 à 2500
F	F Initiale	Pro	SSS	Agence de travail temporaire	78	Ingénieur prévention des risques chimiques	Intérimaire	De 2000 à 2500

Tab 51: Métiers et salaires des diplômés de Master Chimie des pollutions et des risques environnementaux

¹ SSS : Aucune poursuite ou reprise d'études

Master Combustion, pollution et risques environnementaux

Taux brut de répondants : 100% (taux net : 100,0%)

Deux diplômés pour ce Master, ils ont répondu à l'enquête, titulaires d'une Maîtrise ou du diplôme intermédiaire au master, ils étaient inscrits en formation initiale. Agés de 25 et 27 ans et originaires de la région Centre, ils sont au 1^{er} décembre 2011, en 3^{ème} année de Doctorat¹ et bénéficient d'un contrat spécifique au doctorat. Ils déclarent tous deux occuper un emploi en tant que doctorant en Ile-de-France.

¹ Doctorat Cinétique pour l'un, l'autre n'a donné aucune précision

Master Conception, synthèse et analyse de molécules d'intérêt biologique

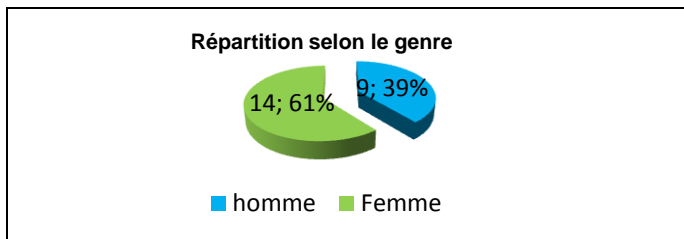
Taux brut de répondants : 79,3% (taux net : 85,2%)

Diplôme d'accès au Master et régime d'inscription

Sur les 23 diplômés ayant répondu à l'enquête, 18 sont titulaires d'une Maîtrise ou du diplôme intermédiaire au master.

Vingt-deux des répondants étaient inscrits en formation initiale et un en formation continue.

L'âge moyen est de 25,7 ans, l'étendue allant de 24 à 30 ans.



Situation au 1^{er} décembre 2011

Au 1^{er} décembre 2011, quatorze des diplômés sont en emploi salarié ou indépendant, huit en poursuite d'études et un sans emploi et en recherchant un. Ce dernier déclare deux années de reprise d'études, en 2010 il a fait un Master Management puis suivi une formation sans aucune précision et, au 1^{er} décembre 2011, il recherche un nouvel emploi avec pour raison la fin de ses études.

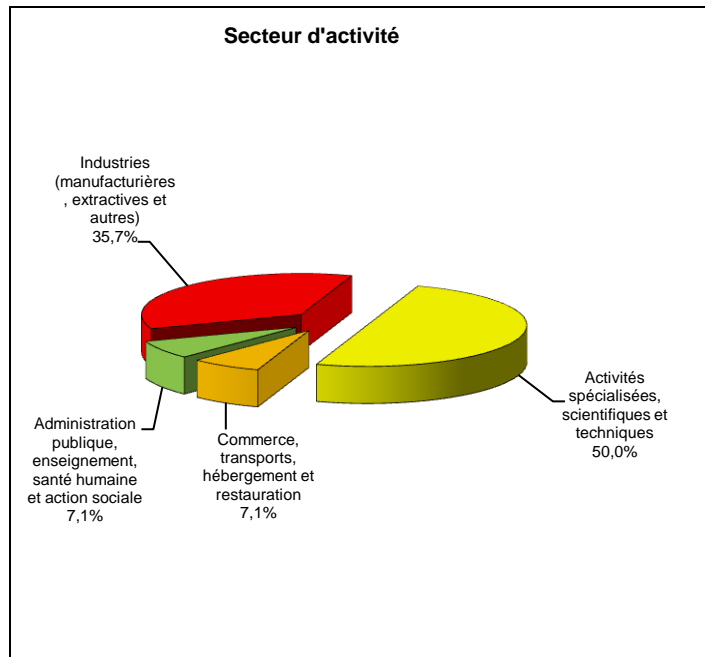
L'ensemble des diplômés en poursuite d'études sont inscrits en Doctorat pour l'essentiel de Chimie ou Chimie organique, sept sont en 3^{ème} année et un en 2^{ème} année. Pour deux d'entre eux le Master obtenu est à finalité recherche. Ce dernier a un contrat doctoral et exerce parallèlement un emploi d'enseignant, ses études constituant son activité principale. Parmi les 3^{ème} années de Doctorat, cinq déclarent avoir un contrat spécifique au doctorat dont un précisant un contrat CIFRE. Deux font leur doctorat à l'étranger.

Trois des diplômés en emploi ont poursuivi des études immédiatement après le Master, dont deux une année l'un a fait une formation en contrat de professionnalisation pour le métier qu'il occupe comme ingénieur d'étude et développement en CDI et l'autre, un DHET Génie des procédés et travaille en tant qu'ingénieur de recherche en CDD. Le troisième a fait une préparation CAPES puis un M2 Enseignement et au 1^{er} décembre 2011 parallèlement à son emploi d'enseignant contractuel, suit de nouveau une préparation au concours.

En emploi salarié au 1^{er} décembre 2011 – Activité principale

Caractéristiques de l'emploi occupé

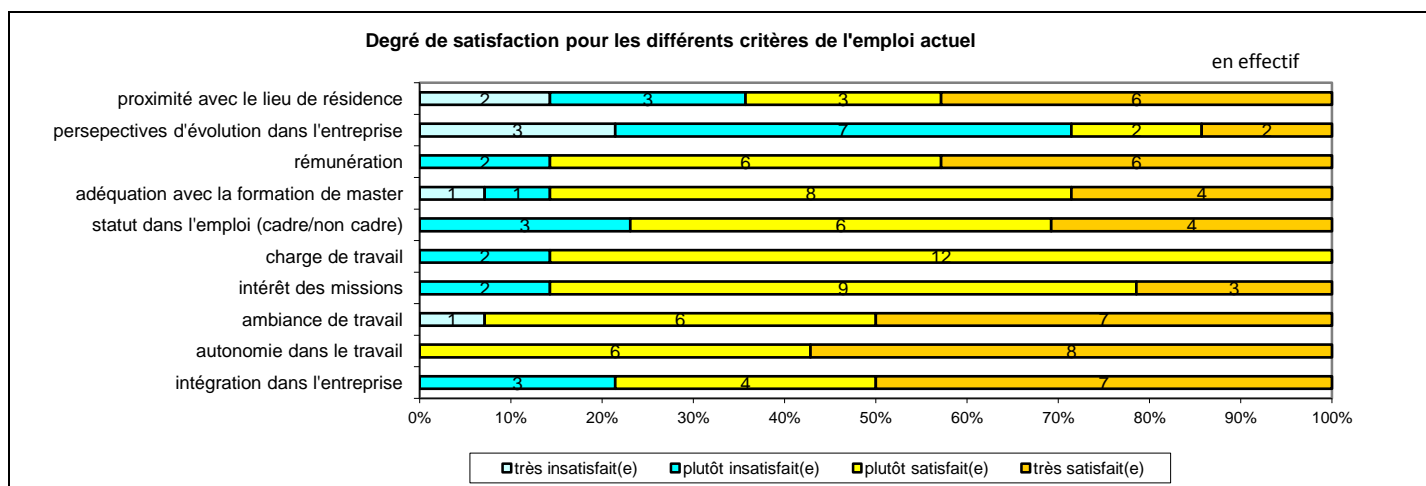
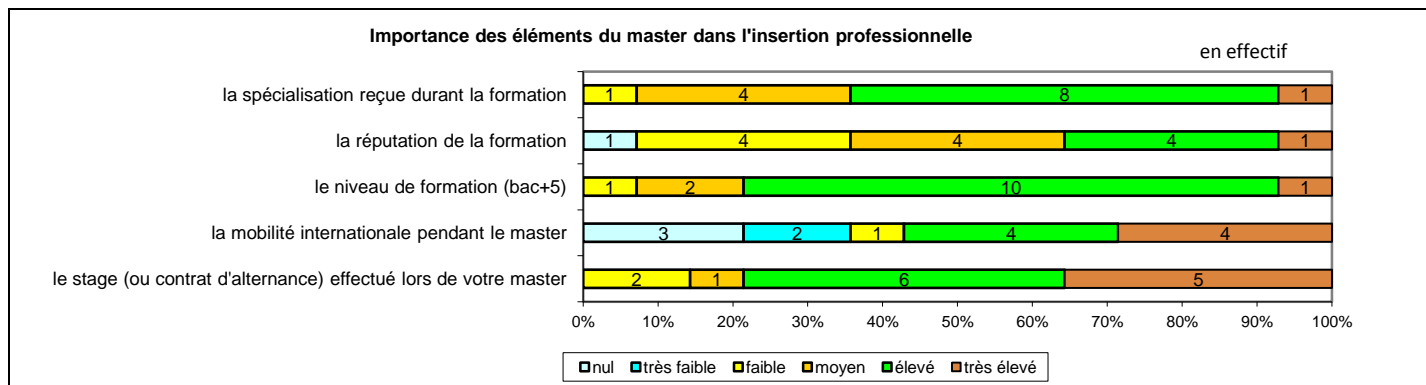
Caractéristiques	Promotion 2009 (N=14)
Durée moyenne de recherche du 1 ^{er} emploi	4,9 mois
Nombre moyen d'emploi occupé	1,5
Nature de l'entreprise ¹	1 en Petite entreprise, 4 en Moyenne entreprise 9 en Grande entreprise
Nombre de diplômés « En emploi stable »	9
Nombre de diplômés « En emploi de type cadre »	11
Nombre de diplômés « En emploi de type intermédiaire »	3
Nature de l'emploi	14 à plein temps
Salaire moyen net mensuel	2771
Salaire médian net mensuel	2400
Situation géographique	2 en Région Centre, 2 en Ile de France, 1 en Alsace, 2 en Aquitaine, 1 en Languedoc Roussillon, 1 en Rhône Alpes, 5 en Suisse
Attractivité de la région Centre	2 originaires de la région Centre et travaillant dans une autre région dont 1 en Ile de France, 1 originaire de la région Centre et travaillant à l'étranger, 2 originaires d'une autre région et travaillant en région Centre



Origine emploi	N=14
Grâce à des relations personnelles (réseau)	5
En réponse à une annonce hors Pôle emploi (presse, internet...)	2
Suite à un stage	2
Par Pôle emploi (anciennement ANPE) ou autres organismes	1
Suite à un dépôt de CV en ligne	1
Suite à une candidature spontanée	1
Suite à une mission d'intérim ou un CDD	1
Non renseignée	1

Perception emploi	N=14
Correspond à votre niveau de qualification	12
Est en dessous de votre niveau de qualification	2

¹ On qualifie de « Petite entreprise » une entreprise de moins de 50 salariés ou de « Grande entreprise » une de 500 salariés et plus.



Sexe	Régime	Finalité	Parcours	Activité de l'entreprise	Dépt	Intitulé poste	Type de contrat	Tranche Revenu net mensuel
H	F Initiale	Pro	SSS ¹	Recherche de nouveaux pesticides	99	Research chemist	CDD	De 3500 à 4000
F	F Initiale	Pro	SSS	Produits de construction	99	Junior Scientist	CDI	De 4500 à 5000
F	F Initiale	Pro	ESS ²	Consulting, Intégration de systèmes et d'outsourcing applicatif	69	Ingénieur d'étude et développement	CDI	De 2000 à 2500
H	F Initiale	Pro	SSS	Fournisseur en matériel pour laboratoires	33	Ingénieur SAV	CDI	De 2000 à 2500
F	F Initiale	Pro	SSS	Services analyse	45	Ingénieur chimie analytique	Intérimaire	De 2000 à 2500
H	F Initiale	Pro	SSS	Laboratoire d'oenologie	11	Ingénieur analyses fines	CDI	De 1500 à 2000
F	F Initiale	Pro	SSS	Contrôle antidopage	91	Responsable technique LC-MS	CDI	De 2000 à 2500
H	F Initiale	Pro	SSS	Agrochimie	99	Scientific associate (temporary)	CDD	De 3500 à 4000
F	F Initiale	Pro	ESS	Pétrochimie	64	Ingénieur de recherche	CDD	De 2500 à 3000
F	F Initiale	Pro	SSS	Société d'ingénierie (prestation de service)	92	Ingénieur chimiste	CDI	De 2000 à 2500
F	F Initiale	Pro	SSS	Agrosystem	99	research associate	CDI	De 3500 à 4000
F	F Initiale	Pro	EEE ³	Education Nationale	45	Enseignante contractuelle	CDD	-
F	F Initiale	Pro	SSS	Industrie pharmaceutique	99	Technicienne chimiste	CDI	De 3000 à 3500
F	F Continue	Pro	SSS	Environnement, analyse de l'eau	67	Technicienne de laboratoire	CDI	-

Tab 52: Métiers et salaires des diplômés de Master Conception, synthèse et analyse de molécules d'intérêt biologique

¹ SSS : Aucune poursuite ou reprise d'études

² ESS : Une année immédiate de poursuite d'études

³ EEE : Trois années immédiates de poursuite d'études

Master Qualité et contrôle des matériaux

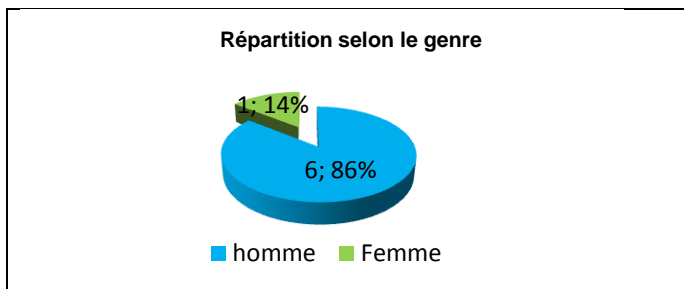
Taux brut de répondants : 100% (taux net : 100%)

Diplôme d'accès au Master et régime d'inscription

Sur les 7 diplômés ayant répondu à l'enquête, tous sont titulaires d'une Maîtrise ou du diplôme intermédiaire au master.

L'ensemble des répondants était inscrit en formation initiale.

L'âge moyen est de 25,3 ans, l'étendue allant de 24 à 26 ans.



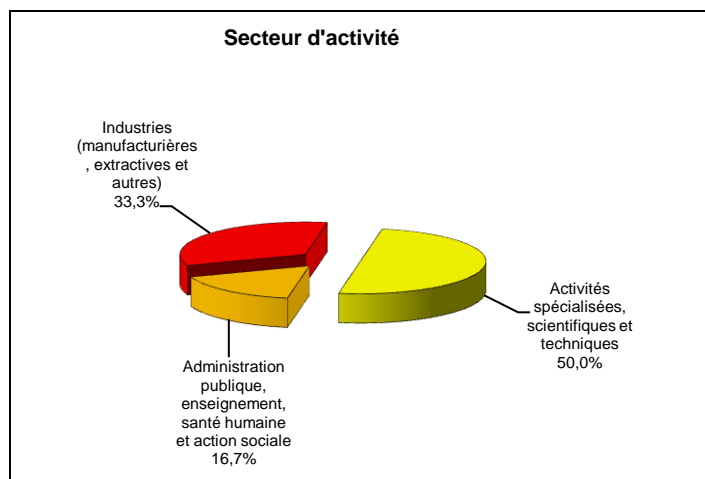
Situation au 1^{er} décembre 2011

Au 1^{er} décembre 2011, six des diplômés sont en emploi salarié ou indépendant¹ (aucune poursuite ou reprise d'études à l'issue du Master) et un est en reprise d'études pour un Master Management de la qualité et des projets en contrat d'apprentissage (une année de reprise d'études, M2).

En emploi salarié au 1^{er} décembre 2011 – Activité principale

Caractéristiques de l'emploi occupé

Caractéristiques	Promotion 2009 (N=6)
Durée moyenne de recherche du 1 ^{er} emploi	7,5 mois
Nombre moyen d'emploi occupé	1,5
Nature de l'entreprise ²	6 en Grande entreprise
Nombre de diplômés « En emploi stable »	4
Nombre de diplômés « En emploi de type cadre »	5
Nombre de diplômés « En emploi de type intermédiaire »	1
Nature de l'emploi	6 à plein temps
Salaire moyen net mensuel	1813
Salaire médian net mensuel	1790
Situation géographique	3 en Ile de France, 1 en Aquitaine, 2 en Rhône Alpes
Attractivité de la région Centre	-

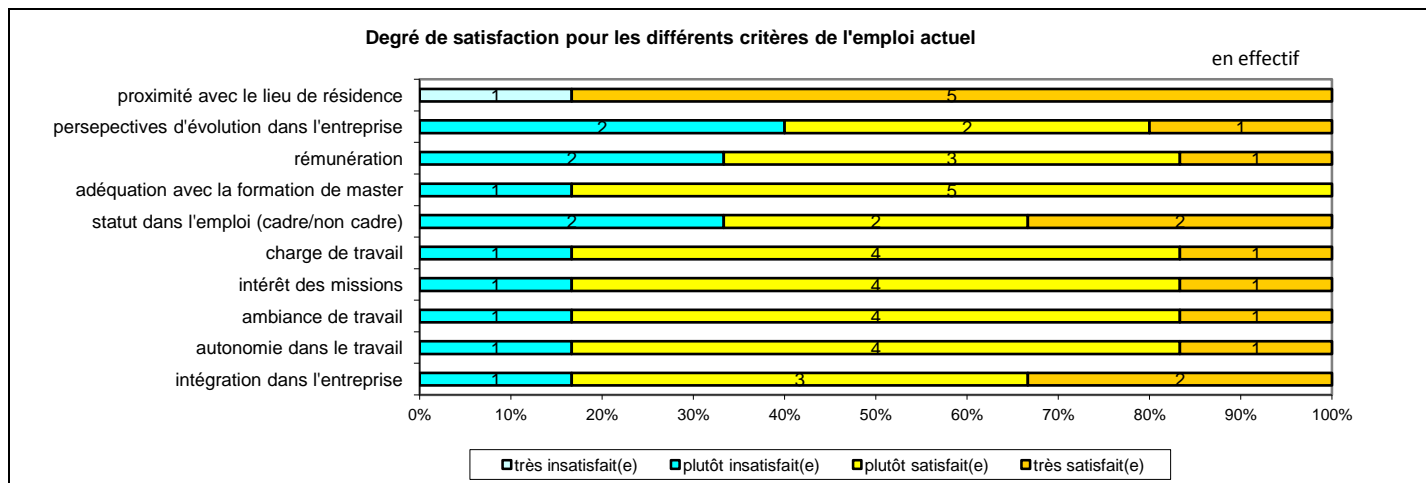
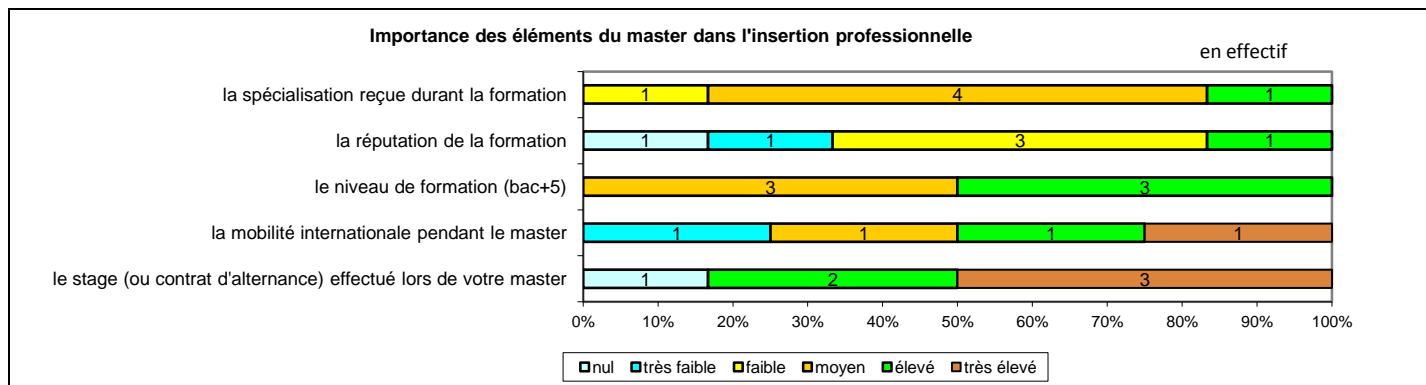


Origine emploi	N=6
Grâce à des relations personnelles (réseau)	4
En réponse à une annonce hors Pôle emploi (presse, internet...)	1
Suite à un dépôt de CV en ligne	1

Perception emploi	N=6
Correspond à votre niveau de qualification	6

¹ Deux diplômés ont déclaré aucune poursuite ou reprise d'études et en emploi au 1^{er} décembre 2011 mais au niveau de la profession, ils indiquent thèse, doctorant. Nous avons préféré les considérer en emploi et les avons qualifiés de chercheurs.

² On qualifie de « Petite entreprise » une entreprise de moins de 50 salariés ou de « Grande entreprise » une de 500 salariés et plus.



Sexe	Régime	Finalité	Parcours	Activité de l'entreprise	Dépt	Intitulé poste	Type de contrat	Tranche Revenu net mensuel
H	F Initiale	Pro	SSS ¹	Recherche scientifique (CNRS)	38	Chercheur	CDD	De 1000 à 1500
H	F Initiale	Pro	SSS	Sidérurgie	42	Ingénieur Procédés Acierie	CDI	De 2000 à 2500
H	F Initiale	Pro	SSS	Ingénierie, études techniques	78	Ingénieur matériaux prestation	CDI	De 2000 à 2500
H	F Initiale	Pro	SSS	Réalisation des parties d'avion en composite	91	Responsable de projet	CDD	De 1500 à 2000
H	F Initiale	Pro	SSS	Enseignement supérieur	94	Chercheur	Fonctionnaire	De 1500 à 2000
F	F Initiale	Pro	SSS	Service d'ingénierie Aéronautique	33	Ingénieur matériaux	CDI	De 1500 à 2000

Tab 53: Métiers et salaires des diplômés de Master Qualité et contrôle des matériaux

¹ SSS : Aucune poursuite ou reprise d'études

Master Compétence complémentaire en informatique

Taux brut de répondants : 100% (taux net : 100%)

Un seul diplômé pour ce Master à finalité professionnelle, titulaire d'un autre Master, il était inscrit en formation initiale. Agé de 30 ans et originaire de la région Centre, il est au 1^{er} décembre 2011, en emploi en tant qu'ingénieur d'études et développement en CDI pour une société de services en ingénierie informatique en Ile-de-France avec un revenu non précisé. Il a déclaré avoir effectué une année immédiate de poursuite d'études pour une formation sur le commerce électronique.

Master Géosystèmes continentaux et géomatique

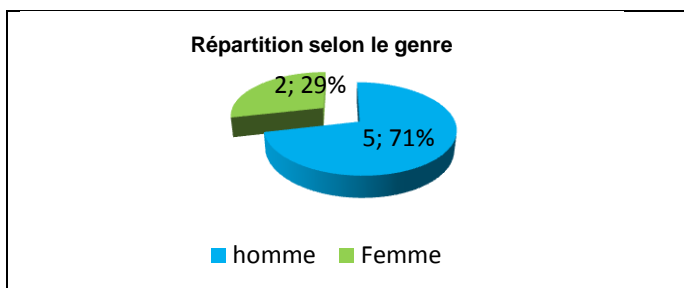
Taux brut de répondants : 63,6% (taux net : 87,5%)

Diplôme d'accès au Master et régime d'inscription

Sur les 7 diplômés ayant répondu à l'enquête, 4 sont titulaires d'une Maîtrise ou du diplôme intermédiaire au master, 2 sont titulaires d'un autre Master et 1 a obtenu un diplôme d'ingénieur la même année.

Tous les répondants étaient inscrits en formation initiale.

L'âge moyen est de 26,4 ans, l'étendue allant de 25 à 29 ans.



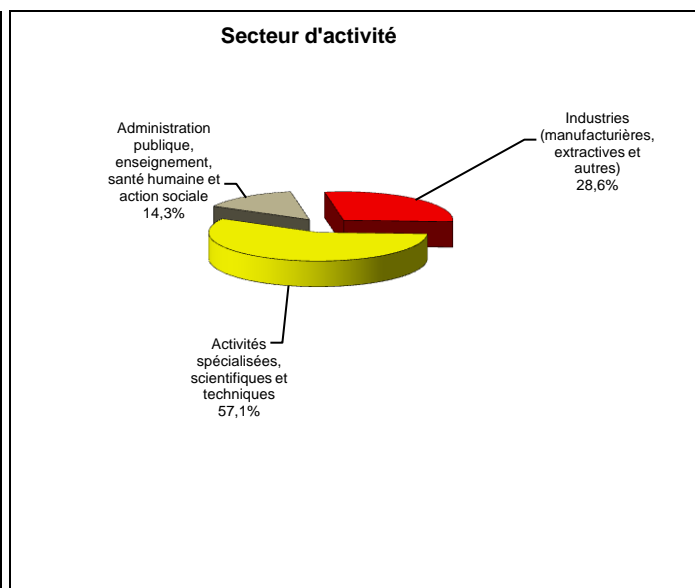
Situation au 1^{er} décembre 2011

Au 1^{er} décembre 2011, l'ensemble des diplômés est en emploi salarié ou indépendant (aucune poursuite ou reprise d'études à l'issue du Master).

En emploi salarié au 1^{er} décembre 2011 – Activité principale

Caractéristiques de l'emploi occupé

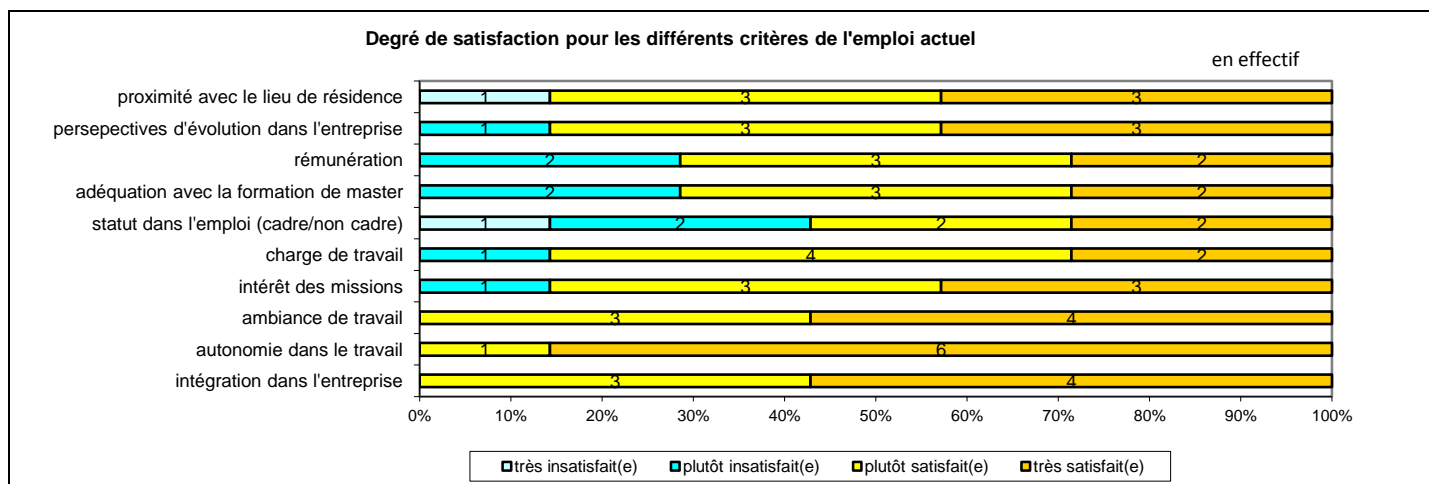
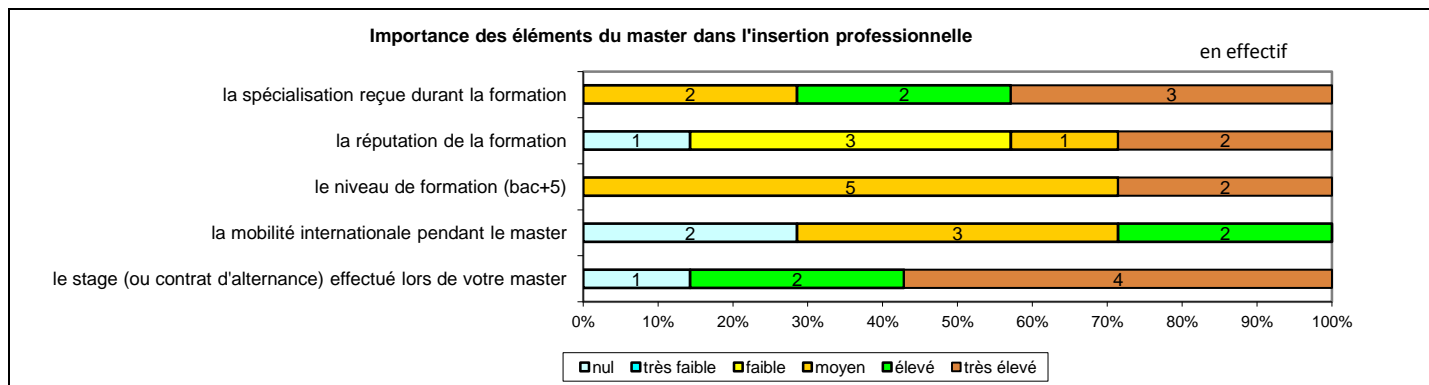
Caractéristiques	Promotion 2009 (N=7)
Durée moyenne de recherche du 1 ^{er} emploi	5,4 mois
Nombre moyen d'emploi occupé	4,9
Nature de l'entreprise ¹	1 en Petite entreprise 1 en Moyenne entreprise 5 en Grande entreprise
Nombre de diplômés « En emploi stable »	5
Nombre de diplômés « En emploi de type cadre »	5
Nombre de diplômés « En emploi de type intermédiaire »	2
Nature de l'emploi	7 à plein temps
Salaire moyen net mensuel	1947
Salaire médian net mensuel	1800
Situation géographique	2 en Région Centre, 2 en Ile de France, 1 en Alsace, 1 en Aquitaine, 1 en Pays de la Loire
Attractivité de la région Centre	1 originaire de la région Centre et y travaillant, 4 originaires de la région Centre et travaillant dans une autre région dont 2 en Ile de France, 1 originaire d'une autre région et travaillant en région Centre



Origine emploi	N=7
Grâce à des relations personnelles (réseau)	3
Suite à un stage	2
Suite à une mission d'intérim ou un CDD	1
Suite à un dépôt de CV en ligne	1

Perception emploi	N=7
Correspond à votre niveau de qualification	5
Est en dessous de votre niveau de qualification	2

¹ On qualifie de « Petite entreprise » une entreprise de moins de 50 salariés ou de « Grande entreprise » une de 500 salariés et plus.



Sexe	Régime	Finalité	Parcours	Activité de l'entreprise	Dépt	Intitulé poste	Type de contrat	Tranche Revenu net mensuel
H	F Initiale	Pro	SSS ¹	Recherche géologique et minière (BRGM)	45	Ingénieur environnement	CDD	De 1500 à 2000
H	F Initiale	Pro	SSS	Nucléaire	92	Géologue	CDD	De 2000 à 2500
H	F Initiale	Recherche	SSS	Gestion des réseaux d'eau et assainissement	33	Chargé d'affaires	CDI	De 1500 à 2000
F	F Initiale	Pro	SSS	Prestation de service	92	Cartographe	CDI	De 2000 à 2500
H	F Initiale	Pro	SSS	Bureau d'études en géologie	36	Géomaticien cartologue	CDI	DE 1500 à 2000
F	F Initiale	Pro	SSS	Conseil général	67	Assistante d'étude cartographie et SIG	Fonctionnaire	-
H	F Initiale	Pro	SSS	Développement de projet de parcs éoliens	44	Chef de projet de développement de projet de parcs éoliens	CDI	De 1500 à 2000

Tab 54: Métiers et salaires des diplômés de Master Géosystèmes continentaux et géomatique

¹ SSS : Aucune poursuite ou reprise d'études

Master Ressources minérales et transferts lithosphériques

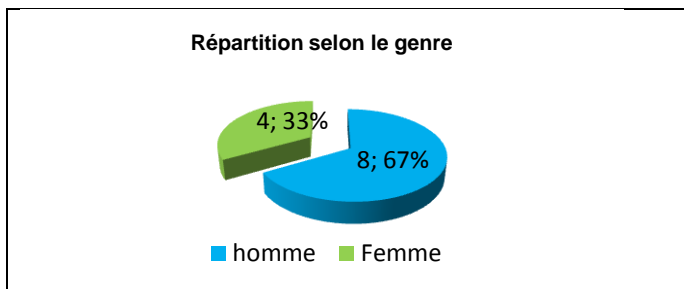
Taux brut de répondants : 75,0% (taux net : 80,0%)

Diplôme d'accès au Master et régime d'inscription

Sur les 12 diplômés ayant répondu à l'enquête, 11 sont titulaires d'une Maîtrise ou du diplôme intermédiaire au master.

Onze des répondants étaient inscrits en formation initiale et un en formation continue.

L'âge moyen est de 26,6 ans, l'étendue allant de 25 à 35 ans.



Situation au 1^{er} décembre 2011

Au 1^{er} décembre 2011, neuf des diplômés sont en emploi salarié ou indépendant, deux sont en poursuite d'études et un est sans emploi et recherche un premier emploi depuis novembre 2009 (master obtenu à finalité recherche, aucune poursuite ou reprise d'études).

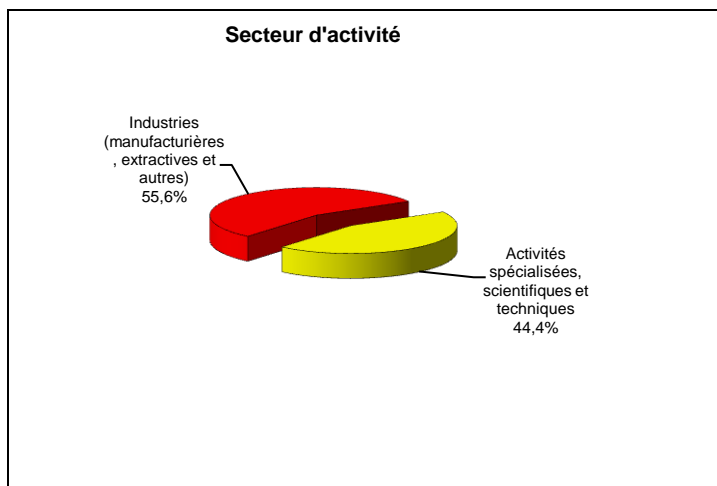
Les deux diplômés en études sont en 3^{ème} année de Doctorat Sciences de la terre (master obtenu à finalité recherche) et Géosciences et bénéficient d'un contrat spécifique au doctorat. L'un déclare avoir une activité complémentaire d'enseignement et l'autre est doctorant assistant chercheur.

Deux des diplômés en emploi au 1^{er} décembre 2011 ont poursuivi ou repris des études. L'un déclare une année immédiate avec un contrat spécifique au doctorat pour l'étude des minéralisations enrichies en fer et en or en Afrique et occupe un poste de cadre en CDD. Le deuxième a repris ses études en 2010 pour un Master de spécialisation Gestion durable des ressources minérales et travaille en tant que géologue en CDD.

En emploi salarié au 1^{er} décembre 2011 – Activité principale

Caractéristiques de l'emploi occupé

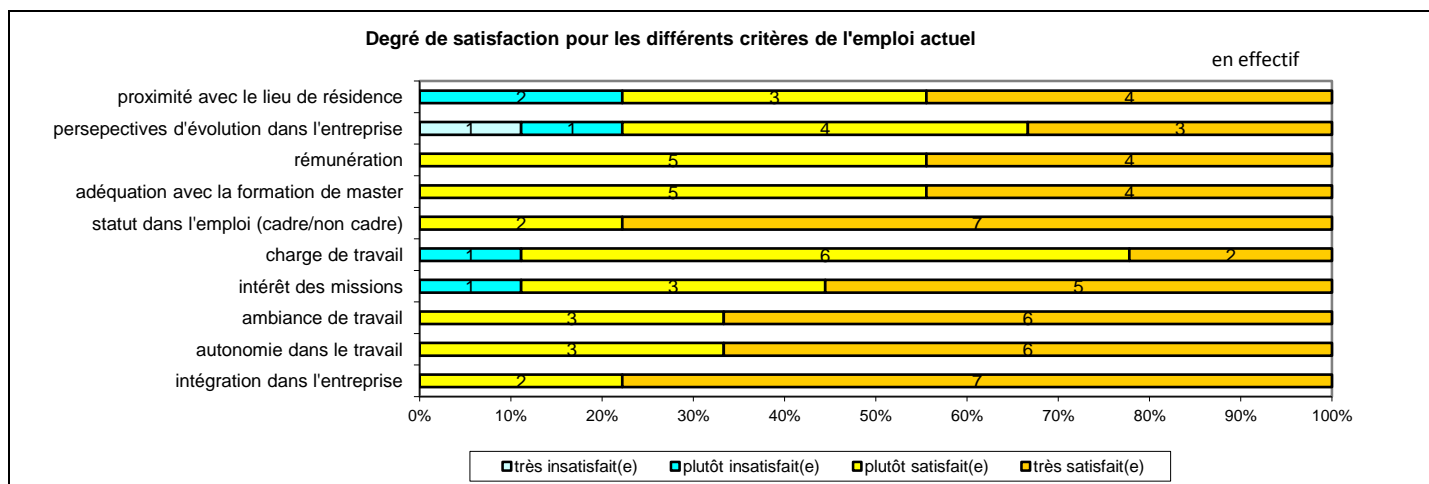
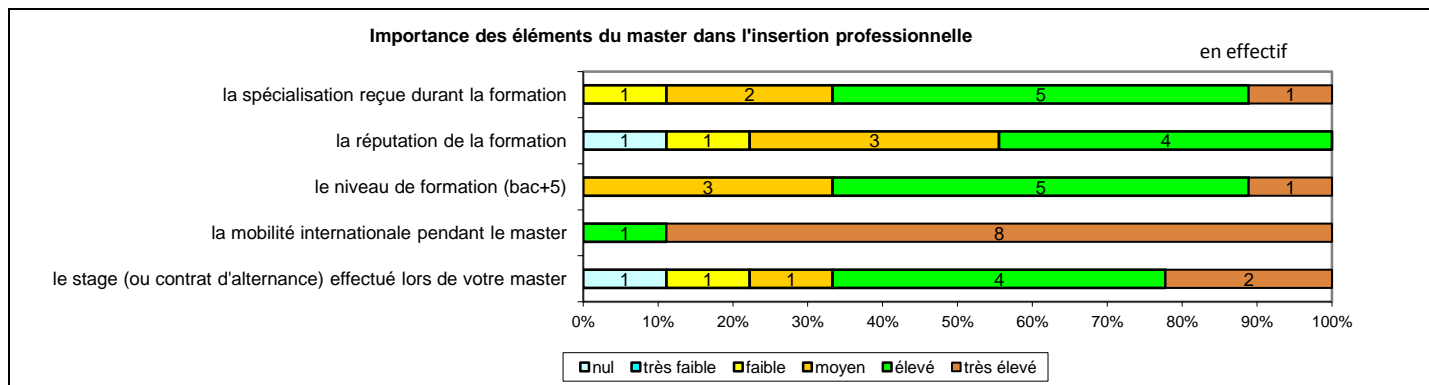
Caractéristiques	Promotion 2009 (N=9)
Durée moyenne de recherche du 1 ^{er} emploi	8,1 mois
Nombre moyen d'emploi occupé	1,6
Nature de l'entreprise ¹	3 en Petite entreprise 3 en Moyenne entreprise 3 en Grande entreprise
Nombre de diplômés « En emploi stable »	6
Nombre de diplômés « En emploi de type cadre »	9
Nature de l'emploi	9 à plein temps
Salaire moyen net mensuel	4119
Salaire médian net mensuel	2500
Situation géographique	1 en Ile de France, 3 en TOM, 4 au Canada, 1 au Mali
Attractivité de la région Centre	1 originaire de la région Centre et travaillant en Ile de France, 1 originaire de la région Centre et travaillant à l'étranger



Origine emploi	N=9
Grâce à des relations personnelles (réseau)	5
Suite à une candidature spontanée	2
Suite à un stage	1
Suite à une mission d'intérim ou un CDD	1

Perception emploi	N=9
Correspond à votre niveau de qualification	9

¹ On qualifie de « Petite entreprise » une entreprise de moins de 50 salariés ou de « Grande entreprise » une de 500 salariés et plus.



Sexe	Régime	Finalité	Parcours	Activité de l'entreprise	Dépt	Intitulé poste	Type de contrat	Tranche Revenu net mensuel
H	F Initiale	Pro	SSS ¹	Producteur d'Or (entreprise minière)	99	Géologue stagiaire d'exploration	CDI	De 3500 à 4000
H	F Initiale	Pro	ESS ²	exploration de gisement de pétrole	92	Cadre	CDD	De 1500 à 2000
H	F Continue	Pro	SSS	Mines (or)	99	Exploration manager	CDI	Plus de 10000
F	F Initiale	Recherche	SES ³	Génie civil	99	Géologue	CDD	De 2000 à 2500
F	F Initiale	Recherche	SSS	Bureau de Génie conseil	99	Géologue	CDI	-
F	F Initiale	Recherche	SSS	Exploration minérale	99	Géologue de projet d'exploration	CDI	De 5500 à 6000
H	F Initiale	Recherche	SSS	Bureau d'étude dans le secteur minier	98	Ingénieur géologue	CDI	De 2500 à 3000
H	F Initiale	Recherche	SSS	Bureau d'étude en géologie et environnement	98	Ingénieur géologue	CDD	De 2000 à 2500
F	F Initiale	Recherche	SSS	Exploitation minière	98	Ingénieur Géologue et Chef de mine	CDI	-

Tab 55: Métiers et salaires des diplômés de Master Ressources minérales et transferts lithosphériques

¹ SSS : Aucune poursuite ou reprise d'études

² ESS : Une année immédiate de poursuite d'études

³ SES : Une année de reprise d'études

Master Compétences complémentaires en informatique

Taux brut de répondants : 33,3% (taux net : 100%)

Trois diplômés pour ce Master, un seul a répondu à l'enquête, titulaire d'un autre master, il était inscrit en formation initiale. Agé de 33 ans et originaire de la région Centre, il est au 1^{er} décembre 2011, en emploi en tant que développeur en informatique-analyste programmeur en CDI pour une société de services, conseils en logistique en région Centre avec un revenu compris entre 1500 et 2000 euros. Il a déclaré n'avoir effectué aucune poursuite ou reprise d'études à l'issue de ce master.

Master Informatique : répartition et aide à la décision

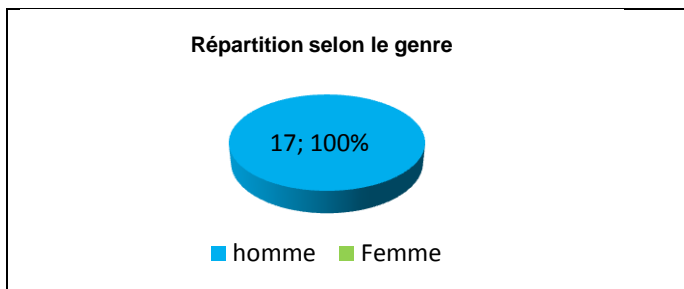
Taux brut de répondants : 70,8% (taux net : 85,0%)

Diplôme d'accès au Master et régime d'inscription

Sur les 17 diplômés ayant répondu à l'enquête, 15 sont titulaires d'une Maîtrise ou du diplôme intermédiaire au master et un est titulaire d'un autre Master.

Seize des répondants étaient inscrits en formation initiale et un en reprise d'études non financées.

L'âge moyen est de 27,1 ans, l'étendue allant de 24 à 30 ans.



Situation au 1^{er} décembre 2011

Au 1^{er} décembre 2011, quinze diplômés sont en emploi salarié ou indépendant, un est en poursuite d'études et un est sans emploi et recherche un premier en emploi depuis juin 2009. Ce dernier a déclaré deux années immédiates de poursuite d'études pour une Licence en psychologie.

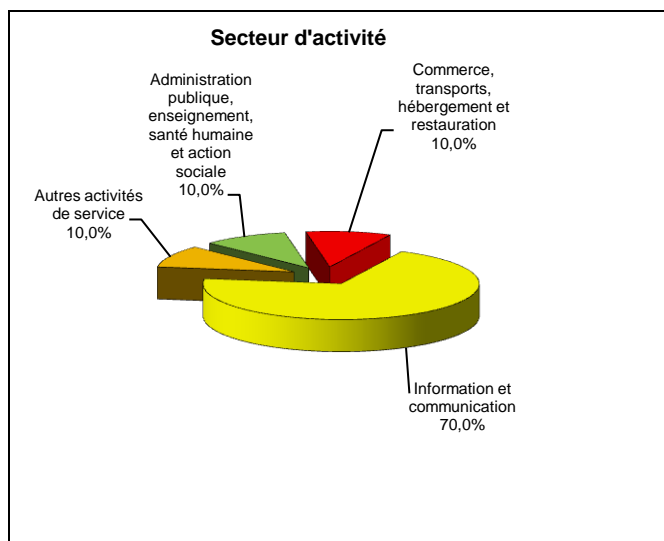
Le diplômé en études au 1^{er} décembre 2011 est en 3^{ème} année de Doctorat en informatique (trois années immédiates de poursuite d'études) et bénéficie d'un contrat doctoral. Il occupe un poste d'ATER.

Un diplômé en emploi au 1^{er} décembre 2011 a déclaré avoir suivi une année immédiate de poursuite d'études pour un autre Master, il occupe un poste de développeur JAVA en CDI.

En emploi salarié au 1^{er} décembre 2011 – Activité principale

Caractéristiques de l'emploi occupé

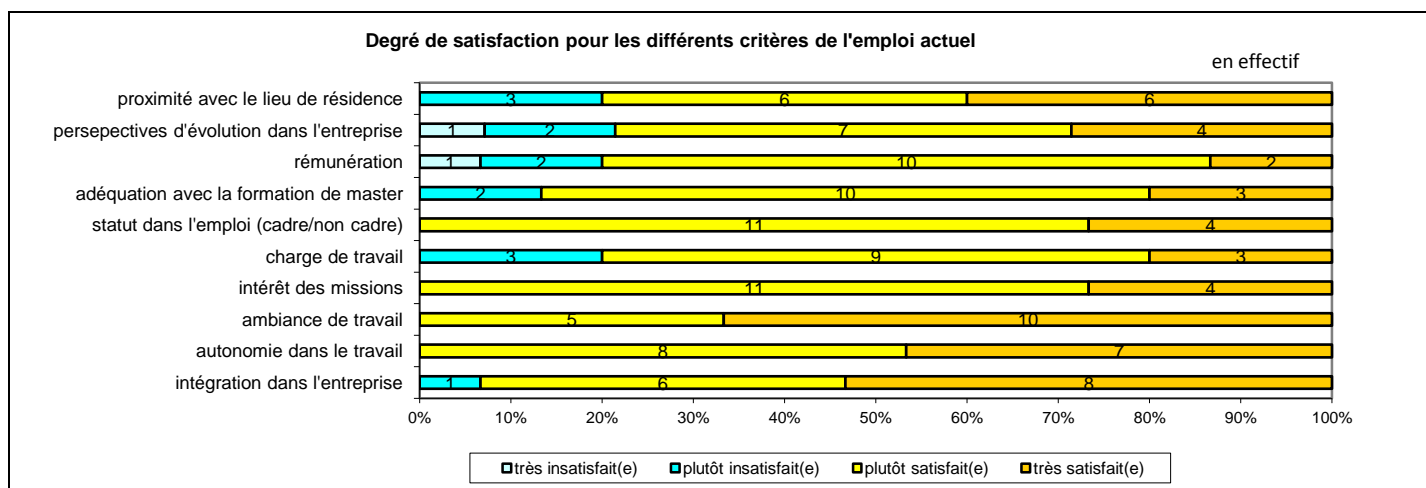
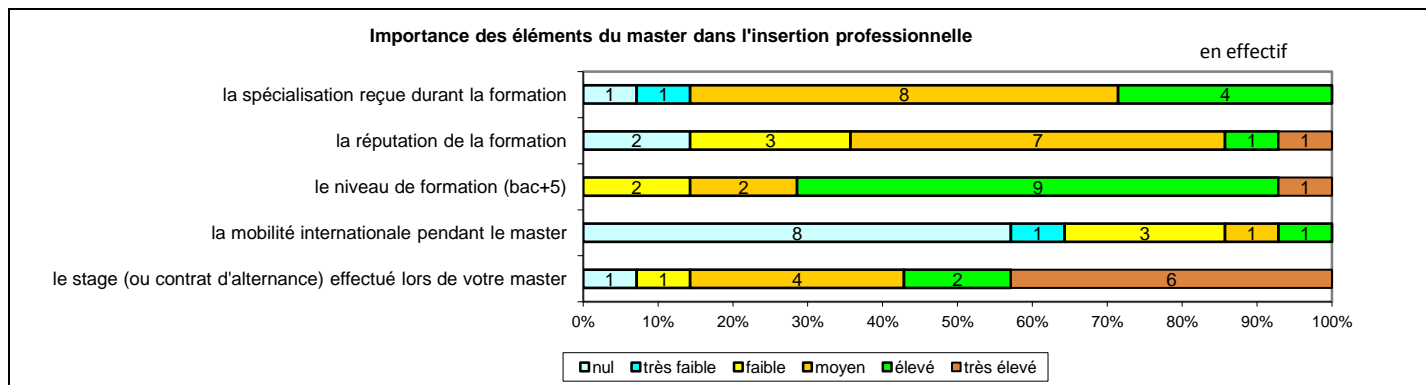
Caractéristiques	Promotion 2009 (N=15)
Durée moyenne de recherche du 1 ^{er} emploi	5,2 mois
Nombre moyen d'emploi occupé	1,3
Nature de l'entreprise ¹	3 en Petite entreprise 1 en Moyenne entreprise 11 en Grande entreprise
Nombre de diplômés « En emploi stable »	13
Nombre de diplômés « En emploi de type cadre »	14
Nombre de diplômés « En emploi de type intermédiaire »	1
Nature de l'emploi	15 à plein temps
Salaire moyen net mensuel	2038
Salaire médian net mensuel	1890
Situation géographique	11 en région Centre, 4 en Ile-de-France
Attractivité de la région Centre	10 originaires de la région Centre et y travaillant, 1 originaire de la région Centre et travaillant en Ile-de-France, 1 originaire d'une autre région et travaillant en région Centre



Origine emploi	N=15
Suite à un stage	7
Grâce à des relations personnelles (réseau)	2
Suite à une candidature spontanée	2
En réponse à une annonce hors Pôle emploi (presse, Internet...)	2
Suite à un dépôt de CV en ligne	2

Perception emploi	N=15
Correspond à votre niveau de qualification	14
Est en dessous de votre niveau de qualification	1

¹ On qualifie de « Petite entreprise » une entreprise de moins de 50 salariés ou de « Grande entreprise » une de 500 salariés et plus.



Sexe	Régime	Finalité	Parcours	Activité de l'entreprise	Dépt	Intitulé poste	Type de contrat	Tranche Revenu net mensuel
H	F Initiale	Pro	SSS ¹	Société de services en ingénierie informatique	37	Ingénieur d'études	CDI	De 1500 à 2000
H	F Initiale	Pro	SSS	Société de services	92	Analyste programmeur en informatique	CDI	De 2500 à 3000
H	F Initiale	Pro	SSS	Société de service informatique	45	Intégrateur fonctionnel	CDI	De 1500 à 2000
H	F Initiale	Pro	SSS	Recherche scientifique (CNRS)	45	Ingénieur étude et développement	CDD	De 2500 à 3000
H	F Initiale	Pro	SSS	Assistance technique informatique	92	Consultant informatique	CDI	De 2000 à 2500
H	F Initiale	Pro	SSS	Traitement de données, hébergement et activités connexes	45	Ingénieur d'études	CDI	-
H	F Initiale	Pro	SSS	Informatique	37	Développeur	CDI	-
H	F Initiale	Pro	SSS	Développement informatique	45	Analyste développeur	CDI	-
H	F Initiale	Pro	ESS ²	Transport logistique	75	Développeur JAVA	CDI	-
H	F Initiale	Pro	SSS	Informatique	45	Ingénieur d'études	CDI	De 1500 à 2000
H	F Initiale	Pro	SSS	Société de service en informatique	92	Ingénieur d'études - Analyste programmeur	CDI	De 2000 à 2500
H	F Initiale	Pro	SSS	Informatique nouvelles technologies	45	Ingénieur système et réseau	CDD	De 2000 à 2500
H	F Initiale	Pro	SSS	Protection sociale/retraite	45	Chef de projet	CDI	De 1500 à 2000
H	F Initiale	Pro	SSS	Services en ingénierie informatique	45	Analyste développeur	CDI	De 1500 à 2000
H	RENF ³	Pro	SSS	Programmation, conseil et autres activités informatiques	45	Ingénieur informaticien	CDI	De 1500 à 2000

Tab 56: Métiers et salaires des diplômés de Master Informatique : Répartition et aide à la décision

¹ SSS : Aucune poursuite ou reprise d'études

² ESS : Une année immédiate de poursuite d'études

³ RENF : Reprise d'études non financées

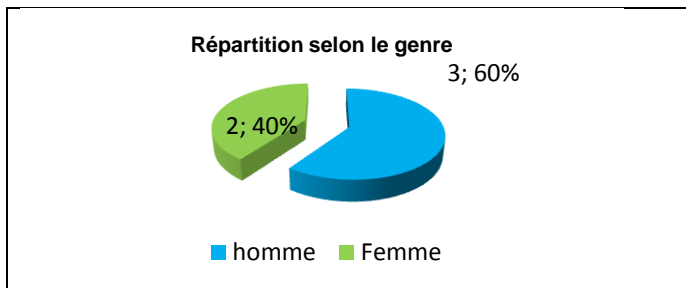
Master Analyse, mathématiques et applications

Taux brut de répondants : 20,0% (taux net : 83,3%)

Sur les 5 diplômés ayant répondu à l'enquête, 1 est titulaire d'une Maîtrise ou du diplôme intermédiaire au master et quatre sont titulaires d'un titre étranger.

L'ensemble des répondants était inscrit en formation initiale

L'âge moyen est de 26,0 ans, l'étendue allant de 25 à 27 ans.



Situation au 1^{er} décembre 2011

Au 1^{er} décembre 2011, sur les cinq diplômés ayant répondu, quatre sont en poursuite d'études en 3^{ème} année de Doctorat de Mathématiques et bénéficient d'un contrat spécifique au doctorat.

Le cinquième répondant, originaire de la région Centre, est au 1^{er} décembre 2011, en emploi en tant que professeur agrégé en Mathématiques en région Centre avec un revenu compris entre 2000 et 2500 euros. Il a déclaré n'avoir effectué aucune poursuite ou reprise d'études à l'issue de ce master.

Master Automatique

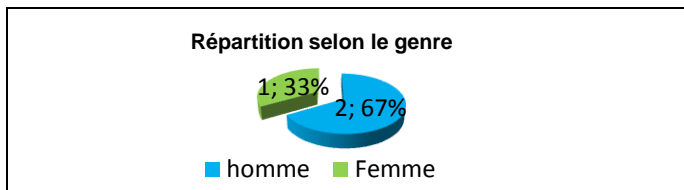
Taux brut de répondants : 37,5% (taux net : 50,0%)

Diplôme d'accès au Master et régime d'inscription

Sur les 3 diplômés ayant répondu à l'enquête, tous étaient titulaires d'une maîtrise ou du diplôme intermédiaire au master.

L'ensemble des répondants était inscrit en formation initiale.

L'âge moyen est de 26,7ans, l'étendue allant de 25 à 29 ans.



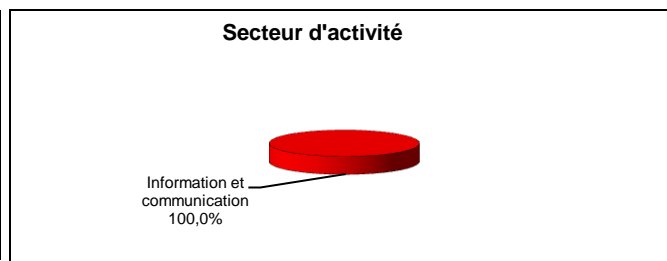
Situation au 1^{er} décembre 2011

Au 1^{er} décembre 2011, deux des diplômés sont en emploi salarié ou indépendant (aucune poursuite ou reprise d'études) et une est en poursuite d'études. Cette dernière suit depuis 2010 une formation par apprentissage en Génie des logiciels.

En emploi salarié au 1^{er} décembre 2011 – Activité principale

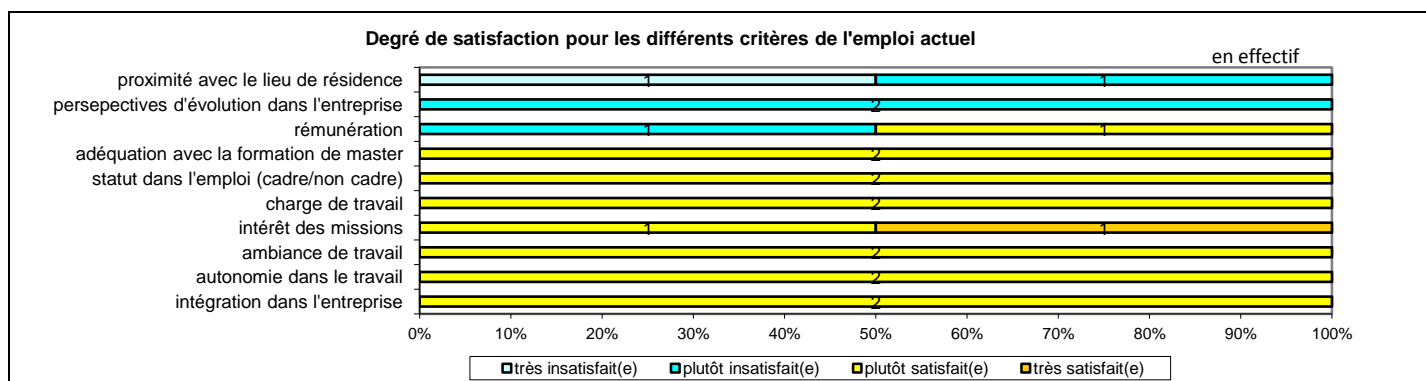
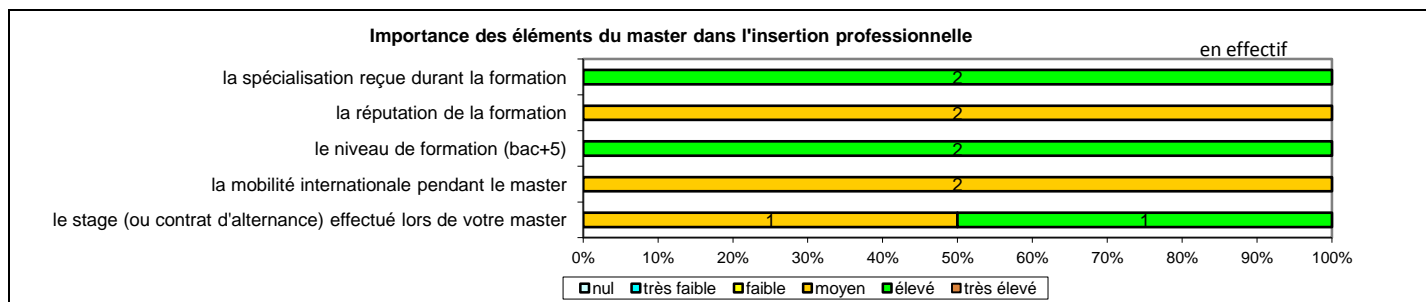
Caractéristiques de l'emploi occupé

Caractéristiques	Promotion 2009 (N=2)
Durée moyenne de recherche du 1 ^{er} emploi	0 mois
Nombre moyen d'emploi occupé	1,5
Nature de l'entreprise ¹	2 en Grande entreprise
Nombre de diplômés « En emploi stable »	2
Nombre de diplômés « En emploi de type cadre »	2
Nature de l'emploi	2 à plein temps
Situation géographique	1 en région Centre, 1 en Ile de France
Attractivité de la région Centre	1 originaire de la région Centre et y travaillant



Origine emploi	N=2
Suite à un dépôt de CV en ligne	2

Perception emploi	N=2
Correspond à votre niveau de qualification	2



Sexe	Régime	Finalité	Parcours	Activité de l'entreprise	Dépt	Intitulé poste	Type de contrat	Tranche Revenu net mensuel
H	F initiale	Pro	SSS ²	Conseils en systèmes et logiciels informatiques	92	Ingénieur d'études et de développement	CDI	De 2000 à 2500
H	F initiale	Pro	SSS	Conseils et ingénierie en hautes technologies	45	Ingénieur en simulation et développement logiciel	CDI	De 2000 à 2500

Tab 57: Métiers et salaires des diplômés de Master Automatique

¹ On qualifie de « Petite entreprise » une entreprise de moins de 50 salariés ou de « Grande entreprise » une de 500 salariés et plus.

² SSS : Aucune poursuite ou reprise d'études à l'issue du Master

Master Compétence complémentaire en informatique

Taux brut de répondants : 66,7% (taux net : 100%)

Deux diplômés ont répondu à l'enquête, titulaires d'un autre Master, ils étaient inscrits en formation initiale. Agés de 32 et 38 ans et originaires de la région Centre, ils sont au 1^{er} décembre 2011, en emploi : l'un en tant que Maître de conférence en région Provence Alpes Côtes d'Azur avec un revenu compris entre 1500 et 2000 euros et l'autre, est consultant en CDI dans une société dont l'activité est financière aucun revenu précisé.

Master Statistiques et recherche opérationnelle

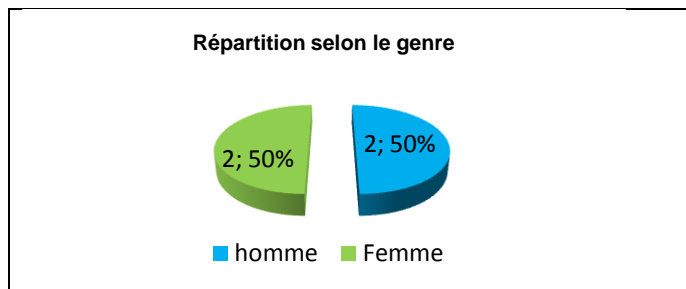
Taux brut de répondants : 80,0% (taux net : 100%)

Diplôme d'accès au Master et régime d'inscription

Sur les 4 diplômés ayant répondu à l'enquête, trois sont titulaires d'une Maîtrise ou du diplôme intermédiaire au master.

Trois des répondants étaient inscrits en formation initiale et un en formation continue.

L'âge moyen est de 29 ans, l'étendue allant de 25 à 40 ans.



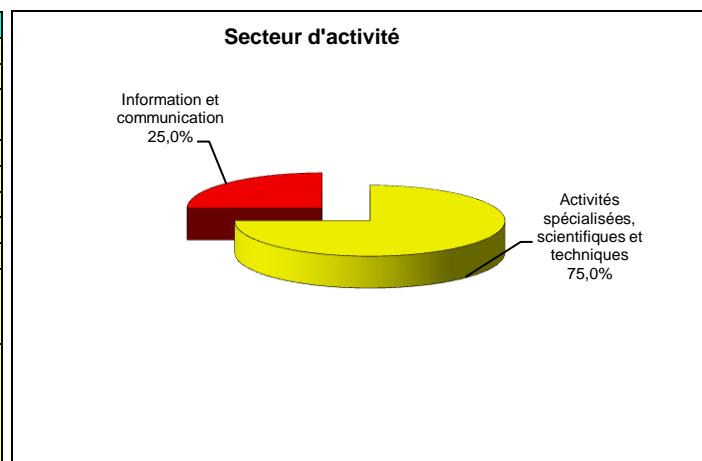
Situation au 1^{er} décembre 2011

Au 1^{er} décembre 2011, l'ensemble des diplômés est en emploi salarié ou indépendant (aucune poursuite ou reprise d'études à l'issue du Master).

En emploi salarié au 1^{er} décembre 2011 – Activité principale

Caractéristiques de l'emploi occupé

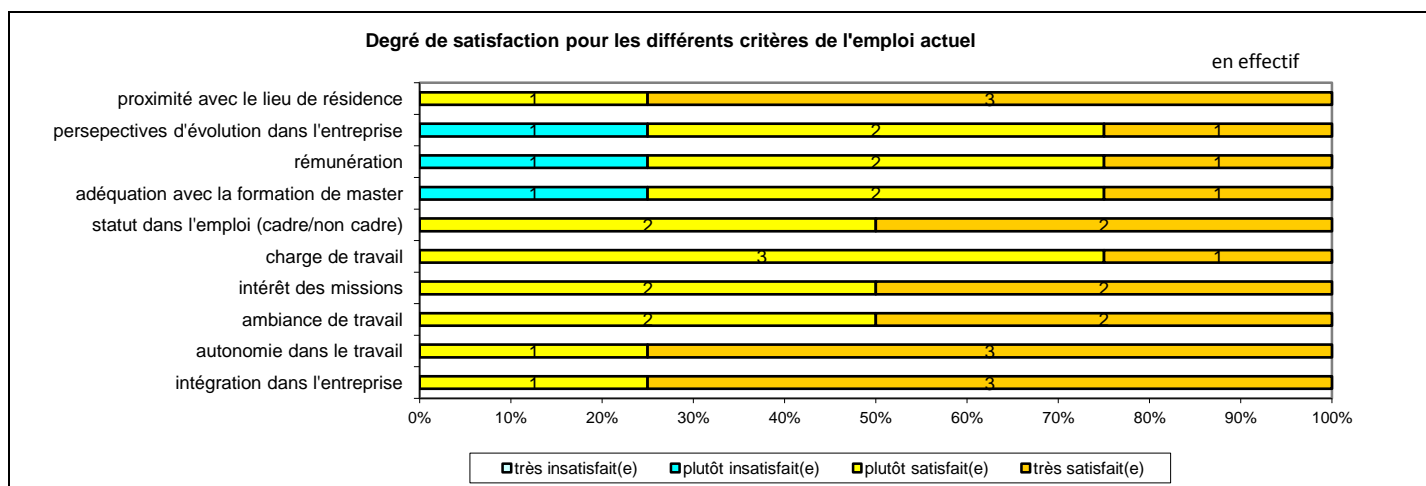
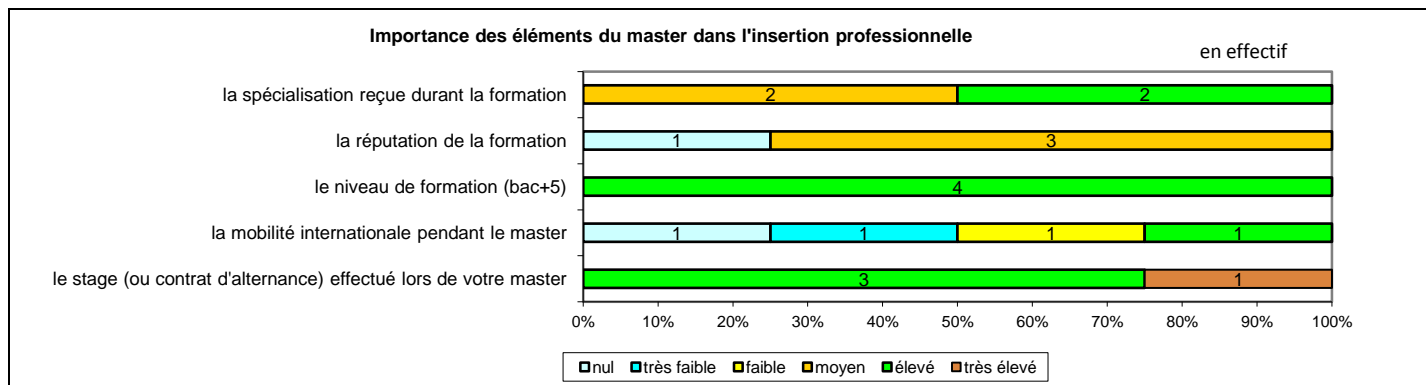
Caractéristiques	Promotion 2009 (N=4)
Durée moyenne de recherche du 1 ^{er} emploi	2,3 mois
Nombre moyen d'emploi occupé	1,8
Nature de l'entreprise ¹	2 en Petite entreprise, 2 en Grande entreprise
Nombre de diplômés « En emploi stable »	3
Nombre de diplômés « En emploi de type cadre »	4
Nature de l'emploi	4 à plein temps
Salaire moyen net mensuel	2567
Salaire médian net mensuel	2500
Situation géographique	2 en région Centre 1 en Ile de France 1 en Rhône Alpes
Attractivité de la région Centre	2 originaires de la région Centre et y travaillant 1 originaire de la région Centre et travaillant dans une autre région



Origine emploi	N=4
Suite à une candidature spontanée	2
En réponse à une annonce hors Pôle emploi (presse, internet...)	1
Vous avez créé votre emploi	1

Perception emploi	N=4
Correspond à votre niveau de qualification	3
Est en dessous de votre niveau de qualification	1

¹ On qualifie de « Petite entreprise » une entreprise de moins de 50 salariés ou de « Grande entreprise » une de 500 salariés et plus.



Sexe	Régime	Finalité	Parcours	Activité de l'entreprise	Dépt	Intitulé poste	Type de contrat	Tranche Revenu net mensuel
H	F Initiale	Pro	SSS ¹	Imagerie Médicale	38	Chef de Projet, R & D	CDI	De 4000 à 4500
F	F Initiale	Pro	SSS	Conseils en systèmes et logiciels informatiques	94	Ingénieur d'études en informatique	CDI	De 2500 à 3000
F	F Initiale	Pro	SSS	Recherche agronomique (INRA)	45	Ingénieur d'études ²	CDD	-
H	F Continue	Pro	SSS	Prestations en Ingénierie Mathématiques	45	Conseiller scientifique	Prof. libérale, indépendant, chef d'entreprise	De 1000 à 1500

Tab 58: Métiers et salaires des diplômés de Master Statistiques et recherche opérationnelle

¹ SSS : Aucune poursuite ou reprise d'études

Master Systèmes d'information des métiers du social et de l'assurance

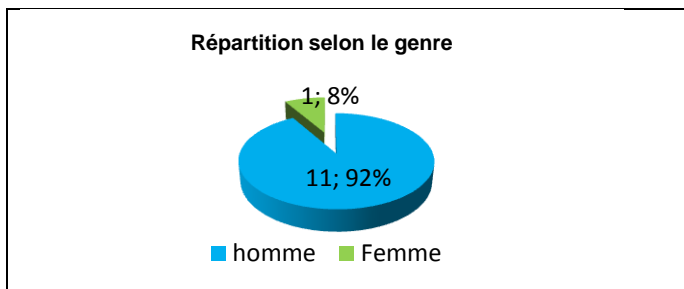
Taux brut de répondants : 63,2% (taux net : 70,6%)

Diplôme d'accès au Master et régime d'inscription

Sur les 12 diplômés ayant répondu à l'enquête, 11 sont titulaires d'une Maîtrise ou du diplôme intermédiaire au master.

La totalité des répondants était inscrite en formation initiale.

L'âge moyen est de 25,9 ans, l'étendue allant de 25 à 28 ans.



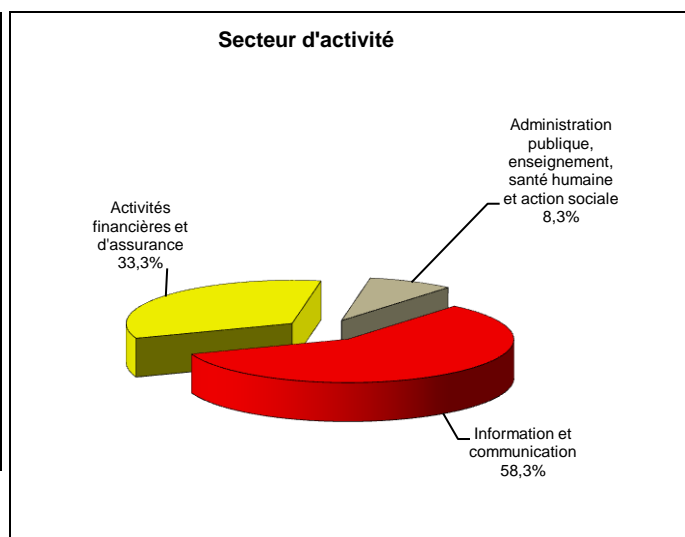
Situation au 1^{er} décembre 2011

Au 1^{er} décembre 2011, tous les diplômés sont en emploi salarié ou indépendant (aucune poursuite ou reprise d'études).

En emploi salarié au 1^{er} décembre 2011 – Activité principale

Caractéristiques de l'emploi occupé

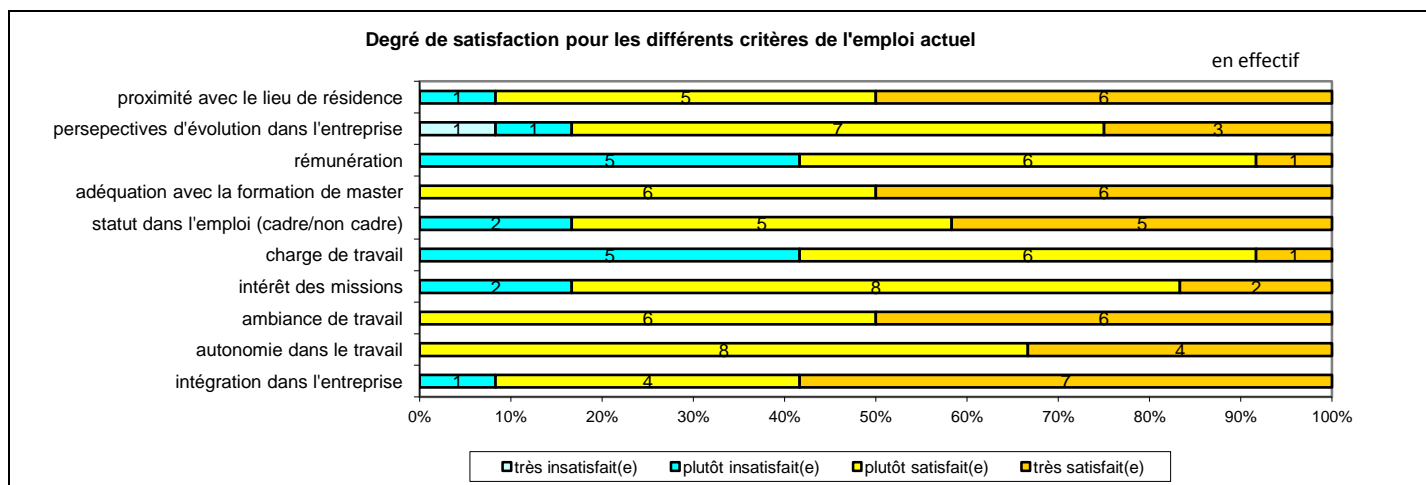
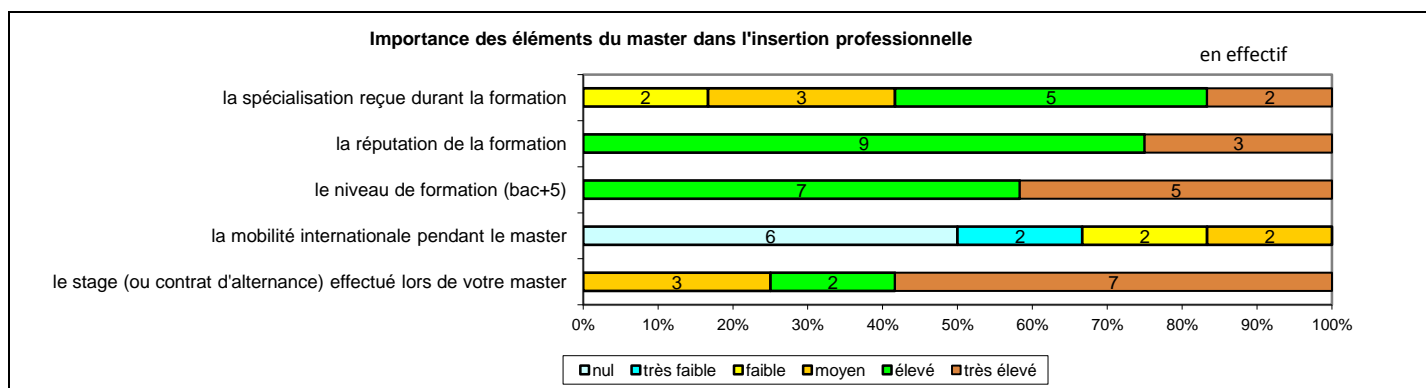
Caractéristiques	Promotion 2009 (N=12)
Durée moyenne de recherche du 1 ^{er} emploi	2,4 mois
Nombre moyen d'emploi occupé	1,3
Nature de l'entreprise ¹	2 en Moyenne entreprise, 10 en Grande entreprise
Nombre de diplômés « En emploi stable »	12
Nombre de diplômés « En emploi de type cadre »	12
Nature de l'emploi	12 à plein temps
Salaire moyen net mensuel	1907
Salaire médian net mensuel	1850
Situation géographique	9 en région Centre, 2 en Ile de France, 1 en Pays de la Loire
Attractivité de la région Centre	9 originaires de la région Centre et y travaillant, 2 originaires de la région Centre et travaillant en Ile-de-France



Origine emploi	N=12
Suite à un stage	7
Suite à une candidature spontanée	2
Suite à un dépôt de CV en ligne	2
Grâce à des relations personnelles (réseau)	1

Perception emploi	N=12
Correspond à votre niveau de qualification	11
Est en dessous de votre niveau de qualification	1

¹ On qualifie de « Petite entreprise » une entreprise de moins de 50 salariés ou de « Grande entreprise » une de 500 salariés et plus.



Sexe	Régime	Finalité	Parcours	Activité de l'entreprise	Dépt	Intitulé poste	Type de contrat	Tranche Revenu net mensuel
H	F Initiale	Pro	SSS ¹	Consulting, Technology and Outsourcing	45	Consultant confirmé	CDI	De 1500 à 2000
H	F Initiale	Pro	SSS	Assurances	45	Chargé d'étude en assurances IARD	CDI	De 1500 à 2000
H	F Initiale	Pro	SSS	Caisse nationale de retraite	37	Analyste de développement d'applicatifs	CDI	De 1500 à 2000
H	F Initiale	Pro	SSS	Assurances	45	Chargé d'études	CDI	De 1500 à 2000
H	F Initiale	Pro	SSS	Services informatiques	44	Consultant Solutions Informatiques	CDI	De 1500 à 2000
H	F Initiale	Pro	SSS	Services informatiques	45	Ingénieur junior	CDI	De 1500 à 2000
H	F Initiale	Pro	SSS	Société de Services et d'Ingénierie Informatique	92	Consultant	CDI	De 2000 à 2500
H	F Initiale	Pro	SSS	Banque	45	Analyste Développeur	CDI	De 1500 à 2000
F	F Initiale	Pro	SSS	Conseil en systèmes et logiciels informatiques	45	Ingénieur débutant	CDI	-
H	F Initiale	Pro	SSS	Conseils informatiques	45	Chef de projet junior	CDI	De 2000 à 2500
H	F Initiale	Pro	SSS	Société de services informatiques	93	Ingénieur informatique	CDI	De 2000 à 2500
H	F Initiale	Pro	SSS	Banque	45	Informaticien d'Etudes Analyste Développeur	CDI	De 1500 à 2000

Tab 59: Métiers et salaires des diplômés de Master Systèmes d'information des métiers du social et de l'assurance

¹ SSS : Aucune poursuite ou reprise d'études

Master Systèmes d'information répartis

Taux brut de répondants : 68,0% (taux net : 77,3%)

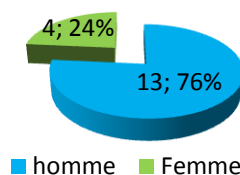
Diplôme d'accès au Master et régime d'inscription

Sur les 17 diplômés ayant répondu à l'enquête, 13 sont titulaires d'une Maîtrise ou du diplôme intermédiaire au master et 2 d'un autre master.

Quinze des répondants étaient inscrits en formation initiale, un en formation continue et un en reprise d'études non financées.

L'âge moyen est de 30,2 ans, l'étendue allant de 25 à 51 ans.

Répartition selon le genre



Situation au 1^{er} décembre 2011

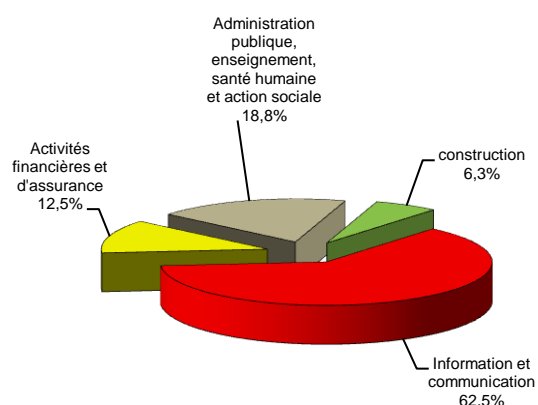
Au 1^{er} décembre 2011, seize des diplômés sont en emploi salarié ou indépendant (aucune poursuite ou reprise d'études) et un est sans emploi et recherche un nouvel emploi depuis décembre 2011 pour raison familiale. Cette personne n'a connu aucune poursuite ou reprise d'études.

En emploi salarié au 1^{er} décembre 2011 – Activité principale

Caractéristiques de l'emploi occupé

Caractéristiques	Promotion 2009 (N=16)
Durée moyenne de recherche du 1 ^{er} emploi	3,8 mois
Nombre moyen d'emploi occupé	1,6
Nature de l'entreprise ¹	4 en Petite entreprise, 1 en Moyenne entreprise, 11 en Grande entreprise
Nombre de diplômés « En emploi stable »	15
Nombre de diplômés « En emploi de type cadre »	15
Nombre de diplômés « En emploi de type intermédiaire »	1
Nature de l'emploi	16 à plein temps
Salaire moyen net mensuel	2519
Salaire médian net mensuel	2500
Situation géographique	7 en région Centre, 5 en Ile de France, 1 en Midi Pyrénées, 2 en Pays de la Loire, 1 en Rhône Alpes
Attractivité de la région Centre	6 originaires de la région Centre et y travaillant, 7 originaires de la région Centre et travaillant dans une autre région dont 4 en Ile-de-France, 1 originaire d'une autre région et travaillant en région Centre

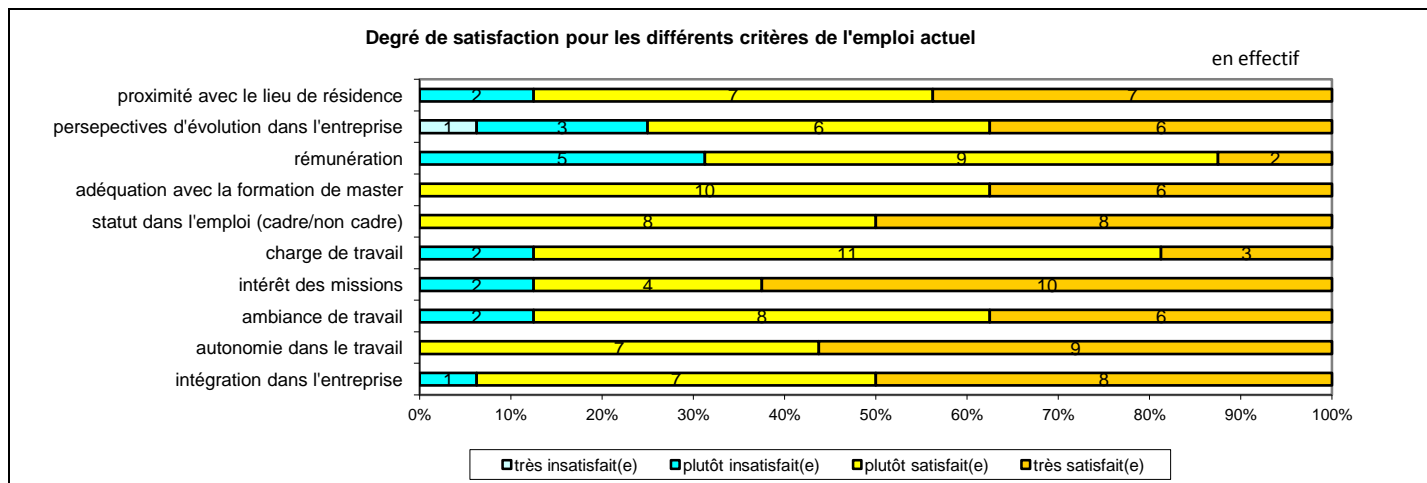
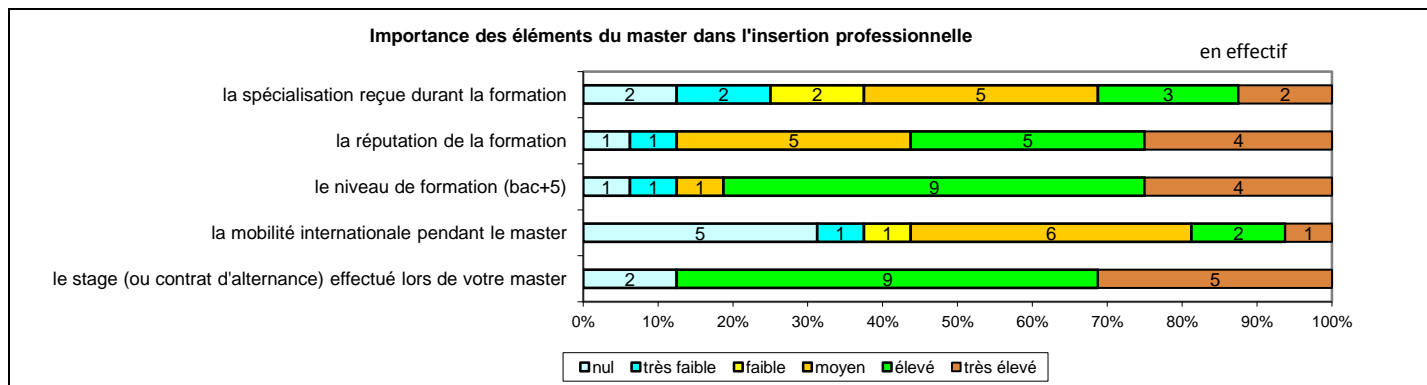
Secteur d'activité



Origine emploi	N=16
Suite à un stage	4
Grâce à des relations personnelles (réseau)	2
Suite à la réussite d'un concours	2
Suite à une candidature spontanée	2
En réponse à une annonce hors Pôle emploi (presse, Internet...)	2
Vous avez créé votre emploi	2
Suite à une mission d'intérim ou un CDD	1
Suite à un dépôt de CV en ligne	1

Perception emploi	N=16
Correspond à votre niveau de qualification	15
Est en dessous de votre niveau de qualification	1

¹ On qualifie de « Petite entreprise » une entreprise de moins de 50 salariés ou de « Grande entreprise » une de 500 salariés et plus.



Sexe	Régime	Finalité	Parcours	Activité de l'entreprise	Dépt	Intitulé poste	Type de contrat	Tranche Revenu net mensuel
H	F Initiale	Pro	SSS ¹	Informatique	38	Cogérant d'une agence web	Prof. libérale, indépendant, chef d'entreprise	-
H	F Initiale	Pro	SSS	Société de services en ingénierie informatique	45	Architecte junior en SSII	CDI	De 1500 à 2000
F	F Initiale	Pro	SSS	Société de services en ingénierie informatique	44	Ingénieur d'études	CDI	De 2500 à 3000
H	F Initiale	Pro	SSS	Télécommunication	94	Ingénieur tests fonctionnels	CDI	De 2000 à 2500
H	F Initiale	Pro	SSS	Société de services informatiques	44	Analyste Programmeur Cadre	CDI	De 3000 à 3500
H	F Initiale	Pro	SSS	Conseil en systèmes et logiciels informatiques	31	Consultant	CDI	De 2000 à 2500
H	F Initiale	Pro	SSS	iConseil en systèmes et logiciels informatiques	45	Ingénieur d'études et développement	CDI	De 2000 à 2500
H	F Initiale	Pro	SSS	Société de services en ingénierie informatique	92	Ingénieur en production	CDI	De 2500 à 3000
H	F Initiale	Pro	SSS	Architecture applicative	45	Chef d'entreprise	Prof. libérale, indépendant, chef d'entreprise	De 3500 à 4000
H	F Initiale	Pro	SSS	Edition de logiciels applicatifs	45	Ingénieur recherche et développement	CDI	De 2000 à 2500
H	F Initiale	Pro	SSS	Assurance	37	Cartographe en système d'information	CDI	De 2500 à 3000
F	F Initiale	Pro	SSS	Réseaux Services Informatique Distribution	41	Responsable projet	CDI	De 2000 à 2500
H	F Initiale	Pro	SSS	Mutuelle d'assurance	75	Assistant d'Ingénieur d'étude prestation santé	CDI	De 2000 à 2500
H	F Initiale	Pro	SSS	Ministère de la défense	78	Chef de division de développement informatique	Fonctionnaire	De 3000 à 3500
H	F Continue	Pro	SSS	Enseignement supérieur	75	Ingénieur d'études	CDD	De 3000 à 3500
F	RENF ²	Pro	SSS	Ministère de la défense	18	Chargé d'expertise en perception et autonomie pour la robotique	Fonctionnaire	De 2500 à 3000

Tab 60: Métiers et salaires des diplômés de Master Systèmes d'information répartis

¹ SSS : Aucune poursuite ou reprise d'études

² RENF : Reprise d'études non financées

Master Electronique, signal et microsystemes

Taux brut de répondants : 20,0% (taux net : 33,3%)

Cinq diplômés pour ce Master, un seul a répondu à l'enquête. Son Master était à finalité recherche ; titulaire d'un diplôme d'ingénieur en électronique, cette personne était inscrite en formation initiale. Agée de 31 ans et originaire de la région Centre, elle est au 1^{er} décembre 2011, en 3^{ème} année de Doctorat Sciences et techniques en région Centre (trois années immédiates de poursuite d'études) et bénéficie d'un contrat spécifique au doctorat avec activité complémentaire d'enseignement.

Master Energétique, environnement, espace

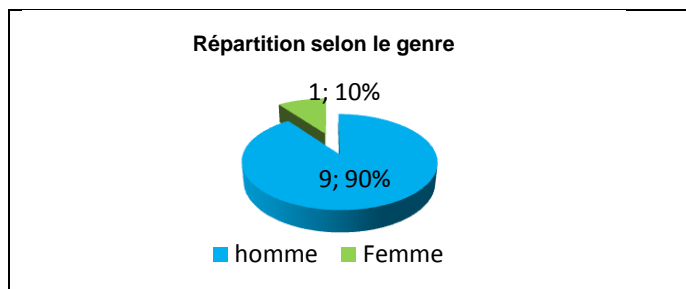
Taux brut de répondants : 71,4% (taux net : 71,4%)

Diplôme d'accès au Master et régime d'inscription

Sur les 10 diplômés ayant répondu à l'enquête, cinq ont obtenu un diplôme d'ingénieur la même année.

L'ensemble des répondants était inscrit en formation initiale.

L'âge moyen est de 25,3 ans, l'étendue allant de 24 à 27 ans.



Situation au 1^{er} décembre 2011

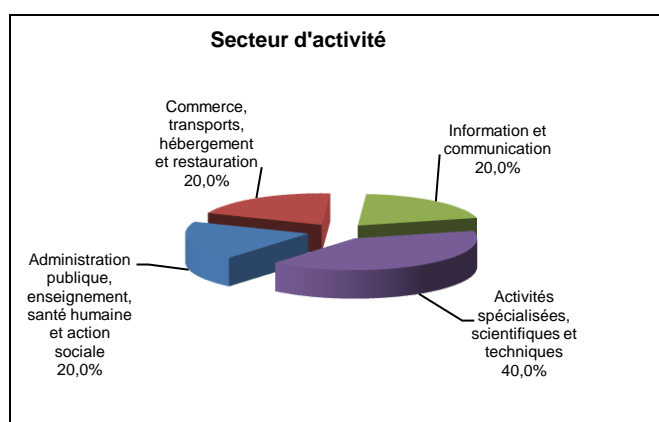
Au 1^{er} décembre 2011, cinq des diplômés sont en emploi salarié ou indépendant et cinq sont en poursuite d'études. Ces derniers ont connu trois années immédiates de poursuite d'études et sont donc en 3^{ème} année de Doctorat (Combustion et détonique, Energétique et environnement, Chimie, Physique, Energétique) et bénéficient d'un contrat spécifique au doctorat. Pour l'un deux, le master obtenu était à finalité recherche.

Trois diplômés en emploi ont déclaré une année immédiate de poursuite d'études. L'un deux a fait une 1^{ère} année de Master Management et, au 1^{er} décembre 2011, il travaille en tant qu'ingénieur mise au point en CDI. Les deux autres ont déclaré qu'une année de doctorat mais au niveau de la profession, ils indiquent doctorants. Nous avons préféré les considérer en emploi et les avons qualifiés de chercheurs.

En emploi salarié au 1^{er} décembre 2011 – Activité principale

Caractéristiques de l'emploi occupé

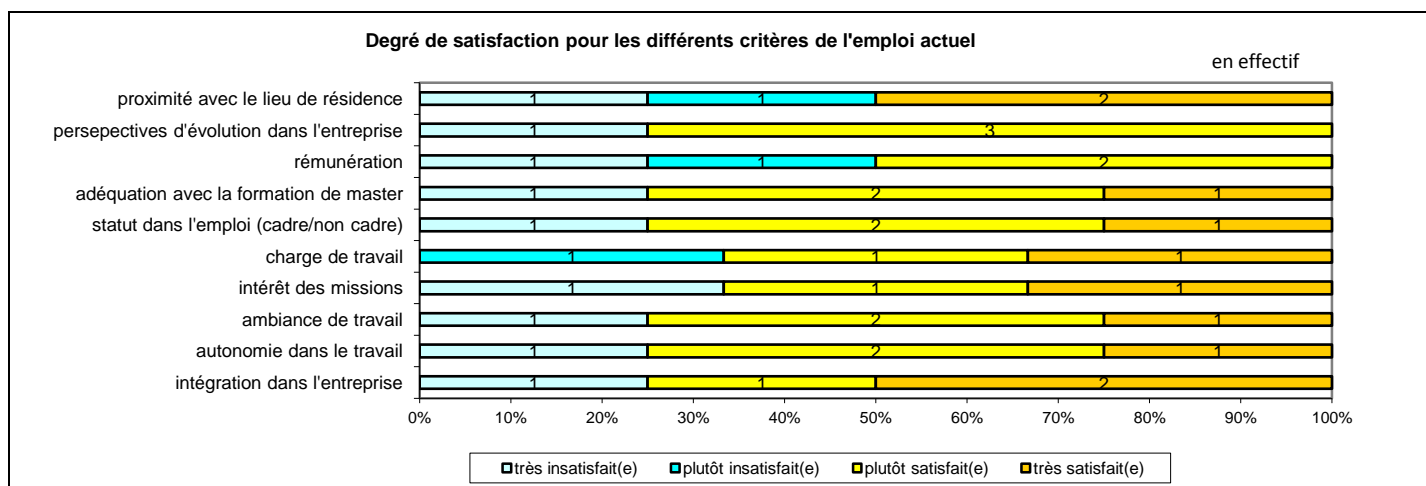
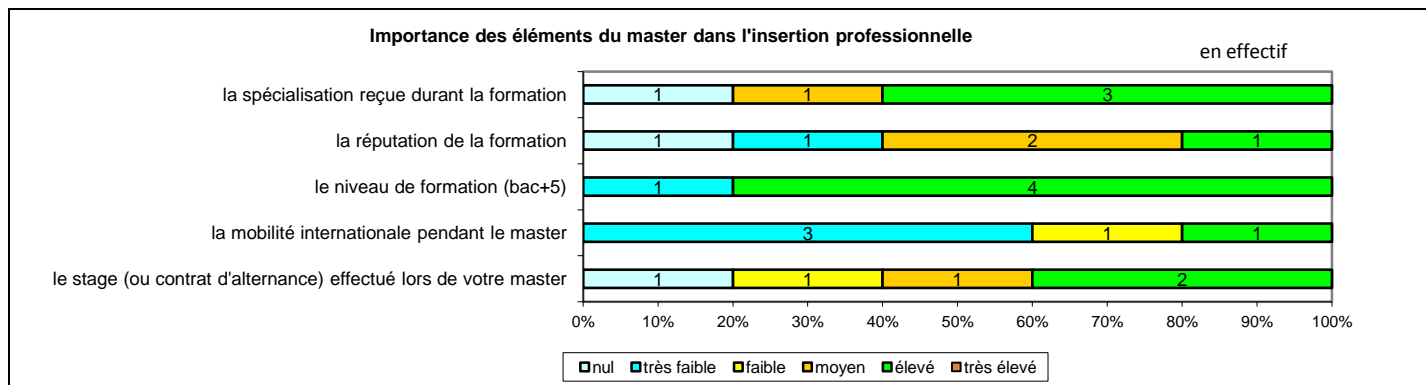
Caractéristiques	Promotion 2009 (N=5)
Durée moyenne de recherche du 1 ^{er} emploi	3 mois
Nombre moyen d'emploi occupé	1
Nature de l'entreprise ¹	1 en Petite entreprise 4 en Grande entreprise
Nombre de diplômés « En emploi stable »	3
Nombre de diplômés « En emploi de type cadre »	5
Nombre de diplômés « En emploi de type intermédiaire »	-
Nature de l'emploi	5 à plein temps
Salaire moyen net mensuel	1988
Salaire médian net mensuel	2100
Situation géographique	2 en région Centre, 3 en Ile-de-France
Attractivité de la région Centre	2 originaires de la région Centre et y travaillant



Origine emploi	N=5
Suite à une candidature spontanée	2
Suite à un stage	1
Suite à une mission d'intérim ou un CDD	1
Suite à un dépôt de CV en ligne	1

Perception emploi	N=5
Correspond à votre niveau de qualification	5

¹ On qualifie de « Petite entreprise » une entreprise de moins de 50 salariés ou de « Grande entreprise » une de 500 salariés et plus.



Sexe	Régime	Finalité	Parcours	Activité de l'entreprise	Dépt	Intitulé poste	Type de contrat	Tranche Revenu net mensuel
H	F Initiale	Pro	SSS ¹	Ingénierie et Conseil en Technologies	78	Ingénieur d'études	CDI	De 2000 à 2500H
H	F Initiale	Pro	ESS ²	Recherche scientifique (CNRS)	45	Chercheur (activité complémentaire d'enseignement)	CDD	De 1500 à 2000
H	F Initiale	Pro	ESS	Enseignement supérieur	45	Chercheur	CDD	De 1500 à 2000
F	F Initiale	Pro	ESS	Maintenance énergie	75	Ingénieur mise au point	CDI	De 2000 à 2500
H	F Initiale	Pro	SSS	Automobile	92	Ingénieur d'études	CDI	De 2000 à 2500

Tab 61: Métiers et salaires des diplômés de Master Energétique, environnement, espace

¹ SSS : Aucune poursuite ou reprise d'études

² ESS : Une année immédiate de poursuite d'études

Master Matériaux avancés et de haute technologie

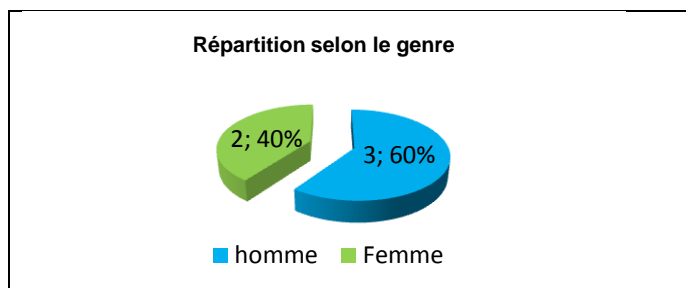
Taux brut de répondants : 83,3% (taux net : 83,3%)

Diplôme d'accès au Master et régime d'inscription

Sur les 5 diplômés ayant répondu à l'enquête, quatre étaient en parallèle en dernière année d'un diplôme d'ingénieur à l'université d'Orléans.

L'ensemble des répondants était inscrit en formation initiale.

L'âge moyen est de 25,4 ans, l'étendue allant de 25 à 27 ans.



Situation au 1^{er} décembre 2011

Au 1^{er} décembre 2011, l'ensemble des répondants est en poursuite d'études (trois années immédiates de poursuite d'études). Ils sont en 3^{ème} année de Doctorat et bénéficient d'un contrat spécifique au doctorat. Un se déclare doctorant contractuel à activité complémentaire d'enseignement (DCACE), un autre doctorant ingénieur stagiaire, deux simplement doctorant et le cinquième ingénieur de recherche.

Master Ergonomie de la motricité

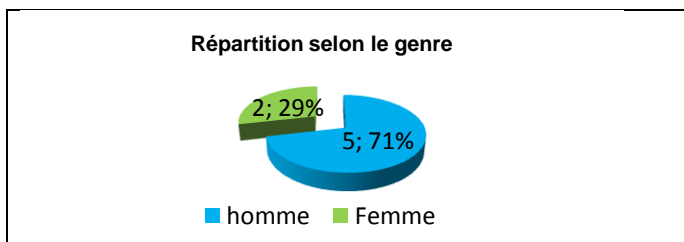
Taux brut de répondants : 63,6% (taux net : 77,8%)

Diplôme d'accès au Master et régime d'inscription

Sur les 7 diplômés ayant répondu à l'enquête, tous étaient titulaires d'une maîtrise ou du diplôme intermédiaire au master.

L'ensemble des répondants était inscrit en formation initiale dont six à finalité professionnelle.

L'âge moyen est de 27,4ans, l'étendue allant de 25 à 38 ans.



Situation au 1^{er} décembre 2011

Au 1^{er} décembre 2011, cinq des diplômés sont en emploi salarié ou indépendant, un en poursuite d'études et un est sans emploi et n'en recherche pas car il a décidé de s'investir quelques temps dans du bénévolat (aucune poursuite ou reprise d'études).

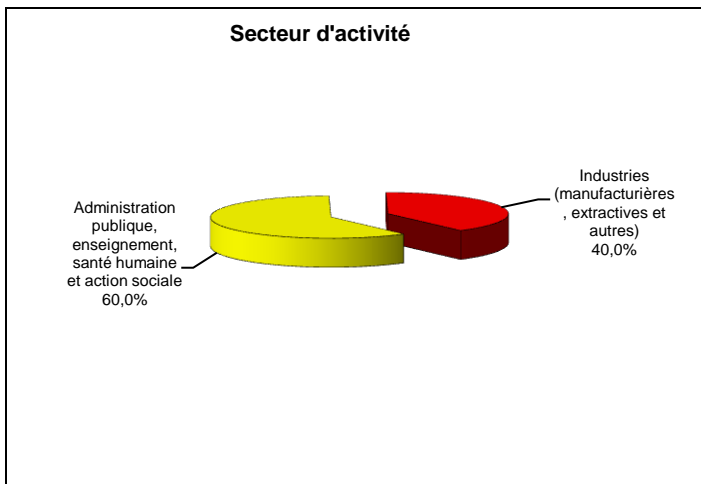
Le diplômé en études est en 3^{ème} année de Doctorat Staps (trois années immédiates de poursuite d'études) et bénéficie d'un contrat spécifique au doctorat. Ses études constituent son activité principale mais cette personne déclare exercer parallèlement le métier de consultant en ergonomie (auto-entrepreneur).

Deux des diplômés en emploi ont déclaré avoir poursuivi des études ; une année immédiate, l'un pour le même master mais à finalité recherche et occupe un poste d'ergonome en CDD et l'autre, pour une formation en contrat de professionnalisation d'animateur, qualité, sécurité, et environnement et travaille en tant qu'ergonome SAMETH.

En emploi salarié au 1^{er} décembre 2011 – Activité principale

Caractéristiques de l'emploi occupé

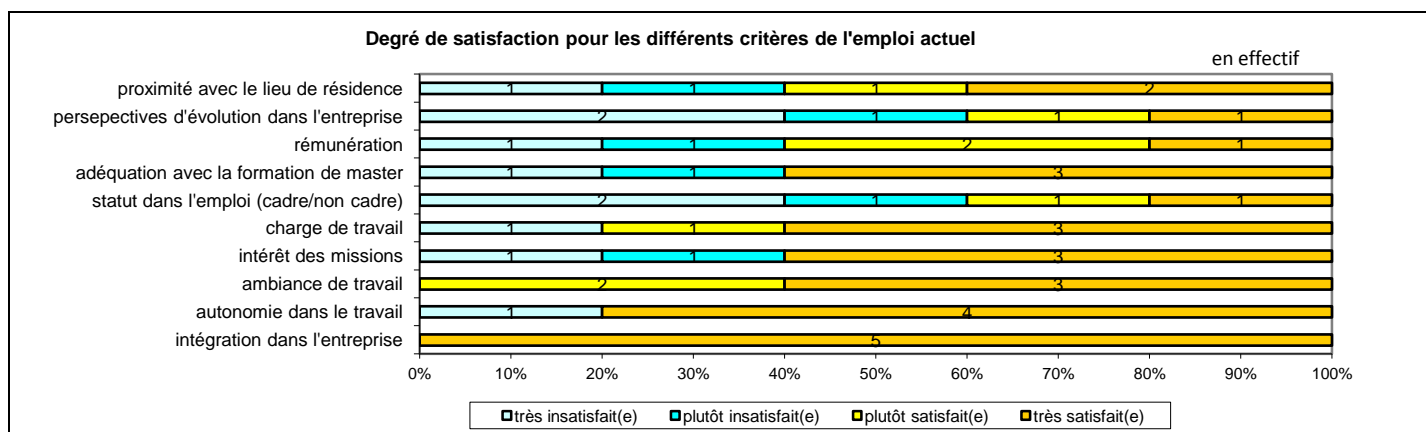
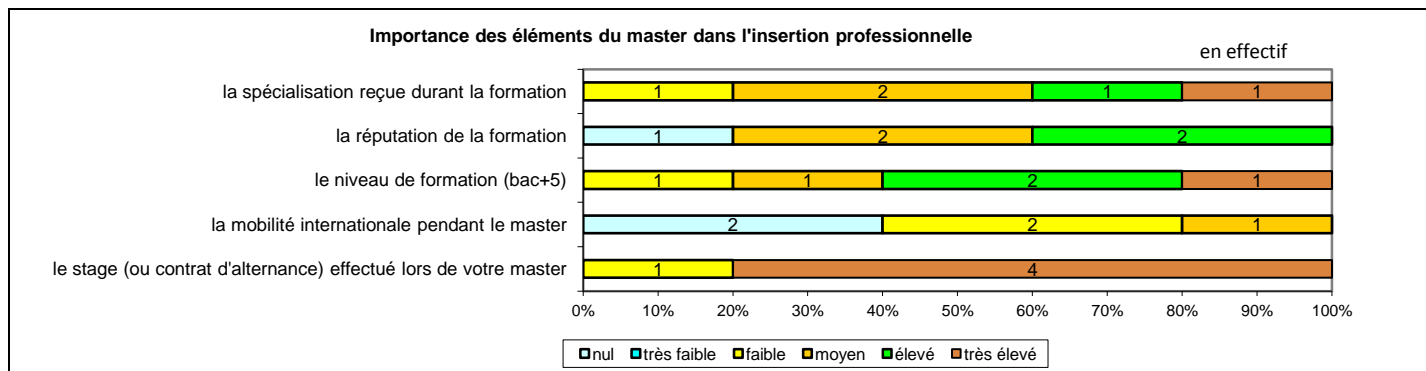
Caractéristiques	Promotion 2009 (N=5)
Durée moyenne de recherche du 1 ^{er} emploi	6,8 mois
Nombre moyen d'emploi occupé	1,4
Nature de l'entreprise ¹	2 en Petite entreprise, 1 en Moyenne entreprise, 2 en Grande entreprise
Nombre de diplômés « En emploi stable »	1
Nombre de diplômés « En emploi de type cadre »	3
Nombre de diplômés « En emploi de type intermédiaire »	2
Nature de l'emploi	5 à plein temps
Situation géographique	2 en région Centre, 1 en Auvergne, 1 en Bretagne, 1 en Rhône Alpes
Attractivité de la région Centre	1 originaire de la région Centre et y travaillant, 2 originaires de la région Centre et travaillant dans une autre région, 1 originaire d'une autre région et travaillant en région Centre



Origine emploi	N=5
En réponse à une annonce hors Pôle emploi (presse, internet...)	3
Grâce à des relations personnelles (réseau)	1
Suite à une candidature spontanée	1

Perception emploi	N=5
Correspond à votre niveau de qualification	4
Est en dessous de votre niveau de qualification	1

¹ On qualifie de « Petite entreprise » une entreprise de moins de 50 salariés ou de « Grande entreprise » une de 500 salariés et plus.



Sexe	Régime	Finalité	Parcours	Activité de l'entreprise	Dépt	Intitulé poste	Type de contrat	Tranche Revenu net mensuel
F	F initiale	Pro	SSS ¹	Enseignement supérieur	45	Ergonome chef de service	CDD	De 1000 à 1500
H	F initiale	Pro	SSS	Centre hospitalier	22	Ingénieur ergonome et professeur APA	CDD	De 1000 à 1500
H	F Initiale	Pro	ESS ²	Fabrication d'engin de Travaux Publics	38	Ergonome	CDD	De 1500 à 2000
H	F Initiale	Pro	ESS	Insertion de personnes handicapées dans le monde du travail	28	Ergonome SAMETH	CDI	De 2000 à 2500
F	F Initiale	Pro	SSS	Sous-traitant industrie automobile	03	Ergonome	CDD	De 1500 à 2000

Tab 62: Métiers et salaires des diplômés de Master Ergonomie de la motricité

¹ SSS : Aucune poursuite ou reprise d'études à l'issue du Master

² ESS : Une année immédiate de poursuite d'études

Master Performance et activité physique adaptée - Santé

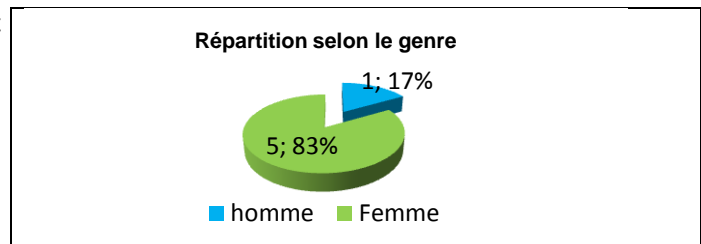
Taux brut de répondants : 100% (taux net : 100%)

Diplôme d'accès au Master et régime d'inscription

Sur les 6 diplômés ayant répondu à l'enquête, tous étaient titulaires d'une maîtrise ou du diplôme intermédiaire au master.

L'ensemble des répondants était inscrit en formation initiale.

L'âge moyen est de 25,5ans, l'étendue allant de 25 à 27 ans.



Situation au 1^{er} décembre 2011

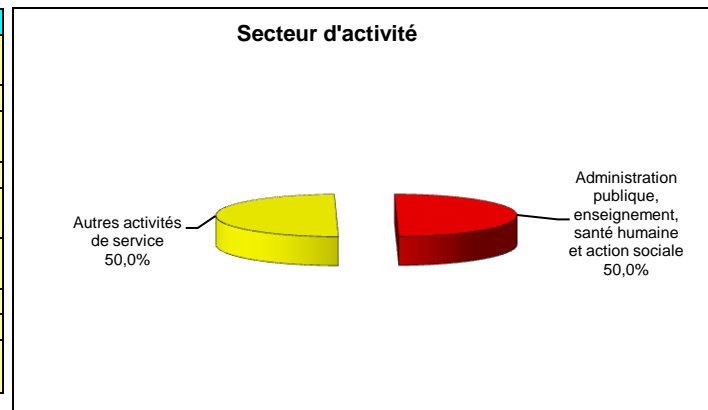
Au 1^{er} décembre 2011, quatre des diplômés sont en emploi salarié ou indépendant (aucune poursuite ou reprise d'études), un en poursuite d'études et un est sans emploi et n'en recherche pas car il a décidé de s'investir quelques temps dans du bénévolat (aucune poursuite ou reprise d'études).

Le diplômé en études est en 3^{ème} année de Doctorat Biologie des organismes (trois années immédiates de poursuite d'études) et bénéficie d'un contrat spécifique au doctorat (doctorant contractuel à activité complémentaire d'enseignement).

En emploi salarié au 1^{er} décembre 2011 – Activité principale

Caractéristiques de l'emploi occupé

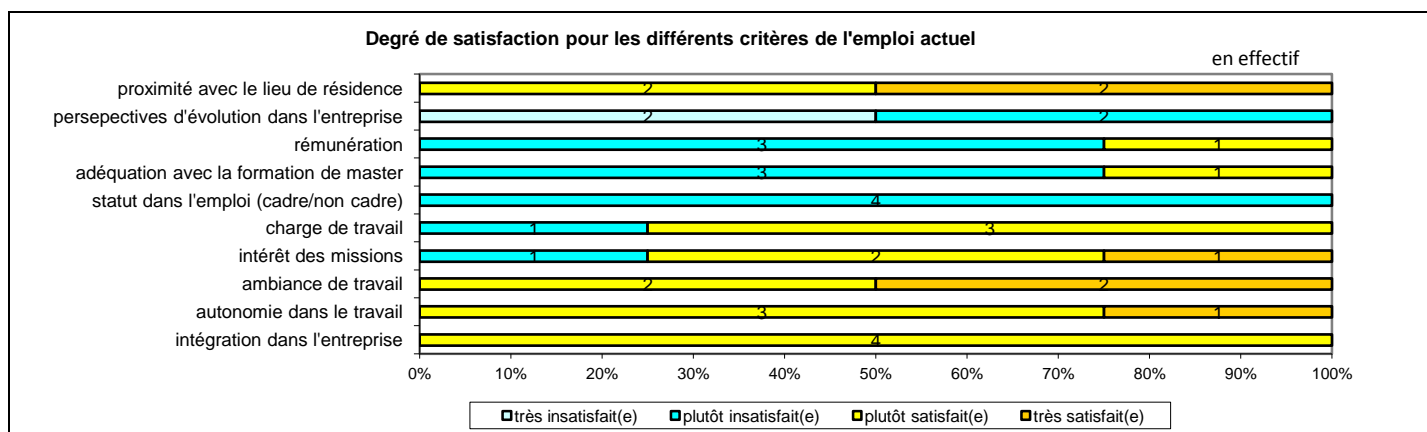
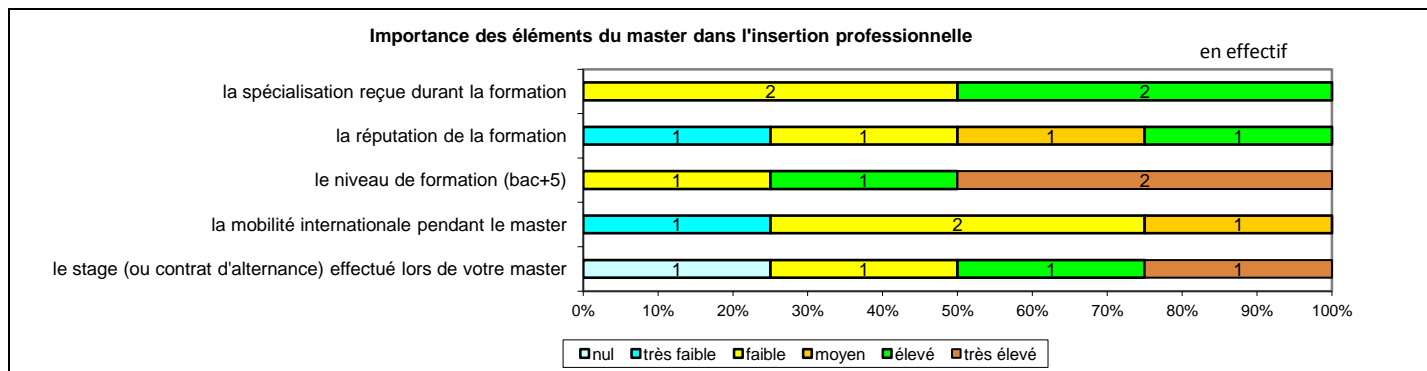
Caractéristiques	Promotion 2009 (N=4)
Durée moyenne de recherche du 1 ^{er} emploi	1,5 mois
Nombre moyen d'emploi occupé	2
Nature de l'entreprise ¹	2 en Petite entreprise 2 en Moyenne entreprise
Nombre de diplômés « En emploi stable »	3
Nombre de diplômés « En emploi de type cadre »	-
Nombre de diplômés « En emploi de type intermédiaire »	4
Nature de l'emploi	4 à plein temps
Situation géographique	4 en région Centre
Attractivité de la région Centre	4 originaires de la région Centre et y travaillant



Origine emploi	N=4
Grâce à des relations personnelles (réseau)	2
Par Pôle emploi (anciennement ANPE) ou autres organismes	1
Suite à une candidature spontanée	1

Perception emploi	N=4
Correspond à votre niveau de qualification	1
Est en dessous de votre niveau de qualification	3

¹ On qualifie de « Petite entreprise » une entreprise de moins de 50 salariés ou de « Grande entreprise » une de 500 salariés et plus.



Sexe	Régime	Finalité	Parcours	Activité de l'entreprise	Dépt	Intitulé poste	Type de contrat	Tranche Revenu net mensuel
F	F initiale	Pro	SSS ¹	Centre médical spécialisé dans la cardiologie	41	Educateur sportif	CDI	De 1000 à 1500
F	F initiale	Pro	SSS	Club de natation	41	Educateur sportif	CDI	De 1000 à 1500
F	F Initiale	Pro	SSS	Action sociale	45	Chargé de prévention	CDI	De 1000 à 1500
H	F Initiale	Pro	SSS	Comité sportif	37	Agent de développement	CDD	De 1000 à 1500

Tab 63: Métiers et salaires des diplômés de Master Performance et activité physique adaptée - Santé

¹ SSS : Aucune poursuite ou reprise d'études à l'issue du Master

Master Instrumentation, contrôle et management des systèmes

Taux brut de répondants : 42,9% (taux net : 75,0%)

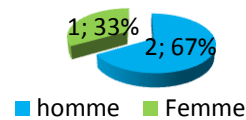
Diplôme d'accès au Master et régime d'inscription

Sur les 3 diplômés ayant répondu à l'enquête, deux étaient titulaires d'une maîtrise ou du diplôme intermédiaire au master.

Deux des répondants étaient inscrits en formation par initiale et un en formation continue.

L'âge moyen est de 33,3 ans, l'étendue allant de 26 à 43 ans.

Répartition selon le genre



Situation au 1^{er} décembre 2011

Au 1^{er} décembre 2011, un des diplômés est en emploi salarié ou indépendant, un est sans emploi et déclare rechercher un premier emploi depuis octobre 2009 et un est sans emploi et n'en recherche pas car cette personne s'occupe d'un membre de sa famille. Aucun des répondants n'a déclaré avoir poursuivi ou repris des études.

Originaire de la région Centre, le répondant en emploi au 1^{er} décembre 2011 travaille en tant que consultant qualification pour une société de services à l'industrie pétrolière et gazière (Ingénierie, études techniques) en Ile-de-France pour un salaire net mensuel compris entre 2000 et 2500 euros.

Liste des tableaux

Tab 1: Diplôme d'accès des diplômés de Master	5
Tab 2: Type d'inscription des diplômés de Master.....	5
Tab 3: Type de baccalauréat des diplômés de Master	5
Tab 4: Origine géographique des diplômés de Master	5
Tab 5: Classe d'âge des diplômés de Master	5
Tab 6: Taux de féminisation et répartition selon le sexe des diplômés de Master	6
Tab 7: Nombre d'inscrits et de diplômés en Master en 2008-2009 et taux de réponse	7
Tab 8: Part des répondants en emploi ou en recherche d'emploi selon le domaine, la mention et la spécialité du Master	9
Tab 9: Caractéristiques de l'emploi occupé au 1er décembre 2011	10
Tab 10: Catégorie socioprofessionnelle des diplômés de Master en emploi au 1er décembre 2011	11
Tab 11: Origine de l'emploi occupé au 1er décembre 2011	11
Tab 12: taux d'activité des diplômés au 1er décembre 2011.....	15
Tab 13: taux d'emploi des diplômés au 1er décembre 2011	16
Tab 14: taux d'employabilité des diplômés au 1er décembre 2011.....	16
Tab 15: taux d'insertion des diplômés au 1er décembre 2011	17
Tab 16 : taux de chômage des diplômés au 1 ^{er} décembre 2011	17
Tab 17: part des emplois stables parmi les diplômés en emploi au 1er décembre 2011	18
Tab 18: part des emplois de type cadre ou intermédiaire parmi les diplômés en emploi au 1er décembre 2011	18
Tab 19: Nombre d'inscrits et de diplômés en Master domaine Droit, Economie et Gestion et taux de réponse	19
Tab 20: Métiers et salaires des diplômés de Master Carrières judiciaires et techniques contentieuses dans les entreprises	22
Tab 21: Métiers et salaires des diplômés de Master Droit des affaires et fiscalité	24
Tab 22: Métiers et salaires des diplômés de Master Droit et échanges internationaux et européens	26
Tab 23: Métiers et salaires des diplômés de Master Droit et gestion du patrimoine privé	28
Tab 24: Métiers et salaires des diplômés de Master Droit social et gestion des ressources humaines	30
Tab 25: Métiers et salaires des diplômés de Master Droit et politique de l'habitat.....	32
Tab 26: Métiers et salaires des diplômés de Master Droit public et juriste territorial	34
Tab 27: Métiers et salaires des diplômés de Master Gestion locale du patrimoine culturel.....	36
Tab 28: Métiers et salaires des diplômés de Master Management public local	38
Tab 29: Métiers et salaires des diplômés de Master Econométrie et statistiques appliquées	40
Tab 30: Métiers et salaires des diplômés de Master Banque – Finance - Assurance.....	42
Tab 31: Métiers et salaires des diplômés de Master Comptabilité, contrôle, audit	45
Tab 32: Métiers et salaires des diplômés de Master Finance, contrôle de gestion.....	47
Tab 33: Métiers et salaires des diplômés de Master Administration des entreprises.....	49
Tab 34: Métiers et salaires des diplômés de Master Développement, production, management et stratégies dans bio-industries.....	52
Tab 35: Métiers et salaires des diplômés de Master Marketing du produit et management de l'événementiel	54
Tab 36: Métiers et salaires des diplômés de Master Système d'information et management de l'entreprise.....	56
Tab 37: Nombre d'inscrits et de diplômés en Master domaine Arts, Lettres, Langues	57
Tab 38: Métiers et salaires des diplômés de Master Langues et affaires internationales	59
Tab 39: Métiers et salaires des diplômés de Master Lettres et langues, civilisations et cultures, traduction	61
Tab 40: Nombre d'inscrits et de diplômés en Master domaine Sciences Humaines et Sociales	62
Tab 41: Métiers et salaires des diplômés de Master Systèmes d'information géographique et gestion des territoires	64
Tab 42: Métiers et salaires des diplômés de Master Territoires et développement durable dans les pays industriels, en développement ou en émergence	66
Tab 43: Métiers et salaires des diplômés de Master Histoire et étude des pouvoirs	68
Tab 44: Métiers et salaires des diplômés de Master Linguistique avancée et applications	70
Tab 45: Métiers et salaires des diplômés de Master Linguistique et didactique	72
Tab 46: Nombre d'inscrits et de diplômés en Master domaine Sciences, Technologies, Santé	73
Tab 47: Métiers et salaires des diplômés de Master Expertise, métrologie, diagnostic et sûreté de l'environnement et du milieu industriel	75
Tab 48: Métiers et salaires des diplômés de Master Biologie moléculaire et cellulaire.....	76
Tab 49: Métiers et salaires des diplômés de Master Ecosystèmes terrestres	79
Tab 50: Métiers et salaires des diplômés de Master Techniques bio-industrielles	81
Tab 51: Métiers et salaires des diplômés de Master Chimie des pollutions et des risques environnementaux.....	83
Tab 52: Métiers et salaires des diplômés de Master Conception, synthèse et analyse de molécules d'intérêt biologique	86
Tab 53: Métiers et salaires des diplômés de Master Qualité et contrôle des matériaux	88
Tab 54: Métiers et salaires des diplômés de Master Géosystèmes continentaux et géomatique.....	91
Tab 55: Métiers et salaires des diplômés de Master Ressources minérales et transferts lithosphériques	93
Tab 56: Métiers et salaires des diplômés de Master Informatique : Répartition et aide à la décision.....	96
Tab 57: Métiers et salaires des diplômés de Master Automatique	98
Tab 58: Métiers et salaires des diplômés de Master Statistiques et recherche opérationnelle.....	101

Tab 59: Métiers et salaires des diplômés de Master Systèmes d'information des métiers du social et de l'assurance	103
Tab 60: Métiers et salaires des diplômés de Master Systèmes d'information répartis.....	105
Tab 61: Métiers et salaires des diplômés de Master Energétique, environnement, espace	108
Tab 62: Métiers et salaires des diplômés de Master Ergonomie de la motricité	111
Tab 63: Métiers et salaires des diplômés de Master Performance et activité physique adaptée - Santé	113