



# Enquête auprès des étudiants titulaires d'un Master obtenu à l'Université d'Orléans

**Promotion 2009-2010**

# TABLE DES MATIERES

Présentation de l'enquête .....	4
Présentation des étudiants diplômés de Master .....	5
Diplôme d'accès en Master .....	5
Type d'inscription en Master.....	5
Diplôme d'accès dans l'enseignement supérieur.....	5
Origine géographique.....	5
Répartition selon la classe d'âge en Master.....	5
Répartition selon le sexe .....	5
Ensemble des diplômés de l'université d'Orléans .....	7
Taux de réponse.....	7
Situation des diplômés de Master au 1 <sup>er</sup> décembre 2012.....	7
Situation au 1 <sup>er</sup> décembre 2012 toutes mentions confondues .....	7
Situation au 1 <sup>er</sup> décembre 2012 par domaine, mention et spécialité.....	8
L'exercice d'un emploi salarié ou indépendant au 1 <sup>er</sup> décembre 2012 des diplômés de Master.....	10
Caractéristiques de l'emploi occupé au 1 <sup>er</sup> décembre 2012.....	10
Catégorie socioprofessionnelle.....	11
Origine et perception de l'emploi occupé.....	11
Impact des éléments de la formation de Master dans l'insertion professionnelle .....	11
Degré de satisfaction selon différents critères de l'emploi occupé.....	11
Être sans emploi et en recherche d'emploi au 1 <sup>er</sup> décembre 2012.....	13
La poursuite d'études au 1 <sup>er</sup> décembre 2012 des diplômés de Master .....	14
Les indicateurs d'insertion professionnelle.....	15
Les indicateurs mesurant l'employabilité .....	15
➤ Indicateur 1 : Taux d'activité .....	15
➤ Indicateur 2 : Taux d'emploi .....	16
➤ Indicateur 3 : Taux d'employabilité .....	16
➤ Indicateur 4 : Taux d'insertion .....	17
➤ Indicateur 5 : Taux de chômage.....	17
Les indicateurs de qualité de l'emploi.....	18
➤ Indicateur 6 : Part des emplois stables.....	18
➤ Indicateur 7 : Part des emplois de type cadre ou de type intermédiaire .....	18
Domaine Droit, Economie et Gestion.....	19
Master Carrières judiciaires et techniques contentieuses dans les entreprises .....	20
Master Droit des affaires et fiscalité .....	22
Master Droit et échanges internationaux et européens .....	24
Master Droit et gestion du patrimoine privé.....	26
Master Droit social et gestion des ressources humaines .....	28
Master Conseil politique et communication .....	30
Master Droit et politique de l'habitat .....	32
Master Droit public et juriste territorial .....	34
Master Gestion locale du patrimoine culturel .....	36
Master Management public local.....	38
Master Econométrie et statistiques appliquées.....	40
Master Banque – Finance - Assurance .....	42
Master Ingénierie financière .....	44
Master Comptabilité, contrôle, audit.....	46
Master Finance, contrôle de gestion .....	48
Master Administration des entreprises .....	50
Master Développement, production, management et stratégies dans les bio-industries.....	52
Master Marketing du produit et management de l'évènementiel .....	54
Master Système d'information et management de l'entreprise .....	56
Domaine Arts, Lettres, Langues.....	58
Master Langues et affaires internationales .....	59
Master Lettres et langues, civilisations et cultures, traduction .....	61
Domaine Sciences Humaines et Sociales .....	63
Master Développement local et gestion solidaire des territoires .....	64
Master Systèmes d'information géographique et gestion des territoires .....	65
Master Territoires et développement durable dans les pays industriels, en développement ou en émergence .....	67
Master Histoire et étude des pouvoirs .....	69
Master Linguistique avancée et applications.....	71
Master Linguistique et didactique .....	73
Domaine Sciences, Technologies, Santé .....	75
Master Expertise, métrologie, diagnostic et sûreté de l'environnement et du milieu industriel.....	77
Master Biologie moléculaire et cellulaire .....	79
Master Ecosystèmes terrestres.....	80
Master Techniques bio-industrielles.....	82

Master Chimie des pollutions et des risques environnementaux .....	84
Master Compétence complémentaire en informatique .....	86
Master Conception, synthèse et analyse de molécules d'intérêt biologique .....	87
Master Qualité et contrôle des matériaux.....	89
Master Informatique : répartition et aide à la décision .....	91
Master Analyse, mathématiques et applications .....	93
Master Automatique .....	95
Master Statistiques et recherche opérationnelle .....	96
Master Systèmes d'information des métiers du social et de l'assurance.....	98
Master Systèmes d'information répartis .....	100
Master Compétence complémentaire en informatique .....	102
Master Electronique, signal et microsystèmes .....	103
Master Energétique, environnement, espace.....	104
Master Matériaux avancés et de haute technologie.....	106
Master Sciences de la terre et de l'environnement .....	108
Master Ergonomie de la motricité.....	110
Master Performance et activité physique adaptée - Santé .....	112
Master Ingénierie du retour d'expérience.....	113
Master Instrumentation, contrôle et management des systèmes.....	114
Liste des tableaux .....	115

## Présentation de l'enquête

Pour la sixième année consécutive, l'université d'Orléans a mis en place une enquête auprès des diplômés de Master promotion 2009-2010. Le questionnaire proposé par l'université d'Orléans a un volet commun à tous les questionnaires d'enquête des autres universités soit une trentaine de questions ; les questions ne faisant pas partie de ce volet mais posées les années précédentes ont été incluses en suivant la logique définie par le ministère, le questionnaire a été ensuite validé par celui-ci.

Afin de rendre comparables les statistiques publiées par les universités, le ministère de l'enseignement supérieur et de la recherche a défini, en lien avec les représentants des universités, une charte permettant de collecter des données homogènes sur l'insertion professionnelle des diplômés et d'en assurer une exploitation statistique. Le champ de l'enquête prévu par le ministère porte sur les diplômés 2010 ayant la nationalité française ; nés en 1980 et après ; n'ayant pas interrompu leurs études pendant plus d'un an, avant l'obtention du diplôme en 2010 ; ne s'étant pas réinscrits en formation initiale dans un établissement à la rentrée universitaire 2010 et/ou à la rentrée universitaire 2011. Le champ de l'enquête sera progressivement élargi au fil des ans. La date d'observation est fixée au 1<sup>er</sup> décembre de l'année n+2 après l'obtention du diplôme. Elle est la même quelle que soit la date effective d'obtention du diplôme comprise entre juin et décembre de l'année n, correspondant ainsi à un temps d'observation de 30 mois pour une sortie en juin.

Le présent document porte sur le devenir de l'ensemble des diplômés de Master enquêtés au 1<sup>er</sup> décembre 2012. Contactés en grande partie par mail puis téléphoniquement, les diplômés avaient le choix de répondre directement par téléphone ou par internet en communiquant leur adresse email. Des questionnaires sous la forme papier ont également été envoyés (enveloppe retour jointe au courrier) pour ceux qui le souhaitaient ou qui n'ont pu être joints par téléphone ou par mail.

En 2009-2010, une soixantaine de spécialités de Master dont cinquante-sept à finalité Professionnelle, réparties dans quatre domaines de formation, étaient proposées à l'Université d'Orléans.

**1220 étudiants se sont inscrits en Master dont 914 en Master à finalité Professionnelle  
966 étudiants ont obtenu le diplôme à la fin de l'année dont 761 en Master à finalité Professionnelle<sup>1</sup>**

<sup>1</sup> Selon la définition du Ministère, sur les 966 diplômés de l'Université, 551 seraient à interroger soit 57,0% dont 477 en Master pro et 74 en Master recherche. L'Université a fait le choix d'interroger l'ensemble de ses diplômés de Master.

# Présentation des étudiants diplômés de Master<sup>1</sup>

## Diplôme d'accès en Master

Quatre cinquième de l'ensemble des diplômés (78,8%) de Master ont accédé à cette dernière année de Master avec une Maîtrise (ou diplôme intermédiaire).

Diplôme d'accès	Répartition des diplômés (N=966)
Maîtrise	78,8%
Diplôme d'établissement étranger supérieur ou secondaire	10,2%
Autres diplômes	11,0%
<b>Total</b>	<b>100,0%</b>

Tab 1: Diplôme d'accès des diplômés de Master

## Type d'inscription en Master

Type d'inscription	Répartition des diplômés (N=966)
Formation initiale	83,3%
Formation continue	5,6%
Formation par apprentissage	10,7%
Reprise d'études non financées	0,4%
<b>Total</b>	<b>100,0%</b>

Tab 2: Type d'inscription des diplômés de Master

## Diplôme d'accès dans l'enseignement supérieur

Plus d'un tiers des diplômés (37,7%) sont titulaires d'un baccalauréat scientifique, un cinquième (22,0%) d'un baccalauréat économique et social et un quart (26,9%) d'un titre étranger admis nationalement en équivalence.

Type de baccalauréat	Répartition des diplômés (N=966)
Bac Économique et social	22,0%
Bac Littéraire	6,5%
Bac Scientifique	37,7%
Autres baccalauréats ou équivalences	6,8%
Titre étranger admis nationalement en équivalence	26,9%
<b>Total</b>	<b>100,0%</b>

Tab 3: Type de baccalauréat des diplômés de Master

## Origine géographique<sup>2</sup>

Plus de la moitié (55,8%) des diplômés de Master sont originaires de la région Centre.

Origine géographique	Répartition des diplômés (N=966)
Loiret	38,0%
Région Centre hors Loiret	17,7%
Ile-de-France	5,9%
Autres départements français	16,7%
Etranger	18,5%
<b>Total</b>	<b>100,0%</b>

Tab 4: Origine géographique des diplômés de Master

## Répartition selon la classe d'âge<sup>3</sup> en Master

Trois diplômés sur quatre (74,4%) appartiennent à la classe d'âge des 20-24 ans. La moyenne d'âge est de 24,3ans, s'étendant de 21 à 54 ans.

Classe d'âge	Répartition des diplômés (N=966)
20-24 ans	74,4%
25-29 ans	18,8%
30-34 ans	3,7%
35 ans et plus	3,0%
<b>Total</b>	<b>100,0%</b>

Tab 5: Classe d'âge des diplômés de Master

## Répartition selon le sexe

Le Master est un diplôme à majorité féminine : 53,0% de filles et 47,0% de garçons. Douze mentions sur vingt et une ont un taux de féminisation inférieur à la moyenne, essentiellement dans le domaine Sciences, Technologies, Santé. Les diplômés du master mention « Management des organisations » sont plus nombreux et représentent près d'un diplômé sur six (15,8%). Cette part est nettement plus élevée pour les jeunes hommes (19,2%) que pour les jeunes femmes (12,9%). Le taux de féminisation de cette mention est en dessous de la moyenne.

<sup>1</sup> Données issues de la base Apogée de l'Université

<sup>2</sup> L'origine géographique est établie à partir de l'adresse fixe de l'étudiant.

<sup>3</sup> On détermine l'âge par différence de millésime (année universitaire en cours – année de naissance).

Mention de Master (N=966)	Taux de féminisation	Répartition des femmes	Répartition des hommes	Ensemble des diplômés
Développement des organisations, des territoires et de l'emploi	40,0%	0,8%	1,3%	1,0%
Droit	73,5%	19,5%	7,9%	14,1%
Droit et administration publique et territoriale	54,9%	7,6%	7,0%	7,3%
Econométrie et statistiques appliquées	60,6%	3,9%	2,9%	3,4%
Finance	70,0%	2,7%	1,3%	2,1%
Finance, Comptabilité, Contrôle	51,2%	8,6%	9,3%	8,9%
Management des organisations	43,1%	12,9%	19,2%	15,8%
<b>Ensemble Droit, Economie, Gestion</b>	<b>56,4%</b>	<b>56,1%</b>	<b>48,9%</b>	<b>52,7%</b>
Lettres, langues et affaires internationales	80,4%	8,8%	2,4%	5,8%
<b>Arts, Lettres, Langues</b>	<b>80,4%</b>	<b>8,8%</b>	<b>2,4%</b>	<b>5,8%</b>
Géographie et aménagement	53,1%	3,3%	3,3%	3,3%
Histoire	61,1%	2,1%	1,5%	1,9%
Linguistique	94,9%	7,2%	0,4%	4,0%
<b>Sciences Humaines et sociales</b>	<b>73,0%</b>	<b>12,7%</b>	<b>5,3%</b>	<b>9,2%</b>
Analyse, métrologie, diagnostic	44,4%	0,8%	1,1%	0,9%
Biologie - Biochimie	66,0%	6,1%	3,5%	4,9%
Chimie	51,9%	5,5%	5,7%	5,6%
Informatique	18,8%	0,6%	2,9%	1,7%
Mathématiques	43,1%	4,9%	7,3%	6,0%
Méthodes informatiques appliquées à la gestion	10,4%	1,0%	9,5%	5,0%
Physique et sciences pour l'ingénieur	10,3%	0,8%	7,7%	4,0%
Sciences de la terre, de l'univers et de l'environnement	45,5%	2,0%	2,6%	2,3%
Sciences et techniques des activités physiques et sportives	33,3%	0,6%	1,3%	0,9%
Système d'entreprise : Management – Optimisation - Ingénierie	20,0%	0,4%	1,8%	1,0%
<b>Sciences, Technologies, Santé</b>	<b>36,9%</b>	<b>22,5%</b>	<b>43,4%</b>	<b>32,3%</b>
<b>Ensemble</b>	<b>53,0%</b>	<b>100%</b>	<b>100%</b>	<b>100%</b>

Tab 6: Taux de féminisation et répartition selon le sexe des diplômés de Master

**La population des répondants à l'enquête est représentative de la population des diplômés sur les deux critères que sont le régime d'inscription et le genre.**

# Ensemble des diplômés de l'université d'Orléans

## Taux de réponse

Malgré le temps passé par l'assistant ingénieur chargé d'enquête de l'Observatoire de la Vie Etudiante, les étudiants recrutés pour la relance téléphonique ainsi que les secrétaires et responsables de formation, on observe un taux brut de 52,3%, ce taux de répondants est inférieur à celui de la promotion précédente (57,5%). On constate une lassitude de la part des diplômés qui souvent déclarent avoir déjà répondu à l'enquête ou ont été sollicités pour répondre à des enquêtes similaires à plus ou moins long terme. Le temps passé à rechercher les adresses email des diplômés soit directement par téléphone soit par le biais des secrétaires ou des responsables de formation, ainsi que la relance téléphonique pour répondre à l'enquête n'a pas été vain. En effet, 50,9% des diplômés ont répondu directement sur internet, 42,8% par téléphone et seulement 6,3% par renvoi du questionnaire papier.

**792 diplômés de Master ont pu être contactés<sup>1</sup>.  
505 diplômés ont répondu à l'enquête.**

**Le taux brut<sup>2</sup> de réponse est de 52,3%; il varie entre 10,0% et 100,0% selon les mentions de Master.**

Mention de Master	Nbre d'inscrits	Nbre de diplômés	Taux de diplômés	Nbre enquêtés	Nbre de réponses	Taux brut de réponse	Taux net <sup>3</sup> de réponse
Développement des organisations, des territoires et de l'emploi	19	10	52,6%	6	1	10,0%	16,7%
Droit	148	136	91,9%	102	68	50,0%	66,7%
Droit et administration publique et territoriale	84	71	84,5%	64	44	62,0%	68,8%
Econométrie et statistiques appliquées	38	33	86,8%	28	23	69,7%	82,1%
Finance	22	20	90,9%	16	7	35,0%	43,8%
Finance, Comptabilité, Contrôle	115	86	74,8%	58	31	36,0%	53,4%
Management des organisations	189	153	81,0%	137	82	53,6%	59,9%
<b>Droit, Economie, Gestion</b>	<b>615</b>	<b>509</b>	<b>82,8%</b>	<b>411</b>	<b>256</b>	<b>50,3%</b>	<b>62,3%</b>
Lettres, langues et affaires internationales	87	56	64,4%	52	29	51,8%	55,8%
<b>Arts, Lettres, Langues</b>	<b>87</b>	<b>56</b>	<b>64,4%</b>	<b>52</b>	<b>29</b>	<b>51,8%</b>	<b>55,8%</b>
Géographie et aménagement	51	32	62,7%	29	17	53,1%	58,6%
Histoire	27	18	66,7%	18	10	55,6%	55,6%
Linguistique	62	39	62,9%	33	18	46,2%	54,5%
<b>Sciences Humaines et sociales</b>	<b>140</b>	<b>89</b>	<b>63,6%</b>	<b>80</b>	<b>45</b>	<b>50,6%</b>	<b>56,3%</b>
Analyse, métrologie, diagnostic	13	9	69,2%	9	6	66,7%	66,7%
Biologie - Biochimie	53	47	88,7%	38	27	57,4%	71,1%
Chimie	59	54	91,5%	45	32	59,3%	71,1%
Informatique	25	16	64,0%	14	8	50,0%	57,1%
Mathématiques	68	58	85,3%	29	20	34,5%	69,0%
Méthodes informatiques appliquées à la gestion des entreprises	54	48	88,9%	45	32	66,7%	71,1%
Physique et sciences pour l'ingénieur	51	39	76,5%	36	22	56,4%	61,1%
Sciences de la terre, de l'univers et de l'environnement	26	22	84,6%	19	15	68,2%	78,9%
Sciences et techniques des activités physiques et sportives	17	9	52,9%	7	7	77,8%	100%
Système d'entreprise : Management - Optimisation - Ingénierie	12	10	83,3%	7	6	60,0%	85,7%
<b>Sciences, Technologies, Santé</b>	<b>378</b>	<b>312</b>	<b>82,5%</b>	<b>249</b>	<b>175</b>	<b>56,1%</b>	<b>70,3%</b>
<b>Ensemble</b>	<b>1220</b>	<b>966</b>	<b>79,2%</b>	<b>792</b>	<b>505</b>	<b>52,3%</b>	<b>63,8%</b>

Tab 7: Nombre d'inscrits et de diplômés en Master en 2009-2010 et taux de réponse

## Situation des diplômés de Master au 1<sup>er</sup> décembre 2012

### Situation au 1<sup>er</sup> décembre 2012 toutes mentions confondues

Au 1<sup>er</sup> décembre 2012, sur les 505 diplômés ayant répondu :

- 77,4% sont en emploi salarié ou indépendant soit 391 répondants
- 8,7% sont sans emploi et en recherche d'emploi soit 44 répondants
- 13,5% sont en études ou reprise d'études (y compris alternance, doctorat) soit 68 répondants
- 0,4% sont en inactivité soit 2 répondants<sup>4</sup>

<sup>1</sup> 103 étudiants dont l'adresse fixe sise à l'étranger et ne pouvant être retrouvés par l'adresse annuelle ou par email n'ont pas été destinataires dont 44 diplômés de Masters délocalisés et 71 les coordonnées n'étaient plus valides et donc impossibilité de les contacter.

<sup>2</sup> Le taux brut est le rapport multiplié par 100 du nombre de répondants sur le nombre total de diplômés.

<sup>3</sup> En retirant du nombre total de diplômés les étudiants ayant pour adresse fixe l'étranger et ne pouvant être retrouvés par l'adresse annuelle ou par email mais aussi ceux pour lesquelles les coordonnées n'étaient plus valides (adresse, téléphone...), on obtient le taux net de répondants de 63,8%.

<sup>4</sup> Parmi ces personnes se déclarant sans emploi et n'en recherchant pas, les deux vivent à l'étranger, l'un au Canada et ne précise pas la raison principale de sa non recherche et l'autre, vivant en Australie, précise qu'elle voyage.

# Situation au 1<sup>er</sup> décembre 2012 par domaine, mention et spécialité

Mention de Master	Spécialité de Master	Part des répondants en emploi	Part des répondants en recherche d'emploi	Part des répondants en poursuite d'études
Développement des organisations, des territoires et de l'emploi	Développement des organisations, des territoires et de l'emploi (P)	100%		
Droit	Carrières judiciaires et techniques contentieuses dans les entreprises (P)	61,5%	7,7%	30,8%
	Compétence complémentaire en informatique (P)	1 diplômé injoignable		
	Droit des affaires et fiscalité (R)	15 diplômés dont 1 non répondant 14 injoignables		
	Droits des affaires et fiscalité (P)	84,6%	-	15,4%
	Droit et échanges internationaux et européens (P et R)	75,0%	-	25,0%
	Droit et gestion du patrimoine privé (P)	83,3%	5,6%	11,1%
	Droit social et gestion des ressources humaines (P)	90,0%	5,0%	-
<b>Ensemble Droit</b>		<b>80,9%</b>	<b>5,9%</b>	<b>11,8%</b>
Droit et Administration publique et territoriale	Collectivité territoriale (R)			100%
	Conseil politique et communication (P)	77,8%	22,2%	-
	Droit et politique de l'habitat (P)	92,3%	-	7,7%
	Droit public et juriste territorial (P)	100%		
	Gestion locale du patrimoine culturel (P)	42,9%	42,9%	14,3%
	Management public local (P)	81,8%	9,1%	9,1%
<b>Ensemble Droit et Administration publique et territoriale</b>		<b>77,3%</b>	<b>13,6%</b>	<b>9,1%</b>
Econométrie et statistiques appliquées	Compétence complémentaire en informatique (P)		Pas de diplômé	
	Econométrie et statistiques appliquées (P et R)	87,0%	4,4%	8,7%
<b>Ensemble Econométrie et statistiques appliquées</b>		<b>87,0%</b>	<b>4,4%</b>	<b>8,7%</b>
Finance	Banque – Finance – Assurance (P et R)	40,0%	60,0%	-
	Compétence complémentaire en informatique (P)	1 diplômé non répondant		
	Ingénierie financière (P)	100%		
		57,1%	42,9%	-
Finance, Comptabilité, Contrôle	Compétence complémentaire en informatique (P)		Pas de diplômé	
	Comptabilité, contrôle audit (P et R)	100%	-	-
	Finance, contrôle de gestion (P et R)	93,8%	6,2%	-
<b>Ensemble Finance, Comptabilité, Contrôle</b>		<b>96,8%</b>	<b>3,2%</b>	<b>-</b>
Management des organisations	Administration des entreprises (P)	92,0%	4,0%	4,0%
	Développement, production, management et stratégies dans les bio-industries (P)	85,7%	14,3%	-
	Marketing du produit et management de l'événementiel (P et R)	88,9%	5,6%	5,6%
	Système d'information et management de l'entreprise (P et R)	100%		
<b>Ensemble Management des organisations</b>		<b>91,5%</b>	<b>4,9%</b>	<b>3,7%</b>
<b>Ensemble du domaine Droit, Economie et Gestion</b>		<b>85,6%</b>	<b>7,4%</b>	<b>6,6%</b>
Lettres, langues et affaires internationales	Compétence complémentaire en informatique (P)		Pas de diplômé	
	Langues et affaires internationales (P)	100%		
	Lettres et langues, civilisations et cultures, traduction (P et R)	61,5%	15,4%	23,1%
<b>Ensemble du domaine Arts, Lettres, Langues</b>		<b>82,8%</b>	<b>6,9%</b>	<b>10,3%</b>
Géographie et aménagement	Compétence complémentaire en informatique (P)		Pas de diplômé	
	Développement local et gestion solidaire des territoires (P)	66,7%	33,3%	-
	Systèmes d'information géographique et gestion des territoires (P)	88,9%	11,1%	-
	Territoires et développement durable dans les pays industriels, en développement ou en émergence (P et R)	60,0%	40,0%	-
<b>Ensemble Géographie et aménagement</b>		<b>76,5%</b>	<b>23,5%</b>	<b>-</b>
Histoire	Histoire et études des pouvoirs (R)	70,0%	-	30,0%
Linguistique	Linguistique avancée et applications (P et R)	83,3%	16,7%	-
	Linguistique et didactique (P et R)	91,7%	8,3%	-
<b>Ensemble Linguistique</b>		<b>88,9%</b>	<b>11,1%</b>	<b>-</b>
<b>Ensemble du domaine Sciences Humaines et sociales</b>		<b>80,0%</b>	<b>13,3%</b>	<b>6,7%</b>
Analyse, métrologie, diagnostic	Compétence complémentaire en informatique		Pas de diplômé	
	Expertise, métrologie, diagnostic et sûreté de l'environnement et du milieu industriel (P et R)	66,7%	16,7%	16,7%
Biologie - Biochimie	Biologie moléculaire et cellulaire (R)	7,7%	7,7%	84,6%
	Compétence complémentaire en informatique (P)	Pas de diplômé		
	Ecosystèmes terrestres (R)	60,0%	30,0%	10,0%
	Techniques bio-industrielles (P)	75,0%	-	25,0%
<b>Ensemble Biologie - Biochimie</b>		<b>37,0%</b>	<b>14,8%</b>	<b>48,2%</b>
Chimie	Chimie des pollutions et des risques environnementaux (P)	66,7%	16,7%	16,7%
	Compétence complémentaire en informatique (P)	100%		
	Conception, synthèse et analyse de molécules d'intérêt biologique (P et R)	55,0%	5,0%	40,0%
	Qualité et contrôle des matériaux (P)	100%		
<b>Ensemble Chimie</b>		<b>65,6%</b>	<b>6,3%</b>	<b>28,1%</b>
Informatique	Informatique, répartition et aide à la décision (P et R)	50,0%	-	50,0%

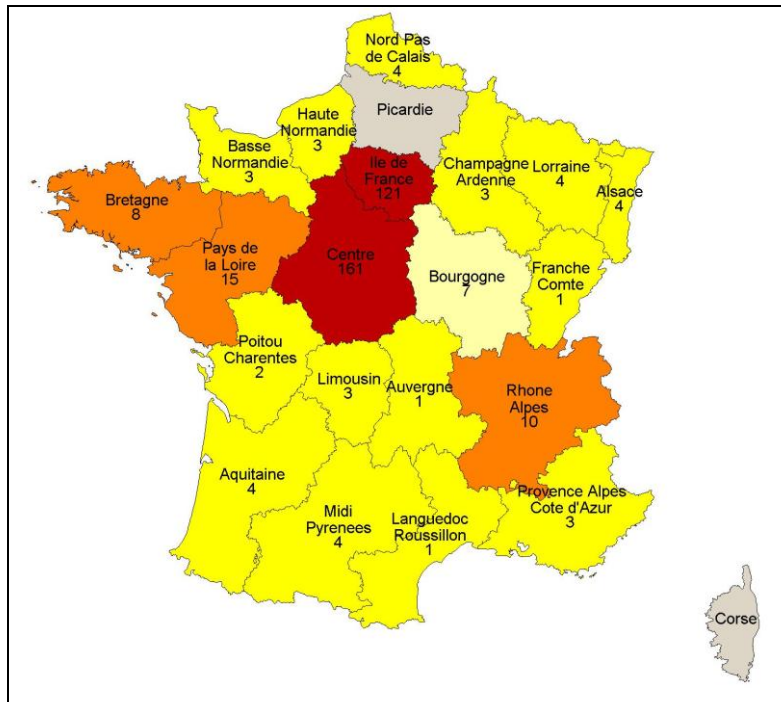


Mention de Master	Spécialité de Master	Part des répondants en emploi	Part des répondants en recherche d'emploi	Part des répondants en poursuite d'études
Mathématiques	Analyse, Mathématiques et applications (R)	84,6%	-	15,4%
	Automatique (P)	66,7%	33,3%	-
	Compétence complémentaire en informatique (P)		Pas de diplômé	
	Statistiques et recherche opérationnelle (P)	100%		
Ensemble Mathématiques		85,0%	5,0%	10,0%
Méthodes Informatiques Appliquées à la Gestion des entreprises	Compétence complémentaire en informatique	100%		
	Systèmes d'information des métiers du social et de l'assurance (P)	100%		
	Systèmes d'information répartis	92,9%	7,1%	-
Ensemble Méthodes Informatiques Appliquées à la Gestion des entreprises		96,9%	3,1%	
Physique et sciences pour l'ingénieur	Compétence complémentaire en informatique (P)	50,0%	-	-
	Electronique, signal et microsystèmes (PR)	-	-	100%
	Energétique, environnement, espace (Pet R)	23,1%	7,7%	69,2%
	Matériaux avancés et de haute technologie (P et R)	50,0%	16,7%	33,3%
Ensemble Physique et sciences pour l'ingénieur		42,9%	14,3%	42,9%
Sciences de la terre, de l'univers et de l'environnement	Sciences de la terre et de l'environnement (P et R)	60,0%	13,3%	26,7%
Ensemble Sciences et techniques des activités physiques et sportives	Ergonomie de la motricité (P et R)	60,0%	40,0%	-
	Performance et activité physique adaptée – santé (P)	100%		
		71,4%	28,6%	-
Système d'entreprise : management – optimisation – ingénierie	Ingénierie du retour d'expérience (P)	66,7%	33,3%	-
	Instrumentation, contrôle et management des systèmes (P)	66,7%	33,3%	-
<b>Ensemble du domaine Sciences, Technologies, Santé</b>		<b>64,0%</b>	<b>9,7%</b>	<b>25,7%</b>
<b>Ensemble</b>		<b>77,4%</b>	<b>8,7%</b>	<b>13,5%</b>

Tab 8: Part des répondants en emploi ou en recherche d'emploi selon le domaine, la mention et la spécialité du Master

# L'exercice d'un emploi salarié ou indépendant au 1<sup>er</sup> décembre 2012 des diplômés de Master

Parmi les 391 répondants dont la situation principale est en emploi salarié ou indépendant au 1<sup>er</sup> décembre 2012, plus de la moitié sont des femmes (54,0%) ; l'âge moyen est de 27,1 ans, l'âge médian est de 26,0 ans et il s'étend de 22 ans à 52 ans. La quasi-totalité des répondants est de nationalité française (90,5%). Pour l'essentiel, l'emploi occupé s'exerce en région Centre ou en Ile-de-France. 25 répondants exercent leur emploi à l'étranger dont cinq en Suisse, quatre au Canada, deux aux Etats-Unis et deux au Royaume-Uni.



Carte 1 : Région de l'emploi occupé au 1<sup>er</sup> décembre 2012

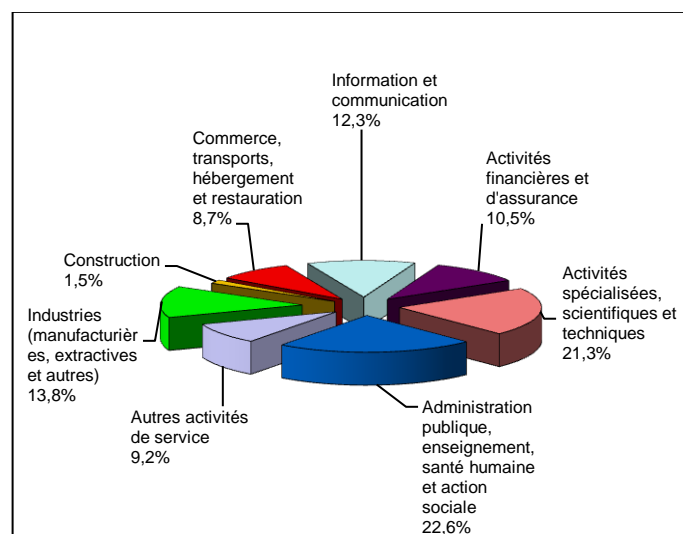
Plus finement, en croisant l'origine géographique<sup>1</sup> avec la région de l'emploi occupé, on note que 249 diplômés sont originaires de la région Centre et parmi eux 138 y travaillent, 23 n'en sont pas originaires mais y travaillent. Sur les 105 diplômés originaires de la région et n'y travaillant pas, 67 exercent leur emploi en Ile de France et 9 à l'étranger.

## Caractéristiques de l'emploi occupé au 1<sup>er</sup> décembre 2012

Pour les diplômés de Master en emploi au 1<sup>er</sup> décembre 2012, la durée moyenne de recherche du premier emploi a été de plus de cinq mois. Trois répondants sur quatre (75,2%) occupent un emploi stable (contrat à durée indéterminée, fonctionnaire et assimilé, profession libérale..).

Caractéristiques	Promotion 2010 (N=391)
Durée moyenne de recherche du 1 <sup>er</sup> emploi	5,7
Nombre moyen d'emploi occupé	1,7
Nature de l'entreprise <sup>2</sup>	79 en Petite entreprise dont 32 en région Centre 76 en Moyenne entreprise dont 29 en région Centre 236 en Grande entreprise dont 100 en région Centre
Type de contrat	248 CDI, 27 Fonctionnaire ou assimilé, 19 Profession libérale, indépendant, chef d'entreprise 81 CDD, 10 Intérimaire, 2 Emplois aidés, 1 intermittent du spectacle, 1 volontariat international, 1 contrat professionnalisation, 1 service civique
Nature de l'emploi	374 temps plein 17 temps partiel
Salaire moyen net mensuel temps plein (hors primes)	2014 euros
Salaire médian net mensuel temps plein (hors primes)	1900 euros

Tab 9: Caractéristiques de l'emploi occupé au 1<sup>er</sup> décembre 2012



Graph 1 : Secteur d'activité économique de l'emploi occupé au 1<sup>er</sup> décembre 2012

<sup>1</sup> L'origine géographique est appréhendée à partir de l'adresse fixe enregistrée dans la base Apogée.

<sup>2</sup> On qualifie de « Petite entreprise » une entreprise de moins de 50 salariés ou de « Grande entreprise » une de 500 salariés et plus.

## Catégorie socioprofessionnelle

Près de deux emplois occupés sur trois (65,0%) sont des emplois de cadre, ingénieur, enseignant ou de catégorie A de la fonction publique.

Catégorie socioprofessionnelle	Promotion 2010 (N=391)
Ingénieur, cadre, Professions libérales, professions intellectuelles supérieures	55,0%
Personnel de catégorie A de la fonction publique	10,0%
Personnel de catégorie B de la fonction publique	4,6%
Emploi de niveau intermédiaire : technicien, agent de maîtrise, maîtrise administrative et commerciale, VRP	27,1%
Personnel de catégorie C de la fonction publique	1,5%
Employé de bureau, de commerce, personnel de service	1,0%
Manœuvre, ouvrier	0,8%
Total	100%

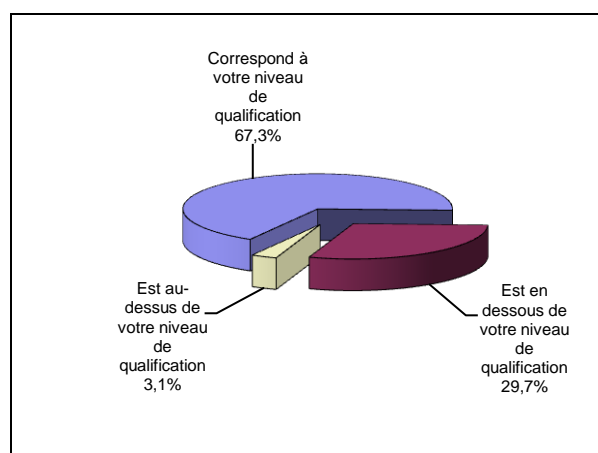
Tab 10: Catégorie socioprofessionnelle des diplômés de Master en emploi au 1er décembre 2012

## Origine et perception de l'emploi occupé

Le stage ou le contrat d'apprentissage effectué durant les études mais aussi la réponse à des annonces hors ANPE (presse, Internet...) sont pour près de la moitié (47,8%) à l'origine des emplois occupés. Deux répondants sur trois (67,3%) exerçant une activité professionnelle au 1<sup>er</sup> décembre 2012 estiment que leur emploi correspond à leur niveau de qualification.

Origine	Promotion 2010 (N=391)
Suite à un stage ou au contrat d'apprentissage effectué durant vos études	25,3%
En réponse à une annonce hors Pôle emploi (presse, Internet...)	22,5%
Suite à une candidature spontanée	11,8%
Grâce à des relations personnelles (réseau)	10,0%
Par Pôle emploi (anciennement ANPE) ou autres organismes	6,9%
Suite à un dépôt de CV en ligne	5,6%
Suite à la réussite d'un concours	4,3%
Cabinet de recrutement	4,1%
Suite à une mission d'intérim ou un CDD	3,3%
Vous avez créé votre emploi	1,8%
Retour à l'emploi occupé avant le diplôme préparé	1,0%
Nouvelles fonctions dans la même entreprise	1,0%
Autres	1,5%
Non renseignée	0,3%
Total	100%

Tab 11: Origine de l'emploi occupé au 1er décembre 2012

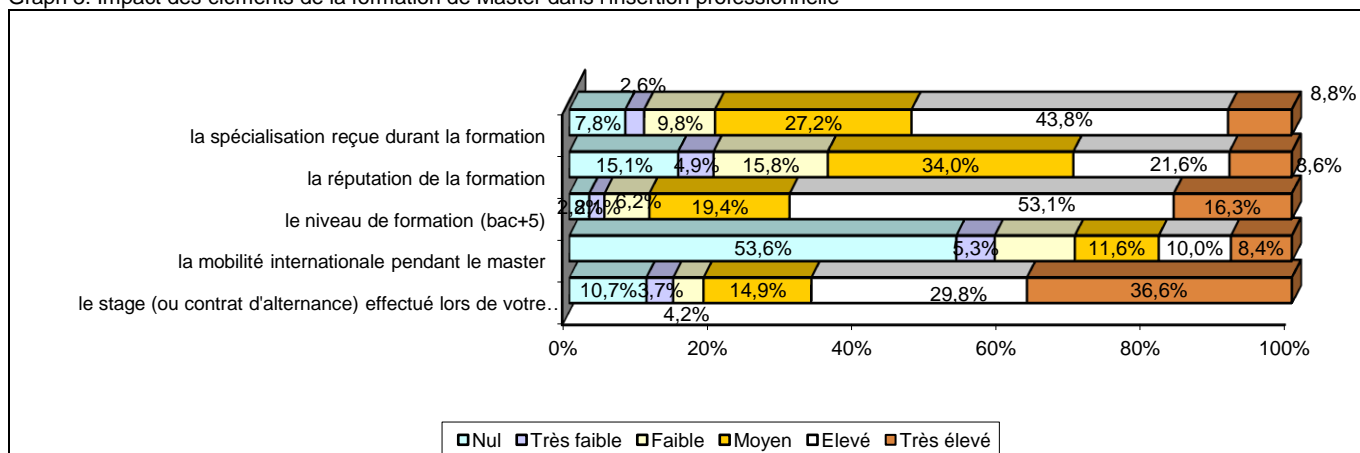


Graph 2: Perception de l'emploi occupé au 1er décembre 2012

## Impact des éléments de la formation de Master dans l'insertion professionnelle

Le niveau de formation (bac +5), le stage (ou contrat d'alternance) effectué lors de la formation ainsi que la spécialisation reçue durant la formation ont eu un impact élevé voir très élevé au niveau de l'insertion professionnelle.

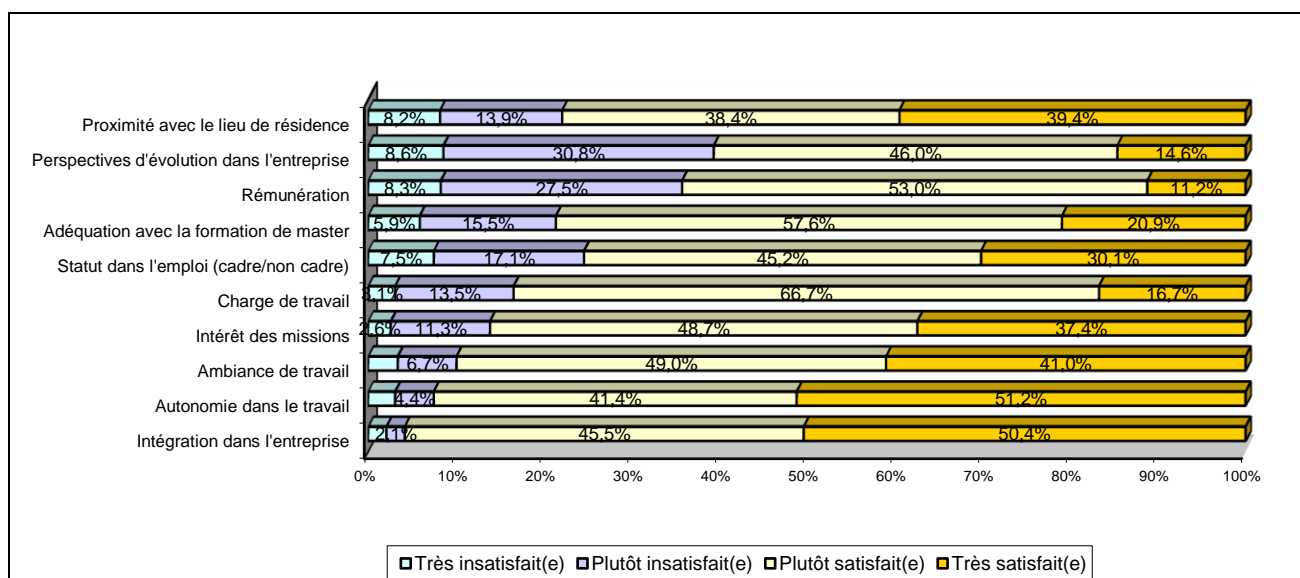
Graph 3: Impact des éléments de la formation de Master dans l'insertion professionnelle



## Degré de satisfaction selon différents critères de l'emploi occupé

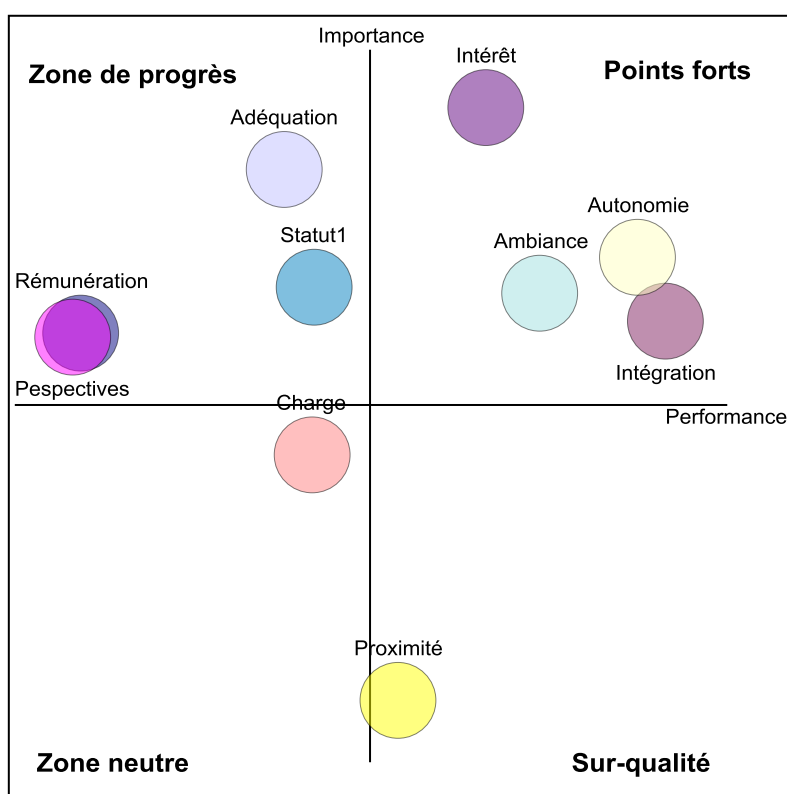
Globalement, la plupart des répondants sont plutôt satisfaits (55,5%), voire très satisfaits (30,7%), de l'emploi qu'ils occupent au 1<sup>er</sup> décembre 2012. L'insatisfaction notée se situe le plus souvent au niveau des perspectives d'évolution dans l'entreprise, de la rémunération mais aussi du statut dans l'emploi. A contrario, les critères tels que

l'intégration dans l'entreprise, l'autonomie dans le travail mais aussi l'ambiance de travail sont jugés plutôt satisfaisants voire très satisfaisants.



Graph 4: Degré de satisfaction selon différents critères de l'emploi occupé

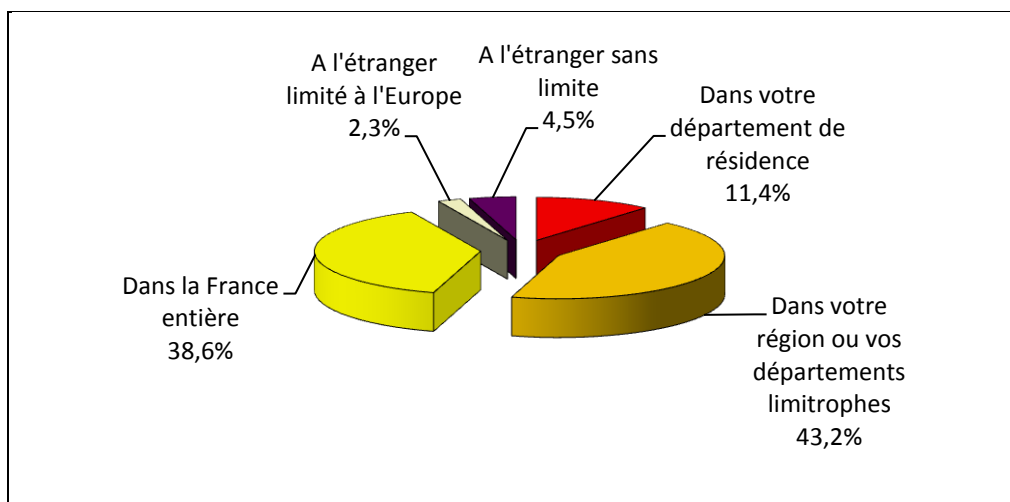
Cette matrice est une synthèse basée sur une échelle d'importance/performance selon deux dimensions en parallèle : la performance, évaluée par la note moyenne de satisfaction de 1 à 10 et, l'importance, mesurée par le coefficient de corrélation du critère avec l'évaluation globale. On obtient alors un classement des critères les plus corrélés avec la satisfaction globale de l'emploi occupé, que l'on peut donc considérer comme les plus importants aux yeux des répondants.



Un tiers (32,5%) des diplômés en emploi sont à la recherche d'un nouvel emploi ; le plus souvent ce sont ceux dont l'intérêt des missions est jugée insatisfaisant (59,5%), les perspectives d'évolution dans l'entreprise sont jugées également insatisfaisantes (55,6%), l'emploi occupé est en dessous du niveau de qualification (54,3%) et insatisfaction au niveau de la rémunération (53,6%).

## Être sans emploi et en recherche d'emploi au 1er décembre 2012

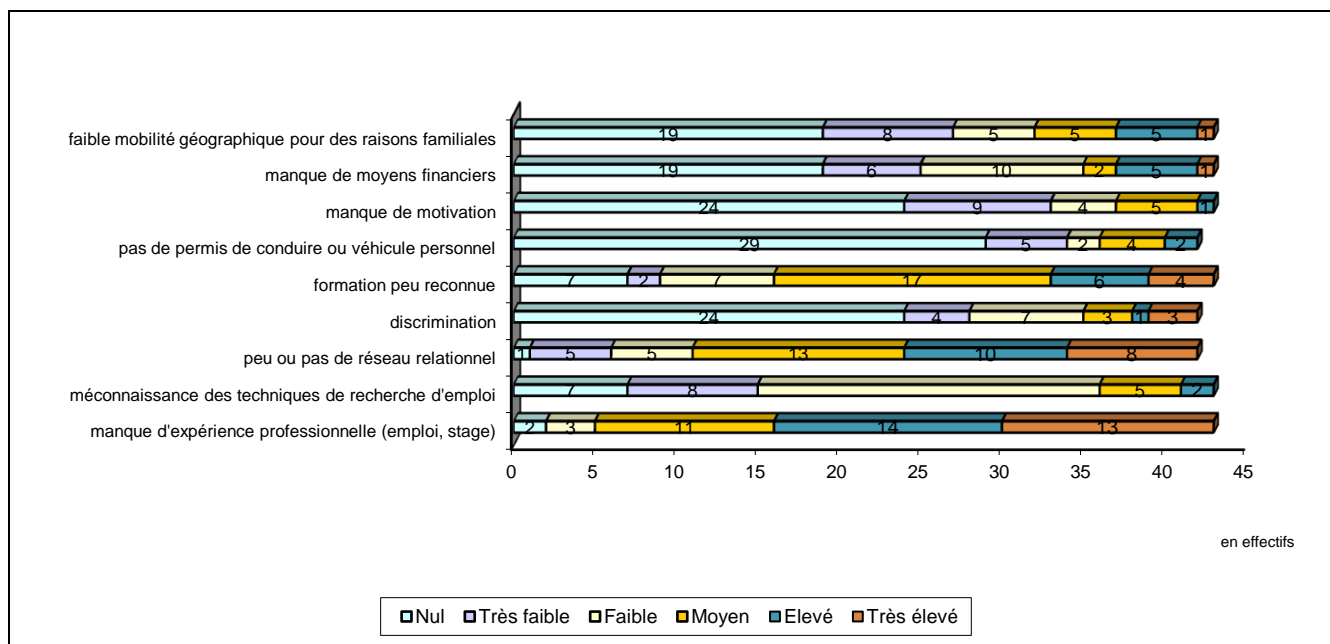
Parmi les 44 répondants dont la situation principale est sans emploi et en recherche d'emploi au 1<sup>er</sup> décembre 2012, vingt-sept sont des hommes; l'âge moyen est de 27,3 ans, l'âge médian est de 26,0 ans et il s'étend de 24 ans à 57 ans. La quasi-totalité des répondants est de nationalité française (88,6%).



Graph 5: Lieu privilégié de recherche d'emploi

Parmi ces 44 répondants en recherche d'emploi au 1<sup>er</sup> décembre 2012, trente-quatre sont à la recherche d'un nouvel emploi pour les raisons principales suivantes : suite à une fin de contrat (26 répondants), pour un poste en adéquation avec leurs projets, leurs études (3 répondants), l'emploi occupé ne correspondait pas à leurs attentes (2 répondants), suite à un licenciement (1 répondant), pour créer sa propre entreprise (1 répondant) ou encore en raison d'une instabilité politique du pays (1 répondant).

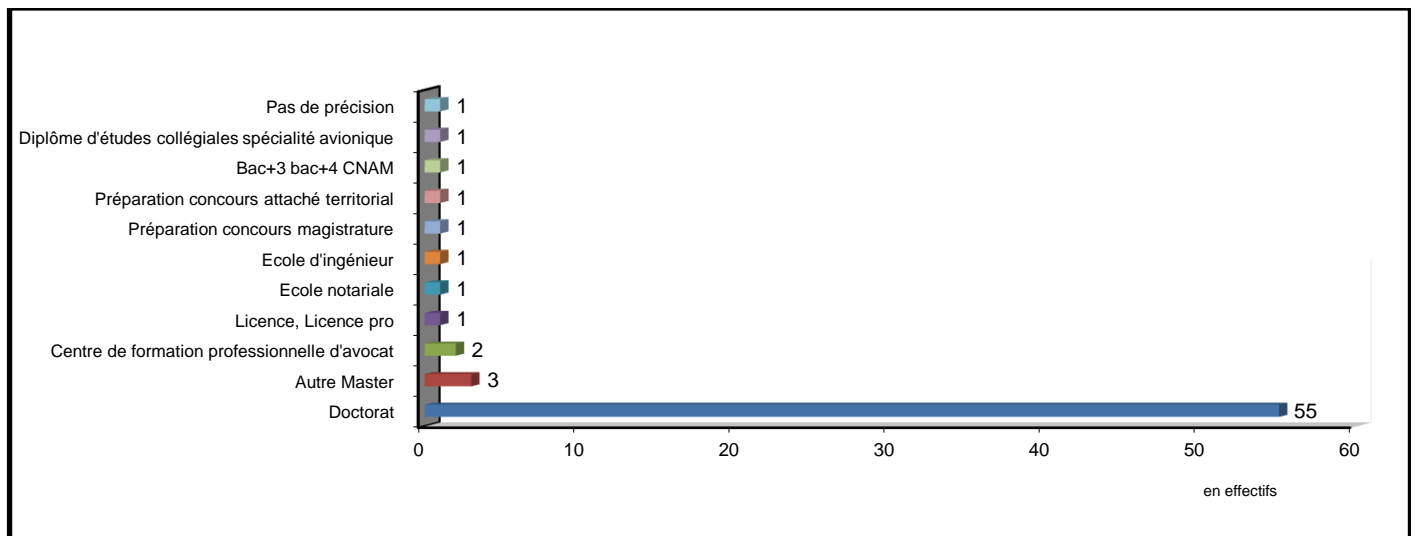
Parmi les différents freins énoncés dans le graphique ci dessous, le manque d'expérience professionnelle est celui qui a le plus fort impact dans la recherche d'emploi, à cela s'ajoute l'absence ou la faiblesse d'un réseau relationnel mais aussi un problème de reconnaissance de la formation.



Graph 6: Impact des différents freins dans la recherche d'emploi des diplômés de Master

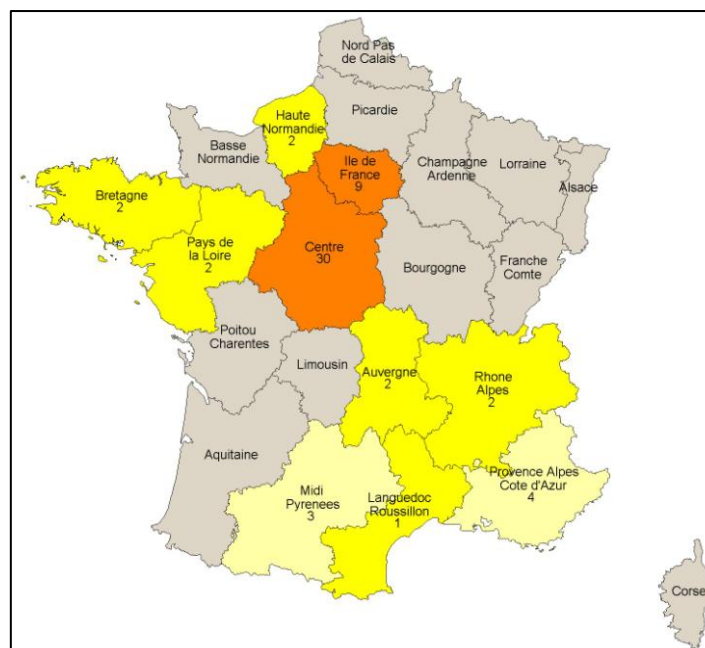
## La poursuite d'études au 1<sup>er</sup> décembre 2012 des diplômés de Master

Parmi les 68 répondants dont la situation principale est la poursuite d'études au 1<sup>er</sup> décembre 2012, trente-cinq sont des hommes; l'âge moyen est de 26,1 ans, l'âge médian est de 26,0 ans et il s'étend de 24 ans à 34 ans. Onze répondants sont de nationalité étrangère.



Graph 7: Formation suivie au 1er décembre 2012 par les diplômés de Master

Parmi les 68 répondants en poursuite d'études, 30 sont en région Centre et parmi eux 28 font un Doctorat et 1 un autre Master. Trois poursuivent leurs études à l'étranger : 1 en Australie, 1 au Québec et 1 au Royaume-Uni.



Carte 2: Région de la formation suivie au 1er décembre 2012

Tout en poursuivant leurs études, cinquante déclarent occuper un emploi. La formation suivie est alors pour quarante-trois d'entre eux dans le cadre d'un contrat spécifique au doctorat<sup>1</sup>.

<sup>1</sup> Notons que 52 étudiants ont déclaré avoir un contrat spécifique au Doctorat

# Les indicateurs d'insertion professionnelle

## Les indicateurs mesurant l'employabilité

Depuis l'enquête annuelle de recensement réalisée en Janvier 2004 par l'INSEE, la notion d'activité a changé : « la population active regroupe la population active occupée (appelée aussi population active ayant un emploi) et les chômeurs ; elle inclut les personnes exerçant à titre secondaire une activité professionnelle, notamment les étudiants ayant une activité réduite et les retraités continuant une activité professionnelle »<sup>1</sup>.

### ➤ Indicateur 1 : Taux d'activité<sup>2</sup>

Il rapporte le nombre de diplômés sur le marché du travail (en emploi ou en recherchant un, en études et exerçant un emploi à la date d'observation sur la population des répondants.

Mention de Master	Taux d'activité (N=505)
Développement des organisations, des territoires et de l'emploi	100%
Droit	89,7%
Droit et administration publique et territoriale	97,7%
Econométrie et statistiques appliquées	100%
Finance	100%
Finance, Comptabilité, Contrôle	100%
Management des organisations	100%
<b>Ensemble Domaine Droit, Economie et Gestion</b>	<b>96,9</b>
Lettres, langues et affaires internationales	96,6%
<b>Ensemble Domaine Arts, Lettres, Langues</b>	<b>96,6%</b>
Géographie et aménagement	100%
Histoire	90,0%
Linguistique	100%
<b>Ensemble Domaine Sciences Humaines et Sociales</b>	<b>97,8%</b>
Analyse, métrologie, diagnostic	100%
Biologie - Biochimie	81,5%
Chimie	93,8%
Informatique	87,5%
Mathématiques	100%
Méthodes informatiques appliquées à la gestion des entreprises	100%
Physiques et sciences pour l'ingénieur	90,9%
Sciences de la terre, de l'univers et de l'environnement	100%
Sciences et techniques des activités physiques et sportives	100%
Système d'entreprise : Management – Optimisation - Ingénierie	100%
<b>Ensemble domaine Sciences, Technologies, Santé</b>	<b>94,3%</b>
<b>Ensemble</b>	<b>96,0%</b>

Tab 12: taux d'activité des diplômés au 1er décembre 2012

<sup>1</sup> INSEE Centre : « Etre jeune entre 20 et 30 ans ? » in Les jeunes en région Centre, pp 6-8, juin 2008

<sup>2</sup> Taux d'activité : (en emploi+en recherche+en études avec emploi) / (en emploi+en recherche+en études avec emploi+en études sans emploi+autres situations). La catégorie « autres situations » regroupent deux diplômés dont un a déclaré avoir exercé un emploi depuis l'obtention de son Master.

## ➤ Indicateur 2 : Taux d'emploi<sup>1</sup>

Au sens de l'INSEE, « le taux d'emploi est la proportion de personnes disposant d'un emploi parmi celles en âge de travailler (15 à 64 ans). Le taux d'emploi reflète la capacité d'une économie à utiliser ses ressources en main d'œuvre ». L'ensemble des répondants est concerné, la tranche d'âge étant de 22 à 57 ans au 1<sup>er</sup> décembre 2012.

Mention de Master	Taux d'emploi (N=505)
Développement des organisations, des territoires et de l'emploi	100%
Droit	83,8%
Droit et administration publique et territoriale	84,1%
Econométrie et statistiques appliquées	95,7%
Finance	57,1%
Finance, Comptabilité, Contrôle	96,8%
Management des organisations	95,1%
<b>Ensemble Domaine Droit, Economie et Gestion</b>	<b>87,0%</b>
Lettres, langues et affaires internationales	89,7%
<b>Ensemble Domaine Arts, Lettres, Langues</b>	<b>89,7%</b>
Géographie et aménagement	76,5%
Histoire	90,0%
Linguistique	88,9%
<b>Ensemble Domaine Sciences Humaines et Sociales</b>	<b>84,4%</b>
Analyse, métrologie, diagnostic	83,3%
Biologie - Biochimie	66,7%
Chimie	87,5%
Informatique	87,5%
Mathématiques	95,0%
Méthodes informatiques appliquées à la gestion des entreprises	96,9%
Physiques et sciences pour l'ingénieur	81,8%
Sciences de la terre, de l'univers et de l'environnement	86,7%
Sciences et techniques des activités physiques et sportives	71,4%
Système d'entreprise : Management – Optimisation - Ingénierie	66,7%
<b>Ensemble domaine Sciences, Technologies, Santé</b>	<b>84,6%</b>
<b>Ensemble</b>	<b>87,3%</b>

Tab 13: taux d'emploi des diplômés au 1er décembre 2012

## ➤ Indicateur 3 : Taux d'employabilité

Le taux d'employabilité est le rapport entre le taux d'emploi et le taux d'activité. Plus on s'éloigne de 100, plus il y a de diplômés n'ayant pas d'emploi parmi les répondants.

Mention de Master	Taux d'employabilité (N=505)
Développement des organisations, des territoires et de l'emploi	100%
Droit	93,4%
Droit et administration publique et territoriale	86,1%
Econométrie et statistiques appliquées	95,7%
Finance	57,1%
Finance, Comptabilité, Contrôle	96,8%
Management des organisations	95,1%
<b>Ensemble Domaine Droit, Economie et Gestion</b>	<b>89,8%</b>
Lettres, langues et affaires internationales	92,9%
<b>Ensemble Domaine Arts, Lettres, Langues</b>	<b>92,9%</b>
Géographie et aménagement	76,5%
Histoire	100%
Linguistique	88,9%
<b>Ensemble Domaine Sciences Humaines et Sociales</b>	<b>86,3%</b>
Analyse, métrologie, diagnostic	83,3%
Biologie - Biochimie	81,8%
Chimie	93,3%
Informatique	100%
Mathématiques	95,0%
Méthodes informatiques appliquées à la gestion	96,9%
Physiques et sciences pour l'ingénieur	90,0%
Sciences de la terre, de l'univers et de l'environnement	86,7%
Sciences et techniques des activités physiques et sportives	71,4%
Système d'entreprise : Management – Optimisation - Ingénierie	66,7%
<b>Ensemble domaine Sciences, Technologies, Santé</b>	<b>89,7%</b>
<b>Ensemble</b>	<b>90,9%</b>

Tab 14: taux d'employabilité des diplômés au 1er décembre 2012

<sup>1</sup> Taux d'emploi : (en emploi+en études avec emploi) / (en emploi+en recherche+en études avec ou sans emploi+autres situations)



## ➤ Indicateur 4 : Taux d'insertion<sup>1</sup>

Le taux d'insertion est le taux d'emploi sans les étudiants.

Mention de Master	Taux d'insertion (N=505)
Développement des organisations, des territoires et de l'emploi	100%
Droit	91,7%
Droit et administration publique et territoriale	85,0%
Econométrie et statistiques appliquées	95,2%
Finance	57,1%
Finance, Comptabilité, Contrôle	96,8%
Management des organisations	94,9%
<b>Ensemble Domaine Droit, Economie et Gestion</b>	<b>91,6%</b>
Lettres, langues et affaires internationales	92,3%
<b>Ensemble Domaine Arts, Lettres, Langues</b>	<b>92,3%</b>
Géographie et aménagement	76,5%
Histoire	100%
Linguistique	88,9%
<b>Ensemble Domaine Sciences Humaines et Sociales</b>	<b>85,7%</b>
Analyse, métrologie, diagnostic	80,0%
Biologie - Biochimie	71,4%
Chimie	91,3%
Informatique	100%
Mathématiques	94,4%
Méthodes informatiques appliquées à la gestion	96,9%
Physiques et sciences pour l'ingénieur	70,0%
Sciences de la terre, de l'univers et de l'environnement	81,8%
Sciences et techniques des activités physiques et sportives	71,4%
Système d'entreprise : Management – Optimisation - Ingénierie	66,7%
<b>Ensemble domaine Sciences, Technologies, Santé</b>	<b>86,2%</b>
<b>Ensemble</b>	<b>89,5%</b>

Tab 15: taux d'insertion des diplômés au 1er décembre 2012

## ➤ Indicateur 5 : Taux de chômage<sup>2</sup>

Pour l'essentiel, le taux de chômage est l'exact complément du taux d'insertion.

Mention de Master	Taux de chômage (N=505)
Développement des organisations, des territoires et de l'emploi	0%
Droit	6,7%
Droit et administration publique et territoriale	15,0%
Econométrie et statistiques appliquées	4,8%
Finance	42,9%
Finance, Comptabilité, Contrôle	3,2%
Management des organisations	5,1%
<b>Ensemble Domaine Droit, Economie et Gestion</b>	<b>7,9%</b>
Lettres, langues et affaires internationales	7,7%
<b>Ensemble Domaine Arts, Lettres, Langues</b>	<b>7,7%</b>
Géographie et aménagement	23,5%
Histoire	0%
Linguistique	11,1%
<b>Ensemble Domaine Sciences Humaines et Sociales</b>	<b>14,3%</b>
Analyse, métrologie, diagnostic	20,0%
Biologie - Biochimie	28,6%
Chimie	8,7%
Informatique	0%
Mathématiques	5,6%
Méthodes informatiques appliquées à la gestion	3,1%
Physiques et sciences pour l'ingénieur	20,0%
Sciences de la terre, de l'univers et de l'environnement	18,2%
Sciences et techniques des activités physiques et sportives	28,6%
Système d'entreprise : Management – Optimisation - Ingénierie	33,3%
<b>Ensemble domaine Sciences, Technologies, Santé</b>	<b>13,1%</b>
<b>Ensemble</b>	<b>10,1%</b>

Tab 16 : taux de chômage des diplômés au 1<sup>er</sup> décembre 2012

<sup>1</sup> Taux d'insertion : (en emploi) / (en emploi + en recherche+autres situations)

<sup>2</sup> Taux de chômage : (en recherche) / (en emploi + en recherche+autres situations)

## Les indicateurs de qualité de l'emploi

### ➤ Indicateur 6 : Part des emplois stables<sup>1</sup>

Il permet de mesurer la précarité de l'emploi des diplômés parmi la population de ceux en emploi au 1<sup>er</sup> décembre 2011. Les étudiants exerçant un emploi ne sont pas comptabilisés. Plus on s'éloigne de 100, plus il y a de diplômés en emploi précaire parmi les diplômés en emploi.

Mention de Master	Part des emplois stables (N=391)
Développement des organisations, des territoires et de l'emploi	100%
Droit	87,3%
Droit et administration publique et territoriale	67,6%
Econométrie et statistiques appliquées	95,0%
Finance	100%
Finance, Comptabilité, Contrôle	80,0%
Management des organisations	78,7%
<b>Ensemble Domaine Droit, Economie et Gestion</b>	<b>81,3%</b>
Lettres, langues et affaires internationales	58,3%
<b>Ensemble Domaine Arts, Lettres, Langues</b>	<b>58,3%</b>
Géographie et aménagement	61,5%
Histoire	57,1%
Linguistique	56,3%
<b>Ensemble Domaine Sciences Humaines et Sociales</b>	<b>58,3%</b>
Analyse, métrologie, diagnostic	50,0%
Biologie - Biochimie	40,0%
Chimie	61,9%
Informatique	100%
Mathématiques	64,7%
Méthodes informatiques appliquées à la gestion	96,8%
Physiques et sciences pour l'ingénieur	71,4%
Sciences de la terre, de l'univers et de l'environnement	66,7%
Sciences et techniques des activités physiques et sportives	40,0%
Système d'entreprise : Management – Optimisation - Ingénierie	100%
<b>Ensemble domaine Sciences, Technologies, Santé</b>	<b>72,3%</b>
<b>Ensemble</b>	<b>75,2%</b>

Tab 17: part des emplois stables parmi les diplômés en emploi au 1er décembre 2012

### ➤ Indicateur 7 : Part des emplois de type cadre<sup>2</sup> ou de type intermédiaire<sup>3</sup>

Mention de Master	Part des emplois (N=391)	
	Cadre	Intermédiaire
Développement des organisations, des territoires et de l'emploi	100%	-
Droit	62,5%	35,0%
Droit et administration publique et territoriale	48,1%	51,9%
Econométrie et statistiques appliquées	95,0%	5,0%
Finance	25,0%	75,0%
Finance, Comptabilité, Contrôle	66,7%	33,3%
Management des organisations	65,3%	32,0%
<b>Ensemble Domaine Droit, Economie et Gestion</b>	<b>64,8%</b>	<b>33,8%</b>
Lettres, langues et affaires internationales	29,2%	66,7%
<b>Ensemble Domaine Arts, Lettres, Langues</b>	<b>29,2%</b>	<b>66,7%</b>
Géographie et aménagement	46,2%	53,8%
Histoire	57,1%	28,6%
Linguistique	50,0%	31,3%
<b>Ensemble Domaine Sciences Humaines et Sociales</b>	<b>50,0%</b>	<b>38,9%</b>
Analyse, métrologie, diagnostic	50,0%	25,0%
Biologie - Biochimie	50,0%	50,0%
Chimie	71,4%	28,6%
Informatique	100%	-
Mathématiques	82,4%	17,6%
Méthodes informatiques appliquées à la gestion	93,5%	3,2%
Physiques et sciences pour l'ingénieur	85,7%	0%
Sciences de la terre, de l'univers et de l'environnement	66,7%	11,1%
Sciences et techniques des activités physiques et sportives	40,0%	60,0%
Système d'entreprise : Management – Optimisation - Ingénierie	100%	-
<b>Ensemble domaine Sciences, Technologies, Santé</b>	<b>77,7%</b>	<b>17,9%</b>
<b>Ensemble</b>	<b>65,0%</b>	<b>31,7%</b>

Tab 18: part des emplois de type cadre ou intermédiaire parmi les diplômés en emploi au 1er décembre 2012

<sup>1</sup> Emploi stable : CDI, titulaire ou stagiaire de la fonction publique, profession libérale ou travailleur indépendant

Emploi précaire : CDD, intérim, contrat nouvelle embauche, contrat de professionnalisation, volontariat international, contractuel de la fonction publique

<sup>2</sup> Cet indicateur est construit à partir de la PCS déclarée, il peut être sous-évalué voire le contraire par rapport à la réalité selon la perception qu'a le diplômé de l'emploi qu'il occupe. On considère comme emploi cadre les PCS Cadres et professions intellectuelles supérieures regroupant les professions libérales, les cadres de la fonction publique, professeurs, cadres administratifs et commerciaux, ingénieurs et cadres techniques ainsi que Chefs d'entreprise de plus de 10 salariés et les indépendants.

<sup>3</sup> Le type intermédiaire regroupe les professions intermédiaires de l'enseignement, de la santé, de la fonction publique et assimilés, les professions intermédiaires administratives et commerciales des entreprises, les techniciens, contremaîtres et agents de maîtrise.

# Domaine Droit, Economie et Gestion

509 diplômés de Master sont concernés.

411 diplômés de Master ont pu être contactés.

256 diplômés ont répondu à l'enquête. Le taux brut de réponse est de 50,3%. Il varie de 10,0% à 69,7% selon la mention du Master.

Mention de Master	Nbre d'inscrits	Nbre de diplômés	Taux de diplômés	Nbre enquêtés	Nbre de réponses	Taux brut de réponse	Taux net <sup>1</sup> de réponse
Développement des organisations, des territoires et de l'emploi	19	10	52,6%	6	1	10,0%	16,7%
Droit	148	136	91,9%	102	68	50,0%	66,7%
Droit et Administration publique et territoriale	84	71	84,5%	64	44	62,0%	68,8%
Econométrie et statistiques appliquées	38	33	86,8%	28	23	69,7%	82,1%
Finance	22	20	90,9%	16	7	35,0%	43,8%
Finance, Comptabilité, Contrôle	115	86	74,8%	58	31	36,0%	53,4%
Management des organisations	189	153	81,0%	137	82	53,6%	59,9%
<b>Ensemble</b>	<b>615</b>	<b>509</b>	<b>82,8%</b>	<b>411</b>	<b>256</b>	<b>50,3%</b>	<b>62,3%</b>

Tab 19: Nombre d'inscrits et de diplômés en Master domaine Droit, Economie et Gestion et taux de réponse

	<i>DEVELOPPEMENT DES ORGANISATIONS, DES TERRITOIRES ET DE L'EMPLOI</i>	<p>Master Développement des organisations, des territoires et de l'emploi (pas de fiche, 1 répondant en emploi)</p>
	<i>DROIT</i>	<p><a href="#">Master Carrières judiciaires et techniques contentieuses dans les entreprises</a>            Master Compétence complémentaire en informatique (1 diplômé injoignable)  <a href="#">Master Droit des affaires et fiscalité</a>  <a href="#">Master Droit et échanges internationaux et européens</a>  <a href="#">Master Droit et gestion du patrimoine privé</a>  <a href="#">Master Droit social et gestion des ressources humaines</a></p>
	<i>DROIT ET ADMINISTRATION PUBLIQUE ET TERRITORIALE</i>	<p>Master Collectivité territoriale (pas de fiche, 1 répondant sur 2 diplômés, en 3<sup>ème</sup> année de Doctorat)  <a href="#">Master Conseil politique et communication</a>  <a href="#">Master Droit et politique de l'habitat</a>  <a href="#">Master Droit public et juriste territorial</a>  <a href="#">Master Gestion locale du patrimoine culturel</a>  <a href="#">Master Management public local</a></p>
	<i>ECONOMETRIE ET STATISTIQUES APPLIQUEES</i>	<p>Master Compétence complémentaire en informatique (pas de diplômé)  <a href="#">Master Econométrie et statistiques appliquées</a></p>
	<i>FINANCE</i>	<p><a href="#">Master Banque – Finance - Assurance</a>  <a href="#">Master Ingénierie financière</a></p>
	<i>FINANCE, COMPTABILITE, CONTROLE</i>	<p>Master Compétence complémentaire en informatique (pas de diplômé)  <a href="#">Master Comptabilité, contrôle audit</a>  <a href="#">Master Finance, contrôle de gestion</a></p>
	<i>MANAGEMENT DES ORGANISATIONS</i>	<p><a href="#">Master Administration des entreprises</a>  <a href="#">Master Développement, production, management et stratégies dans les bio-industries</a>  <a href="#">Master Marketing du produit et management de l'évènementiel</a>  <a href="#">Master Système d'information et management de l'entreprise</a></p>

<sup>1</sup> Le taux brut est le rapport multiplié par 100 du nombre de répondants sur le nombre total de diplômés. En retirant du nombre total de diplômés les étudiants ayant pour adresse fixe l'étranger et ne pouvant être retrouvés par l'adresse annuelle ou par email mais aussi ceux pour lesquelles les coordonnées n'étaient plus valides (adresse, téléphone...), on obtient le taux net de répondants de 72,3% (70,2% pour la promotion précédente).

# Master Carrières judiciaires et techniques contentieuses dans les entreprises

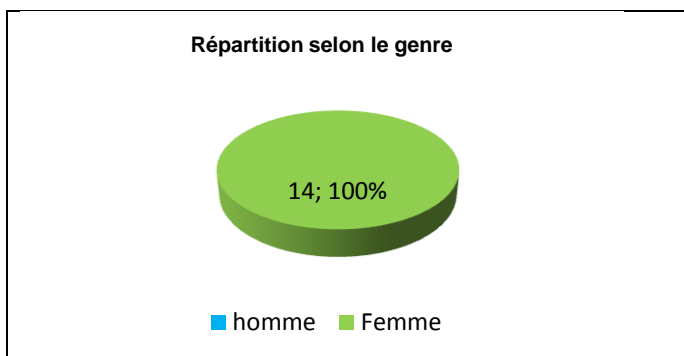
Taux brut de répondants : 59,1% (taux net : 65,0%)

## Diplôme d'accès au Master et régime d'inscription

Sur les treize diplômés ayant répondu à l'enquête, onze sont titulaires d'une Maîtrise ou du diplôme intermédiaire au master et un d'un autre Master.

Douze des répondantes étaient inscrites en formation initiale et une en formation continue.

L'âge moyen est de 26,2 ans, l'étendue allant de 24 à 32 ans.



## Situation au 1<sup>er</sup> décembre 2012

Au 1<sup>er</sup> décembre 2012, huit des diplômées sont en emploi salarié ou indépendant, quatre sont en poursuite d'études et une est sans emploi et en recherche d'emploi. Cette personne est à la recherche d'un nouvel emploi suite à une fin de contrat depuis septembre 2012 après avoir effectué deux années immédiates de poursuite d'études à l'école nationale de la procédure en contrat de professionnalisation.

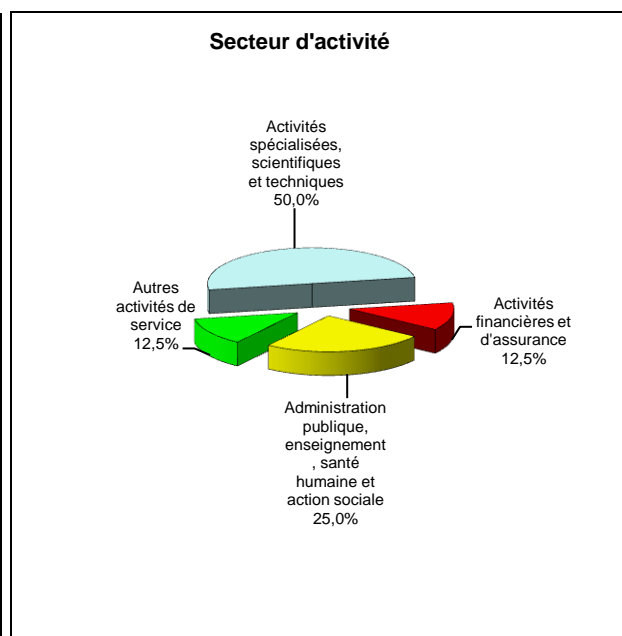
Parmi les quatre diplômées en poursuite d'études au 1<sup>er</sup> décembre 2012, toutes ont connu trois années immédiates de poursuite d'études. L'une d'entre elles a fait une année de préparation aux concours d'avocat et de la magistrature puis deux ans en Centre de formation des avocats. Une autre a fait une année de préparation aux concours d'avocat et est en 2<sup>ème</sup> année de Doctorat. La troisième, après avoir suivi un autre Master Juriste d'entreprise spécialité Relation du travail en apprentissage, est en 2<sup>ème</sup> année d'école d'avocats. La quatrième a effectué deux années de préparation au concours d'avocat et déclare être en poursuite d'études sans autre précision.

Deux des diplômées en emploi au 1<sup>er</sup> décembre 2012 ont déclaré avoir poursuivi des études. Elles ont effectué deux années immédiates de poursuite d'études ; l'une, après deux années en école d'avocats, exerce la profession d'avocat et l'autre, après deux années de formation de clerc expert en contrat de professionnalisation, occupe un poste d'assistante juridique en CDI.

## En emploi salarié au 1<sup>er</sup> décembre 2012 – Activité principale

### Caractéristiques de l'emploi occupé

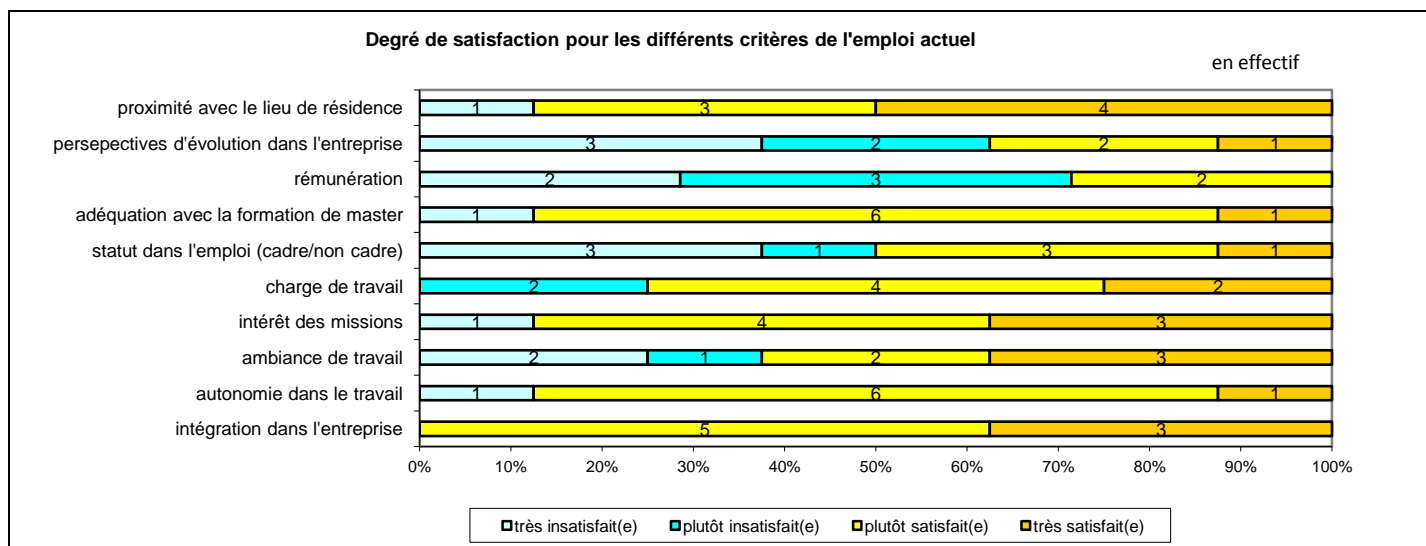
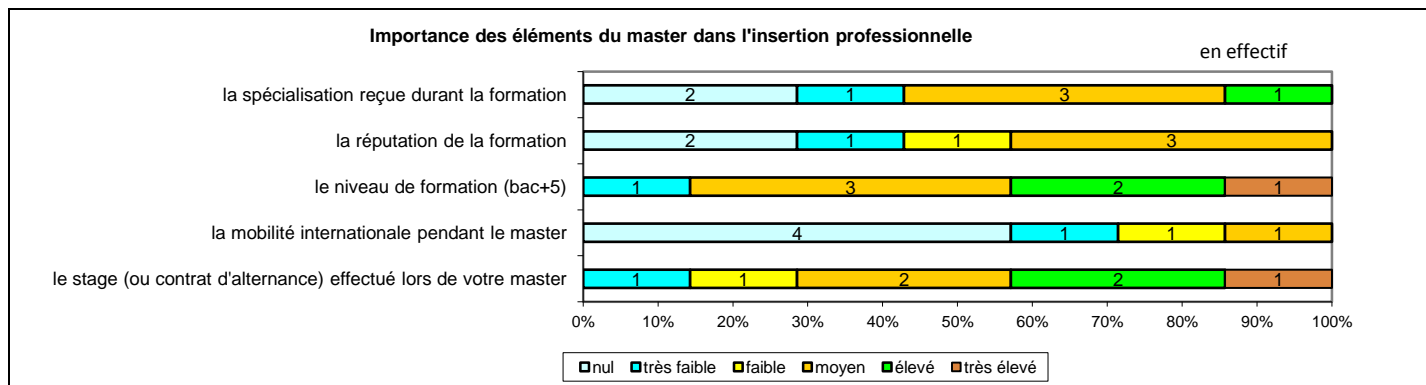
Caractéristiques	Promotion 2010 (N=8)
Durée moyenne de recherche du 1 <sup>er</sup> emploi	3,3 mois
Nombre moyen d'emploi occupé	1,8
Nature de l'entreprise <sup>1</sup>	3 en Petite entreprise dont 1 en région Centre 2 en Moyenne entreprise en région Centre 3 en Grande entreprise dont 2 en région Centre
Nombre de diplômés « En emploi stable »	6
Nombre de diplômés « En emploi de type cadre »	3
Nombre de diplômés « En emploi de type intermédiaire »	4
Nature de l'emploi	6 à plein temps
Salaire moyen net mensuel, temps plein (hors primes)	1843
Salaire médian net mensuel, temps plein (hors primes)	1530
Situation géographique	5 en Région Centre, 1 en Ile-de-France, 2 en Pays de La Loire
Attractivité de la région Centre	5 originaires de la région Centre et y travaillant, 3 originaires de la région Centre et travaillant dans une autre région dont 1 en Ile-de-France



Origine emploi	N=8
En réponse à une annonce hors Pôle emploi (presse, internet...)	3
Suite à une candidature spontanée	2
Suite à un stage ou au contrat d'apprentissage effectué durant vos études	1
Grâce à des relations personnelles (réseau...)	1
Par Pôle emploi (anciennement ANPE) ou autres organismes	1

Perception emploi	N=8
Correspond à votre niveau de qualification	4
Est en dessous de votre niveau de qualification	4

<sup>1</sup> On qualifie de « Petite entreprise » une entreprise de moins de 50 salariés ou de « Grande entreprise » une de 500 salariés et plus.



Sexe	Régime	Finalité	Parcours	Activité de l'entreprise	Dépt	Intitulé poste	Type de contrat	Tranche Revenu net mensuel
F	F initiale	Pro	SSS <sup>1</sup>	Cabinet d'avocats	45	Assistante juridique	CDI	-
F	F initiale	Pro	SSS	Bailleur social	45	Responsable d'un service contentieux et recouvrement locatif	CDI	De 1500 à 2000
F	F initiale	Pro	ESS	Activités générales de sécurité sociale	36	Rédacteur juridique	CDD	-
F	F initiale	Pro	EES <sup>2</sup>	Cabinet d'avocats	72	Assistante juridique (temps partiel, 50%)	CDI	De 500 à 1000
F	F initiale	Pro	EES	Cabinet d'avocats	85	Avocat collaborateur	Prof. libérale, indépendant, chef d'entreprise, auto-entrepreneur	De 2500 à 3000
F	F initiale	Pro	SSS	Informations juridiques, fiscalité, conseil	45	Experte en droit immobilier	CDI	De 1500 à 2000
F	F initiale	Pro	SSS	Justice	45	Assistante de justice (temps partiel, 75%)	CDD	De 500 à 1000
F	F continue	Pro	SSS	Assurance	92	Souscripteur responsabilité civile professionnelle	CDI	-

Tab 20: Métiers et salaires des diplômés de Master Carrières judiciaires et techniques contentieuses dans les entreprises

<sup>1</sup> SSS : Aucune poursuite ou reprise d'études à l'issue du Master

<sup>2</sup> EES : Deux années immédiates de poursuite d'études à l'issue du Master

# Master Droit des affaires et fiscalité

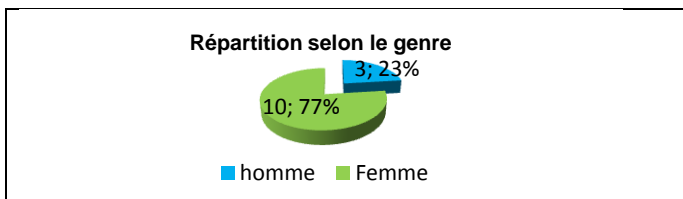
Taux brut de répondants : 32,5% (taux net : 54,2%)

## Diplôme d'accès au Master et régime d'inscription

Sur les treize diplômés ayant répondu à l'enquête, 10 sont titulaires d'une Maîtrise ou du diplôme intermédiaire au master.

Douze des répondants étaient inscrits en formation initiale et un en formation continue.

L'âge moyen est de 26,2 ans, l'étendue allant de 24 à 31 ans.



## Situation au 1<sup>er</sup> décembre 2012

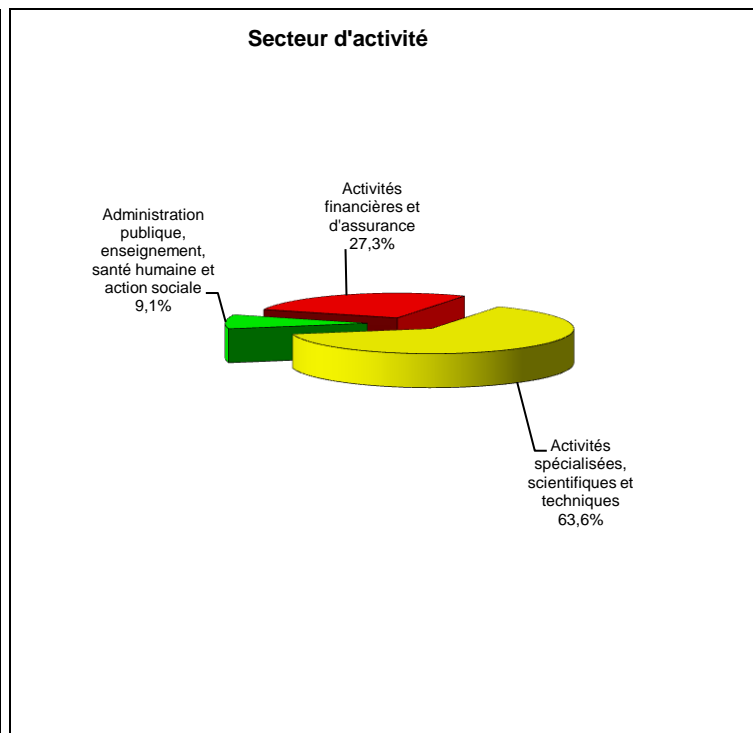
Au 1<sup>er</sup> décembre 2012, onze des répondants sont en emploi salarié ou indépendant et deux sont en poursuite ou reprise d'études. L'un d'eux a déclaré trois années immédiates de poursuite d'études, sans aucune précision pour les deux premières années, au 1<sup>er</sup> décembre 2012, il prépare le concours de la magistrature. Le deuxième est en 2<sup>ème</sup> année de Doctorat en Droit international (deux années de reprise d'études) et occupe un emploi à temps partiel (30%) de rédacteur de droit, sa poursuite d'études constituant son activité principale.

Cinq diplômés en emploi au 1<sup>er</sup> décembre 2012 ont poursuivi ou repris des études à l'issue du Master. Tous ont fait une école d'avocat (deux années immédiates de poursuite d'études) et exercent le métier d'avocat dont un en CDI.

## En emploi salarié au 1<sup>er</sup> décembre 2012 – Activité principale

### Caractéristiques de l'emploi occupé

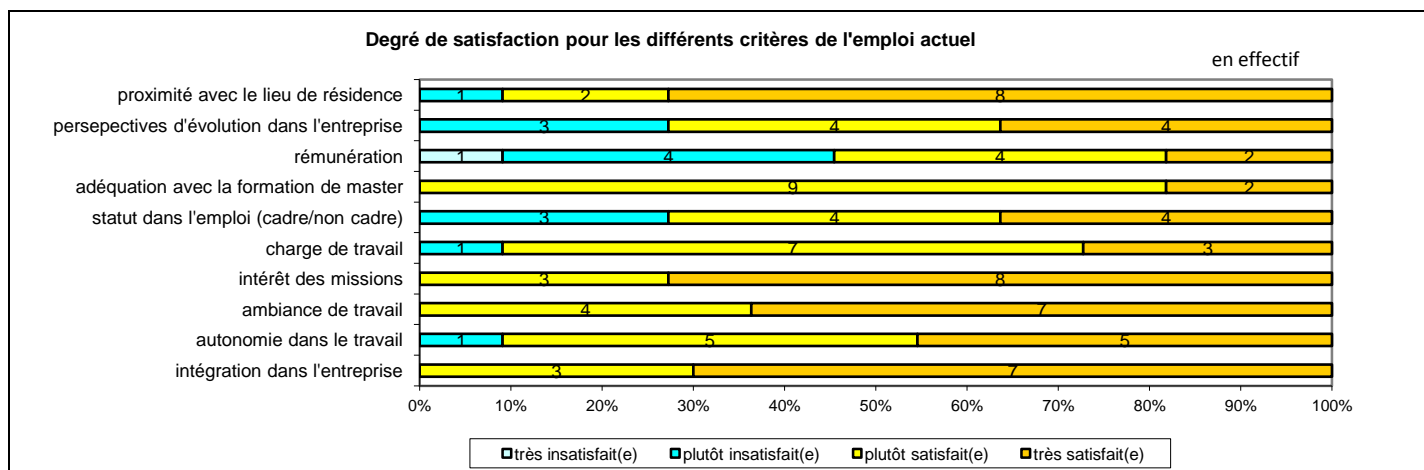
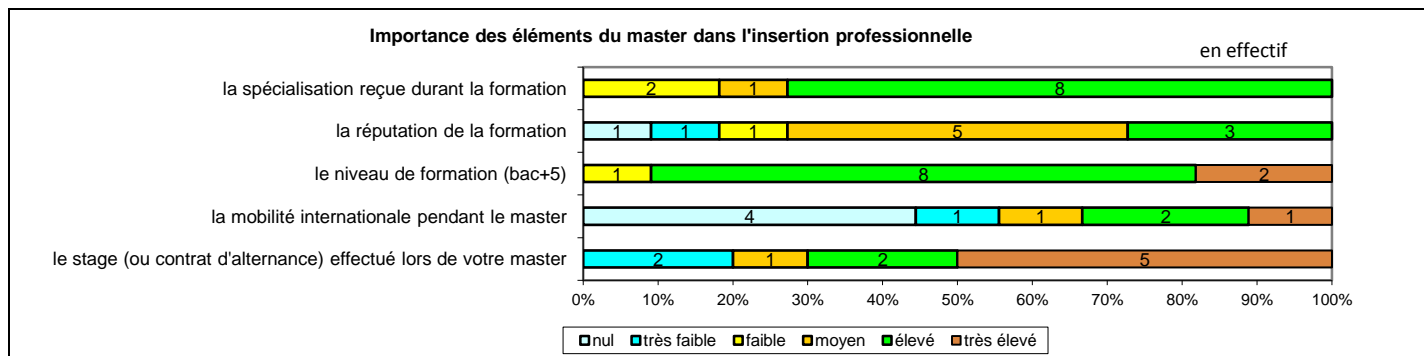
Caractéristiques	Promotion 2010 (N=11)
Durée moyenne de recherche du 1 <sup>er</sup> emploi	5,7 mois
Nombre moyen d'emploi occupé	1,6
Nature de l'entreprise <sup>1</sup>	4 en Petite entreprise dont 2 en région Centre 3 en Moyenne entreprise 4 en Grande entreprise dont 3 en région Centre
Nombre de diplômés « En emploi stable »	11
Nombre de diplômés « En emploi de type cadre »	8
Nombre de diplômés « En emploi de type intermédiaire »	3
Nature de l'emploi	11 à plein temps
Salaire moyen net mensuel, temps plein (hors primes)	2156
Salaire médian net mensuel, temps plein (hors primes)	1950
Situation géographique	5 en Région Centre, 4 en Ile de France, 1 en Languedoc Roussillon, 1 en Provence Alpes Côte d'Azur
Attractivité de la région Centre	4 originaires de la région Centre et y travaillant, 1 originaire de la région Centre et travaillant dans une autre région, 1 originaire d'une autre région et travaillant en région Centre



Origine emploi	N=11
Suite à un stage ou au contrat d'apprentissage effectué durant vos études	5
En réponse à une annonce hors Pôle emploi (presse, Internet...)	3
Suite à une candidature spontanée	2
Grâce à des relations personnelles (réseau)	1

Perception emploi	N=11
Correspond à votre niveau de qualification	9
Est en dessous de votre niveau de qualification	1
Est au-dessus de votre niveau de qualification	1

<sup>1</sup> On qualifie de « Petite entreprise » une entreprise de moins de 50 salariés ou de « Grande entreprise » une de 500 salariés et plus.



Sexe	Régime	Finalité	Parcours	Activité de l'entreprise	Dépt	Intitulé poste	Type de contrat	Tranche Revenu net mensuel
H	F Initiale	Pro	SSS <sup>1</sup>	Justice	45	Avocat à la cour	Prof. libérale, indépendant, chef d'entreprise, auto-entrepreneur	-
F	F Initiale	Pro	EES <sup>2</sup>	Avocats spécialisés en fiscalité d'entreprise	92	Avocat	CDI	De 2000 à 2500
F	F Initiale	Pro	SSS	Entreprise d'investissements	41	Juriste d'affaires	CDI	De 1500 à 2000
F	F Initiale	Pro	EES	Cabinet d'avocats	75	Avocat	Prof. libérale, indépendant, chef d'entreprise, auto-entrepreneur	De 4500 à 5000
F	F Initiale	Pro	SSS	Banque	34	Juriste de banque	CDI	De 1500 à 2000
F	F initiale	Pro	EES	Cabinet d'avocats	75	Avocat	Prof. libérale, indépendant, chef d'entreprise, auto-entrepreneur	De 2500 à 3000
F	F initiale	Pro	EES	Cabinet d'avocats	75	Avocat	Prof. libérale, indépendant, chef d'entreprise, auto-entrepreneur	De 2000 à 2500
F	F initiale	Pro	SSS	Santé (clinique privée)	06	Assistante juridique en droit social	CDI	De 2000 à 2500
H	F initiale	Pro	EES	Prestations juridiques	45	Avocat collaborateur	Prof. libérale, indépendant, chef d'entreprise, auto-entrepreneur	De 1500 à 2000
F	F Initiale	Pro	SSS	Comptabilité, gestion	45	Juriste en droit des sociétés	CDI	De 1500 à 2000
H	F continue	Pro	SSS	Banque	45	Assistant commercial	CDI	De 1000 à 1500

Tab 21: Métiers et salaires des diplômés de Master Droit des affaires et fiscalité

<sup>1</sup> SSS : Aucune poursuite ou reprise d'études

<sup>2</sup> EES : Deux années immédiates de poursuite d'études

# Master Droit et échanges internationaux et européens

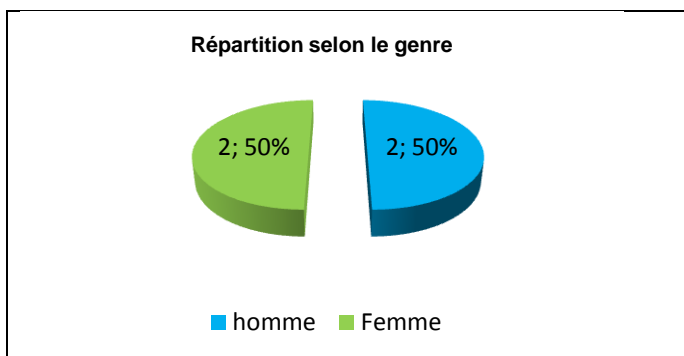
Taux brut de répondants : 21,1% (taux net : 40,0%)

## Diplôme d'accès au Master et régime d'inscription

Sur les 4 diplômés ayant répondu à l'enquête, tous sont titulaires d'une Maîtrise ou du diplôme intermédiaire au master.

L'ensemble des répondants étaient inscrits en formation initiale.

L'âge moyen est de 26,8 ans, l'étendue allant de 24 à 32 ans.



## Situation au 1<sup>er</sup> décembre 2012

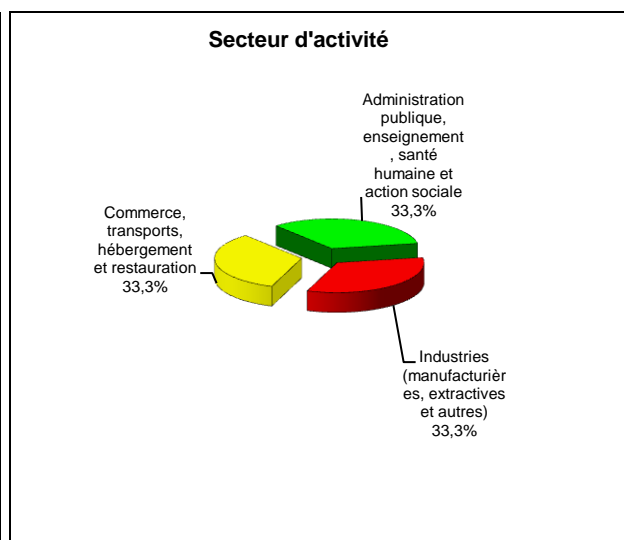
Au 1<sup>er</sup> décembre 2011, trois des diplômés sont en emploi salarié ou indépendant et un est sans emploi et en recherche d'un nouvel emploi suite à une fin de contrat depuis septembre 2012. Cette personne a effectué une année de reprise d'études pour une préparation au concours d'avocat.

Parmi les diplômés en emploi, un a connu deux années de reprise d'études. Après une 1<sup>ère</sup> année de Master Droit privé, cette personne est, au 1<sup>er</sup> décembre 2012, inscrite parallèlement en 1<sup>ère</sup> année de Doctorat Droit public et occupe un poste d'adjointe au délégué général en CDI.

## En emploi salarié au 1<sup>er</sup> décembre 2012 – Activité principale

### Caractéristiques de l'emploi occupé

Caractéristiques	Promotion 2010 (N=3)
Durée moyenne de recherche du 1 <sup>er</sup> emploi	12,3 mois
Nombre moyen d'emploi occupé	2,3
Nature de l'entreprise <sup>1</sup>	1 en Petite entreprise en région Centre 2 en Moyenne entreprise
Nombre de diplômés « En emploi stable »	2
Nombre de diplômés « En emploi de type cadre »	3
Nombre de diplômés « En emploi de type intermédiaire »	-
Nature de l'emploi	3 à plein temps
Salaire moyen net mensuel, temps plein (hors primes)	1950
Salaire médian net mensuel, temps plein (hors primes)	2000
Situation géographique	1 en région Centre, 2 en Ile de France
Attractivité de la région Centre	1 originaire de la région Centre et y travaillant, 1 originaire de la région Centre et travaillant en Ile-de-France

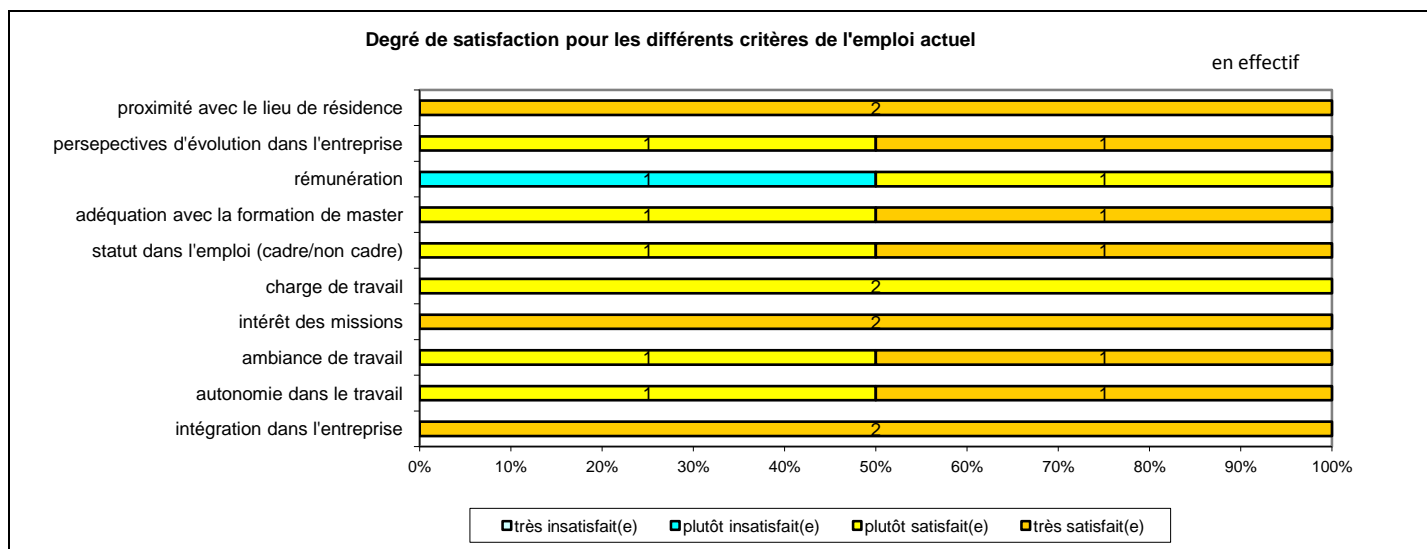
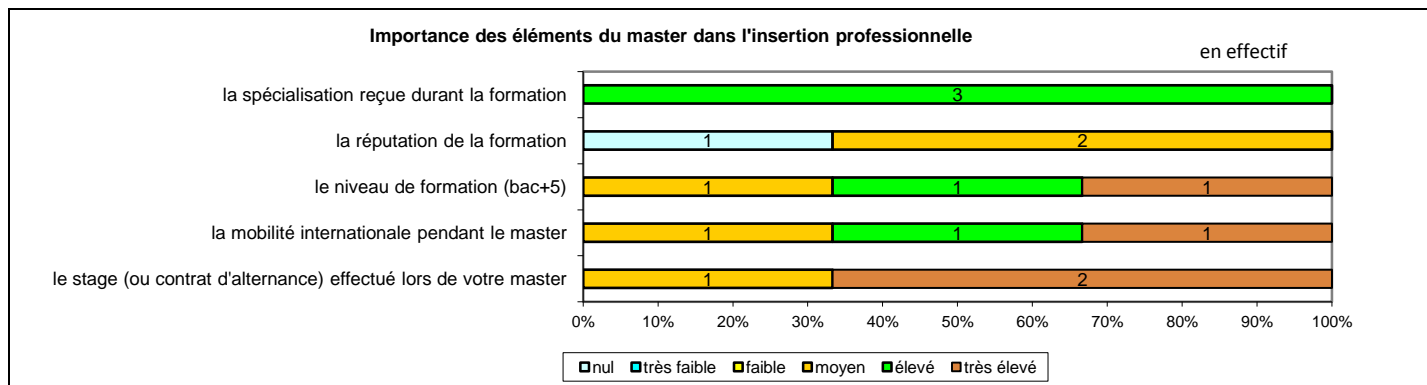


Origine emploi	N=3
Suite à un stage ou au contrat d'apprentissage effectué durant vos études	1
En réponse à une annonce hors Pôle emploi (presse, internet...)	1
Grâce à des relations personnelles (réseau)	1

Perception emploi	N=3
Correspond à votre niveau de qualification	3

<sup>1</sup> On qualifie de « Petite entreprise » une entreprise de moins de 50 salariés ou de « Grande entreprise » une de 500 salariés et plus.





Sexe	Régime	Finalité	Parcours	Activité de l'entreprise	Dépt	Intitulé poste	Type de contrat	Tranche Revenu net mensuel
F	F initiale	Pro	SSS <sup>1</sup>	Protection des réfugiés apatrides (OFPRA)	94	Officier de protection	CDD	De 1500 à 2000
H	F initiale	Pro	SSS	Production d'électricité photovoltaïque	41	Responsable juridique	CDI	De 2000 à 2500
F	F initiale	Pro	SEE <sup>2</sup>	Commerce international	75	Adjointe au délégué général	CDI	De 2000 à 2500

Tab 22: Métiers et salaires des diplômés de Master Droit et échanges internationaux et européens

<sup>1</sup> SSS : Aucune poursuite ou reprise d'études à l'issue du Master

<sup>2</sup> SEE : Deux années de reprise d'études

# Master Droit et gestion du patrimoine privé

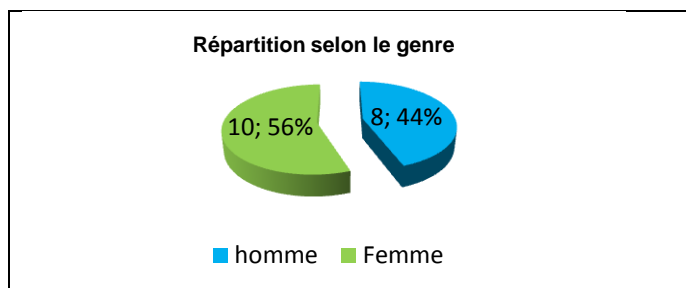
Taux brut de répondants : 72,0% (taux net : 78,3%)

## Diplôme d'accès au Master et régime d'inscription

Sur les dix-huit diplômés ayant répondu à l'enquête, tous sont titulaires d'une Maîtrise ou du diplôme intermédiaire au master.

Quinze des répondants étaient inscrits en formation initiale et trois en formation continue.

L'âge moyen est de 27,8 ans, l'étendue allant de 24 à 43 ans.



## Situation au 1<sup>er</sup> décembre 2012

Au 1<sup>er</sup> décembre 2012, quinze des diplômés sont en emploi salarié ou indépendant, deux sont en poursuite d'études et un est sans emploi et en recherche d'un nouvel emploi suite à une fin de contrat depuis décembre 2012. Cette personne a effectué deux années de poursuite d'études pour une préparation au concours d'avocat.

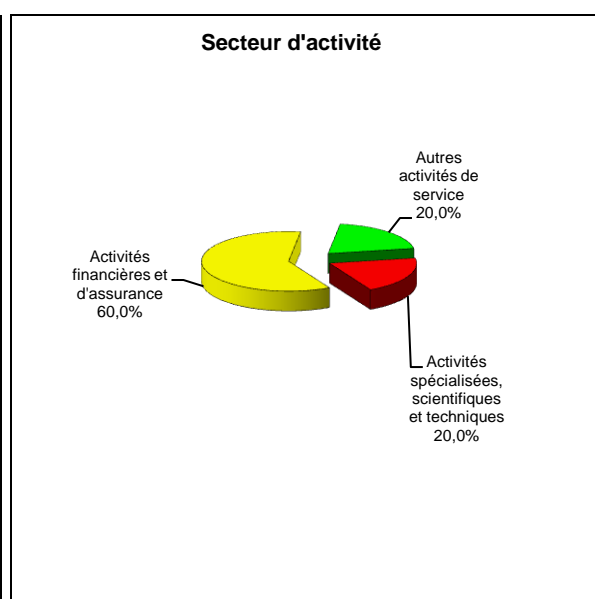
Parmi les diplômés en études, un a connu trois années immédiates de poursuite d'études, après un Master Droit notarial, il prépare le diplôme supérieur du notariat (1<sup>ère</sup> et 2<sup>ème</sup> année) en contrat de professionnalisation et est notaire stagiaire. Le deuxième suit une formation Bac+3/Bac+4 au conservatoire National des Arts et Métiers (une année de reprise d'études) ; parallèlement, il déclare rechercher un nouvel emploi depuis décembre 2011 pour un poste en adéquation avec ses projets, ses études.

Parmi les diplômés en emploi au 1<sup>er</sup> décembre 2012, un a effectué une année immédiate de poursuite d'études pour un Master Droit des assurances et occupe un poste de juriste en CDI.

## En emploi salarié au 1<sup>er</sup> décembre 2012

### Caractéristiques de l'emploi occupé

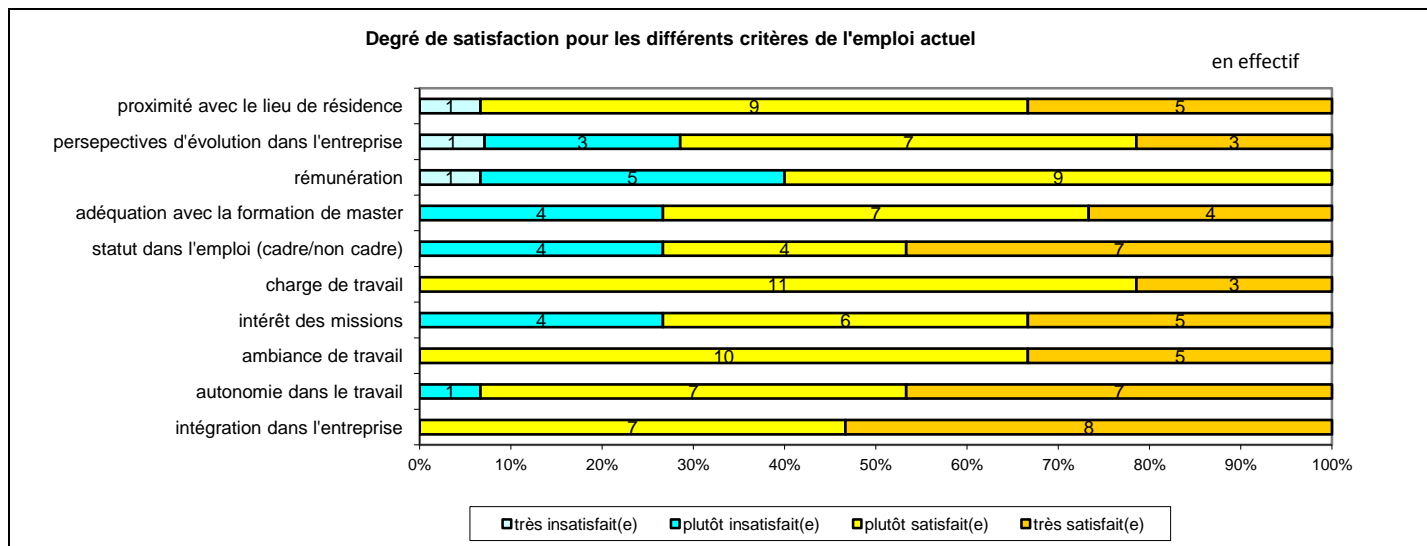
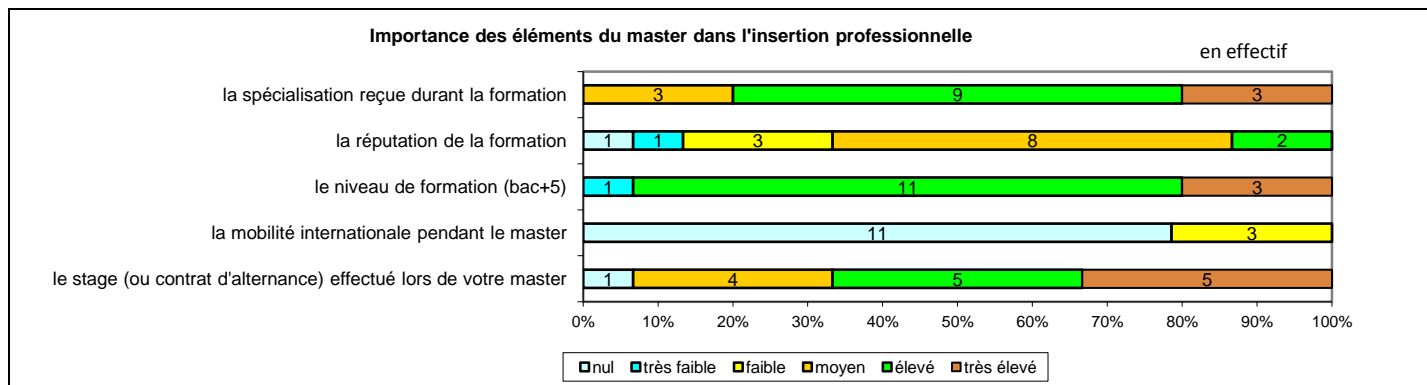
Caractéristiques	Promotion 2010 (N=15)
Durée moyenne de recherche du 1 <sup>er</sup> emploi	4,8 mois
Nombre moyen d'emploi occupé	1,8
Nature de l'entreprise <sup>1</sup>	7 en Petite entreprise dont 3 en région Centre 1 en Moyenne entreprise 7 en Grande entreprise
Nombre de diplômés « En emploi stable »	15
Nombre de diplômés « En emploi de type cadre »	9
Nombre de diplômés « En emploi de type intermédiaire »	6
Nature de l'emploi	15 à plein temps
Salaire moyen net mensuel, temps plein (hors primes)	2225
Salaire médian net mensuel, temps plein (hors primes)	2100
Situation géographique	3 en Région Centre, 9 en Ile de France, 1 en Bretagne, 1 en Basse-Normandie, 1 en Nord pas de Calais
Attractivité de la région Centre	3 originaire de la région Centre et y travaillant, 4 originaires de la région Centre et travaillant en Ile de France



Origine emploi	N=15
Suite à un stage ou au contrat d'apprentissage effectué durant vos études	4
Suite à une candidature spontanée	4
En réponse à une annonce hors Pôle emploi (presse, internet...)	4
Grâce à des relations personnelles (réseau)	1
Vous avez créé votre emploi	1
Suite à un dépôt de CV en ligne	1

Perception emploi	N=15
Correspond à votre niveau de qualification	9
Est en dessous de votre niveau de qualification	6

<sup>1</sup> On qualifie de « Petite entreprise » une entreprise de moins de 50 salariés ou de « Grande entreprise » une de 500 salariés et plus.



Sexe	Régime	Finalité	Parcours	Activité de l'entreprise	Dépt	Intitulé poste	Type de contrat	Tranche Revenu net mensuel
H	F initiale	Pro	SSS <sup>1</sup>	Gestion de patrimoine	45	Chargé de clientèle particulier	CDI	De 1500 à 2000
H	F initiale	Pro	SSS	Activités immobilières	35	Conseiller en investissement immobilier	CDI	De 1500 à 2000
F	F initiale	Pro	SSS	Gestion de fortune	75	Responsable back et middle office dans un Family Office	CDI	De 2000 à 2500
H	F initiale	Pro	SSS	Banque	59	Conseiller financier en gestion de patrimoine	CDI	De 2000 à 2500
H	F initiale	Pro	SSS	Gestion de patrimoine	75	Conseiller en gestion du patrimoine	Prof. libérale, indépendant, chef d'entreprise, auto-entrepreneur	De 2500 à 3000
F	F initiale	Pro	SSS	Banque	75	Conseillère en patrimoine financier	CDI	De 2000 à 2500
F	F initiale	Pro	SSS	Banque	61	Gestionnaire assurance emprunteur	CDI	De 1500 à 2000
F	F initiale	Pro	SSS	Centre de recherche information documentation notariale	75	Consultant en droit fiscal	CDI	De 2000 à 2500
H	F initiale	Pro	ESS <sup>2</sup>	Assurance	75	Juriste	CDI	-
H	F initiale	Pro	SSS	Assurance	75	Ingénieur patrimoniale	CDI	De 4000 à 4500
F	F initiale	Pro	SSS	Gestion du patrimoine privé	18	Assistante patrimonial	CDI	De 1000 à 1500
F	F initiale	Pro	SSS	Assurance	92	Conseillère gestion privé	CDI	De 1500 à 2000
F	F continue	Pro	SSS	Notariat	75	Notaire assistant	CDI	De 3000 à 3500
F	F continue	Pro	SSS	Conseil pour les affaires et autres conseils de gestion	18	Conseillère en gestion de patrimoine privée	Prof. libérale, indépendant, chef d'entreprise, auto-entrepreneur	-
H	F continue	Pro	SSS	Vente de biens immobiliers en VEFA	75	Conseiller en gestion de patrimoine	CDI	De 1500 à 2000

Tab 23: Métiers et salaires des diplômés de Master Droit et gestion du patrimoine privé

<sup>1</sup> SSS : Aucune poursuite ou reprise d'études à l'issue du Master

<sup>2</sup> ESS : Une année immédiate de poursuite d'études

# Master Droit social et gestion des ressources humaines

Taux brut de répondants : 69,0% (taux net : 80,0%)

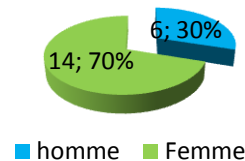
## Diplôme d'accès au Master et régime d'inscription

Sur les vingt diplômés ayant répondu à l'enquête, dix-huit sont titulaires d'une Maîtrise ou du diplôme intermédiaire au master et un est titulaire d'un autre Master.

Un des répondants était inscrit en formation initiale, dix-sept en formation par apprentissage et deux en formation continue.

L'âge moyen est de 27,3 ans, l'étendue allant de 24 à 50 ans.

Répartition selon le genre



## Situation au 1<sup>er</sup> décembre 2012

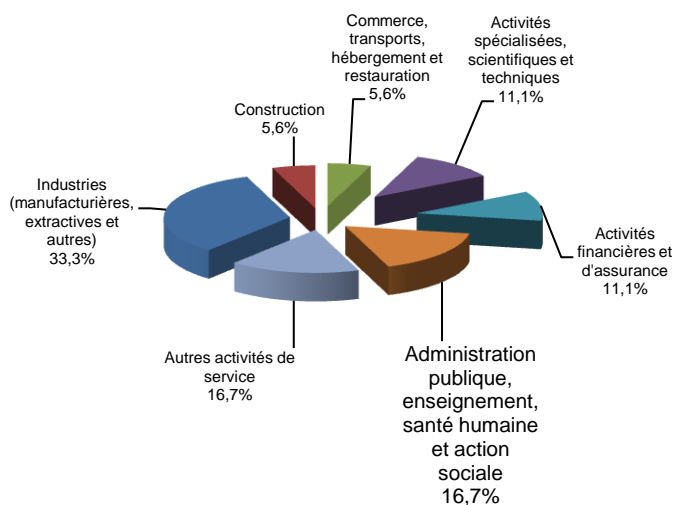
Au 1<sup>er</sup> décembre 2012, dix-huit des diplômés sont en emploi salarié ou indépendant (aucune poursuite ou reprise d'études), un est sans emploi et n'en recherche pas car voyage (aucune poursuite ou reprise d'études) et un est sans emploi et en recherche un. Cette personne recherche un nouvel emploi suite à une fin de contrat depuis juillet 2011, elle n'a effectué aucune poursuite ou reprise d'études.

### En emploi salarié au 1<sup>er</sup> décembre 2012

#### Caractéristiques de l'emploi occupé

Caractéristiques	Promotion 2010 (N=18)
Durée moyenne de recherche du 1 <sup>er</sup> emploi	3,8 mois
Nombre moyen d'emploi occupé	1,7
Nature de l'entreprise <sup>1</sup>	2 en Petite entreprise dont 1 en région Centre 7 en Moyenne entreprise dont 6 en région Centre 9 en Grande entreprise dont 3 en région Centre
Nombre de diplômés « En emploi stable »	14
Nombre de diplômés « En emploi de type cadre »	11
Nombre de diplômés « En emploi de type intermédiaire »	7
Nature de l'emploi	18 à plein temps
Salaire moyen net mensuel, temps plein (hors primes)	2330
Salaire médian net mensuel, temps plein (hors primes)	2100
Situation géographique	10 en Région Centre, 5 en Ile de France, 2 en Bourgogne, 1 en Bretagne
Attractivité de la région Centre	9 originaires de la région Centre et y travaillant, 8 originaires de la région Centre et travaillant dans une autre région dont 5 en Ile de France, 1 originaire d'une autre région et travaillant en région Centre

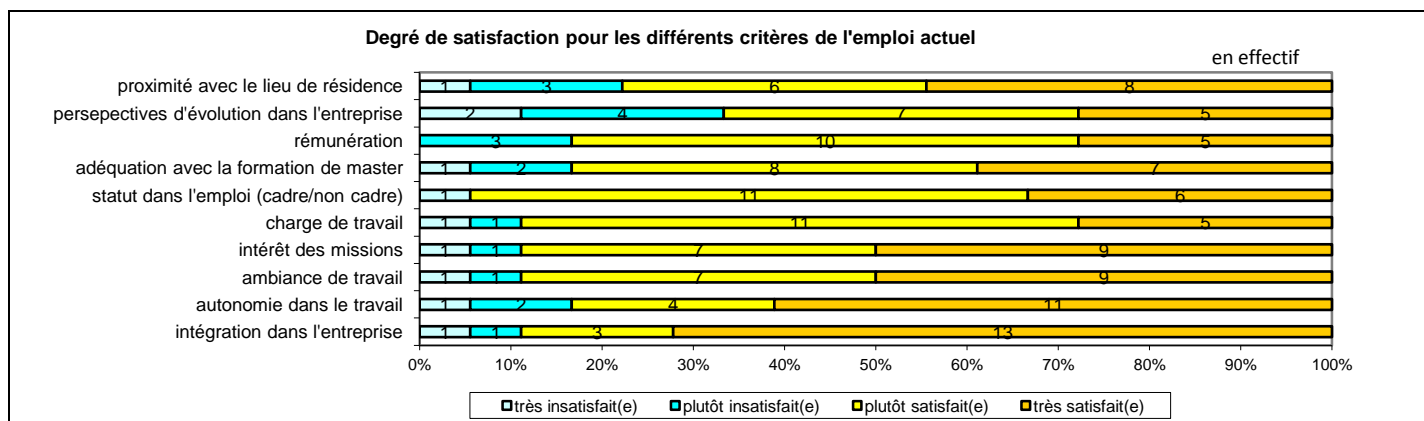
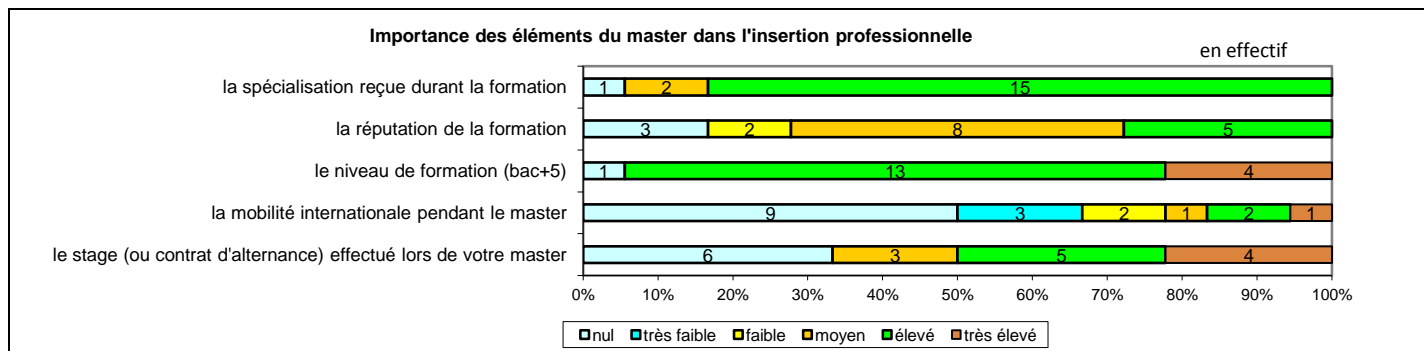
Secteur d'activité



Origine emploi	N=18
En réponse à une annonce hors Pôle emploi (presse, internet...)	3
Suite à une candidature spontanée	3
Suite à un stage ou au contrat d'apprentissage effectué durant vos études	2
Suite à la réussite d'un concours	2
Grâce à des relations personnelles (réseau)	2
Suite à une mission d'intérim ou un CDD	2
Par Pôle emploi (anciennement ANPE) ou autres organismes	1
Suite à un dépôt de CV en ligne	1
Cabinet de recrutement	1
Retour à l'emploi occupé avant le diplôme préparé	1

Perception emploi	N=181
Correspond à votre niveau de qualification	12
Est en dessous de votre niveau de qualification	5
Est au-dessus de votre niveau de qualification	1

<sup>1</sup> On qualifie de « Petite entreprise » une entreprise de moins de 50 salariés ou de « Grande entreprise » une de 500 salariés et plus.



Sexe	Régime	Finalité	Parcours	Activité de l'entreprise	Dépt	Intitulé poste	Type de contrat	Tranche Revenu net mensuel
H	F initiale	Pro	SSS <sup>1</sup>	Droit des affaires	89	Avocat	Prof. libérale, indépendant, chef d'entreprise, auto-entrepreneur	Plus de 6000
H	F apprentissage	Pro	SSS	Production énergie électrique	92	Juriste d'entreprise en droit social	CDI	De 2000 à 2500
F	F apprentissage	Pro	SSS	Filiale Transport et Logistique d'un groupe Agroalimentaire	35	Responsable Ressources Humaines France	CDI	De 2500 à 3000
F	F apprentissage	Pro	SSS	Service commun de formation continue	75	Assistante de formation	CDD	De 1000 à 1500
F	F apprentissage	Pro	SSS	Construction, location Vente	45	Chargée de ressources humaines	CDD	De 1500 à 2000
F	F apprentissage	Pro	SSS	Ministère de la justice	45	Greffier des services judiciaires	Fonctionnaire	De 1500 à 2000
F	F apprentissage	Pro	SSS	Conception et réalisation de systèmes de maintenance automatisés	45	Chargée de Développement Ressources Humaines	CDI	De 1500 à 2000
H	F apprentissage	Pro	SSS	Syndicat patronal	45	Juriste	CDI	De 2000 à 2500
H	F apprentissage	Pro	SSS	Travaux publics	75	Juriste droit social	CDD	-
H	F apprentissage	Pro	SSS	Activités des agences temporaires (recrutement formation)	45	Chargé d'affaire	CDI	De 2000 à 2500
F	F apprentissage	Pro	SSS	Assurance et services financiers (Droit social des entreprises en difficultés)	92	Gestionnaire d'affaires	CDI	De 1500 à 2000
F	F apprentissage	Pro	SSS	Aide sociale	75	Responsable de la formation professionnelle	CDD	De 1500 à 2000
F	F apprentissage	Pro	SSS	Expertise comptable	45	Juriste social	CDI	De 1500 à 2000
F	F apprentissage	Pro	SSS	Fabrication et installations d'ameublement dans les espaces de ventes	89	Responsable ressources humaines	CDI	De 2000 à 2500
F	F apprentissage	Pro	SSS	Logistique et vente sur internet	45	Assistante administrative	CDI	De 2000 à 2500
F	F apprentissage	Pro	SSS	Assurance	45	Chargée de ressources humaines	CDI	De 1500 à 2000
F	F continue	Pro	SSS	Fabrication de pièces automobiles	45	Responsable ressources humaines	CDI	De 3500 à 4000
F	F continue	Pro	SSS	Industrie métallurgique	45	Responsable formation	CDI	De 2000 à 2500

Tab 24: Métiers et salaires des diplômés de Master Droit social et gestion des ressources humaines

<sup>1</sup> SSS : Aucune poursuite ou reprise d'études à l'issue du Master

# Master Conseil politique et communication

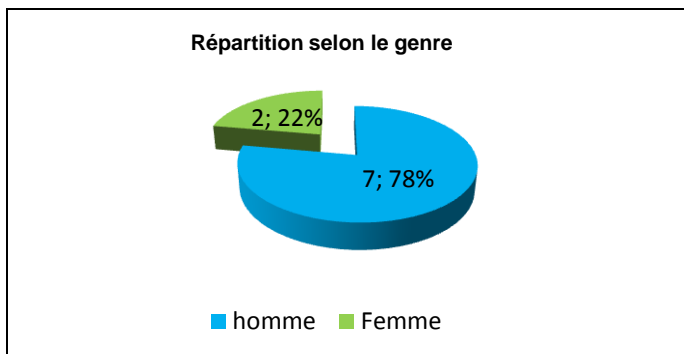
Taux brut de répondants : 81,8% (taux net : 90,0%)

## Diplôme d'accès au Master et régime d'inscription

Sur les neuf diplômés ayant répondu à l'enquête, sept sont titulaires d'une Maîtrise ou du diplôme intermédiaire au Master et deux sont titulaires d'un autre Master.

Cinq diplômés étaient inscrits en formation initiale, trois en apprentissage et un en formation continue.

L'âge moyen est de 29,2 ans, l'étendue allant de 25 à 46 ans.



## Situation au 1<sup>er</sup> décembre 2012

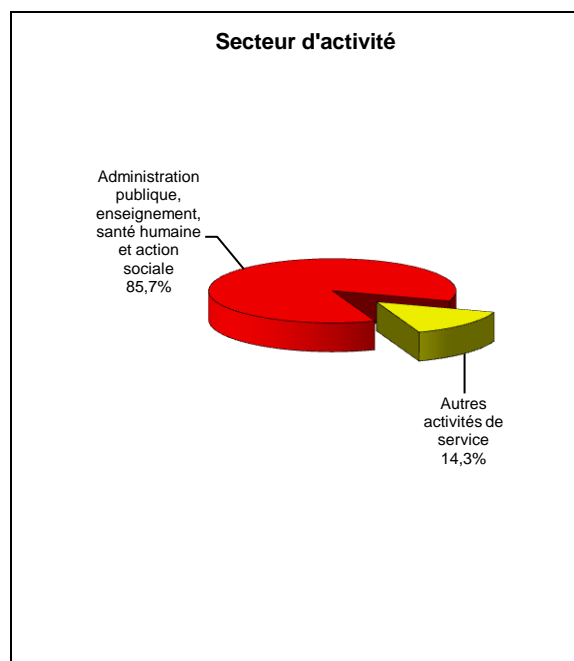
Au 1<sup>er</sup> décembre 2012, sept des diplômés sont en emploi salarié ou indépendant et deux sont sans emploi et en recherche d'emploi. L'un deux a effectué deux années immédiates de poursuite d'études en Doctorat Histoire du droit et recherche un premier emploi depuis novembre 2012 ; le deuxième n'a effectué aucune poursuite ou reprise d'études et recherche un nouvel emploi depuis janvier 2012 pour un poste en adéquation avec ses projets, ses études.

Parmi les diplômés en emploi au 1<sup>er</sup> décembre 2012, deux ont poursuivi ou repris des études. L'un a effectué deux années immédiates de poursuite d'études pour un autre Master Droit public puis une préparation aux concours des carrières administratives et occupe un poste d'assistant de justice en CDD ; l'autre, connaît une année de reprise d'études en 1<sup>ère</sup> année de Licence LEA, ses études ne constituant pas son activité principale et, travaille en tant qu'assistant d'éducation en emploi aidé. Ce dernier déclare être également auto-entrepreneur.

## En emploi salarié au 1<sup>er</sup> décembre 2012 – Activité principale

### Caractéristiques de l'emploi occupé

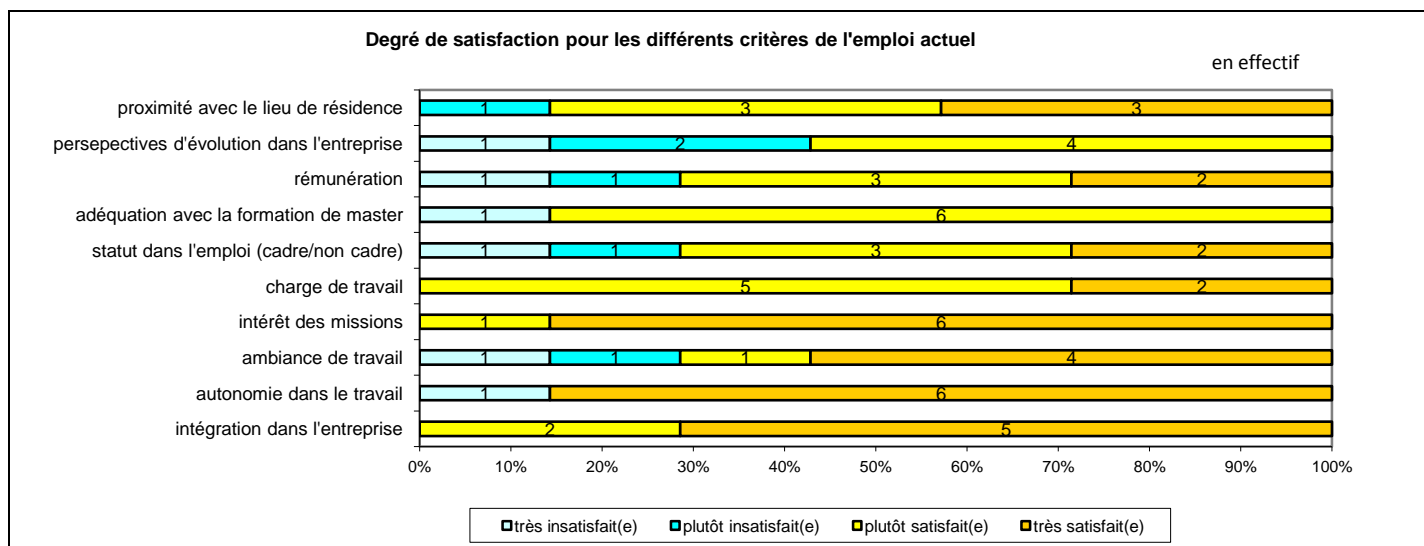
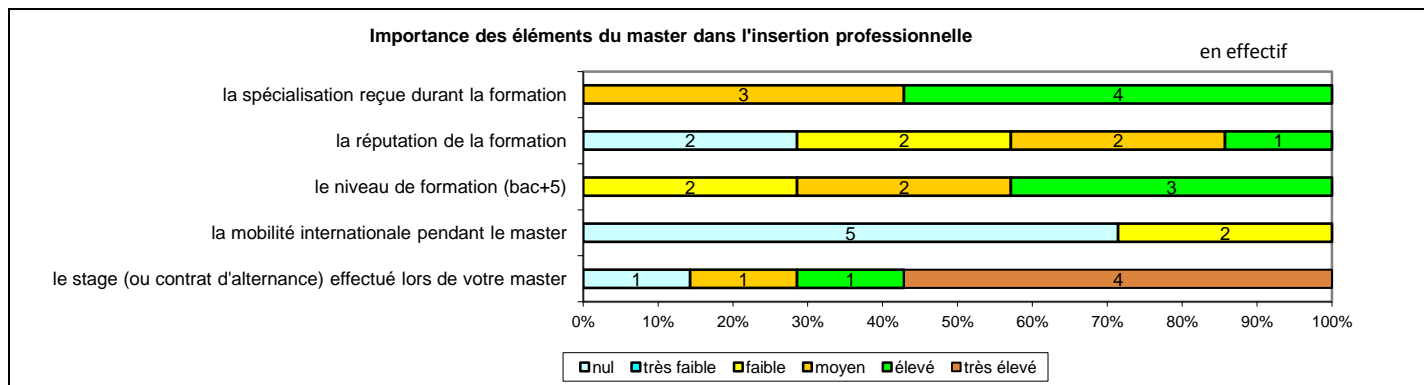
Caractéristiques	Promotion 2010 (N=7)
Durée moyenne de recherche du 1 <sup>er</sup> emploi	3,1 mois
Nombre moyen d'emploi occupé	1,4
Nature de l'entreprise <sup>1</sup>	4 en Petite entreprise dont 2 en région Centre 1 en Moyenne entreprise en région Centre 2 en Grande entreprise dont 1 en région Centre
Nombre de diplômés « En emploi stable »	3
Nombre de diplômés « En emploi de type cadre »	5
Nombre de diplômés « En emploi de type intermédiaire »	2
Nature de l'emploi	6 à temps plein
Salaire moyen net mensuel, temps plein (hors primes)	2381
Salaire médian net mensuel, temps plein (hors primes)	2111
Situation géographique	4 en région Centre, 2 en Ile-de-France, 1 en Bourgogne
Attractivité de la région Centre	4 originaires de la région Centre et y travaillant, 3 originaires de la région Centre et travaillant dans une autre région dont 2 en Ile-de-France



Origine emploi	N=7
Grâce à des relations personnelles (réseau)	3
Suite à un stage ou au contrat d'apprentissage effectué durant vos études	2
Par Pôle emploi (anciennement ANPE) ou autres organismes	1
En réponse à une annonce hors Pôle emploi (presse, Internet...)	1

Perception emploi	N=7
Correspond à votre niveau de qualification	5
Est en dessous de votre niveau de qualification	1
Est au-dessus de votre niveau de qualification	1

<sup>1</sup> On qualifie de « Petite entreprise » une entreprise de moins de 50 salariés ou de « Grande entreprise » une de 500 salariés et plus.



Sexe	Régime	Finalité	Parcours	Activité de l'entreprise	Dépt	Intitulé poste	Type de contrat	Tranche Revenu net mensuel
H	F initiale	Pro	SSS <sup>1</sup>	Organisme public (syndicat)	28	Chargé du développement économique de la grappe d'entreprises Agrodynamique et développement durable	CDD	De 2000 à 2500
F	F initiale	Pro	EES <sup>2</sup>	Ministère de la justice	28	Assistant de justice (temps partiel, 40%)	CDD	De 500 à 1000
H	F initiale	Pro	SSE <sup>3</sup>	Education nationale (lycée)	45	Assistant d'éducation	Emplois aidés	-
H	Apprentissage	Pro	SSS	Mairie	78	Responsable adjoint de la Communication	CDD	De 2000 à 2500
H	Apprentissage	Pro	SSS	Personnage politique	75	Collaborateur parlementaire	CDI	-
H	Apprentissage	Pro	SSS	Accompagnement des adhérents (fédération de chasseurs)	58	Chargé de communication et des dossiers environnementaux	CDI	De 1500 à 2000
F	F continue	Pro	SSS	Hébergement de personnes handicapées moteurs	18	Directrice générale	CDI	De 3500 à 4000

Tab 25: Métiers et salaires des diplômés de Master Conseil politique et communication

<sup>1</sup> SSS : Aucune poursuite ou reprise d'études à l'issue du Master

<sup>2</sup> EES : Deux années immédiates de poursuite d'études

<sup>3</sup> SSE : Une année de reprise d'études

# Master Droit et politique de l'habitat

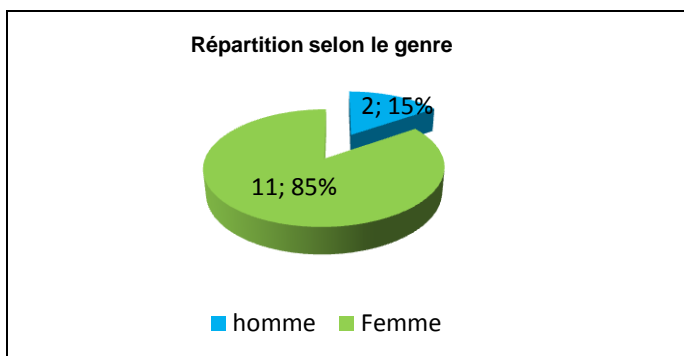
Taux brut de répondants : 76,5% (taux net : 86,7%)

## Diplôme d'accès au Master et régime d'inscription

Sur les treize diplômés ayant répondu à l'enquête, huit sont titulaires d'une Maîtrise ou du diplôme intermédiaire au Master et quatre sont titulaires d'un autre Master.

Douze diplômés étaient inscrits en apprentissage et un en formation initiale.

L'âge moyen est de 26,3 ans, l'étendue allant de 25 à 28 ans.



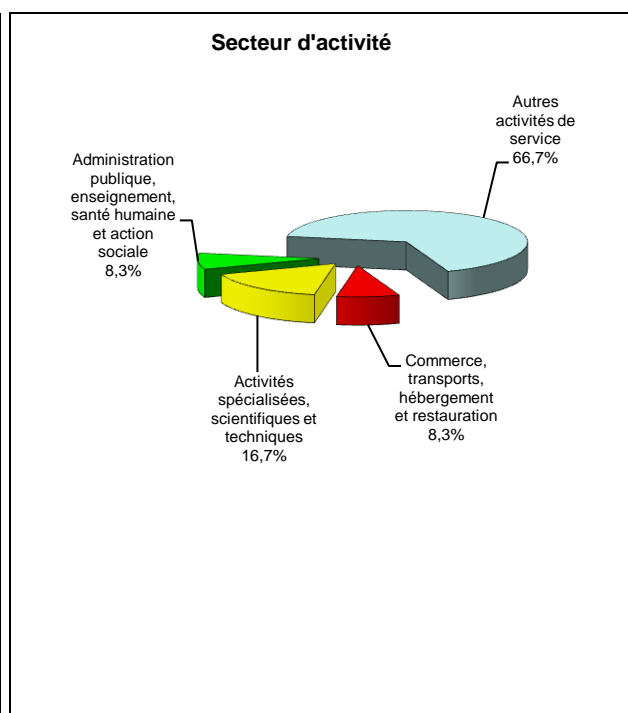
## Situation au 1<sup>er</sup> décembre 2012

Au 1<sup>er</sup> décembre 2012, douze des diplômés sont en emploi salarié ou indépendant et n'ont connu aucune poursuite ou reprise d'études à l'issue du Master et un déclare comme activité principale la préparation au concours d'attaché territorial. Cette personne exerce parallèlement un emploi en tant que chargée de mission habitat en CDD.

### En emploi salarié au 1<sup>er</sup> décembre 2012 – Activité principale

#### Caractéristiques de l'emploi occupé

Caractéristiques	Promotion 2010 (N=12)
Durée moyenne de recherche du 1 <sup>er</sup> emploi	5,2 mois
Nombre moyen d'emploi occupé	1,7
Nature de l'entreprise <sup>1</sup>	3 en Petite entreprise dont 1 en région Centre 3 en Moyenne entreprise dont 2 en région Centre 6 en Grande entreprise dont 3 en région Centre
Nombre de diplômés « En emploi stable »	11
Nombre de diplômés « En emploi de type cadre »	3
Nombre de diplômés « En emploi de type intermédiaire »	9
Nature de l'emploi	12 à temps plein
Salaire moyen net mensuel, temps plein (hors primes)	1851
Salaire médian net mensuel, temps plein (hors primes)	1600
Situation géographique	6 en région Centre, 2 en Ile-de-France, 2 en Bretagne, 1 en Limousin, 1 en Rhône Alpes
Attractivité de la région Centre	4 originaires de la région Centre et y travaillant, 1 originaire de la région Centre et travaillant en Ile-de-France, 2 originaires d'une autre région et travaillant en région Centre

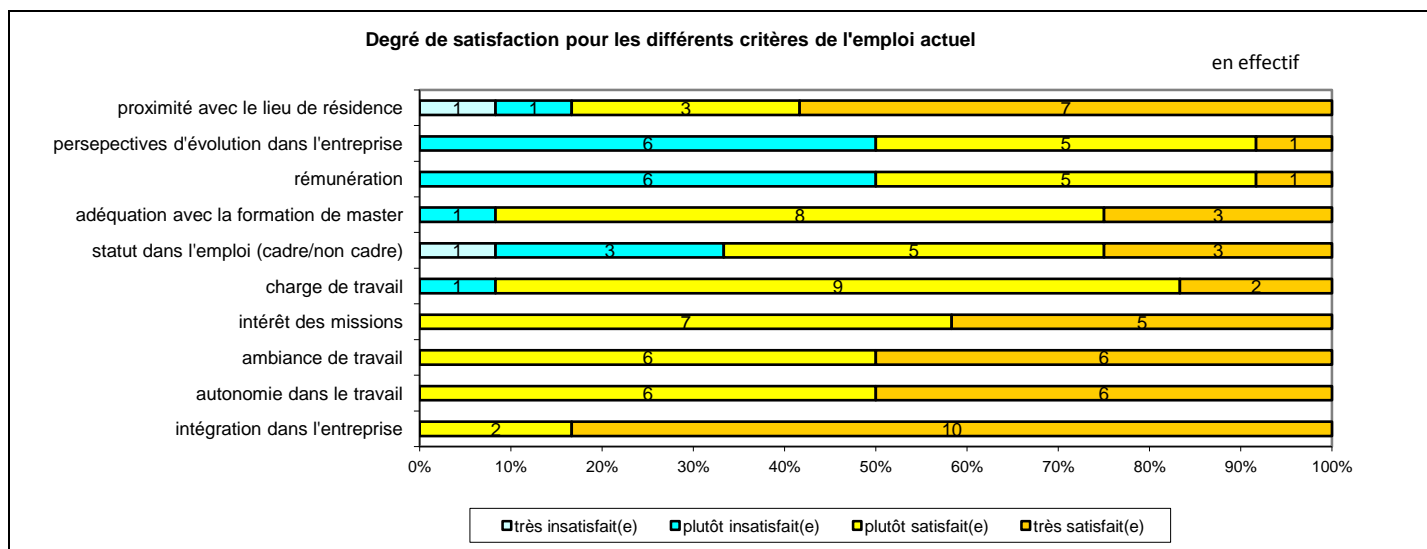
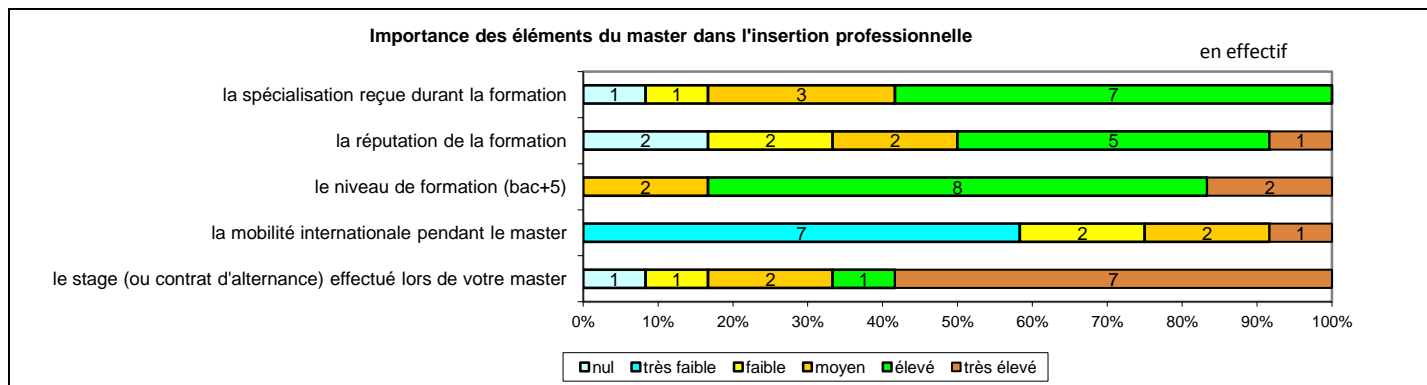


Origine emploi	N=12
Suite à un stage ou au contrat d'apprentissage effectué durant vos études	4
En réponse à une annonce hors Pôle emploi (presse, Internet...)	4
Par Pôle emploi (anciennement ANPE) ou autres organismes	3
Suite à une candidature spontanée	1

Perception emploi	N=12
Correspond à votre niveau de qualification	6
Est en dessous de votre niveau de qualification	6

<sup>1</sup> On qualifie de « Petite entreprise » une entreprise de moins de 50 salariés ou de « Grande entreprise » une de 500 salariés et plus.





Sexe	Régime	Finalité	Parcours	Activité de l'entreprise	Dépt	Intitulé poste	Type de contrat	Tranche Revenu net mensuel
F	Apprentissage	Pro	SSS	Ministère de la justice	22	Greffier des services judiciaires	Fonctionnaire	De 1500 à 2000
F	Apprentissage	Pro	SSS	Bailleur social	37	Responsable de secteur	CDI	De 1000 à 1500
F	Apprentissage	Pro	SSS	Audit énergétique	56	Suivi d'animation	CDI	De 1500 à 2000
H	Apprentissage	Pro	SSS	Gestion de logement	87	Chargé d'opérations	CDI	De 2000 à 2500
F	Apprentissage	Pro	SSS	Bailleur social	93	Responsable gestion locative	CDI	De 1500 à 2000
F	Apprentissage	Pro	SSS	Conseil juridique dans le domaine immobilier	45	Conseiller juriste	CDI	-
H	Apprentissage	Pro	SSS	Promotion immobilière	92	Responsable développement	CDI	De 4000 à 4500
F	Apprentissage	Pro	SSS	Gestionnaire immobilier	45	Assistante projet	CDI	De 1500 à 2000
F	Apprentissage	Pro	SSS	Réalisation étude sur l'habitat	45	Chargée d'études	CDI	De 1500 à 2000
F	Apprentissage	Pro	SSS	Courrier et banque (La poste)	37	Chargé d'opérations immobilières	CDI	De 1500 à 2000
F	Apprentissage	Pro	SSS	Insertion professionnelle (Pôle emploi)	45	Juriste marché public	CDD	De 1500 à 2000
F	F initiale	Pro	SSS	Construction et gestion de logements sociaux (Activités immobilières)	42	Chargée d'opérations	CDI	De 1500 à 2000

Tab 26: Métiers et salaires des diplômés de Master Droit et politique de l'habitat

# Master Droit public et juriste territorial

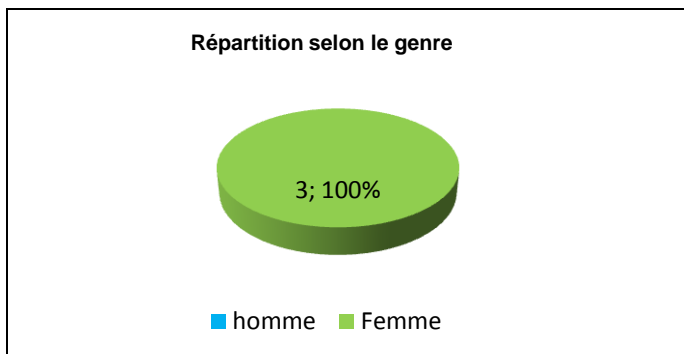
Taux brut de répondants : 27,3% (taux net : 30,0%)

## Diplôme d'accès au Master et régime d'inscription

Sur les trois diplômées ayant répondu à l'enquête, deux sont titulaires d'une Maîtrise ou du diplôme intermédiaire au master et une d'un autre Master.

Deux des diplômées étaient inscrites en formation par apprentissage et une en formation continue.

L'âge moyen est de 29,0 ans, l'étendue allant de 25 à 34 ans.



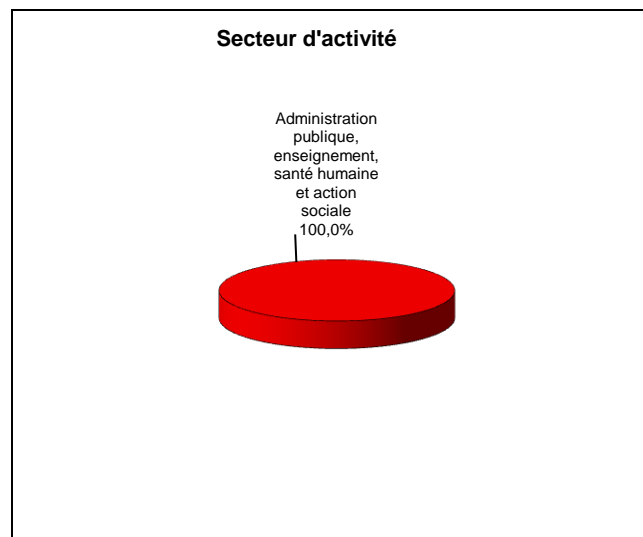
## Situation au 1<sup>er</sup> décembre 2012

Au 1<sup>er</sup> décembre 2012, l'ensemble des diplômées est en emploi salarié ou indépendant et n'a effectué aucune poursuite ou reprise d'études à l'issue du Master.

### En emploi salarié au 1<sup>er</sup> décembre 2012 – Activité principale

#### Caractéristiques de l'emploi occupé

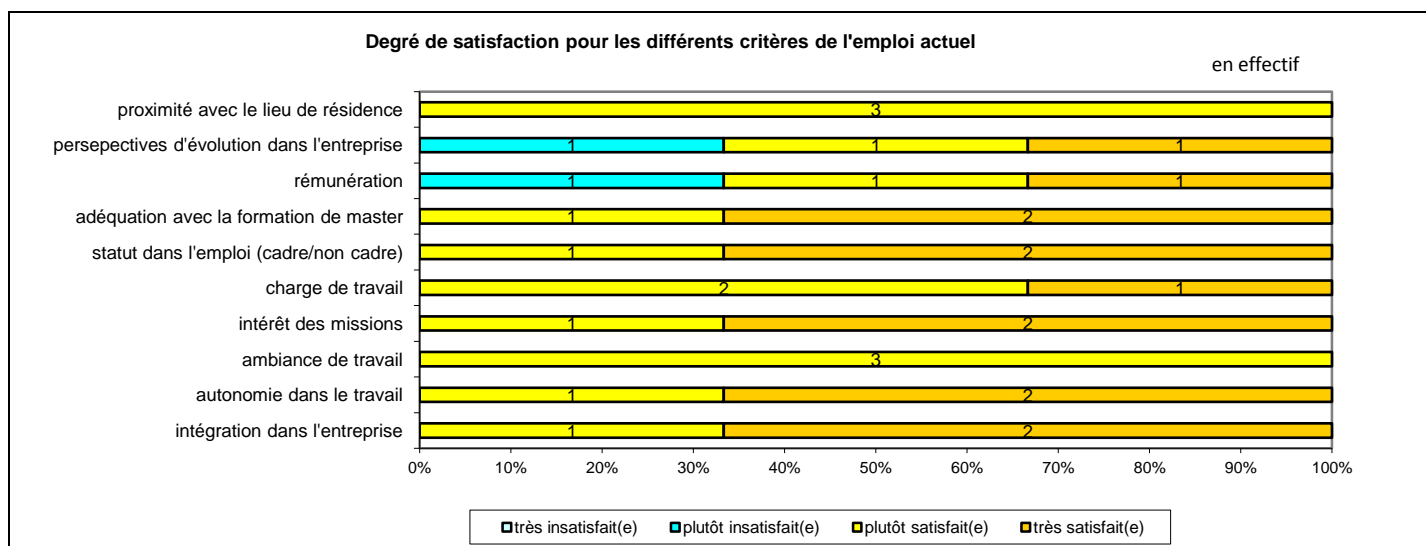
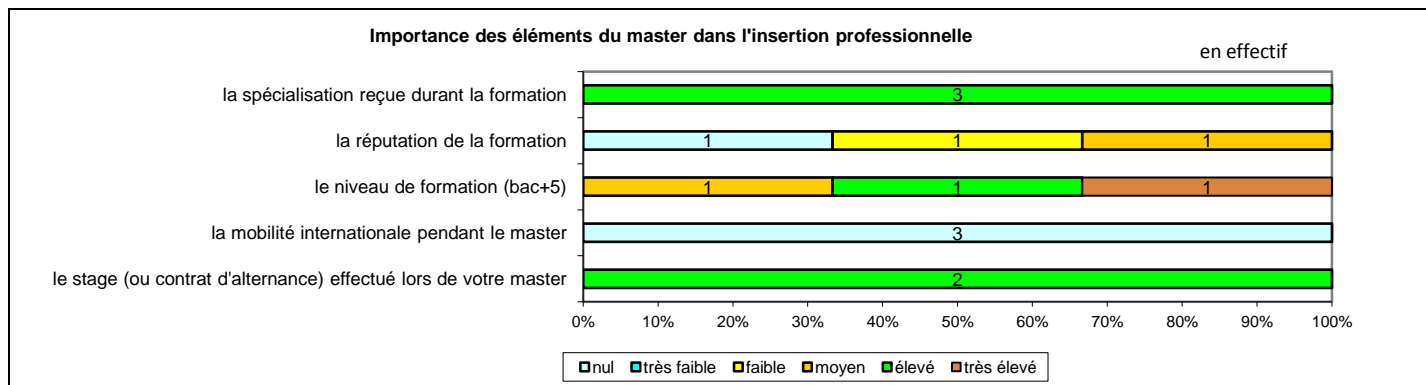
Caractéristiques	Promotion 2010 (N=3)
Durée moyenne de recherche du 1 <sup>er</sup> emploi	2,7 mois
Nombre moyen d'emploi occupé	1,3
Nature de l'entreprise <sup>1</sup>	1 en Petite entreprise en région Centre 1 en Moyenne entreprise 1 en Grande entreprise
Nombre de diplômés « En emploi stable »	1
Nombre de diplômés « En emploi de type cadre »	3
Nombre de diplômés « En emploi de type intermédiaire »	-
Nature de l'emploi	3 à temps plein
Salaire moyen net mensuel, temps plein (hors primes)	2200
Salaire médian net mensuel, temps plein (hors primes)	2200
Situation géographique	1 en région Centre, 2 en Ile-de-France
Attractivité de la région Centre	1 originaire de la région Centre et y travaillant



Origine emploi	N=3
En réponse à une annonce hors Pôle emploi (presse, internet...)	2
Suite à un dépôt de CV en ligne	1

Perception emploi	N=3
Correspond à votre niveau de qualification	3

<sup>1</sup> On qualifie de « Petite entreprise » une entreprise de moins de 50 salariés ou de « Grande entreprise » une de 500 salariés et plus.



Sexe	Régime	Finalité	Parcours	Activité de l'entreprise	Dépt	Intitulé poste	Type de contrat	Tranche Revenu net mensuel
F	F apprentissage	Pro	SSS	Services publics (ville)	95	Responsable des marchés publics et des achats	CDD	De 2000 à 2500
F	F apprentissage	Pro	SSS	Mairie	92	Juriste	CDD	De 1500 à 2000
F	F continue	Pro	SSS	Etablissement public territorial de bassin	45	Chef de service Administration générale	Fonctionnaire	De 2500 à 3000

Tab 27: Métiers et salaires des diplômés de Master Droit public et juriste territorial

# Master Gestion locale du patrimoine culturel

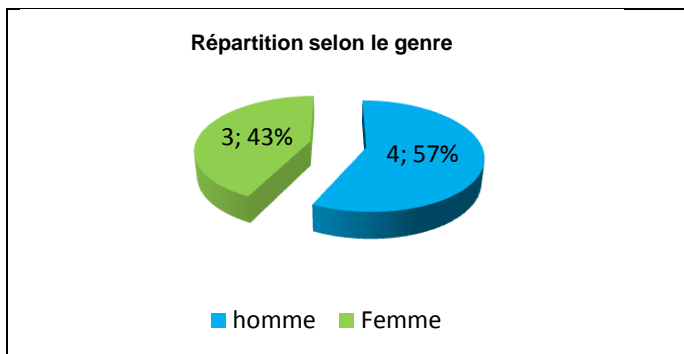
Taux brut de répondants : 53,8% (taux net : 53,8%)

## Diplôme d'accès au Master et régime d'inscription

Sur les sept diplômés ayant répondu à l'enquête, tous sont titulaires d'une Maîtrise ou du diplôme intermédiaire au master.

Trois diplômés étaient inscrits sous le régime de la formation initiale et quatre en apprentissage.

L'âge moyen est de 26,6 ans, l'étendue allant de 25 à 28 ans.



## Situation au 1<sup>er</sup> décembre 2012

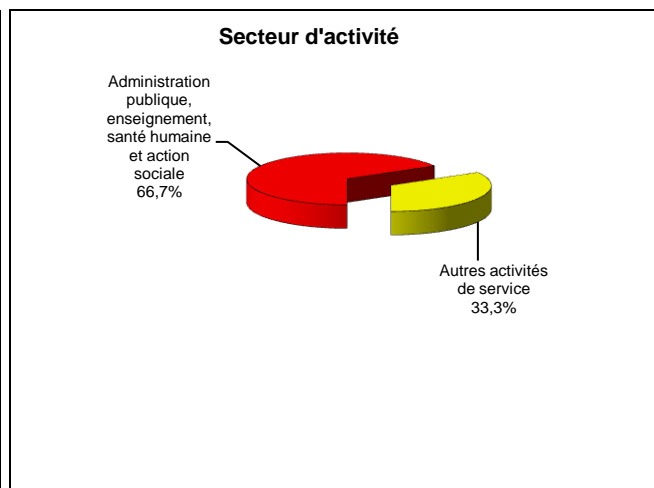
Au 1<sup>er</sup> décembre 2012, trois des diplômés sont en emploi salarié ou indépendant, trois se déclarent sans emploi et en recherche d'un nouvel emploi suite à une fin de contrat depuis mars, novembre et décembre 2012 (aucune poursuite ou reprise d'études), un fait une 1<sup>ère</sup> année de Master Métiers de l'éducation et de la formation tout en déclarant travailler à temps partiel en tant qu'assistant d'éducation en CDD, ses études constituant son activité.

Parmi les diplômés en emploi, un déclare préparer parallèlement le concours de professeur des écoles et occupe un poste surveillante en CDD.

## En emploi salarié au 1<sup>er</sup> décembre 2012 – Activité principale

### Caractéristiques de l'emploi occupé

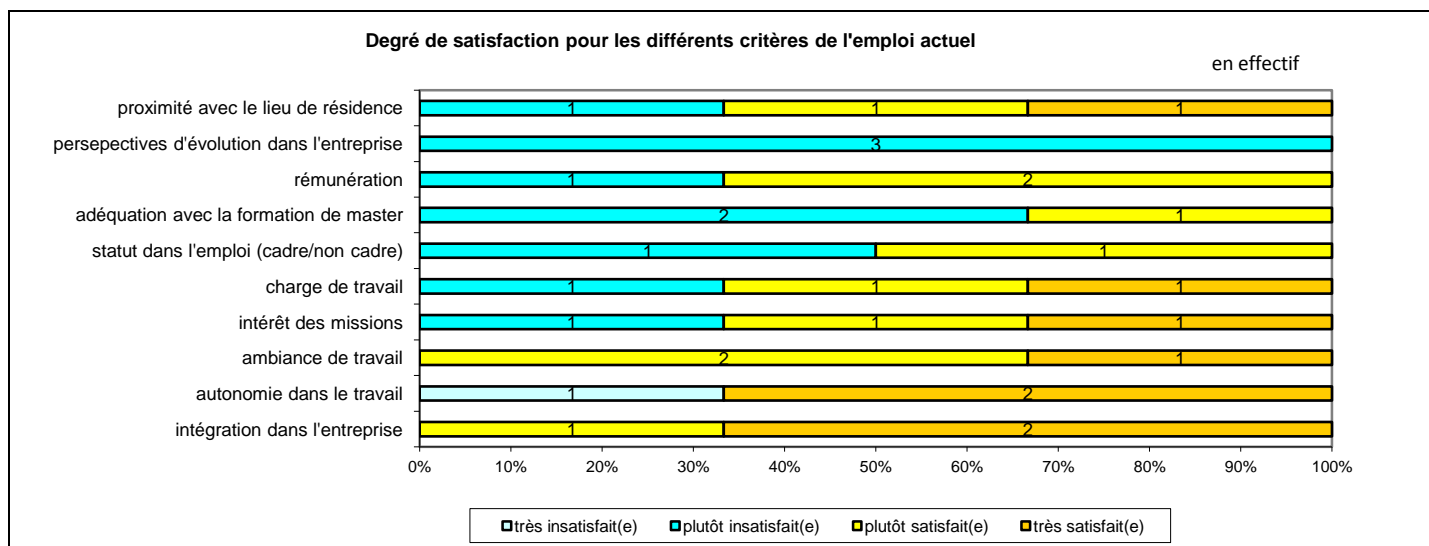
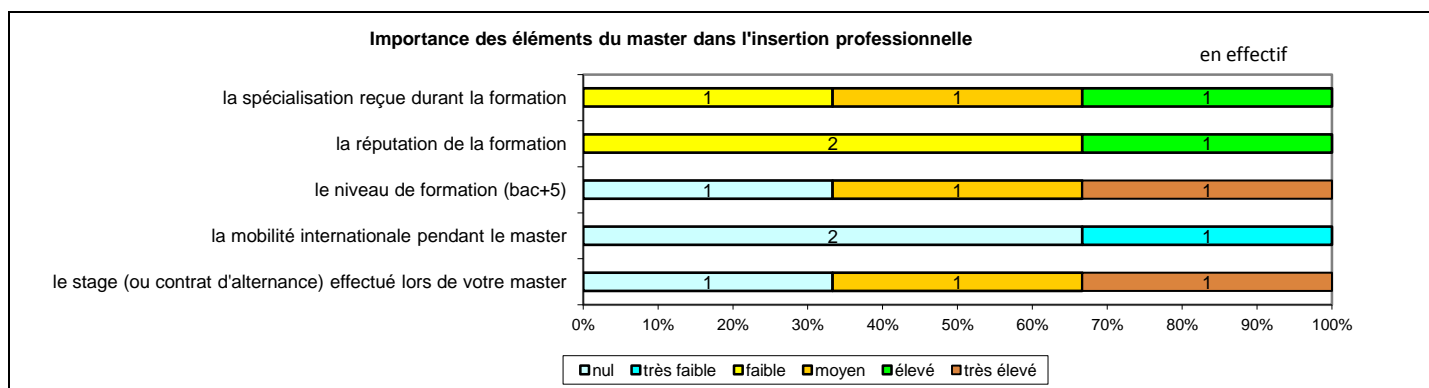
Caractéristiques	Promotion 2010 (N=3)
Durée moyenne de recherche du 1 <sup>er</sup> emploi	10,0 mois
Nombre moyen d'emploi occupé	1,0
Nature de l'entreprise <sup>1</sup>	2 en Petite entreprise en région Centre 1 en Grande entreprise en région Centre
Nombre de diplômés « En emploi stable »	2
Nombre de diplômés « En emploi de type cadre »	-
Nombre de diplômés « En emploi de type intermédiaire »	3
Nature de l'emploi	3 à temps plein
Salaire moyen net mensuel, temps plein (hors primes)	1377
Salaire médian net mensuel, temps plein (hors primes)	1330
Situation géographique	3 en région Centre
Attractivité de la région Centre	3 originaires de la région Centre et y travaillant



Origine emploi	N=3
Grâce à des relations personnelles (réseau)	1
Suite à un stage ou au contrat d'apprentissage effectué durant vos études	1
Suite à une mission d'intérim ou un CDD	1

Perception emploi	N=3
Correspond à votre niveau de qualification	1
Est en dessous de votre niveau de qualification	2

<sup>1</sup> On qualifie de « Petite entreprise » une entreprise de moins de 50 salariés ou de « Grande entreprise » une de 500 salariés et plus.



Sexe	Régime	Finalité	Parcours	Activité de l'entreprise	Dépt	Intitulé poste	Type de contrat	Tranche Revenu net mensuel
F	F initiale	Pro	SSS <sup>1</sup>	Centre de formation par apprentissage	45	Educatrice scolaire spécialisée	CDI	De 1500 à 2000
F	F initiale	Pro	SSE <sup>2</sup>	Enseignement (collège)	45	Surveillante	CDD	De 1000 à 1500
H	F apprentissage	Pro	SSS	Développement local et culturel (association)	28	Médiateur culturel	CDI	De 1000 à 1500

Tab 28: Métiers et salaires des diplômés de Master Gestion locale du patrimoine culturel

<sup>1</sup> SSS : Aucune poursuite ou reprise d'études à l'issue du Master

<sup>2</sup> SSE : Une année de reprise d'études

# Master Management public local

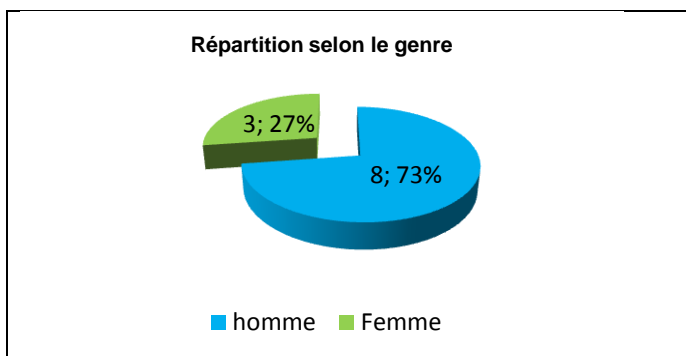
Taux brut de répondants : 64,7% (taux net : 78,6%)

## Diplôme d'accès au Master et régime d'inscription

Sur les onze diplômés ayant répondu à l'enquête, dix sont titulaires d'une Maîtrise ou du diplôme intermédiaire au master.

Dix diplômés étaient inscrits en formation initiale par apprentissage et un en formation continue.

L'âge moyen est de 28,0 ans, l'étendue allant de 25 à 40 ans.



## Situation au 1<sup>er</sup> décembre 2012

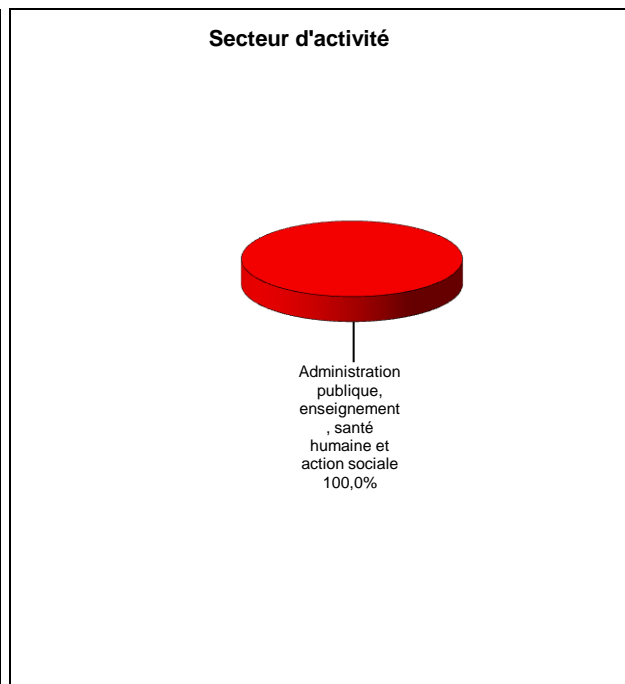
Au 1<sup>er</sup> décembre 2012, neuf des diplômés sont en emploi salarié ou indépendant, un est sans emploi et en recherche d'un nouvel emploi depuis septembre 2011 suite à une fin de contrat (aucune poursuite ou reprise d'études) et un, après avoir effectué un autre Master finance contrôle de gestion, est en 1<sup>ère</sup> année de Doctorat Sciences de gestion en contrat CIFRE (deux années de reprise d'études).

Parmi les diplômés en emploi au 1<sup>er</sup> décembre 2012, deux ont déclaré avoir repris des études. L'un a préparé le concours d'inspecteur des douanes en 2011 et l'a réussi ; l'autre, parallèlement à son emploi de gestionnaire en assurance en CDD, prépare le concours d'attaché territorial.

## En emploi salarié au 1<sup>er</sup> décembre 2012 – Activité principale

### Caractéristiques de l'emploi occupé

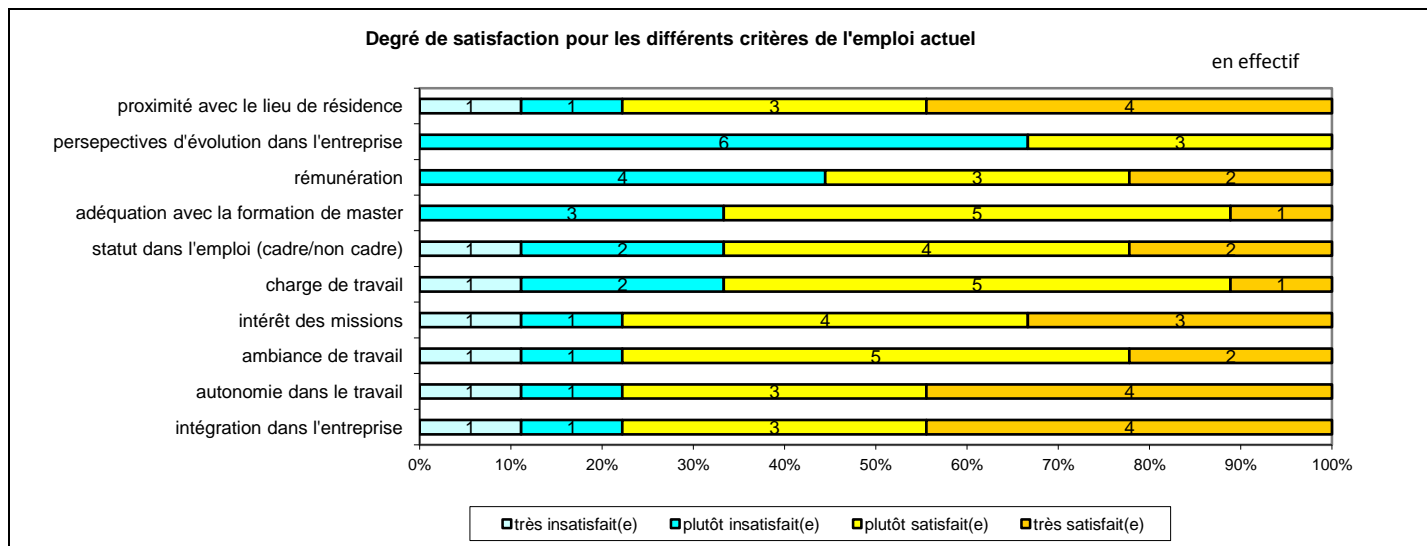
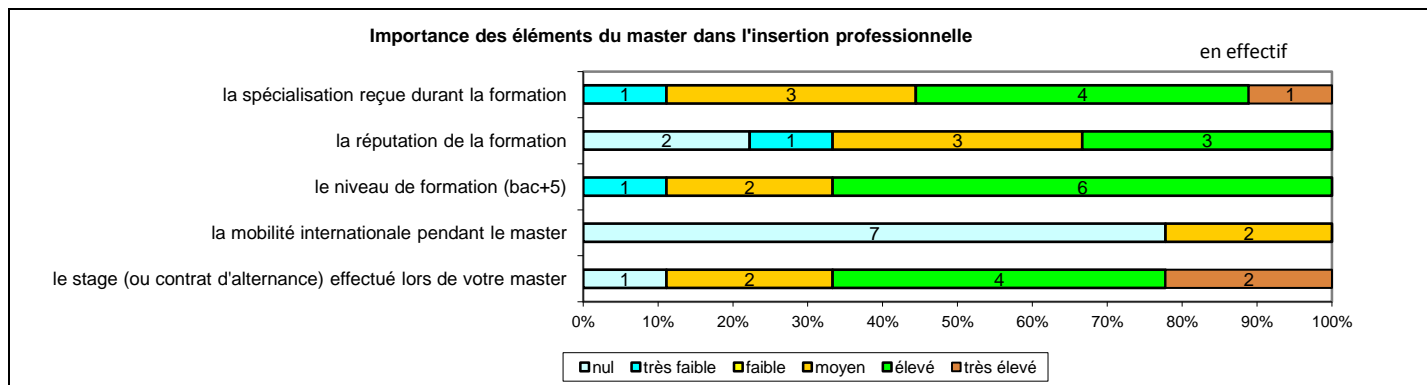
Caractéristiques	Promotion 2010 (N=9)
Durée moyenne de recherche du 1 <sup>er</sup> emploi	9,9 mois
Nombre moyen d'emploi occupé	1,4
Nature de l'entreprise <sup>1</sup>	1 en Petite entreprise en région Centre 1 en Moyenne entreprise en région Centre 7 en Grande entreprise dont 2 en région Centre
Nombre de diplômés « En emploi stable »	6
Nombre de diplômés « En emploi de type cadre »	7
Nombre de diplômés « En emploi de type intermédiaire »	2
Nature de l'emploi	9 à plein temps
Salaire moyen net mensuel, temps plein (hors primes)	2119
Salaire médian net mensuel, temps plein (hors primes)	2100
Situation géographique	4 en Région Centre, 2 en Ile de France, 1 en Champagne Ardenne, 1 en Limousin, 1 en Lorraine
Attractivité de la région Centre	2 originaires de la région Centre et y travaillant, 4 originaires de la région Centre et travaillant dans une autre région dont 1 en Ile de France, 2 originaires d'une autre région et travaillant en région Centre



Origine emploi	N=9
En réponse à une annonce hors Pôle emploi (presse, Internet...)	4
Suite à la réussite d'un concours	2
Suite au stage ou au contrat d'apprentissage effectué durant vos études	1
Suite à une candidature spontanée	1
Retour à l'emploi occupé avant le diplôme préparé	1

Perception emploi	N=9
Correspond à votre niveau de qualification	7
Est en dessous de votre niveau de qualification	2

<sup>1</sup> On qualifie de « Petite entreprise » une entreprise de moins de 50 salariés ou de « Grande entreprise » une de 500 salariés et plus.



Sexe	Régime	Finalité	Parcours	Activité de l'entreprise	Dépt	Intitulé poste	Type de contrat	Tranche Revenu net mensuel
F	F apprentissage	Pro	SSS <sup>1</sup>	Garantir le bon état des eaux et des milieux aquatiques	45	Responsable du secteur gestion financière du programme	CDI	De 2000 à 2500
H	F apprentissage	Pro	SSS	Collectivité territoriale (mairie)	45	Directeur général des services	Fonctionnaire	-
H	F apprentissage	Pro	SSS	Centre communal d'action sociale	51	Responsable financier du CCAS	Fonctionnaire	De 2000 à 2500
H	F apprentissage	Pro	SSS	Administration	45	Juriste marchés et contrats complexes	CDD	De 1500 à 2000
H	F apprentissage	Pro	SES <sup>2</sup>	Ministère des finances (douane)	75	Inspecteur des douanes	Fonctionnaire	De 2000 à 2500
F	F apprentissage	Pro	SSS	Prise en charge des mineurs délinquants (ministère de la justice)	87	Directrice des services de la protection judiciaire de la jeunesse	Fonctionnaire	De 2500 à 3000
H	F apprentissage	Pro	SSS	Mairie	77	Agent administratif	CDD	De 1500 à 2000
F	F apprentissage	Pro	SSE	Centre de gestion (établissement public)	54	Gestionnaire en assurance	CDD	De 1000 à 1500
H	F continue	Pro	SSS	Mairie	45	Collaborateur de cabinet - chef de cabinet	CDI	De 2500 à 3000

Tab 29: Métiers et salaires des diplômés de Master Management public local

<sup>1</sup> SSS : Aucune poursuite ou reprise d'études à l'issue du Master

<sup>2</sup> SES et SSE : Une année de reprise d'études

# Master Econométrie et statistiques appliquées

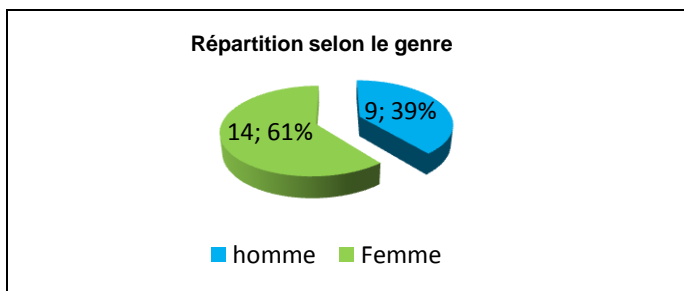
Taux brut de répondants : 69,7% (taux net : 82,1%)

## Diplôme d'accès au Master et régime d'inscription

Sur les vingt-trois diplômés ayant répondu à l'enquête, tous sont titulaires d'une Maîtrise ou du diplôme intermédiaire au master. Un était inscrit en voie recherche.

La totalité des répondants était inscrite en formation initiale.

L'âge moyen est de 26,0 ans, l'étendue allant de 24 à 29 ans.



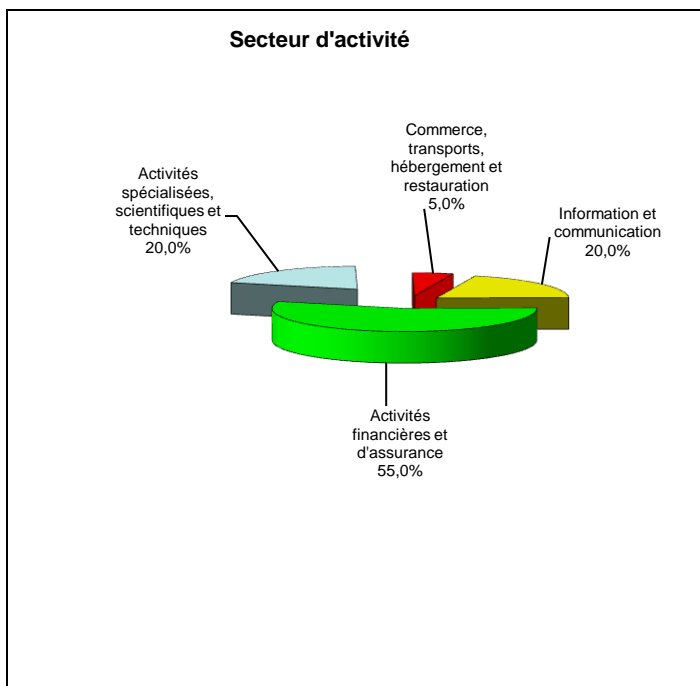
## Situation au 1<sup>er</sup> décembre 2012

Au 1<sup>er</sup> décembre 2012, vingt des diplômés sont en emploi salarié ou indépendant et n'ont effectué aucune poursuite ou reprise d'études, un est en recherche d'un nouvel emploi depuis août 2012 suite à une fin de contrat (aucune poursuite ou reprise d'études) et deux sont en poursuite d'études. Ces deux personnes ont effectué leur Master en voie Recherche et sont en 3<sup>ème</sup> année de Doctorat tout en bénéficiant d'un contrat spécifique au Doctorat (trois années immédiates de poursuite d'études).

### En emploi salarié au 1<sup>er</sup> décembre 2012 – Activité principale

#### Caractéristiques de l'emploi occupé

Caractéristiques	Promotion 2010 (N=20)
Durée moyenne de recherche du 1 <sup>er</sup> emploi	3,6 mois
Nombre moyen d'emploi occupé	1,4
Nature de l'entreprise <sup>1</sup>	2 en Petite entreprise 8 en Moyenne entreprise 10 en Grande entreprise dont 1 en région Centre
Nombre de diplômés « En emploi stable »	19
Nombre de diplômés « En emploi de type cadre »	19
Nombre de diplômés « En emploi de type intermédiaire »	1
Nature de l'emploi	20 à plein temps
Salaire moyen net mensuel, temps plein (hors primes)	2311
Salaire médian net mensuel, temps plein (hors primes)	2200
Situation géographique	1 en région Centre, 17 en Ile de France, 1 au DOM-TOM, 1 au Danemark
Attractivité de la région Centre	1 originaire de la région Centre et y travaillant, 10 originaires de la région Centre et travaillant en Ile-de-France, 1 originaire de la région Centre et travaillant à l'étranger



Origine emploi	N=20
En réponse à une annonce hors Pôle emploi (presse, internet...)	7
Suite à un stage ou au contrat d'apprentissage effectué durant vos études	4
Suite à un dépôt de CV en ligne	3
Grâce à des relations personnelles (réseau)	3
Suite à une candidature spontanée	1
Forums et salons	1
Cabinet de recrutement	1

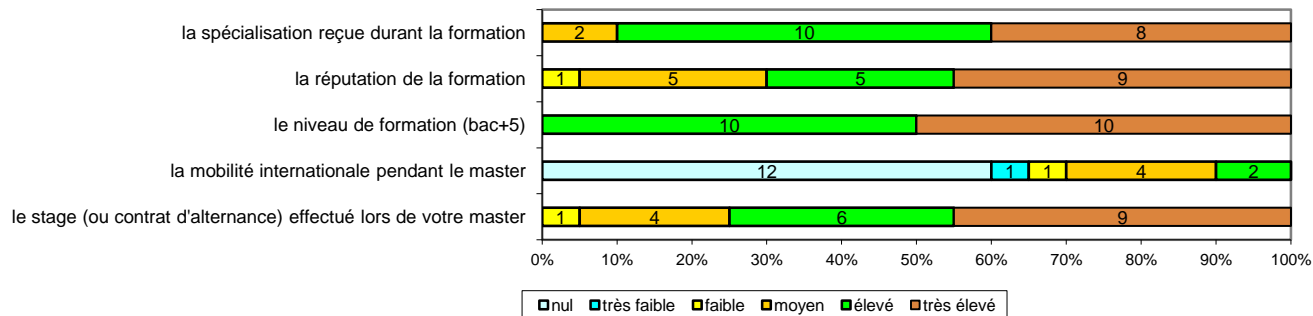
Perception emploi	N=20
Correspond à votre niveau de qualification	16
Est en dessous de votre niveau de qualification	3
Est au-dessus de votre niveau de qualification	1

<sup>1</sup> On qualifie de « Petite entreprise » une entreprise de moins de 50 salariés ou de « Grande entreprise » une de 500 salariés et plus.



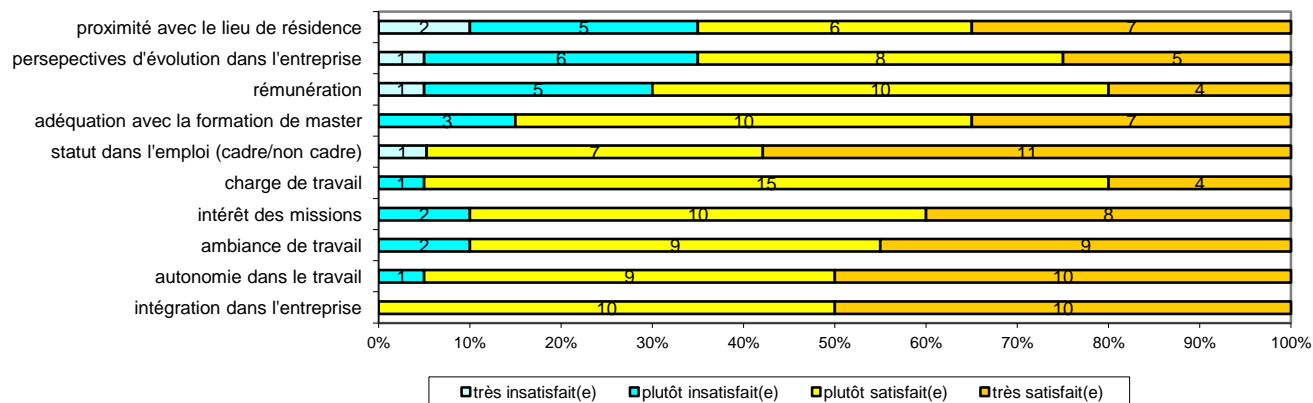
### Importance des éléments du master dans l'insertion professionnelle

en effectif



### Degré de satisfaction pour les différents critères de l'emploi actuel

en effectif



Sexe	Régime	Finalité	Parcours	Activité de l'entreprise	Dépt	Intitulé poste	Type de contrat	Tranche Revenu net mensuel
F	F initiale	Pro	SSS <sup>1</sup>	Crédit à la consommation	45	Chargée d'études statistiques	CDI	De 1500 à 2000
H	F initiale	Pro	SSS	Consulting	92	Analyste risque crédit	CDI	De 2500 à 3000
H	F initiale	Pro	SSS	Conseil pour les affaires et autres conseils de gestion (Conseil opérationnel et maîtrise des environnements IT)	75	Consultant	CDI	De 2000 à 2500
F	F initiale	Pro	SSS	Banque	91	Chef de projet risque	CDI	De 2000 à 2500
H	F initiale	Pro	SSS	Conseil pour les affaires et autres conseils de gestion privée	75	Statisticien/Dataminer	CDI	De 2000 à 2500
F	F initiale	Pro	SSS	Conseil pour les affaires et autres conseils de gestion	75	Consultante en statistique et risque de crédit	CDI	De 2500 à 3000
F	F initiale	Pro	SSS	Conseil en systèmes et logiciels informatiques (spécialiste sas)	75	Ingénieur spécialiste SAS et statistique	CDI	De 2000 à 2500
H	F initiale	Pro	SSS	Banque	92	Chargé de dataming moa	CDI	De 2500 à 3000
F	F initiale	Pro	SSS	Banque	92	Chargée d'études statistiques	CDI	De 2000 à 2500
F	F initiale	Pro	SSS	Télécommunication (opérateur téléphonique)	75	Chargée d'études statistiques	CDI	De 2000 à 2500
F	F initiale	Pro	SSS	Assurance	99	Chargée d'études statistiques	CDI	De 3000 à 3500
F	F initiale	Pro	SSS	Conseil et ingénierie en business intelligence	92	Ingénieur d'études	CDI	De 1500 à 2000
F	F initiale	Pro	SSS	Banque	75	Chargée d'études statistiques	CDI	De 2000 à 2500
F	F initiale	Pro	SSS	Banque	75	Economiste	CDD	De 2500 à 3000
F	F initiale	Pro	SSS	Tourisme – Vente de séjours	75	Chargée de ciblage et d'études statistiques	CDI	De 2000 à 2500
F	F initiale	Pro	SSS	Crédit à la consommation	75	Chargée d'études statistiques et pilotage	CDI	-
H	F initiale	Pro	SSS	Banque	91	Chargé d'études statistiques	CDI	De 1500 à 2000
H	F initiale	Pro	SSS	Conseil pour les affaires et autres conseils de gestion	92	Consultant	CDI	De 2000 à 2500
F	F initiale	Pro	SSS	Mutuelle	94	Responsable du pôle décisionnel	CDI	De 2000 à 2500
F	F initiale	Pro	SSS	Réseau et télécommunication sans fil	97	Chargé d'études finance et territoire	CDI	De 2000 à 2500

Tab 30: Métiers et salaires des diplômés de Master Econométrie et statistiques appliquées

<sup>1</sup> SSS : Aucune poursuite ou reprise d'études à l'issue du Master

## Master Banque – Finance - Assurance

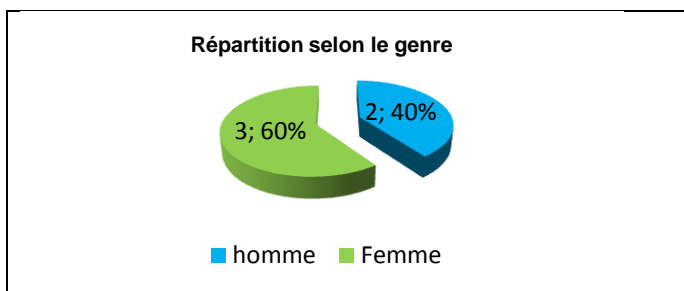
Taux brut de répondants : 45,5% (taux net : 62,5%)

### Diplôme d'accès au Master et régime d'inscription

Sur les cinq diplômés ayant répondu à l'enquête, tous sont titulaires d'une Maîtrise ou du diplôme intermédiaire au master.

L'ensemble des répondants était inscrit en formation initiale.

L'âge moyen est de 28,6 ans, l'étendue allant de 25 à 36 ans.



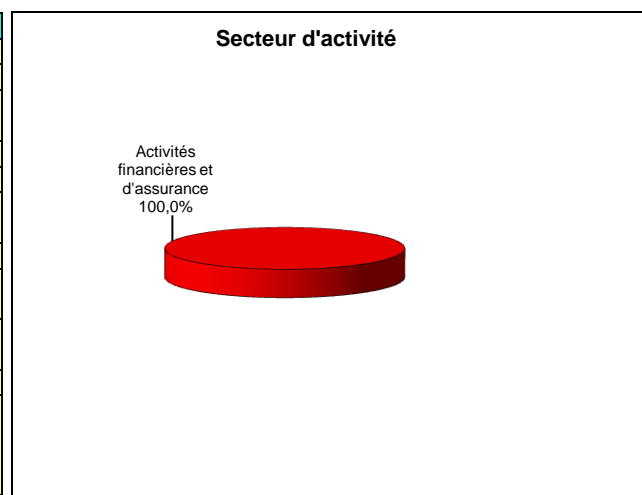
### Situation au 1<sup>er</sup> décembre 2012

Au 1<sup>er</sup> décembre 2012, deux des diplômés sont en emploi salarié ou indépendant (aucune poursuite ou reprise d'études) et trois sont sans emploi et en recherche d'un nouvel emploi depuis novembre 2011, novembre et décembre 2012 suite à une fin de contrat (aucune poursuite ou reprise d'études).

### En emploi salarié au 1<sup>er</sup> décembre 2012 – Activité principale

#### Caractéristiques de l'emploi occupé

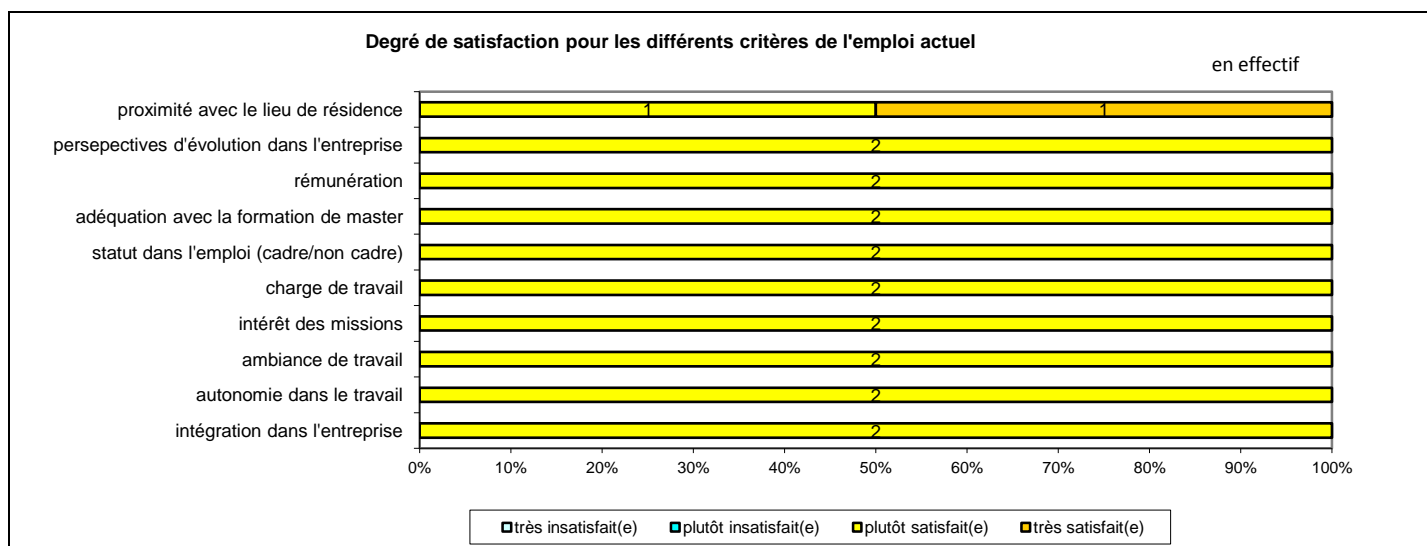
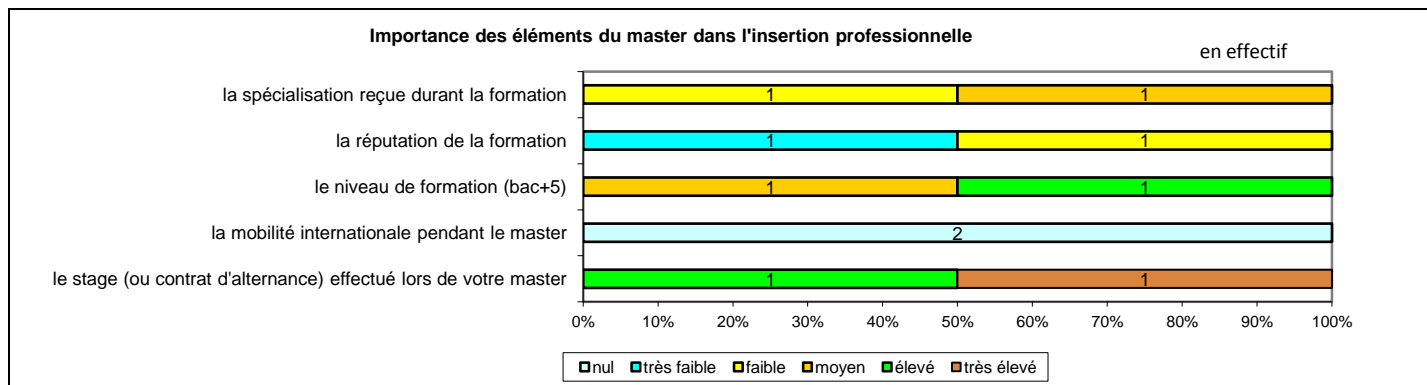
Caractéristiques	Promotion 2010 (N=2)
Durée moyenne de recherche du 1 <sup>er</sup> emploi	3 mois
Nombre moyen d'emploi occupé	2
Nature de l'entreprise <sup>1</sup>	2 en Grande entreprise dont 1 en région Centre
Nombre de diplômés « En emploi stable »	2
Nombre de diplômés « En emploi de type cadre »	-
Nombre de diplômés « En emploi de type intermédiaire »	2
Nature de l'emploi	2 à plein temps
Salaire moyen net mensuel, temps plein (hors primes)	1700
Salaire médian net mensuel, temps plein (hors primes)	1700
Situation géographique	1 en région Centre, 1 en Lorraine
Attractivité de la région Centre	1 originaire de la région Centre et y travaillant, 1 originaire de la région Centre et travaillant dans une autre région



Origine emploi	N=2
Suite à un stage ou au contrat d'apprentissage effectué durant vos études	1
Suite à une mission d'intérim ou un CDD	1

Perception emploi	N=2
Correspond à votre niveau de qualification	1
Est en dessous de votre niveau de qualification	1

<sup>1</sup> On qualifie de « Petite entreprise » une entreprise de moins de 50 salariés ou de « Grande entreprise » une de 500 salariés et plus.



Sexe	Régime	Finalité	Parcours	Activité de l'entreprise	Dépt	Intitulé poste	Type de contrat	Tranche Revenu net mensuel
F	F Initiale	Pro	SSS <sup>1</sup>	Banque	28	Conseiller clientèle professionnelle	CDI	De 1500 à 2000
H	F Initiale	Pro	SSS	Cofinancement et contre garantie bancaire	57	Chargé d'études garantie	CDI	De 1500 à 2000

Tab 31: Métiers et salaires des diplômés de Master Banque – Finance - Assurance

<sup>1</sup> SSS : Aucune poursuite ou reprise d'études

## Master Ingénierie financière

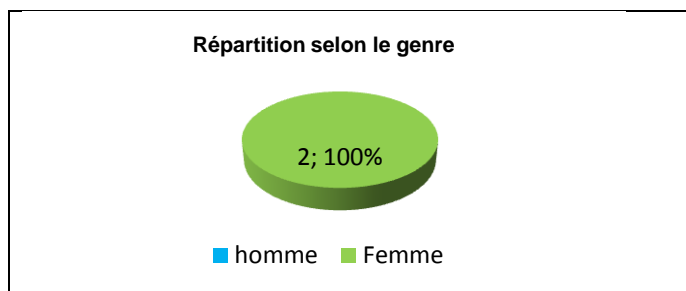
Taux brut de répondants : 25,0% (taux net : 25,0%)

### Diplôme d'accès au Master et régime d'inscription

Sur les deux diplômées ayant répondu à l'enquête, toutes sont titulaires d'une Maîtrise ou du diplôme intermédiaire au master.

L'ensemble des répondantes était inscrite en formation initiale.

L'âge moyen est de 27,0 ans, l'étendue allant de 25 à 29 ans.



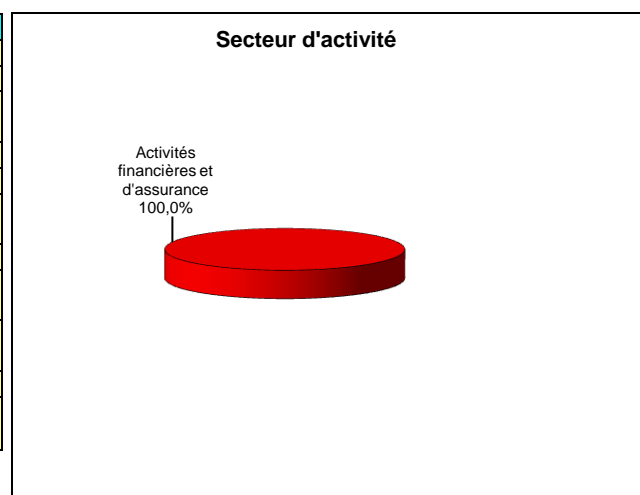
### Situation au 1<sup>er</sup> décembre 2012

Au 1<sup>er</sup> décembre 2012, les deux diplômés sont en emploi salarié ou indépendant (aucune poursuite ou reprise d'études).

### En emploi salarié au 1<sup>er</sup> décembre 2012 – Activité principale

#### Caractéristiques de l'emploi occupé

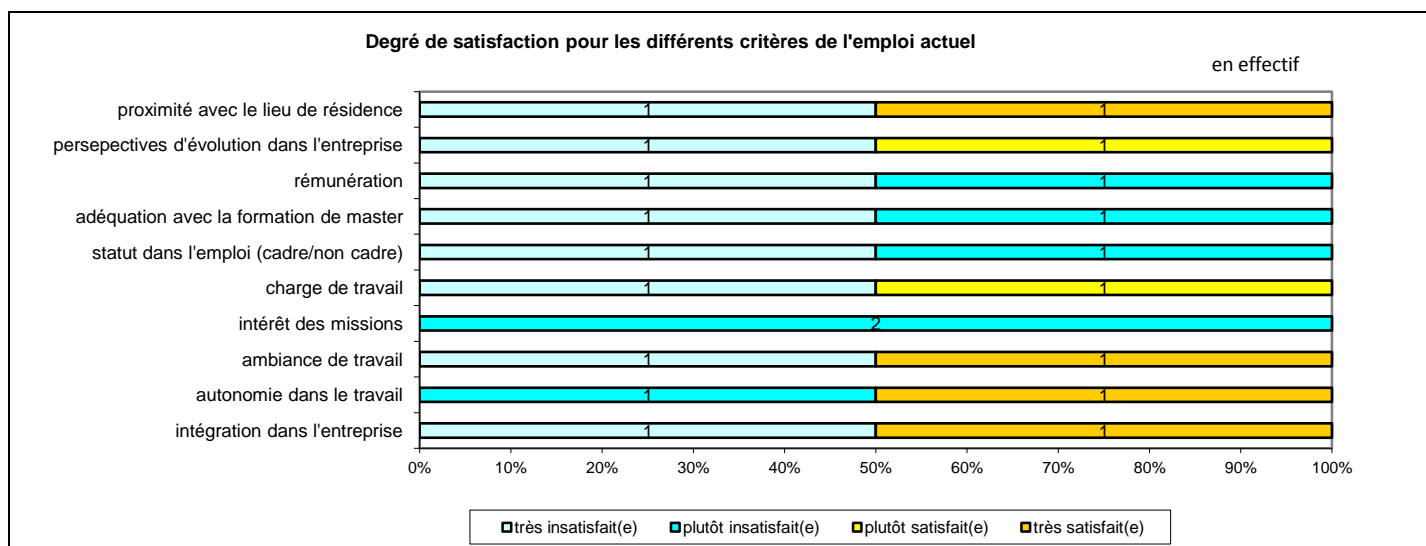
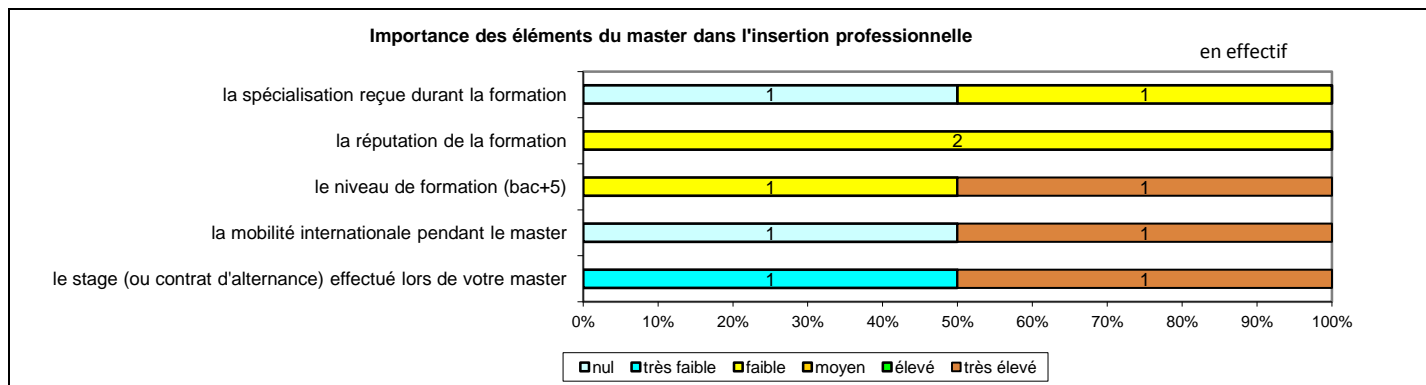
Caractéristiques	Promotion 2010 (N=2)
Durée moyenne de recherche du 1 <sup>er</sup> emploi	6 mois
Nombre moyen d'emploi occupé	2
Nature de l'entreprise <sup>1</sup>	2 en Grande entreprise dont 1 en région Centre
Nombre de diplômés « En emploi stable »	2
Nombre de diplômés « En emploi de type cadre »	1
Nombre de diplômés « En emploi de type intermédiaire »	1
Nature de l'emploi	2 à plein temps
Salaire moyen net mensuel, temps plein (hors primes)	1950
Salaire médian net mensuel, temps plein (hors primes)	1950
Situation géographique	1 en région Centre, 1 au Canada
Attractivité de la région Centre	1 originaire de la région Centre et y travaillant



Origine emploi	N=2
Suite à une candidature spontanée	1
Suite à une mission d'intérim ou un CDD	1

Perception emploi	N=2
Correspond à votre niveau de qualification	1
Est en dessous de votre niveau de qualification	1

<sup>1</sup> On qualifie de « Petite entreprise » une entreprise de moins de 50 salariés ou de « Grande entreprise » une de 500 salariés et plus.



Sexe	Régime	Finalité	Parcours	Activité de l'entreprise	Dépt	Intitulé poste	Type de contrat	Tranche Revenu net mensuel
F	F Initiale	Pro	SSS <sup>1</sup>	Banque	99	Agent de services financiers (temps partiel, 90%)	CDI	De 1500 à 2000
F	F Initiale	Pro	SSS	Banque	45	Analyste risques et engagements	CDI	De 1500 à 2000

Tab 32: Métiers et salaires des diplômés de Master Ingénierie financière

<sup>1</sup> SSS : Aucune poursuite ou reprise d'études

## Master Comptabilité, contrôle, audit

Taux brut de répondants : 42,9% (taux net : 55,6%)

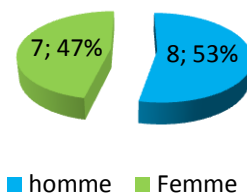
### Diplôme d'accès au Master et régime d'inscription

Sur les 15 diplômés ayant répondu à l'enquête, tous sont titulaires d'une Maîtrise ou du diplôme intermédiaire au master.

Quatre des répondants étaient inscrits en formation initiale et onze en formation par apprentissage.

L'âge moyen est de 26,5 ans, l'étendue allant de 24 à 36 ans.

Répartition selon le genre



### Situation au 1<sup>er</sup> décembre 2012

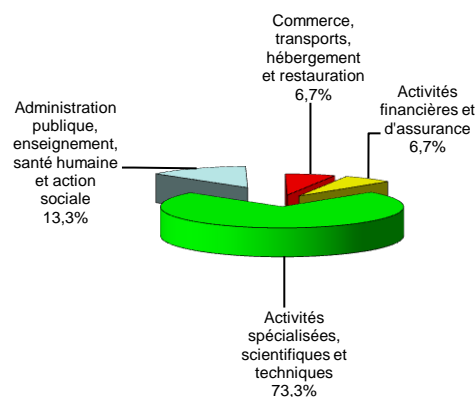
Au 1<sup>er</sup> décembre 2012, l'ensemble des diplômés est en emploi salarié ou indépendant. L'un deux, parallèlement à son emploi de collaborateur comptable en CDI, prépare un diplôme supérieur de comptabilité, gestion (DSCG).

## En emploi salarié au 1<sup>er</sup> décembre 2012 – Activité principale

### Caractéristiques de l'emploi occupé

Caractéristiques	Promotion 2010 (N=15)
Durée moyenne de recherche du 1 <sup>er</sup> emploi	5,7 mois
Nombre moyen d'emploi occupé	1,5
Nature de l'entreprise <sup>1</sup>	4 en Petite entreprise dont 1 en région Centre 2 en Moyenne entreprise 9 en Grande entreprise dont 2 en région Centre
Nombre de diplômés « En emploi stable »	14
Nombre de diplômés « En emploi de type cadre »	11
Nombre de diplômés « En emploi de type intermédiaire »	4
Nature de l'emploi	15 à plein temps
Salaire moyen net mensuel, temps plein (hors primes)	2222
Salaire médian net mensuel, temps plein (hors primes)	2200
Situation géographique	3 en Région Centre, 5 en Ile de France, 1 en Aquitaine, 1 en Bourgogne, 4 en Pays de la Loire, 1 au Luxembourg
Attractivité de la région Centre	2 originaires de la région Centre et y travaillant, 5 originaires de la région Centre et travaillant dans une autre région dont 3 en Ile de France, 1 originaire d'une autre région et travaillant en région Centre

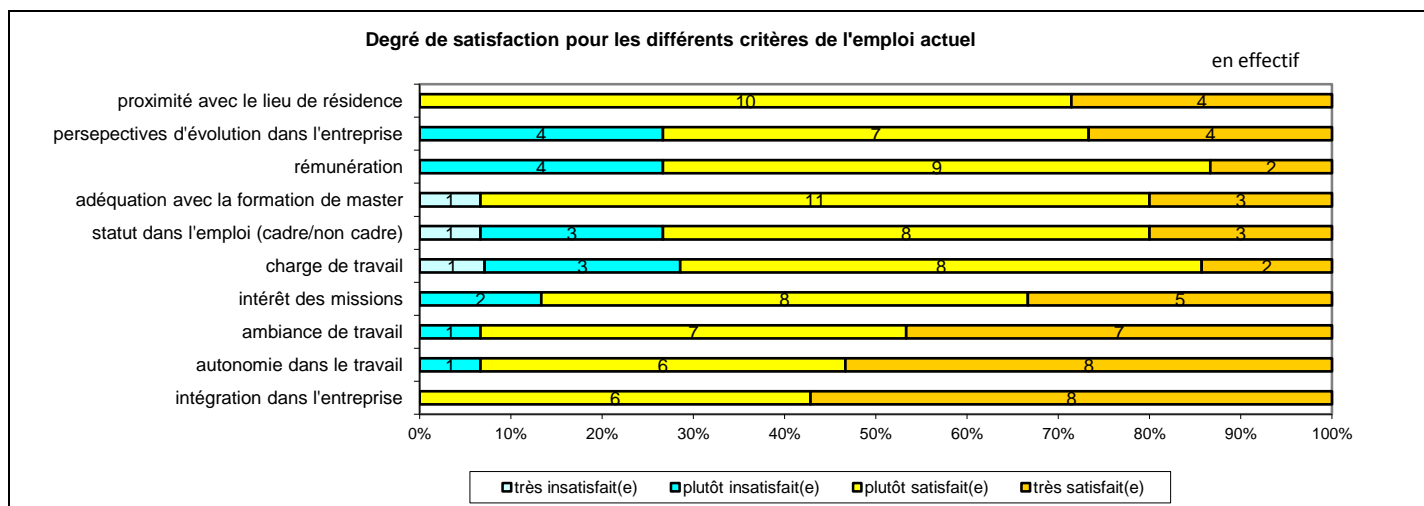
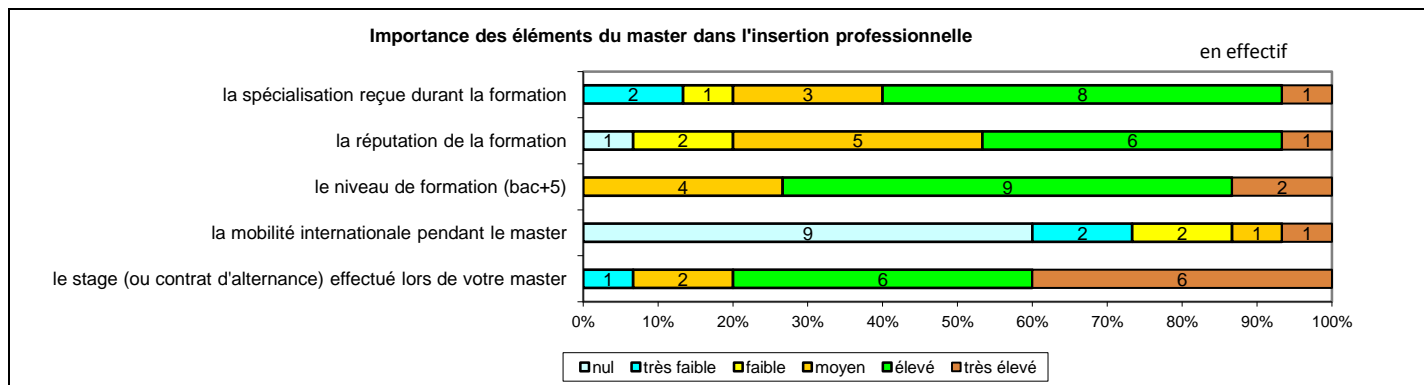
Secteur d'activité



Origine emploi	N=15
Suite à une candidature spontanée	4
Suite à un stage ou au contrat d'apprentissage effectué durant vos études	3
Grâce à des relations personnelles (réseau)	2
En réponse à une annonce hors Pôle emploi (presse, Internet...)	2
Suite à un dépôt de CV en ligne	1
Vous avez créé votre emploi	1

Perception emploi	N=15
Correspond à votre niveau de qualification	12
Est en dessous de votre niveau de qualification	3

<sup>1</sup> On qualifie de « Petite entreprise » une entreprise de moins de 50 salariés ou de « Grande entreprise » une de 500 salariés et plus.



Sexe	Régime	Finalité	Parcours	Activité de l'entreprise	Dépt	Intitulé poste	Type de contrat	Tranche Revenu net mensuel
F	F Initiale	Pro	SSS <sup>1</sup>	Cabinet d'audit (activités comptables)	75	Auditrice	CDI	De 2000 à 2500
F	F Initiale	Pro	SSS	Expertise comptable	45	Chargé de communication	CDI	-
H	F Initiale	Pro	SSS	Audit, conseil et taxe	99	Auditeur	CDI	De 2500 à 3000
H	F Initiale	Pro	SSS	Négoce automobile	49	Auto-entrepreneur négociant automobile	Prof. libérale, indépendant, chef d'entreprise, auto-entrepreneur	De 2500 à 3000
F	Apprentissage	Pro	SSS	Enseignement supérieur - école d'ingénieur	33	Responsable administrative et financière adjointe	CDD	-
F	Apprentissage	Pro	SSS	Hôpital	53	Attachée d'administration hospitalière au sein d'une direction des affaires financières	CDI	De 1500 à 2000
H	Apprentissage	Pro	SSS	Banque	45	Contrôleur de gestion	CDI	De 1500 à 2000
F	Apprentissage	Pro	SSS	Expertise-comptable, audit	53	Experte comptable stagiaire – Collaborateur comptable	CDI	-
F	Apprentissage	Pro	SSS	Cabinet d'experts comptables	45	Expert comptable stagiaire	CDI	-
H	Apprentissage	Pro	SSS	Cabinet d'experts comptables	75	Expert comptable stagiaire	CDI	De 2000 à 2500
H	Apprentissage	Pro	SSS	Cabinet d'experts comptables	92	Auditeur senior	CDI	De 2500 à 3000
F	Apprentissage	Pro	SSE <sup>2</sup>	Expertise comptable	75	Collaboratrice comptable	CDI	-
H	Apprentissage	Pro	SSS	Cabinet d'expertise	75	Réviseur	CDI	De 3000 à 3500
H	Apprentissage	Pro	SSS	Expertise comptable	89	Collaborateur	CDI	-
H	Apprentissage	Pro	SSS	Expertise comptable - commissariat aux comptes	49	Auditeur comptable et financier débutant	CDI	De 1500 à 2000

Tab 33: Métiers et salaires des diplômés de Master Comptabilité, contrôle, audit

<sup>1</sup> SSS : Aucune poursuite ou reprise d'études

<sup>2</sup> SSE : Une année de reprise d'études

# Master Finance, contrôle de gestion

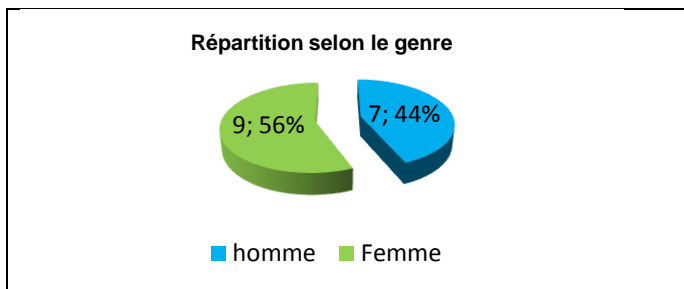
Taux brut de répondants : 31,4% (taux net : 51,6%)

## Diplôme d'accès au Master et régime d'inscription

Sur les 16 diplômés ayant répondu à l'enquête, tous sont titulaires d'une Maîtrise ou du diplôme intermédiaire au master.

L'ensemble des répondants était inscrit en formation.

L'âge moyen est de 26,3 ans, l'étendue allant de 25 à 30 ans.



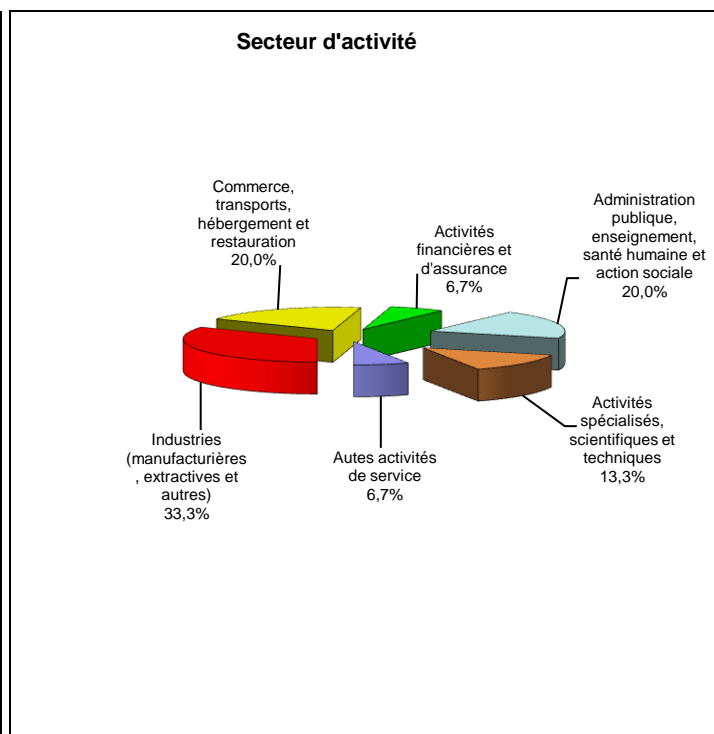
## Situation au 1<sup>er</sup> décembre 2012

Au 1<sup>er</sup> décembre 2012, quinze des diplômés sont en emploi salarié ou indépendant et un est sans emploi et en recherche d'un nouvel emploi suite à une fin de contrat depuis octobre 2012 (aucune poursuite ou reprise d'études après l'obtention du master). Parmi les diplômés en emploi, un a effectué une année de reprise d'études pour un autre Master Compétence complémentaire en informatique et travaille en tant qu'auditeur interne en CDD ; un autre bénéficie au 1<sup>er</sup> décembre 2012 d'un plan de formation pour une préparation au concours de catégorie B de la caisse des dépôts et occupe un poste de chargé de développement territorial en investissement en CDD.

## En emploi salarié au 1<sup>er</sup> décembre 2012 – Activité principale

### Caractéristiques de l'emploi occupé

Caractéristiques	Promotion 2010 (N=15)
Durée moyenne de recherche du 1 <sup>er</sup> emploi	7,1 mois
Nombre moyen d'emploi occupé	1,5
Nature de l'entreprise <sup>1</sup>	1 en Petite entreprise en région Centre 1 en Moyenne entreprise en région Centre 13 en Grande entreprise dont 8 en région Centre
Nombre de diplômés « En emploi stable »	10
Nombre de diplômés « En emploi de type cadre »	9
Nombre de diplômés « En emploi de type intermédiaire »	6
Nature de l'emploi	15 à plein temps
Salaire moyen net mensuel, temps plein (hors primes)	1887
Salaire médian net mensuel, temps plein (hors primes)	1900
Situation géographique	10 en Région Centre, 2 en Ile de France, 1 en Bourgogne, 1 en Pays de la Loire, 1 en Rhône Alpes
Attractivité de la région Centre	2 originaires de la région Centre et y travaillant, 2 originaires de la région Centre et travaillant dans une autre région dont 1 en Ile de France, 2 originaires d'une autre région et travaillant en région Centre

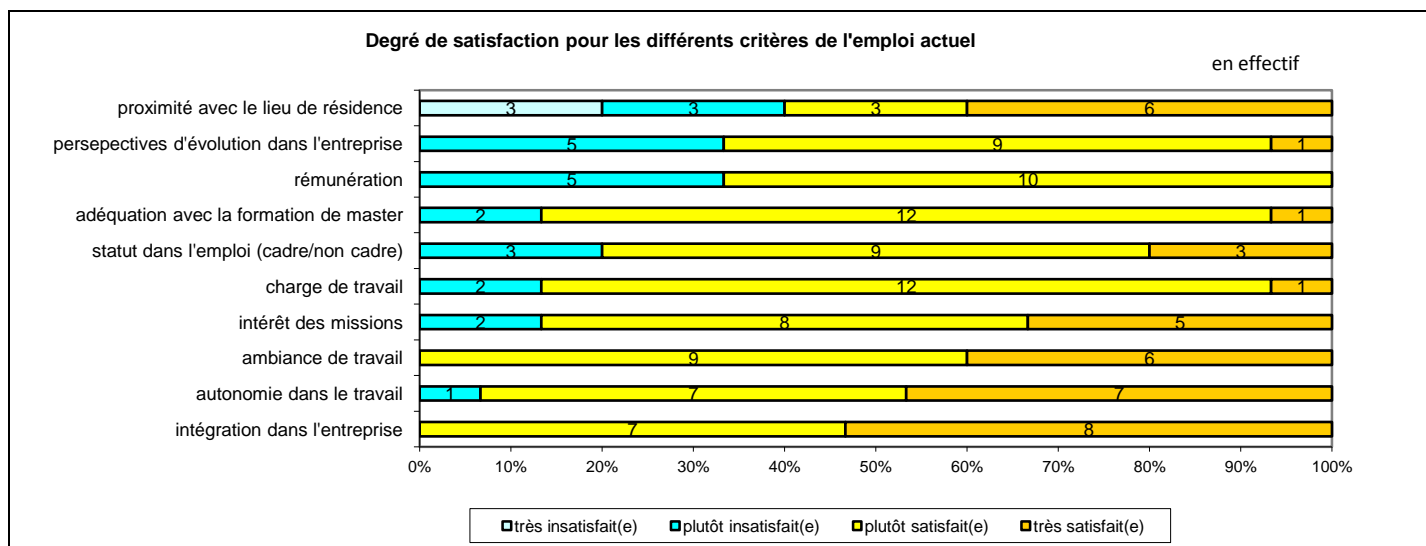
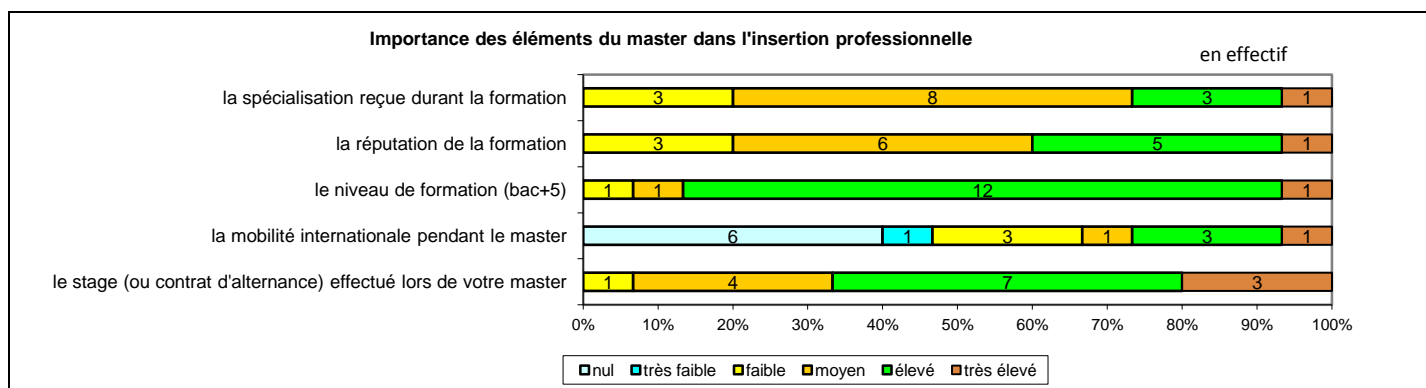


Origine emploi	N=15
Suite à un stage ou au contrat d'apprentissage effectué durant vos études	4
En réponse à une annonce hors Pôle emploi (presse, internet...)	3
Cabinet de recrutement	2
Suite à une mission d'intérim ou un CDD	1
Par Pôle emploi (anciennement ANPE) ou autres organismes	1
Suite à un dépôt de CV en ligne	1
Grâce à des relations personnelles (réseau)	1
Centre gestion CT	1

Perception emploi	N=15
Correspond à votre niveau de qualification	10
Est en dessous de votre niveau de qualification	3
Est au-dessus de votre niveau de qualification	2

<sup>1</sup> On qualifie de « Petite entreprise » une entreprise de moins de 50 salariés ou de « Grande entreprise » une de 500 salariés et plus.





Sexe	Régime	Finalité	Parcours	Activité de l'entreprise	Dépt	Intitulé poste	Type de contrat	Tranche Revenu net mensuel
H	F Initiale	Pro	SSS <sup>1</sup>	Équipementier automobile	58	Trésorier	CDI	De 2000 à 2500
F	F Initiale	Pro	SSS	Fabrication de structures métalliques et de parties de structures (Menuiseries PVC)	85	Contrôleur de gestion industrielle	CDI	De 2000 à 2500
F	F Initiale	Pro	SSS	Conseil général	77	Contrôleur de gestion / Analyste financier	CDD	-
F	F Initiale	Pro	SSS	Équipementier automobile	45	Analyste financier consolidation	CDI	De 1500 à 2000
F	F Initiale	Pro	SSS	Verrier arts de la table	45	Contrôleur de gestion	CDI	De 2000 à 2500
F	F Initiale	Pro	SSS	Mairie	38	Responsable financière et budgétaire	CDD	De 1500 à 2000
H	F Initiale	Pro	SSS	Producteur d'appareils électroménagers	28	Contrôleur de gestion industrielle	CDI	De 2500 à 3000
H	F Initiale	Pro	SES <sup>2</sup>	Distribution Agro-alimentaire	92	Auditeur interne	CDD	De 1500 à 2000
F	F Initiale	Pro	SSE	Caisse des dépôts	45	Chargé de développement territorial en investissement	CDD	De 2000 à 2500
H	F Initiale	Pro	SSS	Distributeur de produits cosmétiques	45	Contrôleur de gestion	CDI	De 3500 à 4000
H	F Initiale	Pro	SSS	Expertise comptable	37	Assistant comptable	CDI	De 1000 à 1500
F	F Initiale	Pro	SSS	Distribution de tubes et raccords plastiques pour les canalisations, irrigations et travaux publics (commerce de gros)	37	Contrôleur de gestion	CDI	-
F	F Initiale	Pro	SSS	Éducation nationale (collège)	37	Assistante pédagogique	CDD	Moins de 500
H	F Initiale	Pro	SSS	Certification Comptabilité	45	Collaborateur comptable	CDI	De 1000 à 1500
F	F Initiale	Pro	SSS	Activités immobilières	37	Contrôleur de gestion	CDI	De 1500 à 2000

Tab 34: Métiers et salaires des diplômés de Master Finance, contrôle de gestion

<sup>1</sup> SSS : Aucune poursuite ou reprise d'études à l'issue du Master

<sup>2</sup> SES et SSE : Une année de reprise d'études

# Master Administration des entreprises

Taux brut de répondants : 61,0% (taux net : 67,6%)

## Diplôme d'accès au Master et régime d'inscription

Sur les 25 diplômés ayant répondu à l'enquête, 15 sont titulaires d'un diplôme d'ingénieur dont 11 le diplôme a été obtenu la même année et 5 sont titulaires d'une Maîtrise ou du diplôme intermédiaire au master.

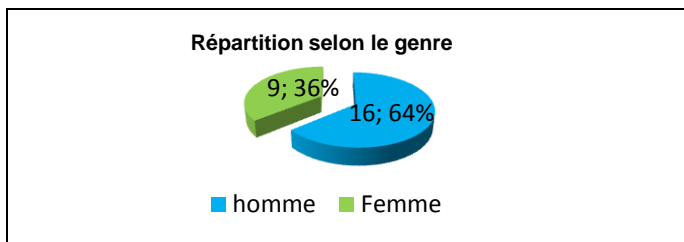
Dix-sept des répondants étaient inscrits en formation initiale, sept en formation continue et un en reprise d'études non financées.

L'âge moyen est de 29,7 ans, l'étendue allant de 24 à 57 ans.

## Situation au 1<sup>er</sup> décembre 2012

Au 1<sup>er</sup> décembre 2012, vingt-trois des diplômés sont en emploi salarié ou indépendant, un est sans emploi et en recherche d'un nouvel emploi suite à une fin de contrat depuis juin 2012 (aucune poursuite ou reprise d'études) et un est en 3<sup>ème</sup> année de Doctorat MEGA. Ce dernier est également titulaire d'un diplôme d'ingénieur.

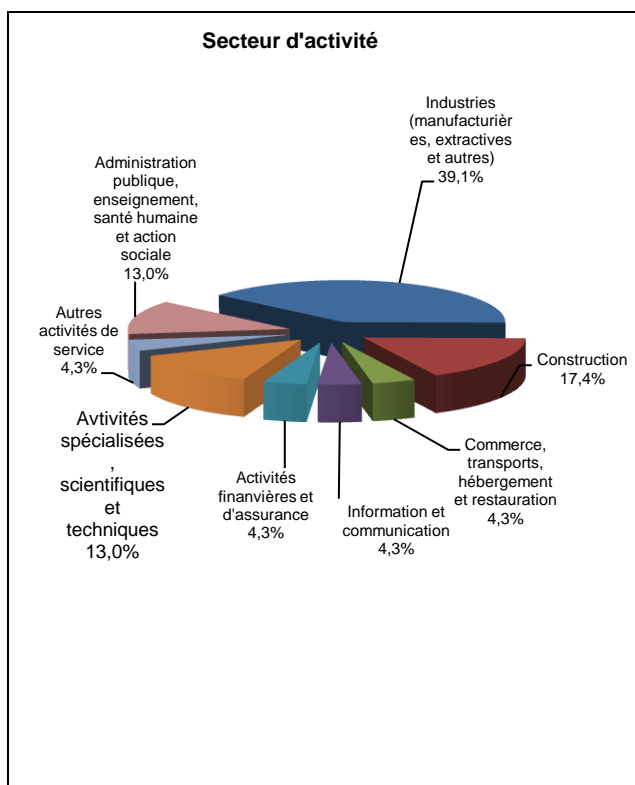
Deux des répondants, titulaires d'un diplôme d'ingénieur, en emploi au 1<sup>er</sup> décembre 2012 ont déclaré avoir suivi ou repris des études. L'un a effectué une année immédiate de poursuite d'études pour un Master spécialisé en économie et innovation et technologie de l'énergie et occupe un poste en CDI d'ingénieur application ; l'autre a effectué une année de reprise d'études pour un diplôme d'ingénieur du génie rural des eaux et forêts et travaille en tant que chef de projet planification de la gestion de la ressource en eau en tant que fonctionnaire.



## En emploi salarié au 1<sup>er</sup> décembre 2012 – Activité principale

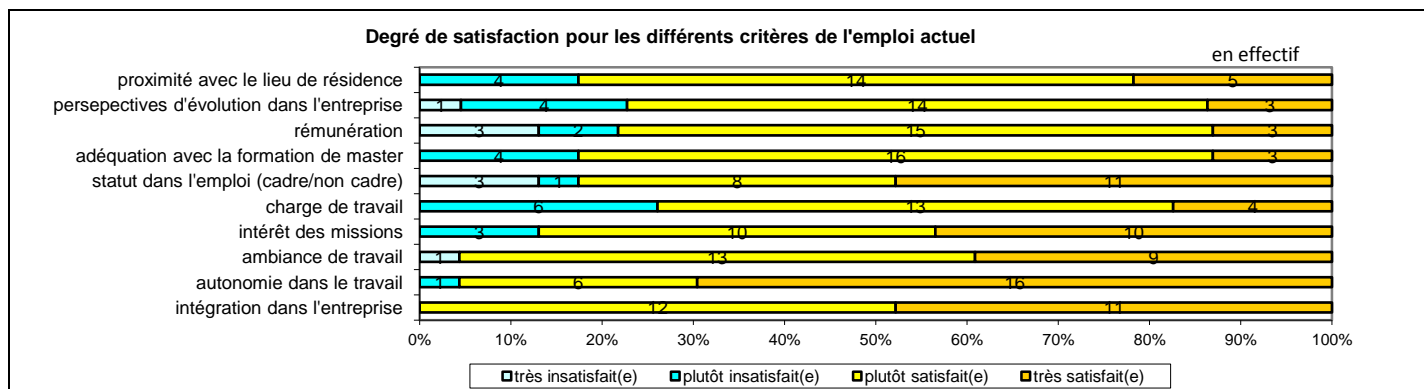
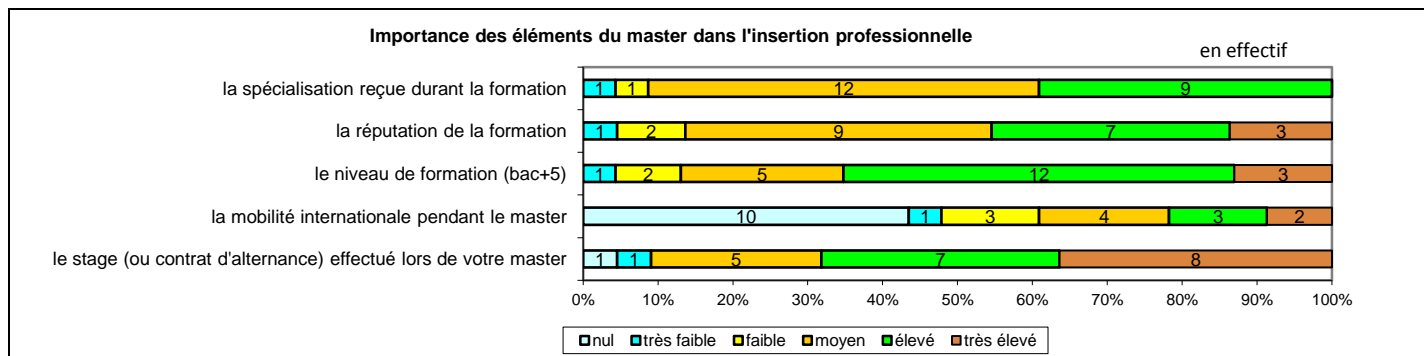
### Caractéristiques de l'emploi occupé

Caractéristiques	Promotion 2010 (N=23)
Durée moyenne de recherche du 1 <sup>er</sup> emploi	4,4 mois
Nombre moyen d'emploi occupé	1,3
Nature de l'entreprise <sup>1</sup>	3 en Petite entreprise dont 2 en région Centre 2 en Moyenne entreprise dont 1 en région Centre 18 en Grande entreprise dont 7 en région Centre
Nombre de diplômés « En emploi stable »	21
Nombre de diplômés « En emploi de type cadre »	17
Nombre de diplômés « En emploi de type intermédiaire »	6
Nature de l'emploi	23 à plein temps
Salaire moyen net mensuel, temps plein (hors primes)	2161
Salaire médian net mensuel, temps plein (hors primes)	2000
Situation géographique	10 en Région Centre, 3 en Ile de France, 1 en Bourgogne, 1 en Bretagne, 1 en Franche Comté, 2 en Lorraine, 1 en Pays de la Loire, 1 en Poitou-Charentes, 1 en Rhône Alpes, 1 au Japon, 1 en Suisse
Attractivité de la région Centre	8 originaires de la région Centre et y travaillant, 3 originaires de la région Centre et travaillant dans une autre région dont 1 en Ile de France, 2 originaires d'une autre région et travaillant en région Centre



Origine emploi	N=23	Perception emploi	N=23
Suite à un stage ou au contrat d'apprentissage effectué durant vos études	9	Correspond à votre niveau de qualification	16
Par Pôle emploi (anciennement ANPE) ou autres organismes	3	Est en dessous de votre niveau de qualification	7
En réponse à une annonce hors Pôle emploi (presse, Internet...)	3		
Suite à une candidature spontanée	3		
Nouvelles fonctions dans la même entreprise	2		
Suite à une mission d'intérim ou un CDD	1		
Suite à un dépôt de CV en ligne	1		
Cabinet de recrutement	1		

<sup>1</sup> On qualifie de « Petite entreprise » une entreprise de moins de 50 salariés ou de « Grande entreprise » une de 500 salariés et plus.



Sexe	Régime	Finalité	Parcours	Activité de l'entreprise	Dépt	Intitulé poste	Type de contrat	Tranche Revenu net mensuel
F	F Initiale	Pro	SSS <sup>1</sup>	Site historique et touristique	41	Responsable valorisation et animation du patrimoine	CDI	De 1500 à 2000
F	F Initiale	Pro	SSS	Fabrication de peintures pour le BTP	45	Assistante commerciale / administration des entreprises	CDI	-
H	F Initiale	Pro	SSS	Industrie automobile	99	Calibration engineer	CDI	De 2000 à 2500
H	F Initiale	Pro	SSS	Exploitant, concepteur et constructeur de moyens de production d'énergie	37	Ingénieur d'études	CDI	De 2000 à 2500
H	F Initiale	Pro	SSS	Travaux publics	79	Responsable développement éclairage extérieur	CDI	De 2000 à 2500
H	F Initiale	Pro	SSS	Conseil en ingénierie et études techniques	99	Ingénieur consultant	CDI	De 4500 à 5000
F	F Initiale	Pro	SSS	Fabrication de portes et fenêtres en métal	28	Responsable industrialisation	CDI	De 2000 à 2500
F	F Initiale	Pro	SSS	Ingénierie, études techniques	88	Technicienne en bureau d'études	CDI	De 1500 à 2000
H	F Initiale	Pro	SSS	Constructeur automobile	78	Ingénieur de spécialité mise au point	CDI	De 2500 à 3000
F	F Initiale	Pro	SSS	Travaux publics	25	Cadre études	CDI	De 2000 à 2500
H	F Initiale	Pro	SSS	Bureau d'études en génie civil	75	Ingénieur génie civil	CDI	De 2000 à 2500
H	F Initiale	Pro	ESS <sup>2</sup>	Industrie automobile	88	Ingénieur en application	CDI	-
F	F Initiale	Pro	SSS	Industrie agroalimentaire	45	Comptable	CDI	De 2000 à 2500
H	F Initiale	Pro	SSS	Construction bâtiment	56	Ingénieur travaux	CDI	De 2000 à 2500
H	F Initiale	Pro	SSS	Construction maisons individuelles	74	Responsable de projet	CDI	De 1500 à 2000
F	F Initiale	Pro	SSS	Eclairage automobile	49	Ingénieur Conception Optique	CDI	De 2000 à 2500
F	F Continue	Pro	SSS	Autres assurances (complémentaire santé)	58	Directrice adjointe Mgen	Fonctionnaire	De 3000 à 3500
H	F Continue	Pro	SSS	Distribution Matériaux de construction (commerce de gros)	75	Contrôleur de gestion	CDI	De 1500 à 2000
H	F Continue	Pro	SES <sup>3</sup>	Conseil général	18	Chef de projet planification de la gestion de la ressource en eau	Fonctionnaire	De 2000 à 2500
H	F Continue	Pro	SSS	Education nationale	45	Enseignant	CDD	De 1500 à 2000
F	F Continue	Pro	SSS	Fabrication de produits pour le transfert des fluides	45	Assistante commerciale aéronautique	Intérimaire	De 1000 à 1500
H	F Continue	Pro	SSS	Traitement de données, hébergement et activités connexes (informatique)	41	Consultant MOA Assurances/Santé	CDI	De 1500 à 2000
H	RENF <sup>4</sup>	Pro	SSS	Action sociale et juridique	45	Mandataire judiciaire à la protection des majeurs	CDI	De 1500 à 2000

Tab 35: Métiers et salaires des diplômés de Master Administration des entreprises

<sup>1</sup> SSS : Aucune poursuite ou reprise d'études à l'issue du Master

<sup>2</sup> ESS : Une année immédiate de poursuite d'études

<sup>3</sup> SES : Une année de reprise d'études

<sup>4</sup> RENF : Reprise d'études non financées

# Master Développement, production, management et stratégies dans les bio-industries

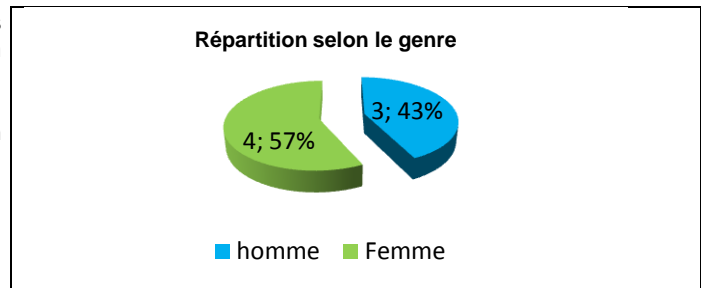
Taux brut de répondants : 36,8% (taux net : 43,8%)

## Diplôme d'accès au Master et régime d'inscription

Sur les 7 diplômés ayant répondu à l'enquête, 5 sont titulaires d'une Maîtrise ou du diplôme intermédiaire au master et 2 d'un diplôme d'ingénieur.

Six des répondants étaient inscrits en formation initiale et un en formation continue.

L'âge moyen est de 27,1 ans, l'étendue allant de 26 à 32 ans.



## Situation au 1<sup>er</sup> décembre 2012

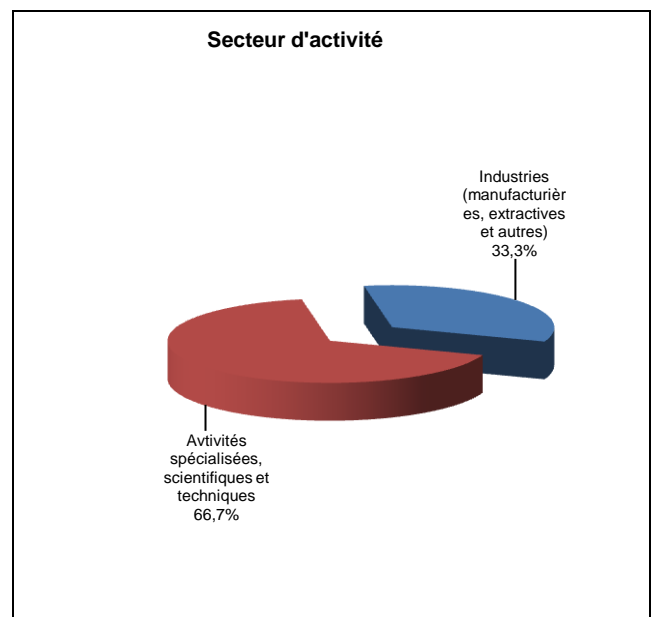
Au 1<sup>er</sup> décembre 2012, six des diplômés sont en emploi salarié ou indépendant et un est sans emploi et en recherche d'un nouvel emploi depuis octobre 2012 suite à une fin de contrat (aucune poursuite ou reprise d'études).

Deux des répondants en emploi au 1<sup>er</sup> décembre 2012 ont suivi ou repris des études à l'issue du Master. L'un a connu une année immédiate de poursuite d'études pour une formation professionnelle d'attaché de recherche clinique dont il exerce l'emploi en CDD ; l'autre a effectué une année de reprise d'études pour un Mastère spécialisé Management des industries pharmaceutiques et biotechnologies et occupe un poste de Chargé de projet trade marketing en CDD.

## En emploi salarié au 1<sup>er</sup> décembre 2012 – Activité principale

### Caractéristiques de l'emploi occupé

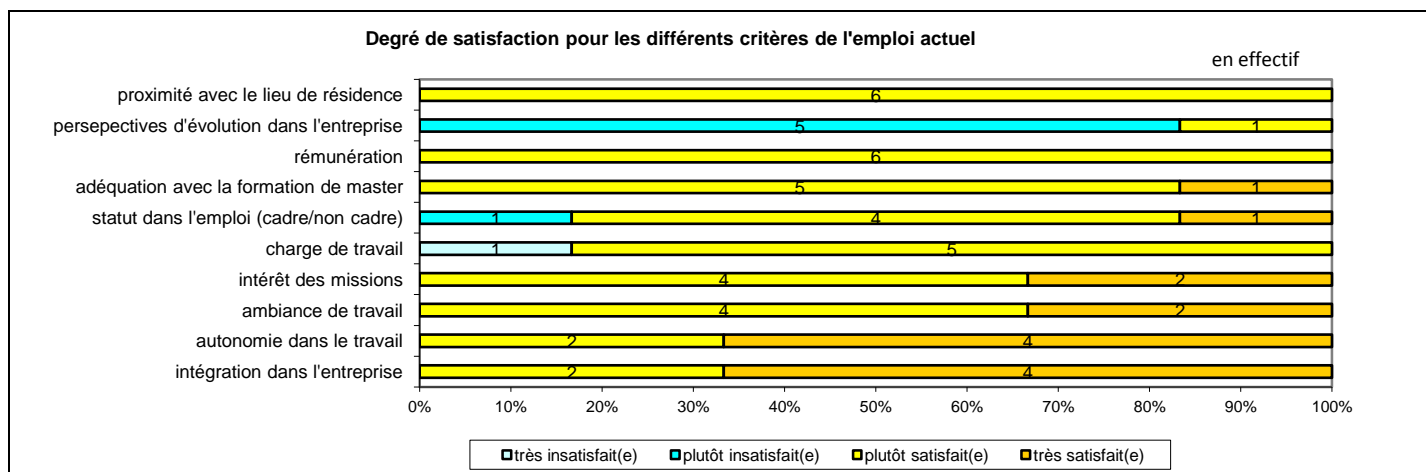
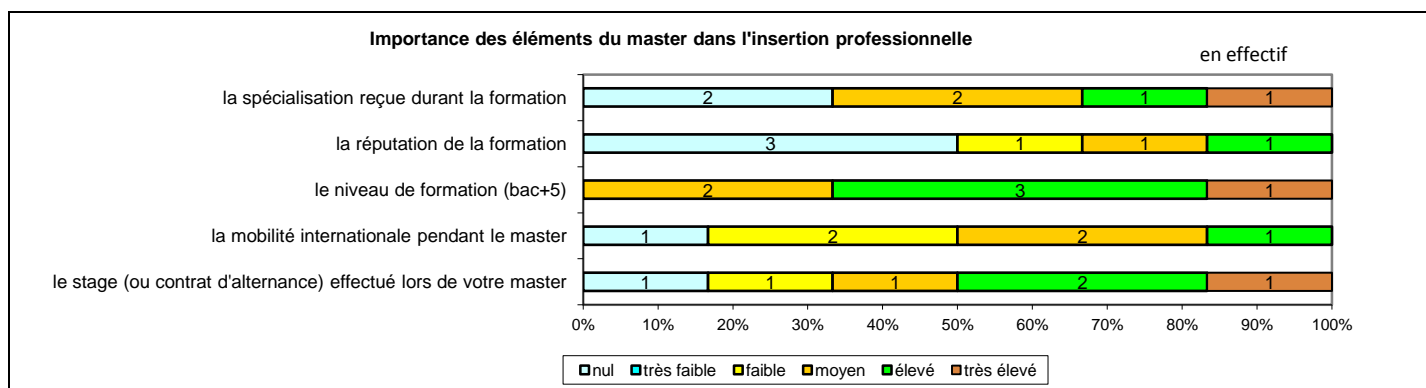
Caractéristiques	Promotion 2010 (N=6)
Durée moyenne de recherche du 1 <sup>er</sup> emploi	6,5 mois
Nombre moyen d'emploi occupé	1,8
Nature de l'entreprise <sup>1</sup>	1 en Moyenne entreprise en région Centre 5 en Grande entreprise
Nombre de diplômés « En emploi stable »	3
Nombre de diplômés « En emploi de type cadre »	5
Nombre de diplômés « En emploi de type intermédiaire »	1
Nature de l'emploi	6 à plein temps
Salaire moyen net mensuel, temps plein (hors primes)	1728
Salaire médian net mensuel, temps plein (hors primes)	1700
Situation géographique	1 en Région Centre, 4 en Ile de France, 1 en Belgique
Attractivité de la région Centre	2 originaires de la région Centre et travaillant en 1 en Ile de France, 1 originaire de la région Centre et travaillant à l'étranger, 1 originaire d'une autre région et travaillant en région Centre



Origine emploi	N=6
En réponse à une annonce hors Pôle emploi (presse, Internet...)	2
Suite à un stage ou au contrat d'apprentissage effectué durant vos études	2
Grâce à des relations personnelles (réseau)	1
Suite à un dépôt de CV en ligne	1

Perception emploi	N=6
Correspond à votre niveau de qualification	5
Est en dessous de votre niveau de qualification	1

<sup>1</sup> On qualifie de « Petite entreprise » une entreprise de moins de 50 salariés ou de « Grande entreprise » une de 500 salariés et plus.



Sexe	Régime	Finalité	Parcours	Activité de l'entreprise	Dépt	Intitulé poste	Type de contrat	Tranche Revenu net mensuel
H	F Initiale	Pro	SSS <sup>1</sup>	Essais cliniques	99	Assistant qualité (consultant)	Prof. libérale, indépendant, chef d'entreprise, auto-entrepreneur	-
F	F Initiale	Pro	ESS <sup>2</sup>	Essais thérapeutiques (INSERM)	94	Attaché de recherche clinique	CDD	De 1500 à 2000
F	F Initiale	Pro	SES <sup>3</sup>	Laboratoire pharmaceutique	75	Chargée de projets trade marketing	CDD	De 1500 à 2000
F	F Initiale	Pro	SSS	Industrie du pétrole et du gaz naturel	95	Assistante OSE	Intérimaire	De 2000 à 2500
H	F Initiale	Pro	SSS	Fabrication d'instrumentation scientifique et technique	45	Ingénieur bureau d'étude	CDI	De 2500 à 3000
H	F Continue	Pro	SSS	Service production diagnostic transfusion sanguine	75	Ingénieur d'études	CDI	De 2000 à 2500

Tab 36: Métiers et salaires des diplômés de Master Développement, production, management et stratégies dans bio-industries

<sup>1</sup> SSS : Aucune poursuite ou reprise d'études  
<sup>2</sup> ESS : Une année immédiate de poursuite d'études  
<sup>3</sup> SES : Une année de reprise d'études

# Master Marketing du produit et management de l'évènementiel

Taux brut de répondants : 54,5% (taux net : 62,1%)

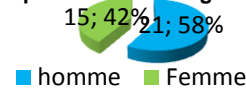
## Diplôme d'accès au Master et régime d'inscription

Sur les 36 diplômés ayant répondu à l'enquête, tous sont titulaires d'une Maîtrise ou du diplôme intermédiaire au master.

L'ensemble des répondants était inscrit en formation initiale.

L'âge moyen est de 25,6 ans, l'étendue allant de 22 à 29 ans.

### Répartition selon le genre



## Situation au 1<sup>er</sup> décembre 2012

Au 1<sup>er</sup> décembre 2012, trente-deux des diplômés sont en emploi salarié ou indépendant (aucune poursuite ou reprise d'études à l'issue du Master), deux sont sans emploi et en recherche un et deux sont en poursuite d'études. Ces derniers, titulaires d'un Master à finalité Recherche, ont connu trois années immédiates de poursuite d'études, ils sont en 3<sup>ème</sup> année de Doctorat Sciences de gestion et bénéficient d'un contrat spécifique au Doctorat ; ils occupent également un poste d'Attaché temporaire d'enseignement et de recherche (ATER).

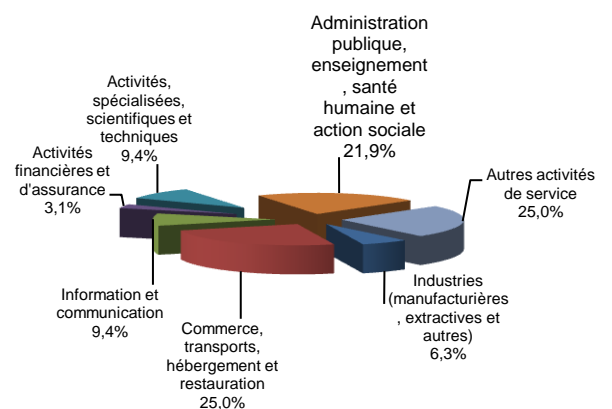
Les deux répondants en recherche d'emploi au 1<sup>er</sup> décembre 2012 n'ont effectué aucune poursuite ou reprise d'études. L'un recherche un premier emploi depuis janvier 2012 et l'autre, recherche un nouvel emploi pour un poste en adéquation avec ses projets, ses études depuis février 2012. Ce dernier déclare d'ailleurs occuper un emploi depuis mars 2013.

## En emploi salarié au 1<sup>er</sup> décembre 2012 – Activité principale

### Caractéristiques de l'emploi occupé

Caractéristiques	Promotion 2010 (N=32)
Durée moyenne de recherche du 1 <sup>er</sup> emploi	7,4 mois
Nombre moyen d'emploi occupé	1,9
Nature de l'entreprise <sup>1</sup>	9 en Petite entreprise dont 1 en région Centre 3 en Moyenne entreprise dont 1 en région Centre 20 en Grande entreprise dont 10 en région Centre
Nombre de diplômés « En emploi stable »	25
Nombre de diplômés « En emploi de type cadre »	17
Nombre de diplômés « En emploi de type intermédiaire »	14
Nature de l'emploi	31 à plein temps
Salaire moyen net mensuel, temps plein (hors primes)	1780
Salaire médian net mensuel, temps plein (hors primes)	1700
Situation géographique	12 en Région Centre, 14 en Ile de France, 2 en Basse-Normandie, 1 en Midi Pyrénées, 2 en Pays de la Loire, 1 en Provence Alpes Côte d'Azur
Attractivité de la région Centre	12 originaires de la région Centre et y travaillant, 9 originaires de la région centre et travaillant en Ile-de-France

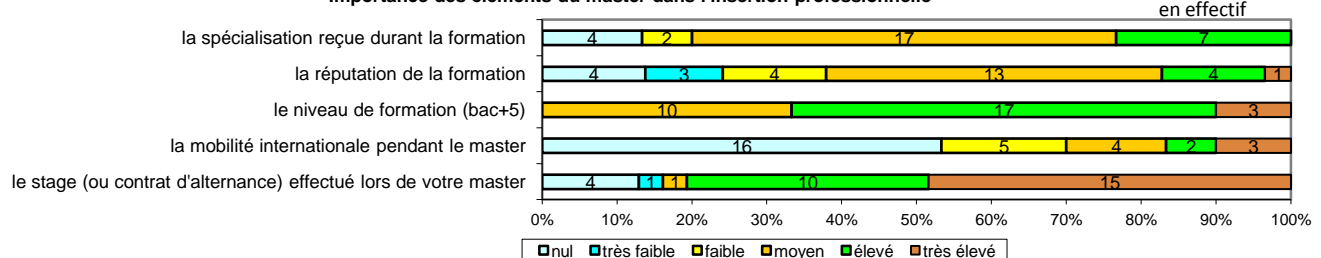
### Secteur d'activité



Origine emploi	N=32
Suite à un stage ou au contrat d'apprentissage effectué durant vos études	12
Grâce à des relations personnelles (réseau)	8
Par Pôle emploi (anciennement ANPE) ou autres organismes	3
En réponse à une annonce hors Pôle emploi (presse, Internet...)	3
Suite à un dépôt de CV en ligne	2
Cabinet de recrutement	2
Suite à une candidature spontanée	1
Non précisée	1

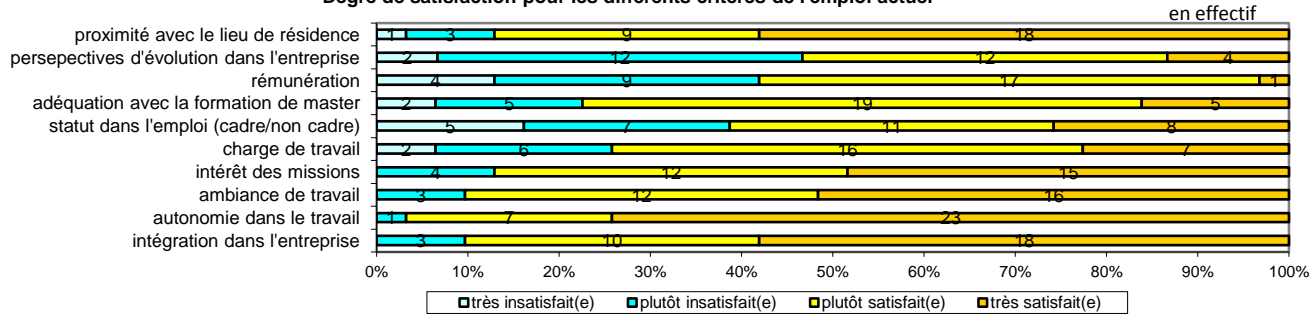
Perception emploi	N=32
Correspond à votre niveau de qualification	18
Est en dessous de votre niveau de qualification	13
Est au-dessus de votre niveau de qualification	1

### Importance des éléments du master dans l'insertion professionnelle



<sup>1</sup> On qualifie de « Petite entreprise » une entreprise de moins de 50 salariés ou de « Grande entreprise » une de 500 salariés et plus.

**Degré de satisfaction pour les différents critères de l'emploi actuel**



en effectif

Sexe	Régime	Finalité	Parcours	Activité de l'entreprise	Dépt	Intitulé poste	Type de contrat	Tranche Revenu net mensuel
H	F Initiale	Pro	SSS <sup>1</sup>	Banque	18	Animateur du Marché des Jeunes et Responsable	CDI	De 2500 à 3000
F	F Initiale	Pro	SSS	Mairie	83	Agent administratif et évènementiel au sein d'une base de loisirs	Fonctionnaire	De 1000 à 1500
H	F Initiale	Pro	SSS	Développer le squash	37	Agent de développement et responsable administratif	CDI	De 1000 à 1500
H	F Initiale	Pro	SSS	Enseignement lié au monde du football	92	Consultant en stratégie digitale	Prof. libérale, indépendant, chef d'entreprise, auto-entrepreneur	De 1500 à 2000
H	F Initiale	Pro	SSS	Conseil en relation publique et communication	44	Auto-entrepreneur	Prof. libérale, indépendant, chef d'entreprise, auto-entrepreneur	De 1500 à 2000
F	F Initiale	Pro	SSS	Soutien, promotion et pérennisation de l'emploi dans les champs du sport, de la jeunesse, de la vie associative et plus largement de l'économie sociale et solidaire	75	Chargée de projet évènementiel (temps partiel, 80%)	CDI	De 1500 à 2000
H	F Initiale	Pro	SSS	Education nationale	28	Assistant d'éducation	CDD	De 1000 à 1500
F	F Initiale	Pro	SSS	Education pour la santé	95	Chargée de communication	CDD	De 1000 à 1500
F	F Initiale	Pro	SSS	Conseil en communication sport et santé	94	Chef de projets	CDI	De 1500 à 2000
H	F Initiale	Pro	SSS	Régie Publicitaire	92	Chargé de développement internet	CDI	De 1500 à 2000
H	F Initiale	Pro	SSS	Fabrication et commercialisation de menuiseries extérieures	45	Assistant communication et marketing	CDI	De 2000 à 2500
H	F Initiale	Pro	SSS	Grande distribution d'articles de sport	72	Responsable rayon	CDI	De 1500 à 2000
H	F Initiale	Pro	SSS	Réalisation de salons	31	Ingénieur commercial	CDI	De 1500 à 2000
F	F Initiale	Pro	SSS	Grande distribution d'articles de bricolage	45	Acheteur international	CDI	De 2000 à 2500
F	F Initiale	Pro	SSS	Organisation des jeux mondiaux équestres	14	Chargé de mission service aux délégations pour jeux équestres	CDD	De 2000 à 2500
H	F Initiale	Pro	SSS	Production de films institutionnels et publicitaires	92	Chef de publicité	CDI	De 2500 à 3000
F	F Initiale	Pro	SSS	Grande distribution de matériel de bricolage	45	Chef de projet marketing	CDI	De 1500 à 2000
H	F Initiale	Pro	SSS	Organisation d'évènements sportifs	75	Chargé de mission logistique entreprise	CDD	De 1500 à 2000
F	F Initiale	Pro	SSS	Distribution Automobile	78	B2B Sales Operations Coordinator	CDI	De 2000 à 2500
F	F Initiale	Pro	SSS	Education nationale (lycée)	41	Enseignante	Fonctionnaire	De 2000 à 2500
H	F Initiale	Pro	SSS	Centre balnéothérapie (entretien corporel)	61	Coordinateur secteur remise en forme	CDD	De 1500 à 2000
H	F Initiale	Pro	SSS	Education nationale (1 <sup>er</sup> degré)	45	Chargé de communication	CDD	De 1000 à 1500
F	F Initiale	Pro	SSS	Supermarché	91	Chargé de production marketing	CDI	-
H	F Initiale	Pro	SSS	Production d'électricité	18	Chargé de communication et relations publiques	CDI	De 1000 à 1500
F	F Initiale	Pro	SSS	Hôtellerie	75	Chef de projet E-marketing	CDI	De 2500 à 3000
F	F Initiale	Pro	SSS	Cabinet de recrutement	75	Consultante en recrutement	CDI	De 1500 à 2000
H	F Initiale	Pro	SSS	Vente d'articles de sports	37	Responsable univers	CDI	De 2000 à 2500
F	F Initiale	Pro	SSS	Conseil en géomarketing	75	Consultant en géomarketing	CDI	De 2000 à 2500
H	F Initiale	Pro	SSS	Mairie	45	Chargé de mission musiques actuelles	CDD	De 1500 à 2000
H	F Initiale	Pro	SSS	Magasin de sport	93	Assistant commercial	CDI	De 1000 à 1500
F	F Initiale	Pro	SSS	Expertise comptable	45	Chargée de communication	CDI	-
H	F Initiale	Pro	SSS	Organisation de Roland Garros	75	Responsable commercial junior	CDI	De 2000 à 2500

Tab 37: Métiers et salaires des diplômés de Master Marketing du produit et management de l'évènementiel

<sup>1</sup> SSS : Aucune poursuite ou reprise d'études

# Master Système d'information et management de l'entreprise

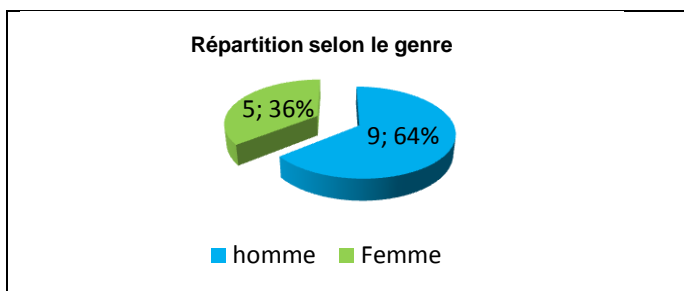
Taux brut de répondants : 51,9% (taux net : 53,8%)

## Diplôme d'accès au Master et régime d'inscription

Sur les 14 diplômés ayant répondu à l'enquête, tous sont titulaires d'une Maîtrise ou du diplôme intermédiaire au master (M1).

Treize des répondants étaient inscrits en formation initiale.

L'âge moyen est de 26,9 ans, l'étendue allant de 25 à 35 ans.



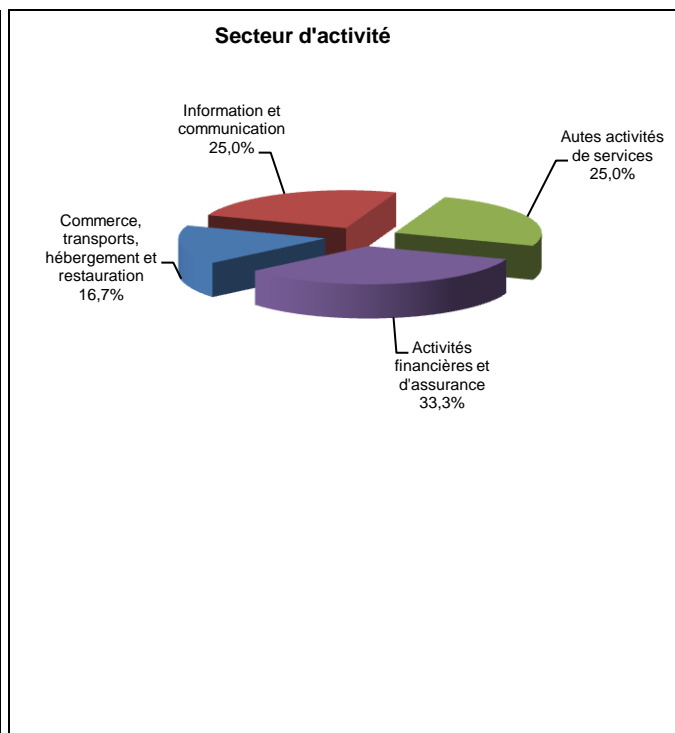
## Situation au 1<sup>er</sup> décembre 2012

Au 1<sup>er</sup> décembre 2012, l'ensemble des diplômés est en emploi salarié ou indépendant ; deux ont déclaré avoir poursuivi ou repris des études à l'issue du Master. Les deux ont connu une année immédiate de poursuite d'études, l'un a fait une école de commerce et travaille en tant qu'analyste en système d'information en CDI et l'autre a fait un autre Master Ingénierie financière en apprentissage et occupe un poste de conseiller clientèle professionnel en CDI tout en suivant une formation bancaire.

## En emploi salarié au 1<sup>er</sup> décembre 2012 – Activité principale

### Caractéristiques de l'emploi occupé

Caractéristiques	Promotion 2010 (N=14)
Durée moyenne de recherche du 1 <sup>er</sup> emploi	3,6 mois
Nombre moyen d'emploi occupé	1,9
Nature de l'entreprise <sup>1</sup>	3 en Petite entreprise 1 en Moyenne entreprise en région Centre 10 en Grande entreprise dont 3 en région Centre
Nombre de diplômés « En emploi stable »	10
Nombre de diplômés « En emploi de type cadre »	10
Nombre de diplômés « En emploi de type intermédiaire »	3
Nature de l'emploi	14 à plein temps
Salaire moyen net mensuel, temps plein (hors primes)	2038
Salaire médian net mensuel, temps plein (hors primes)	2200
Situation géographique	4 en Région Centre, 6 en Ile de France, 1 en Alsace, 1 en Midi Pyrénées, 1 en Pays de la Loire, 1 en Suisse
Attractivité de la région Centre	4 originaires de la région Centre et y travaillant, 7 originaires de la région Centre et travaillant dans une autre région dont 5 en Ile de France, 1 originaire de la région Centre et travaillant à l'étranger

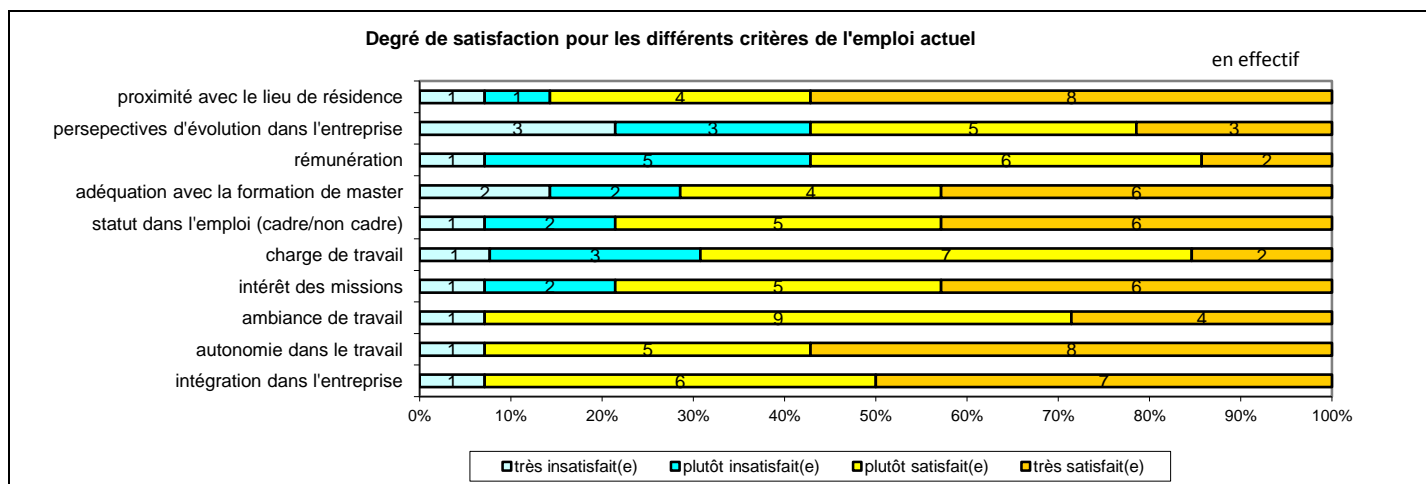
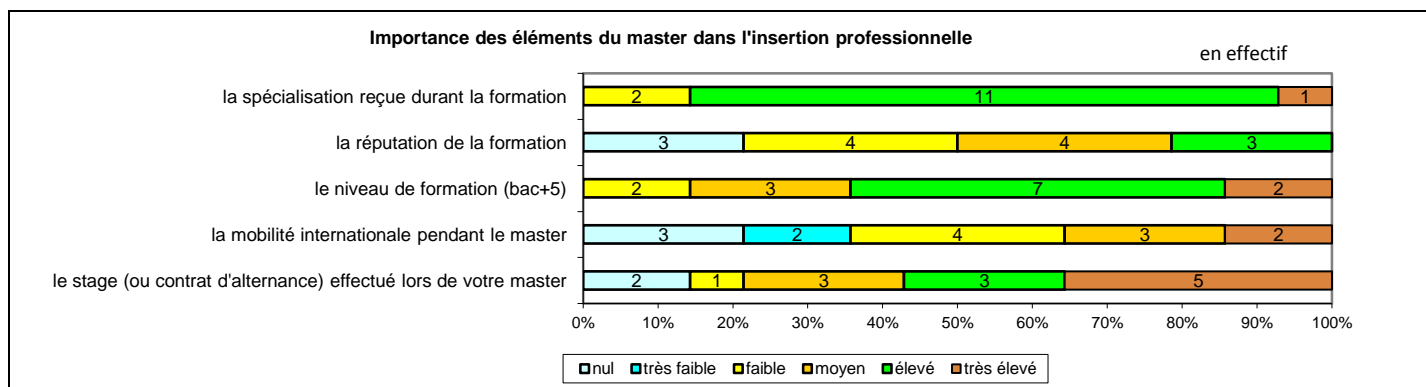


Origine emploi	N=14
Suite à un stage ou au contrat d'apprentissage effectué durant vos études	5
Cabinet de recrutement	3
Par Pôle emploi (anciennement ANPE) ou autres organismes	2
Grâce à des relations personnelles (réseau)	1
Suite à un dépôt de CV en ligne	1
Retour à l'emploi occupé avant le diplôme préparé	1
Réseau LinkedIn	1

Perception emploi	N=14
Correspond à votre niveau de qualification	11
Est en dessous de votre niveau de qualification	3

<sup>1</sup> On qualifie de « Petite entreprise » une entreprise de moins de 50 salariés ou de « Grande entreprise » une de 500 salariés et plus.





Sexe	Régime	Finalité	Parcours	Activité de l'entreprise	Dépt	Intitulé poste	Type de contrat	Tranche Revenu net mensuel
H	F Initiale	Pro	SSS <sup>1</sup>	Fabrication et commerce de dispositifs médicaux	45	Contrôleur de gestion commercial	CDD	De 1500 à 2000
H	F Initiale	Pro	ESE <sup>2</sup>	Banque	45	Conseiller clientèle professionnel	CDI	De 1500 à 2000
H	F Initiale	Pro	SSS	Banque	91	Chef de projet réseaux et télécom	CDI	De 2500 à 3000
F	F Initiale	Pro	SSS	Société de Conseil et de Service en Informatique	44	Consultant fonctionnel SAP	CDI	-
F	F Initiale	Pro	SSS	SSII formation de logiciels	67	Consultante en informatique	CDI	De 2000 à 2500
F	F Initiale	Pro	ESS <sup>3</sup>	Production automobile	92	Analyste en système d'information	CDI	De 2000 à 2500
H	F Initiale	Pro	SSS	Grossiste en matériel électrique	45	Intérimaire	Intérimaire	De 1000 à 1500
F	F Initiale	Pro	SSS	Aide au développement par financement (subvention, prêts...)	75	Responsable budgétaire	Intérimaire	De 2000 à 2500
H	F Initiale	Pro	SSS	Banque	92	Chargé de marketing	CDD	De 2000 à 2500
F	F Initiale	Pro	SSS	Négoce en bâtiment	92	Responsable outil RH	CDI	-
H	F Initiale	Pro	SSS	Intérim spécialisé dans le BTP	31	Contrôleur de gestion	CDI	De 2000 à 2500
H	F Initiale	Pro	SSS	Distribution d'articles cosmétiques	92	Analyste social RH	CDI	De 2000 à 2500
H	F Initiale	Pro	SSS	Intelligence Economique	99	IT Manager / veilleur	CDI	-
H	F Continue	Pro	SSS	Télémarketing	45	Technicien support	CDI	De 1000 à 1500

Tab 38: Métiers et salaires des diplômés de Master Système d'information et management de l'entreprise

<sup>1</sup> SSS : Aucune poursuite ou reprise d'études

<sup>2</sup> ESE : Une année immédiate de poursuite d'études et une année de reprise d'études

<sup>3</sup> ESS : Une année immédiate de poursuite d'études

## Domaine Arts, Lettres, Langues


56 diplômés de Master étaient potentiellement destinataires de l'enquête.

52 diplômés de Master ont pu être contactés.

29 diplômés ont répondu à l'enquête. Le taux brut de réponse est de 51,8%.

Mention de Master	Nbre d'inscrits	Nbre de diplômés	Taux de diplômés	Nbre enquêtés	Nbre de réponses	Taux brut de réponse	Taux net <sup>1</sup> de réponse
Lettres, langues et affaires internationales	87	56	64,4%	52	29	51,8%	55,8%
<b>Ensemble</b>	<b>87</b>	<b>56</b>	<b>64,4%</b>	<b>52</b>	<b>29</b>	<b>51,8%</b>	<b>55,8%</b>

Tab 39: Nombre d'inscrits et de diplômés en Master domaine Arts, Lettres, Langues



*LETTRES, LANGUES ET AFFAIRES INTERNATIONALES*

Master Compétence complémentaire en informatique (pas de diplômé)

[Master Langues et affaires internationales](#)

[Master Lettres et langues, civilisations et cultures, traduction](#)

<sup>1</sup> Le taux brut est le rapport multiplié par 100 du nombre de répondants sur le nombre total de diplômés. En retirant du nombre total de diplômés les étudiants ayant pour adresse fixe l'étranger et ne pouvant être retrouvés par l'adresse annuelle ou par email mais aussi ceux pour lesquelles les coordonnées n'étaient plus valides (adresse, téléphone...), on obtient le taux net de répondants de 55,8%

# Master Langues et affaires internationales

Taux brut de répondants : 51,6% (taux net : 59,3%)

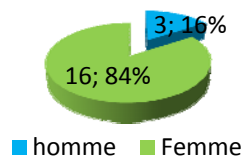
## Diplôme d'accès au Master et régime d'inscription

Sur les 16 diplômés ayant répondu à l'enquête, tous sont titulaires d'une Maîtrise ou du diplôme intermédiaire au master.

Quinze des répondants étaient inscrits en formation initiale et un en formation continue.

L'âge moyen est de 27,6ans, l'étendue allant de 25 à 38 ans.

Répartition selon le genre



## Situation au 1<sup>er</sup> décembre 2012

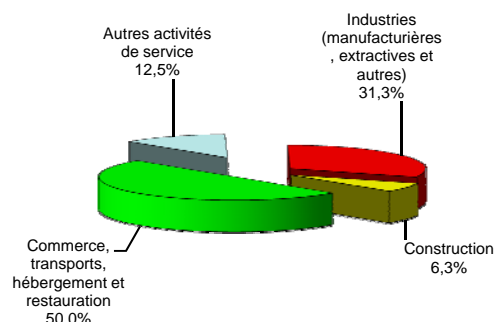
Au 1<sup>er</sup> décembre 2012, l'ensemble des diplômés est en emploi salarié ou indépendant et aucun n'a poursuivi ou repris des études à l'issue du Master.

### En emploi salarié au 1<sup>er</sup> décembre 2012 – Activité principale

#### Caractéristiques de l'emploi occupé

Caractéristiques	Promotion 2010 (N=16)
Durée moyenne de recherche du 1 <sup>er</sup> emploi	6,9mois
Nombre moyen d'emploi occupé	1,8
Nature de l'entreprise <sup>1</sup>	4 en Petite entreprise 5 en Moyenne entreprise dont 2 en région Centre 7 en Grande entreprise dont 4 en région Centre
Nombre de diplômés « En emploi stable »	11
Nombre de diplômés « En emploi de type cadre »	2
Nombre de diplômés « En emploi de type intermédiaire »	14
Nature de l'emploi	16 à plein temps
Salaire moyen net mensuel, temps plein (hors primes)	1592
Salaire médian net mensuel, temps plein (hors primes)	1600
Situation géographique	6 en région Centre, 4 en Ile-de-France, 1 en Pays de la Loire, 1 en Provence Alpes Côte d'Azur, 1 au Cambodge, 1 en Espagne, 1 en Ukraine, 1 au Royaume-Uni
Attractivité de la région Centre	5 originaires de la région Centre et y travaillant, 5 originaires de la région Centre et travaillant dans une autre région dont 3 en Ile-de-France, 2 originaires de la région Centre et travaillant à l'étranger, 1 originaire d'une autre région et travaillant en région Centre

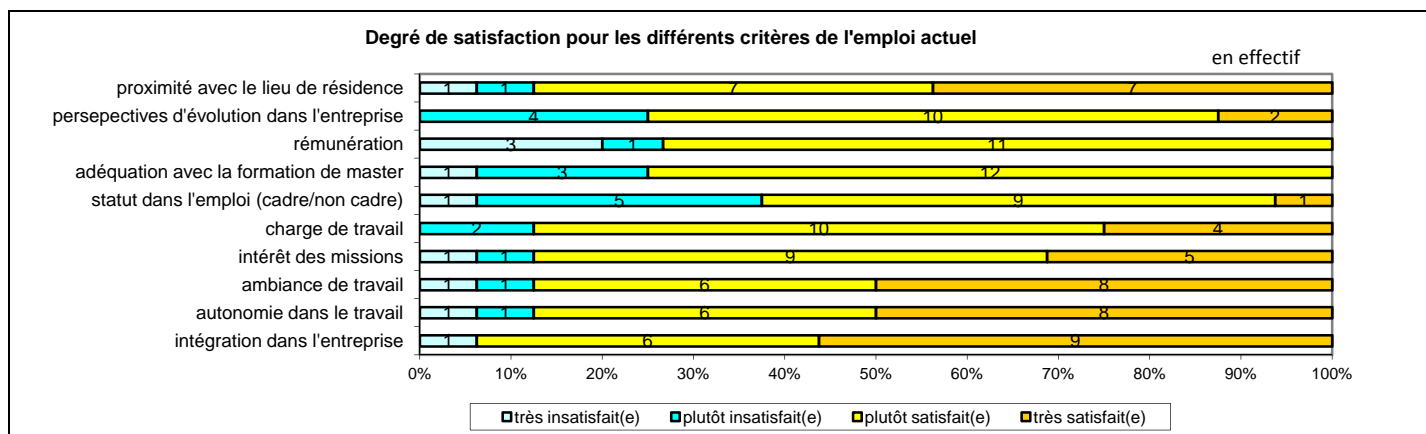
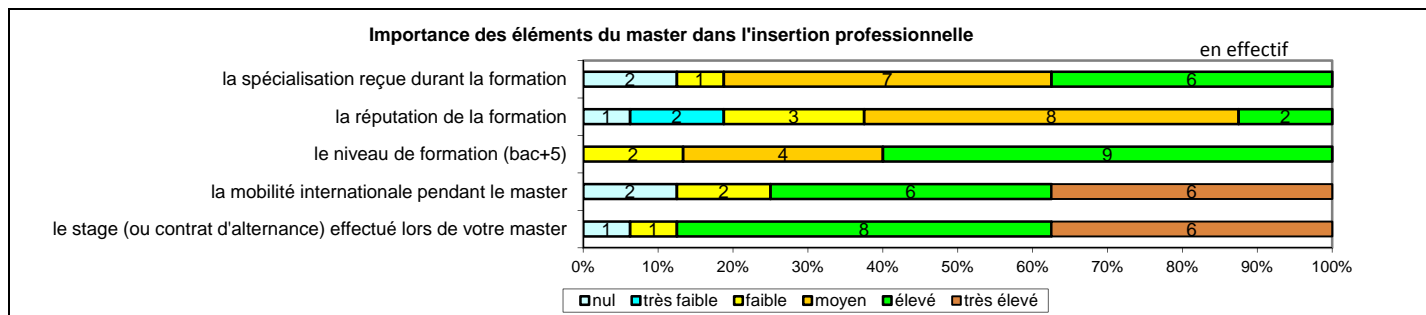
Secteur d'activité



Origine emploi	N=16
En réponse à une annonce hors Pôle emploi (presse, internet...)	4
Suite à un stage ou au contrat d'apprentissage effectué durant vos études	3
Par Pôle emploi (anciennement ANPE) ou autres organismes	3
Grâce à des relations personnelles (réseau)	2
Nouvelles fonctions dans la même entreprise	1
Suite à une candidature spontanée	1
Suite à un dépôt de CV en ligne	1
Cabinet de recrutement	1

Perception emploi	N=16
Correspond à votre niveau de qualification	8
Est en dessous de votre niveau de qualification	6
Est au-dessus de votre niveau de qualification	2

<sup>1</sup> On qualifie de « Petite entreprise » une entreprise de moins de 50 salariés ou de « Grande entreprise » une de 500 salariés et plus.



Sexe	Régime	Finalité	Parcours	Activité de l'entreprise	Dépt	Intitulé poste	Type de contrat	Tranche Revenu net mensuel
F	F initiale	Pro	SSS <sup>1</sup>	Distribution de produits cosmétiques	45	Comptable Fournisseurs Anglais/Italien	Intérimaire	De 1500 à 2000
F	F initiale	Pro	SSS	Production et commercialisation d'outils coupants	18	Assistante logistique	CDD	De 1000 à 1500
F	F initiale	Pro	SSS	Construction de voie ferrée	99	Procurement & Logistics Manager	Volontariat international	De 2000 à 2500
H	F initiale	Pro	SSS	Commissionnaire de transport	45	Pilote de flux transport Europe	CDI	De 2000 à 2500
F	F initiale	Pro	SSS	Exportation de carrelage	99	Commercial-Administratif d'exportation	CDD	De 1000 à 1500
F	F initiale	Pro	SSS	Commerce de textile et d'habillement	13	Assistante export	CDI	De 1000 à 1500
F	F initiale	Pro	SSS	Circuits imprimés	99	Acheteur	CDI	Moins de 500
F	F initiale	Pro	SSS	Production de produits dermo-cosmétiques	92	Assistante commerciale export	CDI	De 1500 à 2000
H	F initiale	Pro	SSS	Vendre des stages de pilotages Lamborghini	75	Project manager	CDI	-
H	F initiale	Pro	SSS	Prêt à porter, textile, luxe	75	Agent commercial	CDI	De 2000 à 2500
F	F initiale	Pro	SSS	Commerce Articles de Luxe	75	Gestionnaire Commercial Asie Pacifique	CDI	De 1500 à 2000
F	F initiale	Pro	SSS	Laboratoire de sols sportifs	72	Assistante export	CDD	De 1000 à 1500
F	F initiale	Pro	SSS	Distribution d'articles de bricolage	45	Acheteur coordinateur international	CDI	De 1500 à 2000
F	F initiale	Pro	SSS	Organisme de séjours linguistiques	99	Online marketing assistant	CDI	De 1500 à 2000
F	F initiale	Pro	SSS	Maroquinerie	18	Assistante logistique	CDI	De 1500 à 2000
F	F continue	Pro	SSS	Distribution et fabrication de cosmétique	45	Assistante export	CDI	De 2000 à 2500

Tab 40: Métiers et salaires des diplômés de Master Langues et affaires internationales

<sup>1</sup> SSS : Aucune poursuite ou reprise d'études à l'issue du Master

# Master Lettres et langues, civilisations et cultures, traduction

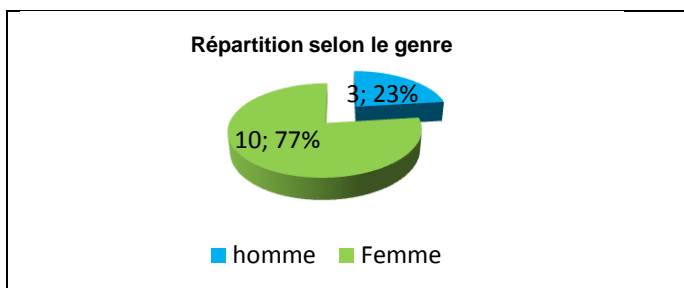
Taux brut de répondants : 52,0% (taux net : 52,0%)

## Diplôme d'accès au Master et régime d'inscription

Sur les 13 diplômés ayant répondu à l'enquête, 12 sont titulaires d'une Maîtrise ou du diplôme intermédiaire au master.

Douze des répondants étaient inscrits en formation initiale et un en formation continue.

L'âge moyen est de 28,9 ans, l'étendue allant de 24 à 45 ans.



## Situation au 1<sup>er</sup> décembre 2012

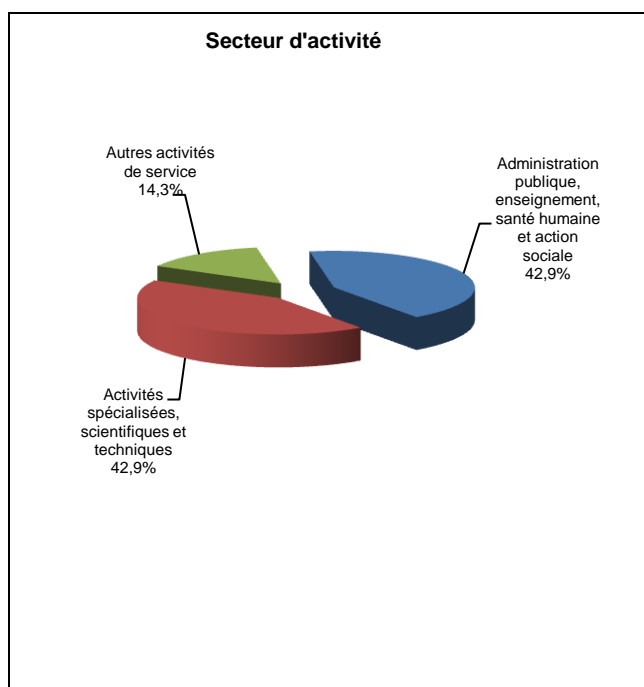
Au 1<sup>er</sup> décembre 2012, huit des diplômés sont en emploi salarié ou indépendant (aucune poursuite ou reprise d'études), trois sont en poursuite d'études et deux sont sans emploi et en recherche d'un emploi. L'un recherche un nouvel emploi depuis octobre 2012 suite à un licenciement et n'a connu aucune poursuite ou reprise d'études ; l'autre recherche un premier emploi depuis juillet 2012 après avoir effectué deux années immédiates de poursuite d'études pour un Master Métiers de l'enseignement et de la formation spécialité anglais.

Parmi les diplômés en études au 1<sup>er</sup> décembre 2012, une personne a repris ses études et est en 1<sup>ère</sup> année de Master LACI (une année de reprise d'études). Les deux autres, titulaires du Master à finalité Recherche, ont effectué trois années immédiates de poursuite d'études ; l'une après une préparation à l'agrégation de professeur d'anglais est en 2<sup>ème</sup> année de Doctorat Civilisation américaine et l'autre est en 3<sup>ème</sup> année de Doctorat Lettres modernes ; toutes deux bénéficient d'un contrat spécifique au Doctorat, la première précisant qu'elle est enseignante de grammaire anglaise et traduction en LEA en CDD.

## En emploi salarié au 1<sup>er</sup> décembre 2012 – Activité principale

### Caractéristiques de l'emploi occupé

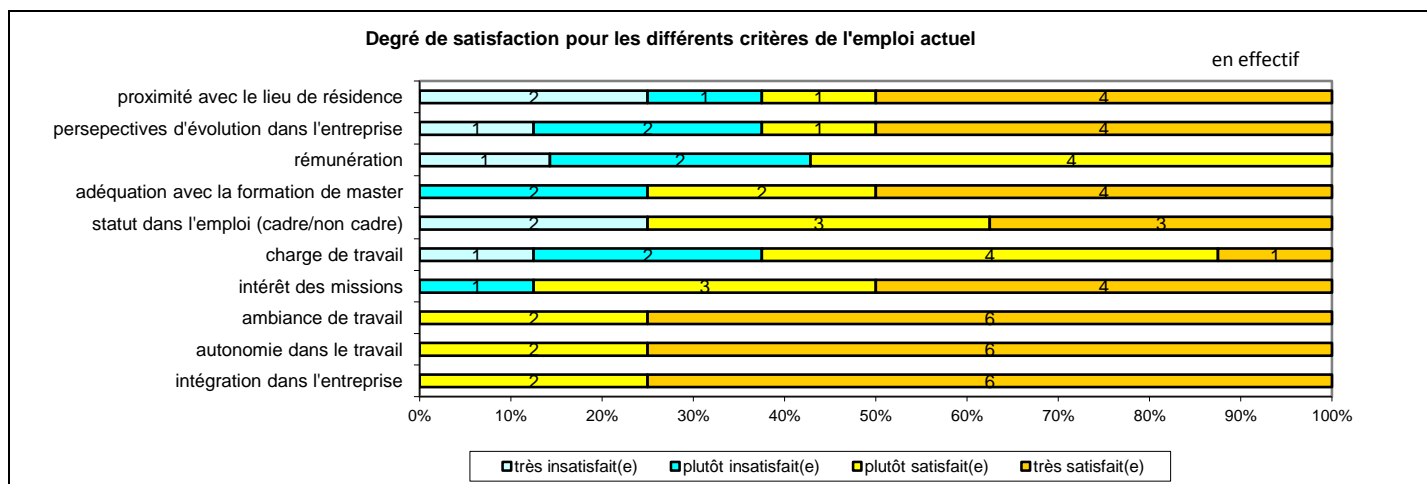
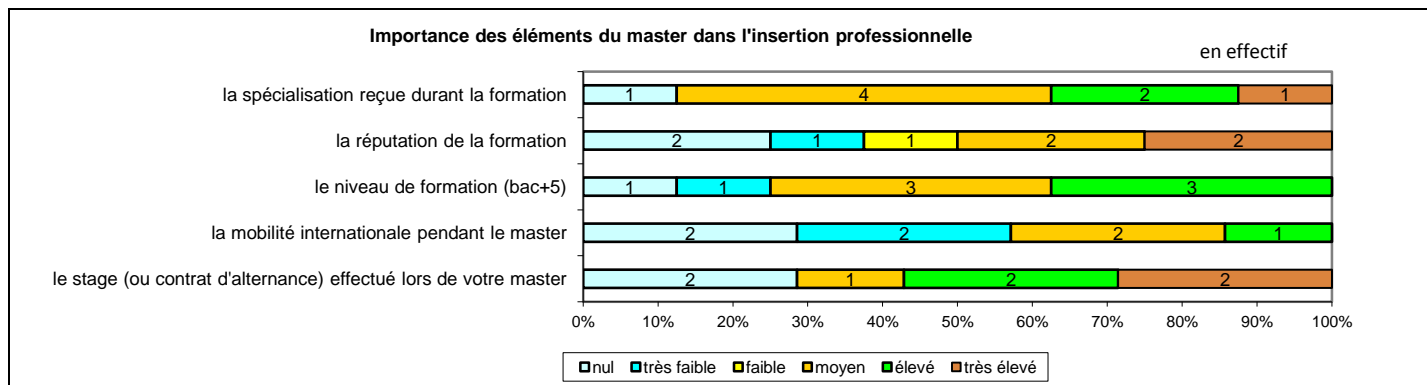
Caractéristiques	Promotion 2010 (N=8)
Durée moyenne de recherche du 1 <sup>er</sup> emploi	7,5 mois
Nombre moyen d'emploi occupé	1,6
Nature de l'entreprise <sup>1</sup>	4 en Petite entreprise en région Centre 1 en Moyenne entreprise 3 en Grande entreprise dont 1 en région Centre
Nombre de diplômés « En emploi stable »	3
Nombre de diplômés « En emploi de type cadre »	5
Nombre de diplômés « En emploi de type intermédiaire »	2
Nature de l'emploi	5 à plein temps
Salaire moyen net mensuel, temps plein (hors primes)	1370
Salaire médian net mensuel, temps plein (hors primes)	1440
Situation géographique	5 en région Centre, 2 en Ile de France, 1 en Equateur
Attractivité de la région Centre	4 originaires de la région Centre et y travaillant, 1 originaire de la région Centre et travaillant en Ile-de-France, 1 originaire de la région Centre et travaillant à l'étranger, 1 originaire d'une autre région et travaillant en région Centre



Origine emploi	N=8
Vous avez créé votre emploi	3
Suite à une candidature spontanée	2
Suite à un stage ou au contrat d'apprentissage effectué durant vos études	1
Par Pôle emploi (anciennement ANPE) ou autres organismes	1
En réponse à une annonce hors Pôle emploi (presse, Internet...)	1

Perception emploi	N=8
Correspond à votre niveau de qualification	3
Est en dessous de votre niveau de qualification	5

<sup>1</sup> On qualifie de « Petite entreprise » une entreprise de moins de 50 salariés ou de « Grande entreprise » une de 500 salariés et plus.



Sexe	Régime	Finalité	Parcours	Activité de l'entreprise	Dépt	Intitulé poste	Type de contrat	Tranche Revenu net mensuel
F	F Initiale	Pro	SSS <sup>1</sup>	Traduction	45	Auto-entrepreneur en traduction	Prof. libérale, indépendant, chef d'entreprise, auto-entrepreneur	Moins de 500
H	F Initiale	Recherche	SSS	Université	99	Professeur universitaire (temps partiel, 50%)	CDD	De 500 à 1000
F	F Initiale	Pro	SSS	Traduction	45	1. Professeur particulier d'anglais et d'espagnol + 2. traductrice/correctrice/transcriptrice + 3. lectrice pour une maison d'édition (temps partiel, 75%)	Prof. libérale, indépendant, chef d'entreprise, auto-entrepreneur	-
F	F Initiale	Pro	SSS	Education Nationale (école primaire)	45	Auxiliaire de vie scolaire dans une école spécialisée (CLIS 4)	CDD	De 1000 à 1500
F	F Initiale	Pro	SSS	Bibliothèque	75	Moniteur étude en salle de formation (temps partiel, 45%)	CDD	-
H	F Initiale	Recherche	SSS	Education nationale	77	Professeur d'anglais	CDD	De 1500 à 2000
F	F Initiale	Pro	SSS	Production de gaz et d'électricité	37	Interprète sur les chantiers	Intérimaire	De 2000 à 2500
F	F Continue	Pro	SSS	Traduction	45	Gérante auto-entreprise de traduction	Prof. libérale, indépendant, chef d'entreprise, auto-entrepreneur I	-

Tab 41: Métiers et salaires des diplômés de Master Lettres et langues, civilisations et cultures, traduction

<sup>1</sup> SSS : Aucune poursuite ou reprise d'études

## Domaine Sciences Humaines et Sociales

89 diplômés de Master étaient potentiellement destinataires de l'enquête.

80 diplômés de Master ont pu être contactés.

45 diplômés ont répondu à l'enquête. Le taux brut de réponse est de 50,6%. Il varie de 46,2% à 55,6% selon la mention du Master.

Mention de Master	Nbre d'inscrits	Nbre de diplômés	Taux de diplômés	Nbre enquêtés	Nbre de réponses	Taux brut de réponse	Taux net <sup>1</sup> de réponse
Géographie et aménagement	51	32	62,7%	29	17	53,1%	58,6%
Histoire 27	27	18	66,7%	18	10	55,6%	55,6%
Linguistique	62	39	62,9%	33	18	46,2%	54,5%
<b>Ensemble</b>	<b>140</b>	<b>89</b>	<b>63,6%</b>	<b>80</b>	<b>45</b>	<b>50,6%</b>	<b>56,3%</b>

Tab 42: Nombre d'inscrits et de diplômés en Master domaine Sciences Humaines et Sociales

	<i>GEOGRAPHIE ET AMENAGEMENT</i>	Master Compétence complémentaire en informatique (pas de diplômé) <a href="#">Master Développement local et gestion solidaire des territoires</a> <a href="#">Master Systèmes d'information géographique et gestion des territoires</a> <a href="#">Master Territoire et développement durable dans les pays industriels, en développement ou en émergence</a>
	<i>HISTOIRE</i>	<a href="#">Master Histoire et études des pouvoirs</a>
	<i>LINGUISTIQUE</i>	<a href="#">Master Linguistique avancée et applications</a> <a href="#">Master Linguistique et didactique</a>

<sup>1</sup> Le taux brut est le rapport multiplié par 100 du nombre de répondants sur le nombre total de diplômés. En retirant du nombre total de diplômés les étudiants ayant pour adresse fixe l'étranger et ne pouvant être retrouvés par l'adresse annuelle ou par email mais aussi ceux pour lesquelles les coordonnées n'étaient plus valides (adresse, téléphone...), on obtient le taux net de répondants de 56,3%

# Master Développement local et gestion solidaire des territoires

Taux brut de répondants : 50,0% (taux net : 50,0%)

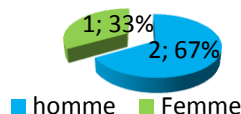
## Diplôme d'accès au Master et régime d'inscription

Sur les 3 diplômés ayant répondu à l'enquête, 2 sont titulaires d'une Maîtrise ou du diplôme intermédiaire au master et un d'un autre Master.

Deux des répondants étaient inscrits en formation initiale et un en formation continue.

L'âge moyen est de 28,7 ans, l'étendue allant de 27 à 30 ans.

### Répartition selon le genre



## Situation au 1<sup>er</sup> décembre 2012

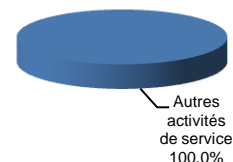
Au 1<sup>er</sup> décembre 2012, deux des diplômés sont en emploi salarié ou indépendant et un se déclare sans emploi et en recherche d'un premier emploi depuis septembre 2010. Aucun des diplômés n'a déclaré avoir poursuivi ou repris des études à l'issue du Master.

## En emploi salarié au 1<sup>er</sup> décembre 2012 – Activité principale

### Caractéristiques de l'emploi occupé

Caractéristiques	Promotion 2010 (N=2)
Durée moyenne de recherche du 1 <sup>er</sup> emploi	1,0 mois
Nombre moyen d'emploi occupé	2,0
Nature de l'entreprise <sup>1</sup>	1 en Petite entreprise en région Centre 1 en Moyenne entreprise
Nombre de diplômés « En emploi stable »	2
Nombre de diplômés « En emploi de type cadre »	2
Nombre de diplômés « En emploi de type intermédiaire »	-
Nature de l'emploi	2 à plein temps
Salaire moyen net mensuel, temps plein (hors primes)	1734
Salaire médian net mensuel, temps plein (hors primes)	1734
Situation géographique	1 en région Centre, 1 en Rhône Alpes
Attractivité de la région Centre	1 originaire de la région Centre et y travaillant

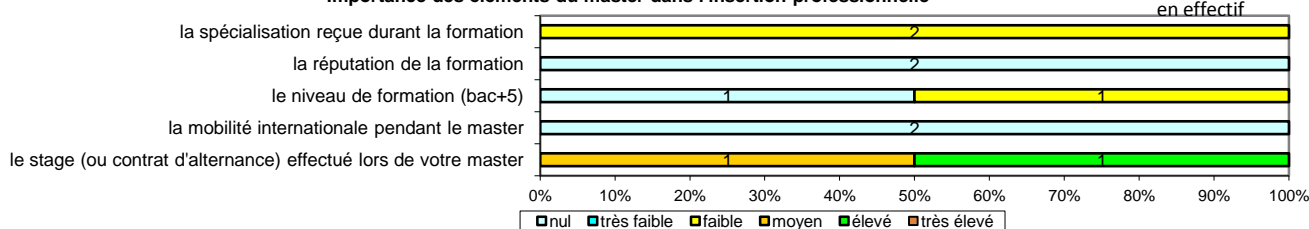
### Secteur d'activité



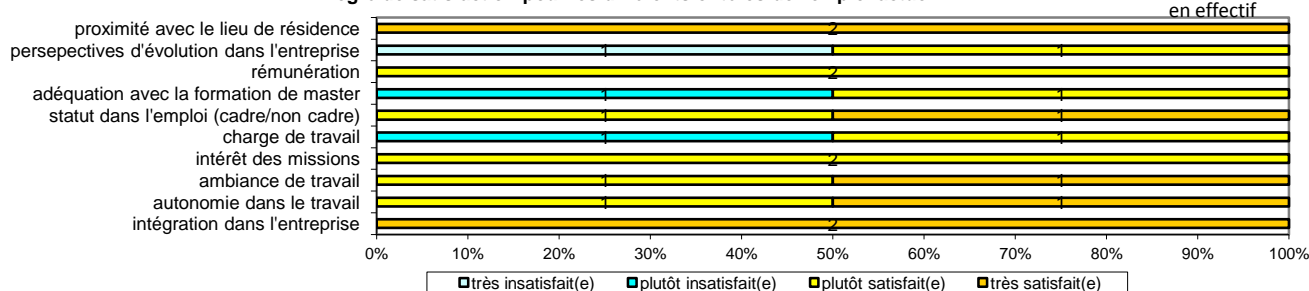
Origine emploi	N=2
En réponse à une annonce hors Pôle emploi (presse, Internet...)	1
Grâce à des relations personnelles (réseau)	1

Perception emploi	N=2
Correspond à votre niveau de qualification	2

### Importance des éléments du master dans l'insertion professionnelle



### Degré de satisfaction pour les différents critères de l'emploi actuel



Sexe	Régime	Finalité	Parcours	Activité de l'entreprise	Dépt	Intitulé poste	Type de contrat	Tranche Revenu net mensuel
F	F Initiale	Pro	SSS <sup>2</sup>	Chambre régionale d'agriculture	45	Géomaticienne	CDI	De 1500 à 2000
H	F Continue	Pro	SSS	Service de soutien aux entreprises	73	Délégué territorial	CDI	De 1500 à 2000

Tab 43: Métiers et salaires des diplômés de Master Développement local et gestion solidaire des territoires

<sup>1</sup> On qualifie de « Petite entreprise » une entreprise de moins de 50 salariés ou de « Grande entreprise » une de 500 salariés et plus.

<sup>2</sup> SSS : Aucune poursuite ou reprise d'études



# Master Systèmes d'information géographique et gestion des territoires

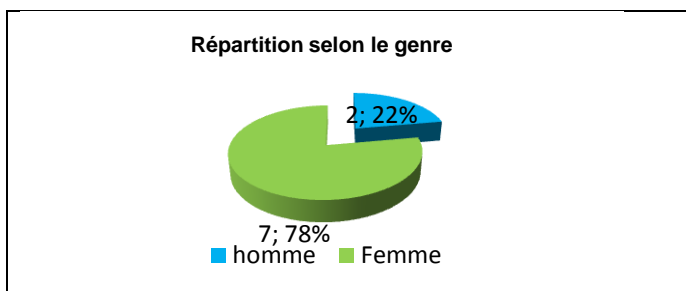
Taux brut de répondants : 56,3% (taux net : 64,3%)

## Diplôme d'accès au Master et régime d'inscription

Sur les 9 diplômés ayant répondu à l'enquête, tous sont titulaires d'une Maîtrise ou du diplôme intermédiaire au master.

Huit des répondants étaient inscrits en formation initiale et un en formation continue.

L'âge moyen est de 28,7 ans, l'étendue allant de 25 à 45 ans.



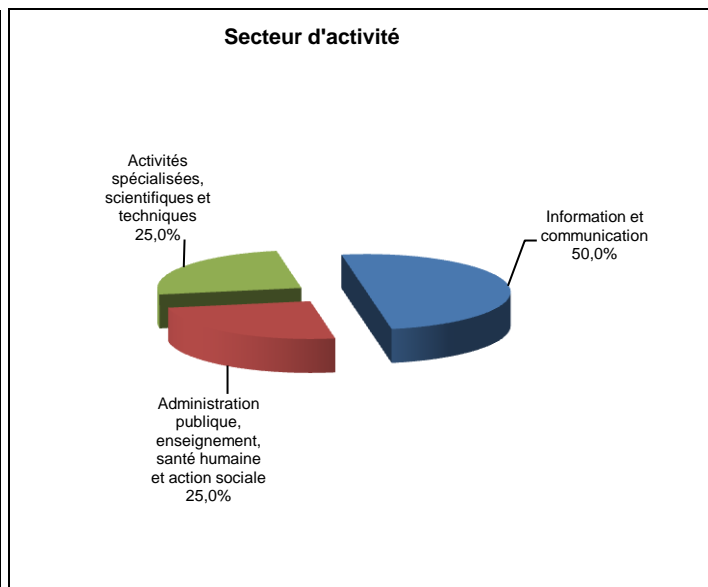
## Situation au 1<sup>er</sup> décembre 2012

Au 1<sup>er</sup> décembre 2012, huit des diplômés sont en emploi salarié ou indépendant et un est sans emploi et en recherche d'un nouvel emploi suite à une fin de contrat depuis novembre 2012. Aucun des répondants n'a poursuivi ou repris des études à l'issue du Master.

### En emploi salarié au 1<sup>er</sup> décembre 2012 – Activité principale

#### Caractéristiques de l'emploi occupé

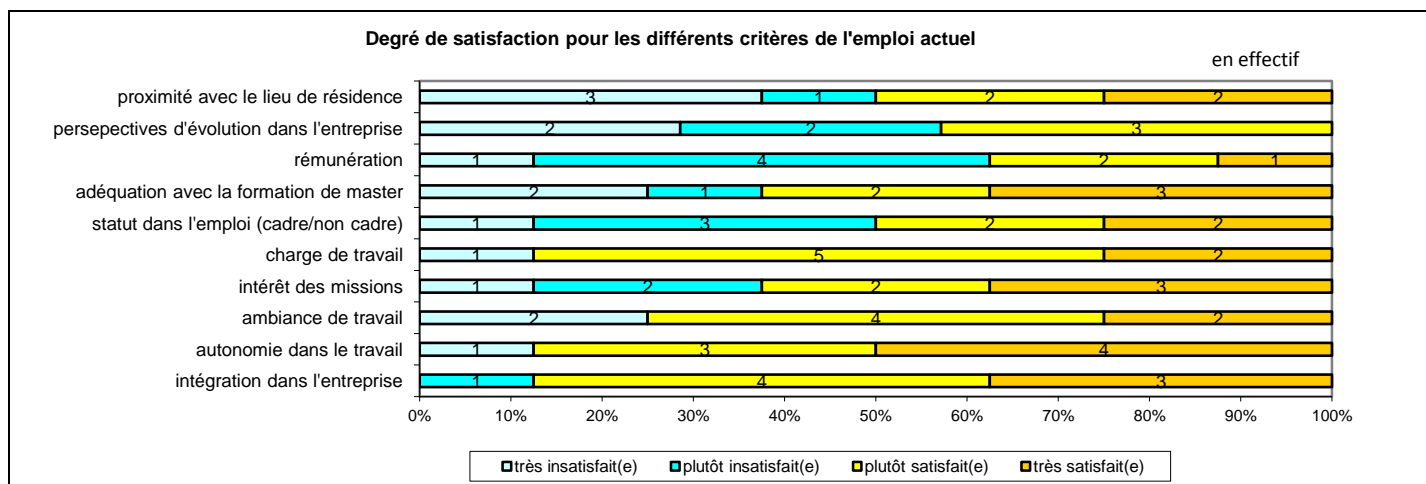
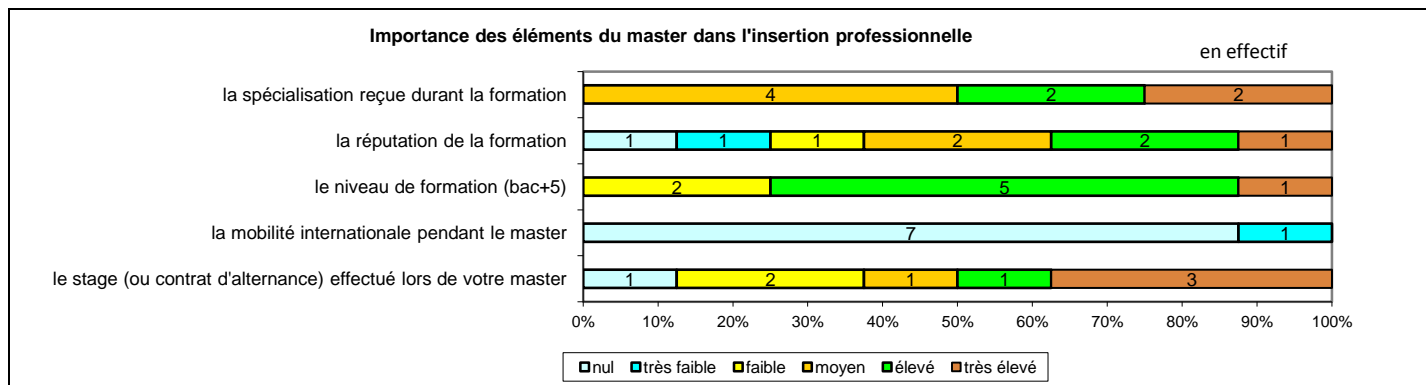
Caractéristiques	Promotion 2010 (N=8)
Durée moyenne de recherche du 1 <sup>er</sup> emploi	4,0 mois
Nombre moyen d'emploi occupé	2,8
Nature de l'entreprise <sup>1</sup>	5 en Petite entreprise 1 en Moyenne entreprise 2 en Grande entreprise
Nombre de diplômés « En emploi stable »	5
Nombre de diplômés « En emploi de type cadre »	3
Nombre de diplômés « En emploi de type intermédiaire »	5
Nature de l'emploi	8 à plein temps
Salaire moyen net mensuel, temps plein (hors primes)	1726
Salaire médian net mensuel, temps plein (hors primes)	1730
Situation géographique	3 en Ile de France, 2 en Aquitaine, 1 en Auvergne, 1 en Limousin, 2 en Nord-Pas-de-Calais
Attractivité de la région Centre	2 originaires de la région Centre et travaillant dans une autre région



Origine emploi	N=8
En réponse à une annonce hors Pôle emploi (presse, Internet...)	3
Par Pôle emploi (anciennement ANPE) ou autres organismes	1
Grâce à des relations personnelles (réseau)	1
Suite à une candidature spontanée	1
Cabinet de recrutement	1
Vous avez créé votre emploi	1

Perception emploi	N=8
Correspond à votre niveau de qualification	5
Est en dessous de votre niveau de qualification	3

<sup>1</sup> On qualifie de « Petite entreprise » une entreprise de moins de 50 salariés ou de « Grande entreprise » une de 500 salariés et plus.



Sexe	Régime	Finalité	Parcours	Activité de l'entreprise	Dépt	Intitulé poste	Type de contrat	Tranche Revenu net mensuel
H	F Initiale	Pro	SSS <sup>1</sup>	Études de marché-Urbanisme commercial	33	Géomaticien/Cartographe	CDI	De 1500 à 2000
H	F Initiale	Pro	SSS	Conseil en systèmes et logiciels informatiques (Ingénierie informatique)	92	Ingénieur d'études	CDI	De 2000 à 2500
F	F Initiale	Pro	SSS	Autres activités informatiques: cartographie des réseaux	33	Auto-entrepreneur cartographie des réseaux	Prof. libérale, indépendant, chef d'entreprise, auto-entrepreneur	De 1500 à 2000
F	F Initiale	Pro	SSS	Ingénierie informatique – cartographie	77	Cartographe ERDF	CDD	De 1500 à 2000
F	F Initiale	Pro	SSS	Presse écrite	75	Gestionnaire portage	CDI	De 1000 à 1500
F	F Initiale	Pro	SSS	Aménagement et urbanisme	59	Assistante d'études SIG	CDI	De 1500 à 2000
F	F Initiale	Pro	SSS	Elaboration du Schéma de Cohérence Territoriale (syndicat intercommunal)	87	Chargée d'études/Cartographe	CDD	De 1500 à 2000
F	F Continue	Pro	SSS	Communauté de communes	62	Responsable SIG	CDD	De 1500 à 2000

Tab 44: Métiers et salaires des diplômés de Master Systèmes d'information géographique et gestion des territoires

<sup>1</sup> SSS : Aucune poursuite ou reprise d'études

# Master Territoires et développement durable dans les pays industriels, en développement ou en émergence

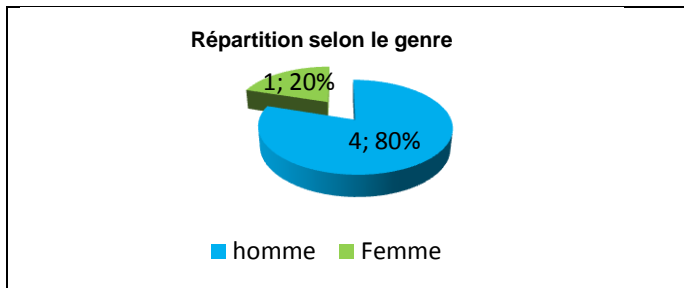
Taux brut de répondants : 50,0% (taux net : 55,6%)

## Diplôme d'accès au Master et régime d'inscription

Sur les 5 diplômés ayant répondu à l'enquête, tous sont titulaires d'une Maîtrise ou du diplôme intermédiaire au master.

L'ensemble des répondants était inscrit en formation initiale. Le Master obtenu est à finalité recherche.

L'âge moyen est de 29,4 ans, l'étendue allant de 25 à 38 ans.



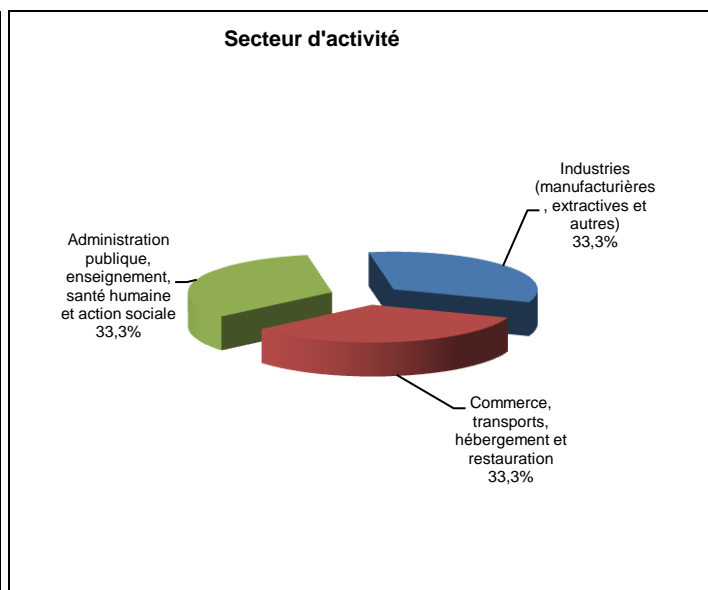
## Situation au 1<sup>er</sup> décembre 2012

Au 1<sup>er</sup> décembre 2012, trois des diplômés sont en emploi salarié ou indépendant (aucune poursuite ou reprise d'études) et deux sont sans emploi et en recherche d'un emploi. L'un après une année de reprise d'études pour un autre Master Système d'information et de gestion des territoires recherche un nouvel emploi depuis octobre 2012 pour un poste en adéquation avec ses projets, ses études ; l'autre n'a effectué aucune poursuite ou reprise d'études à l'issue du Master et déclare rechercher un premier emploi depuis décembre 2012.

## En emploi salarié au 1<sup>er</sup> décembre 2012 – Activité principale

### Caractéristiques de l'emploi occupé

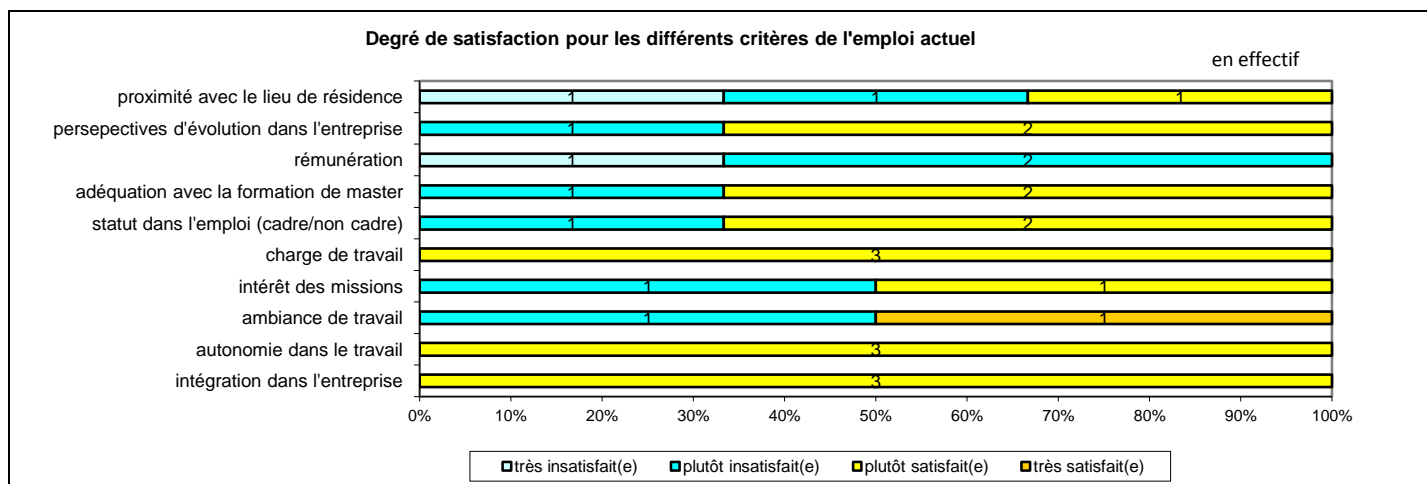
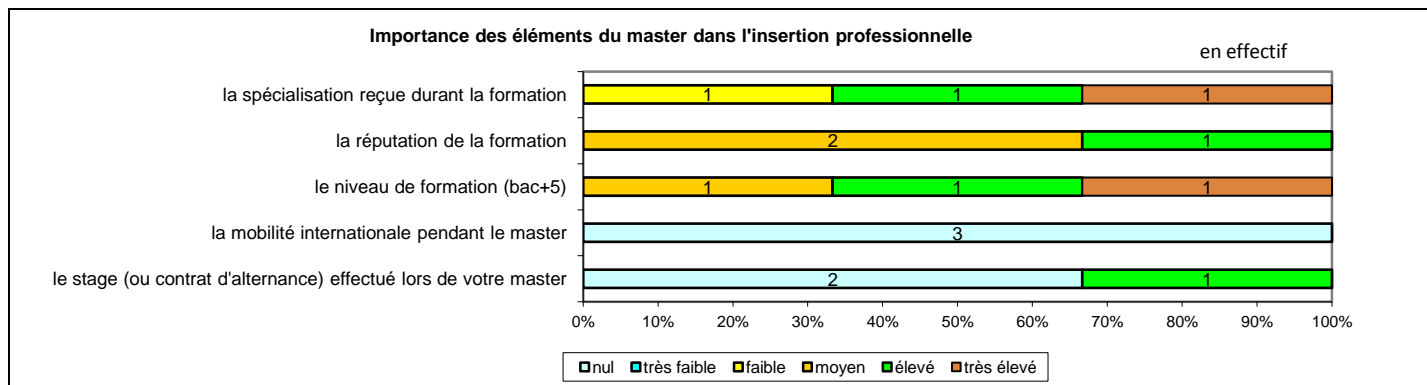
Caractéristiques	Promotion 2010 (N=3)
Durée moyenne de recherche du 1 <sup>er</sup> emploi	8,0 mois
Nombre moyen d'emploi occupé	2,7
Nature de l'entreprise <sup>1</sup>	1 en Petite entreprise en région Centre 1 en Moyenne entreprise 1 en Grande entreprise en région Centre
Nombre de diplômés « En emploi stable »	1
Nombre de diplômés « En emploi de type cadre »	1
Nombre de diplômés « En emploi de type intermédiaire »	2
Nature de l'emploi	3 à plein temps
Salaire moyen net mensuel, temps plein (hors primes)	1450
Salaire médian net mensuel, temps plein (hors primes)	1300
Situation géographique	2 en région Centre, 1 au Canada
Attractivité de la région Centre	2 originaires de la région Centre et y travaillant, 1 originaire de la région Centre et travaillant à l'étranger



Origine emploi	N=3
Grâce à des relations personnelles (réseau)	1
En réponse à une annonce hors Pôle emploi (presse, Internet...)	1
Suite à une candidature spontanée	1

Perception emploi	N=3
Est en dessous de votre niveau de qualification	3

<sup>1</sup> On qualifie de « Petite entreprise » une entreprise de moins de 50 salariés ou de « Grande entreprise » une de 500 salariés et plus.



Sexe	Régime	Finalité	Parcours	Activité de l'entreprise	Dépt	Intitulé poste	Type de contrat	Tranche Revenu net mensuel
H	F Initiale	Recherche	SSS <sup>1</sup>	Restauration	99	Manager	CDI	De 1500 à 2000
H	F Initiale	Recherche	SSS	Collecte des déchets non dangereux	45	Ambassadeur du tri	CDD	De 1000 à 1500
F	F Initiale	Recherche	SSS	Education nationale	18	Professeur du second degré	CDD	De 1000 à 1500

Tab 45: Métiers et salaires des diplômés de Master Territoires et développement durable dans les pays industriels, en développement ou en émergence

<sup>1</sup> SSS : Aucune poursuite ou reprise d'études

# Master Histoire et étude des pouvoirs

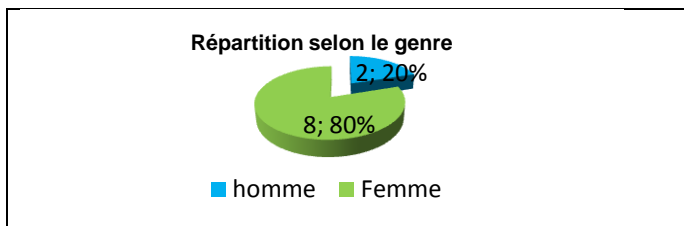
Taux brut de répondants : 55,6% (taux net : 55,6%)

## Diplôme d'accès au Master et régime d'inscription

Sur les 10 diplômés ayant répondu à l'enquête, tous sont titulaires d'une Maîtrise ou du diplôme intermédiaire au master.

L'ensemble des répondants était inscrit en formation initiale.

L'âge moyen est de 27,0 ans, l'étendue allant de 24 à 35 ans.



## Situation au 1<sup>er</sup> décembre 2012

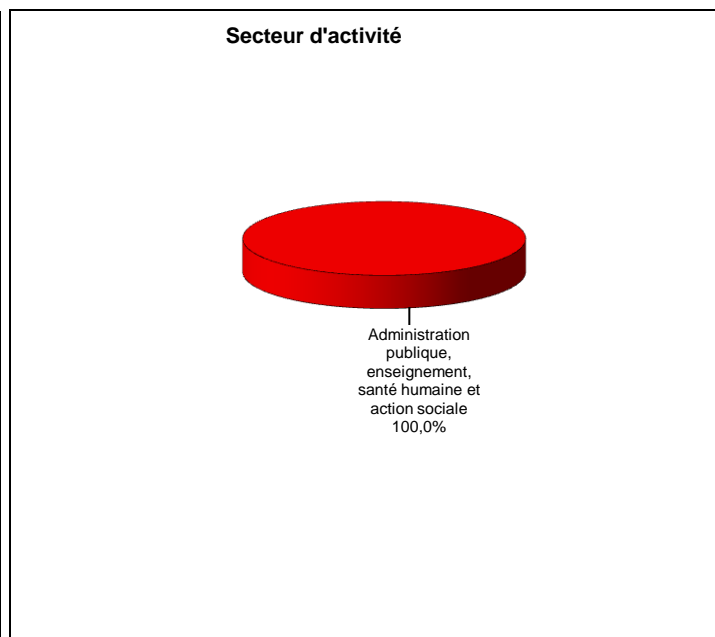
Au 1<sup>er</sup> décembre 2012, sept des diplômés sont en emploi salarié ou indépendant et trois sont en poursuite d'études. L'un est en 2<sup>ème</sup> année de Master MEEFA (deux années de reprise d'études), un autre après avoir effectué une préparation à l'agrégation d'histoire l'année suivant l'obtention de son Master est en 1<sup>ère</sup> année de Doctorat Histoire et le troisième, est en 3<sup>ème</sup> année de Doctorat Histoire. Les deux doctorants bénéficient d'un contrat spécifique au Doctorat.

Parmi les diplômés en emploi au 1<sup>er</sup> décembre 2012, trois ont poursuivi des études ; deux ont effectué une année immédiate de poursuite d'études : une personne occupant un poste d'enseignant a suivi sa formation en tant que fonctionnaire stagiaire de professeur d'Histoire-Géographie, l'autre bibliothécaire en CDD a fait un autre Master Patrimoine écrit et édition numérique. La troisième personne a effectué une année de reprise d'études et occupe l'emploi en CDD de mandataire judiciaire à la protection des majeurs dont elle a préparé le certificat national de compétences.

## En emploi salarié au 1<sup>er</sup> décembre 2012 – Activité principale

### Caractéristiques de l'emploi occupé

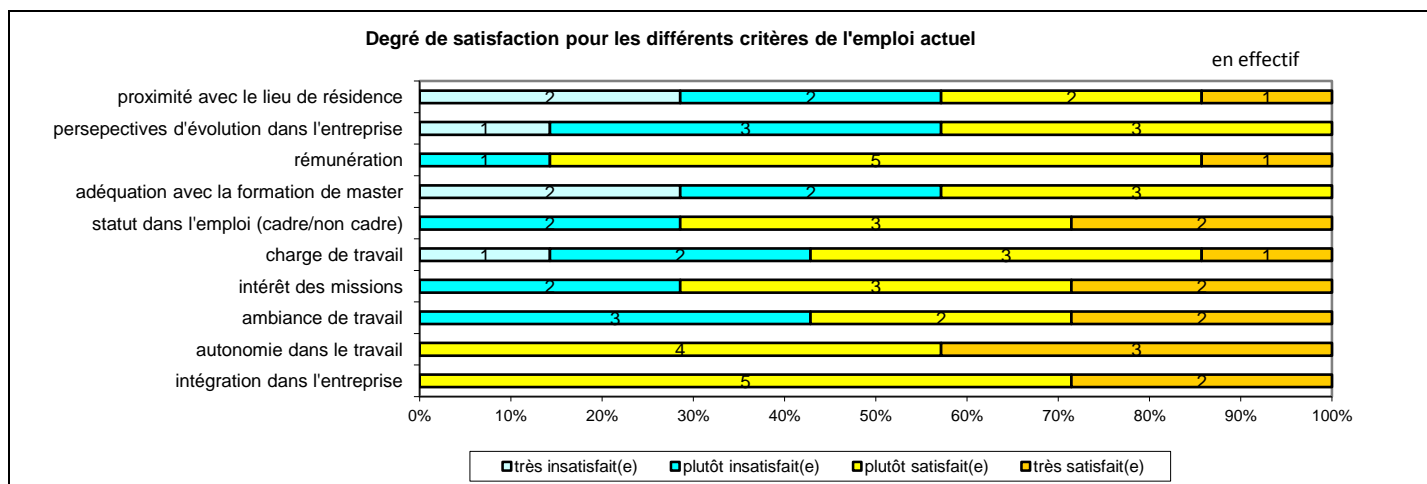
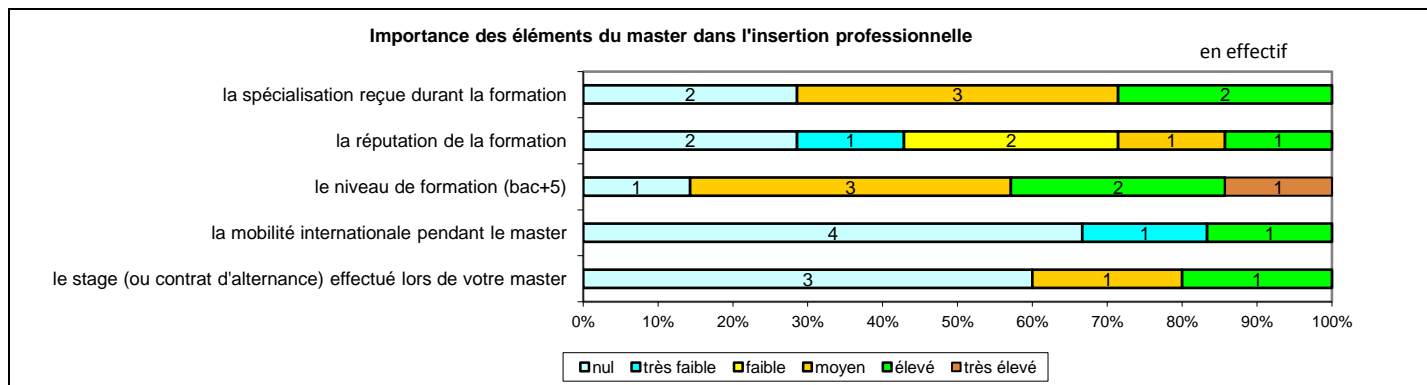
Caractéristiques	Promotion 2010 (N=7)
Durée moyenne de recherche du 1 <sup>er</sup> emploi	3,0 mois
Nombre moyen d'emploi occupé	5,0
Nature de l'entreprise <sup>1</sup>	1 en Petite entreprise en région Centre 1 en Moyenne entreprise 5 en Grande entreprise dont 2 en région Centre
Nombre de diplômés « En emploi stable »	4
Nombre de diplômés « En emploi de type cadre »	4
Nombre de diplômés « En emploi de type intermédiaire »	2
Nature de l'emploi	6 à plein temps
Salaire moyen net mensuel, temps plein (hors primes)	1562
Salaire médian net mensuel, temps plein (hors primes)	1550
Situation géographique	3 en Région Centre, 3 en Ile de France, 1 en Pays de la Loire
Attractivité de la région Centre	3 originaires de la région Centre et y travaillant, 4 originaires de la région Centre et travaillant dans une autre région dont 3 en Ile de France



Origine emploi	N=7
Suite à la réussite d'un concours	3
Par Pôle emploi (anciennement ANPE) ou autres organismes	1
En réponse à une annonce hors Pôle emploi (presse, internet...)	1
Suite à une candidature spontanée	1
Non précisée	1

Perception emploi	N=7
Correspond à votre niveau de qualification	4
Est en dessous de votre niveau de qualification	3

<sup>1</sup> On qualifie de « Petite entreprise » une entreprise de moins de 50 salariés ou de « Grande entreprise » une de 500 salariés et plus.



Sexe	Régime	Finalité	Parcours	Activité de l'entreprise	Dépt	Intitulé poste	Type de contrat	Tranche Revenu net mensuel
F	F Initiale	Recherche	SSS <sup>1</sup>	Enseignement supérieur et recherche	91	Adjoint technique principal 2eme classe	Fonctionnaire	De 1000 à 1500
F	F Initiale	Recherche	SSS	Éducation nationale	77	Professeur certifié	Fonctionnaire	De 1500 à 2000
F	F Initiale	Recherche	SSS	Éducation nationale	45	Professeur stagiaire	Fonctionnaire	De 1500 à 2000
F	F Initiale	Recherche	ESS <sup>2</sup>	Enseignement supérieur et recherche	75	Bibliothécaire	CDD	De 1500 à 2000
F	F Initiale	Recherche	SSS	Ministère de l'éducation nationale	45	Assistante d'éducation (temps partiel, 50%)	CDD	De 500 à 1000
H	F Initiale	Recherche	ESS	Éducation nationale	72	Enseignant	Fonctionnaire	De 1500 à 2000
F	F Initiale	Recherche	SES <sup>3</sup>	Protection des majeurs, mineurs et protection familiale (CSF)	45	Mandataire judiciaire à la protection des majeurs	CDD	De 1000 à 1500

Tab 46: Métiers et salaires des diplômés de Master Histoire et étude des pouvoirs

<sup>1</sup> SSS : Aucune poursuite ou reprise d'études

<sup>2</sup> ESS : Une année immédiate de poursuite d'études

<sup>3</sup> SES : Une année de reprise d'études

# Master Linguistique avancée et applications

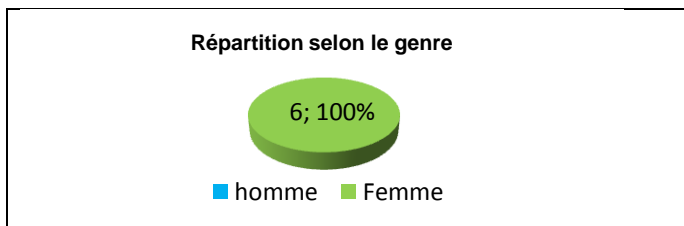
Taux brut de répondants : 40,0% (taux net : 54,5%)

## Diplôme d'accès au Master et régime d'inscription

Sur les 6 diplômées ayant répondu à l'enquête, toutes sont titulaires d'une Maîtrise ou du diplôme intermédiaire au master. Une des diplômées a obtenu un autre Master la même année.

L'ensemble des répondantes était inscrit en formation initiale.

L'âge moyen est de 26,2 ans, l'étendue allant de 25 à 29 ans.



## Situation au 1<sup>er</sup> décembre 2012

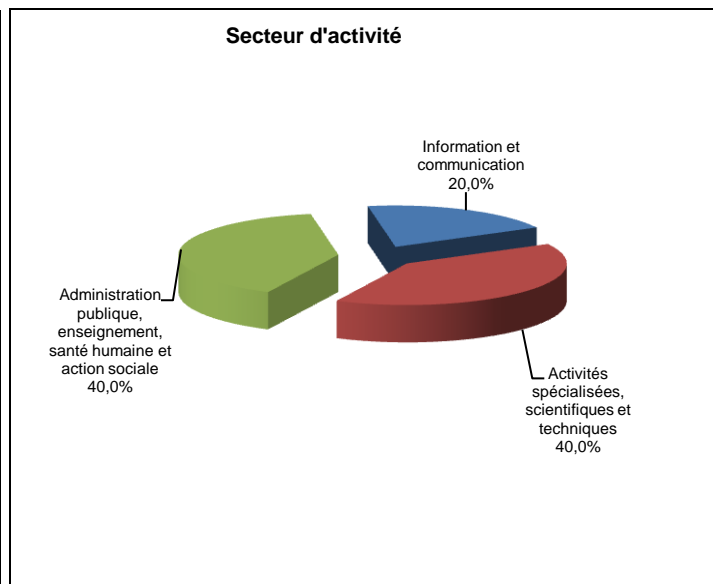
Au 1<sup>er</sup> décembre 2012, cinq des diplômées sont en emploi salarié ou indépendant et une est sans emploi et en recherche d'un nouvel emploi suite à une fin de contrat depuis décembre 2012 (aucune poursuite ou reprise d'études).

Une des diplômées en emploi au 1<sup>er</sup> décembre 2012, ingénieur linguiste en CDI, déclare suivre parallèlement une formation en école d'orthophonie, sa formation ne constituant pas son activité principale.

### En emploi salarié au 1<sup>er</sup> décembre 2012 – Activité principale

## Caractéristiques de l'emploi occupé

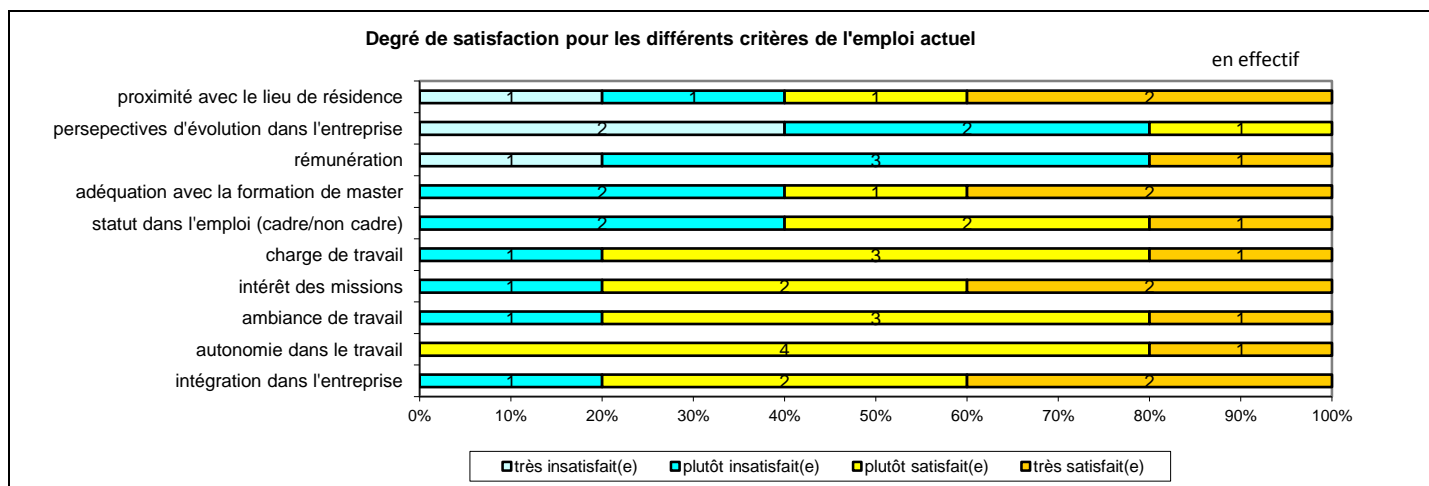
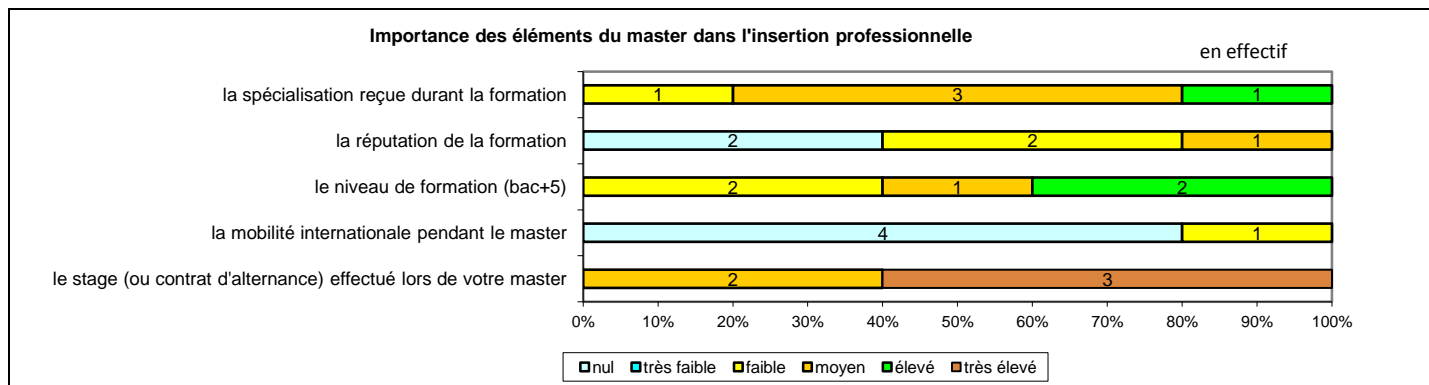
Caractéristiques	Promotion 2010 (N=5)
Durée moyenne de recherche du 1 <sup>er</sup> emploi	3,6 mois
Nombre moyen d'emploi occupé	1,2
Nature de l'entreprise <sup>1</sup>	2 en Moyenne entreprise en région Centre 3 en Grande entreprise dont 1 en région Centre
Nombre de diplômés « En emploi stable »	4
Nombre de diplômés « En emploi de type cadre »	2
Nombre de diplômés « En emploi de type intermédiaire »	2
Nature de l'emploi	5 à plein temps
Salaire moyen net mensuel, temps plein (hors primes)	1559
Salaire médian net mensuel, temps plein (hors primes)	1500
Situation géographique	3 en région Centre, 2 en Ile de France
Attractivité de la région Centre	3 originaires de la région Centre et y travaillant, 2 originaires de la région Centre et travaillant en Ile de France



Origine emploi	N=5
Suite à un stage ou au contrat d'apprentissage effectué durant vos études	1
Grâce à des relations personnelles (réseau)	1
Suite à une candidature spontanée	1
En réponse à une annonce hors Pôle emploi (presse, internet...)	1
Suite à un dépôt de CV en ligne	1

Perception emploi	N=5
Correspond à votre niveau de qualification	3
Est en dessous de votre niveau de qualification	2

<sup>1</sup> On qualifie de « Petite entreprise » une entreprise de moins de 50 salariés ou de « Grande entreprise » une de 500 salariés et plus.



Sexe	Régime	Finalité	Parcours	Activité de l'entreprise	Dépt	Intitulé poste	Type de contrat	Tranche Revenu net mensuel
F	F Initiale	Pro	SSS <sup>1</sup>	Régie publicitaire de médias (édition)	45	Chef de projet	CDI	De 1500 à 2000
F	F Initiale	Pro	SSE <sup>2</sup>	Conseils en technologies innovantes	75	Ingénieur linguiste	CDI	De 2000 à 2500
F	F Initiale	Pro	SSS	Edition de revues et périodiques	75	Linguiste	CDI	De 1500 à 2000
F	F Initiale	Pro	SSS	Conseil général	45	Rédacteur	CDD	De 1000 à 1500
F	F Initiale	Pro	SSS	Mairie	45	Agent administratif (service vie associative, culture et sports)	Fonctionnaire	De 1000 à 1500

Tab 47: Métiers et salaires des diplômés de Master Linguistique avancée et applications

<sup>1</sup> SSS : Aucune poursuite ou reprise d'études

<sup>2</sup> SSE : Une année de reprise d'études



# Master Linguistique et didactique

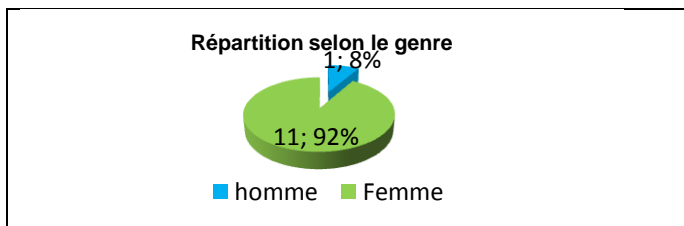
Taux brut de répondants : 50,0% (taux net : 54,5%)

## Diplôme d'accès au Master et régime d'inscription

Sur les 12 diplômés ayant répondu à l'enquête, 11 sont titulaires d'une Maîtrise ou du diplôme intermédiaire au Master et 1 est titulaire d'un autre Master. Une personne a obtenu un autre Master la même année.

L'ensemble des répondants était inscrit en formation initiale.

L'âge moyen est de 26,0 ans, l'étendue allant de 24 à 29 ans.



## Situation au 1<sup>er</sup> décembre 2012

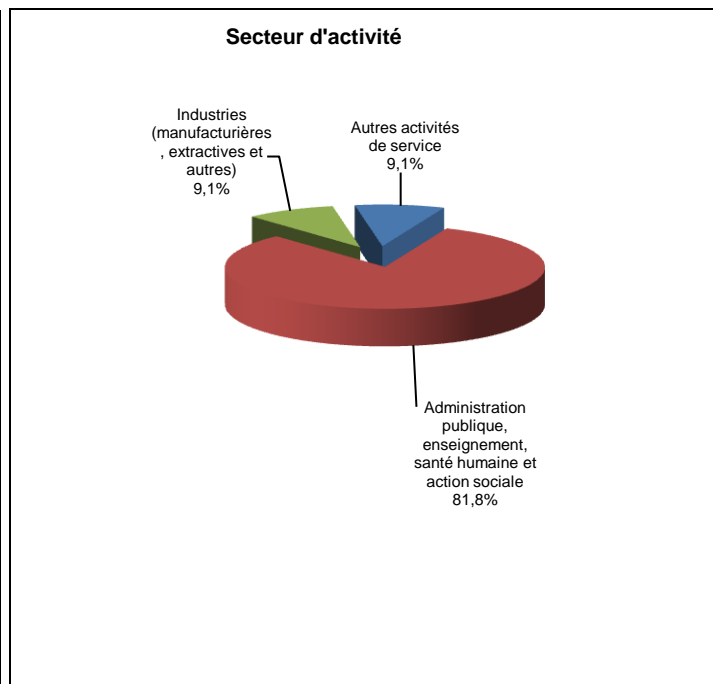
Au 1<sup>er</sup> décembre 2012, onze des diplômés sont en emploi salarié ou indépendant et un est sans emploi et recherche un nouvel emploi depuis octobre 2012 suite à une fin de contrat. Cette personne a déclaré avoir effectué le même Master mais en voie recherche (une année immédiate de poursuite d'études).

Un des répondants en emploi a déclaré une année immédiate de poursuite d'études pour un Master MEEFA spécialité petite enfance, cette personne est professeur des écoles. Parallèlement à son emploi d'enseignant contractuel, un répondant prépare le CAPES d'anglais par correspondance.

## En emploi salarié au 1<sup>er</sup> décembre 2012 – Activité principale

### Caractéristiques de l'emploi occupé

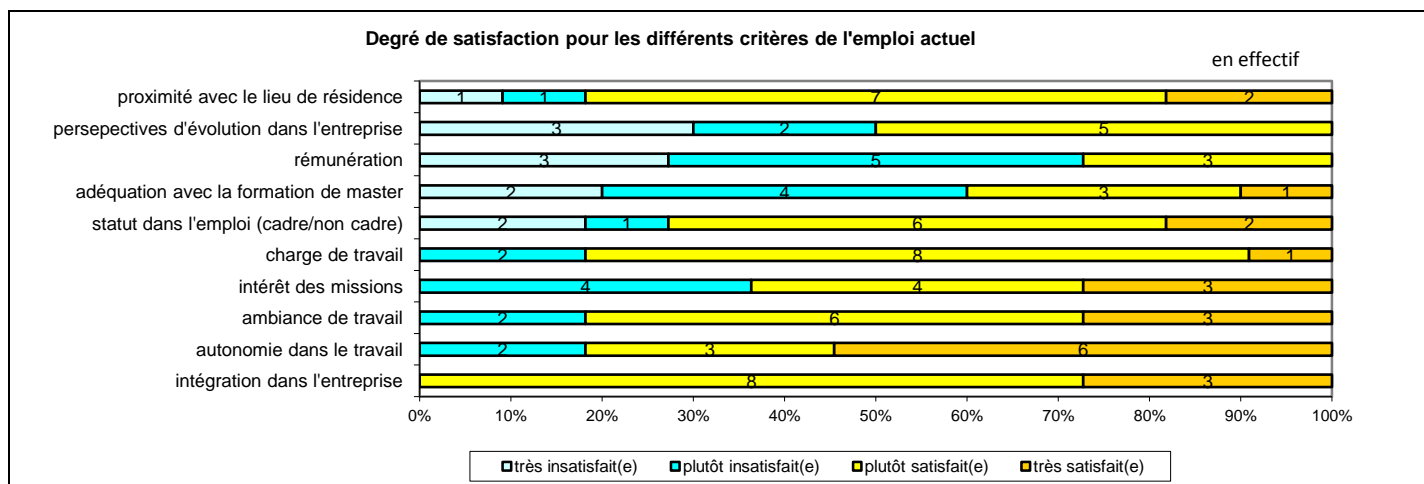
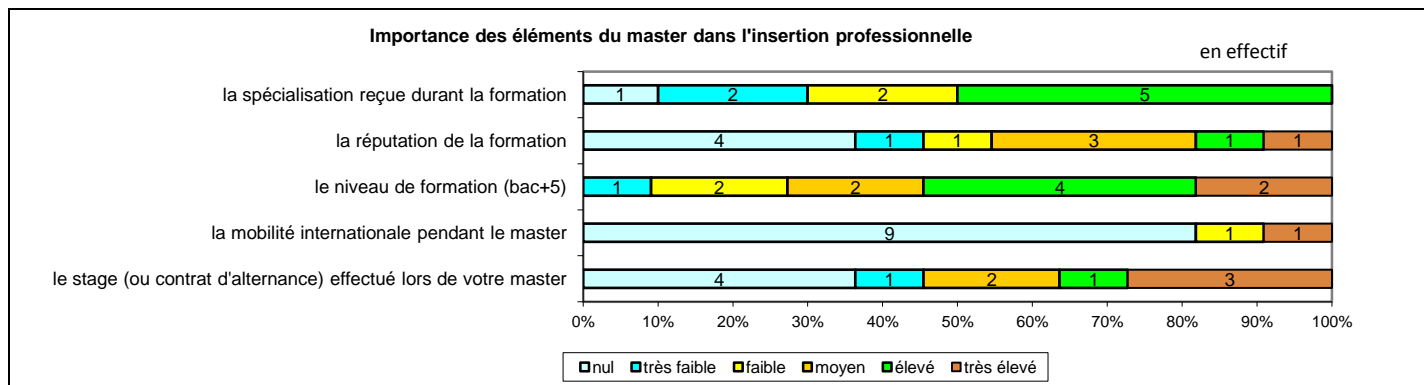
Caractéristiques	Promotion 2010 (N=11)
Durée moyenne de recherche du 1 <sup>er</sup> emploi	8,1 mois
Nombre moyen d'emploi occupé	2,2
Nature de l'entreprise <sup>1</sup>	2 en Petite entreprise dont 1 en région Centre 2 en Moyenne entreprise en région Centre 7 en Grande entreprise dont 4 en région Centre
Nombre de diplômés « En emploi stable »	5
Nombre de diplômés « En emploi de type cadre »	6
Nombre de diplômés « En emploi de type intermédiaire »	3
Nature de l'emploi	7 à plein temps
Salaire moyen net mensuel, temps plein (hors primes)	1432
Salaire médian net mensuel, temps plein (hors primes)	1399
Situation géographique	7 en région Centre, 4 en Ile de France
Attractivité de la région Centre	6 originaires de la région Centre et y travaillant, 3 originaires de la région Centre et travaillant en Ile de France, 1 originaire d'une autre région et travaillant en région Centre



Origine emploi	N=11
En réponse à une annonce hors Pôle emploi (presse, internet...)	4
Suite à une candidature spontanée	3
Suite à la réussite d'un concours	2
Suite à un stage ou au contrat d'apprentissage effectué durant vos études	1
Mission locale	1

Perception emploi	N=11
Correspond à votre niveau de qualification	6
Est en dessous de votre niveau de qualification	5

<sup>1</sup> On qualifie de « Petite entreprise » une entreprise de moins de 50 salariés ou de « Grande entreprise » une de 500 salariés et plus.



Sexe	Régime	Finalité	Parcours	Activité de l'entreprise	Dépt	Intitulé poste	Type de contrat	Tranche Revenu net mensuel
F	F Initiale	Pro	SSS <sup>1</sup>	Vente	45	Assistante d'accueil	CDI	De 1000 à 1500
F	F Initiale	Pro	SSS	Mairie	45	Animatrice aide au travail personnel (temps partiel, 25%)	CDD	De 500 à 1000
F	F Initiale	Pro	SSS	Mairie	45	Agent administratif (service vie associative, culture et sports - mairie de Saint-Denis en Val)	Fonctionnaire	De 1000 à 1500
F	F Initiale	Pro	SSS	Education nationale	37	Professeur des écoles	Fonctionnaire	De 1500 à 2000
F	F Initiale	Pro	SSE <sup>2</sup>	Education nationale	45	Enseignant contractuel (temps partiel, 65%)	CDD	De 1000 à 1500
F	F Initiale	Pro	SSS	Action sociale (Croix rouge)	45	Service civique (temps partiel, 80%)	Service civique	De 500 à 1000
F	F Initiale	Recherche	SSS	Education nationale	77	Professeur d'anglais contractuel	CDD	De 1500 à 2000
F	F Initiale	Pro	SSS	Editeur scolaire	75	Chef de projet numérique	CDI	De 1500 à 2000
F	F Initiale	Pro	ESS <sup>3</sup>	Education nationale	77	Professeur des écoles	Fonctionnaire	De 1500 à 2000
H	F Initiale	Pro	SSS	Education nationale	18	Assistant pédagogique	CDD	De 1000 à 1500
F	F Initiale	Pro	SSS	Arts, spectacles et activités récréatives	75	Comédienne (temps partiel)	Intermittent du spectacle, pigiste	De 1000 à 1500

Tab 48: Métiers et salaires des diplômés de Master Linguistique et didactique

<sup>1</sup> SSS : Aucune poursuite ou reprise d'études

<sup>2</sup> SSE : Une année de reprise d'études

<sup>3</sup> ESS : Une année immédiate de poursuite d'études

## Domaine Sciences, Technologies, Santé








312 diplômés de Master étaient potentiellement destinataires de l'enquête.

249 diplômés de Master ont pu être contactés.

175 diplômés ont répondu à l'enquête. Le taux brut de réponse est de 56,1%. Il varie de 34,5% à 77,8% selon la mention du Master.

Mention de Master	Nbre d'inscrits	Nbre de diplômés	Taux de diplômés	Nbre enquêtés	Nbre de réponses	Taux brut de réponse	Taux net <sup>1</sup> de réponse
Analyse, métrologie, diagnostic	13	9	69,2%	9	6	66,7%	66,7%
Biologie- Biochimie	53	47	88,7%	38	27	57,4%	71,1%
Chimie	59	54	91,5%	45	32	59,3%	71,1%
Informatique	25	16	64,0%	14	8	50,0%	57,1%
Mathématiques	68	58	85,3%	29	20	34,5%	69,0%
Méthodes informatiques appliquées à la gestion des entreprises	54	48	88,9%	45	32	66,7%	71,1%
Physique et sciences pour l'ingénieur	51	39	76,5%	36	22	56,4%	61,1%
Sciences de la terre, de l'univers et de l'environnement	26	22	84,6%	19	15	68,2%	78,9%
Sciences et techniques des activités physiques et sportives	17	9	52,9%	7	7	77,8%	100%
Système d'entreprise : management – Optimisation - Ingénierie	12	10	83,3%	7	6	60,0%	85,7%
<b>Ensemble</b>	<b>378</b>	<b>312</b>	<b>82,5%</b>	<b>249</b>	<b>175</b>	<b>56,1%</b>	<b>70,3%</b>

Tab 49: Nombre d'inscrits et de diplômés en Master domaine Sciences, Technologies, Santé

 ANALYSE, METROLOGIE, DIAGNOSTIC	<a href="#">Master Compétence complémentaire en informatique (Pas de diplômé)</a> <a href="#">Master Expertise, métrologie, diagnostic et sûreté de l'environnement et du milieu industriel</a>
 BIOLOGIE - BIOCHIMIE	<a href="#">Master Biologie moléculaire et cellulaire</a> Master Compétence complémentaire en informatique (pas de diplômé) <a href="#">Master Ecosystèmes terrestres</a> <a href="#">Master Techniques bio-industrielles</a>
 CHIMIE	<a href="#">Master Chimie des pollutions et des risques environnementaux</a> <a href="#">Master Compétence complémentaire en informatique</a> <a href="#">Master Conception, synthèse et analyse de molécules d'intérêt biologique</a> <a href="#">Master Qualité et contrôle des matériaux</a>
 INFORMATIQUE	<a href="#">Master Informatique : répartition et aide à la décision</a>
 MATHEMATIQUES	<a href="#">Master Analyse, Mathématiques et applications</a> <a href="#">Master Automatique</a> Master Compétence complémentaire en informatique (pas de diplômé) <a href="#">Master Statistiques et recherche opérationnelle</a>
 METHODES INFORMATIQUES APPLIQUEES A LA GESTION	Master Compétence complémentaire en informatique (pas de fiche, 1 répondant en emploi) <a href="#">Master Systèmes d'information des métiers du social et de l'assurance</a> <a href="#">Master Systèmes d'information répartis</a>
 PHYSIQUE ET SCIENCES POUR L'INGENIEUR	<a href="#">Master Compétence complémentaire en informatique</a> <a href="#">Master Electronique, signal et microsystèmes</a> <a href="#">Master Energétique, environnement, espace</a> <a href="#">Master Matériaux avancés et de haute technologie</a>

<sup>1</sup> Le taux brut est le rapport multiplié par 100 du nombre de répondants sur le nombre total de diplômés. En retirant du nombre total de diplômés les étudiants ayant pour adresse fixe l'étranger et ne pouvant être retrouvés par l'adresse annuelle ou par email mais aussi ceux pour lesquelles les coordonnées n'étaient plus valides (adresse, téléphone...), on obtient le taux net de répondants de 70,3%

 SCIENCES DE LA TERRE, DE L'UNIVERS ET DE L'ENVIRONNEMENT

[Master Sciences de la terre et de l'environnement](#)

 SCIENCES ET TECHNIQUES DES ACTIVITES PHYSIQUES ET SPORTIVES

[Master Ergonomie de la motricité](#)

[Master Performance et activités physiques adaptées - Santé](#)

 SYSTEME D'ENTREPRISE : MANAGEMENT – OPTIMISATION - INGENIERIE

[Master Ingénierie du retour d'expérience](#)

[Master Instrumentation, contrôle et management des systèmes](#)

# Master Expertise, métrologie, diagnostic et sûreté de l'environnement et du milieu industriel

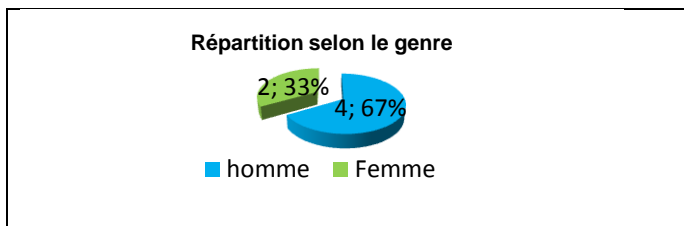
Taux brut de répondants : 66,7% (taux net : 66,7%)

## Diplôme d'accès au Master et régime d'inscription

Sur les 6 diplômés ayant répondu à l'enquête, 2 étaient titulaires d'une maîtrise ou du diplôme intermédiaire au master. Cinq ont suivi leur master en voie recherche.

trois des répondants étaient inscrits en formation initiale et trois en formation continue.

L'âge moyen est de 35 ans, l'étendue allant de 26 à 46 ans.



## Situation au 1<sup>er</sup> décembre 2012

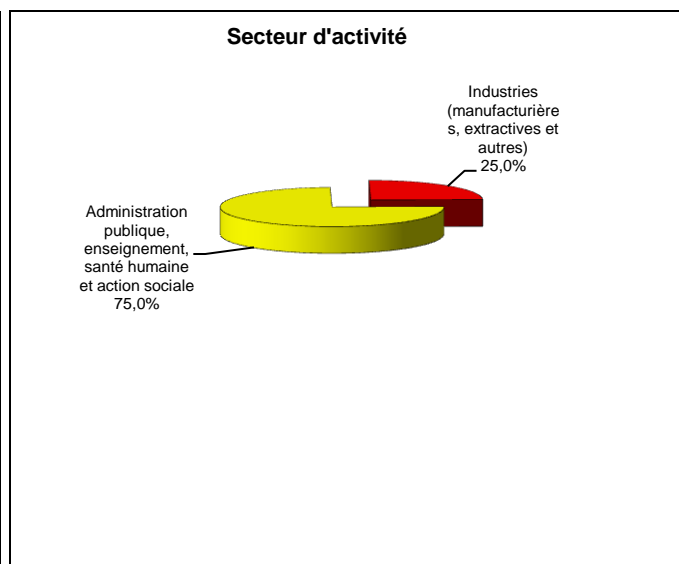
Au 1<sup>er</sup> décembre 2012, quatre des diplômés sont en emploi salarié ou indépendant (aucune poursuite ou reprise d'études), un est en poursuite d'études et un est sans emploi et en recherche d'un nouvel emploi depuis décembre 2012 suite à une fin de contrat (aucune poursuite ou reprise d'études).

Le diplômé en études au 1<sup>er</sup> décembre 2012 est en 2<sup>ème</sup> année de Doctorat et bénéficie d'un contrat spécifique au Doctorat.

## En emploi salarié au 1<sup>er</sup> décembre 2012 – Activité principale

### Caractéristiques de l'emploi occupé

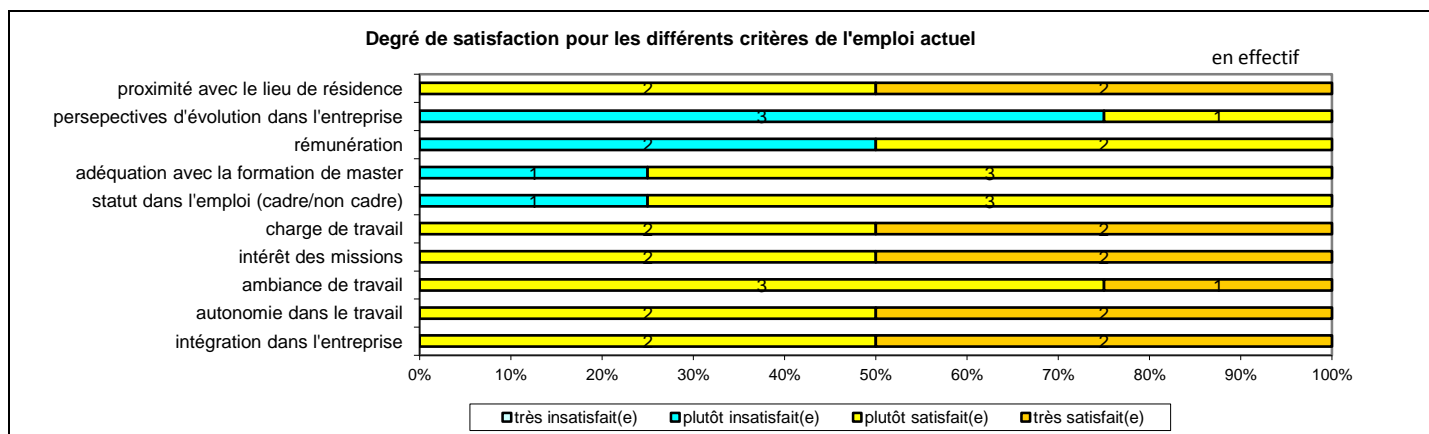
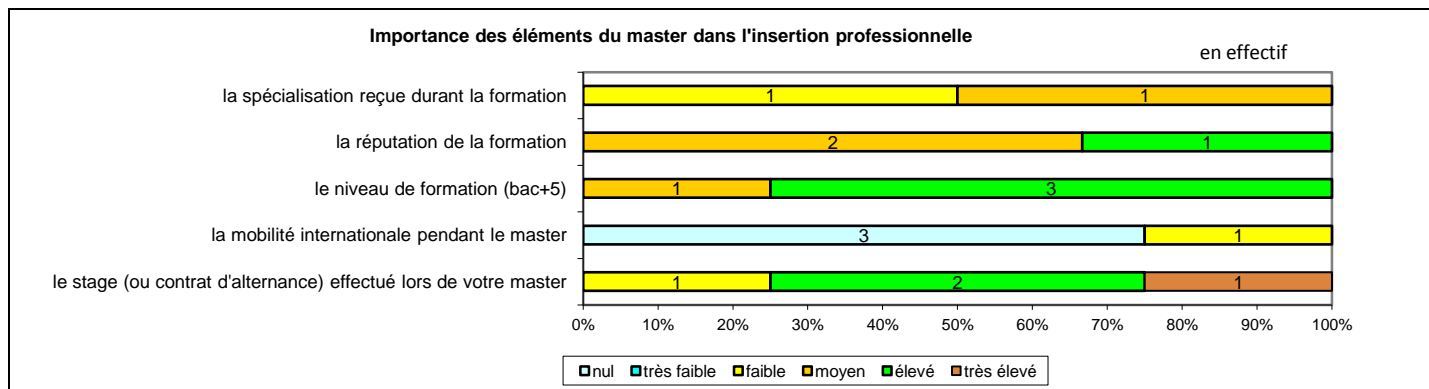
Caractéristiques	Promotion 2010 (N=4)
Durée moyenne de recherche du 1 <sup>er</sup> emploi	5,8 mois
Nombre moyen d'emploi occupé	1,8
Nature de l'entreprise <sup>1</sup>	1 en Petite entreprise en région Centre 1 en Moyenne entreprise en région Centre 2 en Grande entreprise en région Centre
Nombre de diplômés « En emploi stable »	2
Nombre de diplômés « En emploi de type cadre »	2
Nombre de diplômés « En emploi de type intermédiaire »	1
Nature de l'emploi	3 à plein temps
Salaire moyen net mensuel, temps plein (hors primes)	2000
Salaire médian net mensuel, temps plein (hors primes)	2300
Situation géographique	4 en région Centre
Attractivité de la région Centre	4 originaires de la région Centre et y travaillant



Origine emploi	N=4
Suite à une candidature spontanée	2
Grâce à des relations personnelles	1
Retour à l'emploi occupé avant le diplôme préparé	1

Perception emploi	N=4
Correspond à votre niveau de qualification	2
Est en dessous de votre niveau de qualification	2

<sup>1</sup> On qualifie de « Petite entreprise » une entreprise de moins de 50 salariés ou de « Grande entreprise » une de 500 salariés et plus.



Sexe	Régime	Finalité	Parcours	Activité de l'entreprise	Dépt	Intitulé poste	Type de contrat	Tranche Revenu net mensuel
F	F initiale	Pro	SSS <sup>1</sup>	Transformation et conservation de viande de boucherie agroalimentaire	18	Assistante qualité	intérimaire	De 1000 à 1500
H	F continue	Recherche	SSS	Education nationale (lycée)	18	Employé de Vie Scolaire administratif (temps partiel, 50%)	Emplois aidés	De 500 à 1000
H	F continue	Recherche	SSS	Fournir du matériel aux forces armées françaises	18	Expert en télé opération et robotique terrestre	Fonctionnaire	De 2000 à 2500
H	F continue	Recherche	SSS	Ministère de la défense	18	Architecte roquette	CDI	De 2000 à 2500

Tab 50: Métiers et salaires des diplômés de Master Expertise, métrologie, diagnostic et sûreté de l'environnement et du milieu industriel

<sup>1</sup> SSS : Aucune poursuite ou reprise d'études à l'issue du Master

## Master Biologie moléculaire et cellulaire

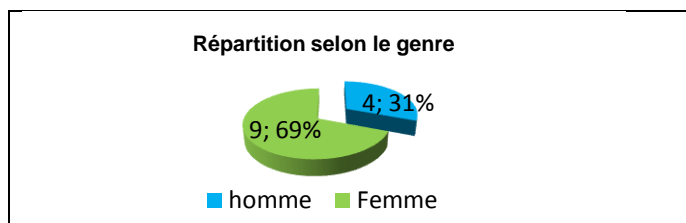
Taux brut de répondants : 59,1% (taux net : 68,4%)

### Diplôme d'accès au Master et régime d'inscription

Sur les 13 diplômés ayant répondu à l'enquête, 12 étaient titulaires d'une maîtrise ou du diplôme intermédiaire au master.

L'ensemble des répondants était inscrit en formation initiale.

L'âge moyen est de 26,4ans, l'étendue allant de 24 à 29 ans.



### Situation au 1<sup>er</sup> décembre 2012

Au 1<sup>er</sup> décembre 2012, onze des diplômés sont en 3<sup>ème</sup> année de Doctorat en Biologie moléculaire et bénéficient d'un contrat spécifique au Doctorat (trois années immédiates de poursuite d'études), un est sans emploi et en recherche d'un premier emploi depuis juin 2010 (aucune poursuite d'études) et un est employé salarié. Ce dernier, âgé de 25 ans et originaire de la région Centre, n'a effectué aucune poursuite ou reprise d'études ; il occupe un poste d'instructeur consultant en CDI pour un laboratoire d'analyse de qualité des produits alimentaires en région Rhône Alpes avec un revenu net mensuel compris entre 2000 et 2500 euros.

# Master Ecosystèmes terrestres

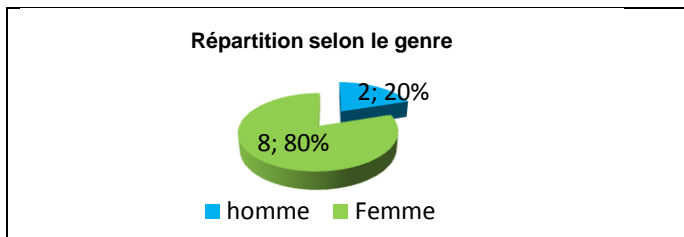
Taux brut de répondants : 62,5% (taux net : 66,7%)

## Diplôme d'accès au Master et régime d'inscription

Sur les 10 diplômés ayant répondu à l'enquête, tous étaient titulaires d'une maîtrise ou du diplôme intermédiaire au master.

L'ensemble des répondants était inscrit en formation.

L'âge moyen est de 25,6ans, l'étendue allant de 25 à 26 ans.



## Situation au 1<sup>er</sup> décembre 2012

Au 1<sup>er</sup> décembre 2012, six des diplômés sont en emploi salarié ou indépendant, trois sont sans emploi et en recherche d'emploi et un est en 3<sup>ème</sup> année de Doctorat de Biologie et bénéficie d'un contrat doctoral (trois années immédiates de poursuite d'études).

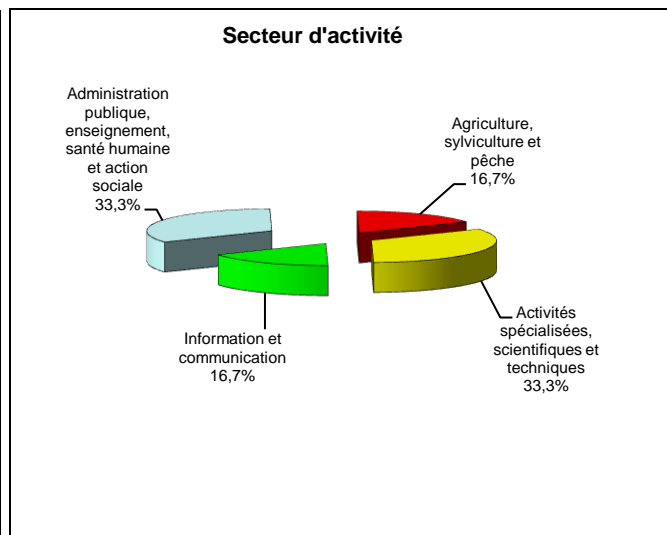
Parmi les diplômés en recherche d'emploi au 1<sup>er</sup> décembre 2012, deux n'ont effectué aucune poursuite ou reprise d'études, l'un recherche un premier emploi depuis janvier 2011 et l'autre, un nouvel emploi suite à une fin de contrat depuis décembre 2012. Le troisième a effectué une année de reprise d'études pour une Licence professionnelle Gestion de l'environnement et métiers des déchets, formation suivie en apprentissage ; il recherche un nouvel emploi suite à une fin de contrat depuis décembre 2012.

Parmi les diplômés en emploi au 1<sup>er</sup> décembre 2012, un a déclaré une année immédiate de poursuite d'études pour un autre Master Eco-ingénierie et occupe un poste de chargé de mission biodiversité en CDD.

## En emploi salarié au 1<sup>er</sup> décembre 2012 – Activité principale

### Caractéristiques de l'emploi occupé

Caractéristiques	Promotion 20109 (N=6)
Durée moyenne de recherche du 1 <sup>er</sup> emploi	7,2 mois
Nombre moyen d'emploi occupé	1,5
Nature de l'entreprise <sup>1</sup>	3 en Moyenne entreprise 3 en Grande entreprise
Nombre de diplômés « En emploi stable »	3
Nombre de diplômés « En emploi de type cadre »	4
Nombre de diplômés « En emploi de type intermédiaire »	2
Nature de l'emploi	6 à plein temps
Salaire moyen net mensuel, temps plein (hors primes)	1874
Salaire médian net mensuel, temps plein (hors primes)	1850
Situation géographique	2 en Ile-de-France, 1 en Alsace, 1 en Bourgogne, 1 en Bretagne
Attractivité de la région Centre	4 originaires de la région Centre et travaillant dans une autre région dont 2 en Ile de France

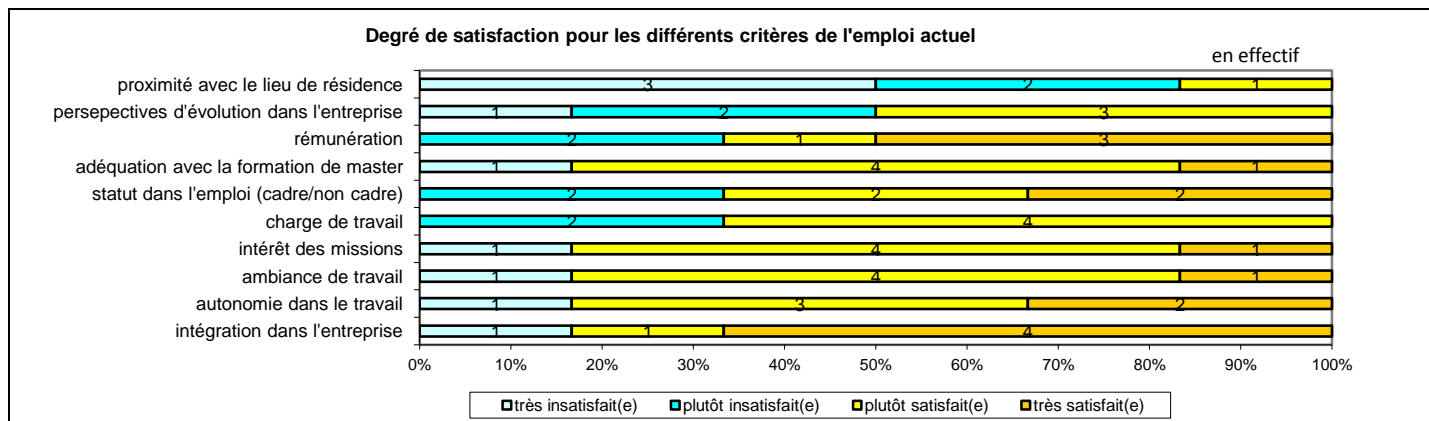
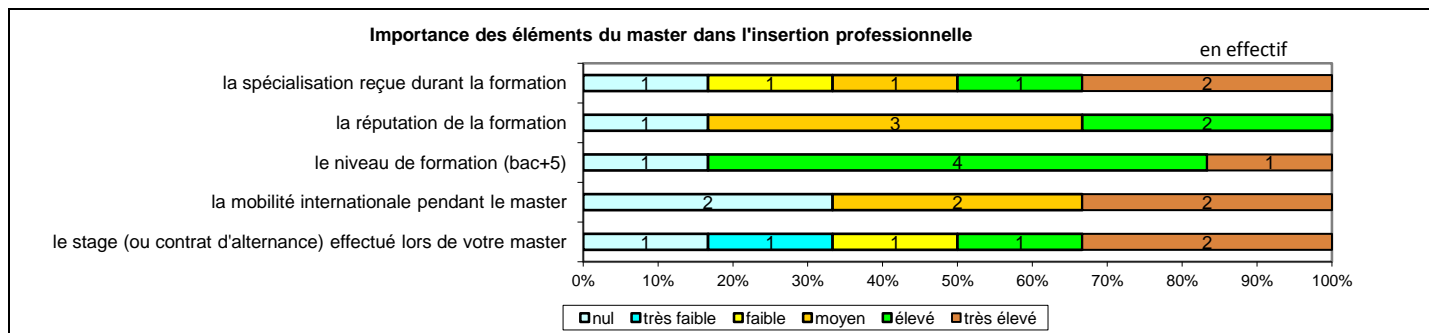


Origine emploi	N=6
En réponse à une annonce hors Pôle emploi (presse, internet...)	4
Par Pôle emploi (anciennement ANPE) ou autres organismes	1
Suite à une mission d'intérim ou un CDD	1

Perception emploi	N=6
Correspond à votre niveau de qualification	4
Est en dessous de votre niveau de qualification	2

<sup>1</sup> On qualifie de « Petite entreprise » une entreprise de moins de 50 salariés ou de « Grande entreprise » une de 500 salariés et plus.





Sexe	Régime	Finalité	Parcours	Activité de l'entreprise	Dépt	Intitulé poste	Type de contrat	Tranche Revenu net mensuel
F	F initiale	Recherche	SSS <sup>1</sup>	Conseil en systèmes et logiciels informatiques	92	Responsable opérationnel d'un support help desk niveau 2	CDI	De 1500 à 2000
H	F initiale	Recherche	SSS	Semencier	35	Ingénieur agronome	CDI	De 2000 à 2500
F	F Initiale	Recherche	SSS	Centre de formation en alternance	58	Formatrice	CDI	De 1500 à 2000
F	F Initiale	Recherche	ESS <sup>2</sup>	Recherche scientifique fondamentale et appliquée	91	Chargé de mission Biodiversité (MNHN)	CDD	De 1500 à 2000
F	F Initiale	Recherche	SSS	Ministère de l'écologie – Parc national	97	Technicien Recherche et développement	CDD	De 2000 à 2500
F	F Initiale	Recherche	SSS	Analyses, essais et inspections techniques (essais cliniques)	67	Clinical data manager	CDD	De 1500 à 2000

Tab 51: Métiers et salaires des diplômés de Master Ecosystèmes terrestres

<sup>1</sup> SSS : Aucune poursuite ou reprise d'études à l'issue du Master

<sup>2</sup> ESS : Une année immédiate de poursuite d'études

# Master Techniques bio-industrielles

Taux brut de répondants : 44,4% (taux net : 100%)

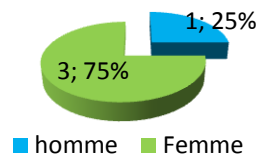
## Diplôme d'accès au Master et régime d'inscription

Sur les 4 diplômés ayant répondu à l'enquête, 3 étaient titulaires d'une maîtrise ou du diplôme intermédiaire au master.

Trois des répondants étaient inscrits en formation initiale et un en formation continue.

L'âge moyen est de 26,8 ans, l'étendue allant de 25 à 32 ans.

Répartition selon le genre



## Situation au 1<sup>er</sup> décembre 2012

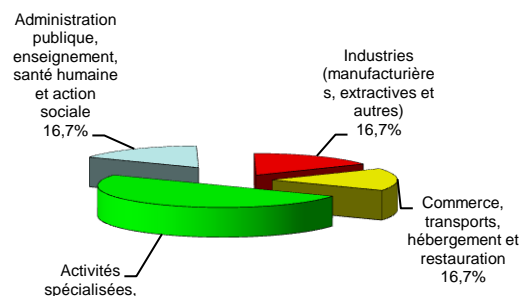
Au 1<sup>er</sup> décembre 2012, trois des diplômés sont en emploi salarié ou indépendant (aucune poursuite ou reprise d'études) et un est en poursuite d'études. Cette personne est en 3<sup>ème</sup> année de Licence Distribution manager, formation suivie en apprentissage et occupe un poste de manager de secteur dans la grande distribution (une année de reprise d'études).

## En emploi salarié au 1<sup>er</sup> décembre 2012 – Activité principale

### Caractéristiques de l'emploi occupé

Caractéristiques	Promotion 2010 (N=3)
Durée moyenne de recherche du 1 <sup>er</sup> emploi	10 mois
Nombre moyen d'emploi occupé	3,3
Nature de l'entreprise <sup>1</sup>	2 en Moyenne entreprise dont 1 en région Centre 1 en Grande entreprise
Nombre de diplômés « En emploi stable »	-
Nombre de diplômés « En emploi de type cadre »	-
Nombre de diplômés « En emploi de type intermédiaire »	3
Nature de l'emploi	3 à plein temps
Salaire moyen net mensuel, temps plein (hors primes)	1250
Salaire médian net mensuel, temps plein (hors primes)	1250
Situation géographique	1 en région Centre, 1 en Ile de France, 1 en Haute Normandie
Attractivité de la région Centre	1 originaire de la région Centre et y travaillant, 2 originaires de la région Centre et travaillant dans une autre région dont 1 en Ile de France

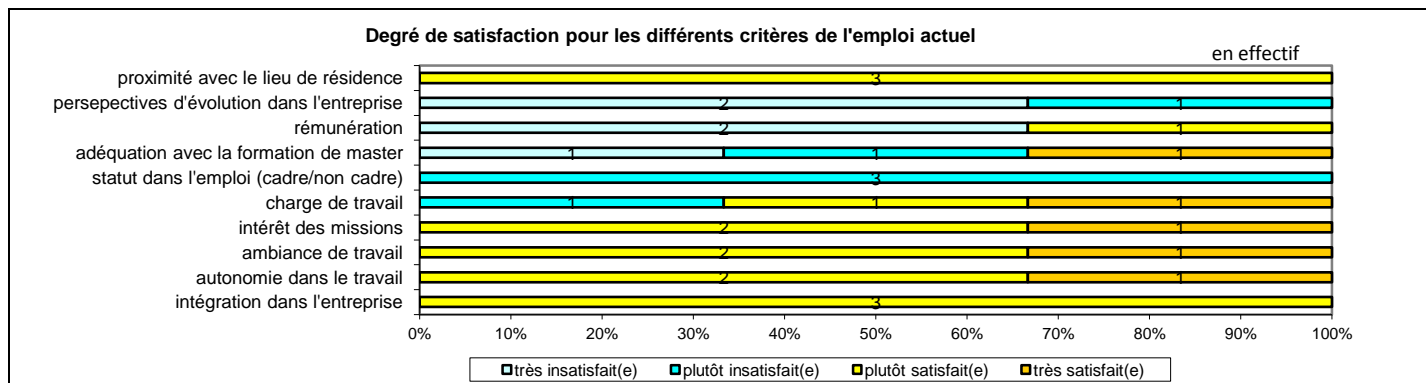
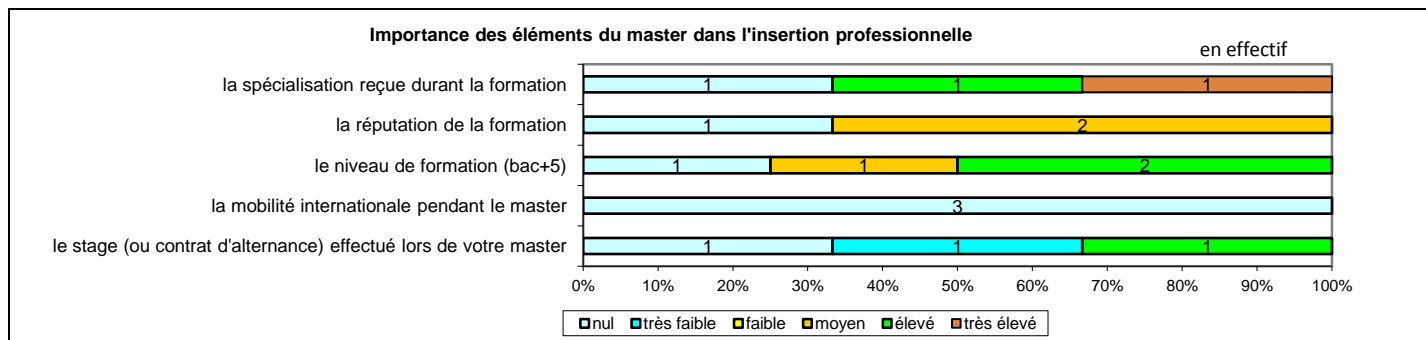
Secteur d'activité



Origine emploi	N=3
Suite à une mission d'intérim ou un CDD	1
En réponse à une annonce hors Pôle emploi (presse, internet...)	2

Perception emploi	N=3
Est en dessous de votre niveau de qualification	3

<sup>1</sup> On qualifie de « Petite entreprise » une entreprise de moins de 50 salariés ou de « Grande entreprise » une de 500 salariés et plus.



Sexe	Régime	Finalité	Parcours	Activité de l'entreprise	Dépt	Intitulé poste	Type de contrat	Tranche Revenu net mensuel
F	F initiale	Pro	SSS <sup>1</sup>	Recherche scientifique	75	Technicienne de laboratoire	CDD	-
F	F initiale	Pro	SSS	Sous-traitance en toxicologie	27	Technicienne de laboratoire	CDD	De 1000 à 1500
H	F continue	Pro	SSS	Logistique distribution	37	Opérateur de commande	Intérimaire	De 1000 à 1500

Tab 52: Métiers et salaires des diplômés de Master Techniques bio-industrielles

<sup>1</sup> SSS : Aucune poursuite ou reprise d'études à l'issue du Master

# Master Chimie des pollutions et des risques environnementaux

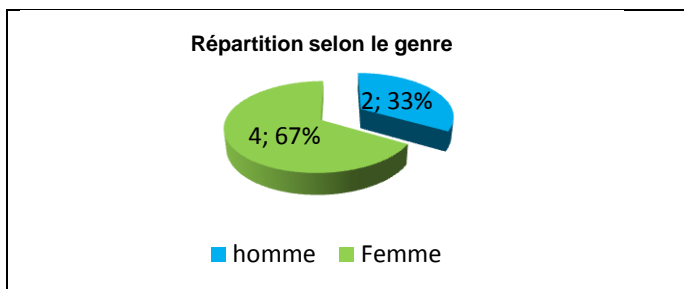
Taux brut de répondants : 54,5% (taux net : 60,0%)

## Diplôme d'accès au Master et régime d'inscription

Sur les 6 diplômés ayant répondu à l'enquête, 5 sont titulaires d'une Maîtrise ou du diplôme intermédiaire au master.

Cinq des répondants étaient inscrits en formation initiale et un en formation continue.

L'âge moyen est de 27,2 ans, l'étendue allant de 25 à 36 ans.



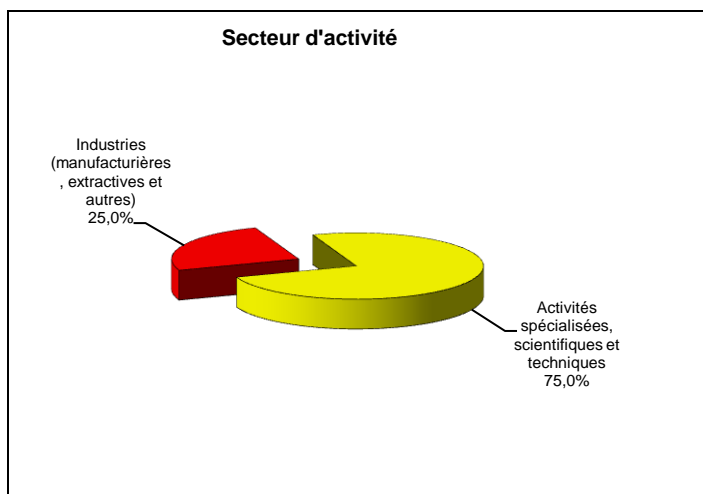
## Situation au 1<sup>er</sup> décembre 2012

Au 1<sup>er</sup> décembre 2012, quatre des diplômés sont en emploi salarié ou indépendant (aucune poursuite ou reprise d'études), un est sans emploi et en recherche d'un nouvel emploi suite à une fin de contrat depuis octobre 2012 (aucune poursuite ou reprise d'études) et un est en 3<sup>ème</sup> année de Doctorat Chimie et bénéficie d'un contrat doctoral (trois années immédiates de poursuite d'études). Cette personne déclare également occuper un poste de vacataire d'enseignement à temps partiel.

## En emploi salarié au 1<sup>er</sup> décembre 2012 – Activité principale

### Caractéristiques de l'emploi occupé

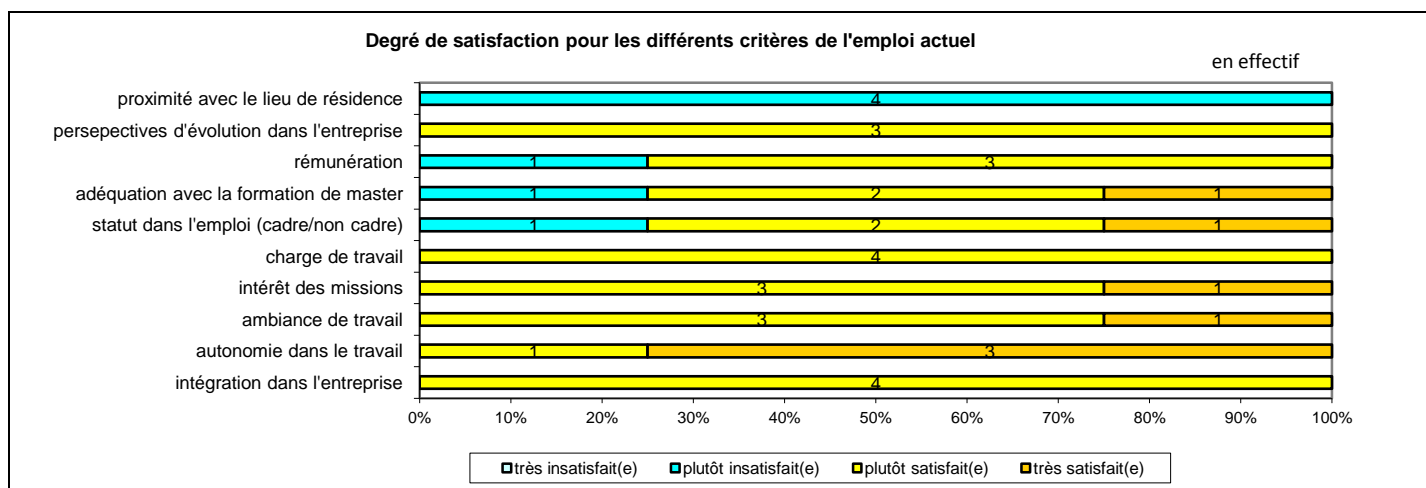
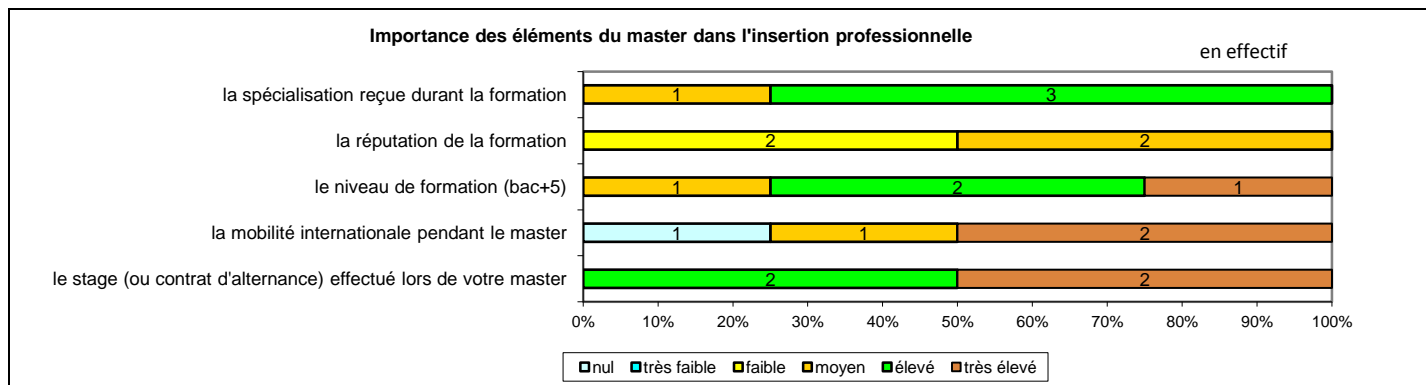
Caractéristiques	Promotion 2010 (N=4)
Durée moyenne de recherche du 1 <sup>er</sup> emploi	2,8 mois
Nombre moyen d'emploi occupé	1,8
Nature de l'entreprise <sup>1</sup>	4 en Grande entreprise dont 1 en région Centre
Nombre de diplômés « En emploi stable »	4
Nombre de diplômés « En emploi de type cadre »	3
Nombre de diplômés « En emploi de type intermédiaire »	1
Nature de l'emploi	4 à plein temps
Salaire moyen net mensuel, temps plein (hors primes)	2000
Salaire médian net mensuel, temps plein (hors primes)	2000
Situation géographique	1 en Région Centre, 2 en Ile de France, 1 au Royaume-Uni
Attractivité de la région Centre	1 originaire de la région Centre et y travaillant



Origine emploi	N=4
En réponse à une annonce hors Pôle emploi (presse, internet...)	2
Suite à un stage ou au contrat d'apprentissage effectué durant vos études	1
Suite à un dépôt de CV en ligne	1

Perception emploi	N=4
Correspond à votre niveau de qualification	3
Est en dessous de votre niveau de qualification	1

<sup>1</sup> On qualifie de « Petite entreprise » une entreprise de moins de 50 salariés ou de « Grande entreprise » une de 500 salariés et plus.



Sexe	Régime	Finalité	Parcours	Activité de l'entreprise	Dépt	Intitulé poste	Type de contrat	Tranche Revenu net mensuel
H	F Initiale	Pro	SSS <sup>1</sup>	Cabinet d'ingénierie et de gestion de projets	99	Ingénieur sites et sols pollués	CDI	De 2000 à 2500
H	F Initiale	Pro	SSS	Traitement d'eau purifiée	93	Ingénieur mise en service	CDI	De 2000 à 2500
F	F Initiale	Pro	SSS	Études, conseils en ingénierie environnemental	92	Chargée d'affaires hygiène et sécurité	CDI	De 2000 à 2500
F	F continue	Pro	SSS	Gestion des déchets	45	Animatrice qualité environnement	CDI	DE 1500 à 2000

Tab 53: Métiers et salaires des diplômés de Master Chimie des pollutions et des risques environnementaux

<sup>1</sup> SSS : Aucune poursuite ou reprise d'études

## **Master Compétence complémentaire en informatique**

**Taux brut de répondants : 100% (taux net : 100,0%)**

Un seul diplômé pour ce Master à finalité professionnelle, titulaire d'un DEA, il était inscrit en formation continue. Agé de 38 ans et originaire de la région Centre, il est au 1<sup>er</sup> décembre 2012, en emploi en tant qu'enseignant formateur en CDD pour un centre de formation en alternance en région Centre avec un revenu compris entre 1500 et 2000 euros. Il a déclaré n'avoir effectué aucune poursuite ou reprise d'études à l'issue de ce Master.

# Master Conception, synthèse et analyse de molécules d'intérêt biologique

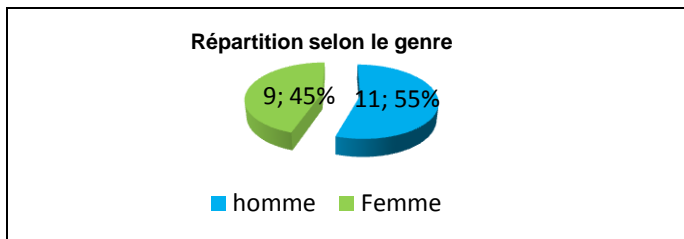
Taux brut de répondants : 58,8% (taux net : 71,4%)

## Diplôme d'accès au Master et régime d'inscription

Sur les 20 diplômés ayant répondu à l'enquête, tous sont titulaires d'une Maîtrise ou du diplôme intermédiaire au master.

L'ensemble des répondants était inscrit en formation initiale voie Recherche.

L'âge moyen est de 25,5 ans, l'étendue allant de 24 à 27 ans.



## Situation au 1<sup>er</sup> décembre 2012

Au 1<sup>er</sup> décembre 2012, onze des diplômés sont en emploi salarié ou indépendant, huit en poursuite d'études et un sans emploi et en recherche d'un nouvel emploi depuis décembre 2012 suite à une fin de contrat (aucune poursuite ou reprise d'études).

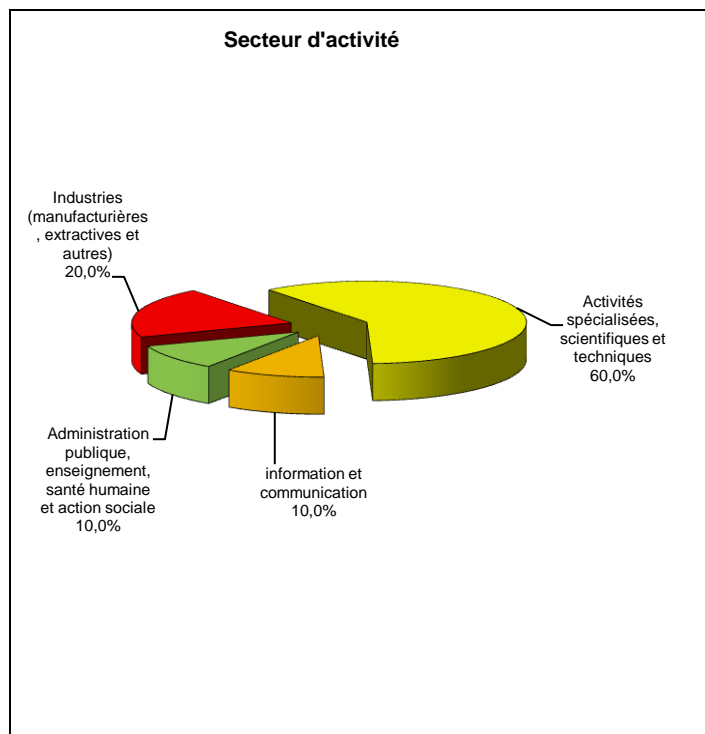
L'ensemble des diplômés en poursuite d'études sont inscrits en 3<sup>ème</sup> année de Doctorat pour l'essentiel de Chimie ou Chimie organique ; ils bénéficient tous d'un contrat doctoral. L'un d'eux fait son Doctorat à l'étranger.

Parmi les diplômés en emploi au 1<sup>er</sup> décembre 2012, deux ont effectué une année immédiate de poursuite d'études ; l'un pour un Master Chimie-Compétence complémentaire en informatique et travaille en tant qu'ingénieur développement informatique en CDI et l'autre, a fait une formation de niveau bac+5 International business management et occupe un poste d'ingénieur d'affaires en CDI. Un répondant a effectué une année de reprise d'études pour un master Ingénierie technico-commercial en solution globale scientifique, formation suivie en apprentissage ; il est ingénieur d'études en CDD. Un quatrième a connu deux années immédiates de poursuite d'études ; après un Mastère spécialisé Drug Design, il a fait un Master Management des connaissances et innovation spécialité Management des contextes, contenus et connaissances et occupe un poste en tant que data analyst en CDI.

## En emploi salarié au 1<sup>er</sup> décembre 2012 – Activité principale

### Caractéristiques de l'emploi occupé

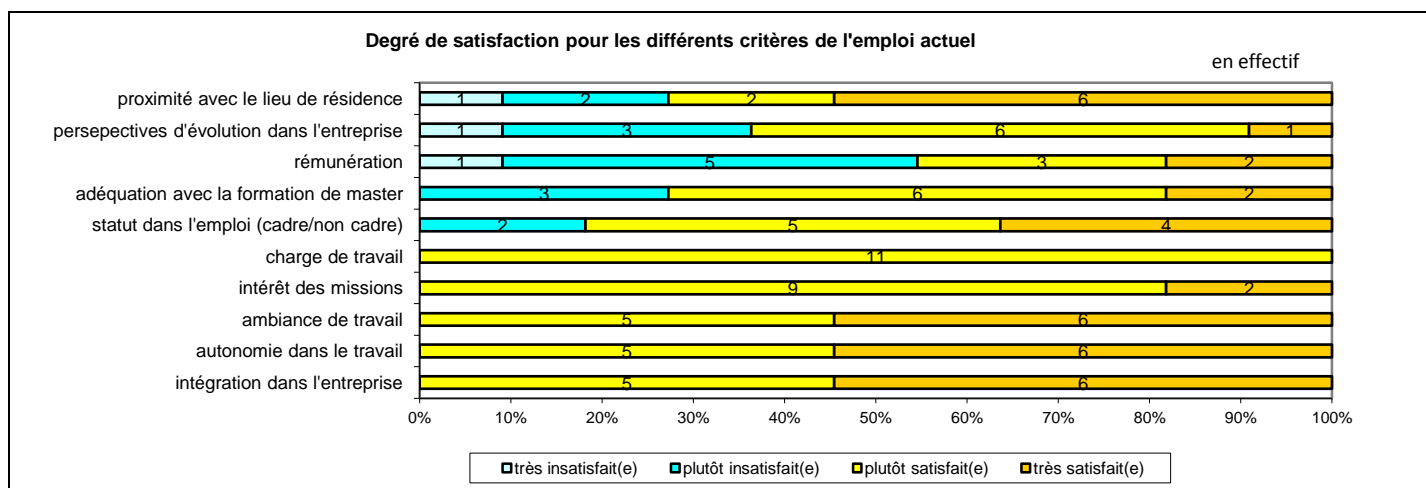
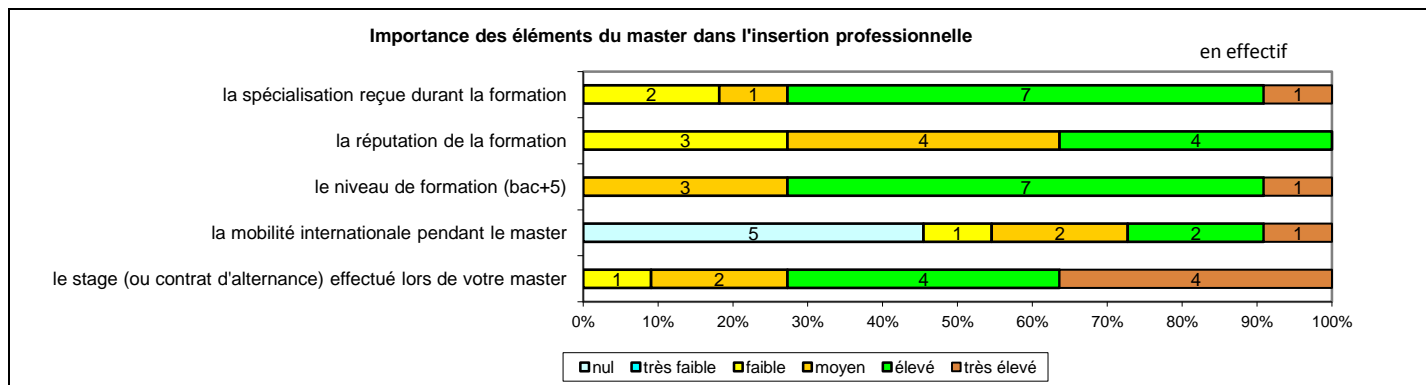
Caractéristiques	Promotion 2010 (N=11)
Durée moyenne de recherche du 1 <sup>er</sup> emploi	10,2 mois
Nombre moyen d'emploi occupé	1,6
Nature de l'entreprise <sup>1</sup>	2 en Petite entreprise dont 1 en région Centre 4 en Moyenne entreprise 5 en Grande entreprise dont 1 en région Centre
Nombre de diplômés « En emploi stable »	6
Nombre de diplômés « En emploi de type cadre »	7
Nombre de diplômés « En emploi de type intermédiaire »	4
Nature de l'emploi	10 à plein temps
Salaire moyen net mensuel, temps plein (hors primes)	1993
Salaire médian net mensuel, temps plein (hors primes)	1710
Situation géographique	2 en Région Centre, 2 en Ile de France, 1 en Aquitaine, 1 en Champagne Ardenne, 1 en Haute-Normandie, 2 en Rhône Alpes, 2 en Suisse
Attractivité de la région Centre	2 originaires de la région Centre et y travaillant, 2 originaires de la région Centre et travaillant dans une autre région, 1 originaire de la région Centre et travaillant à l'étranger



Origine emploi	N=11
Suite à un stage ou au contrat d'apprentissage effectué durant vos études	4
En réponse à une annonce hors Pôle emploi (presse, internet...)	4
Grâce à des relations personnelles (réseau)	1
Par Pôle emploi (anciennement ANPE) ou autres organismes	1
Suite à un dépôt de CV en ligne	1

Perception emploi	N=11
Correspond à votre niveau de qualification	9
Est en dessous de votre niveau de qualification	2

<sup>1</sup> On qualifie de « Petite entreprise » une entreprise de moins de 50 salariés ou de « Grande entreprise » une de 500 salariés et plus.



Sexe	Régime	Finalité	Parcours	Activité de l'entreprise	Dépt	Intitulé poste	Type de contrat	Tranche Revenu net mensuel
H	F Initiale	Recherche	SSS <sup>1</sup>	Fabrication de médicaments	99	Technicien de laboratoire	CDI	-
F	F Initiale	Recherche	SSS	Laboratoire pharmaceutique de développement et de production	51	Chargée de projets analytiques	CDD	DE 1500 à 2000
H	F Initiale	Recherche	ESS <sup>2</sup>	Services d'ingénierie informatique	45	Ingénieur développement informatique	CDI	De 1500 à 2000
H	F Initiale	Recherche	SES <sup>3</sup>	Recherche agronomique (INRA)	78	Ingénieur d'études	CDD	De 1500 à 2000
F	F Initiale	Recherche	SSS	Analyse de lubrifiants et diagnostic	27	Adjointe responsable recherche et développement	CDI	De 1000 à 1500
H	F Initiale	Recherche	EES <sup>4</sup>	Informatique	75	Data analyst	CDI	De 2000 à 2500
F	F Initiale	Recherche	SSS	Fabrication de médicaments	99	Associate scientist chemistry	CDI	De 4000 à 4500
H	F Initiale	Recherche	SSS	Soutien scolaire	28	Enseignant en établissement de soutien scolaire (temps partiel, 80%)	CDD	De 500 à 1000
H	F Initiale	Recherche	ESS	Conseils aux entreprises (ingénierie)	69	Ingénieur d'affaire	CDI	De 1500 à 2000
F	F Initiale	Recherche	SSS	Analyses, essais et inspections techniques	69	Technicienne de laboratoire d'analyse	CDD	De 1000 à 1500
F	F Initiale	Recherche	SSS	la recherche - opérateur majeur de la recherche partenariale et de l'innovation	33	Assistant ingénieur en chimie analytique	CDD	-

Tab 54: Métiers et salaires des diplômés de Master Conception, synthèse et analyse de molécules d'intérêt biologique

<sup>1</sup> SSS : Aucune poursuite ou reprise d'études

<sup>2</sup> ESS : Une année immédiate de poursuite d'études

<sup>3</sup> SES : Une année de reprise d'études

<sup>4</sup> EES : Deux années immédiates de poursuite d'études



# Master Qualité et contrôle des matériaux

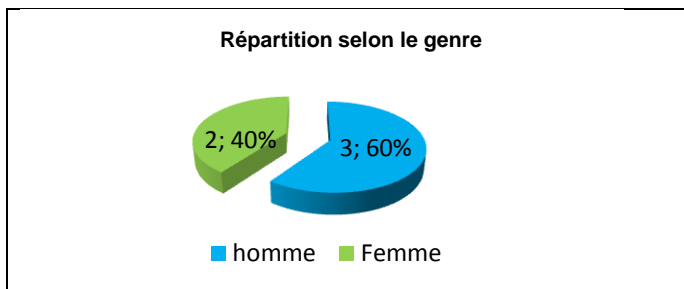
Taux brut de répondants : 62,5% (taux net : 83,3%)

## Diplôme d'accès au Master et régime d'inscription

Sur les 5 diplômés ayant répondu à l'enquête, tous sont titulaires d'une Maîtrise ou du diplôme intermédiaire au master.

L'ensemble des répondants était inscrit en formation initiale.

L'âge moyen est de 26,2 ans, l'étendue allant de 24 à 28 ans.



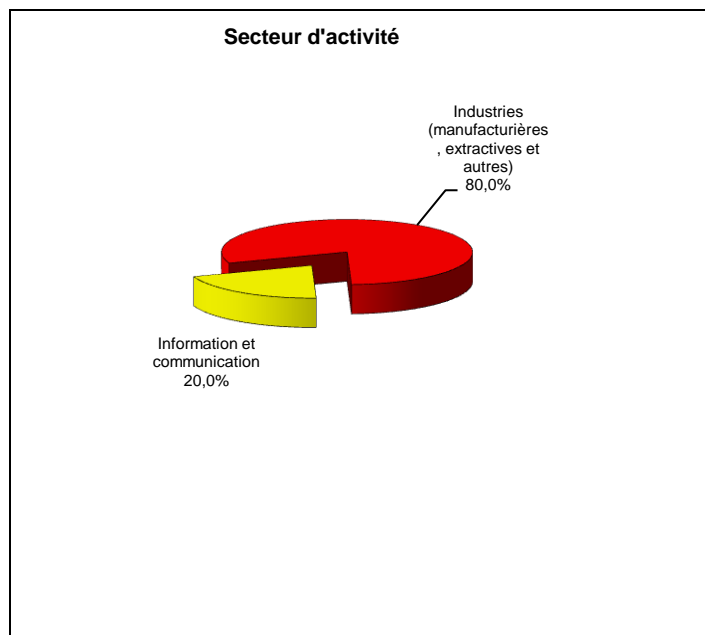
## Situation au 1<sup>er</sup> décembre 2012

Au 1<sup>er</sup> décembre 2012, l'ensemble des diplômés est en emploi salarié ou indépendant et n'a effectué aucune poursuite ou reprise d'études à l'issue du Master.

### En emploi salarié au 1<sup>er</sup> décembre 2012 – Activité principale

#### Caractéristiques de l'emploi occupé

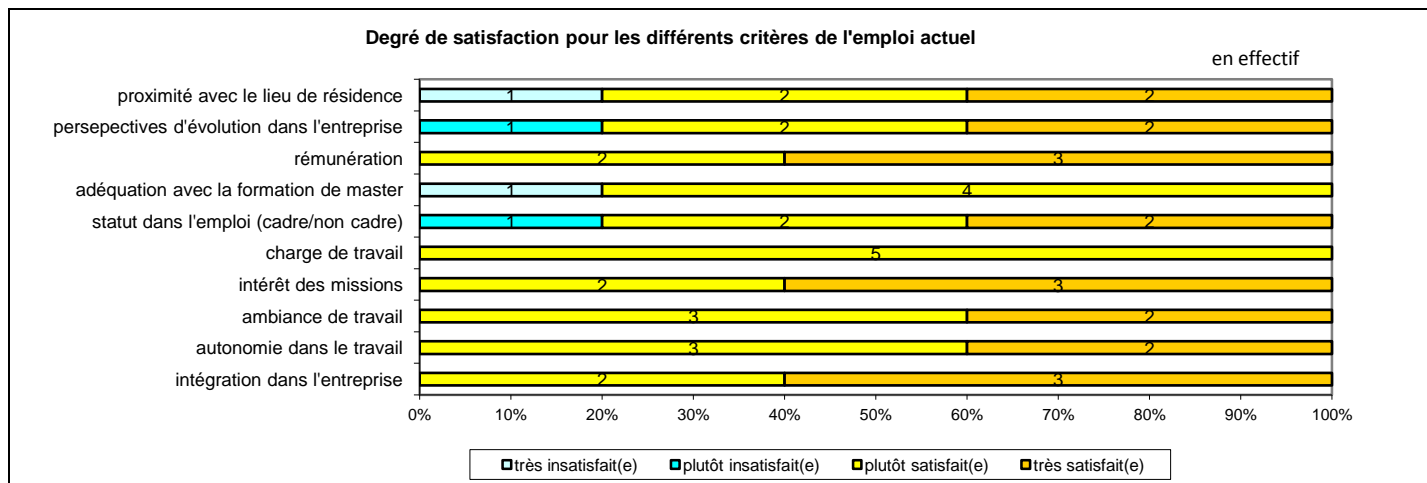
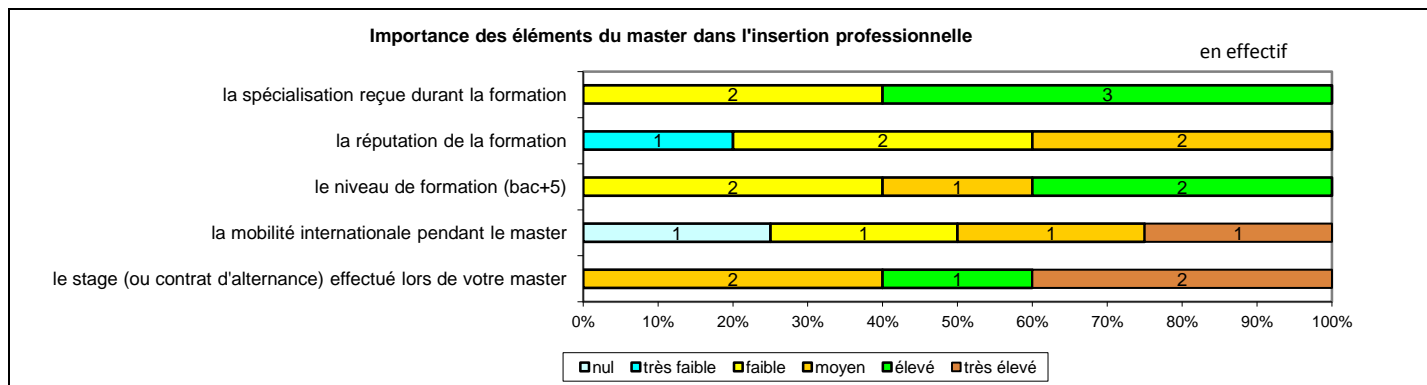
Caractéristiques	Promotion 2010 (N=5)
Durée moyenne de recherche du 1 <sup>er</sup> emploi	7,8 mois
Nombre moyen d'emploi occupé	1,4
Nature de l'entreprise <sup>1</sup>	2 en Moyenne entreprise dont 1 en région Centre 3 en Grande entreprise
Nombre de diplômés « En emploi stable »	3
Nombre de diplômés « En emploi de type cadre »	4
Nombre de diplômés « En emploi de type intermédiaire »	1
Nature de l'emploi	5 à plein temps
Salaire moyen net mensuel, temps plein (hors primes)	2088
Salaire médian net mensuel, temps plein (hors primes)	2075
Situation géographique	1 en région Centre, 1 en Ile de France, 1 en Auvergne, 1 en Poitou-Charentes, 1 en Allemagne
Attractivité de la région Centre	1 originaire de la région Centre et travaillant à l'étranger, 1 originaire d'une autre région et travaillant en région Centre



Origine emploi	N=5
En réponse à une annonce hors Pôle emploi (presse, internet...)	3
Suite à un stage au contrat d'apprentissage effectué durant vos études	2

Perception emploi	N=5
Correspond à votre niveau de qualification	4
Est en dessous de votre niveau de qualification	1

<sup>1</sup> On qualifie de « Petite entreprise » une entreprise de moins de 50 salariés ou de « Grande entreprise » une de 500 salariés et plus.



Sexe	Régime	Finalité	Parcours	Activité de l'entreprise	Dépt	Intitulé poste	Type de contrat	Tranche Revenu net mensuel
H	F Initiale	Pro	SSS <sup>1</sup>	Secteur automobile	17	Technicien qualité	Intérimaire	De 2000 à 2500
F	F Initiale	Pro	SSS	Conseil en systèmes et logiciels informatiques	92	Ingénieur informatique	CDI	De 1500 à 2000
F	F Initiale	Pro	SSS	Métallurgie	45	Ingénieur qualité étude et développement	CDD	-
H	F Initiale	Pro	SSS	Equipementier automobile	99	Ingénieur en plasturgie	CDI	De 2000 à 2500
H	F Initiale	Pro	SSS	Fabricant de pneumatiques	63	Cadre chimiste spécialisé en résonance magnétique nucléaire (RMN)	CDI	De 2000 à 2500

Tab 55: Métiers et salaires des diplômés de Master Qualité et contrôle des matériaux

<sup>1</sup> SSS : Aucune poursuite ou reprise d'études

# Master Informatique : répartition et aide à la décision

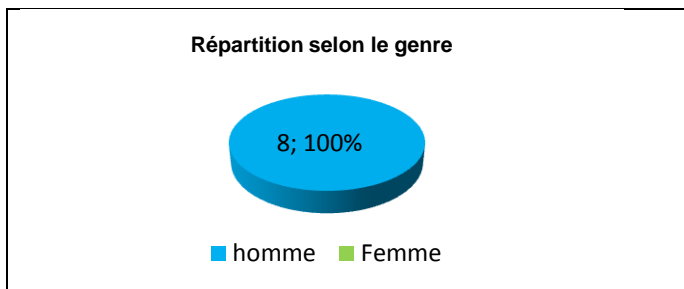
Taux brut de répondants : 50,0% (taux net : 57,1%)

## Diplôme d'accès au Master et régime d'inscription

Sur les 8 diplômés ayant répondu à l'enquête, 7 sont titulaires d'une Maîtrise ou du diplôme intermédiaire au master et 1 est titulaire d'un autre Master.

L'ensemble des répondants était inscrits en formation.

L'âge moyen est de 27,1 ans, l'étendue allant de 24 à 30 ans.



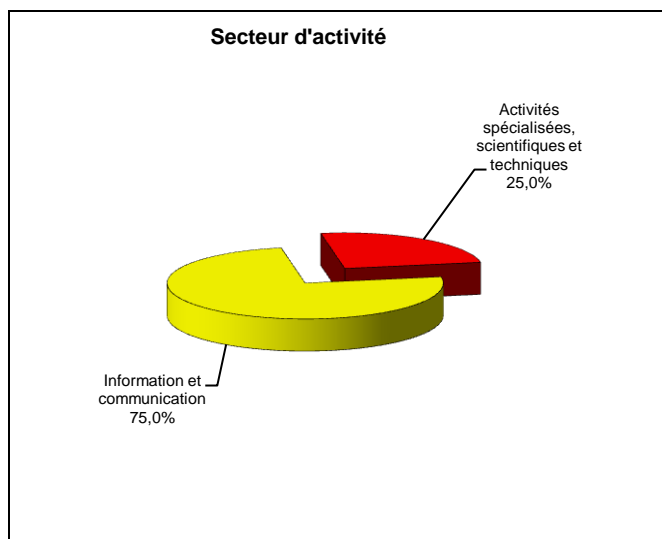
## Situation au 1<sup>er</sup> décembre 2012

Au 1<sup>er</sup> décembre 2012, quatre diplômés sont en emploi salarié ou indépendant (aucune poursuite ou reprise d'études) et quatre sont en poursuite d'études. Ces derniers bénéficient tous d'un contrat doctoral, trois sont en 3<sup>ème</sup> année de Doctorat informatique et un en 2<sup>ème</sup> année de Doctorat.

## En emploi salarié au 1<sup>er</sup> décembre 2012 – Activité principale

### Caractéristiques de l'emploi occupé

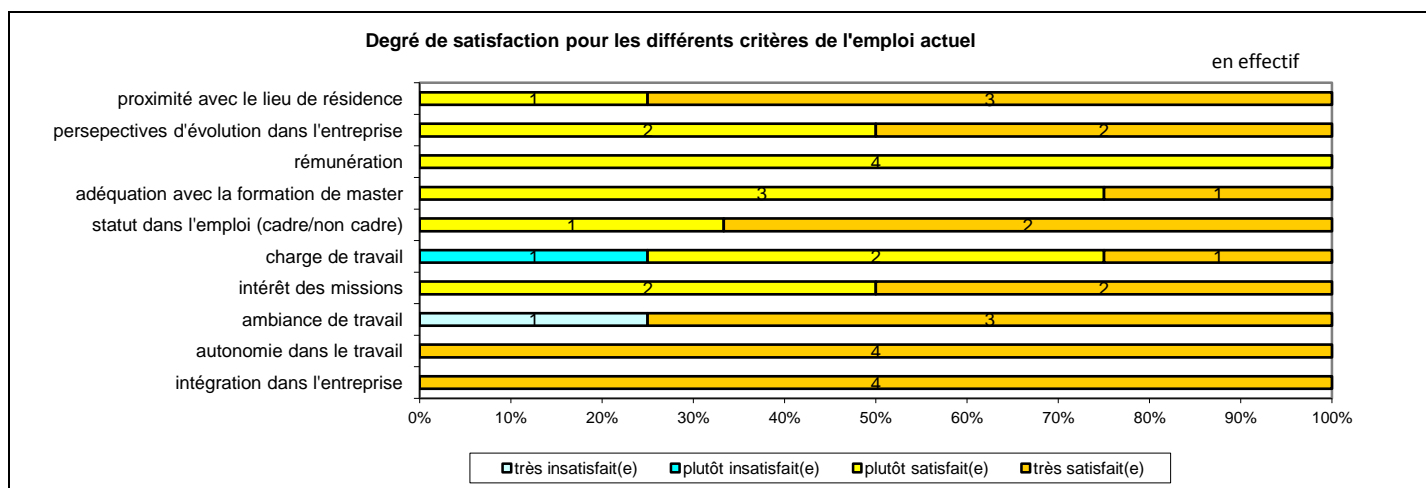
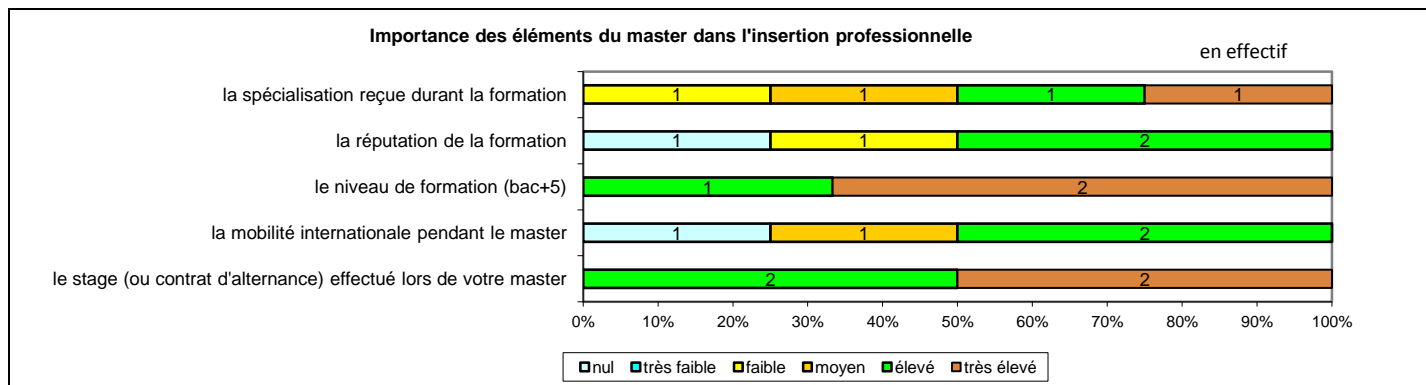
Caractéristiques	Promotion 2010 (N=4)
Durée moyenne de recherche du 1 <sup>er</sup> emploi	3,3 mois
Nombre moyen d'emploi occupé	1,0
Nature de l'entreprise <sup>1</sup>	2 en Petite entreprise en région Centre 2 en Grande entreprise en région Centre
Nombre de diplômés « En emploi stable »	4
Nombre de diplômés « En emploi de type cadre »	4
Nombre de diplômés « En emploi de type intermédiaire »	-
Nature de l'emploi	4 à plein temps
Salaire moyen net mensuel, temps plein (hors primes)	1913
Salaire médian net mensuel, temps plein (hors primes)	1925
Situation géographique	4 en région Centre
Attractivité de la région Centre	3 originaires de la région Centre et y travaillant, 1 originaire d'un pays étranger et travaillant en région Centre



Origine emploi	N=4
Suite à un stage ou au contrat d'apprentissage effectué durant vos études	3
Vous avez créé votre emploi	1

Perception emploi	N=4
Correspond à votre niveau de qualification	3
Est en dessous de votre niveau de qualification	1

<sup>1</sup> On qualifie de « Petite entreprise » une entreprise de moins de 50 salariés ou de « Grande entreprise » une de 500 salariés et plus.



Sexe	Régime	Finalité	Parcours	Activité de l'entreprise	Dépt	Intitulé poste	Type de contrat	Tranche Revenu net mensuel
H	F Initiale	Pro	SSS <sup>1</sup>	Société de services en ingénierie informatique	45	Ingénieur d'études (concepteur et développeur)	CDI	De 1500 à 2000
H	F Initiale	Pro	SSS	Programmation informatique	36	Auto-entrepreneur	Prof. libérale, indépendant, chef d'entreprise, auto-entrepreneur	De 2000 à 2500
H	F Initiale	Pro	SSS	Conseil en systèmes et logiciels informatiques	45	Ingénieur d'études	CDI	De 2000 à 2500
H	F Initiale	Pro	SSS	Recherche et développement et conseil technique informatique	45	Ingénieur en recherche et développement en informatique	CDI	De 1500 à 2000

Tab 56: Métiers et salaires des diplômés de Master Informatique : Répartition et aide à la décision

<sup>1</sup> SSS : Aucune poursuite ou reprise d'études

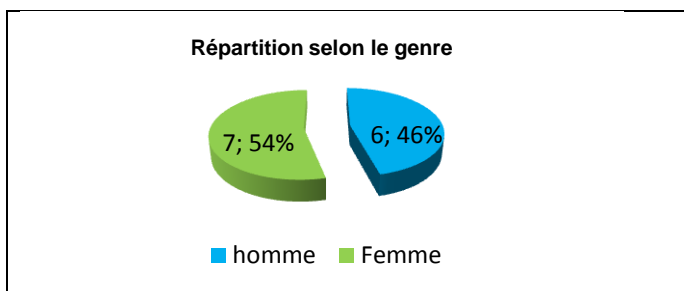
# Master Analyse, mathématiques et applications

Taux brut de répondants : 32,5% (taux net : 81,3%)

Sur les 11 diplômés ayant répondu à l'enquête, 8 sont titulaires d'une Maîtrise ou du diplôme intermédiaire au master et quatre sont titulaires d'un titre étranger.

L'ensemble des répondants était inscrit en formation initiale

L'âge moyen est de 25,9 ans, l'étendue allant de 24 à 28 ans.



## Situation au 1<sup>er</sup> décembre 2012

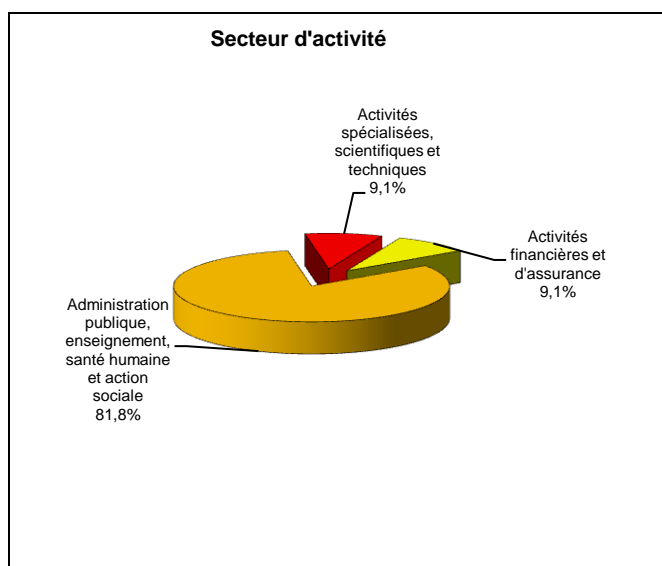
Au 1<sup>er</sup> décembre 2012, onze diplômés sont en emploi salarié ou indépendant et deux sont en poursuite d'études. Ces derniers bénéficient d'un contrat doctoral et sont en 3<sup>ème</sup> année de Doctorat Mathématiques appliquées (trois années immédiates de poursuite d'études).

Parmi les diplômés en emploi, un a effectué deux années immédiates de poursuite d'études pour préparer l'agrégation de Mathématiques puis en tant que professeur stagiaire, un autre a connu une année immédiate de poursuite d'études en que professeur stagiaire de mathématiques. Une troisième personne se déclarant teacher assistant en CDD aux Etats-Unis précise également faire un Doctorat (une année de reprise d'études), sa formation ne constituant pas selon lui son activité principale.

## En emploi salarié au 1<sup>er</sup> décembre 2012 – Activité principale

### Caractéristiques de l'emploi occupé

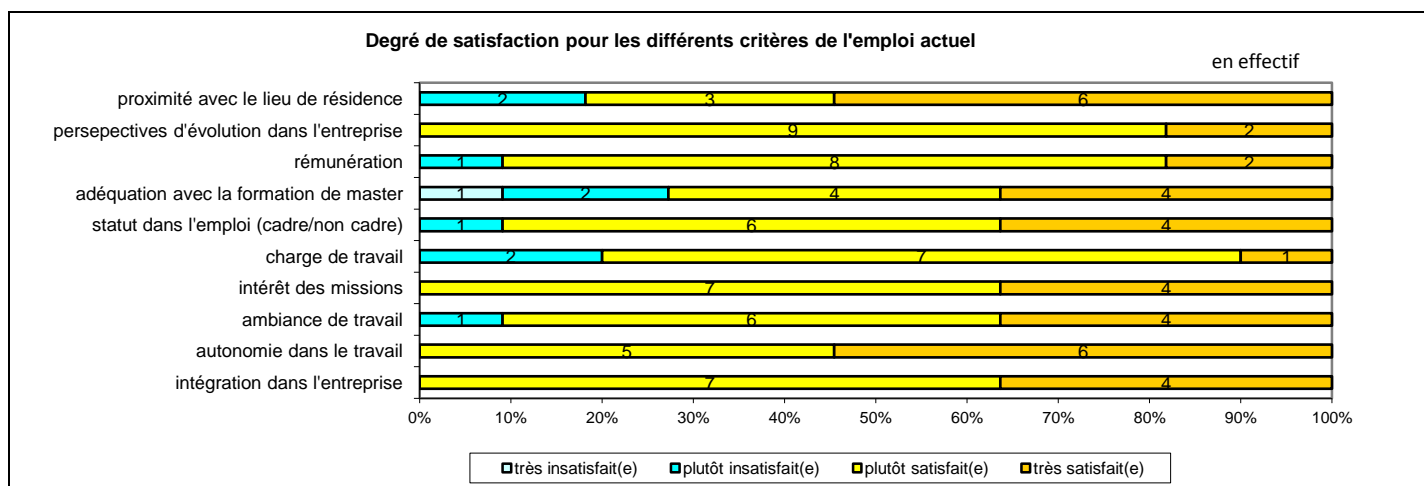
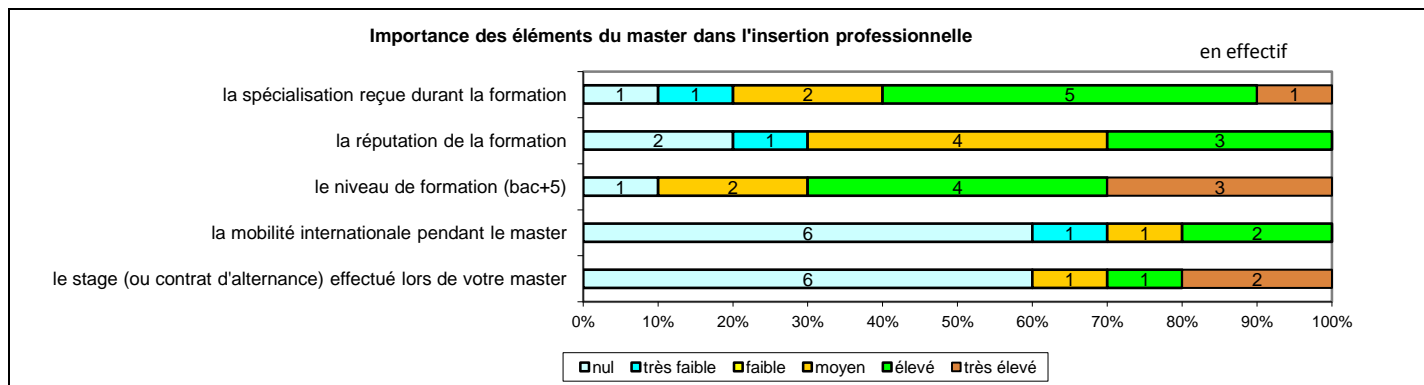
Caractéristiques	Promotion 2010 (N=11)
Durée moyenne de recherche du 1 <sup>er</sup> emploi	4,9 mois
Nombre moyen d'emploi occupé	1,1
Nature de l'entreprise <sup>1</sup>	2 en moyenne entreprise dont 1 en région Centre 9 en Grande entreprise dont 7 en région Centre
Nombre de diplômés « En emploi stable »	8
Nombre de diplômés « En emploi de type cadre »	10
Nombre de diplômés « En emploi de type intermédiaire »	1
Nature de l'emploi	10 à plein temps
Salaire moyen net mensuel, temps plein (hors primes)	3024
Salaire médian net mensuel, temps plein (hors primes)	2000
Situation géographique	8 en région Centre, 1 aux Etats-Unis, 2 au Vietnam
Attractivité de la région Centre	7 originaires de la région Centre et y travaillant, 1 originaire d'une autre région et travaillant en région Centre



Origine emploi	N=11
Suite à la réussite d'un concours	8
Suite à une candidature spontanée	1
En réponse à une annonce hors Pôle emploi (presse, internet...)	1
Suite à un dépôt de CV en ligne	1

Perception emploi	N=11
Correspond à votre niveau de qualification	6
Est en dessous de votre niveau de qualification	5

<sup>1</sup> On qualifie de « Petite entreprise » une entreprise de moins de 50 salariés ou de « Grande entreprise » une de 500 salariés et plus.



Sexe	Régime	Finalité	Parcours	Activité de l'entreprise	Dépt	Intitulé poste	Type de contrat	Tranche Revenu net mensuel
H	F Initiale	Recherche	SSS <sup>1</sup>	Gestion de fonds	99	Analyste quantitatif	Contrat de professionnalisation	De 1000 à 1500
F	F Initiale	Recherche	ESS <sup>2</sup>	Education nationale	45	Professeur certifié	Fonctionnaire	De 1500 à 2000
F	F Initiale	Recherche	SSS	Education nationale	41	Professeur agrégé de mathématiques	Fonctionnaire	De 2000 à 2500
H	F Initiale	Recherche	SSS	Education nationale	18	Professeur mathématiques	Fonctionnaire	De 2500 à 3000
F	F Initiale	Recherche	SSS	Enseignement (University)	99	Teacher (temps partiel, 30%)	CDD	Moins de 500
H	F Initiale	Recherche	SSE <sup>3</sup>	Enseignement	99	Teaching assistant	CDD	Plus de 5000
H	F Initiale	Recherche	SSS	Fournisseur de solutions et de services pour les industries minières et de la construction	45	Ingénieur projet contrôle des procédés avancés	CDI	-
F	F Initiale	Recherche	EES <sup>4</sup>	Education nationale	45	Professeur titulaire	Fonctionnaire	De 2000 à 2500
F	F Initiale	Recherche	SSS	Education nationale	41	Professeur de mathématiques	Fonctionnaire	De 2000 à 2500
F	F Initiale	Recherche	SSS	Enseignement supérieur	45	Enseignante	Fonctionnaire	De 2000 à 2500
H	F Initiale	Recherche	SSS	Education nationale	18	Enseignante	Fonctionnaire	De 1500 à 2000

Tab 57: Métiers et salaires des diplômés de Master Analyse, Mathématiques et applications

<sup>1</sup> SSS : Aucune poursuite ou reprise d'études

<sup>2</sup> ESS : Une année immédiate de poursuite d'études

<sup>3</sup> SSE : Une année de reprise d'études

<sup>4</sup> EES : Deux années immédiates de poursuite d'études

# Master Automatique

Taux brut de répondants : 60,0% (taux net : 60,0%)

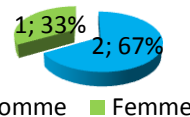
## Diplôme d'accès au Master et régime d'inscription

Sur les 3 diplômés ayant répondu à l'enquête, tous étaient titulaires d'une maîtrise ou du diplôme intermédiaire au master.

L'ensemble des répondants était inscrit en formation initiale.

L'âge moyen est de 26,3ans, l'étendue allant de 25 à 27 ans.

### Répartition selon le genre



## Situation au 1<sup>er</sup> décembre 2012


Au 1<sup>er</sup> décembre 2012, deux diplômés sont en emploi salarié ou indépendant et un est sans emploi et en recherche d'un premier emploi depuis octobre 2010. Tous trois n'ont effectué aucune poursuite ou reprise d'études à l'issue du Master.

### En emploi salarié au 1<sup>er</sup> décembre 2012 – Activité principale

#### Caractéristiques de l'emploi occupé

Caractéristiques	Promotion 2010 (N=2)
Durée moyenne de recherche du 1 <sup>er</sup> emploi	3 mois
Nombre moyen d'emploi occupé	2
Nature de l'entreprise <sup>1</sup>	1 en Moyenne entreprise 1 en Grande entreprise
Nombre de diplômés « En emploi stable »	2
Nombre de diplômés « En emploi de type cadre »	2
Nature de l'emploi	2 à plein temps
Situation géographique	1 en Haute-Normandie, 1 en Rhône Alpes
Attractivité de la région Centre	1 originaire de la région Centre et travaillant dans une autre région

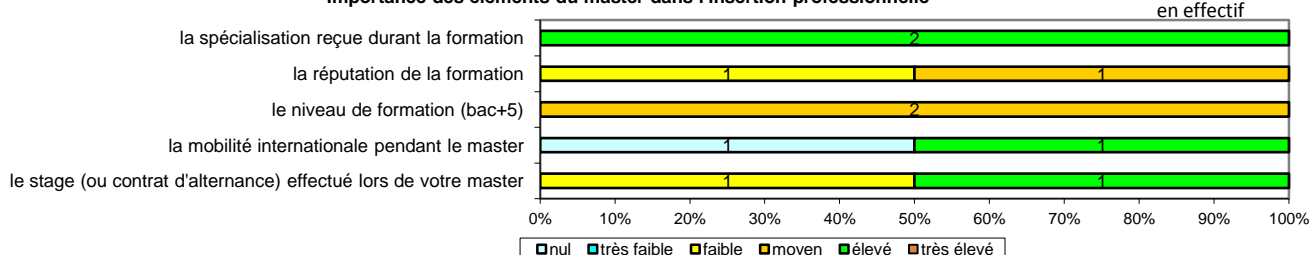
#### Secteur d'activité



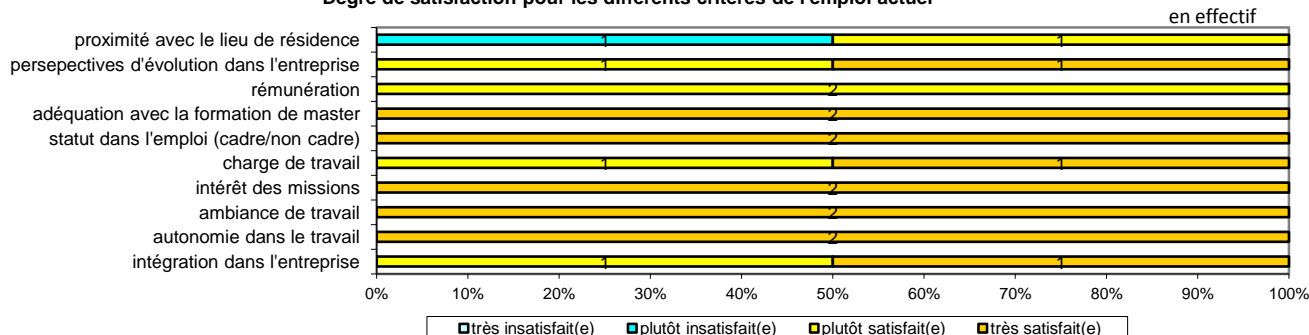
Origine emploi	N=2
En réponse à une annonce hors Pôle emploi (presse, internet...)	1
Suite à une candidature spontanée	1

Perception emploi	N=2
Correspond à votre niveau de qualification	2

#### Importance des éléments du master dans l'insertion professionnelle



#### Degré de satisfaction pour les différents critères de l'emploi actuel



Sexe	Régime	Finalité	Parcours	Activité de l'entreprise	Dépt	Intitulé poste	Type de contrat	Tranche Revenu net mensuel
F	F initiale	Pro	SSS <sup>2</sup>	Electronique	38	Ingénieur recherche et développement traitement d'images	CDI	-
H	F initiale	Pro	SSS	Services d'ingénierie pour le secteur aéronautique	76	Ingénieur d'études	CDI	De 1500 à 2000

Tab 58: Métiers et salaires des diplômés de Master Automatique

<sup>1</sup> On qualifie de « Petite entreprise » une entreprise de moins de 50 salariés ou de « Grande entreprise » une de 500 salariés et plus.

<sup>2</sup> SSS : Aucune poursuite ou reprise d'études à l'issue du Master

# Master Statistiques et recherche opérationnelle

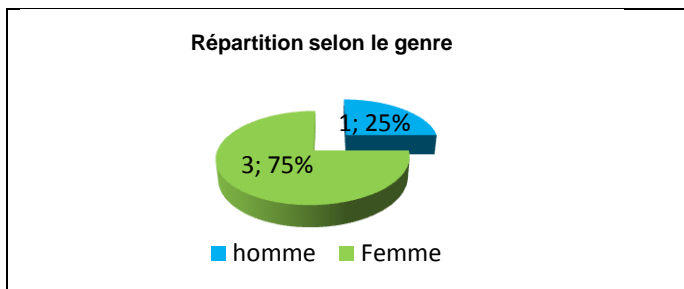
Taux brut de répondants : 30,8% (taux net : 50,0%)

## Diplôme d'accès au Master et régime d'inscription

Sur les 4 diplômés ayant répondu à l'enquête, trois sont titulaires d'une Maîtrise ou du diplôme intermédiaire au master.

L'ensemble des répondants était inscrit en formation.

L'âge moyen est de 28,5 ans, l'étendue allant de 26 à 32 ans.



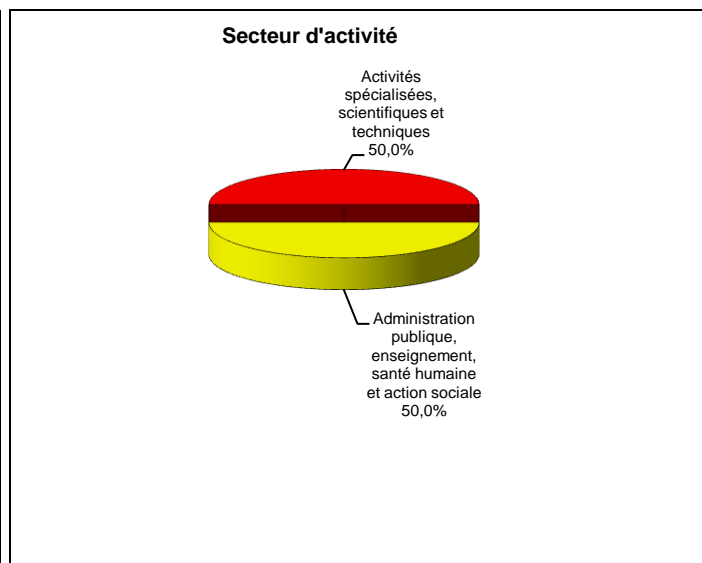
## Situation au 1<sup>er</sup> décembre 2012

Au 1<sup>er</sup> décembre 2012, l'ensemble des diplômés est en emploi salarié ou indépendant. Un a effectué deux années immédiates de poursuite d'études pour un Bachelor d'éducation en mathématiques et occupe un poste de professeur de mathématiques en CDD. Un autre est traducteur bilingue (French creative titlist) et déclare suivre parallèlement un Master Statistiques appliquées, sa formation ne constituant pas cependant son activité principale (deux années de reprise d'études).

### En emploi salarié au 1<sup>er</sup> décembre 2012 – Activité principale

#### Caractéristiques de l'emploi occupé

Caractéristiques	Promotion 2010 (N=4)
Durée moyenne de recherche du 1 <sup>er</sup> emploi	6,8 mois
Nombre moyen d'emploi occupé	1,8
Nature de l'entreprise <sup>1</sup>	4 en Grande entreprise dont 2 en région Centre
Nombre de diplômés « En emploi stable »	1
Nombre de diplômés « En emploi de type cadre »	2
Nombre de diplômés « En emploi de type intermédiaire »	2
Nature de l'emploi	4 à plein temps
Salaire moyen net mensuel, temps plein (hors primes)	1678
Salaire médian net mensuel, temps plein (hors primes)	1800
Situation géographique	2 en région Centre 1 en Ile de France 1 aux Etats-Unis
Attractivité de la région Centre	2 originaires de la région Centre et y travaillant, 1 originaire de la région Centre et travaillant en Ile-de-France

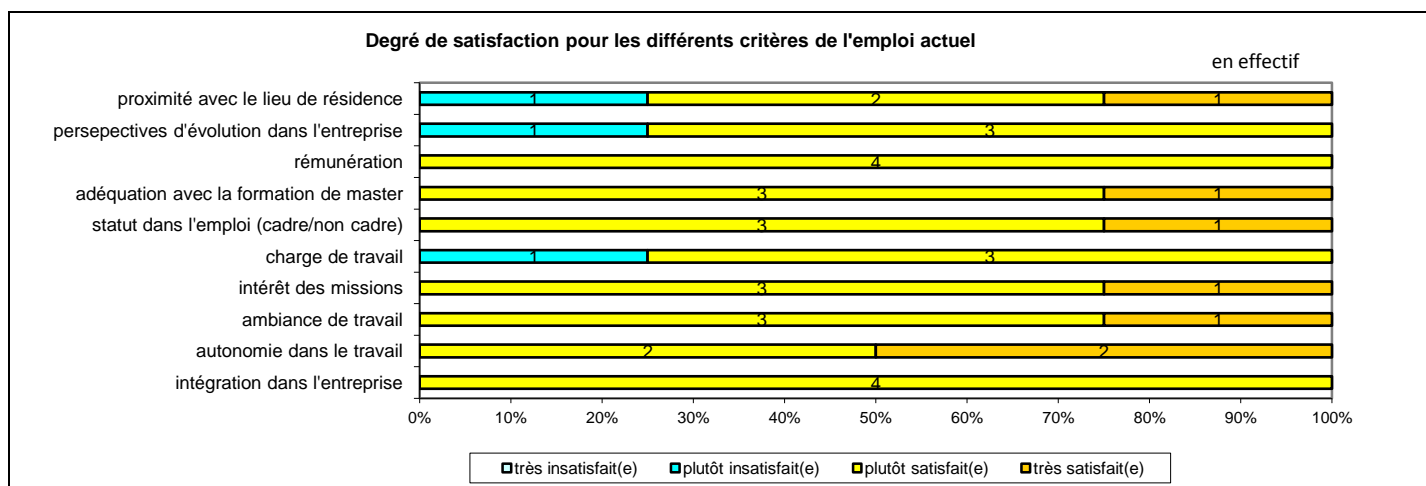
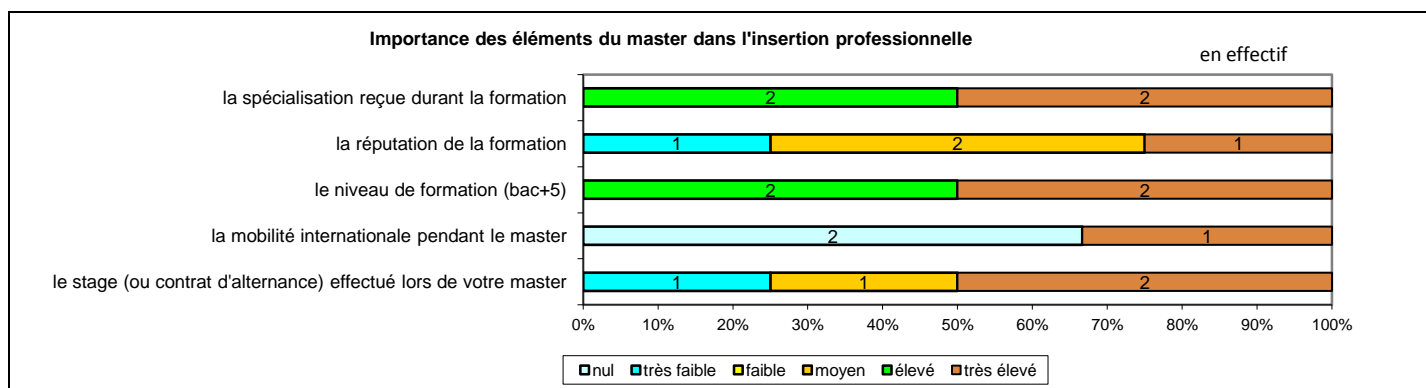


Origine emploi	N=4
Suite à une candidature spontanée	1
Par Pôle emploi (anciennement ANPE) ou autres organismes	1
En réponse à une annonce hors Pôle emploi (presse, internet...)	1
Cabinet de recrutement	1

Perception emploi	N=4
Correspond à votre niveau de qualification	3
Est en dessous de votre niveau de qualification	1

<sup>1</sup> On qualifie de « Petite entreprise » une entreprise de moins de 50 salariés ou de « Grande entreprise » une de 500 salariés et plus.





Sexe	Régime	Finalité	Parcours	Activité de l'entreprise	Dépt	Intitulé poste	Type de contrat	Tranche Revenu net mensuel
F	F Initiale	Pro	SSS <sup>1</sup>	Administration publique	45	Responsable statistiques	CDI	-
H	F Initiale	Pro	SSS	Activités spécialisées, scientifiques et techniques	75	Chargé d'études statistiques	CDD	De 1500 à 2000
F	F Initiale	Pro	EES <sup>2</sup>	Enseignement second degré	45	Professeur de mathématiques	CDD	De 1500 à 2000
F	F initiale	Pro	SEE <sup>3</sup>	Média et communication	99	Traducteur Bilingue (French Creative Titlist)	Contrat-embaucher	De 1000 à 1500

Tab 59: Métiers et salaires des diplômés de Master Statistiques et recherche opérationnelle

<sup>1</sup> SSS : Aucune poursuite ou reprise d'études

<sup>2</sup> EES : Deux années immédiates de poursuite d'études

<sup>3</sup> SEE : Deux années de reprise d'études

# Master Systèmes d'information des métiers du social et de l'assurance

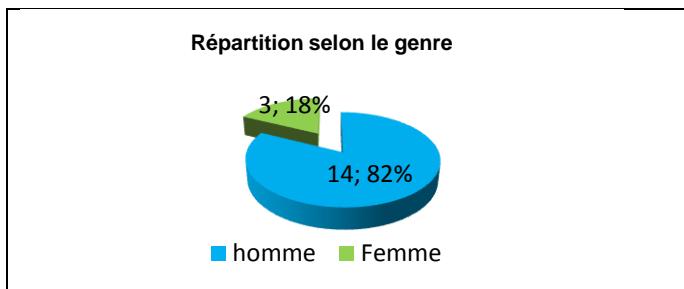
Taux brut de répondants : 65,4% (taux net : 68,0%)

## Diplôme d'accès au Master et régime d'inscription

Sur les 17 diplômés ayant répondu à l'enquête, tous sont titulaires d'une Maîtrise ou du diplôme intermédiaire au master.

La totalité des répondants était inscrite en formation initiale.

L'âge moyen est de 26,1 ans, l'étendue allant de 25 à 29 ans.



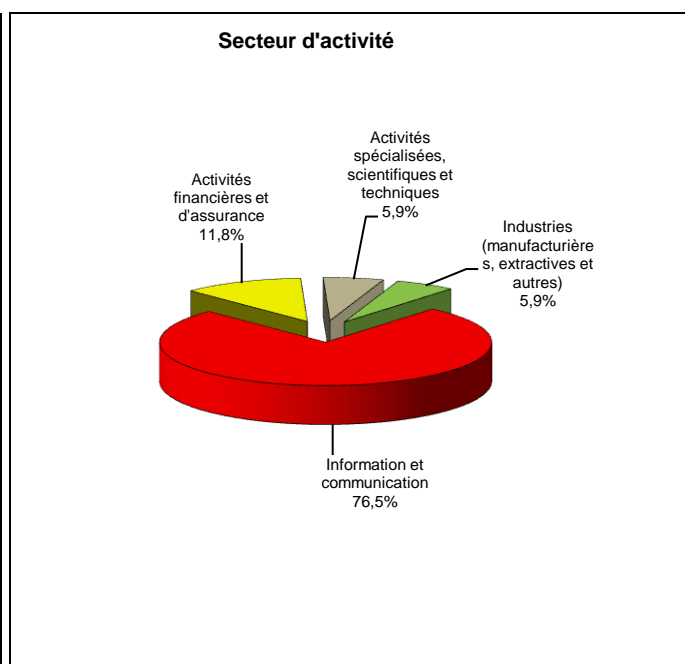
## Situation au 1<sup>er</sup> décembre 2012

Au 1<sup>er</sup> décembre 2012, tous les diplômés sont en emploi salarié ou indépendant. L'un d'eux a effectué une année de reprise d'études pour un Master spécialisé en Management et développement des systèmes d'information et occupe un poste de consultant IT Risk & Assurance en CDI.

### En emploi salarié au 1<sup>er</sup> décembre 2012 – Activité principale

#### Caractéristiques de l'emploi occupé

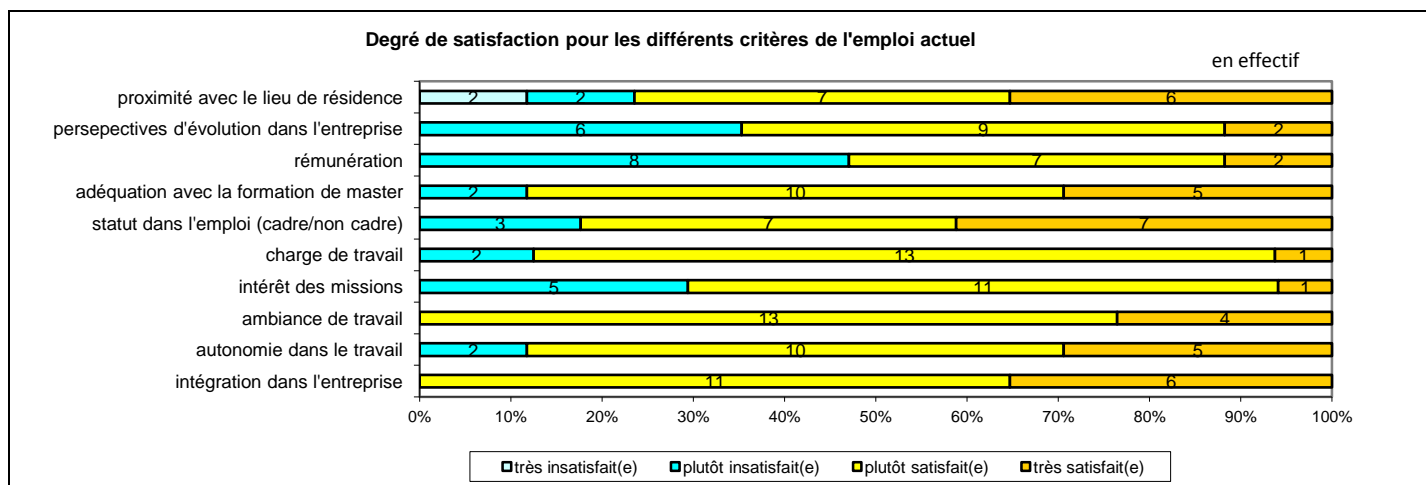
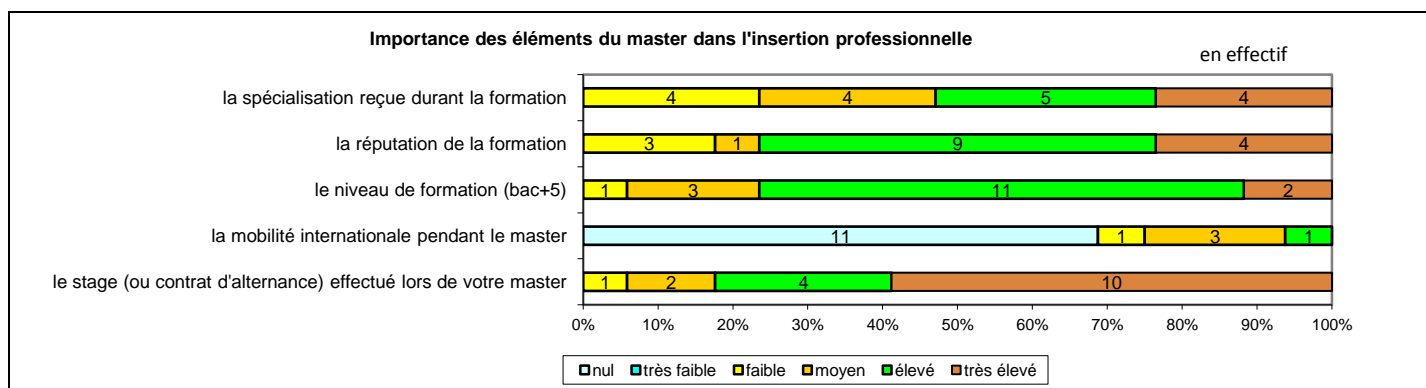
Caractéristiques	Promotion 2010 (N=17)
Durée moyenne de recherche du 1 <sup>er</sup> emploi	6,7 mois
Nombre moyen d'emploi occupé	1,4
Nature de l'entreprise <sup>1</sup>	1 en Moyenne entreprise en région Centre 16 en Grande entreprise dont 11 en région Centre
Nombre de diplômés « En emploi stable »	17
Nombre de diplômés « En emploi de type cadre »	16
Nombre de diplômés « En emploi de type intermédiaire »	1
Nature de l'emploi	17 à plein temps
Salaire moyen net mensuel, temps plein (hors primes)	1994
Salaire médian net mensuel, temps plein (hors primes)	1900
Situation géographique	12 en région Centre, 3 en Ile de France, 1 en Alsace, 1 en Pays de la Loire
Attractivité de la région Centre	11 originaires de la région Centre et y travaillant, 2 originaires de la région Centre et travaillant dans une autre région, 1 originaire d'une autre région et travaillant en région Centre



Origine emploi	N=17
Suite à un stage ou au contrat d'apprentissage effectué durant vos études	11
Suite à un dépôt de CV en ligne	2
Suite à une candidature spontanée	1
En réponse à une annonce hors Pôle emploi (presse, internet...)	1
Forums et salons	1
Nouvelles fonctions dans la même entreprise	1

Perception emploi	N=17
Correspond à votre niveau de qualification	15
Est en dessous de votre niveau de qualification	1
Est au-dessus de votre niveau de qualification	1

<sup>1</sup> On qualifie de « Petite entreprise » une entreprise de moins de 50 salariés ou de « Grande entreprise » une de 500 salariés et plus.



Sexe	Régime	Finalité	Parcours	Activité de l'entreprise	Dépt	Intitulé poste	Type de contrat	Tranche Revenu net mensuel
H	F Initiale	Pro	SSS <sup>1</sup>	Services en informatique	37	Ingénieur en technologies de l'information	CDI	De 1500 à 2000
H	F Initiale	Pro	SES <sup>2</sup>	Cabinet d'audit	92	Consultant IT Risk & Assurance	CDI	-
H	F Initiale	Pro	SSS	Société de services en Informatique	75	Ingénieur développeur JAVA	CDI	De 2000 à 2500
H	F Initiale	Pro	SSS	SSII (Informatique)	45	Consultant décisionnel	CDI	De 1500 à 2000
H	F Initiale	Pro	SSS	SSII (conseil en systèmes et logiciels informatiques)	45	Ingénieur IT	CDI	De 2500 à 3000
H	F Initiale	Pro	SSS	Conseil en systèmes et logiciels informatiques	45	Ingénieur d'études	CDI	De 1500 à 2000
H	F Initiale	Pro	SSS	Conseil en systèmes et logiciels informatiques	45	Ingénieur d'études	CDI	De 1500 à 2000
F	F Initiale	Pro	SSS	Conseil en systèmes et logiciels informatiques (SSII)	37	Ingénieur étude et développement	CDI	De 1500 à 2000
F	F Initiale	Pro	SSS	Conseil en systèmes et logiciels informatiques (SSII)	45	Consultant en informatique	CDI	De 1500 à 2000
H	F Initiale	Pro	SSS	Conseil en systèmes et logiciels informatiques	45	Ingénieur d'études	CDI	-
H	F Initiale	Pro	SSS	Banque et assurance	44	Analyste programmeur	CDI	De 2000 à 2500
F	F Initiale	Pro	SSS	Métallurgie	78	Ingénieur développement	CDI	De 2000 à 2500
H	F Initiale	Pro	SSS	Conseil en systèmes et logiciels informatiques	45	Ingénieur communication	CDI	-
H	F Initiale	Pro	SSS	Prestation de services informatiques	45	Ingénieur	CDI	-
H	F Initiale	Pro	SSS	Conseil en systèmes et logiciels informatiques	45	Cadre Informatique en tant qu'administrateur fonctionnel de progiciel de test	CDI	De 2000 à 2500
H	F Initiale	Pro	SSS	Conseil en systèmes et logiciels informatiques (SSII)	67	Ingénieur réalisation	CDI	De 1500 à 2000
H	F Initiale	Pro	SSS	Banque	45	Analyste programmeur	CDI	De 1500 à 2000

Tab 60: Métiers et salaires des diplômés de Master Systèmes d'information des métiers du social et de l'assurance

<sup>1</sup> SSS : Aucune poursuite ou reprise d'études

<sup>2</sup> SES : Une année de reprise d'études

## Master Systèmes d'information répartis

Taux brut de répondants : 66,7% (taux net : 73,7%)

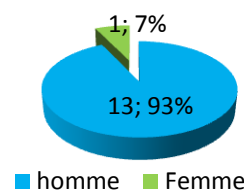
### Diplôme d'accès au Master et régime d'inscription

Sur les 14 diplômés ayant répondu à l'enquête, tous sont titulaires d'une Maîtrise ou du diplôme intermédiaire au master.

L'ensemble des répondants était inscrit en formation initiale.

L'âge moyen est de 25,6 ans, l'étendue allant de 24 à 26 ans.

Répartition selon le genre



### Situation au 1<sup>er</sup> décembre 2012

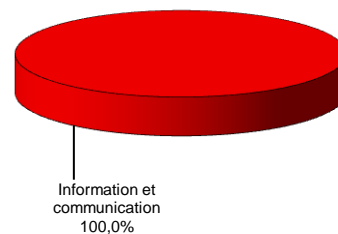
Au 1<sup>er</sup> décembre 2012, treize des diplômés sont en emploi salarié ou indépendant (aucune poursuite ou reprise d'études) et un est sans emploi et recherche un nouvel emploi depuis février 2012 car le poste occupé ne correspondait pas à ses attentes. Cette personne n'a connu aucune poursuite ou reprise d'études.

### En emploi salarié au 1<sup>er</sup> décembre 2012 – Activité principale

#### Caractéristiques de l'emploi occupé

Caractéristiques	Promotion 2010 (N=13)
Durée moyenne de recherche du 1 <sup>er</sup> emploi	2,6 mois
Nombre moyen d'emploi occupé	1,2
Nature de l'entreprise <sup>1</sup>	1 en Petite entreprise 1 en Moyenne entreprise 11 en Grande entreprise dont 8 en région Centre
Nombre de diplômés « En emploi stable »	12
Nombre de diplômés « En emploi de type cadre »	13
Nombre de diplômés « En emploi de type intermédiaire »	-
Nature de l'emploi	13 à plein temps
Salaire moyen net mensuel, temps plein (hors primes)	2295
Salaire médian net mensuel, temps plein (hors primes)	2064
Situation géographique	8 en région Centre, 4 en Ile de France, 1 en Bretagne
Attractivité de la région Centre	5 originaires de la région Centre et y travaillant, 3 originaires de la région Centre et travaillant en Ile-de-France, 2 originaires d'une autre région et travaillant en région Centre, 1 originaire d'un pays étranger et travaillant en région Centre

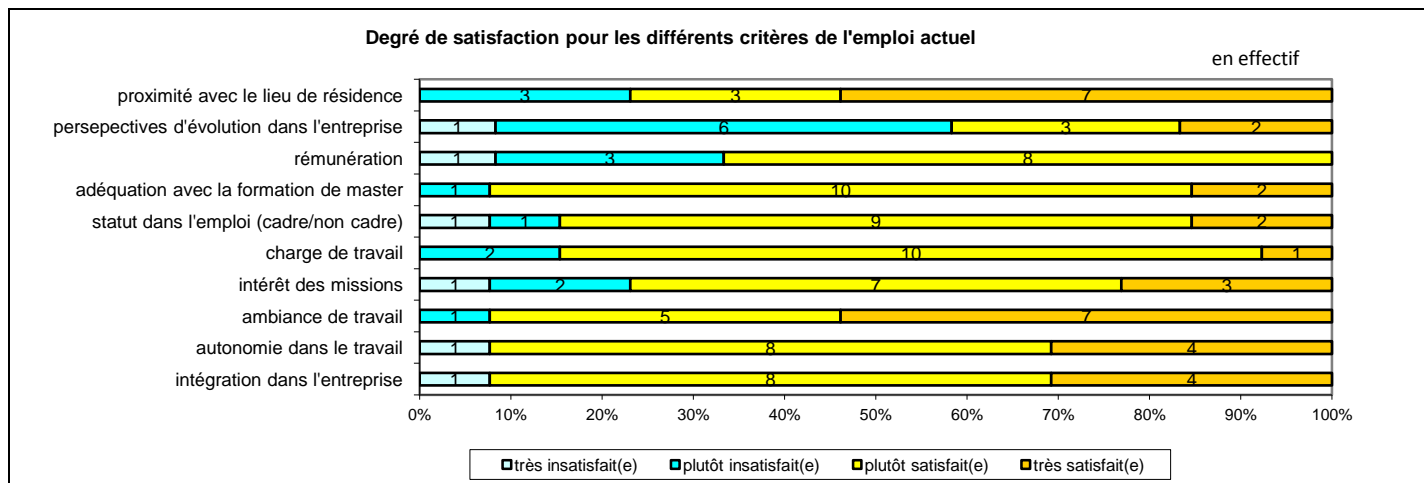
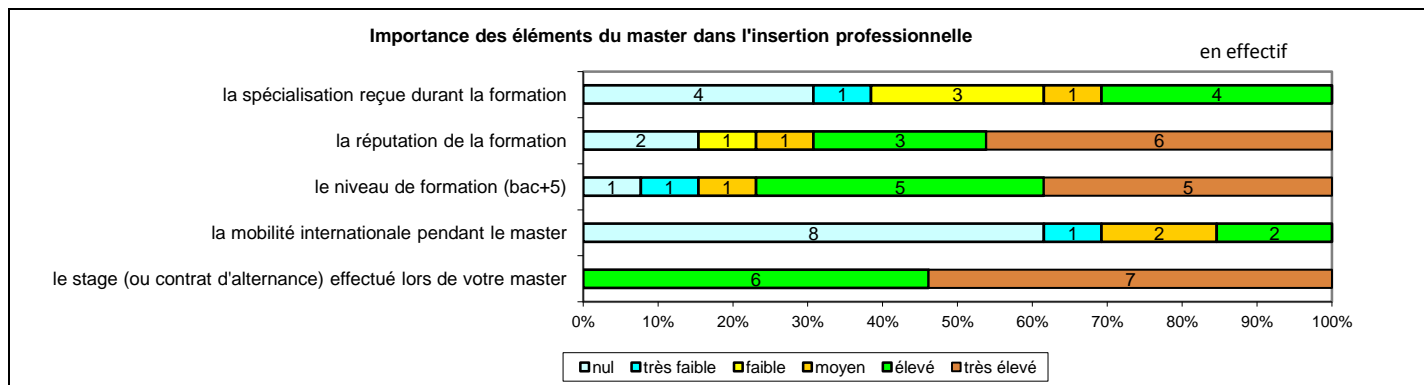
Secteur d'activité



Origine emploi	N=13
Suite à un stage ou au contrat d'apprentissage effectué durant vos études	5
Suite à une candidature spontanée	2
Suite à un dépôt de CV en ligne	2
En réponse à une annonce hors Pôle emploi (presse, Internet...)	1
Grâce à des relations personnelles (réseau)	1
Cabinet de recrutement	1
Vous avez créé votre emploi	1

Perception emploi	N=13
Correspond à votre niveau de qualification	11
Est en dessous de votre niveau de qualification	1
Est au-dessus de votre niveau de qualification	1

<sup>1</sup> On qualifie de « Petite entreprise » une entreprise de moins de 50 salariés ou de « Grande entreprise » une de 500 salariés et plus.



Sexe	Régime	Finalité	Parcours	Activité de l'entreprise	Dépt	Intitulé poste	Type de contrat	Tranche Revenu net mensuel
H	F Initiale	Pro	SSS <sup>1</sup>	Société de services informatiques	45	Ingénieur d'études	CDI	De 1500 à 2000
H	F Initiale	Pro	SSS	Conseil en systèmes et logiciels informatiques (SSII)	45	Ingénieur d'études	CDI	De 1500 à 2000
H	F Initiale	Pro	SSS	Conseil en systèmes et logiciels informatiques (SSII)	45	Ingénieur d'études en informatique	CDI	De 1500 à 2000
H	F Initiale	Pro	SSS	Conseil & Services en informatique	45	Ingénieur d'études en informatique	CDI	De 2000 à 2500
H	F Initiale	Pro	SSS	Conseil en systèmes et logiciels informatiques	35	Consultant cadre	CDI	-
H	F Initiale	Pro	SSS	Information et communication	45	Développeur en réseau	CDD	-
H	F Initiale	Pro	SSS	Programmation informatique	92	Ingénieur études et développement	CDI	De 2000 à 2500
H	F Initiale	Pro	SSS	Conception et commercialisation de services numériques autour d'une marque de pneus	92	Ingénieur développeur js	CDI	De 4000 à 4500
H	F Initiale	Pro	SSS	Conseil en systèmes et logiciels informatiques(SSII)	91	Consultant ingénieur en informatique	CDI	De 1500 à 2000
H	F Initiale	Pro	SSS	Solutions logiciels et applications en ligne (SSII)	75	Directeur technique (co-fondateur d'entreprise)	Prof. libérale, indépendant, chef d'entreprise, auto-entrepreneur	De 2000 à 2500
H	F Initiale	Pro	SSS	Conseil en systèmes et logiciels informatiques (SSII)	45	Ingénieur d'études	CDI	De 3000 à 3500
F	F Initiale	Pro	SSS	Société de services en informatique	45	Cadre ingénieur en informatique	CDI	De 2000 à 2500
H	F Initiale	Pro	SSS	conseil en systèmes et logiciels informatiques (SSII)	45	Ingénieur d'études	CDI	De 1500 à 2000

Tab 61: Métiers et salaires des diplômés de Master Systèmes d'information répartis

<sup>1</sup> SSS : Aucune poursuite ou reprise d'études

## Master Compétence complémentaire en informatique

**Taux brut de répondants : 40,0% (taux net : 50,0%)**

Deux diplômés ont répondu à l'enquête, l'un est sans emploi et déclare ne pas en rechercher un sans autre précision, âgé de 32 ans il réside au Canada ; l'autre, titulaire d'un autre Master, âgé de 36 ans et issu de la formation continue, originaire de la région Centre, il travaille en tant que préparateur méthode en CDI dans sa région d'origine dans l'industrie aéronautique pour un revenu net mensuel (hors primes) compris entre 1500 et 2000 euros.

## Master Electronique, signal et microsystemes

**Taux brut de répondants : 50,0% (taux net : 100%)**

Deux diplômés pour ce Master, un seul a pu être contacté à l'enquête. Son Master était à finalité professionnelle ; titulaire d'un diplôme d'ingénieur en électronique obtenu la même année, cette personne était inscrite en formation initiale. Agée de 26 ans et originaire d'une autre région, elle est au 1<sup>er</sup> décembre 2012, en 3<sup>ème</sup> année de Doctorat Automatique et traitement du signal en région Centre (trois années immédiates de poursuite d'études) et bénéficie d'un contrat spécifique au doctorat.

# Master Energétique, environnement, espace

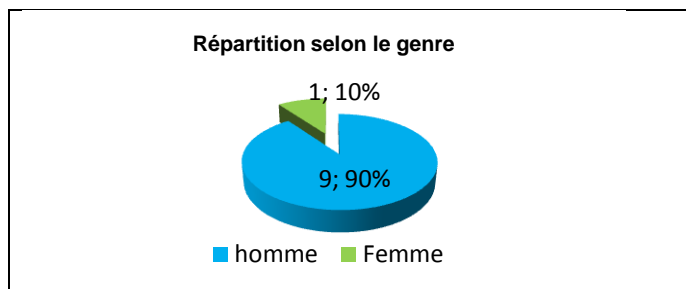
Taux brut de répondants : 72,2% (taux net : 76,5%)

## Diplôme d'accès au Master et régime d'inscription

Sur les 13 diplômés ayant répondu à l'enquête, 11 ont obtenu un diplôme d'ingénieur la même année.

L'ensemble des répondants était inscrit en formation initiale. Un a suivi son Master en voie recherche.

L'âge moyen est de 25,9 ans, l'étendue allant de 24 à 30 ans.



## Situation au 1<sup>er</sup> décembre 2012

Au 1<sup>er</sup> décembre 2012, trois des diplômés sont en emploi salarié ou indépendant, neuf sont en poursuite d'études et un est sans emploi et en recherche d'un premier emploi depuis septembre 2010 (aucune poursuite ou reprise d'études).

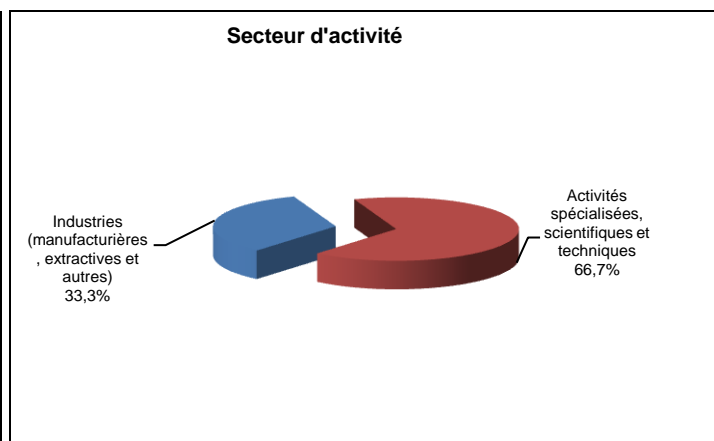
Parmi les diplômés en études, un a fait un autre Master recherche en Géopolitique et relations internationales en plus d'un Doctorat ; au 1<sup>er</sup> décembre, cette personne est en 3<sup>ème</sup> année de Doctorat Matériaux et conditions extrêmes et occupe un poste d'ingénieur de recherche/doctorante en CDD. Cinq autres sont également en 3<sup>ème</sup> année de Doctorat (Vision informatique, astrophysique, sciences et techniques industrielles, Mécanique des fluides, Physique) et bénéficient d'un contrat doctoral. Trois sont en 2<sup>ème</sup> année de Doctorat (Physicochimie des électrolytes pour les batteries, Physiques des plasmas, Optoélectronique) et sont aussi sous contrat doctoral.

Un diplômé en emploi a déclaré une année immédiate de poursuite d'études pour une formation en apprentissage dans une école spécialisée IFP School Energie et motorisation ; au 1<sup>er</sup> décembre 2012 il travaille en tant qu'ingénieur calcul moteur en CDI.

## En emploi salarié au 1<sup>er</sup> décembre 2012 – Activité principale

### Caractéristiques de l'emploi occupé

Caractéristiques	Promotion 2010 (N=3)
Durée moyenne de recherche du 1 <sup>er</sup> emploi	5 mois
Nombre moyen d'emploi occupé	1
Nature de l'entreprise <sup>1</sup>	3 en Grande entreprise
Nombre de diplômés « En emploi stable »	2
Nombre de diplômés « En emploi de type cadre »	3
Nombre de diplômés « En emploi de type intermédiaire »	-
Nature de l'emploi	3 à plein temps
Salaire moyen net mensuel, temps plein (hors primes)	2633
Salaire médian net mensuel, temps plein (hors primes)	2000
Situation géographique	1 en Alsace, 1 en Midi Pyrénées, 1 en Suisse
Attractivité de la région Centre	-

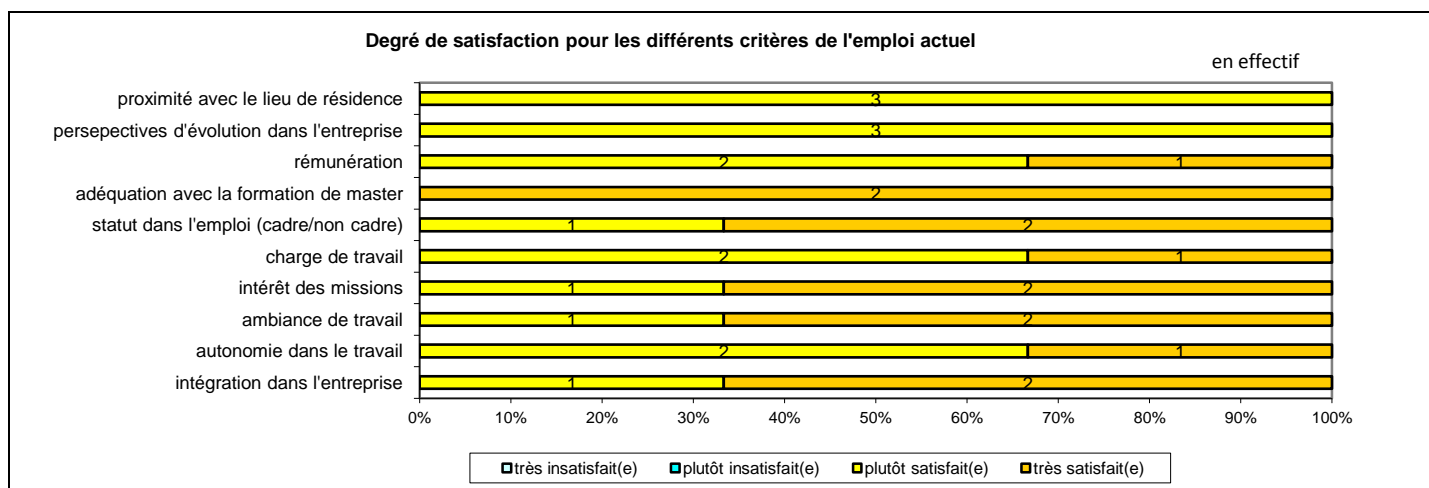
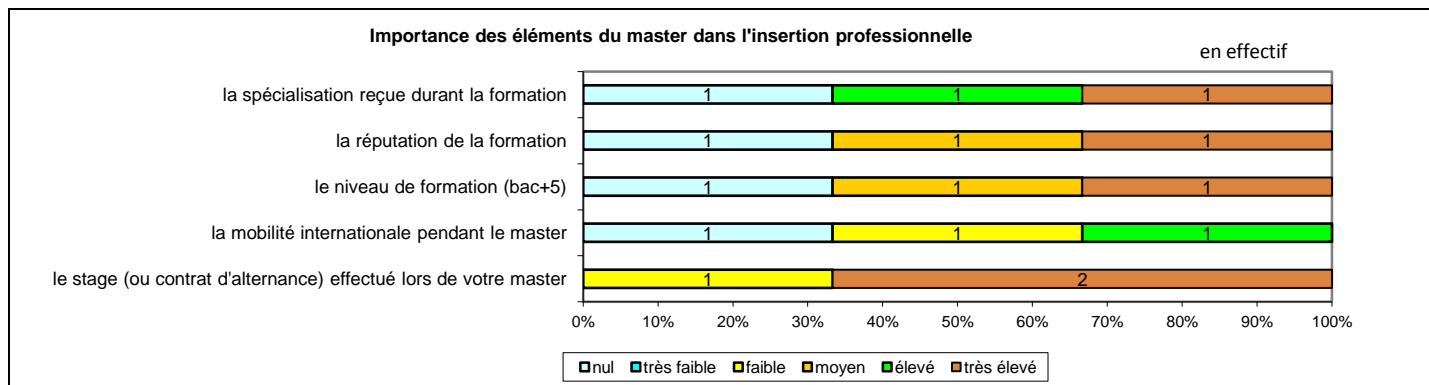


Origine emploi	N=3
Suite à un stage ou au contrat d'apprentissage effectué durant vos études	1
En réponse à une annonce hors Pôle emploi (presse, internet...)	1
Cabinet de recrutement	1

Perception emploi	N=3
Correspond à votre niveau de qualification	3

<sup>1</sup> On qualifie de « Petite entreprise » une entreprise de moins de 50 salariés ou de « Grande entreprise » une de 500 salariés et plus.





Sexe	Régime	Finalité	Parcours	Activité de l'entreprise	Dépt	Intitulé poste	Type de contrat	Tranche Revenu net mensuel
H	F Initiale	Pro	SSS <sup>1</sup>	Laboratoire de service en micro fabrication	99	Ingénieur recherche et développement	CDD	De 4000 à 4500
H	F Initiale	Pro	ESS <sup>2</sup>	Construction de machine industrielle	68	Ingénieur calcul moteur	CDI	De 1500 à 2000
H	F Initiale	Pro	SSS	Ingénierie, études techniques (aéronautique)	31	Ingénieur consultant	CDI	De 2000 à 2500

Tab 62: Métiers et salaires des diplômés de Master Énergétique, environnement, espace

<sup>1</sup> SSS : Aucune poursuite ou reprise d'études

<sup>2</sup> ESS : Une année immédiate de poursuite d'études

# Master Matériaux avancés et de haute technologie

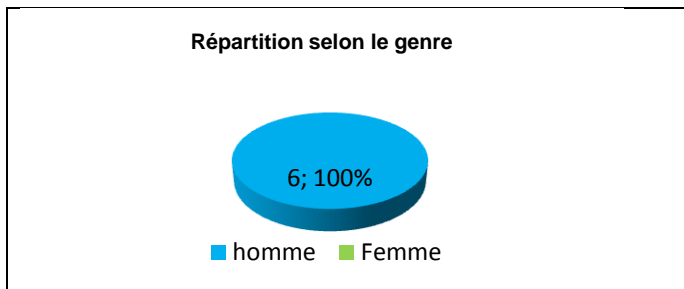
Taux brut de répondants : 42,9% (taux net : 42,9%)

## Diplôme d'accès au Master et régime d'inscription

Sur les 6 diplômés ayant répondu à l'enquête, 3 ont obtenu un diplôme d'ingénieur la même année.

L'ensemble des répondants était inscrit en formation initiale.

L'âge moyen est de 27,0 ans, l'étendue allant de 25 à 34 ans.



## Situation au 1<sup>er</sup> décembre 2012

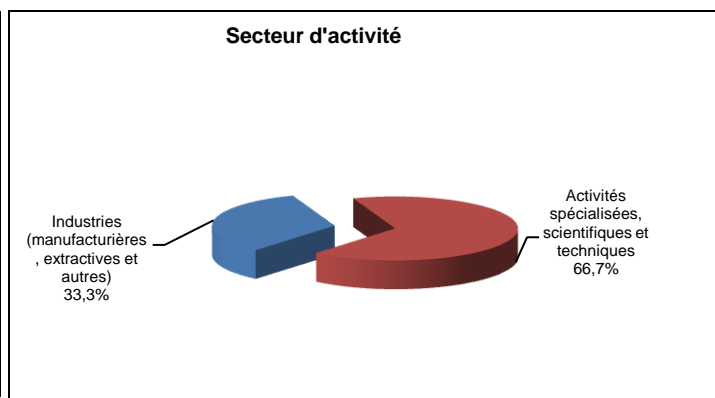
Au 1<sup>er</sup> décembre 2012, trois des diplômés sont en emploi salarié ou indépendant (aucune poursuite ou reprise d'études), deux sont en poursuite d'études et un est sans emploi et en recherche d'un premier emploi depuis juin 2010 (aucune poursuite ou reprise d'études).

Les deux diplômés en poursuite d'études ont connu deux années de reprise d'études, l'un est en 2<sup>ème</sup> année d'un diplôme d'études collégiales spécialité avionique au Canada et l'autre, est en 2<sup>ème</sup> année d'un diplôme d'ingénieur Logiciel, formation suivie en apprentissage.

## En emploi salarié au 1<sup>er</sup> décembre 2012 – Activité principale

### Caractéristiques de l'emploi occupé

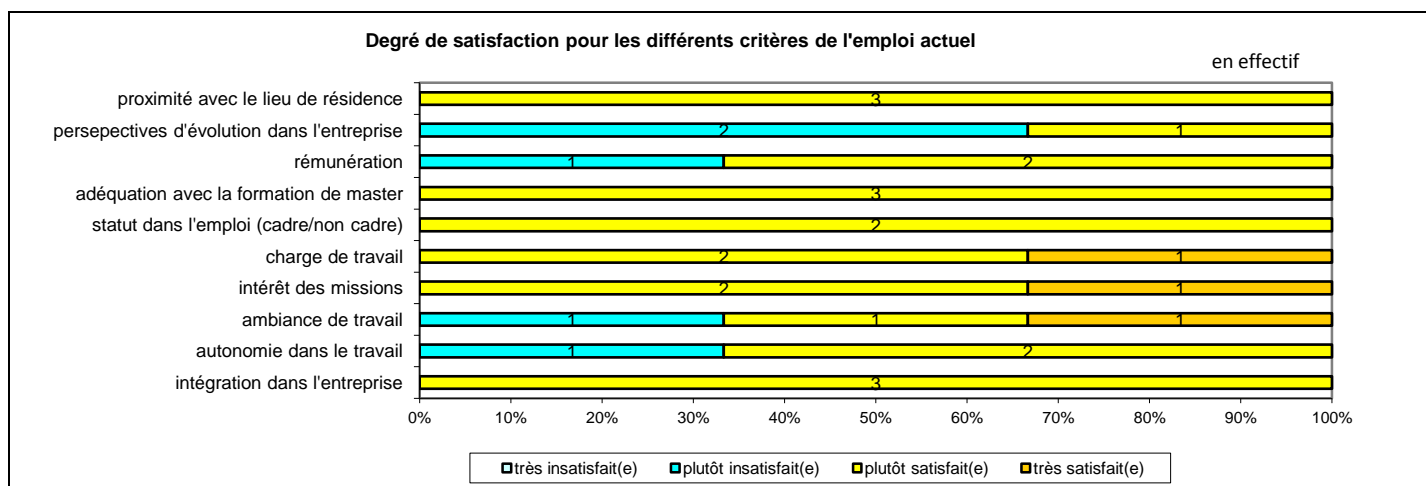
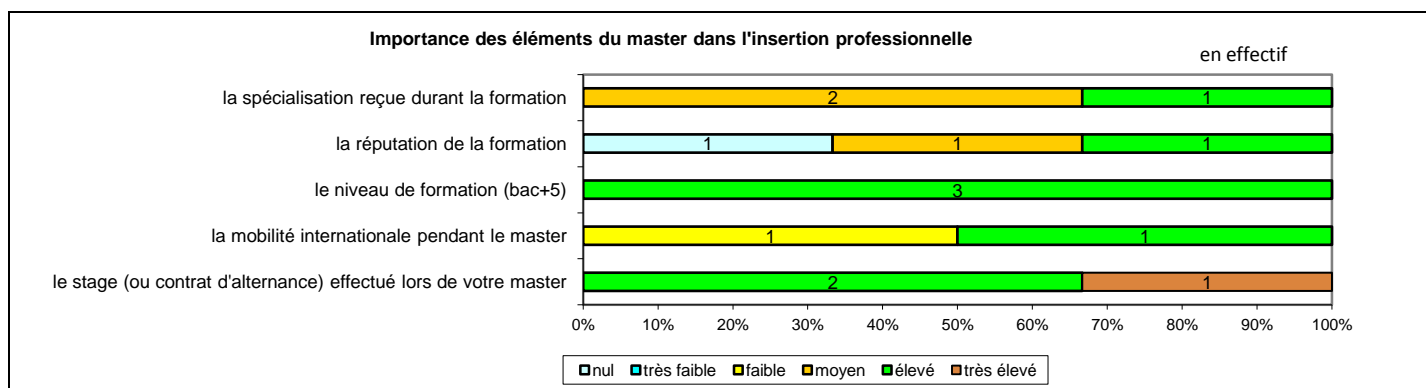
Caractéristiques	Promotion 2010 (N=3)
Durée moyenne de recherche du 1 <sup>er</sup> emploi	10 mois
Nombre moyen d'emploi occupé	1
Nature de l'entreprise <sup>1</sup>	1 en Moyenne entreprise 2 en Grande entreprise
Nombre de diplômés « En emploi stable »	2
Nombre de diplômés « En emploi de type cadre »	3
Nombre de diplômés « En emploi de type intermédiaire »	-
Nature de l'emploi	3 à plein temps
Situation géographique	1 en Ile de France, 1 en Champagne Ardennes, 1 en Midi Pyrénées
Attractivité de la région Centre	-



Origine emploi	N=3
En réponse à une annonce hors Pôle emploi (presse, internet...)	3

Perception emploi	N=3
Correspond à votre niveau de qualification	3

<sup>1</sup> On qualifie de « Petite entreprise » une entreprise de moins de 50 salariés ou de « Grande entreprise » une de 500 salariés et plus.



Sexe	Régime	Finalité	Parcours	Activité de l'entreprise	Dépt	Intitulé poste	Type de contrat	Tranche Revenu net mensuel
H	F Initiale	Pro	SSS <sup>1</sup>	Ingénierie, études techniques	78	Ingénieur calcul	CDI	-
H	F Initiale	Pro	SSS	La forge	52	Ingénieur en métallurgie	CDD	-
H	F Initiale	Pro	SSS	Ingénierie, études techniques (aéronautique)	31	Ingénieur consultant en calcul structure	CDI	De 2000 à 2500

Tab 63: Métiers et salaires des diplômés de Master Matériaux avancés et de haute technologie

<sup>1</sup> SSS : Aucune poursuite ou reprise d'études

# Master Sciences de la terre et de l'environnement

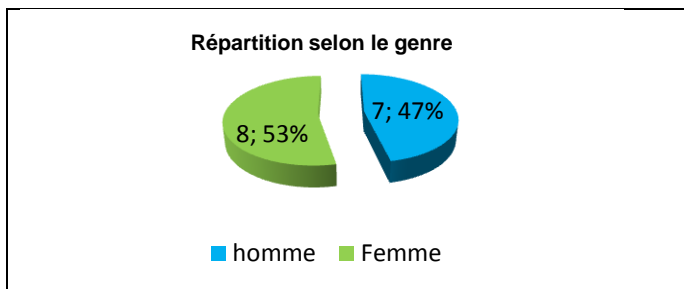
Taux brut de répondants : 68,2% (taux net : 78,9%)

## Diplôme d'accès au Master et régime d'inscription

Sur les 15 diplômés ayant répondu à l'enquête, 14 sont titulaires d'une Maîtrise ou du diplôme intermédiaire au master.

Tous les répondants étaient inscrits en formation initiale. Six des répondants étaient inscrits en voie recherche.

L'âge moyen est de 25,7 ans, l'étendue allant de 24 à 29 ans.



## Situation au 1<sup>er</sup> décembre 2012

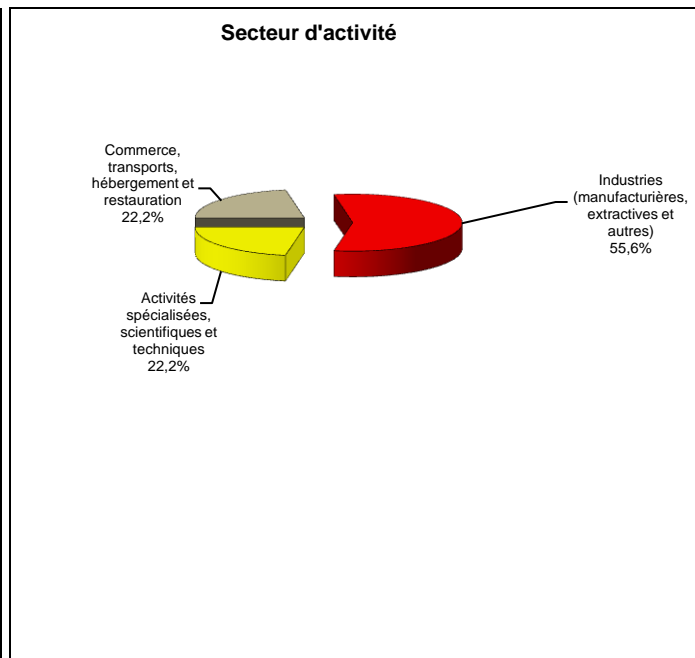
Au 1<sup>er</sup> décembre 2012, neuf des diplômés sont en emploi salarié ou indépendant (aucune poursuite ou reprise d'études à l'issue du Master), quatre sont en poursuite d'études et deux sont sans emploi et en recherche d'un nouvel emploi, l'un depuis juin 2012 en raison d'une situation politique instable et l'autre depuis novembre 2012 car il souhaitait créer son propre emploi (voie recherche) ; ils n'ont effectué aucune poursuite ou reprise d'études.

Parmi les diplômés en études, trois avaient suivi leur master en voie recherche, ils bénéficient tous d'un contrat doctoral ; deux sont en 3<sup>ème</sup> année de Doctorat Sciences de la terre ou Géologie, le troisième étant en 2<sup>ème</sup> année de Doctorat Géologie en Australie. Le quatrième après avoir fait un Master recherche Magmas et volcans est en 2<sup>ème</sup> année de Doctorat Volcanologie et bénéficie également d'un contrat doctoral (trois années immédiates de poursuite d'études).

## En emploi salarié au 1<sup>er</sup> décembre 2012 – Activité principale

### Caractéristiques de l'emploi occupé

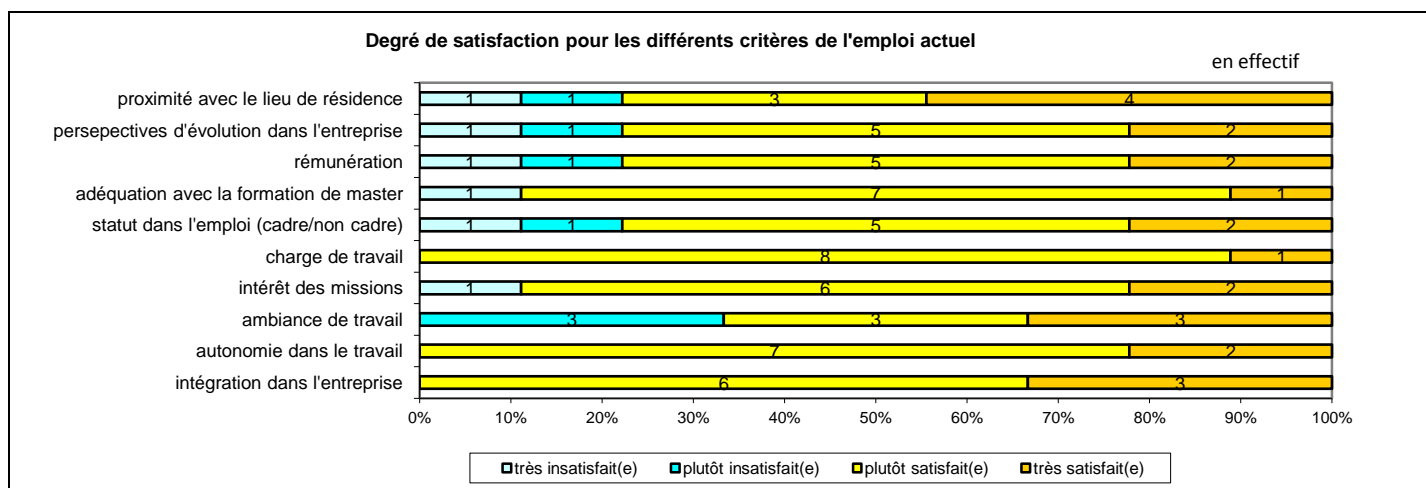
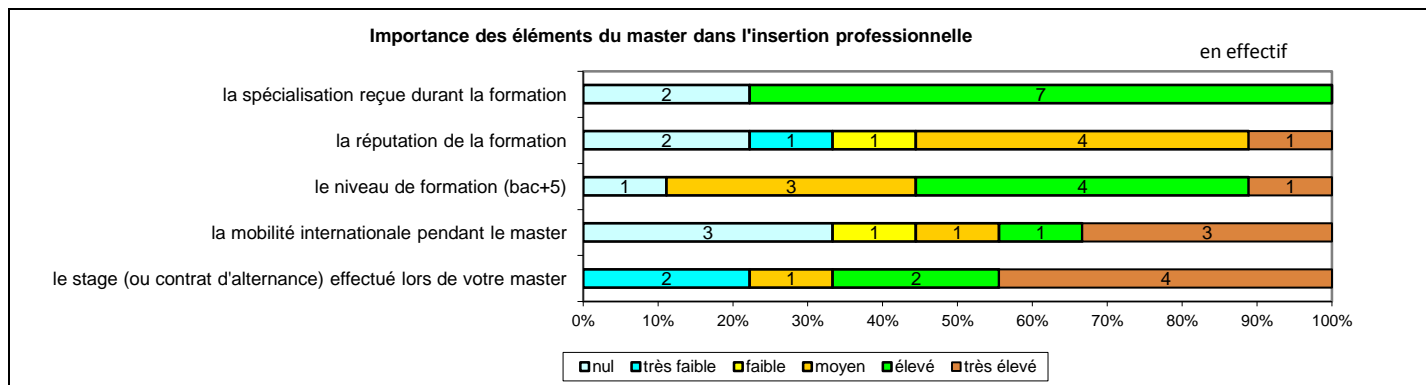
Caractéristiques	Promotion 2010 (N=9)
Durée moyenne de recherche du 1 <sup>er</sup> emploi	6,2 mois
Nombre moyen d'emploi occupé	1,7
Nature de l'entreprise <sup>1</sup>	4 en Petite entreprise 1 en Moyenne entreprise 4 en Grande entreprise dont 1 en région Centre
Nombre de diplômés « En emploi stable »	6
Nombre de diplômés « En emploi de type cadre »	6
Nombre de diplômés « En emploi de type intermédiaire »	1
Nature de l'emploi	8 à plein temps
Salaire moyen net mensuel, temps plein (hors primes)	2644
Salaire médian net mensuel, temps plein (hors primes)	2450
Situation géographique	1 en Région Centre, 1 en Bretagne, 1 en Pays de la Loire, 1 en Rhône Alpes, 1 au DOM-TOM, 1 en Australie, 2 au Canada, 1 en Côte d'Ivoire
Attractivité de la région Centre	1 originaire de la région Centre et travaillant dans une autre région, 1 originaire d'une autre région et travaillant en région Centre



Origine emploi	N=9
Grâce à des relations personnelles (réseau)	3
Suite à un stage ou au contrat d'apprentissage effectué durant vos études	3
Suite à une mission d'intérim ou un CDD	1
Suite à une candidature spontanée	1
Cabinet de recrutement	1

Perception emploi	N=9
Correspond à votre niveau de qualification	6
Est en dessous de votre niveau de qualification	3

<sup>1</sup> On qualifie de « Petite entreprise » une entreprise de moins de 50 salariés et de « Grande entreprise » une de 500 salariés et plus.



Sexe	Régime	Finalité	Parcours	Activité de l'entreprise	Dépt	Intitulé poste	Type de contrat	Tranche Revenu net mensuel
H	F Initiale	Pro	SSS <sup>1</sup>	Forage minier	99	Foreur carotteur chef de poste	CDD	De 2000 à 2500
H	F Initiale	Pro	SSS	Exploration minière	99	Géologue d'exploration Minière	CDD	De 3000 à 3500
F	F Initiale	Recherche	SSS	Restauration d'entreprise	45	Employé de service hospitalier (temps partiel, 80%)	CDI	De 500 à 1000
F	F Initiale	Pro	SSS	Bureau d'étude en environnement	98	Chargée d'étude en environnement-SIG	CDI	De 2500 à 3000
H	F Initiale	Pro	SSS	Activité minière	99	Géologue minier en exploration aurifère	CDI	De 4000 à 4500
F	F Initiale	Pro	SSS	Activité minière	99	Géologue de ressources	CDI	De 4000 à 4500
H	F Initiale	Recherche	SSS	Franchise de restaurant	85	Directeur adjoint	CDI	De 1500 à 2000
F	F Initiale	Pro	SSS	Réalisation d'études (environnement)	26	Chargé d'étude et géomaticienne	CDI	De 1000 à 1500
F	F Initiale	Pro	SSS	Minéraux industriels (exploitation de carrières)	56	Géologue	CDD	De 1500 à 2000

Tab 64: Métiers et salaires des diplômés de Master Sciences de la terre et de l'environnement

<sup>1</sup> SSS : Aucune poursuite ou reprise d'études

# Master Ergonomie de la motricité

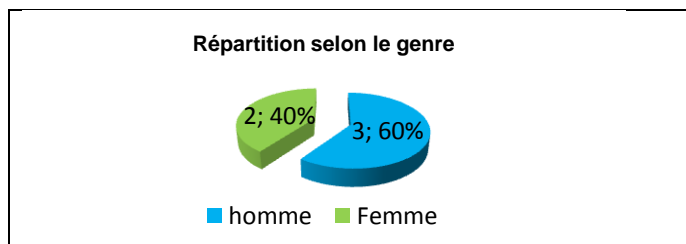
Taux brut de répondants : 83,3% (taux net : 100%)

## Diplôme d'accès au Master et régime d'inscription

Sur les 5 diplômés ayant répondu à l'enquête, tous étaient titulaires d'une maîtrise ou du diplôme intermédiaire au master.

L'ensemble des répondants était inscrit en formation initiale dont un à finalité recherche.

L'âge moyen est de 25,6ans, l'étendue allant de 25 à 27 ans.



## Situation au 1<sup>er</sup> décembre 2012

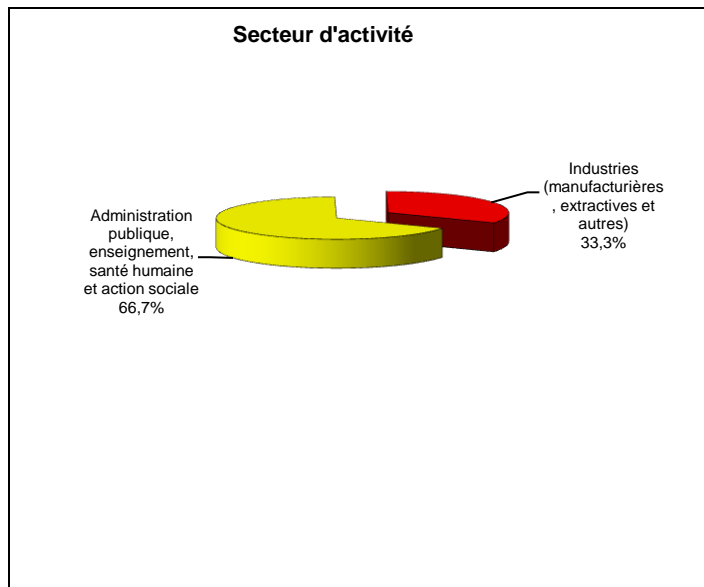
Au 1<sup>er</sup> décembre 2012, trois des diplômés sont en emploi salarié ou indépendant et deux sont sans emploi et en recherche d'un nouvel emploi, l'un depuis décembre 2012 car il occupait un poste ne correspondant pas à ses attentes et l'autre, depuis mars 2012 suite à une fin de contrat (aucune poursuite ou reprise d'études).

L'un des diplômés en emploi a effectué une année de reprise d'études pour une formation en apprentissage d'animateur Qualité, sécurité, environnement (QSE) et travaille en tant qu'intérimaire Ingénieur hygiène, sécurité, environnement (HSE)

## En emploi salarié au 1<sup>er</sup> décembre 2012 – Activité principale

### Caractéristiques de l'emploi occupé

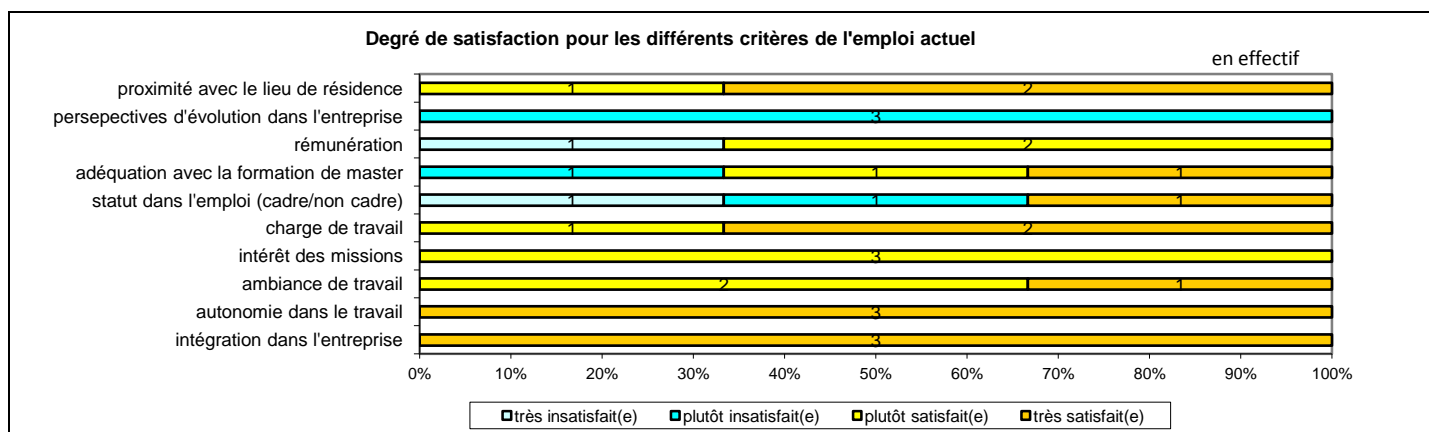
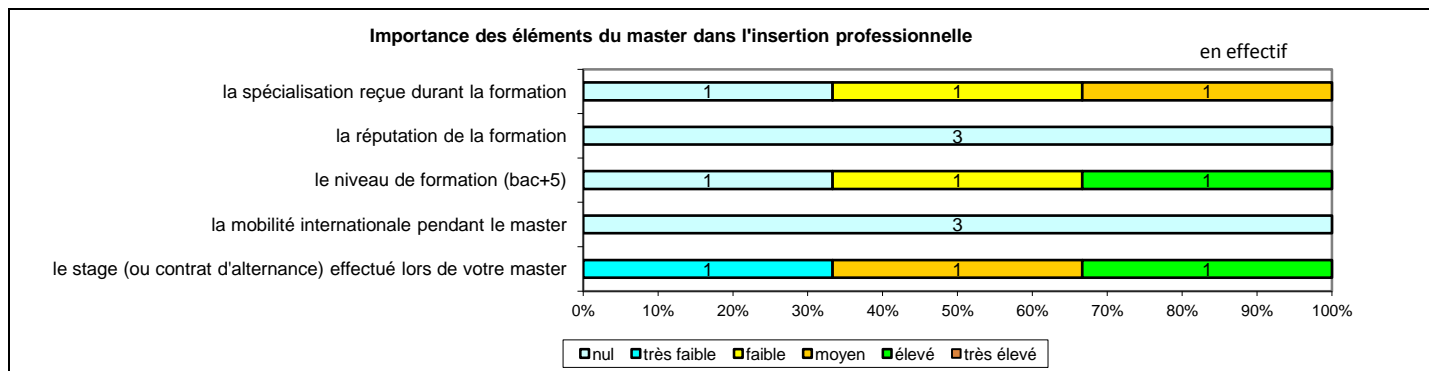
Caractéristiques	Promotion 2010 (N=3)
Durée moyenne de recherche du 1 <sup>er</sup> emploi	6,7 mois
Nombre moyen d'emploi occupé	2,3
Nature de l'entreprise <sup>1</sup>	1 en Petite entreprise 2 en Grande entreprise dont 1 en région Centre
Nombre de diplômés « En emploi stable »	1
Nombre de diplômés « En emploi de type cadre »	2
Nombre de diplômés « En emploi de type intermédiaire »	1
Nature de l'emploi	3 à plein temps
Salaire moyen net mensuel, temps plein (hors primes)	1717
Salaire médian net mensuel, temps plein (hors primes)	1850
Situation géographique	1 en région Centre, 1 en Ile de France, 1 en Rhône Alpes
Attractivité de la région Centre	1 originaire de la région Centre et y travaillant, 1 originaire de la région Centre et travaillant dans une autre région



Origine emploi	N=3
En réponse à une annonce hors Pôle emploi (presse, internet...)	1
Grâce à des relations personnelles (réseau)	1
Suite à une candidature spontanée	1

Perception emploi	N=3
Correspond à votre niveau de qualification	2
Est en dessous de votre niveau de qualification	1

<sup>1</sup> On qualifie de « Petite entreprise » une entreprise de moins de 50 salariés ou de « Grande entreprise » une de 500 salariés et plus.



Sexe	Régime	Finalité	Parcours	Activité de l'entreprise	Dépt	Intitulé poste	Type de contrat	Tranche Revenu net mensuel
H	F initiale	Pro	SSS <sup>1</sup>	Centre hospitalier	26	Professeur d'activité physique adaptée	CDD	De 1000 à 1500
H	F initiale	Pro	SSS	Service de santé au travail interentreprises	94	Ergonome	CDI	De 1500 à 2000
F	F Initiale	Pro	SES <sup>2</sup>	Fabrication de machines agricoles	45	Ingénieur HSE	Intérimaire	De 2000 à 2500

Tab 65: Métiers et salaires des diplômés de Master Ergonomie de la motricité

<sup>1</sup> SSS : Aucune poursuite ou reprise d'études à l'issue du Master

<sup>2</sup> SES : Une année de reprise d'études

# Master Performance et activité physique adaptée - Santé

Taux brut de répondants : 66,7% (taux net : 100%)

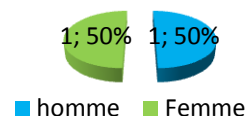
## Diplôme d'accès au Master et régime d'inscription

Sur les 2 diplômés ayant répondu à l'enquête, tous étaient titulaires d'une maîtrise ou du diplôme intermédiaire au master.

L'ensemble des répondants était inscrit en formation initiale.

L'âge moyen est de 25,5 ans, l'étendue allant de 25 à 26 ans.

## Répartition selon le genre



## Situation au 1<sup>er</sup> décembre 2012

Au 1<sup>er</sup> décembre 2012, les deux diplômés sont en emploi salarié ou indépendant et n'ont effectué aucune poursuite ou reprise d'études.

## En emploi salarié au 1<sup>er</sup> décembre 2012 – Activité principale

### Caractéristiques de l'emploi occupé

Caractéristiques	Promotion 2010 (N=2)
Durée moyenne de recherche du 1 <sup>er</sup> emploi	3 mois
Nombre moyen d'emploi occupé	2
Nature de l'entreprise <sup>1</sup>	1 en Moyenne entreprise 1 en Grande entreprise
Nombre de diplômés « En emploi stable »	1
Nombre de diplômés « En emploi de type intermédiaire »	2
Nature de l'emploi	2 à plein temps
Situation géographique	2 en Ile de France
Attractivité de la région Centre	1 originaire de la région Centre et travaillant en Ile de France

### Secteur d'activité

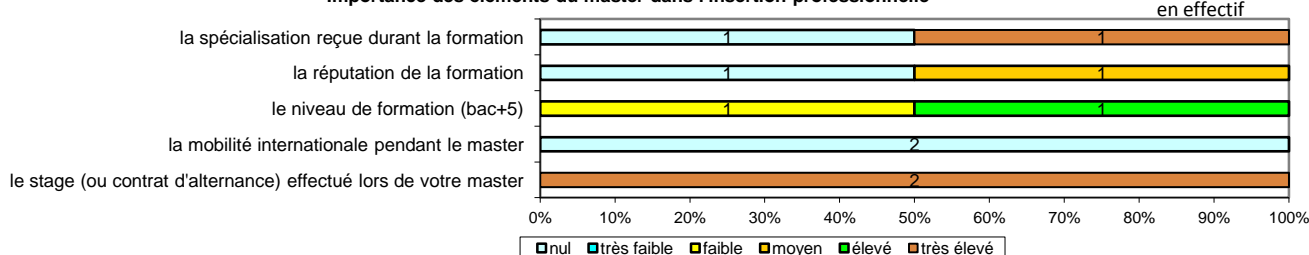
Administration publique, enseignement, santé humaine et action sociale...



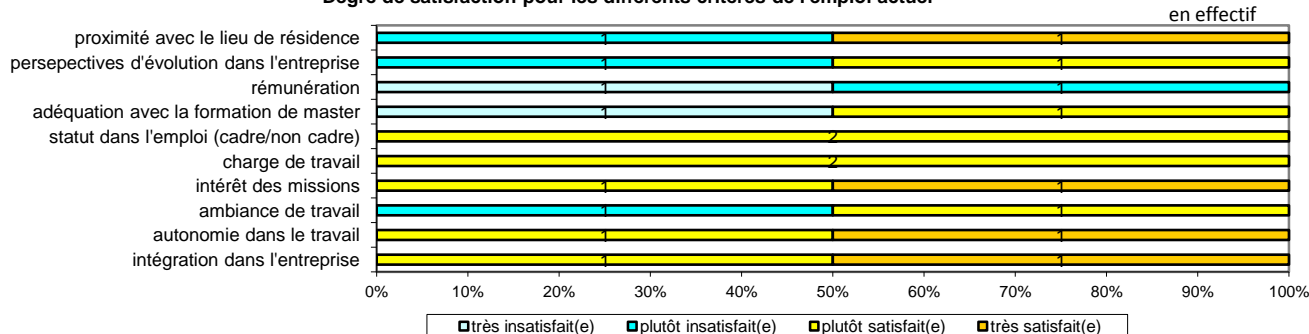
Origine emploi	N=2
Par Pôle emploi (anciennement ANPE) ou autres organismes	1
Suite à un stage ou au contrat d'apprentissage effectué durant vos études	1

Perception emploi	N=2
Correspond à votre niveau de qualification	1
Est en dessous de votre niveau de qualification	1

### Importance des éléments du master dans l'insertion professionnelle



### Degré de satisfaction pour les différents critères de l'emploi actuel



Sexe	Régime	Finalité	Parcours	Activité de l'entreprise	Dépt	Intitulé poste	Type de contrat	Tranche Revenu net mensuel
F	F initiale	Pro	SSS <sup>2</sup>	Institut médico éducatif	91	Professeur d'activité physique adaptée	CDI	De 1000 à 1500
H	F initiale	Pro	SSS	Clinique soin de suite de réadaptation	92	Rééducateur	CDD	De 1500 à 2000

Tab 66: Métiers et salaires des diplômés de Master Performance et activité physique adaptée - santé

<sup>1</sup> On qualifie de « Petite entreprise » une entreprise de moins de 50 salariés ou de « Grande entreprise » une de 500 salariés et plus.

<sup>2</sup> SSS : Aucune poursuite ou reprise d'études à l'issue du Master



# Master Ingénierie du retour d'expérience

Taux brut de répondants : 60,0% (taux net : 100%)

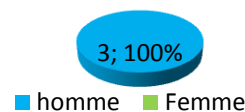
## Diplôme d'accès au Master et régime d'inscription

Sur les 3 diplômés ayant répondu à l'enquête, tous étaient titulaires d'une maîtrise ou du diplôme intermédiaire au master.

L'ensemble des répondants était inscrit en formation par apprentissage

L'âge moyen est de 27,0 ans, l'étendue allant de 25 à 29 ans.

## Répartition selon le genre



## Situation au 1<sup>er</sup> décembre 2012

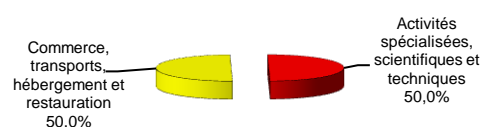
Au 1<sup>er</sup> décembre 2012, deux des diplômés sont en emploi salarié ou indépendant et un est sans emploi et en recherche d'un nouvel emploi depuis mars 2012 suite à une fin de contrat. Ils n'ont effectué aucune poursuite ou reprise d'études.

## En emploi salarié au 1<sup>er</sup> décembre 2012 – Activité principale

### Caractéristiques de l'emploi occupé

Caractéristiques	Promotion 2010 (N=2)
Durée moyenne de recherche du 1 <sup>er</sup> emploi	7,5 mois
Nombre moyen d'emploi occupé	1
Nature de l'entreprise <sup>1</sup>	1 en Moyenne entreprise 1 en Grande entreprise en région Centre
Nombre de diplômés « En emploi stable »	2
Nombre de diplômés « En emploi de type cadre »	2
Nature de l'emploi	2 à plein temps
Situation géographique	1 en région Centre, 1 en Nord Pas de Calais
Attractivité de la région Centre	1 originaire de la région Centre et y travaillant, 1 originaire de la région Centre et travaillant dans une autre région

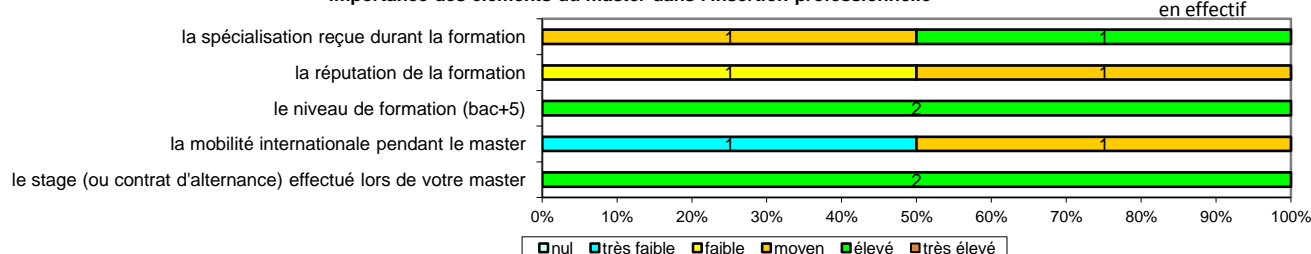
### Secteur d'activité



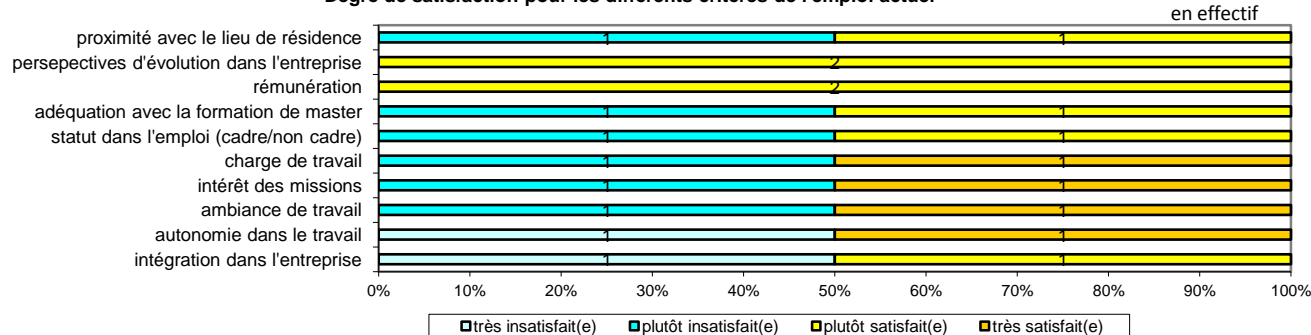
Origine emploi	N=2
Suite à une candidature spontanée	1
Suite à un stage ou au contrat d'apprentissage effectué durant vos études	1

Perception emploi	N=2
Correspond à votre niveau de qualification	2

### Importance des éléments du master dans l'insertion professionnelle



### Degré de satisfaction pour les différents critères de l'emploi actuel



Sexe	Régime	Finalité	Parcours	Activité de l'entreprise	Dépt	Intitulé poste	Type de contrat	Tranche Revenu net mensuel
H	F apprentissage	Pro	SSS <sup>2</sup>	SNCF	18	Cadre sécurité ferroviaire	CDI	-
H	F apprentissage	Pro	SSS	Ingénierie du ferroviaire	59	Ingénieur d'études	CDI	De 2000 à 2500

Tab 67: Métiers et salaires des diplômés de Master Ingénierie du retour d'expérience

<sup>1</sup> On qualifie de « Petite entreprise » une entreprise de moins de 50 salariés ou de « Grande entreprise » une de 500 salariés et plus.

<sup>2</sup> SSS : Aucune poursuite ou reprise d'études à l'issue du Master

# Master Instrumentation, contrôle et management des systèmes

Taux brut de répondants : 60,0% (taux net : 75,0%)

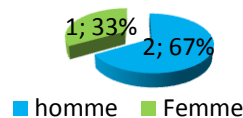
## Diplôme d'accès au Master et régime d'inscription

Sur les 3 diplômés ayant répondu à l'enquête, tous étaient titulaires d'une maîtrise ou du diplôme intermédiaire au master.

Un des répondants était inscrit en formation initiale et deux en formation par apprentissage

L'âge moyen est de 27,3 ans, l'étendue allant de 25 à 30 ans.

## Répartition selon le genre



## Situation au 1<sup>er</sup> décembre 2012

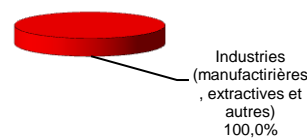
Au 1<sup>er</sup> décembre 2012, deux des diplômés sont en emploi salarié ou indépendant et un est sans emploi et en recherche d'un nouvel emploi depuis mars 2012 suite à une fin de contrat et n'a connu aucune poursuite ou reprise d'études. Les deux diplômés en emploi ont effectué une année immédiate de poursuite d'études pour un autre Master ; l'un a fait un Master Ingénierie, imagerie et informatique et travaille en CDI en tant qu'ingénieur géomètre et l'autre, un Master Informatique et occupe un poste de coordinateur technique Asie en CDI.

## En emploi salarié au 1<sup>er</sup> décembre 2012 – Activité principale

### Caractéristiques de l'emploi occupé

Caractéristiques	Promotion 2010 (N=2)
Durée moyenne de recherche du 1 <sup>er</sup> emploi	3,5 mois
Nombre moyen d'emploi occupé	1,5
Nature de l'entreprise <sup>1</sup>	2 en Grande entreprise
Nombre de diplômés « En emploi stable »	2
Nombre de diplômés « En emploi de type cadre »	2
Nature de l'emploi	2 à plein temps
Situation géographique	2 en Ile de France
Attractivité de la région Centre	-

### Secteur d'activité



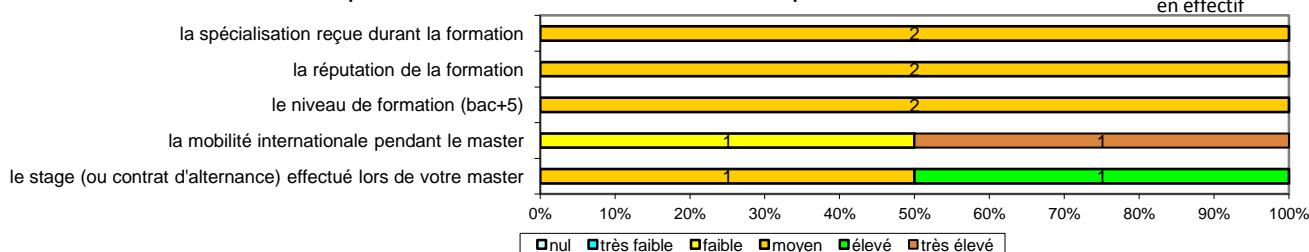
### Origine emploi

Origine emploi	N=2
Suite à une candidature spontanée	1
Par Pôle emploi (anciennement ANPE) ou autres organismes	1

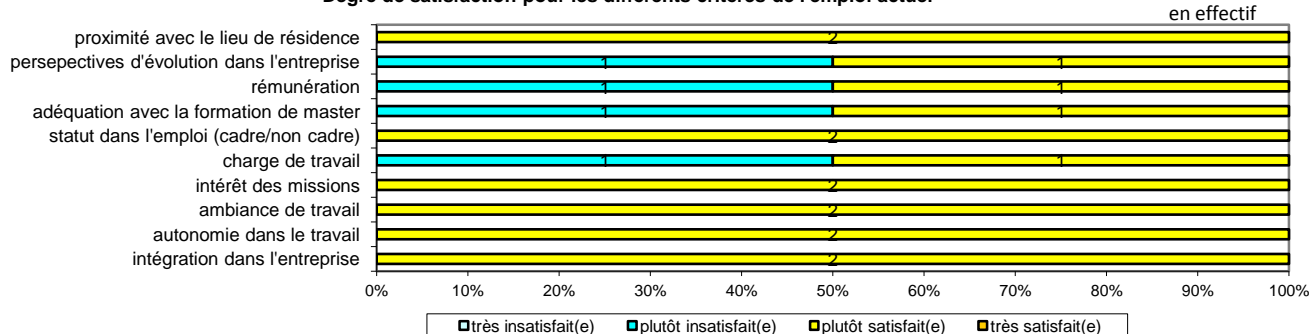
### Perception emploi

Perception emploi	N=2
Correspond à votre niveau de qualification	1
Est au-dessus de votre niveau de qualification	1

### Importance des éléments du master dans l'insertion professionnelle



### Degré de satisfaction pour les différents critères de l'emploi actuel



Sexe	Régime	Finalité	Parcours	Activité de l'entreprise	Dépt	Intitulé poste	Type de contrat	Tranche Revenu net mensuel
H	F apprentissage	Pro	ESS <sup>2</sup>	Ingénierie automobile	91	Ingénieur analyste géomètre	CDI	-
H	F apprentissage	Pro	ESS	Industrie automobile	95	Coordinateur technique Asie	CDI	De 1500 à 2000

Tab 68: Métiers et salaires des diplômés de Master Instrumentation, contrôle et management des systèmes

<sup>1</sup> On qualifie de « Petite entreprise » une entreprise de moins de 50 salariés ou de « Grande entreprise » une de 500 salariés et plus.

<sup>2</sup> ESS : Une année immédiate de poursuite d'études à l'issue du Master

## Liste des tableaux

Tab 1: Diplôme d'accès des diplômés de Master .....	5
Tab 2: Type d'inscription des diplômés de Master.....	5
Tab 3: Type de baccalauréat des diplômés de Master .....	5
Tab 4: Origine géographique des diplômés de Master .....	5
Tab 5: Classe d'âge des diplômés de Master .....	5
Tab 6: Taux de féminisation et répartition selon le sexe des diplômés de Master .....	6
Tab 7: Nombre d'inscrits et de diplômés en Master en 2009-2010 et taux de réponse .....	7
Tab 8: Part des répondants en emploi ou en recherche d'emploi selon le domaine, la mention et la spécialité du Master .....	9
Tab 9: Caractéristiques de l'emploi occupé au 1er décembre 2012.....	10
Tab 10: Catégorie socioprofessionnelle des diplômés de Master en emploi au 1er décembre 2012 .....	11
Tab 11: Origine de l'emploi occupé au 1er décembre 2012 .....	11
Tab 12: taux d'activité des diplômés au 1er décembre 2012.....	15
Tab 13: taux d'emploi des diplômés au 1er décembre 2012 .....	16
Tab 14: taux d'employabilité des diplômés au 1er décembre 2012.....	16
Tab 15: taux d'insertion des diplômés au 1er décembre 2012 .....	17
Tab 16 : taux de chômage des diplômés au 1 <sup>er</sup> décembre 2012.....	17
Tab 17: part des emplois stables parmi les diplômés en emploi au 1er décembre 2012.....	18
Tab 18: part des emplois de type cadre ou intermédiaire parmi les diplômés en emploi au 1er décembre 2012 .....	18
Tab 19: Nombre d'inscrits et de diplômés en Master domaine Droit, Economie et Gestion et taux de réponse .....	19
Tab 20: Métiers et salaires des diplômés de Master Carrières judiciaires et techniques contentieuses dans les entreprises .....	21
Tab 21: Métiers et salaires des diplômés de Master Droit des affaires et fiscalité .....	23
Tab 22: Métiers et salaires des diplômés de Master Droit et échanges internationaux et européens .....	25
Tab 23: Métiers et salaires des diplômés de Master Droit et gestion du patrimoine privé .....	27
Tab 24: Métiers et salaires des diplômés de Master Droit social et gestion des ressources humaines .....	29
Tab 25: Métiers et salaires des diplômés de Master Conseil politique et communication .....	31
Tab 26: Métiers et salaires des diplômés de Master Droit et politique de l'habitat.....	33
Tab 27: Métiers et salaires des diplômés de Master Droit public et juriste territorial .....	35
Tab 28: Métiers et salaires des diplômés de Master Gestion locale du patrimoine culturel.....	37
Tab 29: Métiers et salaires des diplômés de Master Management public local .....	39
Tab 30: Métiers et salaires des diplômés de Master Econométrie et statistiques appliquées .....	41
Tab 31: Métiers et salaires des diplômés de Master Banque – Finance - Assurance.....	43
Tab 32: Métiers et salaires des diplômés de Master Ingénierie financière.....	45
Tab 33: Métiers et salaires des diplômés de Master Comptabilité, contrôle, audit .....	47
Tab 34: Métiers et salaires des diplômés de Master Finance, contrôle de gestion.....	49
Tab 35: Métiers et salaires des diplômés de Master Administration des entreprises.....	51
Tab 36: Métiers et salaires des diplômés de Master Développement, production, management et stratégies dans bio-industries.....	53
Tab 37: Métiers et salaires des diplômés de Master Marketing du produit et management de l'évènementiel.....	55
Tab 38: Métiers et salaires des diplômés de Master Système d'information et management de l'entreprise.....	57
Tab 39: Nombre d'inscrits et de diplômés en Master domaine Arts, Lettres, Langues .....	58
Tab 40: Métiers et salaires des diplômés de Master Langues et affaires internationales .....	60
Tab 41: Métiers et salaires des diplômés de Master Lettres et langues, civilisations et cultures, traduction .....	62
Tab 42: Nombre d'inscrits et de diplômés en Master domaine Sciences Humaines et Sociales .....	63
Tab 43: Métiers et salaires des diplômés de Master Développement local et gestion solidaire des territoires .....	64
Tab 44: Métiers et salaires des diplômés de Master Systèmes d'information géographique et gestion des territoires .....	66
Tab 45: Métiers et salaires des diplômés de Master Territoires et développement durable dans les pays industriels, en développement ou en émergence .....	68
Tab 46: Métiers et salaires des diplômés de Master Histoire et étude des pouvoirs .....	70
Tab 47: Métiers et salaires des diplômés de Master Linguistique avancée et applications .....	72
Tab 48: Métiers et salaires des diplômés de Master Linguistique et didactique .....	74
Tab 49: Nombre d'inscrits et de diplômés en Master domaine Sciences, Technologies, Santé .....	75
Tab 50: Métiers et salaires des diplômés de Master Expertise, métrologie, diagnostic et sûreté de l'environnement et du milieu industriel .....	78
Tab 51: Métiers et salaires des diplômés de Master Ecosystèmes terrestres .....	81
Tab 52: Métiers et salaires des diplômés de Master Techniques bio-industrielles .....	83
Tab 53: Métiers et salaires des diplômés de Master Chimie des pollutions et des risques environnementaux.....	85
Tab 54: Métiers et salaires des diplômés de Master Conception, synthèse et analyse de molécules d'intérêt biologique .....	88
Tab 55: Métiers et salaires des diplômés de Master Qualité et contrôle des matériaux .....	90
Tab 56: Métiers et salaires des diplômés de Master Informatique : Répartition et aide à la décision.....	92
Tab 57: Métiers et salaires des diplômés de Master Analyse, Mathématiques et applications .....	94
Tab 58: Métiers et salaires des diplômés de Master Automatique .....	95
Tab 59: Métiers et salaires des diplômés de Master Statistiques et recherche opérationnelle.....	97

Tab 60: Métiers et salaires des diplômés de Master Systèmes d'information des métiers du social et de l'assurance	99
Tab 61: Métiers et salaires des diplômés de Master Systèmes d'information répartis.....	101
Tab 62: Métiers et salaires des diplômés de Master Energétique, environnement, espace .....	105
Tab 63: Métiers et salaires des diplômés de Master Matériaux avancés et de haute technologie .....	107
Tab 64: Métiers et salaires des diplômés de Master Sciences de la terre et de l'environnement.....	109
Tab 65: Métiers et salaires des diplômés de Master Ergonomie de la motricité .....	111
Tab 66: Métiers et salaires des diplômés de Master Performance et activité physique adaptée - santé.....	112
Tab 67: Métiers et salaires des diplômés de Master Ingénierie du retour d'expérience .....	113
Tab 68: Métiers et salaires des diplômés de Master Instrumentation, contrôle et management des systèmes .....	114