



Enquête auprès des étudiants titulaires d'un Master obtenu à l'Université d'Orléans

Promotion 2011-2012

TABLE DES MATIERES

Présentation de l'enquête	4
Présentation des étudiants diplômés de Master	5
Diplôme d'accès en Master	5
Type d'inscription en Master.....	5
Diplôme d'accès dans l'enseignement supérieur	5
Origine géographique	5
Répartition selon la classe d'âge en Master.....	5
Répartition selon le sexe	5
Ensemble des diplômés de l'université d'Orléans	7
Taux de réponse.....	7
Situation des diplômés de Master au 1 ^{er} décembre 2014.....	7
Situation au 1 ^{er} décembre 2014 toutes mentions confondues	7
L'exercice d'un emploi salarié ou indépendant au 1 ^{er} décembre 2014 des diplômés de Master.....	10
Caractéristiques de l'emploi occupé au 1 ^{er} décembre 2014.....	10
Catégorie socioprofessionnelle.....	11
Origine et perception de l'emploi occupé.....	11
Impact des éléments de la formation de Master dans l'insertion professionnelle	11
Degré de satisfaction selon différents critères de l'emploi occupé.....	11
Être sans emploi et en recherche d'emploi au 1 ^{er} décembre 2014.....	13
La poursuite d'études au 1 ^{er} décembre 2014 des diplômés de Master	14
Les indicateurs d'insertion professionnelle.....	15
Les indicateurs mesurant l'employabilité	15
➤ Indicateur 1 : Taux d'activité	15
➤ Indicateur 2 : Taux d'emploi	16
➤ Indicateur 3 : Taux d'employabilité	16
➤ Indicateur 4 : Taux d'insertion	17
➤ Indicateur 5 : Taux de chômage.....	17
Les indicateurs de qualité de l'emploi.....	18
➤ Indicateur 6 : Part des emplois stables.....	18
➤ Indicateur 7 : Part des emplois de type cadre ou de type intermédiaire	19
Domaine Droit, Economie et Gestion.....	20
Master Carrières judiciaires et techniques contentieuses dans les entreprises	21
Master Droit des affaires et fiscalité	23
Master Droit et échanges internationaux et européens	25
Master Droit et gestion du patrimoine privé.....	26
Master Droit social et gestion des ressources humaines	28
Master Conseil politique et communication	30
Master Droit et politique de l'habitat	32
Master Droit public et juriste territorial.....	34
Master Gestion locale du patrimoine culturel	36
Master Management public local.....	38
Master Econométrie et statistiques appliquées.....	40
Master Banque – Finance - Assurance	42
Master Ingénierie financière	44
Master Comptabilité, contrôle, audit.....	46
Master Finance, contrôle de gestion	48
Master Compétence complémentaire en informatique	50
Master Développement des organisations, des territoires et de l'emploi.....	51
Master Administration des entreprises	52
Master Compétence complémentaire en informatique	54
Master Développement, production, management et stratégies dans les bio-industries.....	55
Master Marketing du produit et management de l'évènementiel	57
Master Système d'information et management de l'entreprise	59
Master Enfance, petite enfance.....	61
Domaine Arts, Lettres, Langues.....	63
Master Langues et affaires internationales	64
Master Lettres et langues, civilisations et cultures, traduction	67
Master Métiers de l'enseignement et de la formation en anglais, espagnol et lettres modernes	69
Master Enfance, petite enfance.....	71
Domaine Sciences Humaines et Sociales	73
Master Développement local et gestion solidaire des territoires	74
Master Systèmes d'information géographique et gestion des territoires	76
Master Territoires et développement durable dans les pays industrialisés, en développement ou en émergence ..	78
Master Histoire et étude des pouvoirs.....	79
Master Métiers de l'enseignement et de la formation en histoire-géographie	81
Master Linguistique avancée et applications.....	83

Master Linguistique et didactique	85
Master Enfance, petite enfance.....	87
Domaine Sciences, Technologies, Santé	89
Master Expertise, métrologie, diagnostic et sûreté de l'environnement et du milieu industriel.....	91
Master Biologie moléculaire et cellulaire	93
Master Compétence complémentaire en informatique	95
Master Ecosystèmes terrestres.....	96
Master Métiers de l'enseignement en sciences de la vie et de la terre et de la diffusion des sciences et techniques	98
Master Techniques bio-industrielles	100
Master Chimie des pollutions et des risques environnementaux.....	102
Master Conception, synthèse et analyse de molécules d'intérêt biologique.....	104
Master Qualité et contrôle des matériaux.....	106
Master Informatique : répartition et aide à la décision	108
Master Analyse, mathématiques et applications	110
Master Automatique	111
Master Métiers de l'enseignement en mathématiques et de la diffusion des sciences et techniques.....	112
Master Statistiques et recherche opérationnelle	114
Master Systèmes d'information des métiers du social et de l'assurance.....	116
Master Systèmes d'information répartis	118
Master Enfance, petite enfance.....	120
Master Electronique, signal et microsystèmes.....	122
Master Energétique, environnement, espace.....	123
Master Matériaux avancés et de haute technologie.....	125
Master Métiers de l'enseignement en physique-chimie et de la diffusion des sciences et des techniques.....	127
Master Sciences de la terre et de l'environnement	128
Master Sciences de l'atmosphère et de l'espace	130
Master Enseignement – formation : activité physique et développement de la personne tout au long de la vie	132
Master Ergonomie de la motricité.....	134
Master Performance et activité physique adaptée - Santé	136
Master Instrumentation, contrôle et management des systèmes.....	138
Liste des tableaux	140

Présentation de l'enquête

Pour la huitième année consécutive, l'université d'Orléans a mis en place une enquête auprès des diplômés de Master promotion 2011-2012. Le questionnaire proposé par l'université d'Orléans a un volet commun à tous les questionnaires d'enquête des autres universités soit une quarantaine de questions avec l'introduction de questions rétrospectives portant sur la situation professionnelle un an avant la date d'observation ; les questions ne faisant pas partie de ce volet mais posées les années précédentes ont été incluses en suivant la logique définie par le ministère, le questionnaire a été ensuite validé par celui-ci.

Afin de rendre comparables les statistiques publiées par les universités, le ministère de l'enseignement supérieur et de la recherche a défini, en lien avec les représentants des universités, une charte permettant de collecter des données homogènes sur l'insertion professionnelle des diplômés et d'en assurer une exploitation statistique. Le champ de l'enquête prévu par le ministère porte sur les diplômés 2012 ayant la nationalité française ; nés en 1982 et après ; n'ayant pas interrompu leurs études pendant plus d'un an, avant l'obtention du diplôme en 2012 ; ne s'étant pas réinscrits en formation initiale dans un établissement à la rentrée universitaire 2012 et/ou à la rentrée universitaire 2013. La date d'observation est fixée au 1^{er} décembre de l'année n+2 et pour la première fois de l'année n+1 après l'obtention du diplôme. Elle est la même quelle que soit la date effective d'obtention du diplôme comprise entre juin et décembre de l'année n, correspondant ainsi à un temps d'observation de 18 et 30 mois pour une sortie en juin.

Le présent document porte sur le devenir de l'ensemble des diplômés de Master enquêtés au 1^{er} décembre 2014. Contactés en grande partie par mail puis téléphoniquement, les diplômés avaient le choix de répondre directement par téléphone ou par internet en communiquant leur adresse email.

En 2011-2012, soixante et onze spécialités de Master dont soixante-cinq à finalité Professionnelle, réparties dans vingt-cinq mentions et quatre domaines de formation, étaient proposées à l'Université d'Orléans.

1495 étudiants se sont inscrits en Master dont 1279 en Master à finalité Professionnelle
1245 étudiants ont obtenu le diplôme à la fin de l'année dont 1088 en Master à finalité Professionnelle¹

¹ Selon la définition du Ministère, sur les 1245 diplômés de l'Université, 747 seraient à interroger soit 60% dont 697 en Master pro et 50 en Master recherche. L'Université a fait le choix d'interroger l'ensemble de ses diplômés de Master.

Présentation des étudiants diplômés de Master¹

Diplôme d'accès en Master

Quatre cinquièmes de l'ensemble des diplômés (81,7%) de Master ont accédé à cette dernière année de Master avec une Maîtrise (ou diplôme intermédiaire).

Diplôme d'accès	Répartition des diplômés (N=1245)
Maîtrise ou diplôme intermédiaire au Master	81,7%
Diplôme d'établissement étranger supérieur ou secondaire	7,7%
Autre Master	3,6%
Autres diplômes	7,0%
Total	100,0%

Tab 1: Diplôme d'accès des diplômés de Master

Type d'inscription en Master

Type d'inscription	Répartition des diplômés (N=12425)
Formation initiale	81,8%
Formation continue	7,4%
Formation par apprentissage	8,9%
Reprise d'études non financées	1,9%
Total	100,0%

Tab 2: Type d'inscription des diplômés de Master

Diplôme d'accès dans l'enseignement supérieur

Un tiers des diplômés (35,7%) sont titulaires d'un baccalauréat scientifique, un quart (26,2%) d'un baccalauréat économique et social et près d'un cinquième (18,8%) d'un titre étranger admis nationalement en équivalence.

Type de baccalauréat	Répartition des diplômés (N=1245)
Bac Économique et social	26,2%
Bac Littéraire	12,0%
Bac Scientifique	35,7%
Autres baccalauréats ou équivalences	7,3%
Titre étranger admis nationalement en équivalence	18,8%
Total	100,0%

Tab 3: Type de baccalauréat des diplômés de Master

Origine géographique²

Près des deux tiers (64,6%) des diplômés de Master sont originaires de la région Centre.

Origine géographique	Répartition des diplômés (N=1245)
Loiret	40,6%
Région Centre hors Loiret	24,0%
Ile-de-France	5,9%
Autres départements français	17,1%
Etranger	12,4%
Total	100,0%

Tab 4: Origine géographique des diplômés de Master

Répartition selon la classe d'âge³ en Master

Près de trois diplômés sur quatre (71,3%) appartiennent à la classe d'âge des 20-24 ans. La moyenne d'âge est de 24,7 ans, s'étendant de 20 à 57 ans.

Classe d'âge	Répartition des diplômés (N=1245)
20-24 ans	71,3%
25-29 ans	20,0%
30-34 ans	3,9%
35 ans et plus	4,9%
Total	100,0%

Tab 5: Classe d'âge des diplômés de Master

Répartition selon le sexe

Le Master est un diplôme à large majorité féminine : 62,2% de filles et 37,8% de garçons. Quinze mentions sur vingt et cinq ont un taux de féminisation inférieur à la moyenne, essentiellement dans le domaine Sciences, Technologies, Santé.

¹ Données issues de la base Apogée de l'Université

² L'origine géographique est établie à partir de l'adresse fixe de l'étudiant.

³ On détermine l'âge par différence de millésime (année universitaire en cours – année de naissance).

Les diplômés du Master mention « Management des organisations » sont plus nombreux et représentent un diplômé sur huit (12,8%). Cette part est nettement plus élevée pour les jeunes hommes (16,9%) que pour les jeunes femmes (10,2%). Le taux de féminisation de cette mention est en dessous de la moyenne.

Mention de Master (N=1245)	Taux de féminisation	Répartition des femmes	Répartition des hommes	Ensemble des diplômés
Droit	77,0%	12,1%	5,9%	9,8%
Droit et administration publique et territoriale	71,1%	7,0%	4,6%	6,1%
Econométrie et statistiques appliquées	54,2%	1,7%	2,3%	1,9%
Finance	54,5%	2,3%	3,2%	2,7%
Finance, Comptabilité, Contrôle	55,7%	5,0%	6,5%	5,6%
Ingénierie économique	28,6%	0,3%	1,1%	0,6%
Management des organisations	49,7%	10,2%	16,9%	12,8%
Métiers de l'éducation, de l'enseignement, de la formation et de l'accompagnement	77,8%	0,9%	0,4%	0,7%
Droit, Economie, Gestion	61,2%	39,5%	40,9%	40,2%
Lettres, langues et affaires internationales	77,7%	12,1%	5,7%	9,7%
Métiers de l'éducation, de l'enseignement, de la formation et de l'accompagnement	91,1%	8,0%	1,3%	5,5%
Arts, Lettres, Langues	82,5%	20,2%	7,0%	15,2%
Géographie et aménagement	35,7%	1,3%	3,8%	2,2%
Histoire	65,0%	1,7%	1,5%	1,6%
Linguistique	91,7%	5,7%	0,8%	3,9%
Métiers de l'éducation, de l'enseignement, de la formation et de l'accompagnement	93,9%	9,9%	1,1%	6,6%
Sciences Humaines et sociales	80,9%	18,6%	7,2%	14,3%
Analyse, métrologie, diagnostic	25,0%	0,4%	1,9%	1,0%
Biologie - Biochimie	67,4%	4,0%	3,2%	3,7%
Chimie	48,8%	2,7%	4,6%	3,5%
Informatique	5,3%	0,1%	3,8%	1,5%
Mathématiques	44,8%	1,7%	3,4%	2,3%
Méthodes informatiques appliquées à la gestion des entreprises	34,1%	1,9%	6,1%	3,5%
Métiers de l'éducation, de l'enseignement, de la formation et de l'accompagnement	84,1%	4,8%	1,5%	3,5%
Physique et sciences pour l'ingénieur	40,4%	2,5%	5,9%	3,8%
Sciences de la terre, de l'univers et de l'environnement	27,5%	1,4%	6,1%	3,2%
Sciences et techniques des activités physiques et sportives	38,1%	2,1%	5,5%	3,4%
Système d'entreprise : Management – Optimisation - Ingénierie	8,3%	0,1%	2,3%	1,0%
Sciences, Technologies, Santé	44,4%	21,7%	44,3%	30,4%
Ensemble	62,2%	100%	100%	100%

Tab 6: Taux de féminisation et répartition selon le sexe des diplômés de Master

La population des répondants à l'enquête est représentative de la population des diplômés sur les deux critères que sont le régime d'inscription et le genre.

Ensemble des diplômés de l'université d'Orléans

Taux de réponse

Malgré le temps passé par l'assistant ingénieur chargé d'enquête de l'Observatoire de la Vie Etudiante, les étudiants recrutés pour la relance téléphonique ainsi que les secrétaires et responsables de formation, on observe un taux brut de 59,9%, ce taux de répondants est bien inférieur à celui de la promotion précédente (68,5%). Le temps passé à rechercher les adresses email des diplômés soit directement par téléphone soit par le biais des secrétaires ou des responsables de formation, ainsi que la relance téléphonique pour répondre à l'enquête n'a cependant pas été vain. En effet, 62,7% des diplômés ont répondu directement sur internet, 37,3% par téléphone. Vingt-trois diplômés ont refusé de répondre et un n'a pas été contacté sciemment à la demande de la secrétaire de département pour des raisons de santé.

**1064 diplômés de Master ont pu être contactés.
746 diplômés ont répondu à l'enquête.**

Le taux brut¹ de réponse est de 59,9%; il varie entre 42,9% et 84,2% selon les mentions de Master.

Mention de Master	Nbre d'inscrits	Nbre de diplômés	Taux de diplômés	Nbre enquêtés	Nbre de réponses	Taux brut de réponse	Taux net ² de réponse
Droit	140	122	87,1%	95	62	50,8%	65,3%
Droit et administration publique et territoriale	84	76	90,5%	73	48	63,2%	65,8%
Econométrie et statistiques appliquées	24	24	100%	24	19	79,2%	79,2%
Finance	40	33	82,5%	26	19	57,6%	73,1%
Finance, Comptabilité, Contrôle	85	70	82,4%	49	33	47,1%	67,3%
Ingénierie économique	12	7	58,3%	6	3	42,9%	50,0%
Management des organisations	192	159	82,8%	137	80	50,3%	58,4%
Métiers de l'éducation, de l'enseignement, de la formation et de l'accompagnement	13	9	69,2%	9	6	66,7%	66,7%
Droit, Economie, Gestion	590	500	84,7%	419	270	54,0%	64,4%
Lettres, langues et affaires internationales	143	121	84,6%	87	68	56,2%	78,2%
Métiers de l'éducation, de l'enseignement, de la formation et de l'accompagnement	81	68	84,0%	67	39	57,4%	58,2%
Arts, Lettres, Langues	224	189	84,4%	154	107	56,6%	69,5%
Géographie et aménagement	37	28	75,7%	26	20	71,4%	76,9%
Histoire	34	20	58,8%	17	13	65,0%	76,5%
Linguistique	56	48	85,7%	42	31	64,6%	73,8%
Métiers de l'éducation, de l'enseignement, de la formation et de l'accompagnement	101	82	81,2%	79	61	74,4%	77,2%
Sciences Humaines et sociales	228	178	78,1%	164	125	70,2%	76,2%
Analyse, métrologie, diagnostic	14	12	85,7%	10	9	75,0%	90,0%
Biologie - Biochimie	52	46	88,5%	37	29	63,0%	78,4%
Chimie	48	43	89,6%	37	25	58,1%	67,6%
Informatique	21	19	90,5%	19	16	84,2%	84,2%
Mathématiques	46	29	63,0%	25	13	44,8%	52,0%
Méthodes informatiques appliquées à la gestion des entreprises	52	44	84,6%	39	29	65,9%	74,4%
Métiers de l'éducation, de l'enseignement, de la formation et de l'accompagnement	56	44	78,6%	44	34	77,3%	77,3%
Physique et sciences pour l'ingénieur	61	47	77,0%	36	25	53,2%	69,4%
Sciences de la terre, de l'univers et de l'environnement	41	40	97,6%	32	27	67,5%	84,4%
Sciences et techniques des activités physiques et sportives	44	42	95,5%	38	30	71,4%	78,9%
Système d'entreprise : Management - Optimisation - Ingénierie	18	12	66,7%	9	7	58,3%	77,8%
Sciences, Technologies, Santé	453	378	83,4%	327	244	64,5%	74,6%
Ensemble	1495	1245	83,3%	1063	746	59,9%	70,2%

Tab 7: Nombre d'inscrits et de diplômés en Master en 2011-2012 et taux de réponse

Situation des diplômés de Master au 1^{er} décembre 2014

Situation au 1^{er} décembre 2014 toutes mentions confondues

Au 1^{er} décembre 2014, sur les 746 diplômés ayant répondu :

- 81,4% sont en emploi salarié ou indépendant soit 607 répondants
- 6,7% sont sans emploi et en recherche d'emploi soit 50 répondants
- 10,6% sont en études ou reprise d'études (y compris alternance, doctorat) soit 79 répondants
- 1,3% sont en inactivité soit 10 répondants³

¹ Le taux brut est le rapport multiplié par 100 du nombre de répondants sur le nombre total de diplômés.

² En retirant du nombre total de diplômés les étudiants ayant pour adresse fixe l'étranger et ne pouvant être retrouvés par l'adresse annuelle ou par email mais aussi ceux pour lesquelles les coordonnées n'étaient plus valides (adresse, téléphone, mail...), on obtient le taux net de répondants de 70,2%.

³ Parmi les dix personnes se déclarant sans emploi et n'en recherchant pas, trois déclarent être en train de créer leur propre entreprise, un prépare par soi-même un concours, trois viennent d'avoir un enfant et désirent s'en occuper (hors congé maternité), un déclare avoir besoin de prendre du recul pour réfléchir sur son avenir professionnel, un a décidé de prendre une année sabbatique et le dernier prépare un départ pour l'étranger.

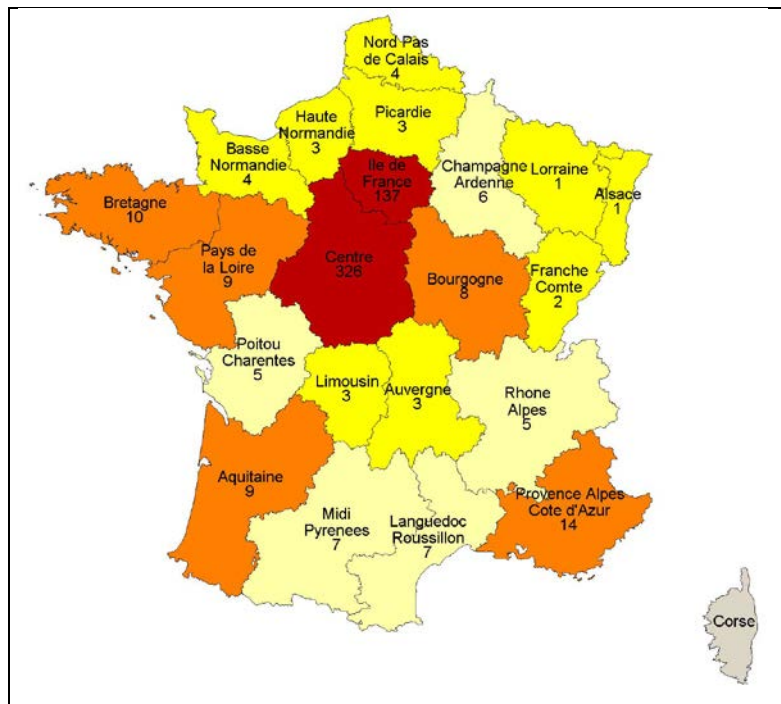
Situation au 1 ^{er} décembre 2014 par domaine, mention et spécialité de Master	Spécialité de Master	Part des répondants en emploi	Part des répondants en recherche d'emploi	Part des répondants en poursuite d'études
Droit	Carrières judiciaires et techniques contentieuses dans les entreprises (P)	75,0%	0%	16,7%
	Droits des affaires et fiscalité (P et R)	61,5%	0%	38,5%
	Droit et échanges internationaux et européens (P et R)	-	-	100%
	Droit et gestion du patrimoine privé (P)	93,3%	0%	6,7%
	Droit social et gestion des ressources humaines (P)	85,7%	9,5%	4,8%
Ensemble Droit		79,0%	3,2%	16,1%
Droit et Administration publique et territoriale	Conseil politique et communication (P)	71,4%	14,3%	0%
	Droit et politique de l'habitat (P)	80,0%	10,0%	10,0%
	Droit public et juriste territorial (P et R)	40,0%	20,0%	40,0%
	Gestion locale du patrimoine culturel (P)	57,1%	28,6%	14,3%
	Management public local (P)	100%	-	-
Ensemble Droit et Administration publique et territoriale		66,7%	14,6%	16,7%
Econométrie et statistiques appliquées (P et R)		94,7%	0%	5,3%
Ensemble Econométrie et statistiques appliquées		94,7%	0%	5,3%
Finance	Banque – Finance – Assurance (P et R)	72,7%	18,2%	9,1%
	Compétence complémentaire en informatique (P)	-	Pas de diplômé	-
	Ingénierie financière (P)	87,5%	0%	12,5%
Ensemble Finance		78,9%	10,5%	10,5%
Finance, Comptabilité, Contrôle	Compétence complémentaire en informatique (P)	100%	Pas de diplômé	-
	Comptabilité, contrôle audit (P et R)	73,7%	15,8%	10,5%
	Finance, contrôle de gestion (P et R)	84,8%	9,1%	6,1%
Ensemble Finance, Comptabilité, Contrôle		84,8%	9,1%	6,1%
Ingénierie économique	Compétence complémentaire en informatique (P)	100%	-	-
	Développement des organisations, des territoires et de l'emploi (P et R)	100%	-	-
Ensemble ingénierie économique		100%	-	-
Management des organisations	Administration des entreprises (P)	100%	-	-
	Compétence complémentaire en informatique (P)	100%	-	-
	Développement, production, management et stratégies dans les bio-industries (P)	100%	-	-
	Marketing du produit et management de l'événementiel (P et R)	78,4%	18,9%	2,7%
	Système d'information et management de l'entreprise (P)	83,3%	8,3%	0%
Ensemble Management des organisations		87,5%	10,0%	1,3%
Métiers de l'éducation, de l'enseignement, de la formation et de l'accompagnement	Enfance, petite enfance (P)	100%	-	-
Ensemble du domaine Droit, Economie et Gestion		81,9%	8,1%	8,9%
Lettres, langues et affaires internationales	Compétence complémentaire en informatique (P)	1 diplômé ayant refusé de répondre		
	Langues et affaires internationales (P)	80,6%	11,1%	8,3%
	Lettres et langues, civilisations et cultures, traduction (P et R)	86,7%	6,7%	6,7%
	Métiers de l'enseignement et de la formation en anglais, espagnol et lettres modernes (P)	70,6%	23,5%	5,9%
Ensemble Lettres, langues et affaires internationales		79,4%	13,2%	7,4%
Métiers de l'éducation, de l'enseignement, de la formation et de l'accompagnement	Enfance, petite enfance	100%	-	-
Ensemble du domaine Arts, Lettres, Langues		86,9%	8,4%	4,7%
Géographie et aménagement	Développement local et gestion solidaire des territoires (P)	80,0%	20,0%	0%
	Systèmes d'information géographique et gestion des territoires (P)	90,9%	0%	0%
	Territoires et développement durable dans les pays industriels, en développement ou en émergence (R)	25,0%	25,0%	25,0%
Ensemble Géographie et aménagement		75,0%	10,0%	5,0%
Histoire	Conseil politique et communication (P)	1 diplômé injoignable		
	Histoire et études des pouvoirs (R)	100%	-	-
	Métiers de l'enseignement et de la formation en histoire-géographie (P)	90,0%	10,0%	0%
Ensemble Histoire		92,3%	7,7%	0%
Linguistique	Linguistique avancée et applications (P et R)	75,0%	0%	25,0%
	Linguistique et didactique (P et R)	94,7%	5,3%	0%
Ensemble Linguistique		87,1%	3,2%	9,7%
Métiers de l'éducation, de l'enseignement, de la formation et de l'accompagnement	Enfance, petite enfance (P)	93,4%	3,3%	3,3%
Ensemble du domaine Sciences Humaines et sociales		88,8%	4,8%	4,6%
Analyse, Métrologie, diagnostic	Compétence complémentaire en informatique (P)	Pas de diplômé		
	Expertise, métrologie, diagnostic et sûreté de l'environnement et du milieu industriel (P et R)	88,9	-	11,1%
Biologie - Biochimie	Biologie moléculaire et cellulaire (P et R)	25,0%	16,7%	58,3%
	Compétence complémentaire en informatique (P)	100%	-	-
	Ecosystèmes terrestres (P et R)	63,6%	27,3%	0%
	Métiers de l'enseignement en sciences de la vie et de la terre et de la diffusion des sciences et techniques	100%	-	-
	Techniques bio-industrielles (P)	66,7%	0%	33,3%

Mention de Master	Spécialité de Master	Part des répondants en emploi	Part des répondants en recherche d'emploi	Part des répondants en poursuite d'études
Ensemble Biologie - Biochimie		51,7%	17,2%	27,6%
Chimie	Chimie des pollutions et des risques environnementaux (P)	76,9%	15,4%	7,7%
	Compétence complémentaire en informatique (P)		Pas de diplômé	
	Conception, synthèse et analyse de molécules d'intérêt biologique (P et R)	50,0%	0%	50,0%
	Qualité et contrôle des matériaux (P)	83,3%	0%	16,7%
Ensemble Chimie		72,0%	8,0%	20,0%
Informatique	Informatique, répartition et aide à la décision (P et R)	68,8%	0%	25,0%
Mathématiques	Analyse, Mathématiques et applications (R)	-	-	100%
	Automatique (P)	-	100%	-
	Compétence complémentaire en informatique (P)		Pas de diplômé	
	Métiers de l'enseignement en mathématiques et de la diffusion des sciences et techniques	100%	-	-
Ensemble Mathématiques	Statistiques et recherche opérationnelle (P)	100%	-	-
Ensemble Mathématiques		61,5%	7,7%	30,8%
Méthodes Informatiques Appliquées à la Gestion des entreprises	Systèmes d'information des métiers du social et de l'assurance (P)	100%	-	-
	Systèmes d'information répartis (P)	93,3%	6,7%	0%
Ensemble Méthodes Informatiques Appliquées à la Gestion des entreprises		96,6%	3,4%	0%
Métiers de l'éducation, de l'enseignement, de la formation et de l'accompagnement	Enfance, petite enfance (P)	94,1%	5,9%	0%
Physique et sciences pour l'ingénieur	Compétence complémentaire en informatique (P)	3 diplômés dont 2 injoignables et 1 non répondant		
	Electronique, signal et microsystèmes (P et R)	50,0%	0%	50,0%
	Energétique, environnement, espace (Pet R)	46,2%	0%	53,8%
	Matériaux avancés et de haute technologie (P et R)	71,4%	0%	28,6%
	Métiers de l'enseignement en physique-chimie et de la diffusion des sciences et des techniques	100%	-	-
Ensemble Physique et sciences pour l'ingénieur		60,0%	0%	40,0%
Sciences de la terre, de l'univers et de l'environnement	Sciences de la terre et de l'environnement (P et R)	47,8%	4,3%	39,1%
	Sciences de l'atmosphère et de l'espace (R)	50,0%	0%	50,0%
Ensemble Sciences de la terre, de l'univers et de l'environnement		48,1%	3,7%	40,7%
Sciences et techniques des activités physiques et sportives	Enseignement - formation : activité physique et développement de la personne tout au long de la vie (P)	100%	-	-
	Ergonomie de la motricité (P et R)	88,2%	5,9%	0%
	Performance et activité physique adaptée – santé (P et R)	83,3%	0%	16,7%
Ensemble Sciences et techniques des activités physiques et sportives		90,0%	3,3%	3,3%
Système d'entreprise : management – optimisation – ingénierie	Compétence complémentaire en informatique (P)		Pas de diplômé	
	Instrumentation et contrôle, management des systèmes (P)	100%	-	-
Ensemble Système d'entreprise : management – optimisation – ingénierie		100%	-	-
Ensemble du domaine Sciences, Technologies, Santé		74,6%	5,3%	18,0%
Ensemble		81,4%	6,7%	10,6%

Tab 8: Part des répondants en emploi ou en recherche d'emploi selon le domaine, la mention et la spécialité du Master

L'exercice d'un emploi salarié ou indépendant au 1^{er} décembre 2014 des diplômés de Master

Parmi les 607 répondants dont la situation principale est en emploi salarié ou indépendant au 1^{er} décembre 2014, plus de trois cinquièmes sont des femmes (62,4%) ; l'âge moyen est de 27,5 ans, l'âge médian est de 26,0 ans et il s'étend de 24 ans à 60 ans. La quasi-totalité des répondants est de nationalité française (89,5%). Pour l'essentiel, l'emploi occupé s'exerce en région Centre ou en Ile-de-France. Trente-neuf répondants exercent leur emploi à l'étranger dont quatre au Luxembourg, quatre en Serbie, trois au Canada, trois au Royaume-Uni, deux en Australie, deux en Croatie, deux en Roumanie et deux au Gabon.



Carte 1 : Région de l'emploi occupé au 1^{er} décembre 2014

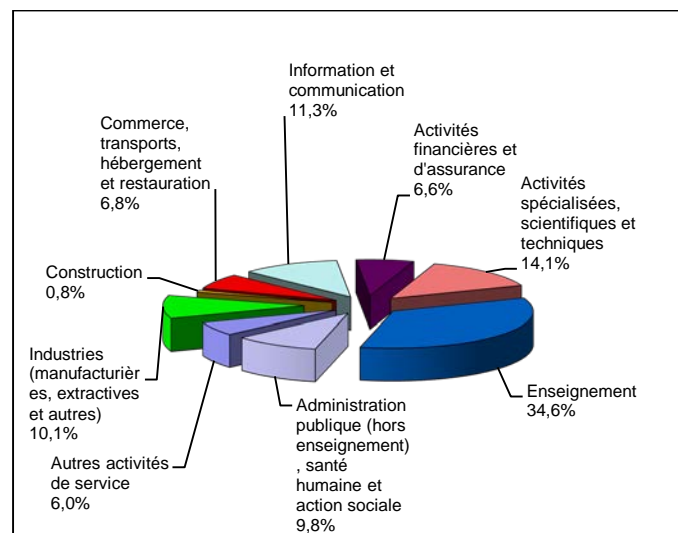
Plus finement, en croisant l'origine géographique¹ avec la région de l'emploi occupé, on note que 434 diplômés sont originaires de la région Centre et parmi eux 299 y travaillent, 27 n'en sont pas originaires mais y travaillent. Sur les 135 diplômés originaires de la région et n'y travaillant pas, 72 exercent leur emploi en Ile de France et 14 à l'étranger.

Caractéristiques de l'emploi occupé au 1^{er} décembre 2014

Pour les diplômés de Master en emploi au 1^{er} décembre 2014, la durée moyenne de recherche du premier emploi a été de cinq mois. Trois répondants sur quatre (75,8%) occupent un emploi stable (contrat à durée indéterminée, fonctionnaire et assimilé, profession libérale..).

Caractéristiques	Promotion 2012 (N=607)
Durée moyenne de recherche du 1 ^{er} emploi	5,1
Nombre moyen d'emploi occupé	1,6
Nature de l'entreprise ²	96 en Petite entreprise dont 42 en région Centre 88 en Moyenne entreprise dont 40 en région Centre 423 en Grande entreprise dont 244 en région Centre
Type de contrat	280 CDI, 170 Fonctionnaire ou assimilé, 10 Profession libérale, indépendant, chef d'entreprise, auto-entrepreneur, 1 Contrat international 125 CDD, 9 Intérimaire, 3 vacataire, 5 volontariat international, 1 Emplois aidés, 3 contrat professionnalisation
Nature de l'emploi	572 temps plein 35 temps partiel
Salaire moyen net mensuel temps plein (hors primes)	1822 euros
Salaire médian net mensuel temps plein (hors primes)	1713 euros

Tab 9: Caractéristiques de l'emploi occupé au 1^{er} décembre 2014



Graph 1 : Secteur d'activité économique de l'emploi occupé au 1^{er} décembre 2014

¹ L'origine géographique est appréhendée à partir de l'adresse fixe enregistrée dans la base Apogée.

² On qualifie de « Petite entreprise » une entreprise de moins de 50 salariés ou de « Grande entreprise » une de 500 salariés et plus.

Catégorie socioprofessionnelle

Plus de deux emplois occupés sur trois (71,3%) sont des emplois de cadre, ingénieur, enseignant ou de catégorie A de la fonction publique.

Catégorie socioprofessionnelle	Promotion 2012 (N=607)
Ingénieur, cadre, Professions libérales, professions intellectuelles supérieures	39,7%
Personnel de catégorie A de la fonction publique	31,6%
Personnel de catégorie B de la fonction publique	4,0%
Emploi de niveau intermédiaire : technicien, agent de maîtrise, maîtrise administrative et commerciale, VRP	20,3%
Personnel de catégorie C de la fonction publique	1,3%
Employé de bureau, de commerce, personnel de service	2,1%
Manœuvre, ouvrier	1,0%
Total	100%

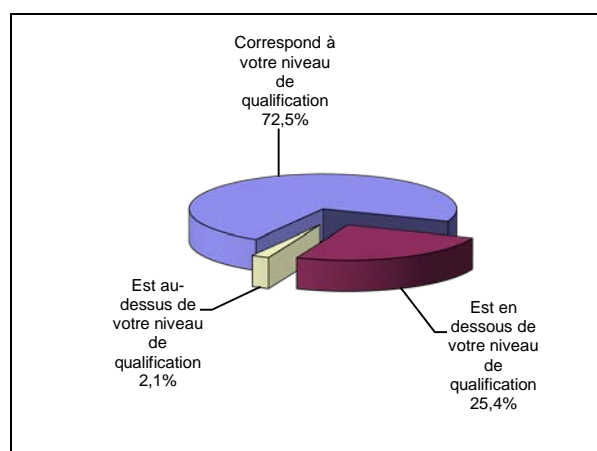
Tab 10: Catégorie socioprofessionnelle des diplômés de Master en emploi au 1er décembre 2014

Origine et perception de l'emploi occupé

La réussite à un concours, le stage ou le contrat d'apprentissage effectué durant les études mais aussi la réponse à des annonces hors Pôle emploi (presse, Internet...) sont pour trois cinquièmes (59,0%) à l'origine des emplois occupés. Plus de deux répondants sur trois (72,5%) exerçant une activité professionnelle au 1^{er} décembre 2014 estiment que leur emploi correspond à leur niveau de qualification.

Origine	Promotion 2012 (N=607)
Suite à la réussite d'un concours	26,4%
Suite à un stage ou au contrat d'apprentissage effectué durant vos études	20,6%
En réponse à une annonce hors Pôle emploi (presse, Internet...)	12,0%
Suite à une candidature spontanée	11,4%
Grâce à des relations personnelles (réseau)	10,2%
Suite à un dépôt de CV en ligne	6,1%
Par Pôle emploi (anciennement ANPE) ou autres organismes	4,1%
Suite à une mission d'intérim ou un CDD	2,6%
Cabinet de recrutement	2,1%
Vous avez créé votre emploi	1,3%
Nouvelles fonctions dans la même entreprise	0,8%
Retour à l'emploi occupé avant le diplôme préparé	0,8%
Forums et salons	0,7%
Associations d'anciens élèves	0,3%
Contact professionnel	0,2%
Non renseignée	0,3%
Total	100%

Tab 11: Origine de l'emploi occupé au 1er décembre 2014

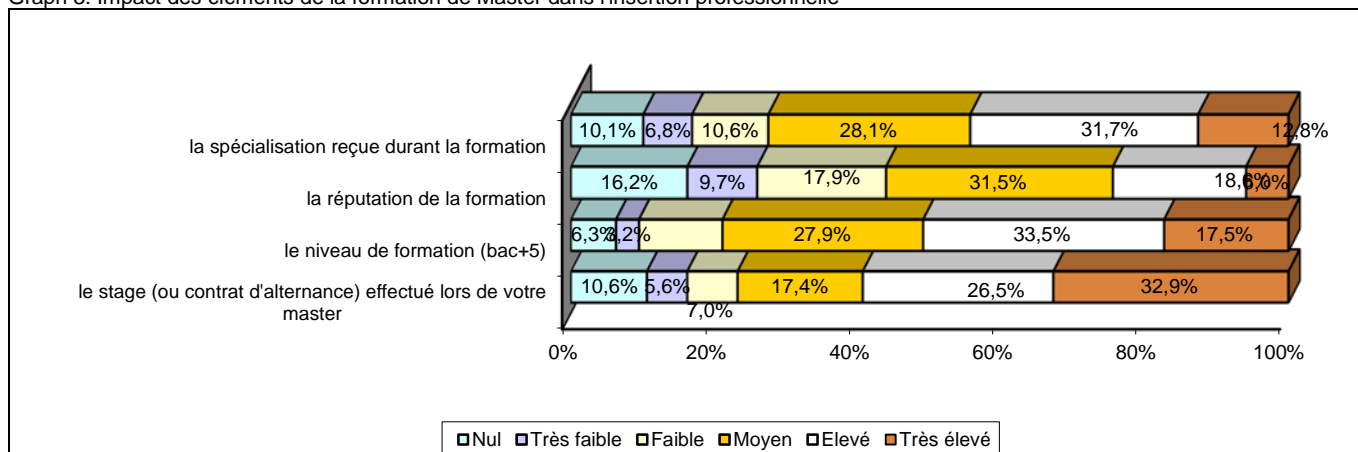


Graph 2: Perception de l'emploi occupé au 1er décembre 2014

Impact des éléments de la formation de Master dans l'insertion professionnelle

Le stage (ou contrat d'alternance) effectué lors de la formation, le niveau de formation (bac +5) ainsi que la spécialisation reçue durant la formation ont eu un impact élevé voir très élevé au niveau de l'insertion professionnelle.

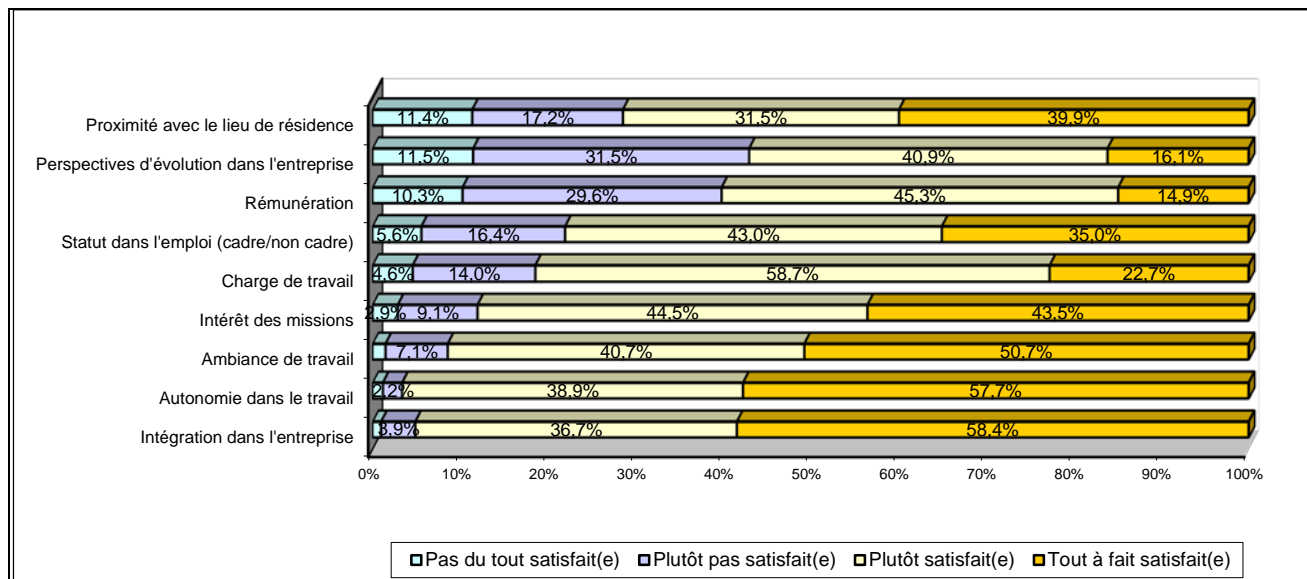
Graph 3: Impact des éléments de la formation de Master dans l'insertion professionnelle



Degré de satisfaction selon différents critères de l'emploi occupé

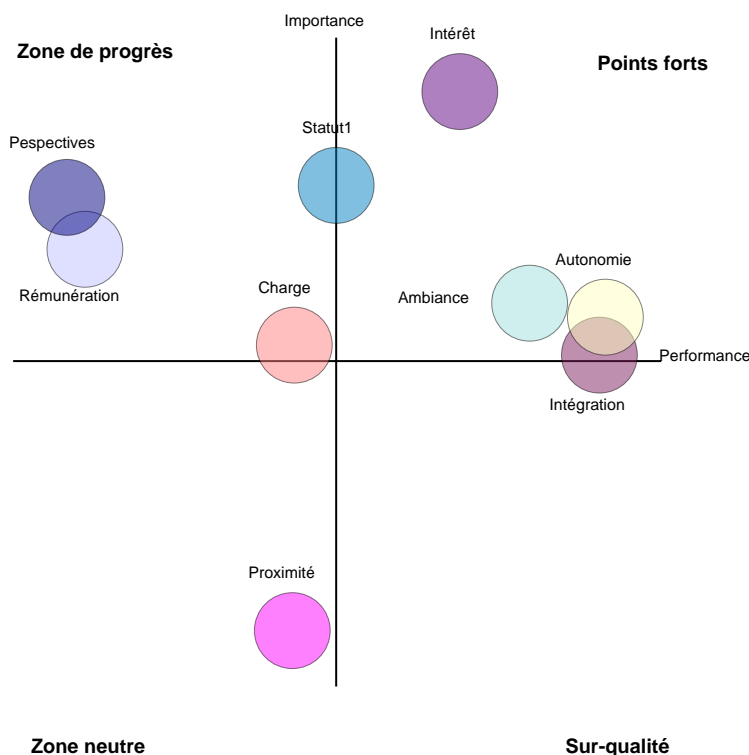
Globalement, la plupart des répondants sont plutôt satisfaits (48,5%), voire très satisfaits (39,1%) de l'emploi qu'ils occupent au 1^{er} décembre 2014. L'insatisfaction notée se situe le plus souvent au niveau des perspectives d'évolution

dans l'entreprise, de la rémunération mais aussi la proximité avec le lieu de résidence. A contrario, les critères tels que l'autonomie dans le travail, l'intégration dans l'entreprise mais aussi l'ambiance de travail sont jugés plutôt satisfaisants voire tout à fait satisfaisants.



Graph 4: Degré de satisfaction selon différents critères de l'emploi occupé

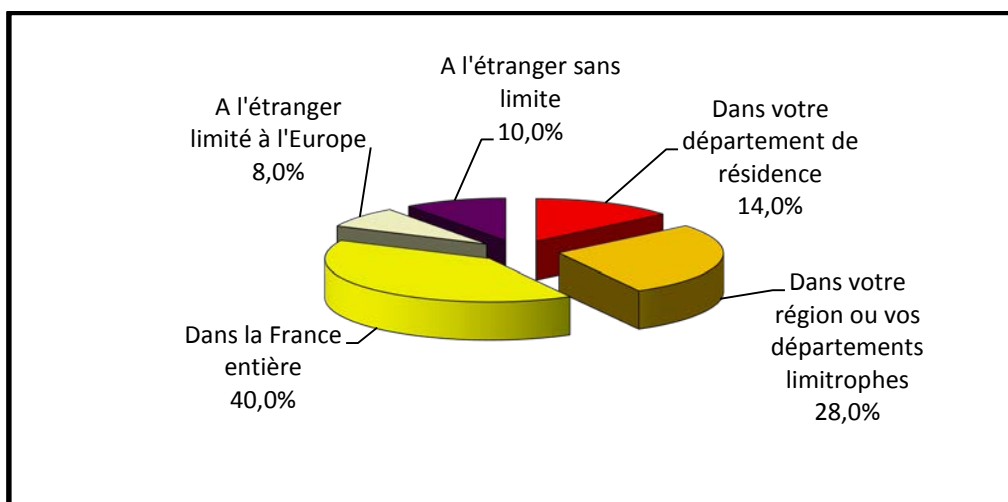
Cette matrice est une synthèse basée sur une échelle d'importance/performance selon deux dimensions en parallèle : la performance, évaluée par la note moyenne de satisfaction de 1 à 10 et, l'importance, mesurée par le coefficient de corrélation du critère avec l'évaluation globale. On obtient alors un classement des critères les plus corrélés avec la satisfaction globale de l'emploi occupé, que l'on peut donc considérer comme les plus importants aux yeux des répondants.



Plus d'un quart (28,8%) des diplômés en emploi sont à la recherche d'un nouvel emploi ; le plus souvent ce sont ceux dont l'intérêt des missions ou l'ambiance de travail sont jugés insatisfaisants (respectivement 59,2% et 56,9%), les perspectives d'évolution dans l'entreprise ou le statut dans l'emploi (cadre/non cadre) sont jugées également insatisfaisantes (respectivement 45,7 et 48,5%), l'emploi occupé est en dessous du niveau de qualification (52,6%) et insatisfaction au niveau de la rémunération (43,2%).

Être sans emploi et en recherche d'emploi au 1er décembre 2014

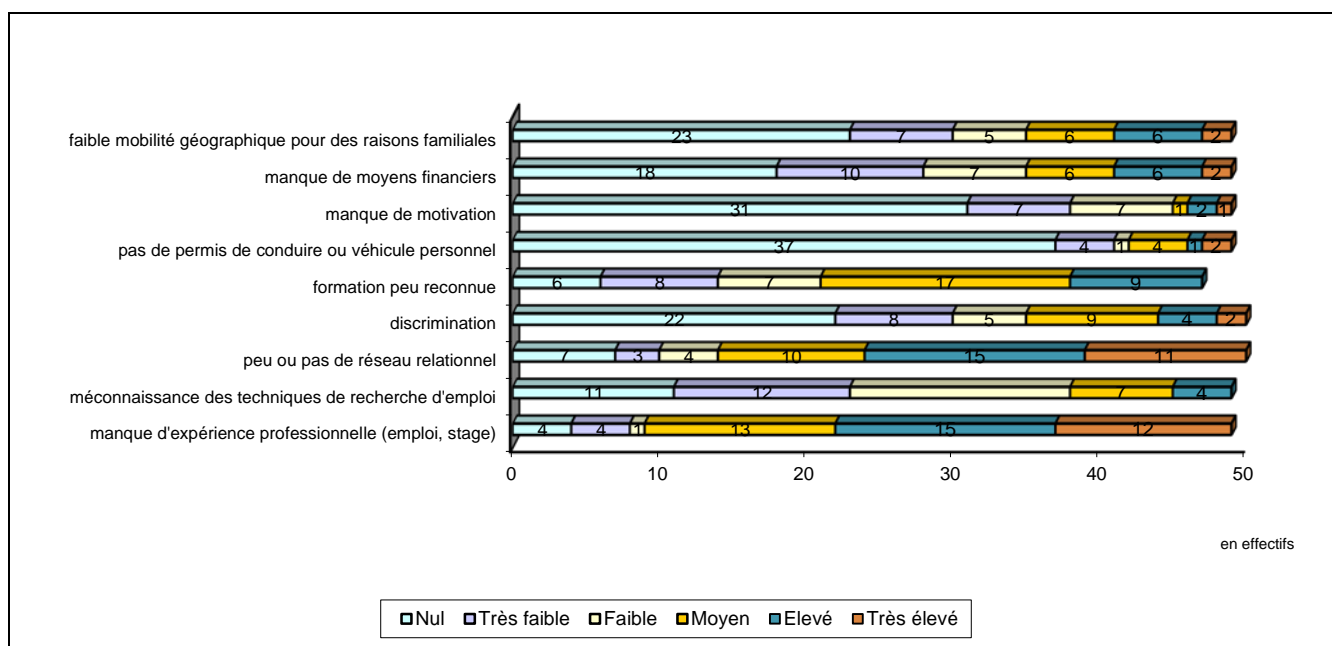
Parmi les 50 répondants dont la situation principale est sans emploi et en recherche d'emploi au 1^{er} décembre 2014, vingt-six sont des femmes; l'âge moyen est de 27,1 ans, l'âge médian est de 27,0 ans et il s'étend de 25 ans à 35 ans. La quasi-totalité des répondants est de nationalité française (90,0%).



Graph 5: Lieu privilégié de recherche d'emploi

Parmi ces 50 répondants en recherche d'emploi au 1^{er} décembre 2014, trente-six sont à la recherche d'un nouvel emploi pour les raisons principales suivantes : suite à une fin de contrat (18 répondants), pour un poste en adéquation avec leurs projets, leurs études (8 répondants), l'emploi occupé ne correspondait pas à leurs attentes (5 répondants), suite à un licenciement (3 répondants), en recherche de mobilité géographique (2 répondants).

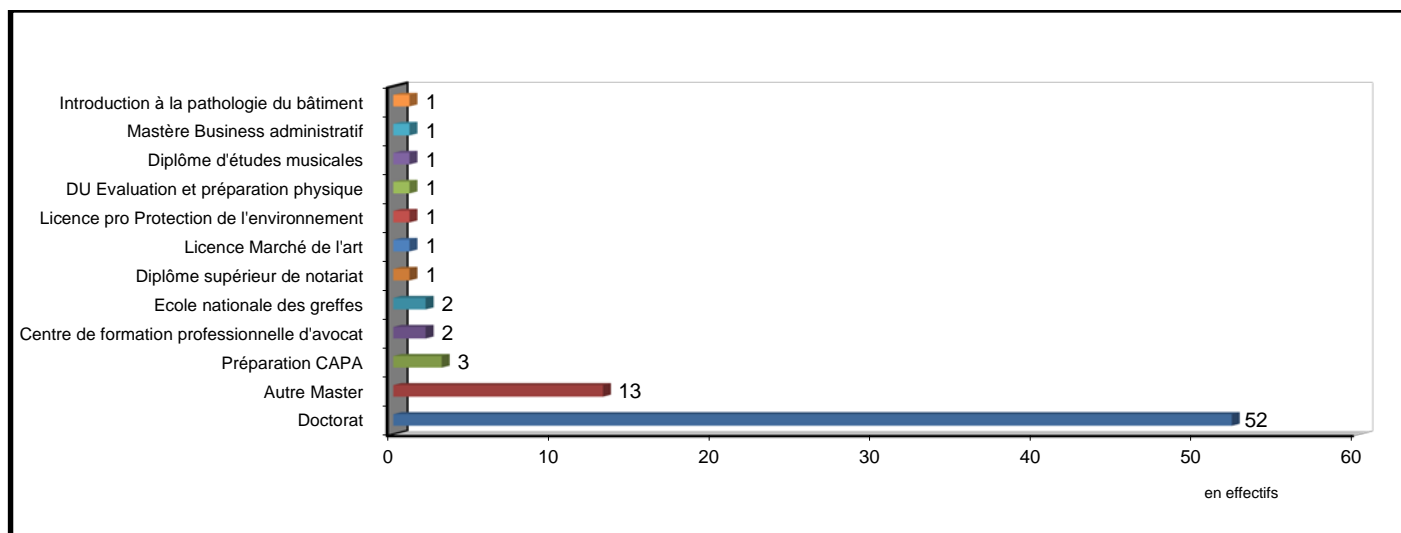
Parmi les différents freins énoncés dans le graphique ci-dessous, le manque d'expérience professionnelle est celui qui a le plus fort impact dans la recherche d'emploi, à cela s'ajoute l'absence ou la faiblesse d'un réseau relationnel mais aussi un problème de reconnaissance de la formation.



Graph 6: Impact des différents freins dans la recherche d'emploi des diplômés de Master

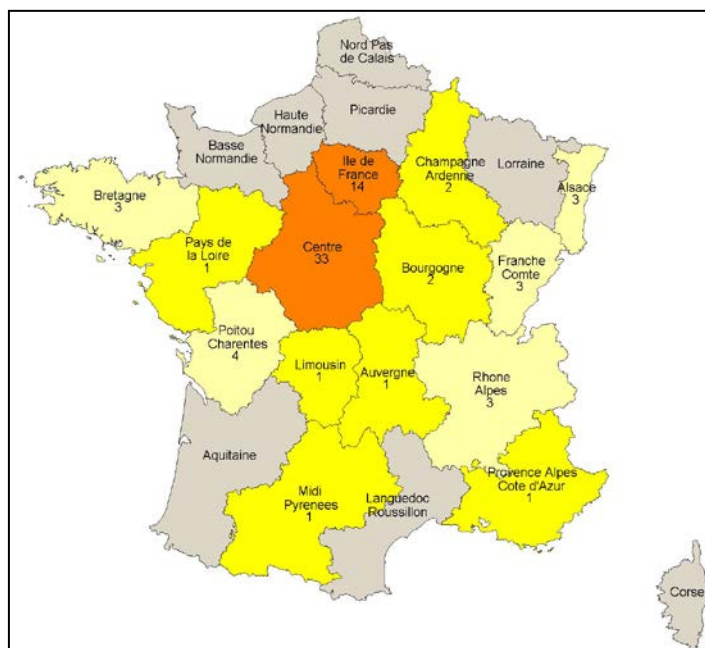
La poursuite d'études au 1^{er} décembre 2014 des diplômés de Master

Parmi les soixante-dix-neuf répondants dont la situation principale est la poursuite d'études au 1^{er} décembre 2014, quarante-et-un sont des femmes; l'âge moyen est de 26,2 ans, l'âge médian est de 26,0 ans et il s'étend de 24 ans à 37 ans. Seize répondants sont de nationalité étrangère.



Graph 7: Formation suivie au 1er décembre 2014 par les diplômés de Master

Parmi les 79 répondants en poursuite d'études, 33 sont en région Centre et parmi eux 33 font un Doctorat et 6 un autre Master. Sept poursuivent leurs études à l'étranger : 1 en Chine, 1 au Canada, 1 en Corée, 1 aux Etats-Unis, 1 au Luxembourg, 1 en Norvège, 1 en Pologne.



Carte 2: Région de la formation suivie au 1er décembre 2014

Tout en poursuivant leurs études, cinquante-cinq déclarent occuper un emploi. La formation suivie est alors pour quarante-quatre d'entre eux un doctorat dont quarante dans le cadre d'un contrat spécifique au doctorat.

Les indicateurs d'insertion professionnelle

Les indicateurs mesurant l'employabilité

Depuis l'enquête annuelle de recensement réalisée en Janvier 2004 par l'INSEE, la notion d'activité a changé : « la population active regroupe la population active occupée (appelée aussi population active ayant un emploi) et les chômeurs ; elle inclut les personnes exerçant à titre secondaire une activité professionnelle, notamment les étudiants ayant une activité réduite et les retraités continuant une activité professionnelle »¹.

➤ Indicateur 1 : Taux d'activité²

Il rapporte le nombre de diplômés sur le marché du travail (en emploi ou en recherchant un, en études et exerçant un emploi à la date d'observation sur la population des répondants.

Mention de Master	Taux d'activité au 1 ^{er} décembre 2014	Taux d'activité Au 1 ^{er} décembre 2013
Droit	87,1%	80,6%
Droit et administration publique et territoriale	93,8%	93,8%
Econométrie et statistiques appliquées	100%	94,7%
Finance	100%	89,5%
Finance, Comptabilité, Contrôle	100%	90,9%
Ingénierie économique	100%	100%
Management des organisations	97,5%	93,8%
Métiers de l'éducation, de l'enseignement, de la formation et de l'accompagnement	100%	100%
Ensemble Domaine Droit, Economie et Gestion	95,2%	90,4%
Lettres, langues et affaires internationales	92,6%	92,6%
Métiers de l'éducation, de l'enseignement, de la formation et de l'accompagnement	100%	97,4%
Ensemble Domaine Arts, Lettres, Langues	95,3%	94,4%
Géographie et aménagement	90,0%	100%
Histoire	100%	92,3%
Linguistique	96,8%	87,1%
Métiers de l'éducation, de l'enseignement, de la formation et de l'accompagnement	100%	100%
Ensemble Domaine Sciences Humaines et Sociales	97,6%	96,0%
Analyse, métrologie, diagnostic	88,9%	88,9%
Biologie - Biochimie	93,1%	89,7%
Chimie	92,0%	92,0%
Informatique	93,8%	93,8%
Mathématiques	92,3%	92,3%
Méthodes informatiques appliquées à la gestion des entreprises	100%	100%
Métiers de l'éducation, de l'enseignement, de la formation et de l'accompagnement	100%	100%
Physiques et sciences pour l'ingénieur	92,0%	84,0%
Sciences de la terre, de l'univers et de l'environnement	88,9%	81,5%
Sciences et techniques des activités physiques et sportives	96,7%	93,3%
Système d'entreprise : Management – Optimisation - Ingénierie	100%	85,7%
Ensemble domaine Sciences, Technologies, Santé	94,7%	91,8%
Ensemble	95,4%	92,4%

Tab 12: taux d'activité des diplômés selon le domaine et la mention du Master (N=746)

¹ INSEE Centre : « Etre jeune entre 20 et 30 ans ? » in Les jeunes en région Centre, pp 6-8, juin 2008

² Taux d'activité : (en emploi+en recherche+en études avec emploi) / (en emploi+en recherche+en études avec emploi+en études sans emploi+autres situations). La catégorie « autres situations » regroupent six diplômés dont sept ont déclaré avoir exercé un emploi depuis l'obtention de leur Master.

➤ Indicateur 2 : Taux d'emploi¹

Au sens de l'INSEE, « le taux d'emploi est la proportion de personnes disposant d'un emploi parmi celles en âge de travailler (15 à 64 ans). Le taux d'emploi reflète la capacité d'une économie à utiliser ses ressources en main d'œuvre ». L'ensemble des répondants est concerné, la tranche d'âge étant de 24 à 60 ans au 1^{er} décembre 2014.

Mention de Master	Taux d'emploi au 1 ^{er} décembre 2014	Taux d'emploi au 1 ^{er} décembre 2013
Droit	83,9%	72,6%
Droit et administration publique et territoriale	79,2%	79,2%
Econométrie et statistiques appliquées	100%	73,7%
Finance	89,5%	68,4%
Finance, Comptabilité, Contrôle	90,9%	81,8%
Ingénierie économique	100%	66,7%
Management des organisations	87,5%	77,5%
Métiers de l'éducation, de l'enseignement, de la formation et de l'accompagnement	100%	100%
Ensemble Domaine Droit, Economie et Gestion	87,0%	76,7%
Lettres, langues et affaires internationales	79,4%	85,3%
Métiers de l'éducation, de l'enseignement, de la formation et de l'accompagnement	100%	92,3%
Ensemble Domaine Arts, Lettres, Langues	86,9%	87,9%
Géographie et aménagement	80,0%	85,0%
Histoire	92,3%	92,3%
Linguistique	93,5%	67,7%
Métiers de l'éducation, de l'enseignement, de la formation et de l'accompagnement	96,7%	96,7%
Ensemble Domaine Sciences Humaines et Sociales	92,9%	87,2%
Analyse, métrologie, diagnostic	88,9%	44,4%
Biologie - Biochimie	75,9%	69,0%
Chimie	84,0%	68,0%
Informatique	93,8%	81,3%
Mathématiques	84,6%	92,3%
Méthodes informatiques appliquées à la gestion des entreprises	96,6%	96,6%
Métiers de l'éducation, de l'enseignement, de la formation et de l'accompagnement	94,1%	97,1%
Physiques et sciences pour l'ingénieur	92,0%	80,0%
Sciences de la terre, de l'univers et de l'environnement	85,2%	70,4%
Sciences et techniques des activités physiques et sportives	93,3%	83,3%
Système d'entreprise : Management – Optimisation - Ingénierie	100%	71,4%
Ensemble domaine Sciences, Technologies, Santé	89,3%	80,3%
Ensemble	88,7%	81,2%

Tab 13: taux d'emploi des diplômés selon le domaine et la mention du Master (N=746)

➤ Indicateur 3 : Taux d'employabilité

Le taux d'employabilité est le rapport entre le taux d'emploi et le taux d'activité. Plus on s'éloigne de 100, plus il y a de diplômés n'ayant pas d'emploi parmi les répondants.

Mention de Master	Taux d'employabilité au 1 ^{er} décembre 2014	Taux d'employabilité au 1 ^{er} décembre 2013
Droit	96,3%	90,1%
Droit et administration publique et territoriale	84,4%	94,4%
Econométrie et statistiques appliquées	100%	77,8%
Finance	89,5%	76,4%
Finance, Comptabilité, Contrôle	90,9%	90,0%
Ingénierie économique	100%	66,7%
Management des organisations	89,7%	82,6%
Métiers de l'éducation, de l'enseignement, de la formation et de l'accompagnement	100%	100%
Ensemble Domaine Droit, Economie et Gestion	91,4%	84,8%
Lettres, langues et affaires internationales	85,7%	92,1%
Métiers de l'éducation, de l'enseignement, de la formation et de l'accompagnement	100%	94,8%
Ensemble Domaine Arts, Lettres, Langues	91,2%	93,1%
Géographie et aménagement	88,9%	85,0%
Histoire	92,3%	100%
Linguistique	96,6%	77,7%
Métiers de l'éducation, de l'enseignement, de la formation et de l'accompagnement	96,7%	96,7%
Ensemble Domaine Sciences Humaines et Sociales	95,2%	90,8%
Analyse, métrologie, diagnostic	100%	49,9%
Biologie - Biochimie	81,5%	76,9%
Chimie	91,3%	73,9%
Informatique	100%	86,7%
Mathématiques	91,7%	100%
Méthodes informatiques appliquées à la gestion	96,6%	96,6%
Métiers de l'éducation, de l'enseignement, de la formation et de l'accompagnement	94,1%	97,1%
Physiques et sciences pour l'ingénieur	100%	95,2%
Sciences de la terre, de l'univers et de l'environnement	95,8%	86,4%
Sciences et techniques des activités physiques et sportives	96,5%	89,3%
Système d'entreprise : Management – Optimisation - Ingénierie	100%	83,3%
Ensemble domaine Sciences, Technologies, Santé	94,3%	87,5%
Ensemble	93,0%	87,9%

Tab 14: taux d'employabilité des diplômés selon le domaine et la mention du Master

¹ Taux d'emploi : (en emploi+en études avec emploi) / (en emploi+en recherche+en études avec ou sans emploi+autres situations)

➤ Indicateur 4 : Taux d'insertion¹

Le taux d'insertion est le taux d'emploi sans les étudiants.

Mention de Master	Taux d'insertion Au 1 ^{er} décembre 2014 (N=667)	Taux d'insertion au 1 ^{er} décembre 2013 (N=637)
Droit	94,2%	80,4%
Droit et administration publique et territoriale	80,0%	80,0%
Econométrie et statistiques appliquées	100%	72,2%
Finance	88,2%	70,6%
Finance, Comptabilité, Contrôle	90,3%	86,2%
Ingénierie économique	100%	50,0%
Management des organisations	88,6%	79,2%
Métiers de l'éducation, de l'enseignement, de la formation et de l'accompagnement	100%	100%
Ensemble Domaine Droit, Economie et Gestion	89,8%	79,6%
Lettres, langues et affaires internationales	85,7%	87,9%
Métiers de l'éducation, de l'enseignement, de la formation et de l'accompagnement	100%	91,7%
Ensemble Domaine Arts, Lettres, Langues	91,2%	89,4%
Géographie et aménagement	78,9%	83,3%
Histoire	92,3%	100%
Linguistique	96,4%	65,4%
Métiers de l'éducation, de l'enseignement, de la formation et de l'accompagnement	96,6%	96,5%
Ensemble Domaine Sciences Humaines et Sociales	93,3%	87,5%
Analyse, métrologie, diagnostic	100%	50,0%
Biologie - Biochimie	71,4%	65,0%
Chimie	90,0%	70,0%
Informatique	91,7%	84,6%
Mathématiques	88,9%	88,9%
Méthodes informatiques appliquées à la gestion	96,6%	96,6%
Métiers de l'éducation, de l'enseignement, de la formation et de l'accompagnement	94,1%	97,0%
Physiques et sciences pour l'ingénieur	100%	92,3%
Sciences de la terre, de l'univers et de l'environnement	81,3%	56,3%
Sciences et techniques des activités physiques et sportives	93,1%	86,2%
Système d'entreprise : Management – Optimisation - Ingénierie	100%	83,3%
Ensemble domaine Sciences, Technologies, Santé	91,0%	82,1%
Ensemble	91,0%	83,2%

Tab 15: taux d'insertion des diplômés selon le domaine et la mention du Master

➤ Indicateur 5 : Taux de chômage²

Pour l'essentiel, le taux de chômage est l'exact complément du taux d'insertion.

Mention de Master	Taux de chômage Au 1 ^{er} décembre 2014 (N=667)	Taux de chômage Au 1 ^{er} décembre 2013 (n=637)
Droit	3,8%	10,9%
Droit et administration publique et territoriale	17,5%	17,5%
Econométrie et statistiques appliquées	0%	22,2%
Finance	11,8%	23,5%
Finance, Comptabilité, Contrôle	9,7%	10,3%
Ingénierie économique	0%	50,0%
Management des organisations	10,1%	16,9%
Métiers de l'éducation, de l'enseignement, de la formation et de l'accompagnement	0%	0%
Ensemble Domaine Droit, Economie et Gestion	8,9%	15,7%
Lettres, langues et affaires internationales	14,3%	8,6%
Métiers de l'éducation, de l'enseignement, de la formation et de l'accompagnement	0%	5,6%
Ensemble Domaine Arts, Lettres, Langues	8,8%	7,4%
Géographie et aménagement	10,5%	16,7%
Histoire	7,7%	0%
Linguistique	3,6%	23,1%
Métiers de l'éducation, de l'enseignement, de la formation et de l'accompagnement	3,4%	3,5%
Ensemble Domaine Sciences Humaines et Sociales	5,0%	9,8%
Analyse, métrologie, diagnostic	0%	50,0%
Biologie - Biochimie	23,8%	30,0%
Chimie	10,0%	30,0%
Informatique	0%	15,4%
Mathématiques	11,1%	0%
Méthodes informatiques appliquées à la gestion	3,4%	3,4%
Métiers de l'éducation, de l'enseignement, de la formation et de l'accompagnement	5,9%	3,0%
Physiques et sciences pour l'ingénieur	0%	7,7%
Sciences de la terre, de l'univers et de l'environnement	6,2%	18,7%
Sciences et techniques des activités physiques et sportives	3,4%	10,3%
Système d'entreprise : Management – Optimisation - Ingénierie	0%	16,7%
Ensemble domaine Sciences, Technologies, Santé	6,5%	14,3%
Ensemble	7,5%	13,0%

Tab 16 : taux de chômage des diplômés selon le domaine et la mention du Master

¹ Taux d'insertion : (en emploi) / (en emploi + en recherche+autres situations)

² Taux de chômage : (en recherche) / (en emploi + en recherche+autres situations)

Les indicateurs de qualité de l'emploi

➤ Indicateur 6 : Part des emplois stables¹

Il permet de mesurer la précarité de l'emploi des diplômés parmi la population de ceux en emploi au 1^{er} décembre 2013 et 2014. Les étudiants exerçant un emploi ne sont pas comptabilisés si leurs études constituent leur activité principale². Plus on s'éloigne de 100, plus il y a de diplômés en emploi précaire parmi les diplômés en emploi.

Mention de Master	Part des emplois stables Au 1 ^{er} décembre 2014 (N=607)	Part des emplois stables Au 1 ^{er} décembre 2013 (N=530)
Droit	75,5%	62,2%
Droit et administration publique et territoriale	68,8%	46,9%
Econométrie et statistiques appliquées	94,4%	100%
Finance	86,7%	58,3%
Finance, Comptabilité, Contrôle	67,9%	60,0%
Ingénierie économique	66,7%	100%
Management des organisations	78,6%	70,5%
Métiers de l'éducation, de l'enseignement, de la formation et de l'accompagnement	66,7%	50,0%
Ensemble Domaine Droit, Economie et Gestion	76,5%	64,2%
Lettres, langues et affaires internationales	70,4%	54,9%
Métiers de l'éducation, de l'enseignement, de la formation et de l'accompagnement	82,1%	81,8%
Ensemble Domaine Arts, Lettres, Langues	75,3%	65,5%
Géographie et aménagement	40,0%	33,3%
Histoire	83,3%	72,7%
Linguistique	63,0%	47,1%
Métiers de l'éducation, de l'enseignement, de la formation et de l'accompagnement	84,2%	67,3%
Ensemble Domaine Sciences Humaines et Sociales	73,0%	59,2%
Analyse, métrologie, diagnostic	37,5%	50,0%
Biologie - Biochimie	40,0%	46,2%
Chimie	72,2%	64,3%
Informatique	100%	81,8%
Mathématiques	100%	100%
Méthodes informatiques appliquées à la gestion	96,4%	96,4%
Métiers de l'éducation, de l'enseignement, de la formation et de l'accompagnement	90,6%	78,1%
Physiques et sciences pour l'ingénieur	86,7%	91,7%
Sciences de la terre, de l'univers et de l'environnement	38,5%	22,2%
Sciences et techniques des activités physiques et sportives	77,8%	72,0%
Système d'entreprise : Management – Optimisation - Ingénierie	71,4%	80,0%
Ensemble domaine Sciences, Technologies, Santé	77,5%	75,2%
Ensemble	75,9%	66,8%

Tab 17: part des emplois stables parmi les diplômés en emploi selon le domaine et la mention du Master

¹ Emploi stable : CDI, titulaire ou stagiaire de la fonction publique, profession libérale ou travailleur indépendant, contrat international

Emploi précaire : CDD, intérim, contrat nouvelle embauche, contrat de professionnalisation, volontariat international, contractuel de la fonction publique

² L'information n'est cependant pas disponible pour 2013, on a donc privilégié les études.

➤ **Indicateur 7 : Part des emplois de type cadre¹ ou de type intermédiaire²**

Mention de Master	Part des emplois Au 1 ^{er} décembre 2014 (N=607)		Part des emplois Au 1 ^{er} décembre 2013 (N=530)	
	Cadre	Intermédiaire	Cadre	Intermédiaire
Droit	59,2%	40,8%	48,6%	43,2%
Droit et administration publique et territoriale	59,4%	37,5%	53,1%	43,8%
Econométrie et statistiques appliquées	100%	-	100%	-
Finance	80,0%	20,0%	50,0%	50,0%
Finance, Comptabilité, Contrôle	57,1%	42,9%	44,0%	44,0%
Ingénierie économique	66,7%	33,3%	-	100%
Management des organisations	58,6%	37,1%	59,0%	34,4%
Métiers de l'éducation, de l'enseignement, de la formation et de l'accompagnement	83,3%	16,7%	83,3%	16,7%
Ensemble Domaine Droit, Economie et Gestion	64,3%	33,9%	56,7%	37,4%
Lettres, langues et affaires internationales	50,0%	42,6%	47,1%	37,3%
Métiers de l'éducation, de l'enseignement, de la formation et de l'accompagnement	84,6%	7,7%	81,8%	6,1%
Ensemble Domaine Arts, Lettres, Langues	64,5%	31,3%	60,7%	25,0%
Géographie et aménagement	26,7%	60,0%	46,7%	33,3%
Histoire	91,7%	8,3%	81,8%	18,2%
Linguistique	48,1%	37,0%	52,9%	35,3%
Métiers de l'éducation, de l'enseignement, de la formation et de l'accompagnement	84,2%	8,8%	72,7%	12,7%
Ensemble Domaine Sciences Humaines et Sociales	68,5%	22,5%	66,3%	20,4%
Analyse, métrologie, diagnostic	62,5%	37,5%	75,0%	25,0%
Biologie - Biochimie	53,3%	40,0%	53,8%	30,8%
Chimie	83,3%	16,7%	78,6%	21,4%
Informatique	100%	-	100%	-
Mathématiques	100%	-	100%	-
Méthodes informatiques appliquées à la gestion	100%	-	100%	-
Métiers de l'éducation, de l'enseignement, de la formation et de l'accompagnement	90,6%	3,1%	87,5%	6,3%
Physiques et sciences pour l'ingénieur	100%	-	100%	-
Sciences de la terre, de l'univers et de l'environnement	61,5%	15,4%	55,6%	33,3%
Sciences et techniques des activités physiques et sportives	81,5%	18,5%	80,0%	20,0%
Système d'entreprise : Management – Optimisation - Ingénierie	85,7%	14,3%	100%	-
Ensemble domaine Sciences, Technologies, Santé	85,2%	11,5%	85,7%	11,2%
Ensemble	71,3%	24,2%	67,9%	24,3%

Tab 18: part des emplois de type cadre ou intermédiaire parmi les diplômés en emploi selon le domaine et la mention du Master

¹ Cet indicateur est construit à partir de la PCS déclarée, il peut être sous-évalué voire le contraire par rapport à la réalité selon la perception qu'a le diplômé de l'emploi qu'il occupe. On considère comme emploi cadre les PCS Cadres et professions intellectuelles supérieures regroupant les professions libérales, les cadres de la fonction publique, professeurs, cadres administratifs et commerciaux, ingénieurs et cadres techniques ainsi que Chefs d'entreprise de plus de 10 salariés et les indépendants.

² Le type intermédiaire regroupe les professions intermédiaires de l'enseignement, de la santé, de la fonction publique et assimilés, les professions intermédiaires administratives et commerciales des entreprises, les techniciens, contremaîtres et agents de maîtrise.

Domaine Droit, Economie et Gestion









500 diplômés de Master sont concernés.

419 diplômés de Master ont pu être contactés.

270 diplômés ont répondu à l'enquête. Le taux brut de réponse est de 54,0%. Il varie de 42,9% à 79,2% selon la mention du Master.

Mention de Master	Nbre d'inscrits	Nbre de diplômés	Taux de diplômés	Nbre enquêtés	Nbre de réponses	Taux brut de réponse	Taux net ¹ de réponse
Droit	140	122	87,1%	95	62	50,8%	65,3%
Droit et Administration publique et territoriale	84	76	90,5%	73	48	63,2%	65,8%
Econométrie et statistiques appliquées	24	24	100%	24	19	79,2%	79,2%
Finance	40	33	82,5%	26	19	57,6%	73,1%
Finance, Comptabilité, Contrôle	85	70	82,4%	49	33	47,1%	67,3%
Ingénierie économique	12	7	58,3%	6	3	42,9%	50,0%
Management des organisations	192	159	82,8%	137	80	50,3%	58,4%
Métiers de l'éducation, de l'enseignement, de la formation et de l'accompagnement	13	9	69,2%	9	6	66,7%	66,7%
Ensemble	590	500	84,7%	419	270	54,0%	64,4%

Tab 19: Nombre d'inscrits et de diplômés en Master domaine Droit, Economie et Gestion et taux de réponse

	DROIT	Master Carrières judiciaires et techniques contentieuses dans les entreprises Master Droit des affaires et fiscalité Master Droit et échanges internationaux et européens Master Droit et gestion du patrimoine privé Master Droit social et gestion des ressources humaines
	DROIT ET ADMINISTRATION PUBLIQUE ET TERRITORIALE	Master Conseil politique et communication Master Droit et politique de l'habitat Master Droit public et juriste territorial Master Gestion locale du patrimoine culturel Master Management public local
	ECONOMETRIE ET STATISTIQUES APPLIQUEES	Master Econométrie et statistiques appliquées
	FINANCE	Master Banque – Finance - Assurance Master Compétence complémentaire en informatique (pas de diplômé) Master Ingénierie financière
	FINANCE, COMPTABILITE, CONTROLE	Master Compétence complémentaire en informatique (pas de diplômé) Master Comptabilité, contrôle audit Master Finance, contrôle de gestion
	INGENIERIE ECONOMIQUE	Master Compétence complémentaire en informatique Master Développement des organisations, des territoires et de l'emploi
	MANAGEMENT DES ORGANISATIONS	Master Administration des entreprises Master Compétence complémentaire en informatique Master Développement, production, management et stratégies dans les bio-industries Master Marketing du produit et management de l'évènementiel Master Système d'information et management de l'entreprise
	METIERS DE L'EDUCATION, DE L'ENSEIGNEMENT, DE LA FORMATION ET DE L'ACCOMPAGNEMENT	Master Enfance, petite enfance

¹ Le taux brut est le rapport multiplié par 100 du nombre de répondants sur le nombre total de diplômés. En retirant du nombre total de diplômés les étudiants ayant pour adresse fixe l'étranger et ne pouvant être retrouvés par l'adresse annuelle ou par email mais aussi ceux pour lesquelles les coordonnées n'étaient plus valides (adresse, téléphone..), on obtient le taux net de répondants de 64,4% (66,8% pour la promotion précédente).

Master Carrières judiciaires et techniques contentieuses dans les entreprises

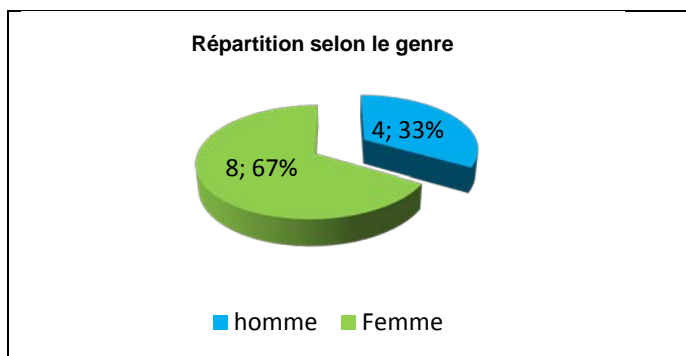
Taux brut de répondants : 57,1% (taux net : 75,0%)

Diplôme d'accès au Master et régime d'inscription

Sur les douze diplômés ayant répondu à l'enquête, tous sont titulaires d'une Maîtrise ou du diplôme intermédiaire au master.

L'ensemble des répondants était inscrit en formation initiale.

L'âge moyen est de 26,6 ans, l'étendue allant de 25 à 29 ans.



Situation au 1^{er} décembre 2014

Au 1^{er} décembre 2014, neuf des diplômés sont en emploi salarié ou indépendant, deux sont en poursuite d'études et une personne se déclare sans emploi et n'en recherchant pas car elle prépare un départ pour l'étranger. Cette personne a effectué deux années immédiates de poursuite d'études pour une préparation au CRFPA ; sa situation au 1^{er} décembre 2013 était en études sans emploi. Les deux diplômés **en études** au 1^{er} décembre 2014 font l'école nationale des greffes. Pour l'un c'est une année de reprise d'études et déclare également rechercher un emploi ou être en attente d'un contrat, ses études constituant son activité principale, au 1^{er} décembre 2013 sa situation était sans emploi et n'en recherchant pas. L'autre a effectué deux années de reprise d'études et est greffière stagiaire ; sa situation au 1^{er} décembre 2013 était en études avec emploi.

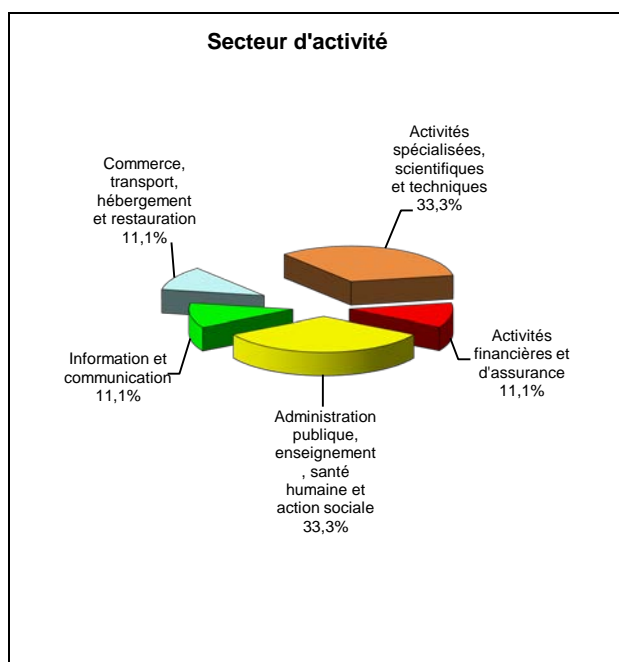
Parmi les diplômés **en emploi** au 1^{er} décembre 2014 quatre ont déclaré avoir poursuivi des études. Deux ont effectué deux années immédiates de poursuite d'études, l'un pour une préparation au CRFPA et occupe un poste de juriste en droit d'assurances en CDI, sa situation au 1^{er} décembre 2013 était en études avec emploi ; l'autre a fait l'école nationale de la procédure et occupe un poste de clerc d'huissier en CDI, au 1^{er} décembre 2013 il était en études avec emploi. Une troisième personne a fait également l'école nationale de la procédure pour une année de reprise d'études et occupe un poste de clerc expert d'huissier de justice en CDI, au 1^{er} décembre 2013 elle était en études avec emploi. La quatrième personne a connu une année immédiate de poursuite d'études une 2^{ème} année de Master Juriste d'entreprise, relations du travail et occupe un poste de juriste d'entreprise en droit social en CDI, sa situation au 1^{er} décembre 2013 était en emploi.

Pour les cinq autres en emploi au 1^{er} décembre 2014 (aucune poursuite d'études), l'un a déclaré être sans emploi et n'en recherchant pas, les autres étaient également en emploi

En emploi salarié au 1^{er} décembre 2014 – Activité principale

Caractéristiques de l'emploi occupé

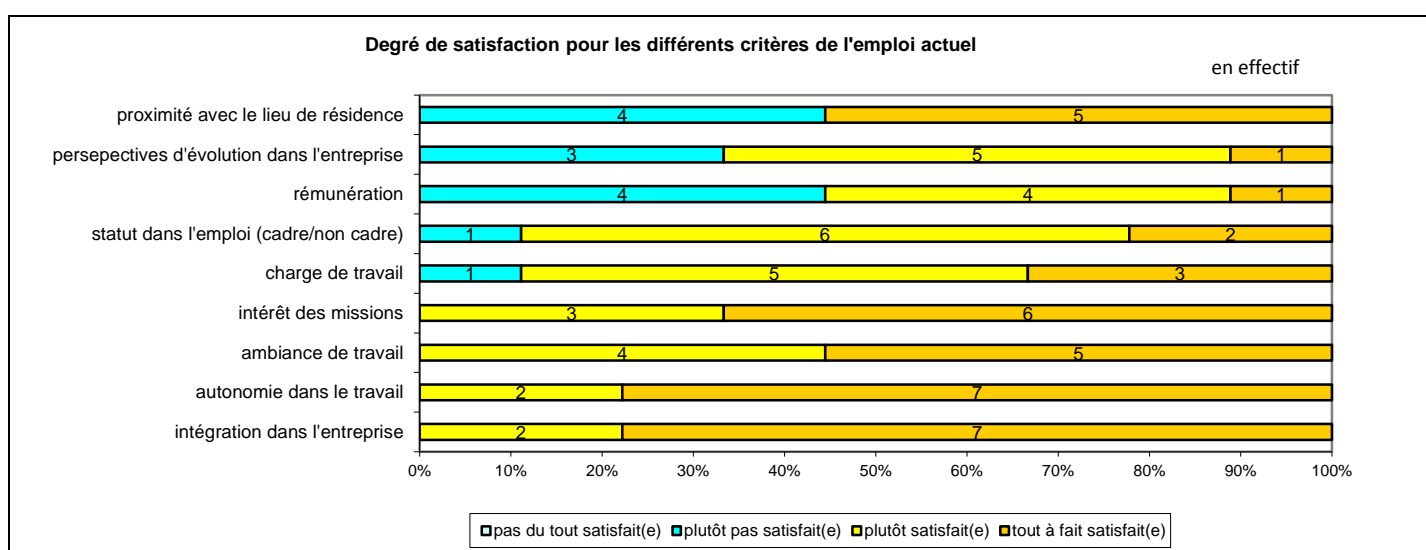
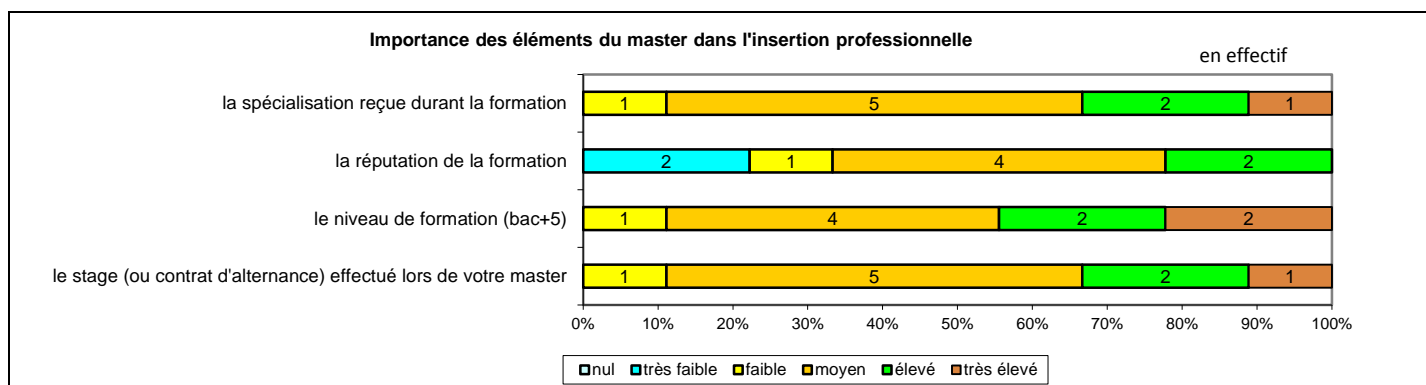
Caractéristiques	Promotion 2012 (N=9)
Durée moyenne de recherche du 1 ^{er} emploi	7,1 mois
Nombre moyen d'emploi occupé	1,7
Nature de l'entreprise ¹	4 en Petite entreprise dont 2 en région Centre 2 en Moyenne entreprise en région Centre 3 en Grande entreprise dont 2 en région Centre
Nombre de diplômés « En emploi stable »	6
Nombre de diplômés « En emploi de type cadre »	4
Nombre de diplômés « En emploi de type intermédiaire »	5
Nature de l'emploi	9 à plein temps
Salaire moyen net mensuel, temps plein (hors primes)	1519
Salaire médian net mensuel, temps plein (hors primes)	1400
Situation géographique	6 en Région Centre, 2 en Ile de France, 1 en Nord Pas de Calais
Attractivité de la région Centre	5 originaires de la région Centre et y travaillant, 3 originaires de la région Centre et travaillant dans une autre région dont 2 en Ile de France, 1 originaire d'une autre région et travaillant en région Centre



¹ On qualifie de « Petite entreprise » une entreprise de moins de 50 salariés ou de « Grande entreprise » une de 500 salariés et plus.

Origine emploi	N=9
Suite à un stage ou au contrat d'apprentissage effectué durant vos études	2
Grâce à des relations personnelles (réseau...)	2
Suite à une candidature spontanée	2
En réponse à une annonce hors Pôle emploi (presse, internet...)	1
Suite à la réussite d'un concours	1
Suite à un dépôt de CV en ligne	1

Perception emploi	N=9
Correspond à votre niveau de qualification	7
Est en dessous de votre niveau de qualification	2



Sexe	Régime	Finalité	Parcours	Activité de l'entreprise	Dépt	Intitulé poste	Type de contrat	Tranche Revenu net mensuel
H	F initiale	Pro	SSS ¹	Gendarmerie	45	Aspirant de Gendarmerie Issu du Volontariat	CDD militaire	De 500 à 1000
F	F initiale	Pro	SSS	Edition juridique	75	Ingénieur d'affaires	CDI	De 1500 à 2000
F	F initiale	Pro	SSS	Rectorat	45	Assistante juridique	CDD	De 1000 à 1500
H	F initiale	Pro	ESS ²	Services courrier (la Poste)	62	Juriste d'entreprise en droit social	CDI	De 2000 à 2500
H	F initiale	Pro	SES ³	Huissier de justice	45	Clerc expert	CDI	De 1000 à 1500
F	F initiale	Pro	SSS	Administrateur judiciaire	28	Collaboratrice	CDI	De 1000 à 1500
H	F initiale	Pro	EES ⁴	Huissier de justice	75	Clerc d'huissier	CDI	De 1500 à 2000
F	F initiale	Pro	SSS	Caisse des allocations familiales	18	Technicien administratif	CDD	De 1000 à 1500
F	F initiale	Pro	EES	Assurances	45	Juriste en droit des assurances	CDI	De 1500 à 2000

Tab 20: Métiers et salaires des diplômés de Master Carrières judiciaires et techniques contentieuses dans les entreprises

¹ SSS : Aucune poursuite ou reprise d'études à l'issue du Master

² ESS : Une année immédiate de poursuite d'études à l'issue du Master

³ SES : Une année de reprise d'études

⁴ EES : deux années immédiates de poursuite d'études

Master Droit des affaires et fiscalité

Taux brut de répondants : 39,4% (taux net : 76,5%)

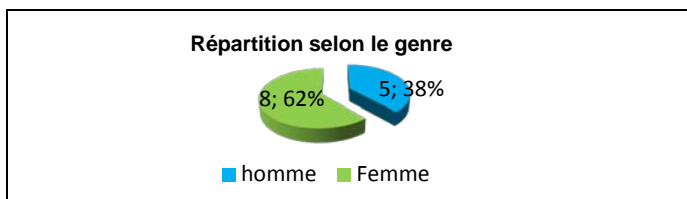
Cette spécialité compte trente-trois diplômés dont quatorze en site délocalisé.

Diplôme d'accès au Master et régime d'inscription

Sur les treize diplômés ayant répondu à l'enquête, neuf sont titulaires d'une Maîtrise ou du diplôme intermédiaire au Master et un d'un autre Master.

L'ensemble des répondants était inscrit en formation initiale.

L'âge moyen est de 25,7 ans, l'étendue allant de 24 à 27 ans.



Situation au 1^{er} décembre 2014

Au 1^{er} décembre 2014, huit des répondants sont emploi salarié ou indépendant et cinq sont en poursuite ou reprise d'études. Quatre d'entre eux ont effectué deux années de reprise d'études. Trois, après une année de préparation à l'examen d'entrée au CRFPA, préparent le Certificat d'Aptitude à la Profession d'Avocat (CAPA) ; leur situation au 1^{er} décembre 2013 était en études sans emploi. La situation du quatrième au 1^{er} décembre 2013 était identique, cette personne fait un Master Management (année de césure en entreprise) après une 1^{ère} année de Master Management mais déclare ne pas exercer d'emploi. La cinquième personne a effectué trois années immédiates de poursuite d'études et est en 3^{ème} année de Doctorat en Pologne avec un contrat spécifique au Doctorat, sa situation au 1^{er} décembre 2013 était en études avec emploi. Le Master de cette dernière était à finalité recherche.

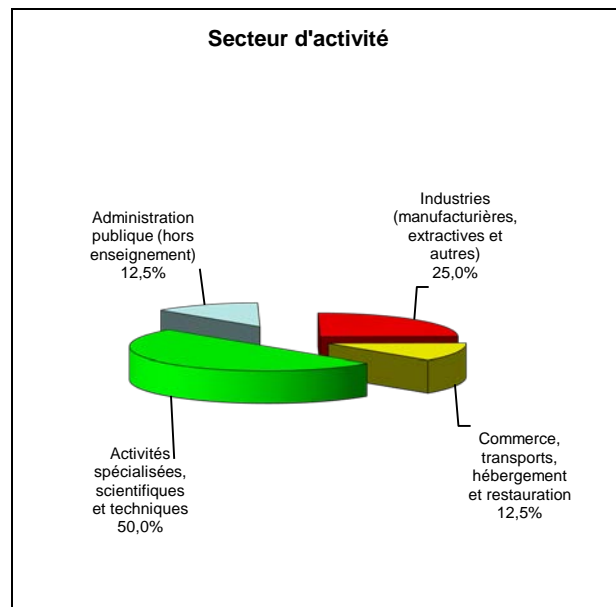
Quatre diplômés **en emploi** au 1^{er} décembre 2014 ont poursuivi ou repris des études à l'issue du Master. Deux d'entre eux ont effectué deux années immédiates de poursuite d'études pour la préparation au CAPA. L'un est avocat collaborateur et sa situation au 1^{er} décembre 2013 était en études sans emploi ; l'autre est fiscaliste en CDI et était en études avec emploi au 1^{er} décembre 2013. Les deux autres ont connu une année immédiate de poursuite d'études. L'un a fait la préparation aux concours de l'administration générale à l'IPAG et occupe un poste d'inspecteur URSSAF, sa situation au 1^{er} décembre 2013 était sans emploi et n'en recherchant pas. L'autre déclare l'école des barreaux d'avocat et occupe un poste de spécialiste d'application en CDI, sa situation au 1^{er} décembre 2013 était en emploi.

Pour les quatre autres en emploi au 1^{er} décembre 2014, leur situation au 1^{er} décembre 2013 était également en emploi.

En emploi salarié au 1^{er} décembre 2014 – Activité principale

Caractéristiques de l'emploi occupé

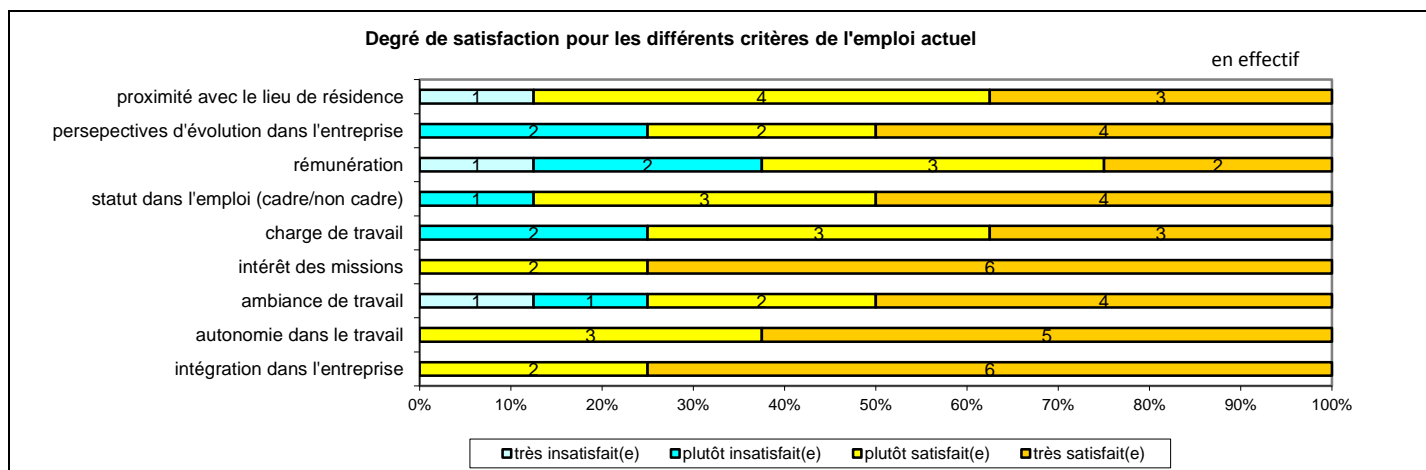
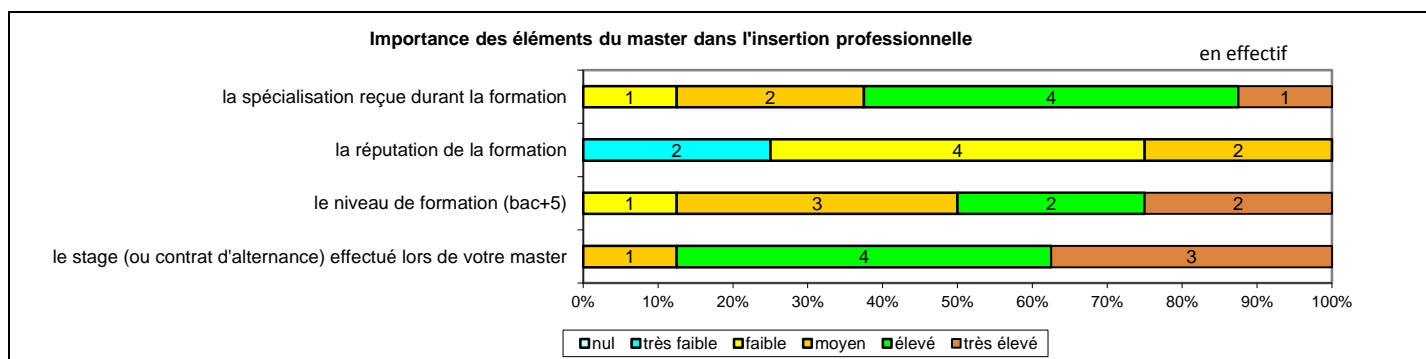
Caractéristiques	Promotion 2012 (N=8)
Durée moyenne de recherche du 1 ^{er} emploi	3,0 mois
Nombre moyen d'emploi occupé	1,4
Nature de l'entreprise ¹	2 en Petite entreprise dont 1 en région Centre 6 en Grande entreprise dont 1 en région Centre
Nombre de diplômés « En emploi stable »	7
Nombre de diplômés « En emploi de type cadre »	6
Nombre de diplômés « En emploi de type intermédiaire »	2
Nature de l'emploi	8 à plein temps
Salaire moyen net mensuel, temps plein (hors primes)	1720
Salaire médian net mensuel, temps plein (hors primes)	1850
Situation géographique	2 en Région Centre, 4 en Ile de France, 1 au Luxembourg, 1 en Pologne
Attractivité de la région Centre	2 originaires de la région Centre et y travaillant, 1 originaire de la région Centre et travaillant 1 en Ile de France



Origine emploi	N=8
Suite à un stage ou au contrat d'apprentissage effectué durant vos études	4
En réponse à une annonce hors Pôle emploi (presse, internet...)	2
Suite à la réussite d'un concours	1
Cabinet de recrutement	1

Perception emploi	N=8
Correspond à votre niveau de qualification	8

¹ On qualifie de « Petite entreprise » une entreprise de moins de 50 salariés ou de « Grande entreprise » une de 500 salariés et plus.



Sexe	Régime	Finalité	Parcours	Activité de l'entreprise	Dépt	Intitulé poste	Type de contrat	Tranche Revenu net mensuel
F	F Initiale	Pro	SSS ¹	Industrie aéronautique	92	Fiscaliste d'entreprise	CDD	De 2000 à 2500
H	F Initiale	Pro	ESS ²	URSSAF	75	Inspecteur URSSAF	CDI	De 1500 à 2000
H	F Initiale	Pro	SSS	Audit, expertise comptable, conseil	45	Juriste droit des sociétés	CDI	De 1500 à 2000
F	F Initiale	Pro	SSS	Cabinet d'avocat	99	Juriste	CDI	-
F	F Initiale	Pro	EES ³	Cabinet d'avocats	37	Avocat collaborateur	Prof. libérale, indépendant, chef d'entreprise, auto-entrepreneur	De 2000 à 2500
F	F initiale	Pro	EES	Cabinet d'avocats (fiscalité)	75	Fiscaliste	CDI	-
F	F initiale	Pro	SSS	Producteur et fournisseur d'électricité	75	Fiscaliste en entreprise	Statutaire (entre Fonctionnaire et CDI)	De 2000 à 2500
F	F Initiale	Recherche	ESS	Grande distribution	99	Spécialiste d'application	CDI	De 500 à 1000

Tab 21: Métiers et salaires des diplômés de Master Droit des affaires et fiscalité

¹ SSS : Aucune poursuite ou reprise d'études

² ESS : Une année immédiate de poursuite d'études

³ EES : deux années immédiates de poursuite d'études

Master Droit et échanges internationaux et européens

Taux brut de répondants : 11,1% (taux net : 33,3%)

Cette spécialité compte neuf diplômés dont cinq en site délocalisé.

Diplôme d'accès au Master et régime d'inscription

La diplômée ayant répondu à l'enquête, est titulaire d'une Maîtrise ou du diplôme intermédiaire au Master.

Elle était inscrite en formation initiale (Master à finalité professionnelle).

Elle est âgée de 26 ans.



Situation au 1^{er} décembre 2014

Au 1^{er} décembre 2014, la diplômée suit un Master Affaires européennes, double diplôme « European and Asia in Global affairs » qu'elle a commencé en 2013 et n'exerce aucun emploi ; au 1^{er} décembre 2013, sa situation était en études sans emploi.

Master Droit et gestion du patrimoine privé

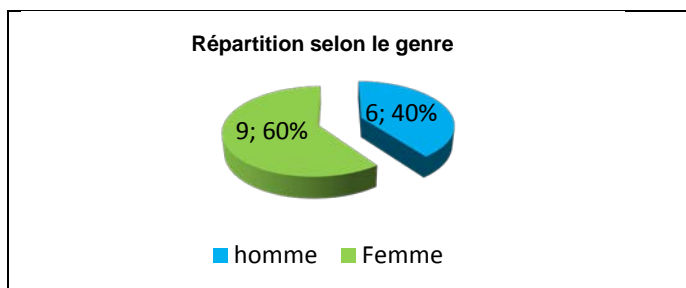
Taux brut de répondants : 55,6% (taux net : 57,7%)

Diplôme d'accès au Master et régime d'inscription

Sur les quinze diplômés ayant répondu à l'enquête, quatorze sont titulaires d'une Maîtrise ou du diplôme intermédiaire au Master et un d'un autre Master.

L'ensemble des répondants était inscrit en formation initiale.

L'âge moyen est de 26,4 ans, l'étendue allant de 24 à 34 ans.



Situation au 1^{er} décembre 2014

Au 1^{er} décembre 2014, quatorze des diplômés sont en emploi salarié ou indépendant et un est en poursuite d'études. Cette personne a effectué trois années immédiates de poursuite d'études ; après une année en Master Droit notarial, elle a enchaîné sur un diplôme supérieur de notariat, ses études constituant son activité principale, elle est notaire stagiaire en CDD ; sa situation au 1^{er} décembre 2013 est en études avec emploi.

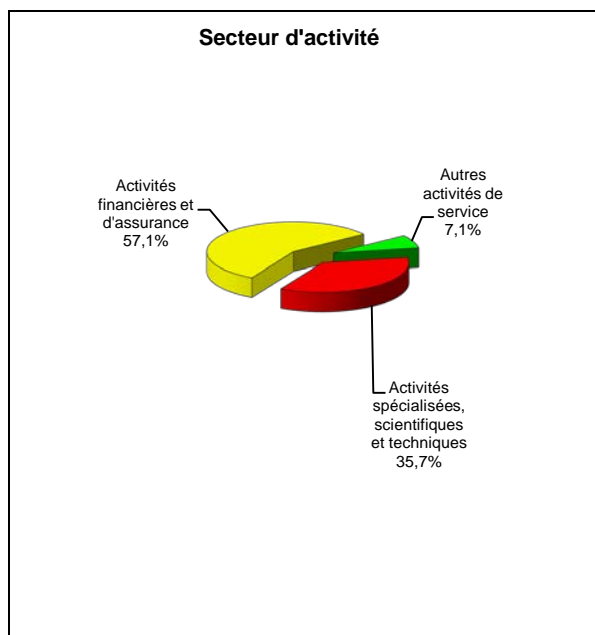
Parmi les diplômés **en emploi** au 1^{er} décembre 2014, deux ont poursuivi ou repris des études. L'un a effectué une année immédiate de poursuite d'études pour un MBA Fiscalité, droits des affaires, conseil et gestion des entreprises et occupe un poste de fiscaliste opérationnel BO en CDI ; sa situation au 1^{er} décembre 2013 était en emploi. L'autre après une année en 2^{ème} année Droit notariale, prépare un diplôme supérieur du notariat, ses études ne constituent pas selon lui son activité principale et occupe un poste de notaire stagiaire en contrat de professionnalisation ; sa situation au 1^{er} décembre 2013 était en études avec emploi.

Parmi les douze autres en emploi au 1^{er} décembre 2014, la situation pour l'un au 1^{er} décembre 2013 était sans emploi et en recherchant un, les autres étant en emploi.

En emploi salarié au 1^{er} décembre 2014

Caractéristiques de l'emploi occupé

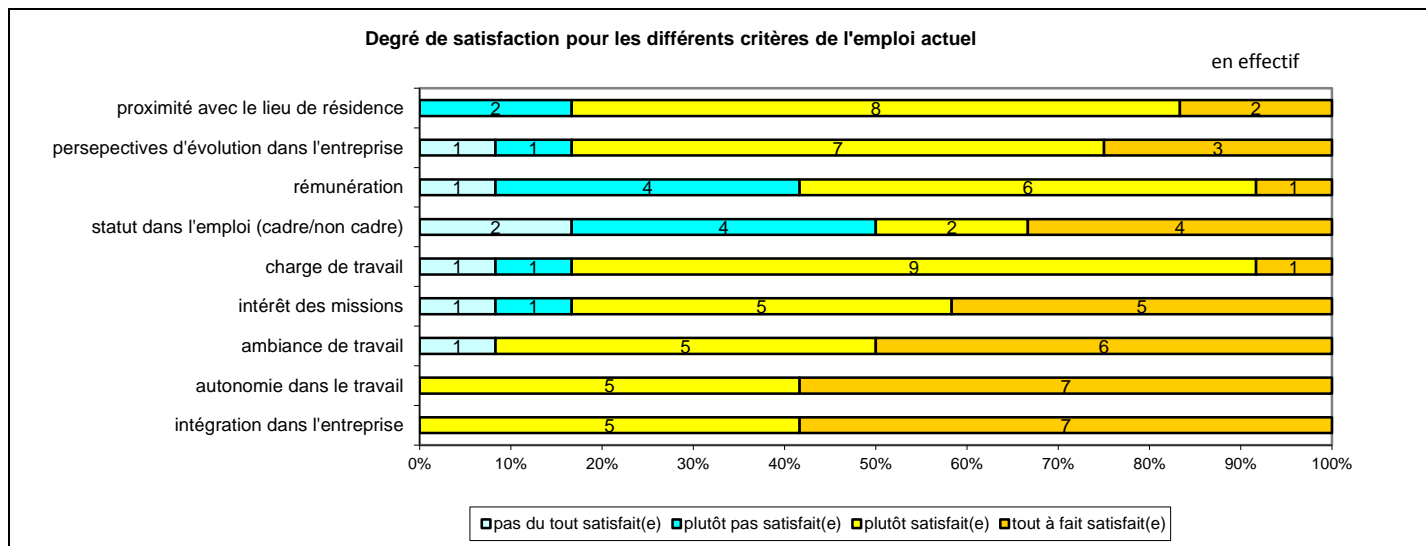
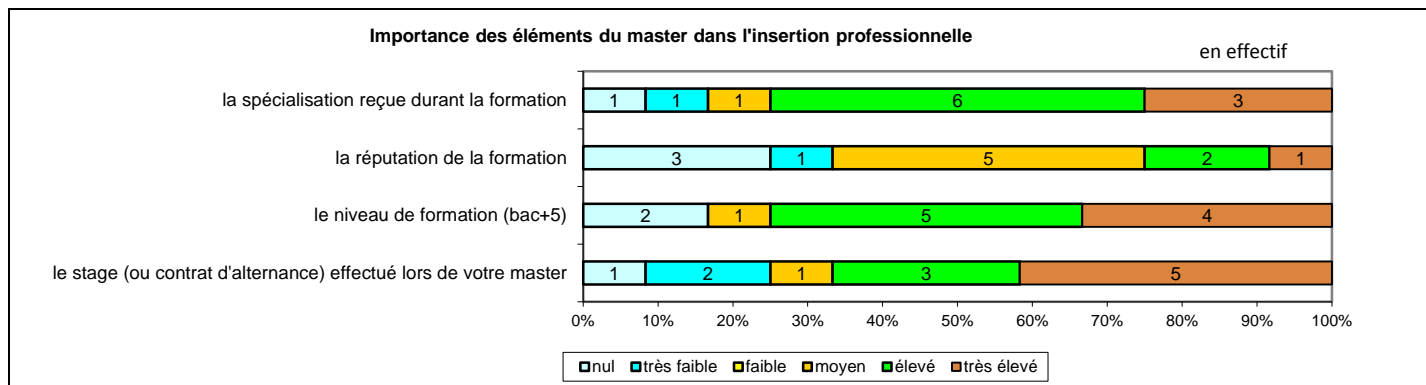
Caractéristiques	Promotion 2012 (N=14)
Durée moyenne de recherche du 1 ^{er} emploi	7,0 mois
Nombre moyen d'emploi occupé	1,4
Nature de l'entreprise ¹	5 en Petite entreprise dont 2 en région Centre 1 en Moyenne entreprise 8 en Grande entreprise dont 3 en région Centre
Nombre de diplômés « En emploi stable »	12
Nombre de diplômés « En emploi de type cadre »	8
Nombre de diplômés « En emploi de type intermédiaire »	6
Nature de l'emploi	14 à plein temps
Salaire moyen net mensuel, temps plein (hors primes)	1696
Salaire médian net mensuel, temps plein (hors primes)	1614
Situation géographique	5 en Région Centre, 3 en Ile de France, 2 en Aquitaine, 1 en Bretagne, 2 en Haute Normandie, 1 en Midi Pyrénées
Attractivité de la région Centre	4 originaires de la région Centre et y travaillant, 2 originaires de la région Centre et travaillant dans une autre région, 1 originaire d'une autre région et travaillant en région Centre



Origine emploi	N=14
Suite à un stage ou au contrat d'apprentissage effectué durant vos études	5
Suite à une candidature spontanée	4
En réponse à une annonce hors Pôle emploi (presse, internet...)	2
Par Pôle emploi ou autres organismes	1
Suite à un dépôt de CV en ligne	1
Cabinet de recrutement	1

Perception emploi	N=14
Correspond à votre niveau de qualification	10
Est en dessous de votre niveau de qualification	4

¹ On qualifie de « Petite entreprise » une entreprise de moins de 50 salariés ou de « Grande entreprise » une de 500 salariés et plus.



Sexe	Régime	Finalité	Parcours	Activité de l'entreprise	Dépt	Intitulé poste	Type de contrat	Tranche Revenu net mensuel
F	F initiale	Pro	SSS ¹	Conseils en gestion du patrimoine	18	Conseiller en gestion du patrimoine	CDI	De 1500 à 2000
H	F initiale	Pro	SSS	Gestion d'actifs	75	Responsable de clientèle privée	CDI	De 2000 à 2500
H	F initiale	Pro	SSS	Conseils en gestion de patrimoine indépendant	33	Conseiller en gestion de patrimoine indépendant	CDI	De 1000 à 1500
H	F initiale	Pro	SSS	Assurances	18	Chargé clientèle confirmé	CDI	De 2000 à 2500
F	F initiale	Pro	SSS	Banque	76	Conseillère privée	CDI	DE 2000 à 2500
F	F initiale	Pro	SEE ²	Notaire	65	Notaire stagiaire	Contrat de professionnalisation	De 1500 à 2000
F	F initiale	Pro	SSS	Banque	29	Conseillère clientèle particuliers	CDI	De 1000 à 1500
F	F initiale	Pro	SSS	Agence d'hôtesse d'accueil	75	Hôtesse d'accueil	CDD	-
F	F initiale	Pro	ESS ³	Conseils pour les affaires et autres activités de gestion	75	Fiscaliste opérationnel BO	CDI	-
F	F initiale	Pro	SSS	Banque	45	Conseiller patrimonial	CDI	De 1500 à 2000
F	F initiale	Pro	SSS	Banque	18	Conseiller commercial bancaire sur la clientèle professionnelle et agricole	CDI	De 1500 à 2000
F	F initiale	Pro	SSS	Banque	27	Gestionnaire de clientèle patrimoniale	CDI	De 1500 à 2000
H	F initiale	Pro	SSS	Ingénierie Fiscale et Patrimoniale	33	Conseiller en gestion du patrimoine	Prof. libérale, indépendant, chef d'entreprise, auto-entrepreneur	-
H	F initiale	Pro	SSS	Conseils en gestion du patrimoine	41	Conseiller en gestion du patrimoine	CDI	-

Tab 22: Métiers et salaires des diplômés de Master Droit et gestion du patrimoine privé

¹ SSS : Aucune poursuite ou reprise d'études à l'issue du Master

² SEE : Deux années de reprise d'études

³ ESS : Une année immédiate de poursuite d'études

Master Droit social et gestion des ressources humaines

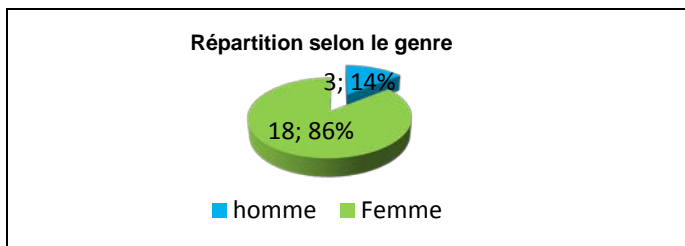
Taux brut de répondants : 65,6% (taux net : 65,6%)

Diplôme d'accès au Master et régime d'inscription

Sur les vingt et un diplômés ayant répondu à l'enquête, tous sont titulaires d'une Maîtrise ou du diplôme intermédiaire au master.

Vingt des répondants étaient inscrits en formation par apprentissage et un en formation continue.

L'âge moyen est de 26,1 ans, l'étendue allant de 24 à 38 ans.



Situation au 1^{er} décembre 2014

Au 1^{er} décembre 2014, dix-huit des diplômés sont en emploi salarié ou indépendant, deux sont sans emploi et en recherche un et un est en poursuite d'études. Cette personne est en Licence Marché de l'art (une année de reprise d'études) ; sa situation au 1^{er} décembre 2013 était sans emploi et n'en recherchant pas.

Parmi les diplômés **sans emploi et en recherchant un** au 1^{er} décembre 2014, tous n'ont connu aucune poursuite ou reprise d'études. Ces personnes recherchent un nouvel emploi suite à une fin de contrat depuis décembre 2014. La situation au 1^{er} décembre 2013, était pour l'un en emploi en CDD et pour l'autre sans emploi et en recherchant un.

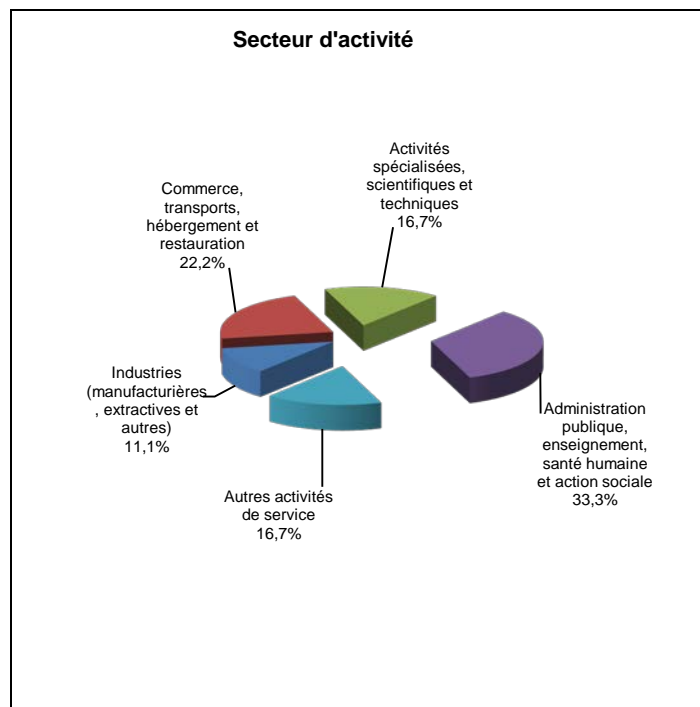
Parmi les diplômés **en emploi** au 1^{er} décembre 2014, un a effectué deux années immédiates de poursuite d'études pour une préparation par correspondance au CRPE et occupe un poste de professeur des écoles ; sa situation au 1^{er} décembre 2013 était en études sans emploi.

Parmi les dix-sept autres en emploi au 1^{er} décembre 2014, la situation pour trois d'entre eux au 1^{er} décembre 2013 était sans emploi et en recherchant un, les autres étant en emploi.

En emploi salarié au 1^{er} décembre 2014

Caractéristiques de l'emploi occupé

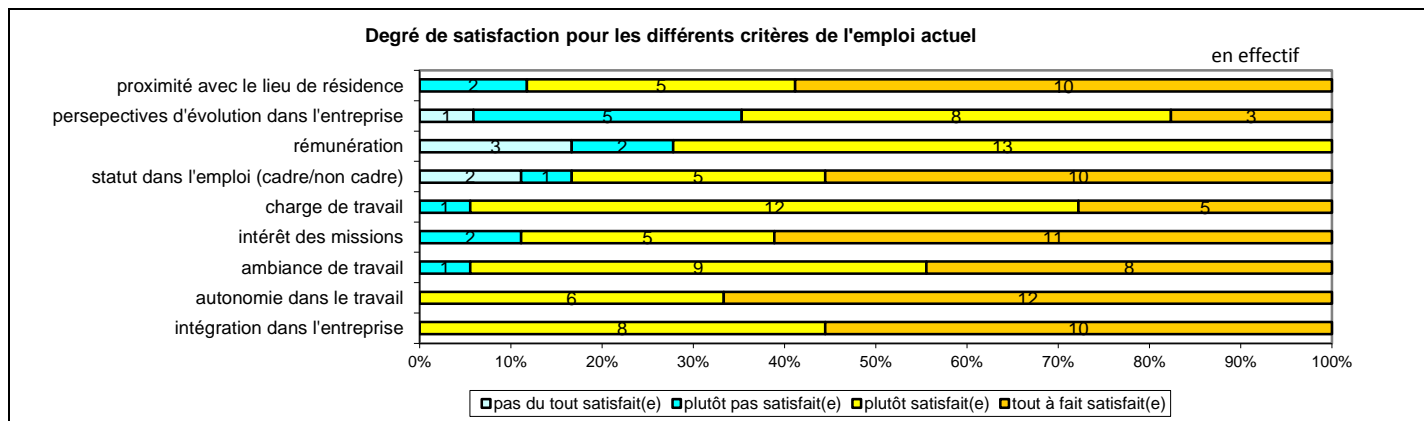
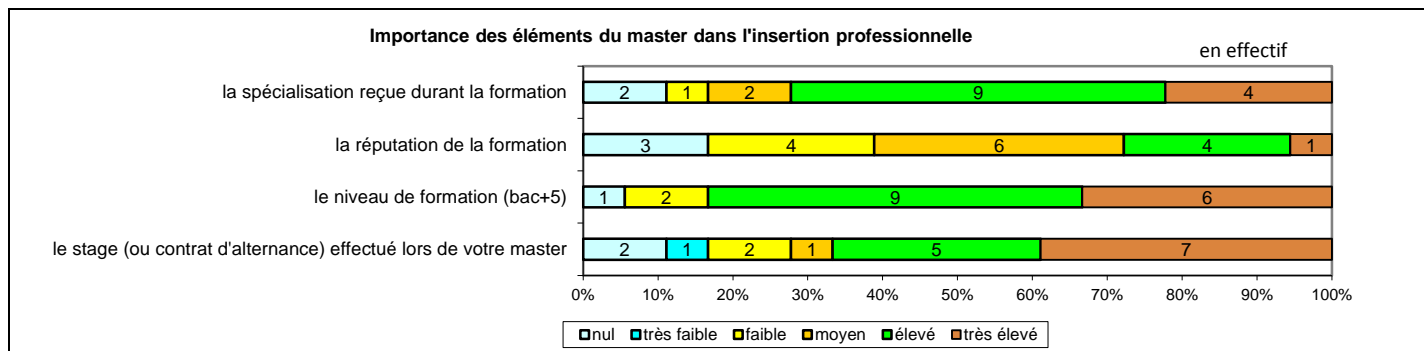
Caractéristiques	Promotion 2012 (N=18)
Durée moyenne de recherche du 1 ^{er} emploi	4,1 mois
Nombre moyen d'emploi occupé	1,8
Nature de l'entreprise ¹	3 en Petite entreprise 3 en Moyenne entreprise en région Centre 12 en Grande entreprise dont 6 en région Centre
Nombre de diplômés « En emploi stable »	12
Nombre de diplômés « En emploi de type cadre »	11
Nombre de diplômés « En emploi de type intermédiaire »	7
Nature de l'emploi	17 à plein temps
Salaire moyen net mensuel, temps plein (hors primes)	1906
Salaire médian net mensuel, temps plein (hors primes)	1970
Situation géographique	9 en Région Centre, 2 en Ile de France, 2 en Bretagne, 2 en Franche Comté, 1 en Nord Pas de Calais, 2 en Provence Alpes Côte d'Azur
Attractivité de la région Centre	6 originaires de la région Centre et y travaillant, 6 originaires de la région Centre et travaillant dans une autre région dont 2 en Ile de France, 3 originaires d'une autre région et travaillant en région Centre



Origine emploi	N=18
Suite à un stage ou au contrat d'apprentissage effectué durant vos études	4
En réponse à une annonce hors Pôle emploi (presse, internet...)	2
Par Pôle emploi (anciennement ANPE) ou autres organismes	2
Grâce à des relations personnelles (réseau)	2
Suite à un dépôt de CV en ligne	2
Cabinet de recrutement	2
Suite à une mission d'intérim ou un CDD	1
Suite à la réussite d'un concours	1
Suite à une candidature spontanée	1
Associations d'anciens élèves	1

Perception emploi	N=18
Correspond à votre niveau de qualification	13
Est en dessous de votre niveau de qualification	5

¹ On qualifie de « Petite entreprise » une entreprise de moins de 50 salariés ou de « Grande entreprise » une de 500 salariés et plus.



Sexe	Régime	Finalité	Parcours	Activité de l'entreprise	Dépt	Intitulé poste	Type de contrat	Tranche Revenu net mensuel
F	F apprentissage	Pro	SSS ¹	Syndicat patronal	29	Juriste fiscal	CDI	De 1500 à 2000
F	F apprentissage	Pro	SSS	Externalisation de la paie	45	Gestionnaire de paie	CDI	De 1500 à 2000
F	F apprentissage	Pro	SSS	Organisme de formation - Ecole de massage	75	Chargée de formation	CDI	De 1500 à 2000
F	F apprentissage	Pro	SSS	Négoce de matériaux de construction	45	Responsable Ressources Humaines	CDI	De 2000 à 2500
F	F apprentissage	Pro	EES ²	Education nationale	13	Professeur des écoles	Fonctionnaire	De 1500 à 2000
F	F apprentissage	Pro	SSS	Fabrication de fromage	39	Gestionnaire Ressources Humaines	CDI	De 1500 à 2000
H	F apprentissage	Pro	SSS	Enseignement	45	Chargé d'insertion professionnelle, réseau des anciens	CDD	De 1000 à 1500
F	F apprentissage	Pro	SSS	Commercialisation et production d'équipements sportifs	70	Adjointe responsable Ressources Humaines	CDI	De 2000 à 2500
F	F apprentissage	Pro	SSS	Administration publique	35	Gestionnaire Ressources Humaines	CDD	-
F	F apprentissage	Pro	SSS	Prestation d'assurance retraite	45	Gestionnaire de droit	CDD	De 1000 à 1500
F	F apprentissage	Pro	SSS	Expertise comptable	45	Consultant en droit social	CDI	De 2000 à 2500
F	F apprentissage	Pro	SSS	Transport ferroviaire	78	Responsable Relations Sociales et Qualité de vie au travail	CDI	De 1500 à 2000
F	F apprentissage	Pro	SSS	Logements sociaux	59	Chargée Ressources Humaines	CDD	De 1500 à 2000
F	F apprentissage	Pro	SSS	Transport	18	Responsable Ressources Humaines	CDI	De 2000 à 2500
H	F apprentissage	Pro	SSS	Industrie électronique automobile	45	Chargé des relations sociales et juridiques	CDI	De 2000 à 2500
F	F apprentissage	Pro	SSS	Ministère de la justice	45	Assistante de justice (temps partiel, 40%)	CDD	Moins de 500
F	F apprentissage	Pro	SSS	Conseils en organisation, gestion et management	06	Consultante Ressources Humaines	CDD	De 2500 à 3000
H	F continue	Pro	SSS	Syndicat patronal	45	Gestionnaire paie et social confirmé	CDI	De 2000 à 2500

Tab 23: Métiers et salaires des diplômés de Master Droit social et gestion des ressources humaines

¹ SSS : Aucune poursuite ou reprise d'études à l'issue du Master

² EES : Deux années immédiates de poursuite d'études

Master Conseil politique et communication

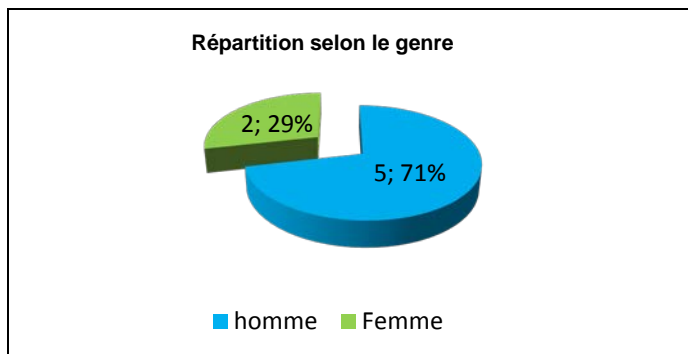
Taux brut de répondants : 53,8% (taux net : 53,8%)

Diplôme d'accès au Master et régime d'inscription

Sur les sept diplômés ayant répondu à l'enquête, six sont titulaires d'une Maîtrise ou du diplôme intermédiaire au Master et un est titulaire d'un autre Master.

Trois diplômés étaient inscrits en formation initiale et quatre en apprentissage.

L'âge moyen est de 27,3 ans, l'étendue allant de 25 à 33 ans.



Situation au 1^{er} décembre 2014

Au 1^{er} décembre 2014, cinq des diplômés sont en emploi salarié ou indépendant, un est sans emploi et en recherchant un ou en attente d'un contrat et un résidant au Japon se déclare sans emploi et n'en recherchant pas par besoin de prendre du recul pour réfléchir sur son avenir professionnel ; sa situation au 1^{er} décembre 2013 est en emploi en CDD.

Le diplômé **en recherche d'emploi** au 1^{er} décembre 2014 déclare rechercher un nouvel emploi suite à une fin de contrat depuis novembre 2014. Cependant ce dernier précise avoir réussi le concours d'attaché territorial et occupera un poste de directeur de communication en janvier 2015.

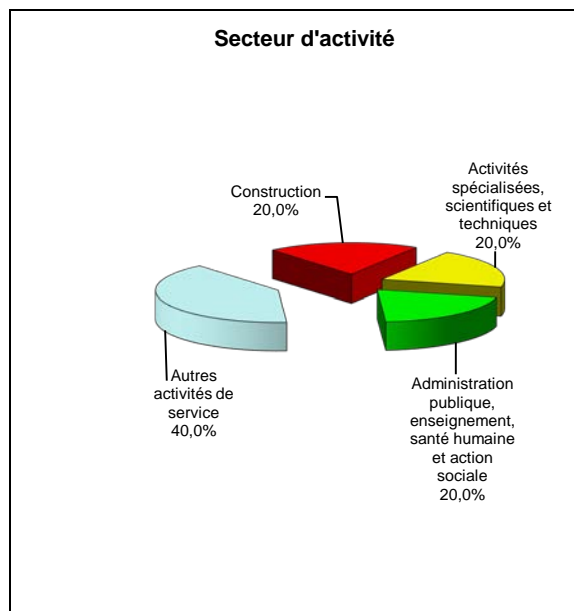
Parmi les diplômés **en emploi** au 1^{er} décembre 2014, deux déclarent avoir poursuivi ou repris des études. L'un a effectué deux années immédiates de poursuite d'études pour une préparation au CRFP Avocat et occupe un poste de chargé de prévention sécurité en CDD ; sa situation au 1^{er} décembre 2013 était en études avec emploi en CDD. L'autre connaît deux années de reprise d'études, tout en préparant un certificat en Droit à l'université de Montréal, il est assistant administratif en CDI, ses études ne constituant pas son activité principale ; sa situation au 1^{er} décembre 2013 est en études avec emploi en CDI.

Parmi les trois autres en emploi au 1^{er} décembre 2014, la situation pour l'un d'entre eux au 1^{er} décembre 2013 était sans emploi et en recherchant un, les autres étant en emploi.

En emploi salarié au 1^{er} décembre 2014 – Activité principale

Caractéristiques de l'emploi occupé

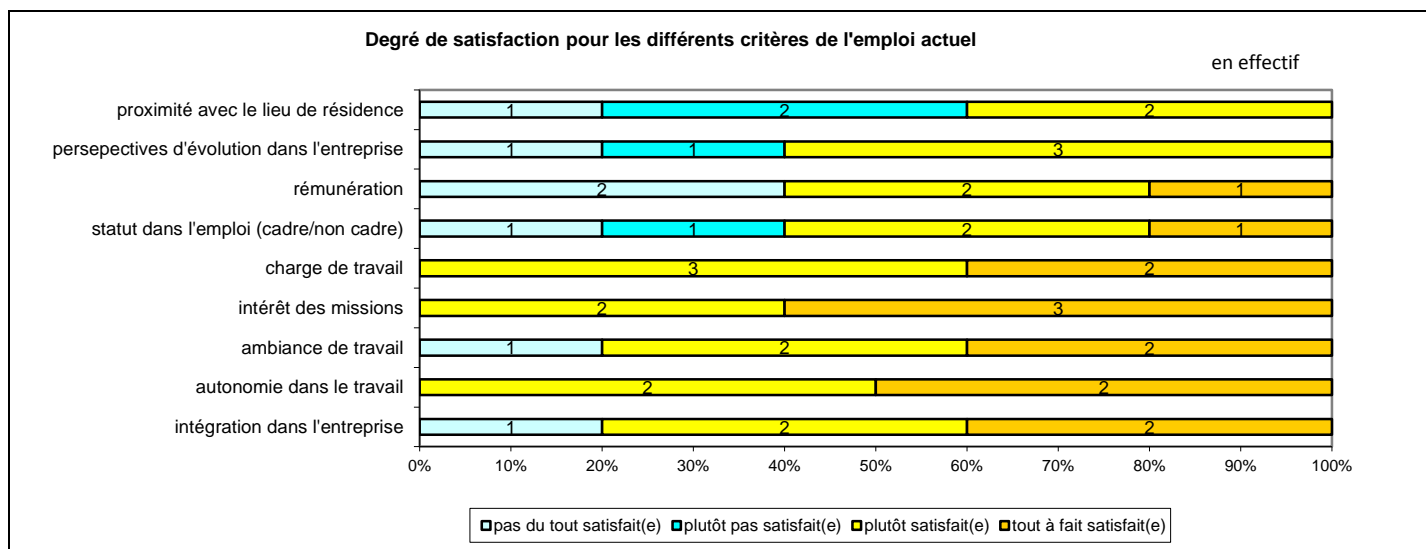
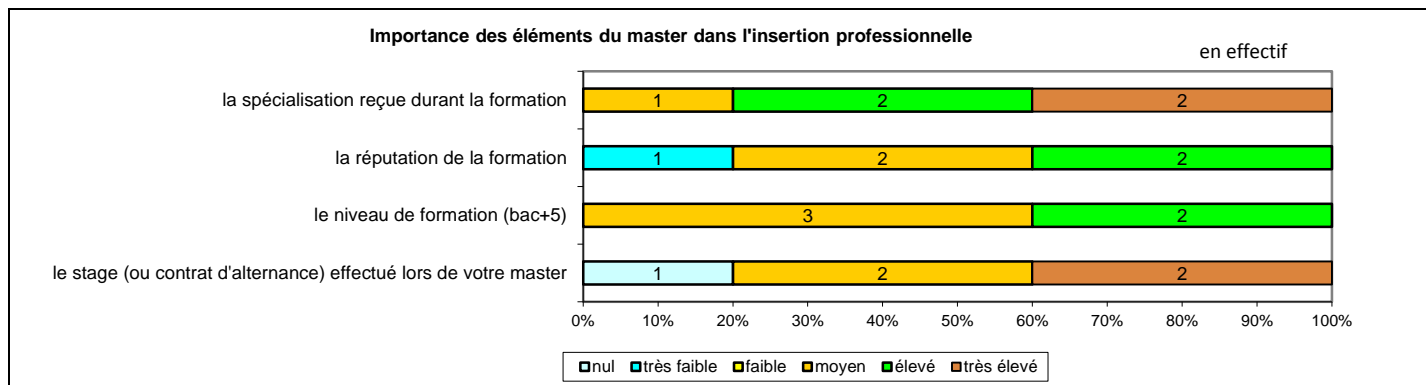
Caractéristiques	Promotion 2012 (N=5)
Durée moyenne de recherche du 1 ^{er} emploi	8,8 mois
Nombre moyen d'emploi occupé	2,0
Nature de l'entreprise ¹	1 en Petite entreprise 4 en Grande entreprise dont 2 en région Centre
Nombre de diplômés « En emploi stable »	4
Nombre de diplômés « En emploi de type cadre »	2
Nombre de diplômés « En emploi de type intermédiaire »	3
Nature de l'emploi	5 à temps plein
Salaire moyen net mensuel, temps plein (hors primes)	1993
Salaire médian net mensuel, temps plein (hors primes)	1500
Situation géographique	2 en région Centre, 2 en Ile-de-France, 1 au Canada
Attractivité de la région Centre	2 originaires de la région Centre et y travaillant, 2 originaires de la région Centre et travaillant en Ile-de-France, 1 originaire de la région Centre et travaillant à l'étranger



Origine emploi	N=5
Grâce à des relations personnelles (réseau)	2
Suite à un stage ou au contrat d'apprentissage effectué durant vos études	1
Suite à une candidature spontanée	1
En réponse à une annonce hors Pôle emploi (presse, internet...)	1

Perception emploi	N=5
Correspond à votre niveau de qualification	2
Est en dessous de votre niveau de qualification	2
Est au-dessus de votre niveau de qualification	1

¹ On qualifie de « Petite entreprise » une entreprise de moins de 50 salariés ou de « Grande entreprise » une de 500 salariés et plus.



Sexe	Régime	Finalité	Parcours	Activité de l'entreprise	Dépt	Intitulé poste	Type de contrat	Tranche Revenu net mensuel
H	F initiale	Pro	SSS ¹	Ingénierie-construction	94	Chargé de communication Europe	CDI	-
H	F initiale	Pro	SEE	Electricité	99	Assistant administratif	CDI	
H	F initiale	Pro	EES	Education nationale	45	Chargé de prévention en sécurité	CDD	De 1000 à 1500
F	Apprentissage	Pro	SSS	Télesurveillance	41	Chargé de marketing	CDI	De 1500 à 2000
H	Apprentissage	Pro	SSS	Sénateur, Président de groupe	75	Conseiller politique du Président d'un Groupe politique du Sénat	CDI	De 3000 à 3500

Tab 24: Métiers et salaires des diplômés de Master Conseil politique et communication

¹ SSS : Aucune poursuite ou reprise d'études à l'issue du Master

Master Droit et politique de l'habitat

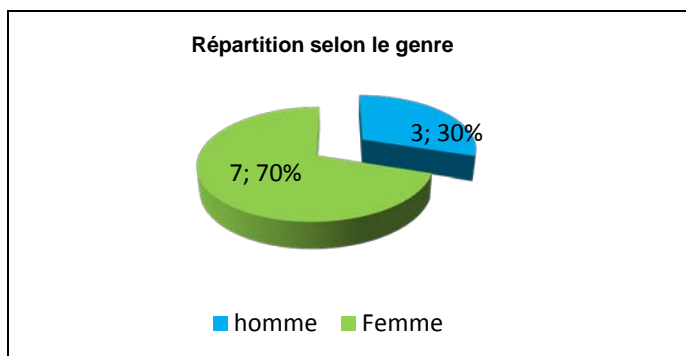
Taux brut de répondants : 55,6% (taux net : 58,8%)

Diplôme d'accès au Master et régime d'inscription

Sur les dix diplômés ayant répondu à l'enquête, neuf sont titulaires d'une Maîtrise ou du diplôme intermédiaire au Master et un est titulaire d'un autre Master.

Un diplômé était en formation initiale, huit en apprentissage et un en formation continue.

L'âge moyen est de 28,8 ans, l'étendue allant de 25 à 53 ans.



Situation au 1^{er} décembre 2014

Au 1^{er} décembre 2014, huit des diplômés sont en emploi salarié ou indépendant et n'ont connu aucune poursuite ou reprise d'études à l'issue du Master, un se déclare sans emploi et en recherchant un et un est en poursuite d'études. Cette personne suit une formation d'Introduction à la pathologie du bâtiment, cette formation constituant pour lui son activité principale tout en occupant un poste d'assistant de projets en CDI ; sa situation au 1^{er} décembre 2013 était en recherche d'emploi.

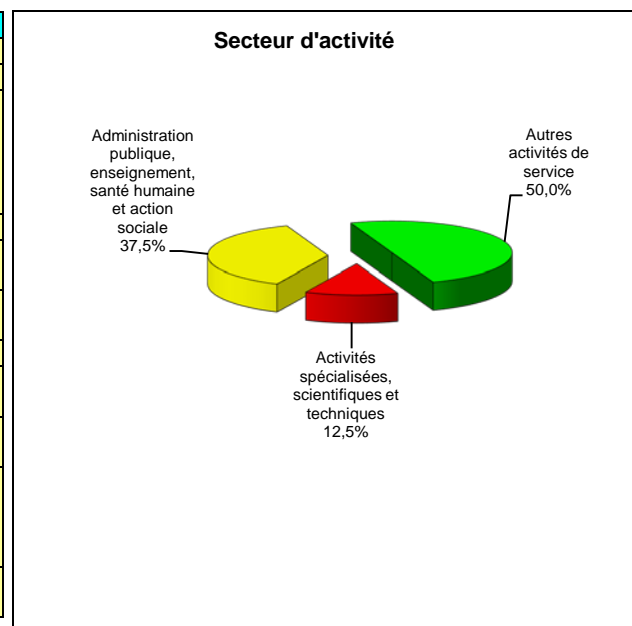
Le diplômé sans emploi au 1^{er} décembre 2014 recherche un nouvel emploi pour un poste en adéquation avec ses projets, ses études depuis mars 2014 ; sa situation au 1^{er} décembre 2013 était en emploi en CDD.

Les diplômés en emploi au 1^{er} décembre 2014, l'étaient également au 1^{er} décembre 2013.

En emploi salarié au 1^{er} décembre 2014 – Activité principale

Caractéristiques de l'emploi occupé

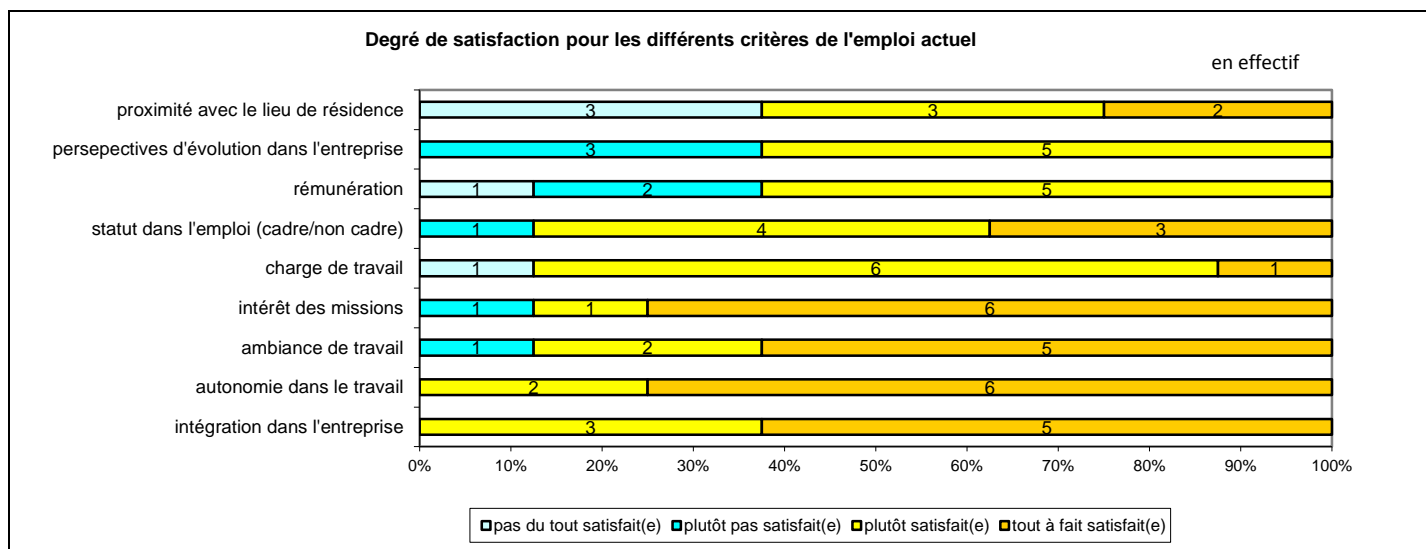
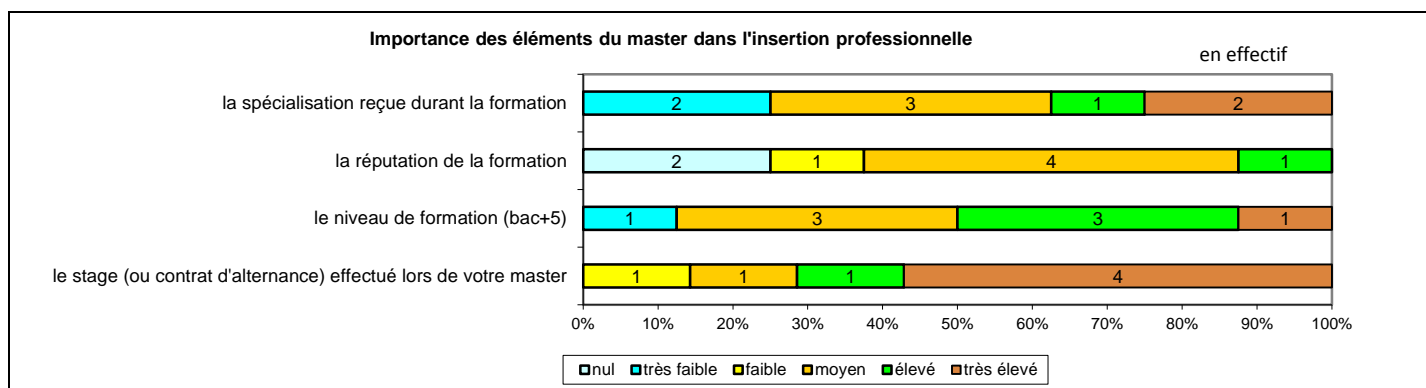
Caractéristiques	Promotion 2012 (N=8)
Durée moyenne de recherche du 1 ^{er} emploi	6,1 mois
Nombre moyen d'emploi occupé	1,7
Nature de l'entreprise ¹	1 en Petite entreprise en région Centre 3 en Moyenne entreprise 4 en Grande entreprise dont 1 en région Centre
Nombre de diplômés « En emploi stable »	7
Nombre de diplômés « En emploi de type cadre »	3
Nombre de diplômés « En emploi de type intermédiaire »	4
Nature de l'emploi	8 à temps plein
Salaire moyen net mensuel, temps plein (hors primes)	1791
Salaire médian net mensuel, temps plein (hors primes)	1800
Situation géographique	2 en région Centre, 3 en Ile-de-France, 1 en Languedoc Roussillon, 1 en Pays de la Loire, 1 en Poitou Charentes
Attractivité de la région Centre	2 originaires de la région Centre et y travaillant



Origine emploi	N=8
Suite à une candidature spontanée	3
Suite à un stage ou au contrat d'apprentissage effectué durant vos études	2
Grâce à des relations personnelles (réseau)	1
Était en poste, a demandé un CIF	1
Nouvelles fonctions dans la même entreprise	1

Perception emploi	N=8
Correspond à votre niveau de qualification	5
Est en dessous de votre niveau de qualification	3

¹ On qualifie de « Petite entreprise » une entreprise de moins de 50 salariés ou de « Grande entreprise » une de 500 salariés et plus.



Sexe	Régime	Finalité	Parcours	Activité de l'entreprise	Dépt	Intitulé poste	Type de contrat	Tranche Revenu net mensuel
F	F initiale	Pro	SSS ¹	Office public de l'habitat	17	Chargé de montage financier	CDI	De 1500 à 2000
F	Apprentissage	Pro	SSS	Conseils en habitat	49	Chargée de mission	CDI	De 1000 à 1500
H	Apprentissage	Pro	SSS	Collectivité territoriale	37	Responsable Habitat-Logement	CDD	De 1500 à 2000
F	Apprentissage	Pro	SSS	Aide à domicile	45	Auxiliaire de vie sociale	CDI	De 1000 à 1500
H	Apprentissage	Pro	SSS	Immobilier	94	Gestionnaire de copropriété	CDI	De 1500 à 2000
H	Apprentissage	Pro	SSS	Bailleur social	75	Responsable Projets Sociaux	CDI	De 2000 à 2500
F	Apprentissage	Pro	SSS	Immobilier	34	Principale de copropriétés	CDI	De 2000 à 2500
F	F continue	Pro	SSS	Insertion sociale et professionnelle (mission locale)	75	Chargée de projet logement	CDI	De 2000 à 2500

Tab 25: Métiers et salaires des diplômés de Master Droit et politique de l'habitat

¹ SSS : Aucune poursuite ou reprise d'études à l'issue du Master

Master Droit public et juriste territorial

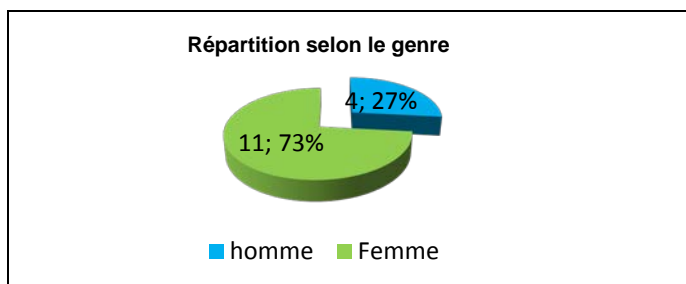
Taux brut de répondants : 71,4% (taux net : 75,0%)

Diplôme d'accès au Master et régime d'inscription

Sur les quinze diplômées ayant répondu à l'enquête, treize sont titulaires d'une Maîtrise ou du diplôme intermédiaire au master et un d'un autre Master.

Neuf des diplômés étaient inscrits en formation initiale, quatre en formation par apprentissage et deux en formation continue.

L'âge moyen est de 27,4 ans, l'étendue allant de 25 à 32 ans.



Situation au 1^{er} décembre 2014

Au 1^{er} décembre 2014, six des diplômées sont en emploi salarié ou indépendant et n'ont effectué aucune poursuite ou reprise d'études à l'issue du Master, trois sont sans emploi et en recherchant un et six sont en poursuite d'études. Cinq d'entre eux ont effectué trois années immédiates de poursuite d'études dont trois ayant un Master à finalité recherche sont en troisième année de Doctorat Droit public et deux bénéficient d'un contrat doctoral avec une mission complémentaire d'enseignement ; leur situation au 1^{er} décembre 2013 était en études avec emploi, pour le troisième elle était en études sans emploi. Un quatrième, après une 2^{ème} année de Master Droit des espaces et des activités maritimes, a enchaîné et est en 1^{ère} année de Master MEEF tout en recherchant un nouvel emploi suite à une fin de contrat ; sa situation au 1^{er} décembre 2013 était en études sans emploi. La cinquième personne, après une préparation du Certificat d'Aptitude à la profession d'Avocat (CAPA), est en école d'avocats et occupe un poste de juriste judiciaire stagiaire ; sa situation au 1^{er} décembre 2013 était en études avec emploi en CDI. La sixième personne a fait une interruption après une année immédiate de poursuite d'études pour une préparation du Certificat d'Aptitude à la profession d'Avocat (CAPA) et est en école d'avocats ; sa situation au 1^{er} décembre 2013 était en emploi en tant que fonctionnaire.

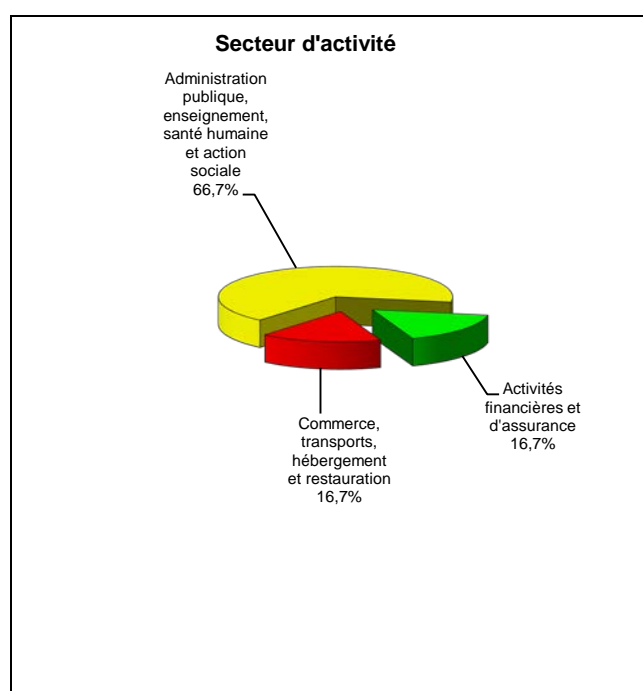
Parmi les diplômés **en recherche d'emploi** au 1^{er} décembre 2014, un n'a effectué aucune poursuite ou reprise d'études et recherche un nouvel emploi suite à une fin de contrat depuis juillet 2014 ; sa situation au 1^{er} décembre 2013 était en recherche d'emploi. Un autre a effectué une année immédiate de poursuite d'études pour une préparation au CRPE et recherche un nouvel emploi pour un poste en adéquation avec ses projets, ses études depuis septembre 2013 ; sa situation au 1^{er} décembre 2013 était en recherche d'emploi. La troisième personne, ayant un Master à finalité recherche, a effectué une année de reprise d'études pour une préparation au concours administratifs et recherche un premier emploi depuis novembre 2012, même situation au 1^{er} décembre 2013.

Parmi les six diplômés **en emploi** au 1^{er} décembre 2014, la situation pour l'un d'entre eux au 1^{er} décembre 2013 était sans emploi et en recherchant un, les autres étant en emploi.

En emploi salarié au 1^{er} décembre 2014 – Activité principale

Caractéristiques de l'emploi occupé

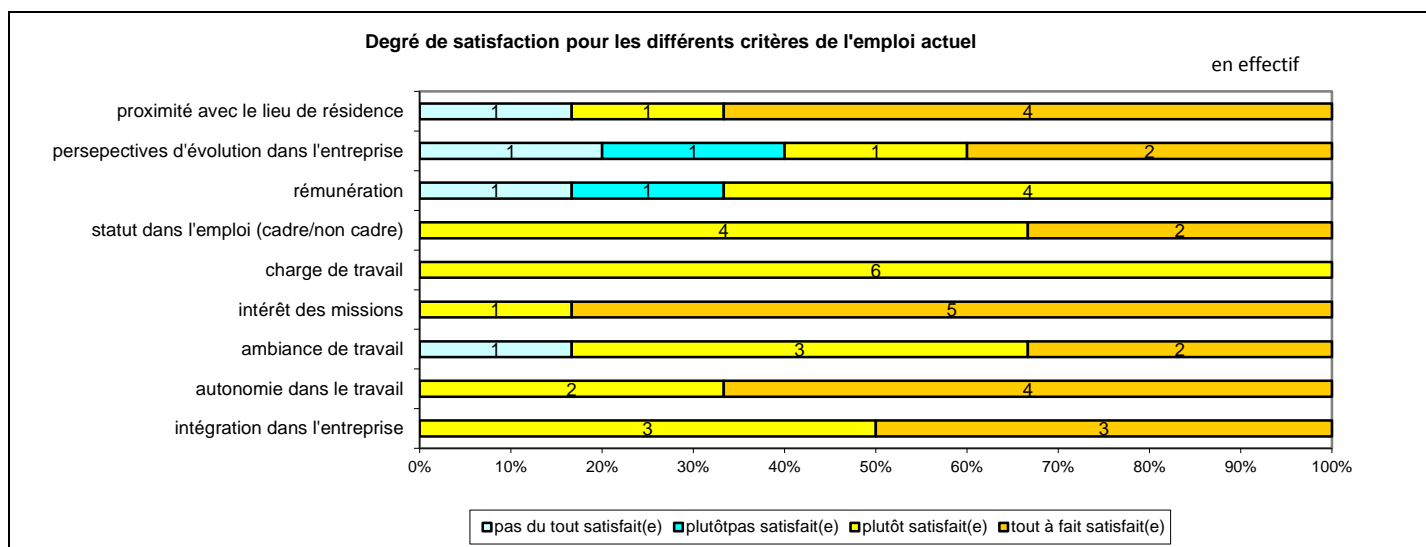
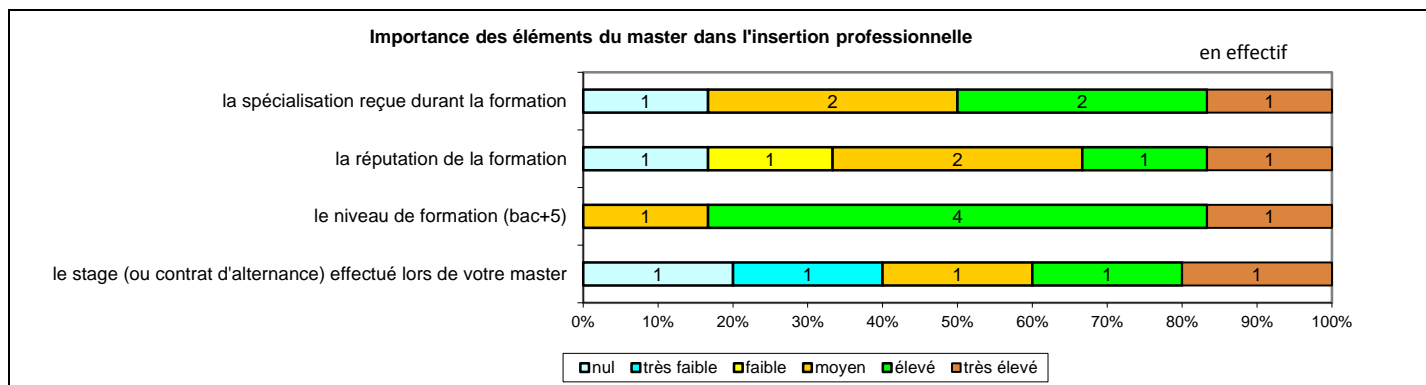
Caractéristiques	Promotion 2012 (N=6)
Durée moyenne de recherche du 1 ^{er} emploi	11,8 mois
Nombre moyen d'emploi occupé	1,2
Nature de l'entreprise ¹	1 en Petite entreprise 1 en Moyenne entreprise en région Centre 4 en Grande entreprise dont 1 en région Centre
Nombre de diplômés « En emploi stable »	3
Nombre de diplômés « En emploi de type cadre »	3
Nombre de diplômés « En emploi de type intermédiaire »	3
Nature de l'emploi	6 à temps plein
Salaire moyen net mensuel, temps plein (hors primes)	1599
Salaire médian net mensuel, temps plein (hors primes)	1655
Situation géographique	2 en région Centre, 1 en Ile-de-France, 1 en Bourgogne, 1 en Languedoc Roussillon, 1 à Haïti
Attractivité de la région Centre	2 originaires de la région Centre et y travaillant, 2 originaires de la région Centre et travaillant sans une autre région dont 1 en Ile de France



¹ On qualifie de « Petite entreprise » une entreprise de moins de 50 salariés ou de « Grande entreprise » une de 500 salariés et plus.

Origine emploi	N=6
Grâce à des relations personnelles	2
Suite à la réussite d'un concours	1
Suite à une candidature spontanée	1
Suite à un dépôt de CV en ligne	1
En réponse à une annonce hors Pôle emploi (presse, internet...)	1

Perception emploi	N=6
Correspond à votre niveau de qualification	4
Est en dessous de votre niveau de qualification	2



Sexe	Régime	Finalité	Parcours	Activité de l'entreprise	Dépt	Intitulé poste	Type de contrat	Tranche Revenu net mensuel
F	F initiale	Recherche	SSS ¹	Gérer le management et les ressources humaines de l'Administration centrale de l'Etat	99	Analyste Institutionnel	CDD	De 500 à 1000
F	F initiale	Pro	SSS	Transports publics	75	Juriste marchés	CDI	De 1500 à 2000
F	F initiale	Pro	SSS	Centre de gestion de la fonction publique territoriale	28	Juriste en conseil et ressource humaine	CDD	De 1000 à 1500
F	Apprentissage	Pro	SSS	Sécurité des biens et des personnes	34	Gendarme	Fonctionnaire	De 1500 à 2000
F	F continue	Pro	SSS	Activités financières et d'assurance	45	Juriste droit public	CDI	De 1500 à 2000
H	F continue	Pro	SSS	Conseil général	21	Chargé de mission	CDD	De 2000 à 2500

Tab 26: Métiers et salaires des diplômés de Master Droit public et juriste territorial

¹ SSS : Aucune poursuite ou reprise d'études à l'issue du Master

Master Gestion locale du patrimoine culturel

Taux brut de répondants : 70,0% (taux net : 70,0%)

Diplôme d'accès au Master et régime d'inscription

Sur les sept diplômées ayant répondu à l'enquête, cinq sont titulaires d'une Maîtrise ou du diplôme intermédiaire au master et un d'un autre Master.

Une diplômée était inscrite sous le régime de la formation initiale, quatre en apprentissage, une en formation continue et une en reprise d'études non financées.

L'âge moyen est de 28,3 ans, l'étendue allant de 25 à 36 ans.



Situation au 1^{er} décembre 2014

Au 1^{er} décembre 2014, quatre des diplômées sont en emploi salarié ou indépendant (aucune poursuite ou reprise d'études) et deux se déclarent sans emploi et en recherche d'un et une est en poursuite d'études. Cette personne a effectué trois années immédiates de poursuite d'études pour un diplôme d'études musicales, Cor, cette formation constituant son activité principale et occupe parallèlement un poste de professeur de musique en CDI à temps partiel ; sa situation au 1^{er} décembre 2013 est en études avec emploi en CDI à temps partiel.

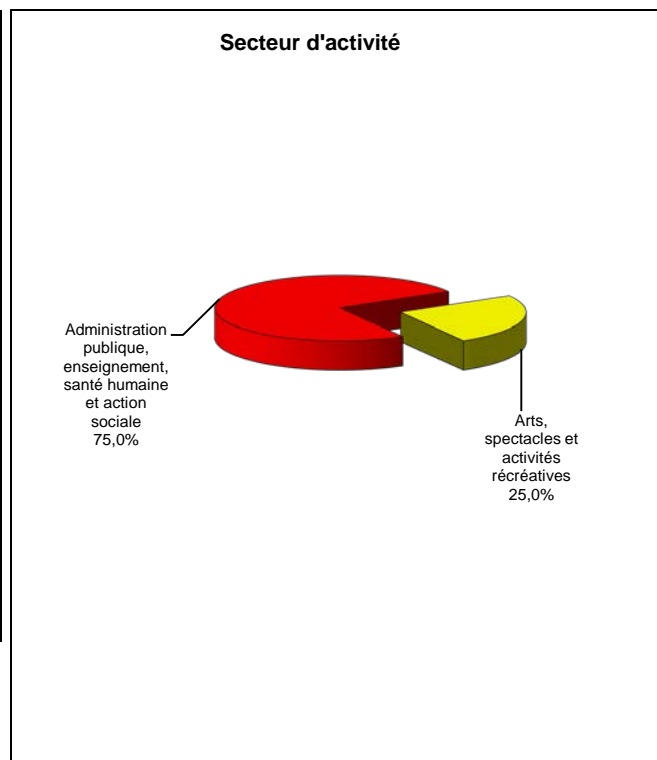
Les deux diplômées **en recherche d'emploi** au 1^{er} décembre 2014 n'ont connu aucune poursuite ou reprise d'études et recherchent un nouvel emploi suite à une fin de contrat depuis octobre et novembre 2014 ; leur situation au 1^{er} décembre 2013 était également en recherche d'emploi.

Les diplômées en emploi au 1^{er} décembre 2014, l'étaient également au 1^{er} décembre 2013.

En emploi salarié au 1^{er} décembre 2014 – Activité principale

Caractéristiques de l'emploi occupé

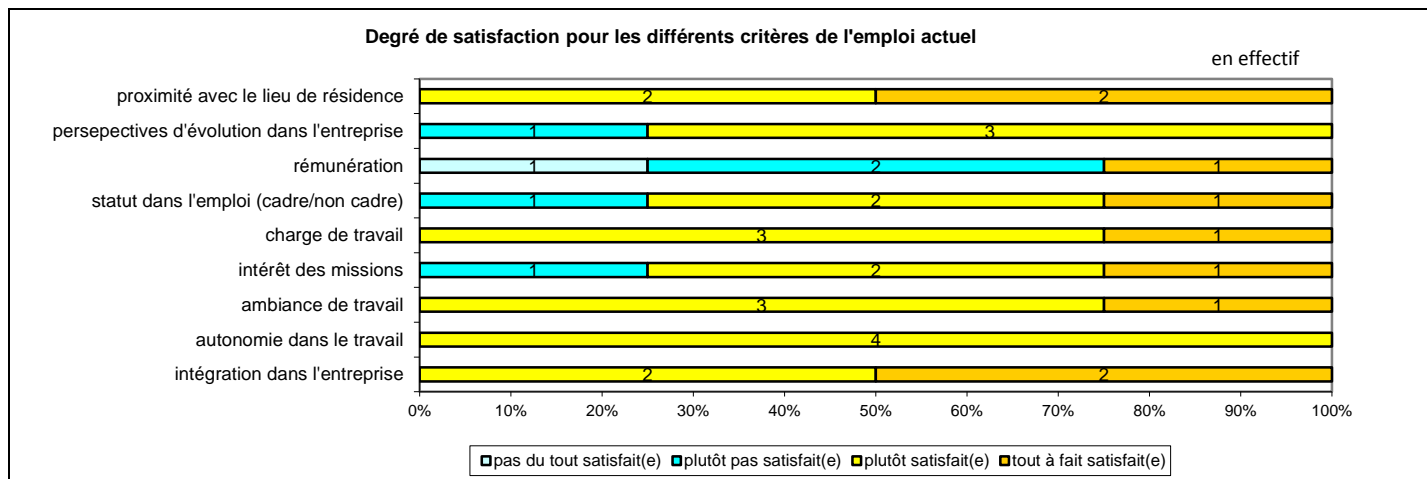
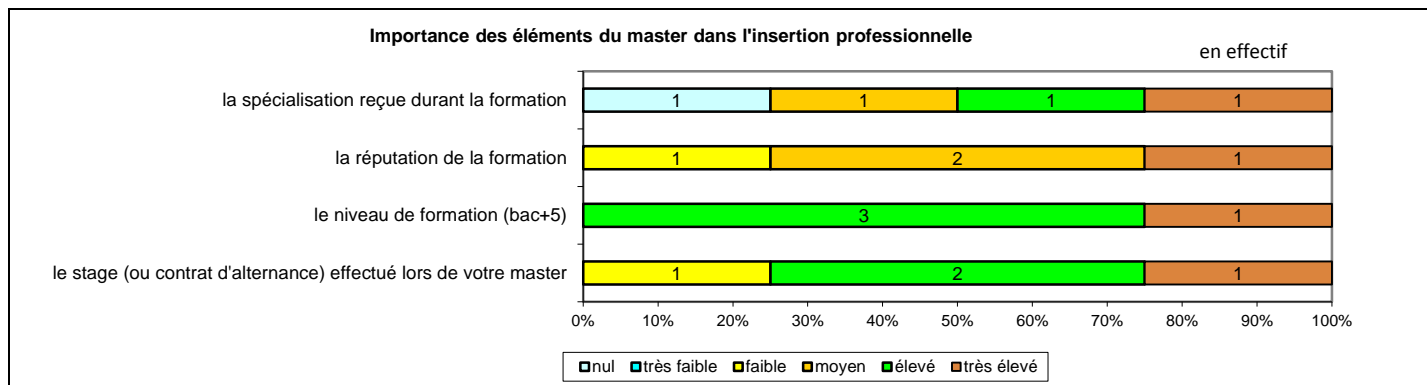
Caractéristiques	Promotion 2012 (N=4)
Durée moyenne de recherche du 1 ^{er} emploi	2,0 mois
Nombre moyen d'emploi occupé	2,0
Nature de l'entreprise ¹	1 en Petite entreprise 1 en Moyenne entreprise 2 en Grande entreprise en région Centre
Nombre de diplômés « En emploi stable »	3
Nombre de diplômés « En emploi de type cadre »	2
Nombre de diplômés « En emploi de type intermédiaire »	2
Nature de l'emploi	3 à temps plein
Salaire moyen net mensuel, temps plein (hors primes)	1504
Salaire médian net mensuel, temps plein (hors primes)	1500
Situation géographique	2 en région Centre, 1 en Basse Normandie, 1 en Champagne Ardenne, 1 en Provence Alpes Côte d'Azur
Attractivité de la région Centre	2 originaires de la région Centre et y travaillant, 1 originaire de la région Centre et travaillant dans une autre région



Origine emploi	N=4
En réponse à une annonce hors Pôle emploi (presse, internet...)	1
Suite à la réussite d'un concours	1
Suite à un stage ou au contrat d'apprentissage effectué durant vos études	1
Grâce à des relations personnelles (réseau)	1

Perception emploi	N=4
Correspond à votre niveau de qualification	2
Est en dessous de votre niveau de qualification	2

¹ On qualifie de « Petite entreprise » une entreprise de moins de 50 salariés ou de « Grande entreprise » une de 500 salariés et plus.



Sexe	Régime	Finalité	Parcours	Activité de l'entreprise	Dépt	Intitulé poste	Type de contrat	Tranche Revenu net mensuel
F	F apprentissage	Pro	SSS ¹	Collectivité territoriale	14	Gestionnaire de l'administration générale commune – rédacteur stagiaire	Fonctionnaire	De 1000 à 1500
F	F apprentissage	Pro	SSS	Conseil général	45	Ingénieur documentaire	Fonctionnaire	De 1500 à 2000
F	F continue	Pro	SSS	Musée national du sport	06	Responsable du département des publics	CDD	De 1500 à 2000
F	RENF ²	Pro	SSS	Enseignement supérieur	45	Responsable Communication et Relations étudiants (temps partiel, 80%)	Fonctionnaire	De 1500 à 2000

Tab 27: Métiers et salaires des diplômés de Master Gestion locale du patrimoine culturel

¹ SSS : Aucune poursuite ou reprise d'études à l'issue du Master

² RENF : Reprise d'études non financées

Master Management public local

Taux brut de répondants : 64,3% (taux net : 69,2%)

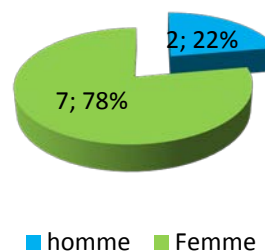
Diplôme d'accès au Master et régime d'inscription

Sur les neuf diplômés ayant répondu à l'enquête, huit sont titulaires d'une Maîtrise ou du diplôme intermédiaire au master et un est titulaire d'un autre Master.

Huit des diplômés étaient inscrits en formation par apprentissage et un en formation continue.

L'âge moyen est de 27,0 ans, l'étendue allant de 25 à 39 ans.

Répartition selon le genre



Situation au 1^{er} décembre 2014

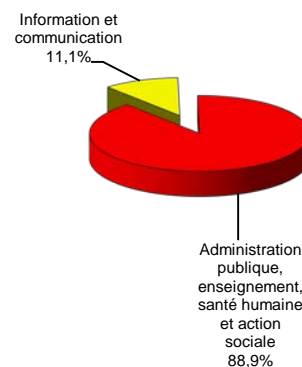
Au 1^{er} décembre 2014, l'ensemble des diplômés est en emploi et leur situation au 1^{er} décembre 2013 était également en emploi. Aucun n'a poursuivi ou repris des études à l'issue du Master.

En emploi salarié au 1^{er} décembre 2014 – Activité principale

Caractéristiques de l'emploi occupé

Caractéristiques	Promotion 2012 (N=9)
Durée moyenne de recherche du 1 ^{er} emploi	6,9 mois
Nombre moyen d'emploi occupé	1,8
Nature de l'entreprise ¹	1 en Petite entreprise en région Centre 1 en Moyenne entreprise en région Centre 7 en Grande entreprise en région Centre
Nombre de diplômés « En emploi stable »	5
Nombre de diplômés « En emploi de type cadre »	9
Nombre de diplômés « En emploi de type intermédiaire »	-
Nature de l'emploi	9 à plein temps
Salaire moyen net mensuel, temps plein (hors primes)	2024
Salaire médian net mensuel, temps plein (hors primes)	1850
Situation géographique	9 en Région Centre
Attractivité de la région Centre	7 originaires de la région Centre et y travaillant, 1 originaire d'une autre région et travaillant en région Centre, 1 originaire de l'étranger et travaillant en région Centre

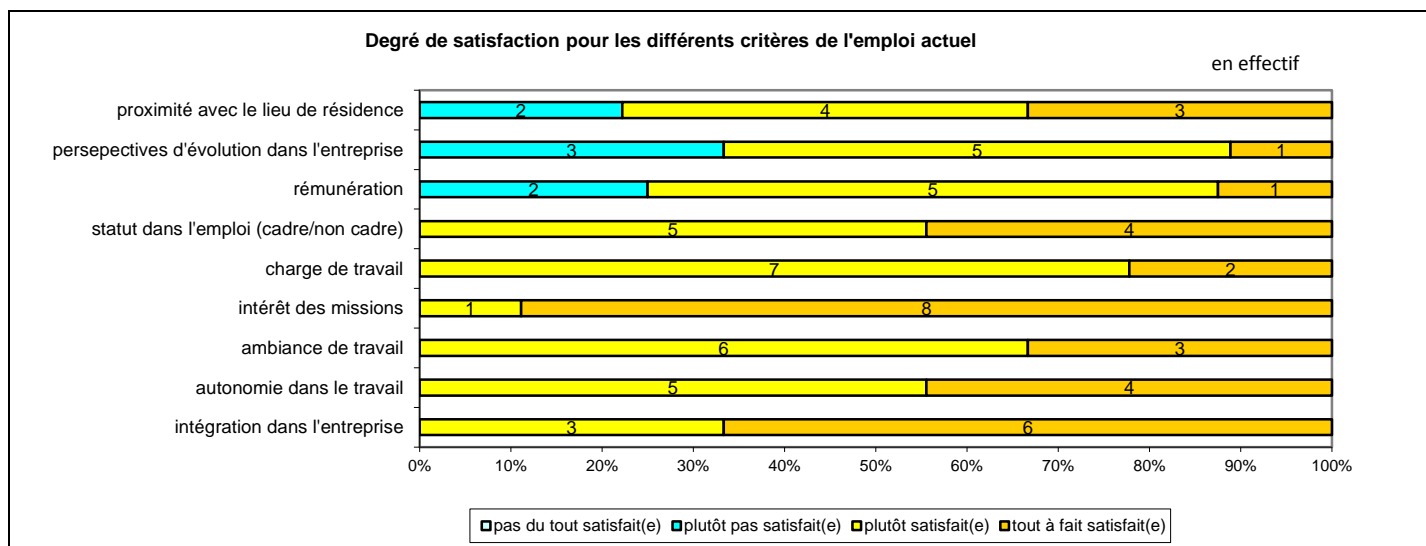
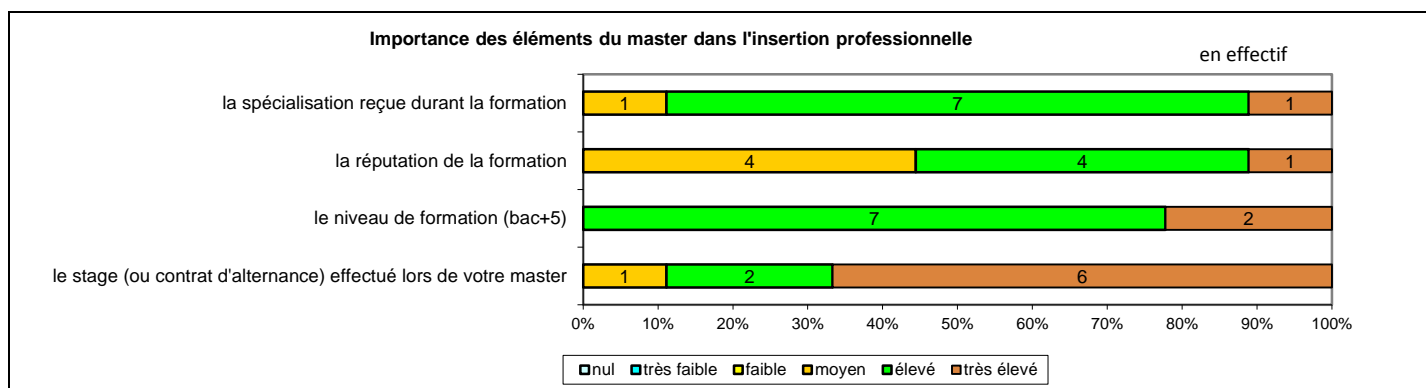
Secteur d'activité



Origine emploi	N=9
Suite au stage ou au contrat d'apprentissage effectué durant vos études	4
En réponse à une annonce hors Pôle emploi (presse, internet...)	4
Nouvelles fonctions dans la même entreprise	1

Perception emploi	N=9
Correspond à votre niveau de qualification	9

¹ On qualifie de « Petite entreprise » une entreprise de moins de 50 salariés ou de « Grande entreprise » une de 500 salariés et plus.



Sexe	Régime	Finalité	Parcours	Activité de l'entreprise	Dépt	Intitulé poste	Type de contrat	Tranche Revenu net mensuel
F	F apprentissage	Pro	SSS ¹	Conseil général	45	Acheteur public	CDD	-
F	F apprentissage	Pro	SSS	Collectivité territoriale	45	Chargée de mission Maintien à domicile	Fonctionnaire	De 1500 à 2000
F	F apprentissage	Pro	SSS	Formation continue	45	Conseiller formation	Fonctionnaire	-
F	F apprentissage	Pro	SSS	Conseil général	45	Superviseur mission reflex 45 (centre de contact tél, bureau du courrier dématérialisé)	CDD	De 1500 à 2000
H	F apprentissage	Pro	SSS	Mairie	45	Responsable du pôle conseil municipal et commissions	Fonctionnaire	De 1500 à 2000
F	F apprentissage	Pro	SSS	Conseil général	45	Juriste marché public	CDD	De 1500 à 2000
H	F apprentissage	Pro	SSS	Mairie	45	Responsable développement durable	Fonctionnaire	De 1500 à 2000
F	F apprentissage	Pro	SSS	Culture (établissement public de coopération culturelle)	37	Chargée de mission auprès de la Direction	Fonctionnaire	De 2000 à 2500
F	F continue	Pro	SSS	Mairie	45	Directrice générale des services	CDD	De 3000 à 3500

Tab 28: Métiers et salaires des diplômés de Master Management public local

¹ SSS : Aucune poursuite ou reprise d'études à l'issue du Master

Master Econométrie et statistiques appliquées

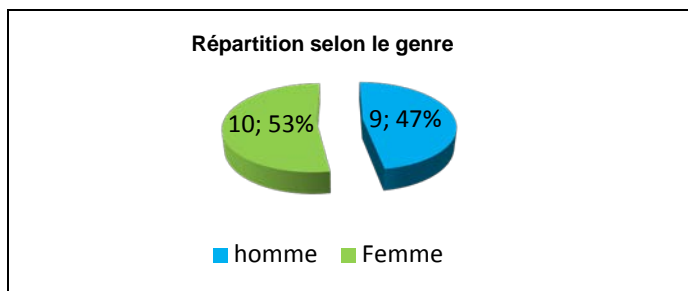
Taux brut de répondants : 79,2% (taux net : 79,2%)

Diplôme d'accès au Master et régime d'inscription

Sur les dix-neuf diplômés ayant répondu à l'enquête, tous sont titulaires d'une Maîtrise ou du diplôme intermédiaire au master. Un était inscrit en voie recherche.

La totalité des répondants était inscrite en formation initiale.

L'âge moyen est de 26,4 ans, l'étendue allant de 24 à 30 ans.



Situation au 1^{er} décembre 2014

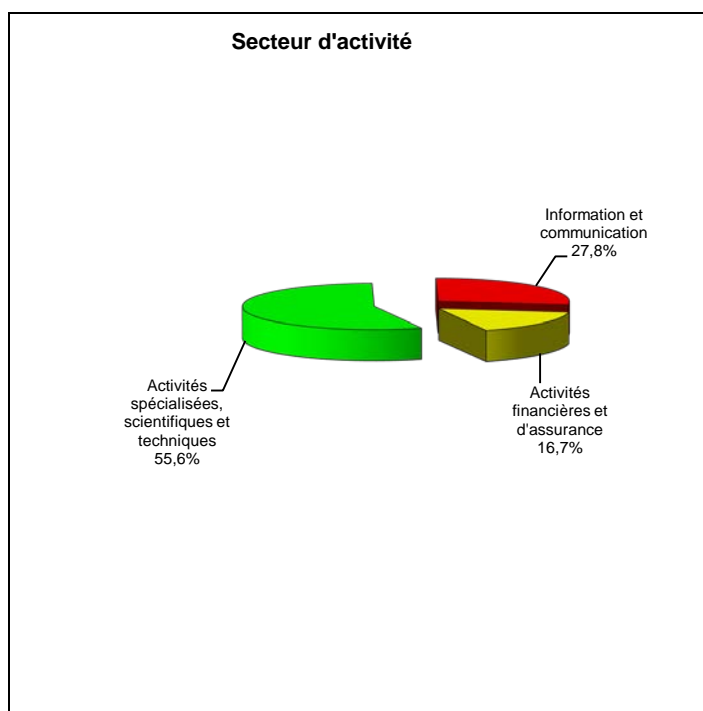
Au 1^{er} décembre 2014, dix-huit des diplômés sont en emploi salarié ou indépendant (aucune poursuite ou reprise d'études) et un est en poursuite d'études. Cette personne a effectué son Master en voie Recherche et est en 3^{ème} année de Doctorat Sciences économiques (trois années immédiates de poursuite d'études) et occupe un poste d'ATER à temps partiel ; sa situation au 1^{er} décembre 2013 était en études avec emploi en CDD à temps partiel.

Parmi les diplômés **en emploi** au 1^{er} décembre 2014, la situation pour quatre d'entre eux au 1^{er} décembre 2013 était sans emploi et en recherchant un, un a déclaré être sans emploi et n'en recherchant pas, les autres étant en emploi.

En emploi salarié au 1^{er} décembre 2014 – Activité principale

Caractéristiques de l'emploi occupé

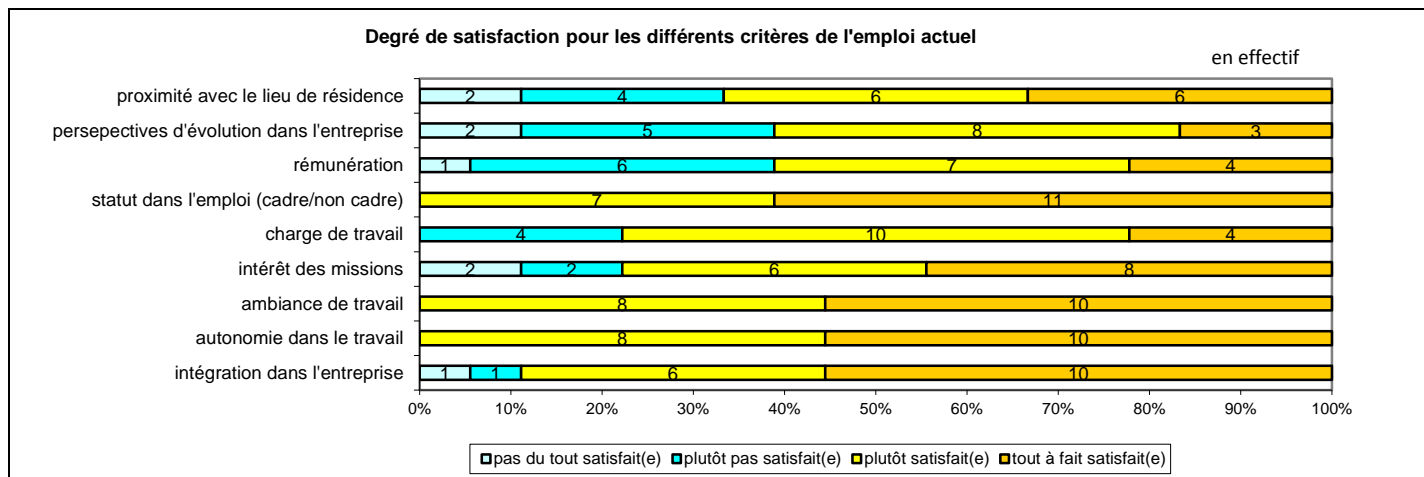
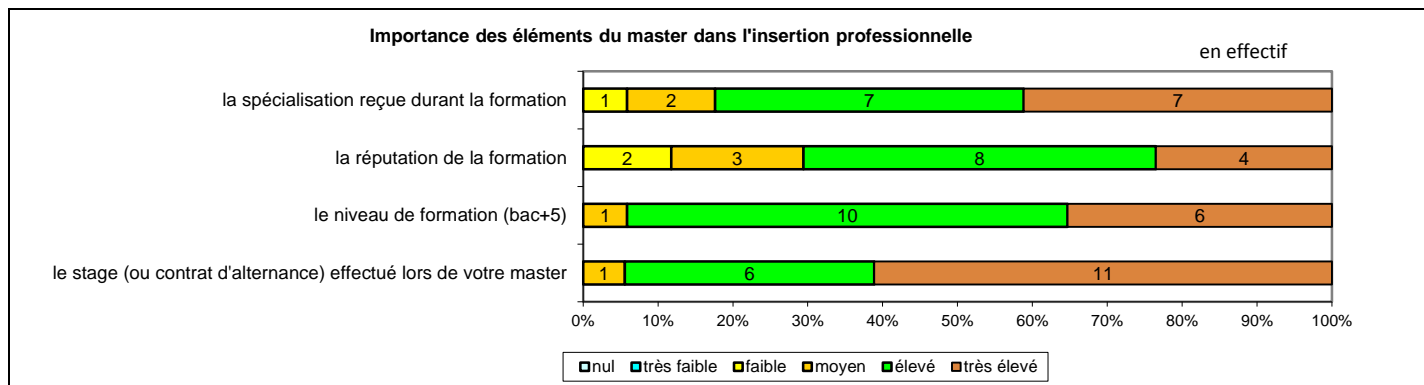
Caractéristiques	Promotion 2012 (N=18)
Durée moyenne de recherche du 1 ^{er} emploi	6,9 mois
Nombre moyen d'emploi occupé	1,3
Nature de l'entreprise ¹	1 en Petite entreprise 3 en Moyenne entreprise dont 2 en région Centre 14 en Grande entreprise
Nombre de diplômés « En emploi stable »	17
Nombre de diplômés « En emploi de type cadre »	18
Nombre de diplômés « En emploi de type intermédiaire »	-
Nature de l'emploi	18 à plein temps
Salaire moyen net mensuel, temps plein (hors primes)	2531
Salaire médian net mensuel, temps plein (hors primes)	2300
Situation géographique	2 en région Centre, 12 en Ile de France, 1 en Belgique, 1 au Luxembourg, 1 au Sénégal, 1 aux Etats-Unis
Attractivité de la région Centre	2 originaires de la région Centre et y travaillant, 7 originaires de la région Centre et travaillant en Ile de de France, 1 originaire d'une autre région et travaillant à l'étranger



Origine emploi	N=18
En réponse à une annonce hors Pôle emploi (presse, internet...)	6
Suite à un stage ou au contrat d'apprentissage effectué durant vos études	4
Suite à un dépôt de CV en ligne	3
Grâce à des relations personnelles (réseau)	3
Suite à une candidature spontanée	1
Cabinet de recrutement	1

Perception emploi	N=18
Correspond à votre niveau de qualification	16
Est au-dessus de votre niveau de qualification	2

¹ On qualifie de « Petite entreprise » une entreprise de moins de 50 salariés ou de « Grande entreprise » une de 500 salariés et plus.



Sexe	Régime	Finalité	Parcours	Activité de l'entreprise	Dépt	Intitulé poste	Type de contrat	Tranche Revenu net mensuel
H	F initiale	Pro	SSS ¹	Conseils pour les affaires et autres conseils de gestion	75	Consultant risques crédit	CDI	De 2500 à 3000
F	F initiale	Pro	SSS	Banque	92	Chargée d'études statistiques	CDI	De 2000 à 2500
F	F initiale	Pro	SSS	Cabinet de consulting	99	Consultante en analytics	CDI	De 3000 à 3500
H	F initiale	Pro	SSS	Activité de conseils	75	Consultant statisticien	CDI	De 2000 à 2500
F	F initiale	Pro	SSS	Agence CRM et digitale	92	Analyste datamining	CDI	De 2500 à 3000
H	F initiale	Pro	SSS	Editeur de logiciels analytics	99	Senior associate analytics software tester	CDI	De 4000 à 4500
F	F initiale	Pro	SSS	Cabinet de conseils	75	Consultante	CDI	De 2000 à 2500
F	F initiale	Pro	SSS	Télécommunication	99	Statisticienne	CDI	-
F	F initiale	Pro	SSS	Activités de conseils	99	Analyste fonctionnel	Volontariat international	De 2000 à 2500
F	F initiale	Pro	SSS	Media personnalisé (marketing)	92	Chargé d'études statistiques	CDI	De 2000 à 2500
H	F initiale	Pro	SSS	Activités financières et d'assurance	77	Consultant statisticien	CDI	De 2000 à 2500
H	F initiale	Pro	SSS	Conseils, services et maintenance en informatique	92	Consultant SI	CDI	De 3000 à 3500
F	F initiale	Pro	SSS	Organisme de recherche scientifique	37	Data manager	CDI	De 2000 à 2500
H	F initiale	Pro	SSS	Activité de conseils	92	Consultant	CDI	De 3500 à 4000
H	F initiale	Pro	SSS	Société de service spécialisée en statistiques et biostat	92	Ingénieur en informatique décisionnel	CDI	De 2000 à 2500
H	F initiale	Pro	SSS	Editeur de logiciels	92	Consultant solution	CDI	De 2000 à 2500
F	F initiale	Pro	SSS	Assurance	45	Chargée d'études statistiques	CDI	De 1500 à 2000
F	F initiale	Pro	SSS	Editeur de logiciels	75	Consultante Solutions Risque	CDI	De 2000 à 2500

Tab 29: Métiers et salaires des diplômés de Master Econométrie et statistiques appliquées

¹ SSS : Aucune poursuite ou reprise d'études à l'issue du Master

Master Banque – Finance - Assurance

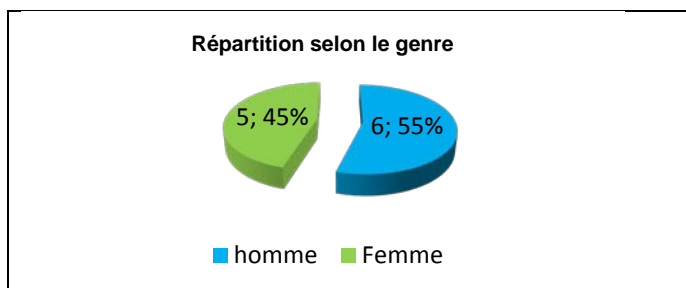
Taux brut de répondants : 68,7% (taux net : 91,7%)

Diplôme d'accès au Master et régime d'inscription

Sur les onze diplômés ayant répondu à l'enquête, neuf sont titulaires d'une Maîtrise ou du diplôme intermédiaire au Master. Un était inscrit en voie recherche.

L'ensemble des répondants était inscrit en formation initiale.

L'âge moyen est de 25,6 ans, l'étendue allant de 24 à 27 ans.



Situation au 1^{er} décembre 2014

Au 1^{er} décembre 2014, huit des diplômés sont en emploi salarié ou indépendant (aucune poursuite ou reprise d'études), deux sont sans emploi et en recherchant un et un est en poursuite d'études. Cette personne a effectué son Master en voie Recherche ; au 1^{er} décembre 2014, elle est en 3^{ème} année de Doctorat Sciences économiques et bénéficie d'un contrat doctoral (trois années immédiates de poursuite d'études) ; sa situation au 1^{er} décembre 2013 était en études avec emploi.

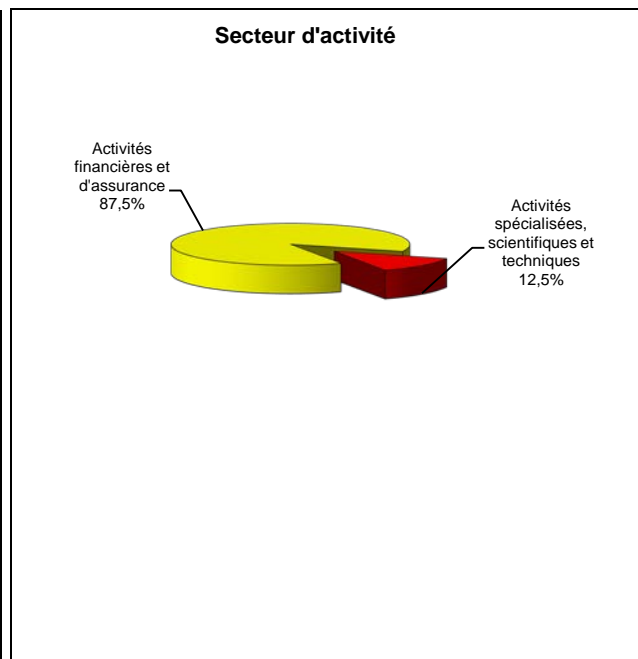
L'un des diplômés **sans emploi et en recherchant un** au 1^{er} décembre 2013 a effectué une année de reprise d'études pour un Master Système d'information et management de l'entreprise et recherche un premier emploi depuis septembre 2013 ; sa situation au 1^{er} décembre 2013 était en études sans emploi. L'autre déclare également rechercher un premier emploi depuis septembre 2014 (aucune poursuite ou reprise d'études) ; sa situation était la même au 1^{er} décembre 2013.

Parmi les diplômés **en emploi** au 1^{er} décembre 2014, la situation pour trois d'entre eux au 1^{er} décembre 2013 était sans emploi et en recherchant un, les autres étant en emploi.

En emploi salarié au 1^{er} décembre 2014 – Activité principale

Caractéristiques de l'emploi occupé

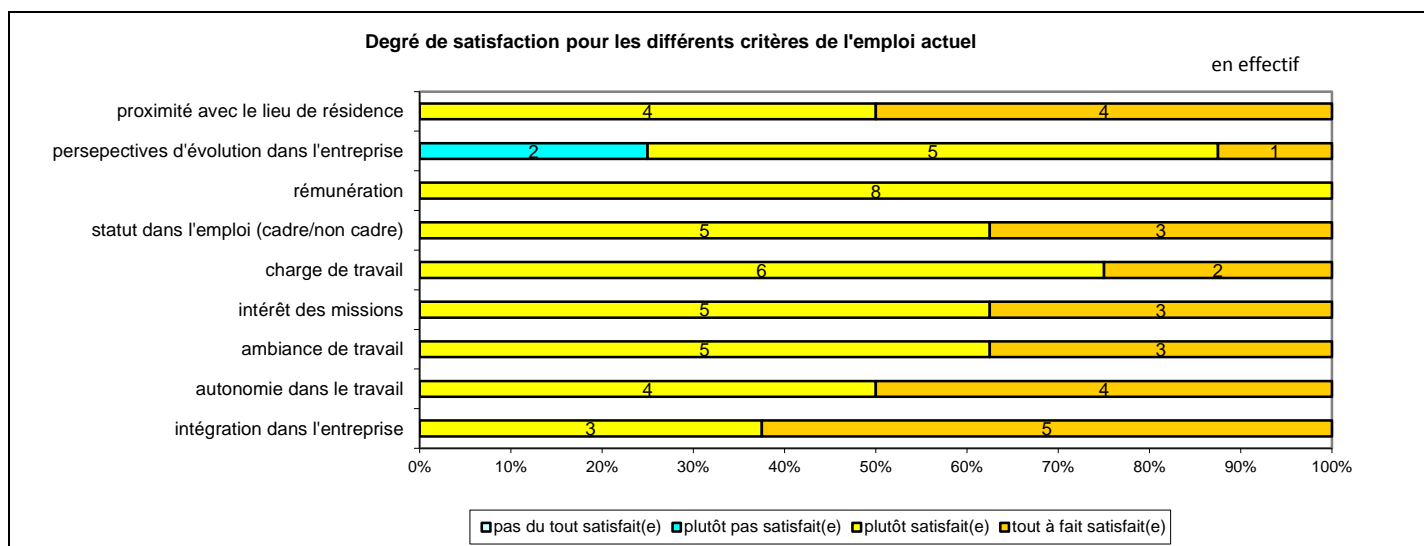
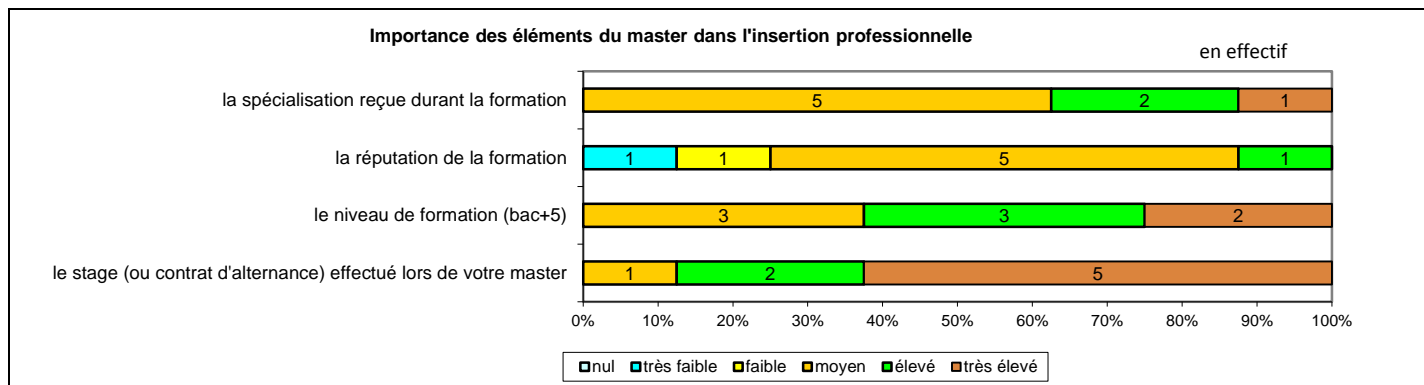
Caractéristiques	Promotion 2012 (N=8)
Durée moyenne de recherche du 1 ^{er} emploi	7,8 mois
Nombre moyen d'emploi occupé	1,8
Nature de l'entreprise ¹	1 en Petite entreprise 7 en Grande entreprise dont 2 en région Centre
Nombre de diplômés « En emploi stable »	6
Nombre de diplômés « En emploi de type cadre »	8
Nombre de diplômés « En emploi de type intermédiaire »	-
Nature de l'emploi	8 à plein temps
Salaire moyen net mensuel, temps plein (hors primes)	2050
Salaire médian net mensuel, temps plein (hors primes)	2100
Situation géographique	2 en région Centre, 4 en Ile de France, 1 en Basse-Normandie, 1 au Luxembourg
Attractivité de la région Centre	1 originaire de la région Centre et y travaillant, 4 originaires de la région Centre et travaillant dans une autre région dont 3 en Ile de France, 1 originaire de la région Centre et travaillant à l'étranger, 1 originaire de l'étranger et travaillant en région Centre



Origine emploi	N=8
Suite à un dépôt de CV en ligne	3
Suite à un stage ou au contrat d'apprentissage effectué durant vos études	2
Suite à une mission d'intérim ou un CDD	1
Suite à une candidature spontanée	1
Grâce à des relations personnelles (réseau)	1

Perception emploi	N=8
Correspond à votre niveau de qualification	8

¹ On qualifie de « Petite entreprise » une entreprise de moins de 50 salariés ou de « Grande entreprise » une de 500 salariés et plus.



Sexe	Régime	Finalité	Parcours	Activité de l'entreprise	Dépt	Intitulé poste	Type de contrat	Tranche Revenu net mensuel
H	F Initiale	Pro	SSS ¹	Gestion d'actifs	75	Contrôleur des risques	CDD	De 2000 à 2500
F	F Initiale	Pro	SSS	Consulting	92	Consultant Systèmes d'information (Assurances)	CDI	De 2000 à 2500
H	F Initiale	Pro	SSS	Banque	75	Conseiller patrimonial	CDI	De 2000 à 2500
F	F Initiale	Pro	SSS	Banque	14	Analyste conseil entreprise	CDI	De 1500 à 2000
H	F Initiale	Pro	SSS	Banque	99	Gestionnaire Middle Office salle des marchés	CDI	-
F	F Initiale	Pro	SSS	Banque	45	Chargé de bac office en finance	Intérim	De 2000 à 2500
F	F Initiale	Pro	SSS	Gestion d'actifs financiers	75	Chargé de communication produit	CDI	De 2000 à 2500
H	F Initiale	Pro	SSS	Banque	41	Chargé d'affaire économie sociale	CDI	De 1500 à 2000

Tab 30: Métiers et salaires des diplômés de Master Banque – Finance - Assurance

¹ SSS : Aucune poursuite ou reprise d'études

Master Ingénierie financière

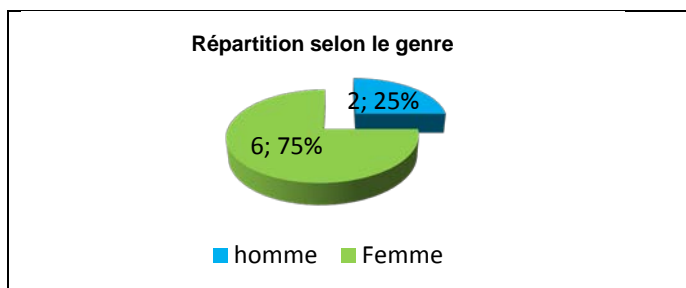
Taux brut de répondants : 47,1% (taux net : 57,1%)

Diplôme d'accès au Master et régime d'inscription

Sur les huit diplômés ayant répondu à l'enquête, sept sont titulaires d'une Maîtrise ou du diplôme intermédiaire au Master et un d'un autre Master.

Trois des répondantes étaient inscrits en formation initiale et cinq en formation continue.

L'âge moyen est de 27,0 ans, l'étendue allant de 25 à 29 ans.



Situation au 1^{er} décembre 2014

Au 1^{er} décembre 2014, sept diplômés sont en emploi salarié ou indépendant et un est en poursuite d'études. Cette personne suit un Master professionnel and business communication (deux années de reprise d'études) tout en ayant créé son propre emploi de Manager distribution communication, sa formation constituant cependant selon elle son activité principale ; sa situation au 1^{er} décembre 2013 était en études sans emploi.

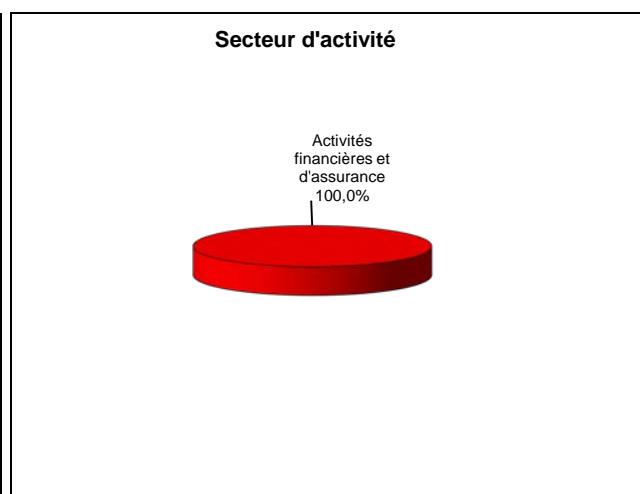
Parmi les diplômés en emploi au 1^{er} décembre 2014, deux déclarent avoir poursuivi ou repris des études à l'issue du Master. Ils ont connu une année immédiate de poursuite d'études, l'un pour un Master ETOS et occupe un poste de chargé d'analyse et de gestion – garantie financière en CDI ; l'autre, auditeur risques opérationnels et crédit en CDI a fait un Master Ingénierie économique ; sa situation au 1^{er} décembre 2013 était en emploi en CDD, l'autre étant en emploi en CDI.

Pour les autres diplômés en emploi au 1^{er} décembre 2014, leur situation était également en emploi au 1^{er} décembre 2013.

En emploi salarié au 1^{er} décembre 2014 – Activité principale

Caractéristiques de l'emploi occupé

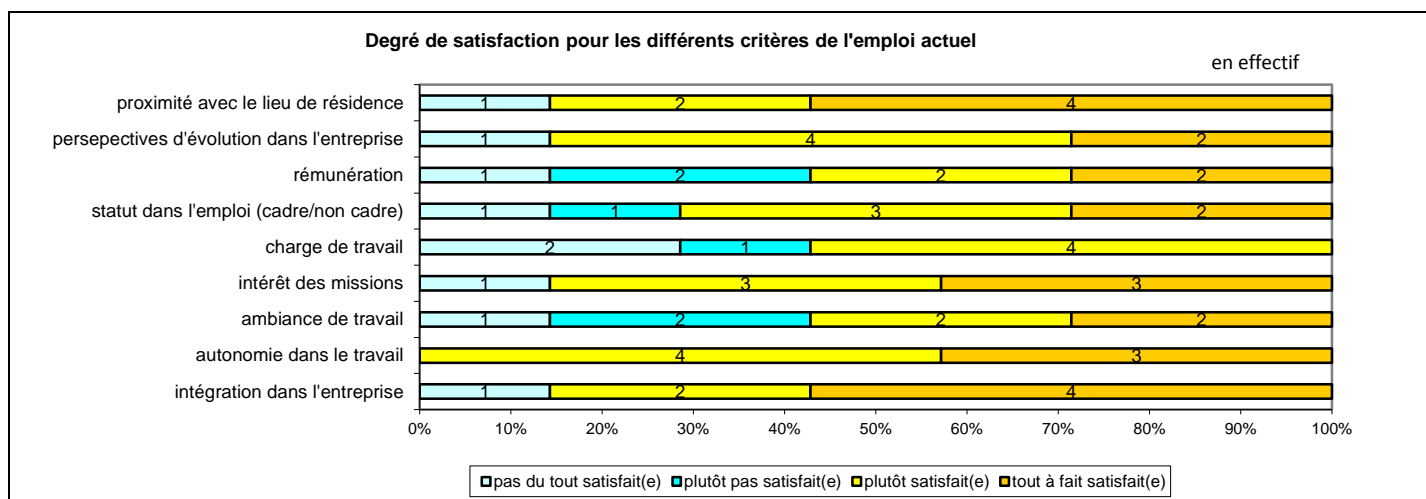
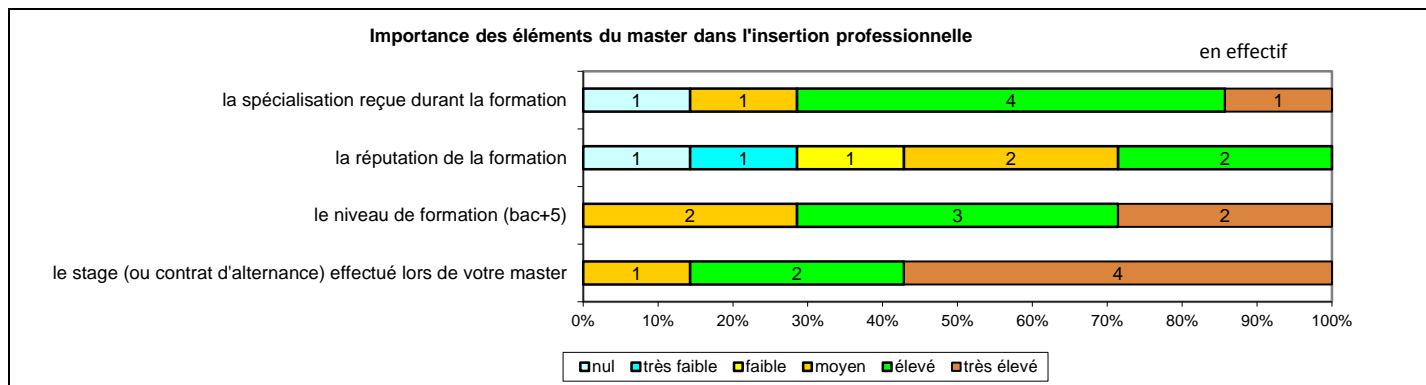
Caractéristiques	Promotion 2012 (N=7)
Durée moyenne de recherche du 1 ^{er} emploi	3,0 mois
Nombre moyen d'emploi occupé	1,3
Nature de l'entreprise ¹	1 en Moyenne entreprise 6 en Grande entreprise dont 5 en région Centre
Nombre de diplômés « En emploi stable »	7
Nombre de diplômés « En emploi de type cadre »	4
Nombre de diplômés « En emploi de type intermédiaire »	3
Nature de l'emploi	7 à plein temps
Salaire moyen net mensuel, temps plein (hors primes)	1923
Salaire médian net mensuel, temps plein (hors primes)	1790
Situation géographique	5 en région Centre, 1 en Ile de France, 1 au Luxembourg
Attractivité de la région Centre	5 originaires de la région Centre et y travaillant



Origine emploi	N=7
Suite à un stage ou au contrat d'apprentissage effectué durant vos études	4
En réponse à une annonce hors pôle emploi (presse, internet...)	2
Suite à une mission d'intérim ou un CDD	1

Perception emploi	N=7
Correspond à votre niveau de qualification	4
Est en dessous de votre niveau de qualification	3

¹ On qualifie de « Petite entreprise » une entreprise de moins de 50 salariés ou de « Grande entreprise » une de 500 salariés et plus.



Sexe	Régime	Finalité	Parcours	Activité de l'entreprise	Dépt	Intitulé poste	Type de contrat	Tranche Revenu net mensuel
F	F Initiale	Pro	ESS ¹	Courtage réassurance	99	Chargée d'Analyse et de Gestion - Garanties Financières	CDI	De 2000 à 2500
H	F Initiale	Pro	ESS	Banque	92	Auditeur Risques opérationnels et crédit	CDI	De 2500 à 3000
F	F continue	Pro	SSS	Banque	36	Conseiller en patrimoine financier	CDI	De 2000 à 2500
F	F continue	Pro	SSS	Banque	45	Chargée de liquidités	CDI	De 1500 à 2000
F	F continue	Pro	SSS	Banque	18	Conseiller professionnel et agricole	CDI	De 1000 à 1500
H	F continue	Pro	SSS	Banque	45	Conseiller clientèle	CDI	De 1500 à 2000
F	F continue	Pro	SSS	Banque	45	Conseiller clientèle professionnelle	CDI	De 1500 à 2000

Tab 31: Métiers et salaires des diplômés de Master Ingénierie financière

¹ ESS : Une année immédiate de poursuite d'études à l'issue du Master

Master Comptabilité, contrôle, audit

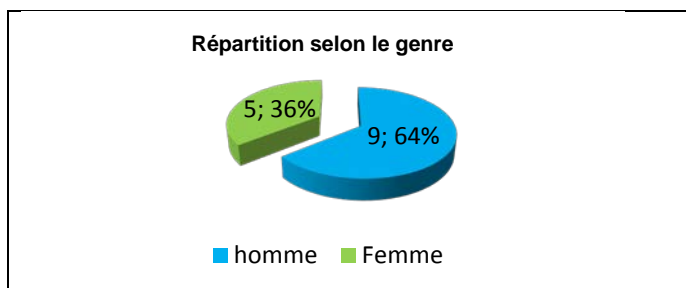
Taux brut de répondants : 51,9% (taux net : 56,0%)

Diplôme d'accès au Master et régime d'inscription

Sur les quatorze diplômés ayant répondu à l'enquête, tous sont titulaires d'une Maîtrise ou du diplôme intermédiaire au Master.

Quatre des répondants étaient inscrits en formation initiale, neuf en formation par apprentissage et un en formation continue.

L'âge moyen est de 27,6 ans, l'étendue allant de 25 à 45 ans.



Situation au 1^{er} décembre 2014

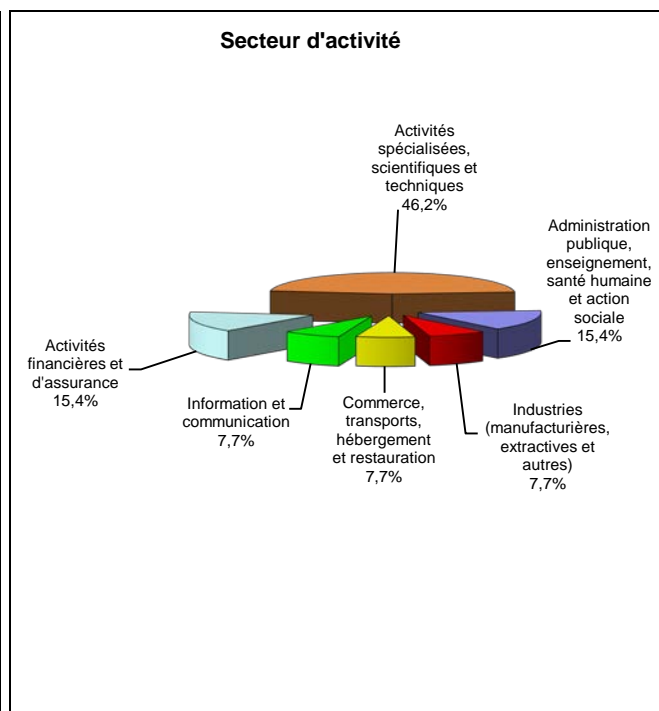
Au 1^{er} décembre 2014, l'ensemble des diplômés est en emploi salarié ou indépendant. Parmi ces diplômés, trois ont poursuivi des études à l'issue du Master. L'un d'eux a suivi son Master en voie Recherche, il est en 3^{ème} année de Doctorat Sciences de gestion, ses études ne constituant pas son activité principale, et occupe un poste de professeur agrégé-PRCE (trois années immédiates de poursuite d'études) ; sa situation au 1^{er} décembre 2013 était en études avec emploi en CDI. Un autre a effectué deux années immédiates de poursuite d'études pour une formation au DSCG et occupe un poste de collaborateur/agent de saisie en CDD à temps partiel pour raison de santé ; sa situation au 1^{er} décembre 2013 était en études avec emploi. Le troisième a fait un autre Master Système d'information et de management des entreprises (une année immédiate de poursuite d'études) et occupe un poste de collaborateur comptable en CDI ; sa situation au 1^{er} décembre 2013 était en emploi en CDI.

Pour les autres diplômés en emploi au 1^{er} décembre 2014, leur situation était également en emploi au 1^{er} décembre 2013.

En emploi salarié au 1^{er} décembre 2014 – Activité principale

Caractéristiques de l'emploi occupé

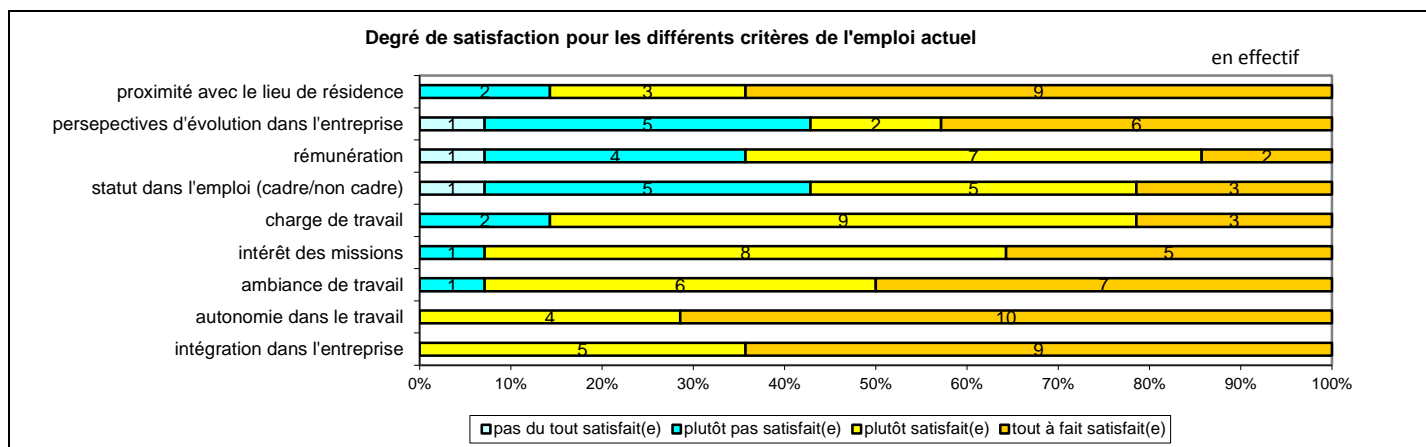
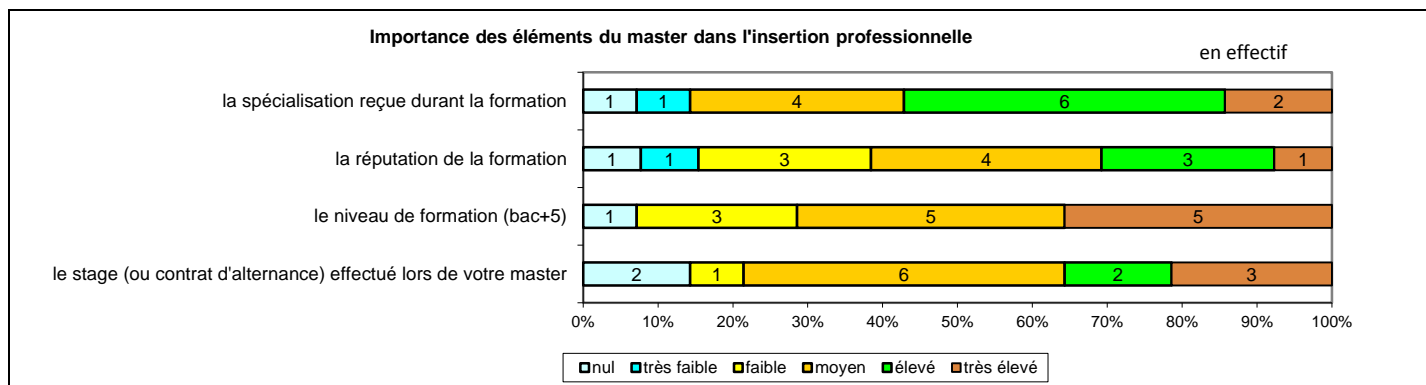
Caractéristiques	Promotion 2012 (N=14)
Durée moyenne de recherche du 1 ^{er} emploi	4,1 mois
Nombre moyen d'emploi occupé	1,8
Nature de l'entreprise ¹	4 en Petite entreprise dont 2 en région Centre 5 en Moyenne entreprise dont 3 en région Centre 5 en Grande entreprise dont 4 en région Centre
Nombre de diplômés « En emploi stable »	10
Nombre de diplômés « En emploi de type cadre »	6
Nombre de diplômés « En emploi de type intermédiaire »	8
Nature de l'emploi	12 à plein temps
Salaire moyen net mensuel, temps plein (hors primes)	1684
Salaire médian net mensuel, temps plein (hors primes)	1450
Situation géographique	9 en Région Centre, 3 en Ile de France, 1 en Champagne Ardenne, 1 en Provence Alpes Côte d'Azur
Attractivité de la région Centre	8 originaires de la région Centre et y travaillant, 4 originaires de la région Centre et travaillant dans une autre région dont 3 en Ile de France, 1 originaire d'une autre région et travaillant en région Centre



¹ On qualifie de « Petite entreprise » une entreprise de moins de 50 salariés ou de « Grande entreprise » une de 500 salariés et plus.

Origine emploi	N=14
En réponse à une annonce hors Pôle emploi (presse, Internet...)	4
Cabinet de recrutement	3
Suite à un stage ou au contrat d'apprentissage effectué durant vos études	2
Suite à une candidature spontanée	1
Grâce à des relations personnelles (réseau)	1
Par Pôle emploi ou autres organismes	1
Suite à une mission d'intérim ou un CDD	1
Vous avez créé votre emploi	1

Perception emploi	N=14
Correspond à votre niveau de qualification	9
Est en dessous de votre niveau de qualification	5



Sexe	Régime	Finalité	Parcours	Activité de l'entreprise	Dépt	Intitulé poste	Type de contrat	Tranche Revenu net mensuel
H	F Initiale	Pro	SSS ¹	Mairie	45	Evaluation contrôle et reporting	CDD	De 1500 à 2000
H	F Initiale	Pro	SSS	La finance	51	Gestionnaire comptable	CDI	De 1000 à 1500
H	F Initiale	Pro	EES ²	Externalisation d'inventaire physique	91	Collaborateur/Agent de saisie (temps partiel, 50%)	CDD	De 500 à 1000
H	F initiale	Pro	SSS	Expertise comptable	45	Chargé de mission	CDI	De 1000 à 1500
H	Apprentissage	Pro	SSS	Industrie automobile et aéronautique	41	Contrôleur de gestion industrielle	CDI	De 2000 à 2500
H	Apprentissage	Pro	SSS	Nettoyage automobile	83	Gérant de société	CDI	De 1000 à 1500
H	Apprentissage	Pro	SSS	Pose de fibre optique	92	Comptable général	CDI	De 1500 à 2000
F	Apprentissage	Pro	ESS ³	Expertise comptable	45	Collaboratrice comptable	CDI	De 1000 à 1500
F	Apprentissage	Pro	SSS	Expertise comptable	18	Collaborateur comptable	CDI	De 1000 à 1500
F	Apprentissage	Pro	SSS	Expertise comptable commissaire aux comptes	28	Collaboratrice comptable	CDI-	-
H	Apprentissage	Pro	SSS	Assurance	45	Comptable en assurance	CDI	De 1000 à 1500
F	Apprentissage	Pro	SSS	Eau et environnement, gestion de l'au	45	Chargée d'affaires administratives - Comptabilité, Finances	Contractuel	De 1500 à 2000
H	Apprentissage	Pro	SSS	Activité comptable	75	Collaborateur comptable (temps partiel, 50%)	CDD	De 1000 à 1500
F	F continue	Recherche	EEE ⁴	Enseignement supérieur	45	Professeur agrégé-PRCE Sciences de gestion	Fonctionnaire	De 2500 à 3000

Tab 32: Métiers et salaires des diplômés de Master Comptabilité, contrôle, audit

¹ SSS : Aucune poursuite ou reprise d'études

² EES : Deux années immédiates de poursuite d'études

³ ESS : Une année immédiate de poursuite d'études

⁴ EES : Trois années immédiates de poursuite d'études

Master Finance, contrôle de gestion

Taux brut de répondants : 44,2% (taux net : 79,2%)

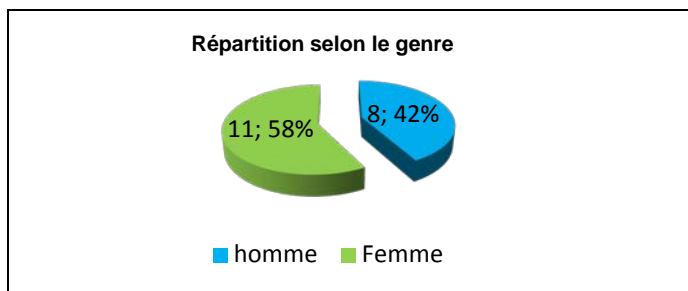
Cette spécialité compte quarante-trois diplômés dont quatorze en site délocalisé.

Diplôme d'accès au Master et régime d'inscription

Sur les dix-neuf diplômés ayant répondu à l'enquête, seize sont titulaires d'une Maîtrise ou du diplôme intermédiaire au Master.

Dix-huit des répondants étaient inscrits en formation initiale et un en formation continue.

L'âge moyen est de 27,5 ans, l'étendue allant de 25 à 36 ans.



Situation au 1^{er} décembre 2014

Au 1^{er} décembre 2014, quatorze des diplômés sont en emploi salarié ou indépendant (aucune poursuite ou reprise d'études), trois sont sans emploi et en recherchant un et deux sont en poursuite d'études. Tous deux ont un Master à finalité recherche et sont en 3^{ème} année de Doctorat Sciences de gestion (trois années immédiates de poursuite d'études) et bénéficie d'un contrat doctoral ; la situation au 1^{er} décembre 2013 était en études avec emploi et pour l'autre, en études sans emploi et en recherchant un.

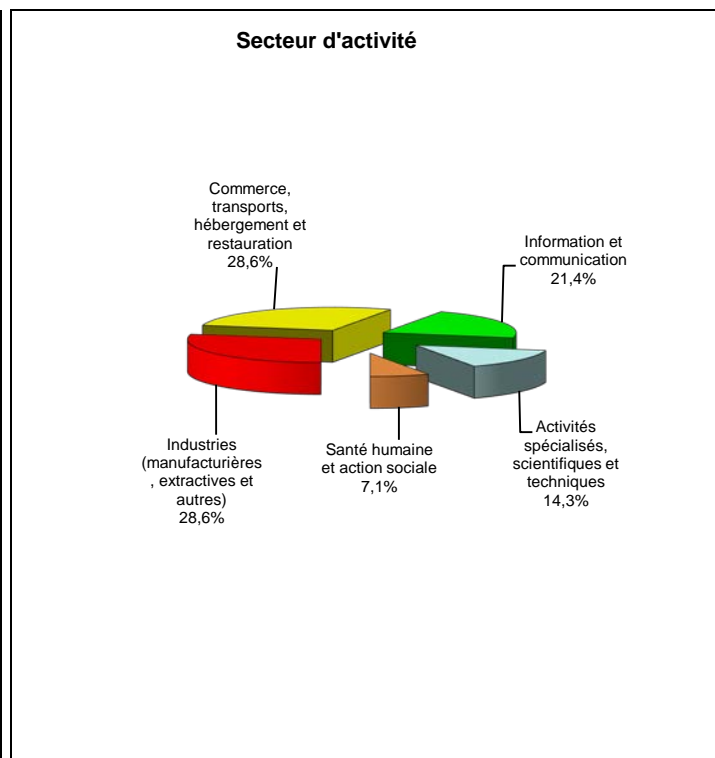
Les diplômés **en recherche d'emploi** au 1^{er} décembre 2014 n'ont connu aucune poursuite ou reprise d'études. Ils recherchent tous un nouvel emploi, pour deux d'entre eux depuis septembre 2014, l'un pour cause de licenciement et l'autre suite à une fin de contrat ; la situation du premier au 1^{er} décembre 2013 était en emploi en CDI et le deuxième également emploi mais en CDD. Quant au troisième sa recherche date de décembre 2012 pour de la mobilité géographique.

Parmi les diplômés **en emploi** au 1^{er} décembre 2014, la situation pour deux d'entre eux au 1^{er} décembre 2013 était sans emploi et en recherchant un, un a déclaré être sans emploi et n'en recherchant pas, les autres étant en emploi.

En emploi salarié au 1^{er} décembre 2014 – Activité principale

Caractéristiques de l'emploi occupé

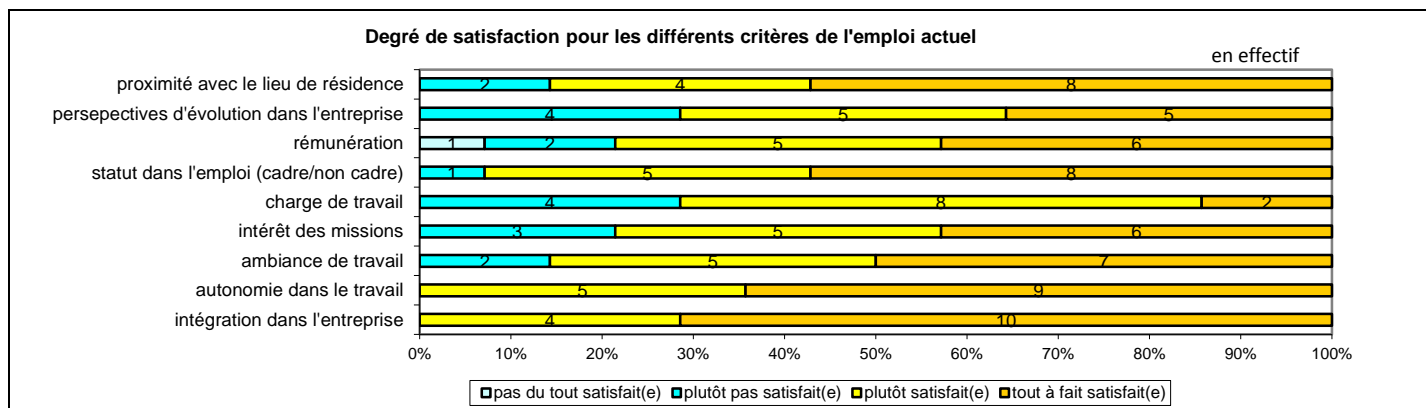
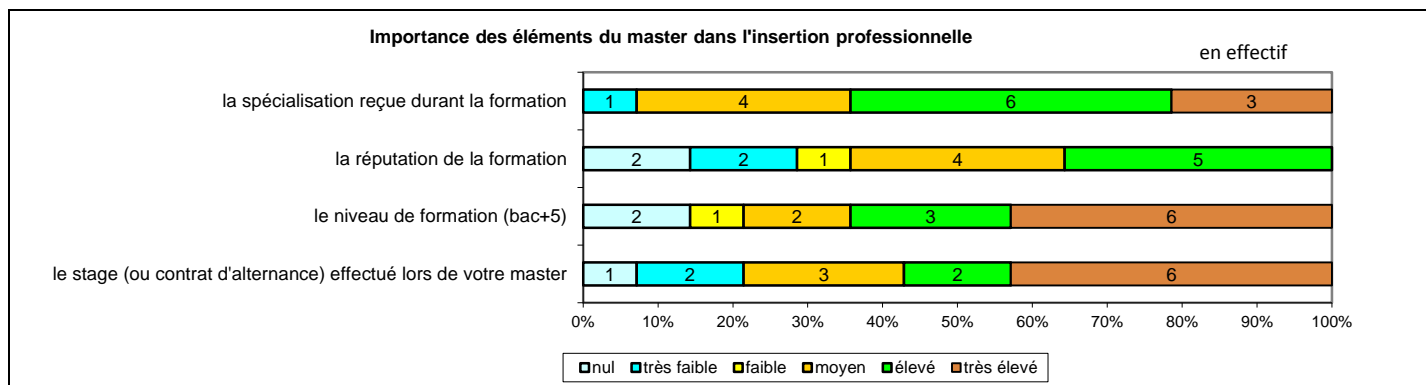
Caractéristiques	Promotion 2012 (N=14)
Durée moyenne de recherche du 1 ^{er} emploi	8,5 mois
Nombre moyen d'emploi occupé	1,9
Nature de l'entreprise ¹	1 en Petite entreprise en région Centre 4 en Moyenne entreprise dont 2 en région Centre 9 en Grande entreprise dont 3 en région Centre
Nombre de diplômés « En emploi stable »	9
Nombre de diplômés « En emploi de type cadre »	10
Nombre de diplômés « En emploi de type intermédiaire »	4
Nature de l'emploi	14 à plein temps
Salaire moyen net mensuel, temps plein (hors primes)	1683
Salaire médian net mensuel, temps plein (hors primes)	2000
Situation géographique	5 en Région Centre, 3 en Ile de France, 1 en Bretagne, 1 en Bourgogne, 1 au Maroc, 2 en Moldavie, 1 en Roumanie
Attractivité de la région Centre	4 originaires de la région Centre et y travaillant, 2 originaires de la région Centre et travaillant en Ile de France, 1 originaire de la région Centre et travaillant à l'étranger, 1 originaire de l'étranger et travaillant en région Centre



¹ On qualifie de « Petite entreprise » une entreprise de moins de 50 salariés ou de « Grande entreprise » une de 500 salariés et plus.

Origine emploi	N=14
En réponse à une annonce hors Pôle emploi (presse, internet...)	4
Suite à un dépôt de CV en ligne	2
Suite à un stage ou au contrat d'apprentissage effectué durant vos études	1
Grâce à des relations personnelles	1
Suite à une candidature spontanée	1
Par Pôle emploi (anciennement ANPE) ou autres organismes	1
Suite à une mission d'intérim ou un CDD	1
Cabinet de recrutement	1
Associations d'anciens élèves	1
Contact professionnel	1

Perception emploi	N=14
Correspond à votre niveau de qualification	11
Est en dessous de votre niveau de qualification	3



Sexe	Régime	Finalité	Parcours	Activité de l'entreprise	Dépt	Intitulé poste	Type de contrat	Tranche Revenu net mensuel
H	F Initiale	Pro	SSS ¹	Elaboration des logiciels software	99	Directeur exécutif	Prof. libérale, indépendant, chef d'entreprise, auto-entrepreneur	De 2000 à 2500
H	F Initiale	Pro	SSS	Centre hospitalier	71	Assistant Contrôleur de gestion	Contractuel	De 1500 à 2000
F	F Initiale	Pro	SSS	Industrie agroalimentaire	45	Contrôleur de gestion opérationnel	CDI	De 2000 à 2500
H	F Initiale	Pro	SSS	Industries des énergies	99	Contrôleur de gestion	Volontariat international	De 2000 à 2500
F	F Initiale	Pro	SSS	Industrie pharmaceutique	45	Contrôleur de gestion achat	CDD	De 1500 à 2000
H	F Initiale	Pro	SSS	Energies marines (bureau d'études)	29	Contrôleur de gestion	CDI	De 2000 à 2500
F	F Initiale	Pro	SSS	Restauration: chaîne de restaurants et cafés	99	Comptable	CDI	Moins de 500
F	F Initiale	Pro	SSS	Vente de matériel agricole	45	Financial Analyst	CDI	De 1500 à 2000
F	F Initiale	Pro	SSS	Importation et représentation du matériel électrique	99	Gestionnaire de trésorerie	CDI	De 500 à 1000
H	F Initiale	Pro	SSS	Vente de conseils aux entreprises	75	Responsable administratif et financier	CDI	De 2000 à 2500
F	F Initiale	Pro	SSS	Industrie cosmétique	45	Comptable général	CDI	-
H	F initiale	Pro	SSS	Transporteur	95	Contrôleur de gestion	CDI	De 2000 à 2500
F	F initiale	Pro	SSS	Expertise comptable	45	Collaboratrice comptable	Contrat de professionnalisation	De 1000 à 1500
H	F initiale	Pro	SSS	Télécommunication	94	Contrôleur de gestion	CDD	De 2000 à 2500

Tab 33: Métiers et salaires des diplômés de Master Finance, contrôle de gestion

¹ SSS : Aucune poursuite ou reprise d'études à l'issue du Master

Master Compétence complémentaire en informatique

Taux brut de répondants : 100% (taux net : 100%)

Un diplômé répondant à l'enquête, inscrit en formation initiale, titulaire d'un autre Master, originaire d'Ile de France et y travaillant, âgé de 27 ans occupe un poste au 1^{er} décembre 2014 de consultant en informatique en CDI depuis novembre 2012 avec revenu net mensuel (hors primes) compris entre 3000 et 3500 euros ; sa situation au 1^{er} décembre 2013 était en emploi en CDI.

Master Développement des organisations, des territoires et de l'emploi

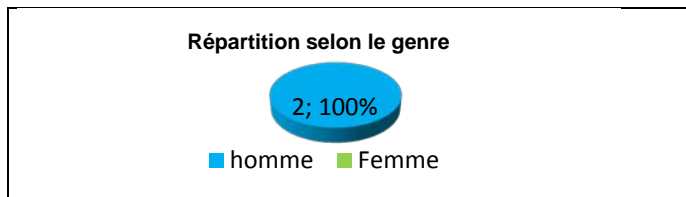
Taux brut de répondants : 33,3% (taux net : 40,0%)

Diplôme d'accès au Master et régime d'inscription

Sur les deux diplômés ayant répondu à l'enquête, un est titulaire d'une Maîtrise ou du diplôme intermédiaire au Master.

Un des répondants était inscrit en formation initiale, l'autre en formation continue.

L'âge moyen est de 38 ans, l'étendue allant de 26 à 50 ans.



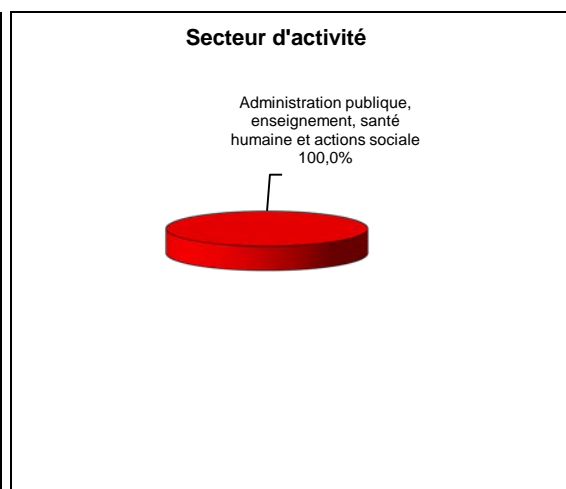
Situation au 1^{er} décembre 2014

Au 1^{er} décembre 2014, les deux diplômés sont en emploi salarié ou indépendant. L'un des deux diplômés a effectué trois années immédiates de poursuite d'études. Il est en 3^{ème} année de Doctorat en Economie, ses études ne constituant pas son activité principale, et occupe un poste de professeur en sciences économique et sociale, poste qu'il occupait également au 1^{er} décembre 2013. L'autre était sans emploi et en recherchant un.

En emploi salarié au 1^{er} décembre 2014 – Activité principale

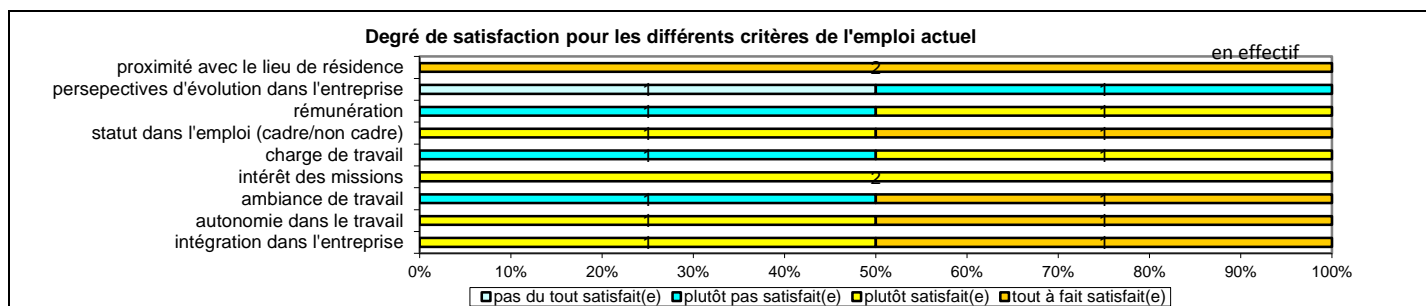
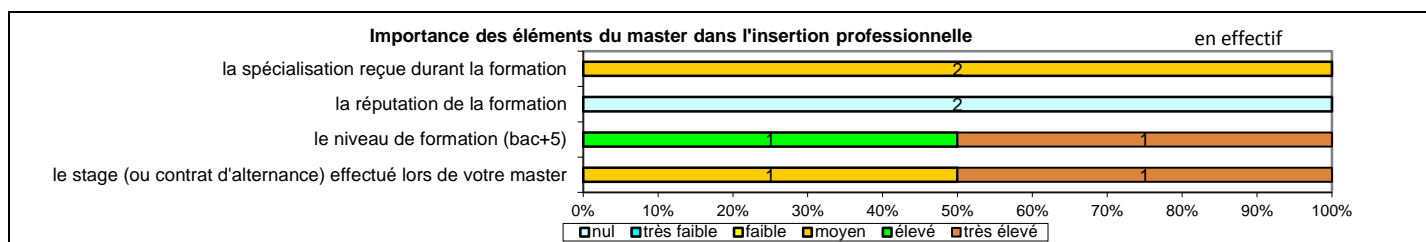
Caractéristiques de l'emploi occupé

Caractéristiques	Promotion 2012 (N=2)
Durée moyenne de recherche du 1 ^{er} emploi	10 mois
Nombre moyen d'emploi occupé	1,5
Nature de l'entreprise ¹	1 en Moyenne entreprise 1 en Grande entreprise en région Centre
Nombre de diplômés « En emploi stable »	1
Nombre de diplômés « En emploi de type cadre »	2
Nombre de diplômés « En emploi de type intermédiaire »	-
Nature de l'emploi	2 à plein temps
Salaire moyen net mensuel, temps plein (hors primes)	2331
Salaire médian net mensuel, temps plein (hors primes)	2331
Situation géographique	1 en Région Centre, 1 en Ile de France
Attractivité de la région Centre	1 originaire de la région Centre et y travaillant, 1 originaire de la région Centre et travaillant en Ile de France



Origine emploi	N=2
Suite à la réussite d'un concours	1
Par Pole emploi ou autres organismes	1

Perception emploi	N=2
Correspond à votre niveau de qualification	2



Sexe	Régime	Finalité	Parcours	Activité de l'entreprise	Dépt	Intitulé poste	Type de contrat	Tranche Revenu net mensuel
H	F Initiale	Pro	SSS ²	Mairie	95	Chargé de mission économie locale	CDD	De 1500 à 2000
H	F continue	Recherche	EEE ³	Education nationale	45	Professeur de Sciences économiques et sociales	Fonctionnaire	De 3000 à 3500

Tab 34: Métiers et salaires des diplômés de Master Développement des organisations, des territoires et de l'emploi

¹ On qualifie de « Petite entreprise » une entreprise de moins de 50 salariés ou de « Grande entreprise » une de 500 salariés et plus.

² SSS : Aucune poursuite ou reprise d'études à l'issue du Master

³ EEE : Trois années immédiates de poursuite d'études

Master Administration des entreprises

Taux brut de répondants : 56,3% (taux net : 64,3%)

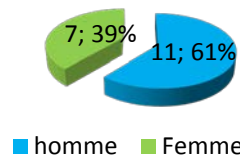
Diplôme d'accès au Master et régime d'inscription

Sur les dix-huit diplômés ayant répondu à l'enquête, Huit sont titulaires d'un diplôme d'ingénieur dont six le diplôme a été obtenu la même année, deux sont titulaires d'une Maîtrise ou du diplôme intermédiaire au master et deux d'un autre Master.

Dix des répondants étaient inscrits en formation initiale et huit en formation continue.

L'âge moyen est de 34,7 ans, l'étendue allant de 25 à 60 ans.

Répartition selon le genre



Situation au 1^{er} décembre 2014

Au 1^{er} décembre 2014, l'ensemble des diplômés est en emploi salarié ou indépendant. Parmi eux, un a effectué une année immédiate de poursuite d'études en tant que professeur des écoles stagiaire, cette personne est professeur des écoles ; sa situation était identique au 1^{er} décembre 2013. Un autre tout en préparant un Master Droit de la propriété industrielle, ses études ne constituant pas son activité principale, occupe un poste d'ingénieur brevet en CDI ; sa situation au 1^{er} décembre 2013 était en emploi en CDI.

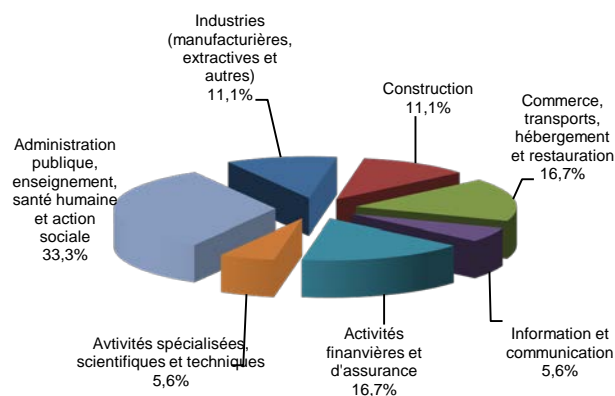
Pour les autres diplômés en emploi au 1^{er} décembre 2014, la situation pour trois d'entre eux au 1^{er} décembre 2013 était sans emploi et en recherchant un, les autres étant en emploi.

En emploi salarié au 1^{er} décembre 2014 – Activité principale

Caractéristiques de l'emploi occupé

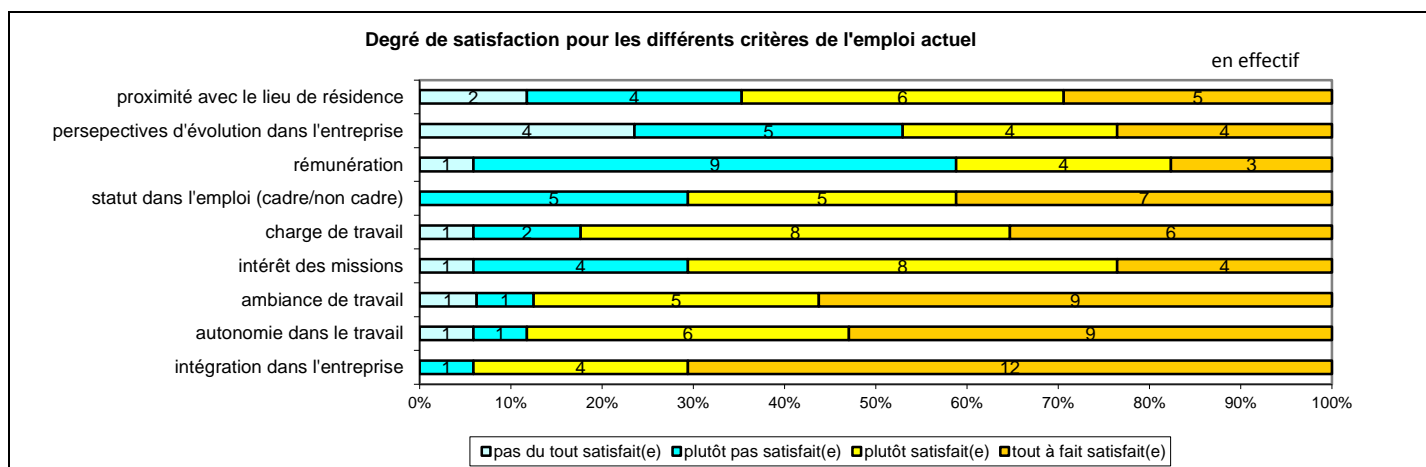
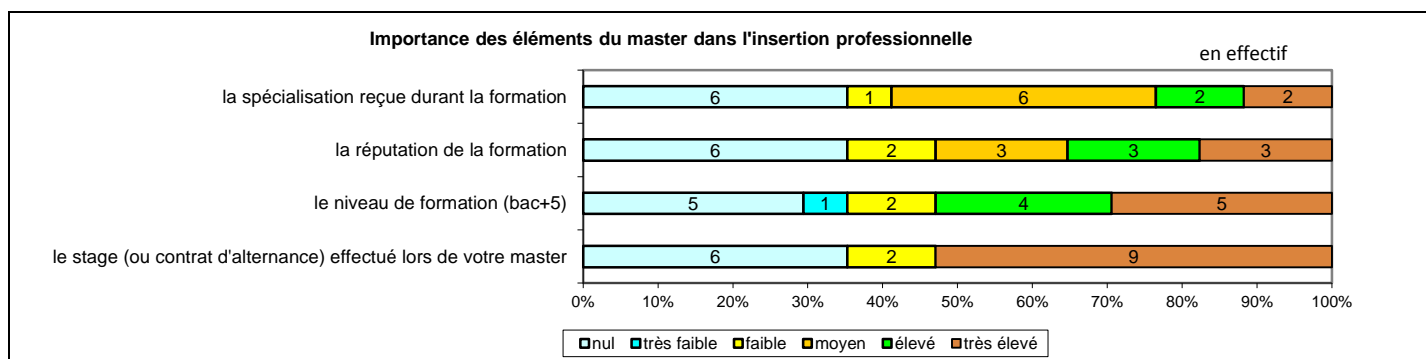
Caractéristiques	Promotion 2012 (N=18)
Durée moyenne de recherche du 1 ^{er} emploi	5,2 mois
Nombre moyen d'emploi occupé	1,3
Nature de l'entreprise ¹	1 en Petite entreprise 2 en Moyenne entreprise en région Centre 15 en Grande entreprise dont 4 en région Centre
Nombre de diplômés « En emploi stable »	16
Nombre de diplômés « En emploi de type cadre »	15
Nombre de diplômés « En emploi de type intermédiaire »	3
Nature de l'emploi	18 à plein temps
Salaire moyen net mensuel, temps plein (hors primes)	2333
Salaire médian net mensuel, temps plein (hors primes)	2300
Situation géographique	6 en Région Centre, 7 en Ile de France, 1 en Aquitaine, 1 en Alsace, 1 en Bourgogne, 1 en Champagne Ardenne, 1 en Languedoc Roussillon
Attractivité de la région Centre	6 originaires de la région Centre et y travaillant, 3 originaires de la région Centre et travaillant dans une autre région dont 2 en Ile de France

Secteur d'activité



Origine emploi	N=18	Perception emploi	N=18
Suite à un stage ou au contrat d'apprentissage effectué durant vos études	7	Correspond à votre niveau de qualification	12
En réponse à une annonce hors Pôle emploi (presse, Internet...)	4	Est en dessous de votre niveau de qualification	6
Suite à une candidature spontanée	3		
Suite à la réussite d'un concours	2		
Grâce à des relations personnelles (réseau)	1		
Nouvelles fonctions dans la même entreprise	1		

¹ On qualifie de « Petite entreprise » une entreprise de moins de 50 salariés ou de « Grande entreprise » une de 500 salariés et plus.



Sexe	Régime	Finalité	Parcours	Activité de l'entreprise	Dépt	Intitulé poste	Type de contrat	Tranche Revenu net mensuel
H	F Initiale	Pro	SSS ¹	Centre hospitalier	91	Conducteur de Travaux TCE	Fonctionnaire	De 2000 à 2500
H	F Initiale	Pro	SSE ²	Conseils en propriété industrielle	75	Ingénieur brevet	CDI	De 2000 à 2500
F	F Initiale	Pro	SSS	Education nationale	78	Assistante d'éducation	CDD	De 1000 à 1500
H	F Initiale	Pro	SSS	Conseil en systèmes et logiciels informatiques (SSII)	33	Ingénieur d'études en développement	CDI	De 1500 à 2000
H	F Initiale	Pro	SSS	Construction	67	Ingénieur travaux	CDI	De 1500 à 2000
H	F Initiale	Pro	SSS	Automatisme industrielle (commerce de gros)	93	Technico-commercial sédentaire	CDI	De 1500 à 2000
H	F Initiale	Pro	SSS	Ministère de l'intérieur	91	Adjoint directeur des services techniques	CDD	De 2500 à 3000
H	F Initiale	Pro	SSS	Travaux publics	71	Ingénieur travaux	CDI	De 1500 à 2000
F	F Initiale	Pro	SSS	Banque	45	Chargé d'études et de projets	CDI	De 1500 à 2000
H	F Initiale	Pro	SSS	EDF	08	Ingénieur d'exploitation	CDI	-
F	F Continue	Pro	SSS	Assurances du particulier et du professionnel	45	Chargée d'études	CDI	De 1500 à 2000
H	F Continue	Pro	SSS	Complémentaire santé - prévoyance	30	Directeur de section départementale MGEN	Fonctionnaire	De 4000 à 4500
F	F Continue	Pro	SSS	Industrie aéronautique	45	Chargée d'affaires	CDI	De 2500 à 3000
F	F Continue	Pro	SSS	Ministère de la santé	45	Cadre de santé	Fonctionnaire	De 3000 à 3500
H	F Continue	Pro	SSS	Transport international	95	Trade-laine MANAGER, chef de ligne	CDI	De 2000 à 2500
F	F Continue	Pro	SSS	Centre de rééducation fonctionnelle	45	Pharmacien	CDI	De 4000 à 4500
F	F Continue	Pro	ESS ³	Education nationale	45	Professeur des écoles	Fonctionnaire	De 1500 à 2000
H	F Continue	Pro	SSS	Transport aérien	95	Cadre à la gestion des cadres	CDI	De 3000 à 3500

Tab 35: Métiers et salaires des diplômés de Master Administration des entreprises

¹ SSS : Aucune poursuite ou reprise d'études à l'issue du Master

² SSE : Une année de reprise d'études

³ ESS : Une année immédiate de poursuite d'études

Master Compétence complémentaire en informatique

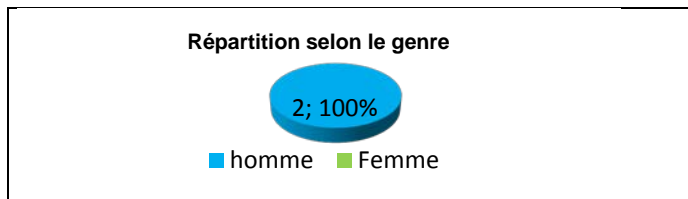
Taux brut de répondants : 100% (taux net : 100%)

Diplôme d'accès au Master et régime d'inscription

Sur les deux diplômés ayant répondu à l'enquête, tous sont titulaires d'un autre Master.

Les deux répondants étaient inscrits en formation initiale.

L'âge moyen est de 29 ans, l'étendue allant de 27 à 31 ans.



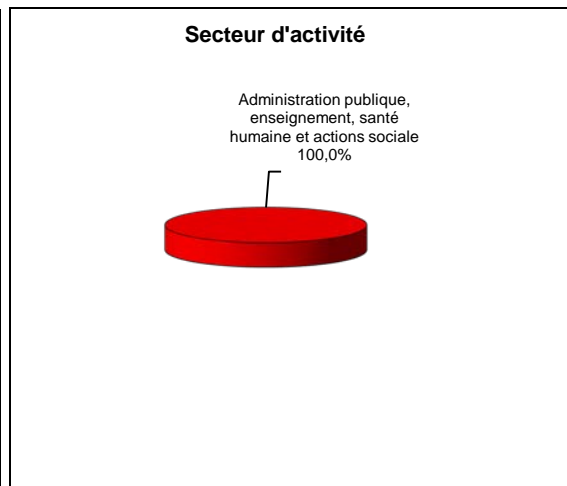
Situation au 1^{er} décembre 2014

Au 1^{er} décembre 2014, les deux diplômés sont en emploi salarié ou indépendant. Ils n'ont effectué aucune poursuite ou reprise d'études ; leur situation au 1^{er} décembre 2013 était en emploi en CDI.

En emploi salarié au 1^{er} décembre 2014 – Activité principale

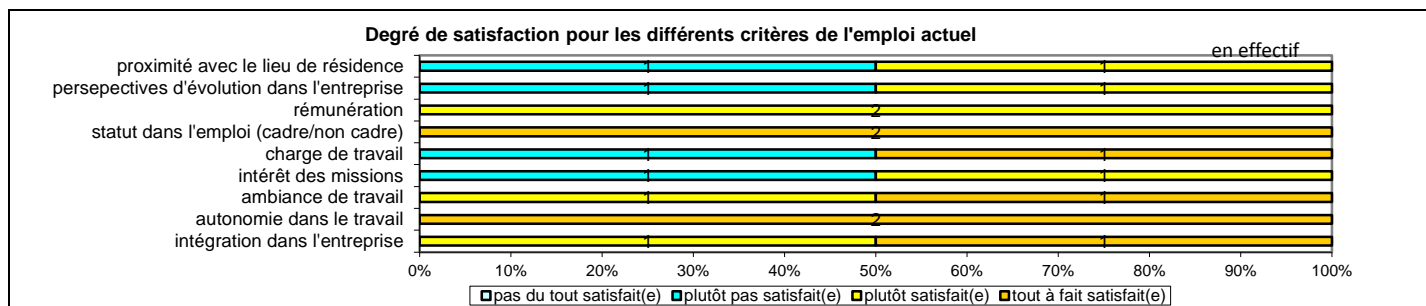
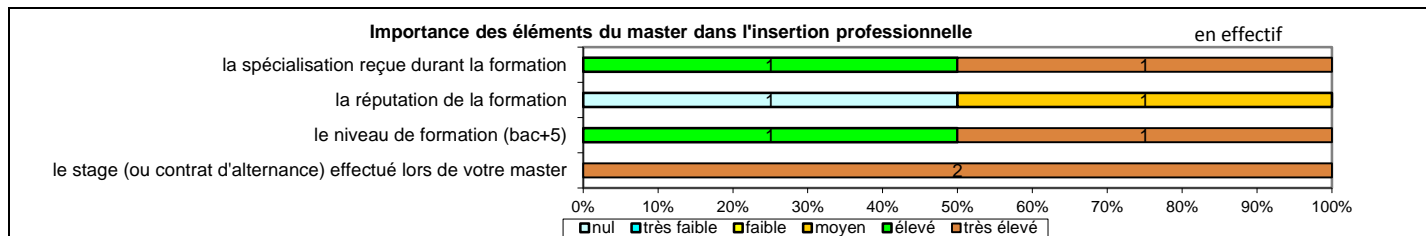
Caractéristiques de l'emploi occupé

Caractéristiques	Promotion 2012 (N=2)
Durée moyenne de recherche du 1 ^{er} emploi	3 mois
Nombre moyen d'emploi occupé	1
Nature de l'entreprise ¹	1 en Moyenne entreprise 1 en Grande entreprise
Nombre de diplômés « En emploi stable »	2
Nombre de diplômés « En emploi de type cadre »	2
Nombre de diplômés « En emploi de type intermédiaire »	-
Nature de l'emploi	2 à plein temps
Salaire moyen net mensuel, temps plein (hors primes)	2350
Salaire médian net mensuel, temps plein (hors primes)	2350
Situation géographique	1 en Ile de France, 1 en Rhône Alpes
Attractivité de la région Centre	2 originaires de la région Centre et travaillant dans une autre région dont 1 en Ile de France



Origine emploi	N=2
Suite à un stage ou au contrat d'apprentissage effectué durant vos études	1
Suite à un dépôt de CV en ligne	1

Perception emploi	N=2
Correspond à votre niveau de qualification	2



Sexe	Régime	Finalité	Parcours	Activité de l'entreprise	Dépt	Intitulé poste	Type de contrat	Tranche Revenu net mensuel
H	F initiale	Pro	SSS ²	Conseils, services, maintenance en informatique	69	Ingénieur d'études et de développement	CDI	De 2000 à 2500
H	F initiale	Pro	SSS	Conseils, services, maintenance en informatique	92	Ingénieur d'études	CDI	De 2000 à 2500

Tab 36: Métiers et salaires des diplômés de Master Compétence complémentaire en informatique

¹ On qualifie de « Petite entreprise » une entreprise de moins de 50 salariés ou de « Grande entreprise » une de 500 salariés et plus.

² SSS : Aucune poursuite ou reprise d'études à l'issue du Master

Master Développement, production, management et stratégies dans les bio-industries

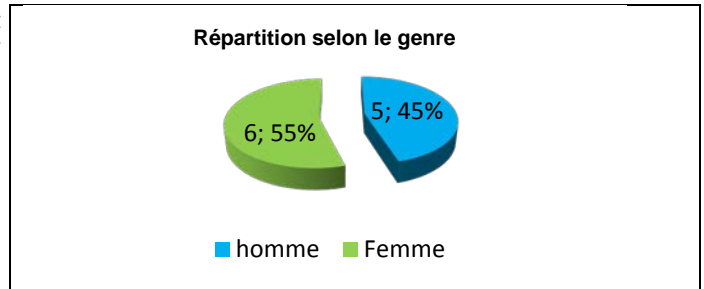
Taux brut de répondants : 52,4% (taux net : 61,1%)

Diplôme d'accès au Master et régime d'inscription

Sur les onze diplômés ayant répondu à l'enquête, neuf sont titulaires d'une Maîtrise ou du diplôme intermédiaire au Master et deux d'un diplôme d'ingénieur.

L'ensemble des répondants était inscrit en formation initiale.

L'âge moyen est de 28,0 ans, l'étendue allant de 27 à 29 ans.



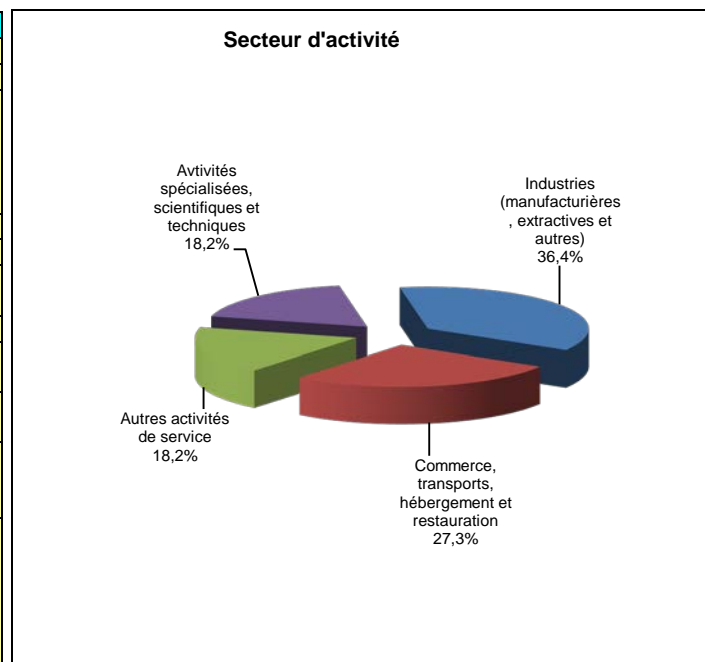
Situation au 1^{er} décembre 2014

Au 1^{er} décembre 2014, l'ensemble des diplômés est en emploi salarié ou indépendant. Ils n'ont effectué aucune poursuite ou reprise d'études ; la situation pour deux d'entre eux au 1^{er} décembre 2013 était sans emploi et en recherchant un, les autres étant en emploi.

En emploi salarié au 1^{er} décembre 2014 – Activité principale

Caractéristiques de l'emploi occupé

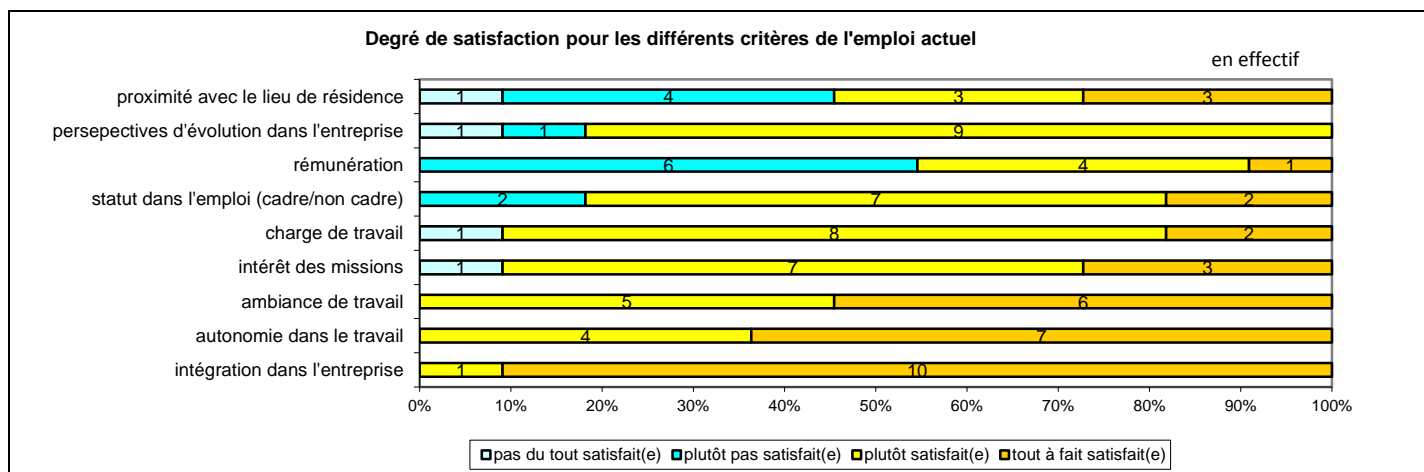
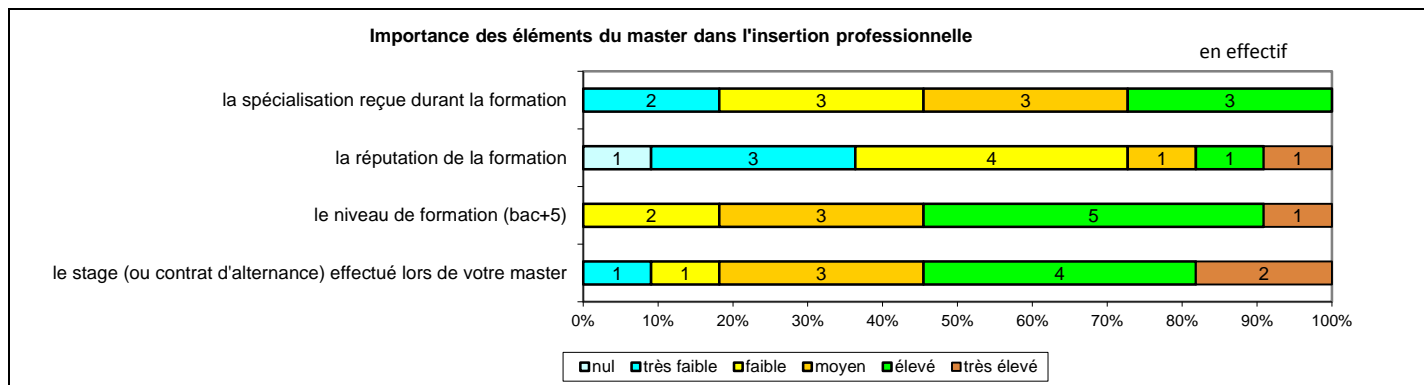
Caractéristiques	Promotion 2012 (N=11)
Durée moyenne de recherche du 1 ^{er} emploi	5,5 mois
Nombre moyen d'emploi occupé	1,7
Nature de l'entreprise ¹	3 en Petite entreprise dont 1 en région Centre 1 en Moyenne entreprise 7 en Grande entreprise dont 6 en région Centre
Nombre de diplômés « En emploi stable »	10
Nombre de diplômés « En emploi de type cadre »	4
Nombre de diplômés « En emploi de type intermédiaire »	7
Nature de l'emploi	11 à plein temps
Salaire moyen net mensuel, temps plein (hors primes)	1808
Salaire médian net mensuel, temps plein (hors primes)	1800
Situation géographique	7 en Région Centre, 2 en Ile de France, 1 en Languedoc Roussillon, 1 en Pays de la Loire
Attractivité de la région Centre	5 originaires de la région Centre et y travaillant, 1 originaire de la région Centre et travaillant en Ile de France, 2 originaires d'une autre région et travaillant en région Centre



Origine emploi	N=11
Grâce à des relations personnelles (réseau)	3
Suite à un stage ou au contrat d'apprentissage effectué durant vos études	2
En réponse à une annonce hors Pôle emploi (presse, Internet...)	2
Suite à une mission d'intérim ou un CDD	2
Par Pôle emploi ou autres organismes	1
Suite à la réussite d'un concours	1

Perception emploi	N=11
Correspond à votre niveau de qualification	4
Est en dessous de votre niveau de qualification	7

¹ On qualifie de « Petite entreprise » une entreprise de moins de 50 salariés ou de « Grande entreprise » une de 500 salariés et plus.



Sexe	Régime	Finalité	Parcours	Activité de l'entreprise	Dépt	Intitulé poste	Type de contrat	Tranche Revenu net mensuel
F	F Initiale	Pro	SSS ¹	Activité de conditionnement de produits cosmétiques	45	Responsable qualité	CDI	De 2000 à 2500
F	F Initiale	Pro	SSS	Commerce de gros alimentaire	30	Responsable contrôle qualité	CDI	De 2000 à 2500
H	F Initiale	Pro	SSS	Syndicat	75	Animateur chargé de développement	CDI	De 1500 à 2000
F	F Initiale	Pro	SSS	Recherche agronomique	45	Assistant ingénieur en prévention	Fonctionnaire	De 1500 à 2000
F	F Initiale	Pro	SSS	Industrie agroalimentaire	45	Animatrice sécurité	CDI	-
F	F Initiale	Pro	SSS	Industrie agroalimentaire	45	Technicienne qualité clients	CDI	De 1500 à 2000
H	F Initiale	Pro	SSS	Fabrication de produits à base de céréales	45	Chef de projet marketing	CDD	De 1500 à 2000
H	F Initiale	Pro	SSS	Industrie agroalimentaire	49	Responsable de production	CDI	-
H	F Initiale	Pro	SSS	Analyse environnementale	91	Responsable qualité	CDI	De 2000 à 2500
F	F Initiale	Pro	SSS	Commerce en ligne	45	Agent d'exploitation	CDI	De 1000 à 1500
H	F Initiale	Pro	SSS	Commerce de gros alimentaire spécialisé divers	37	Chef de secteur GMS	CDI	De 1500 à 2000

Tab 37: Métiers et salaires des diplômés de Master Développement, production, management et stratégies dans bio-industries

¹ SSS : Aucune poursuite ou reprise d'études

Master Marketing du produit et management de l'évènementiel

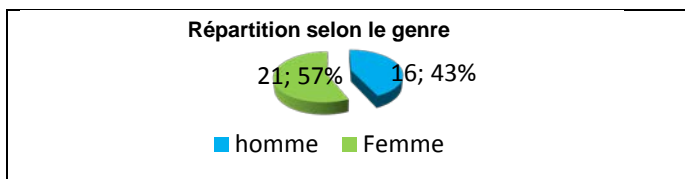
Taux brut de répondants : 48,7% (taux net : 56,1%)

Diplôme d'accès au Master et régime d'inscription

Sur les trente-sept diplômés ayant répondu à l'enquête, trente-cinq sont titulaires d'une Maîtrise ou du diplôme intermédiaire au master.

Trente-cinq des répondants étaient inscrits en formation initiale et deux en formation continue.

L'âge moyen est de 26,2 ans, l'étendue allant de 24 à 34 ans.



Situation au 1^{er} décembre 2014

Au 1^{er} décembre 2014, vingt-neuf des diplômés sont en emploi salarié ou indépendant, sept sont sans emploi et en recherche un et un est en poursuite d'études. Cette personne a suivi son Master en voie recherche, elle est en 3^{ème} année de Doctorat en Sciences de gestion marketing (trois années immédiates de poursuite d'études) et déclare également rechercher un nouvel emploi depuis avril 2013, ses études constituant cependant son activité principale ; sa situation au 1^{er} décembre 2013 était en études sans emploi et en recherchant un.

Parmi les diplômés **en recherche d'emploi** au 1^{er} décembre 2014, aucun n'a poursuivi ou repris des études. L'un déclare rechercher un premier emploi depuis septembre 2012 ; sa situation au 1^{er} décembre 2013 étant identique. Les six autres recherchent un nouvel emploi. Pour deux d'entre eux, c'est suite à une fin de contrat depuis octobre 2014 ; la situation de l'un au 1^{er} décembre 2013 était également en recherche d'emploi, l'autre étant en emploi en CDD. Pour deux autres c'est parce qu'ils occupaient un poste ne correspondant pas à leurs attentes depuis août 2013 et janvier 2014 ; pour le premier sa situation au 1^{er} décembre 2013 était en recherche d'emploi et l'autre se déclare sans emploi mais n'en recherchant pas. Un autre recherche un nouvel emploi depuis janvier 2014 pour un poste en adéquation avec ses projets, ses études ; sa situation au 1^{er} décembre 2013 était sans emploi et en recherchant un. Enfin le sixième c'est pour de la mobilité géographique depuis novembre 2014 ; sa situation au 1^{er} décembre 2013 était en emploi en volontariat international.

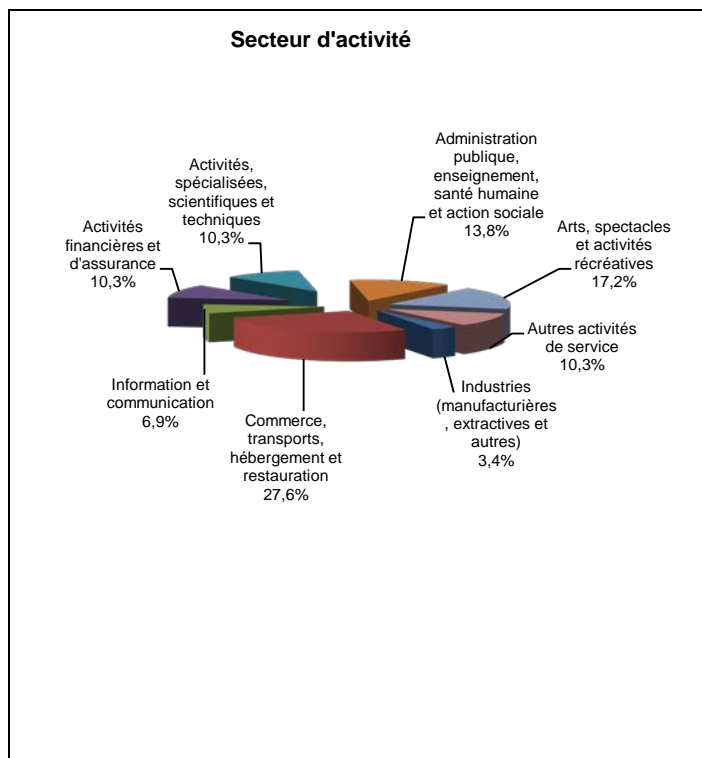
Parmi les diplômés **en emploi** au 1^{er} décembre 2014, cinq ont déclaré avoir poursuivi ou repris des études. Trois d'entre eux ont effectué une année immédiate de poursuite d'études pour un autre Master. L'un un Master Système d'information et management de l'entreprise et occupe un poste d'ingénieur commercial en CDI ; sa situation étant la même au 1^{er} décembre 2013. Le deuxième pour un Master Marketing et occupe un poste de consultant décisionnel en CDI ; sa situation au 1^{er} décembre 2013 était en recherche d'emploi. Le troisième pour un Master Marketing et gestion des évènements et travaille en tant que chargé de communication en CDD ; sa situation au 1^{er} décembre 2013 était en emploi en CDD. Un quatrième a effectué deux années immédiates de poursuite d'études, après une 1^{ère} année de Master MELS, il a enchaîné sur une 2^{ème} année de Master Marketing et gestion d'évènements dans un autre établissement et occupe un poste de chef de projet en CDD ; sa situation au décembre 2013 était en études avec emploi en apprentissage. Le cinquième, tout en préparant le concours de la fonction publique territoriale est professeur d'EPS en CDD, sa formation ne constituant pas son activité principale ; sa situation au 1^{er} décembre 2013 était en emploi en CDD.

Pour les autres diplômés en emploi au 1^{er} décembre 2014, la situation pour trois d'entre eux au 1^{er} décembre 2013 était sans emploi et en recherchant un, deux se déclaraient sans emploi et n'en recherchant pas, les autres étant en emploi.

En emploi salarié au 1^{er} décembre 2014 – Activité principale

Caractéristiques de l'emploi occupé

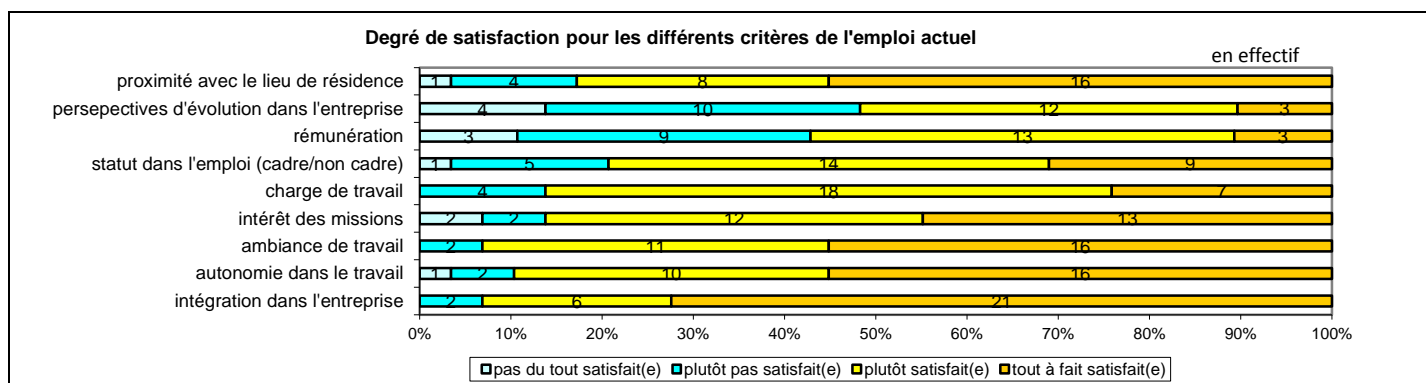
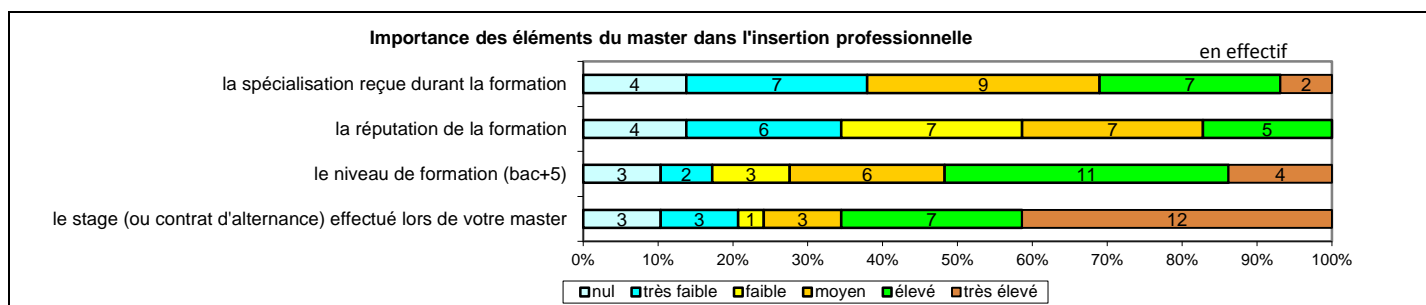
Caractéristiques	Promotion 2012 (N=29)
Durée moyenne de recherche du 1 ^{er} emploi	5,8 mois
Nombre moyen d'emploi occupé	2
Nature de l'entreprise ¹	12 en Petite entreprise dont 6 en région Centre 5 en Moyenne entreprise 12 en Grande entreprise dont 4 en région Centre
Nombre de diplômés « En emploi stable »	18
Nombre de diplômés « En emploi de type cadre »	12
Nombre de diplômés « En emploi de type intermédiaire »	14
Nature de l'emploi	28 à plein temps
Salaire moyen net mensuel, temps plein (hors primes)	1626
Salaire médian net mensuel, temps plein (hors primes)	1600
Situation géographique	10 en Région Centre, 9 en Ile de France, 1 en Auvergne, 1 en Bourgogne, 1 en Bretagne, 1 en Pays de la Loire, 2 en Provence Alpes Côte d'Azur, 2 en Rhône Alpes, 1 en Angleterre, 1 en Roumanie
Attractivité de la région Centre	10 originaires de la région Centre et y travaillant, 3 originaires de la région centre et travaillant dans une autre région dont 1 en Ile-de-France, 1 originaire de la région Centre et travaillant à l'étranger



¹ On qualifie de « Petite entreprise » une entreprise de moins de 50 salariés ou de « Grande entreprise » une de 500 salariés et plus.

Origine emploi	N=29
Grâce à des relations personnelles (réseau)	12
Suite à un stage ou au contrat d'apprentissage effectué durant vos études	8
En réponse à une annonce hors Pôle emploi (presse, Internet...)	4
Suite à une candidature spontanée	3
Suite à une mission d'intérim ou un CDD	1
Suite à un dépôt de CV en ligne	1

Perception emploi	N=29
Correspond à votre niveau de qualification	20
Est en dessous de votre niveau de qualification	9



Sexe	Régime	Finalité	Parcours	Activité de l'entreprise	Dépt	Intitulé poste	Type de contrat	Tranche Revenu net mensuel
F	F Initiale	Pro	SSS ¹	Restauration	91	Chef de produit marketing	CDI	De 1500 à 2000
F	F Initiale	Pro	SSS	Marketing sportif	13	Chargé de projet	CDD	De 1500 à 2000
F	F Initiale	Pro	ESS ²	Prestation de service informatique	45	Ingénieur commercial	CDI	De 1500 à 2000
F	F Initiale	Pro	SSS	Organisation d'événements sportifs	92	Chargé de projet	CDI	De 1500 à 2000
F	F Initiale	Pro	SSS	Assurance santé	45	Chargé de communication marketing	CDI	De 3000 à 3500
F	F Initiale	Pro	SSS	Transport de personnes	45	Chargé de marketing et partenariat	CDI	De 1500 à 2000
H	F Initiale	Pro	SSS	Traiteur	45	Vendeur	CDI	De 1000 à 1500
H	F Initiale	Pro	SSS	Télécommunication	99	Télémarketing manager	CDI	De 1000 à 1500
F	F Initiale	Pro	SSS	Assurance	69	Conseillère en assurance vente à distance	CDI	De 1500 à 2000
F	F Initiale	Pro	SSS	Organisation d'événement corporate	99	Chef de projet événementiel et responsable administratif	CDI	De 1500 à 2000
H	F Initiale	Pro	SSS	Vente de textile	22	Responsable commercial et marketing	CDI	De 1500 à 2000
F	F Initiale	Pro	SSS	Mesure de l'audience, études de marché	92	Chargé de production études	CDI	De 1500 à 2000
F	F Initiale	Pro	SSS	Grossiste importateur fournitures de bureau	44	Assistante chef de produits	CDI	De 1000 à 1500
H	F Initiale	Pro	SSS	Développement de la natation	75	Employé administratif	CDD	De 1000 à 1500
F	F Initiale	Pro	SSS	Croix Rouge française	75	Chargé de projet textile	CDI	De 1500 à 2000
H	F Initiale	Pro	SSS	Hypermarché	41	Responsable de magasin	CDI	De 1500 à 2000
F	F Initiale	Pro	ESS	Transport ferroviaire	75	Consultante décisionnel	CDI	De 2000 à 2500
H	F Initiale	Pro	SSS	Office du tourisme	73	Manutentionnaire	CDD	De 1000 à 1500
H	F Initiale	Pro	SSS	Logistique événementiel	92	Responsable logistique	CDD	De 2000 à 2500
F	F Initiale	Pro	SSS	Service à la personne	77	Assistante administrative	CDD	De 1000 à 1500
F	F Initiale	Pro	SSS	Ingénierie nucléaire	37	Chargée de communication	CDD	-
F	F Initiale	Pro	SSS	Assurance	75	Chargée de projet partenariat	CDI	De 2000 à 2500
F	F Initiale	Pro	EES ³	Enseignement supérieur	45	Chargée de projet	CDD	-
F	F Initiale	Pro	SSS	Tourisme	05	Responsable en réception en résidence de tourisme	CDD	De 1000 à 1500
H	F Initiale	Pro	SSE ⁴	Education nationale	58	Professeur d'EPS	CDD	De 1000 à 1500
F	F Initiale	Pro	SSS	Ligue du sport	45	Agent de développement sportif	CDD	De 1000 à 1500
F	F Initiale	Pro	SSS	Bailleur social	03	Assistante de communication	CDI	-
H	F Initiale	Pro	SSS	Education nationale	45	Assistant d'éducation (temps partiel, 50%)	CDD	De 500 à 1000
F	F Continue	Pro	SSS	Centre de recherche et musée	45	Chargée de la communication et de la médiation culturelle	CDI	De 1000 à 1500

Tab 38: Métiers et salaires des diplômés de Master Marketing du produit et management de l'événementiel

¹ SSS : Aucune poursuite ou reprise d'études

² ESS : Une année immédiate de poursuite d'études

³ EES : Deux années immédiates de poursuite d'études

⁴ SSE : Une année de reprise d'études

Master Système d'information et management de l'entreprise

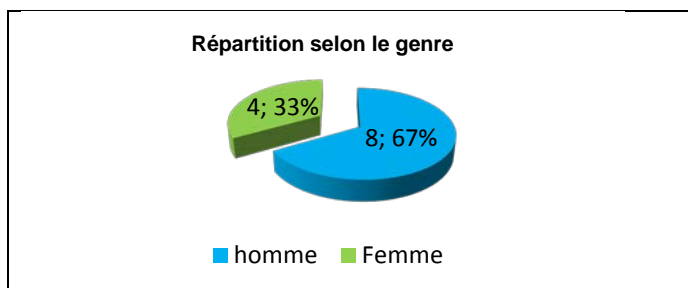
Taux brut de répondants : 42,9% (taux net : 54,5%)

Diplôme d'accès au Master et régime d'inscription

Sur les douze diplômés ayant répondu à l'enquête, dix sont titulaires d'une Maîtrise ou du diplôme intermédiaire au Master et deux d'un autre Master.

Neuf des répondants étaient inscrits en formation initiale et trois en formation continue.

L'âge moyen est de 27,8 ans, l'étendue allant de 25 à 35 ans.



Situation au 1^{er} décembre 2014

Au 1^{er} décembre 2014, dix des diplômés sont en emploi salarié ou indépendant (aucune poursuite ou reprise d'études) ; un est sans emploi et en recherchant un et une personne se déclare sans emploi et n'en recherchant pas car elle vient d'avoir un enfant et désire s'en occuper ; sa situation au 1^{er} décembre 2013 était en emploi en CDI.

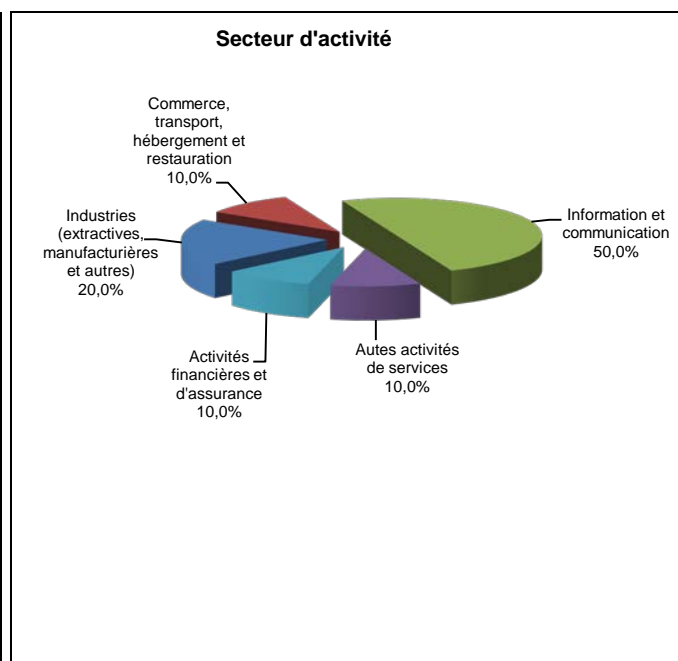
Le diplômé **en recherche d'emploi** au 1^{er} décembre 2014 a connu deux années de reprise d'études. Après avoir fait un autre Master Compétence complémentaire en informatique, il est en 5^{ème} année ESCG, cette formation ne constituant pas son activité principale, il recherche un nouvel emploi suite à une fin de contrat depuis décembre 2014 ; sa situation au 1^{er} décembre 2013 était en études sans emploi et en recherchant un.

Les diplômés **en emploi** au 1^{er} décembre 2014 l'étaient également au 1^{er} décembre 2013.

En emploi salarié au 1^{er} décembre 2014 – Activité principale

Caractéristiques de l'emploi occupé

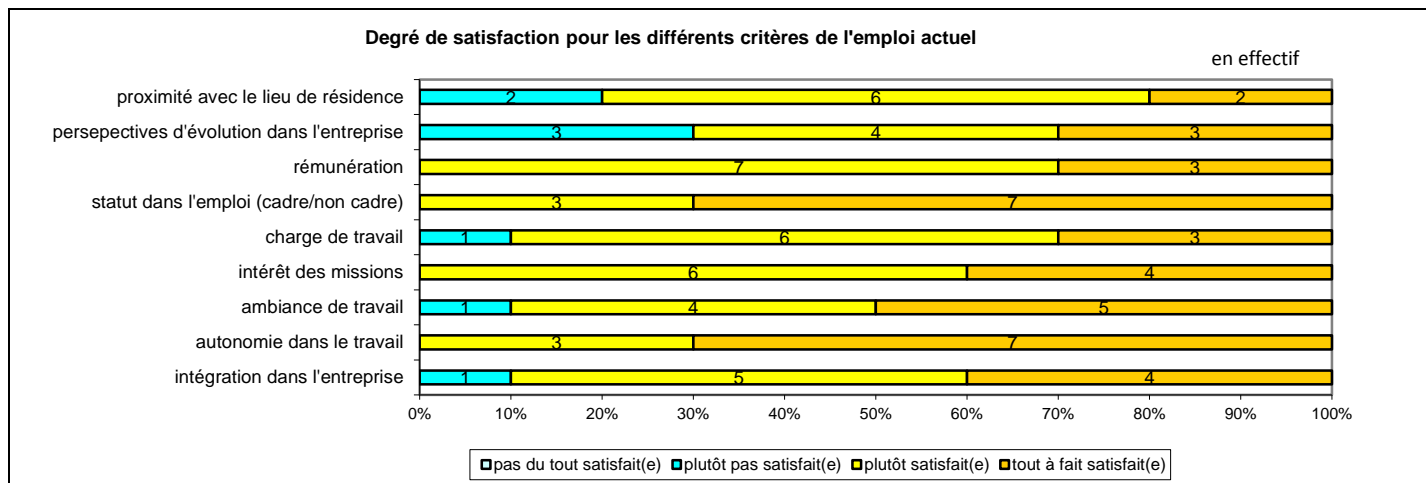
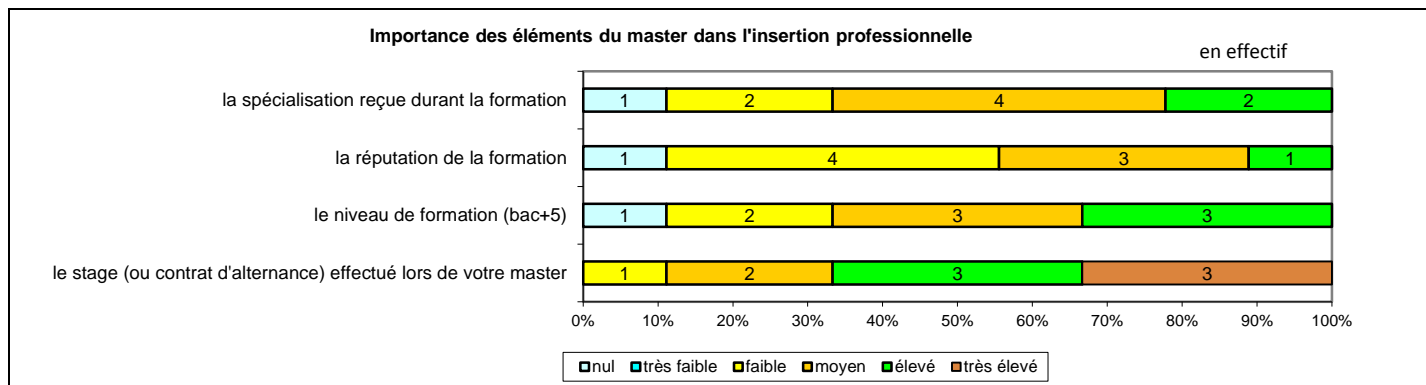
Caractéristiques	Promotion 2012 (N=10)
Durée moyenne de recherche du 1 ^{er} emploi	4,5 mois
Nombre moyen d'emploi occupé	1,5
Nature de l'entreprise ¹	1 en Petite entreprise 1 en Moyenne entreprise 8 en Grande entreprise dont 5 en région Centre
Nombre de diplômés « En emploi stable »	9
Nombre de diplômés « En emploi de type cadre »	8
Nombre de diplômés « En emploi de type intermédiaire »	2
Nature de l'emploi	10 à plein temps
Salaire moyen net mensuel, temps plein (hors primes)	2489
Salaire médian net mensuel, temps plein (hors primes)	2500
Situation géographique	5 en Région Centre, 3 en Ile de France, 1 en Bretagne, 1 en Chine
Attractivité de la région Centre	5 originaires de la région Centre et y travaillant, 2 originaires de la région Centre et travaillant en Ile de France, 1 originaire de la région Centre et travaillant à l'étranger



Origine emploi	N=10
Suite à un stage ou au contrat d'apprentissage effectué durant vos études	4
Cabinet de recrutement	2
Grâce à des relations personnelles (réseau)	1
Suite à une candidature spontanée	1
Suite à une mission d'intérim ou un CDD	1
Par Pôle emploi ou autres organismes	1

Perception emploi	N=10
Correspond à votre niveau de qualification	10

¹ On qualifie de « Petite entreprise » une entreprise de moins de 50 salariés ou de « Grande entreprise » une de 500 salariés et plus.



Sexe	Régime	Finalité	Parcours	Activité de l'entreprise	Dépt	Intitulé poste	Type de contrat	Tranche Revenu net mensuel
H	F Initiale	Pro	SSS ¹	Conseils, services, maintenance en informatique	75	Ingénieur d'affaires	CDI	De 3500 à 4000
H	F Initiale	Pro	SSS	Conseils, services, maintenance en informatique	92	Consultant confirmé	CDI	De 2500 à 3000
H	F Initiale	Pro	SSS	Banque	29	Middle office	CDI	-
F	F Initiale	Pro	SSS	Conseils, services, maintenance en informatique	28	Consultante en système d'information	CDI	De 1500 à 2000
F	F Initiale	Pro	SSS	Conseils, services, maintenance en informatique	45	Consultante en système d'information	CDI	De 3000 à 3500
F	F Initiale	Pro	SSS	Transporteur	37	Analyste pricing	Intérim	De 1500 à 2000
H	F Initiale	Pro	SSS	Conseil en Performance Management	92	Consultant Senior EPM	CDI	De 2000 à 2500
H	F Initiale	Pro	SSS	Gestion de prestataire pour dépannage client (SAV SFR)	28	Développeur informatique	CDI	De 1500 à 2000
H	F Continue	Pro	SSS	Fabrication de pièces automobiles	45	Contrôleur de gestion	CDI	De 3000 à 3500
H	F Continue	Pro	SSS	Industrie cosmétique	99	Contrôleur de gestion industriel	CDI	De 2500 à 3000

Tab 39: Métiers et salaires des diplômés de Master Système d'information et management de l'entreprise

¹ SSS : Aucune poursuite ou reprise d'études

Master Enfance, petite enfance

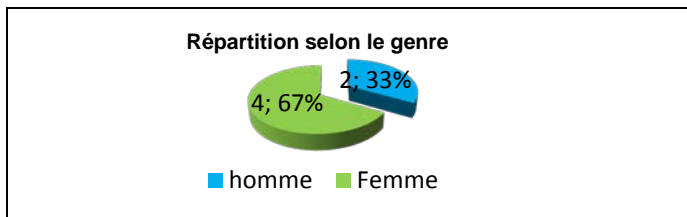
Taux brut de répondants : 66,7% (taux net : 66,7%)

Diplôme d'accès au Master et régime d'inscription

Sur les six diplômées ayant répondu à l'enquête, tous sont titulaires d'une Maîtrise ou du diplôme intermédiaire au Master.

L'ensemble des répondantes était inscrits en formation initiale.

L'âge moyen est de 27,0 ans, l'étendue allant de 25 à 29 ans.



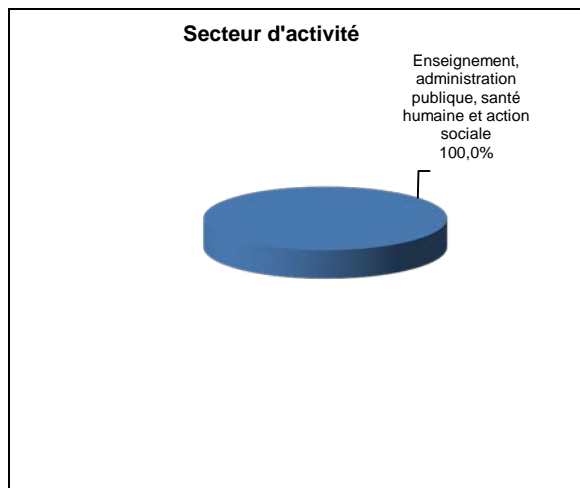
Situation au 1^{er} décembre 2014

Au 1^{er} décembre 2014, l'ensemble des diplômées est en emploi salarié ou indépendant. L'un d'eux a effectué une année immédiate de poursuite d'études pour une préparation au CRPE ; cette personne est professeur d'école depuis septembre 2013. La situation de ces diplômés au 1^{er} décembre 2013 est en emploi.

En emploi salarié au 1^{er} décembre 2014 – Activité principale

Caractéristiques de l'emploi occupé

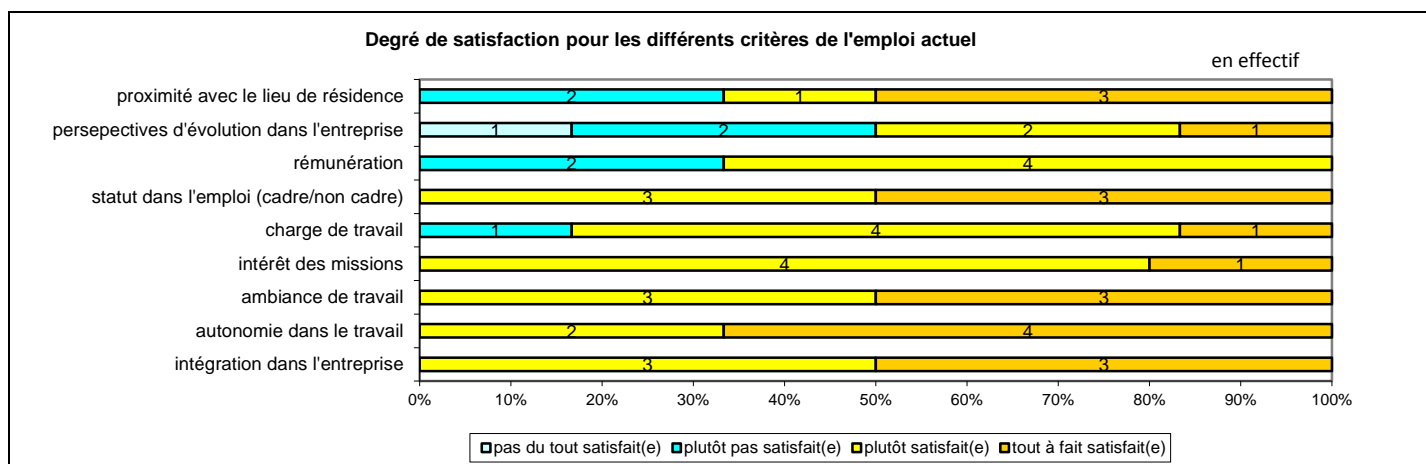
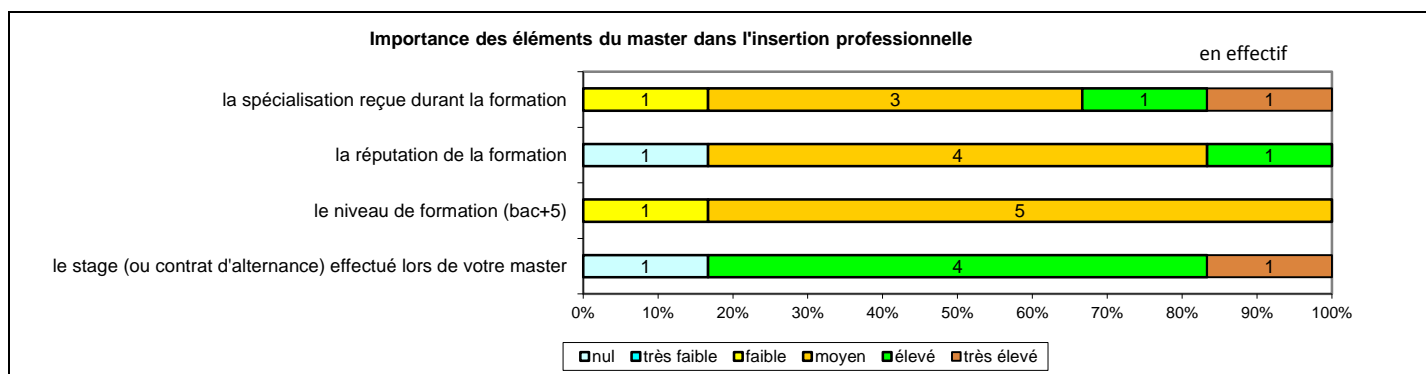
Caractéristiques	Promotion 2012 (N=6)
Durée moyenne de recherche du 1 ^{er} emploi	1,2 mois
Nombre moyen d'emploi occupé	2
Nature de l'entreprise ¹	6 en Grande entreprise en région Centre
Nombre de diplômés « En emploi stable »	4
Nombre de diplômés « En emploi de type cadre »	5
Nombre de diplômés « En emploi de type intermédiaire »	1
Nature de l'emploi	5 à plein temps
Salaire moyen net mensuel, temps plein (hors primes)	1623
Salaire médian net mensuel, temps plein (hors primes)	1642
Situation géographique	6 en Région Centre
Attractivité de la région Centre	5 originaires de la région Centre et y travaillant, 1 originaire d'une autre région et travaillant en région Centre



Origine emploi	N=6
Suite à la réussite d'un concours	5
Suite à une candidature spontanée	1

Perception emploi	N=6
Correspond à votre niveau de qualification	4
Est en dessus de votre niveau de qualification	2

¹ On qualifie de « Petite entreprise » une entreprise de moins de 50 salariés ou de « Grande entreprise » une de 500 salariés et plus.



Sexe	Régime	Finalité	Parcours	Activité de l'entreprise	Dépt	Intitulé poste	Type de contrat	Tranche Revenu net mensuel
F	F Initiale	Pro	SSS ¹	Education nationale	18	Professeur des écoles stagiaire	Fonctionnaire	De 1500 à 2000
H	F Initiale	Pro	SSS	Education nationale	28	Professeure des écoles	Fonctionnaire	De 1500 à 2000
F	F Initiale	Pro	SSS	Mairie	28	Animatrice (temps partiel, 25%)	CDD	-
H	F Initiale	Pro	SSS	Education nationale	28	Professeur des écoles stagiaire	CDD	De 1500 à 2000
F	F Initiale	Pro	ESS ²	Education nationale	18	Professeur des écoles	Fonctionnaire	De 1500 à 2000
F	F Initiale	Pro	SSS	Education nationale	28	Professeur des écoles stagiaire	Fonctionnaire	De 1500 à 2000

Tab 40: Métiers et salaires des diplômés de Master Enfance, petite enfance

¹ SSS : Aucune poursuite ou reprise d'études

² ESS : Une année immédiate de poursuite d'études

Domaine Arts, Lettres, Langues

189 diplômés de Master étaient potentiellement destinataires de l'enquête.

154 diplômés de Master ont pu être contactés.

107 diplômés ont répondu à l'enquête. Le taux brut de réponse est de 56,6% ; il varie de 56,2% à 57,4%.

Mention de Master	Nbre d'inscrits	Nbre de diplômés	Taux de diplômés	Nbre enquêtés	Nbre de réponses	Taux brut de réponse	Taux net ¹ de réponse
Lettres, langues et affaires internationales	143	121	84,6%	87	68	56,2%	78,2%
Métiers de l'éducation, de l'enseignement, de la formation et de l'accompagnement	81	68	84,0%	67	39	57,4%	58,2%
Ensemble	224	189	84,4%	154	107	56,6%	69,5%

Tab 41: Nombre d'inscrits et de diplômés en Master domaine Arts, Lettres, Langues

	<i>LETTRES, LANGUES ET AFFAIRES INTERNATIONALES</i>	Master Compétence complémentaire en informatique (1 diplômé ayant refusé de répondre) Master Langues et affaires internationales Master Lettres et langues, civilisations et cultures, traduction Master Métiers de l'enseignement et de la formation en anglais, espagnol et lettres modernes
	<i>METIERS DE L'EDUCATION, DE L'ENSEIGNEMENT, DE LA FORMATION ET DE L'ACCOMPAGNEMENT</i>	Master Enfance, petite enfance

¹ Le taux brut est le rapport multiplié par 100 du nombre de répondants sur le nombre total de diplômés. En retirant du nombre total de diplômés les étudiants ayant pour adresse fixe l'étranger et ne pouvant être retrouvés par l'adresse annuelle ou par email mais aussi ceux pour lesquelles les coordonnées n'étaient plus valides (adresse, téléphone..), on obtient le taux net de répondants de 69,5%

Master Langues et affaires internationales

Cette spécialité compte soixante-douze diplômés dont seize en site délocalisé.

Taux brut de répondants : 50,0% (taux net : 80,0%)

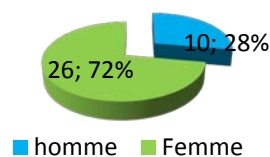
Diplôme d'accès au Master et régime d'inscription

Sur les trente-six diplômés ayant répondu à l'enquête, trente-trois sont titulaires d'une Maîtrise ou du diplôme intermédiaire au master.

Trente-quatre des répondants étaient inscrits en formation initiale, un en formation continue et un en reprise d'études non financées.

L'âge moyen est de 28,0 ans, l'étendue allant de 24 à 47 ans.

Répartition selon le genre



Situation au 1^{er} décembre 2014

Au 1^{er} décembre 2014, vingt-neuf des diplômés sont en emploi salarié ou indépendant, quatre sont en recherche d'emploi et trois sont en poursuite d'études. L'un a effectué trois années immédiates de poursuite d'études pour deux autres Master, un en communication et au 1^{er} décembre est en Master Linguistique ; sa situation au 1^{er} décembre 2013 était en études sans emploi. La situation du deuxième au 1^{er} décembre 2013 est identique au premier, il est en Master Gestion des ressources humaines (deux années de reprise d'études). Le troisième est en 2^{ème} année de Master en Géopolitique (une année de reprise d'études) ; sa situation au 1^{er} décembre 2013 est sans emploi et n'en recherchant pas.

Les diplômés **en recherche d'emploi** au 1^{er} décembre 2014 n'ont connu aucune poursuite ou reprise d'études. Tous recherchent un nouvel emploi, pour trois d'entre eux depuis octobre 2014 dont deux suite à une fin de contrat, l'autre suite à un licenciement ; leur situation au 1^{er} décembre 2013 était en emploi en CDD. Le quatrième recherche depuis juin 2014 suite à une fin de contrat ; sa situation au 1^{er} décembre 2013 était en emploi en CDD à temps partiel.

Parmi les diplômés **en emploi** au 1^{er} décembre 2014, trois déclarent avoir poursuivi ou repris des études. L'un a effectué deux années immédiates de poursuite d'études mais ne précise pas la formation suivie et se déclare associé à temps partiel avec accord sur les droits d'auteur ; sa situation au 1^{er} décembre 2013 était en études avec emploi. Un deuxième a fait une année immédiate de poursuite d'études pour un autre Master en Economie sociale et solidaire et occupe un poste d'assistant chef de projet en CDD ; sa situation au 1^{er} décembre 2013 était sans emploi et en recherchant un. La troisième personne déclare deux années de reprise d'études en Littérature : fiction victorian women ; sa formation ne constituant pas son activité principale et occupe un poste de contrôleur dossiers de retraite liaisons internationales ; situation identique au 1^{er} décembre 2013.

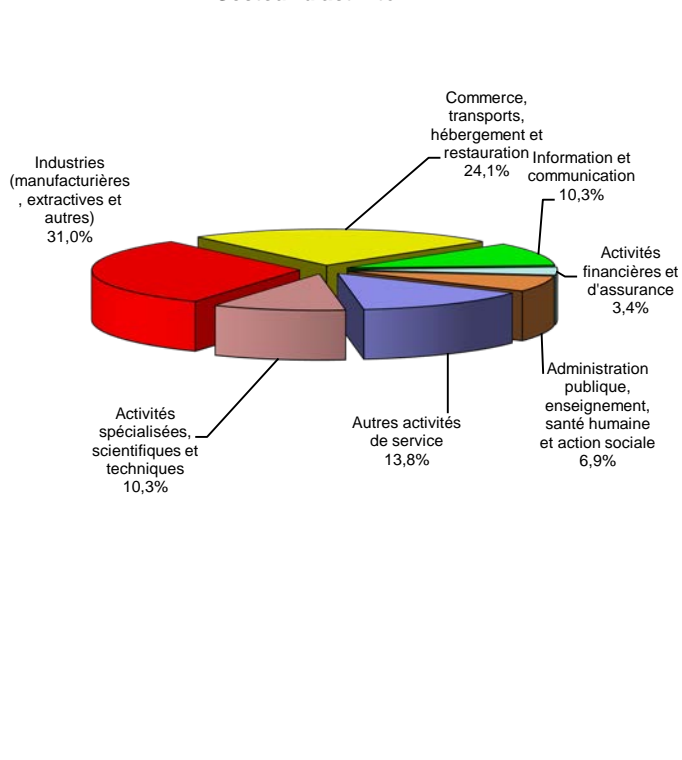
Pour les autres diplômés en emploi au 1^{er} décembre 2014, la situation pour trois d'entre eux au 1^{er} décembre 2013 était sans emploi et en recherchant un, un se déclarait sans emploi et n'en recherchant pas, les autres étant en emploi.

En emploi salarié au 1^{er} décembre 2014 – Activité principale

Caractéristiques de l'emploi occupé

Caractéristiques	Promotion 2012 (N=29)
Durée moyenne de recherche du 1 ^{er} emploi	6,2 mois
Nombre moyen d'emploi occupé	1,7
Nature de l'entreprise ¹	4 en Petite entreprise 10 en Moyenne entreprise dont 7 en région Centre 15 en Grande entreprise dont 5 en région Centre
Nombre de diplômés « En emploi stable »	20
Nombre de diplômés « En emploi de type cadre »	9
Nombre de diplômés « En emploi de type intermédiaire »	18
Nature de l'emploi	27 à plein temps
Salaire moyen net mensuel, temps plein (hors primes)	1642
Salaire médian net mensuel, temps plein (hors primes)	1700
Situation géographique	12 en région Centre, 6 en Ile-de-France, 1 en Bretagne, 1 en Poitou Charentes, 1 en Provence Alpes Côte d'Azur, 1 au Canada, 1 au Monténégro, 1 au Nigéria, 1 au Royaume-Uni, 4 en Serbie
Attractivité de la région Centre	10 originaires de la région Centre et y travaillant, 3 originaires de la région Centre et travaillant dans une autre région dont 2 en Ile-de-France, 1 originaire de la région Centre et travaillant à l'étranger, 2 originaires d'une autre région et travaillant en région Centre

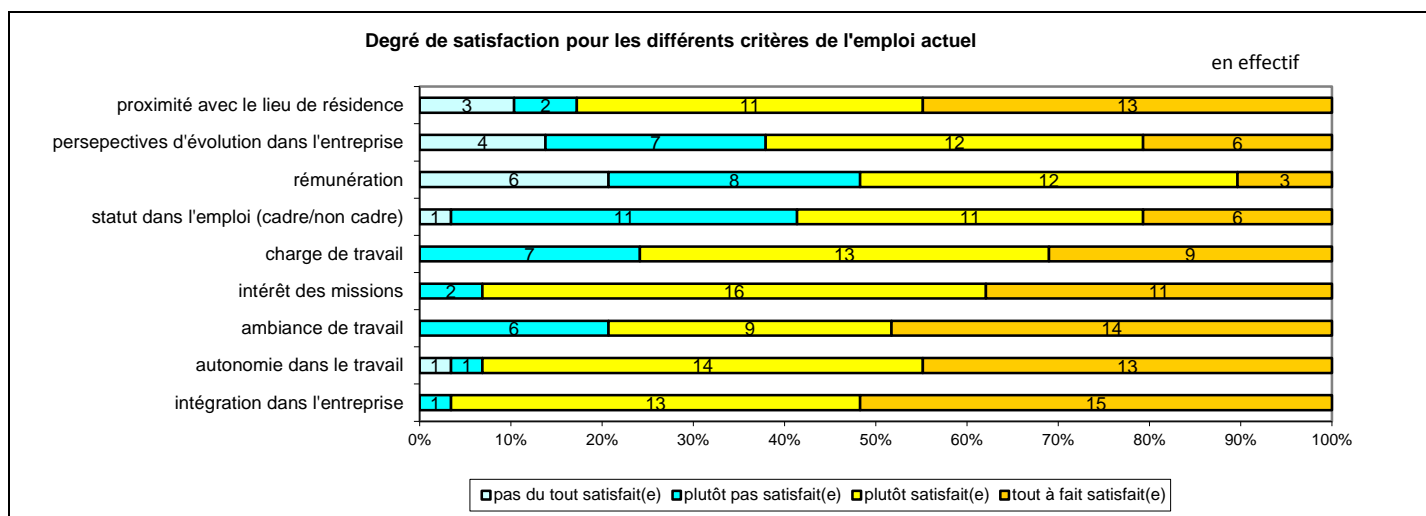

Secteur d'activité



¹ On qualifie de « Petite entreprise » une entreprise de moins de 50 salariés ou de « Grande entreprise » une de 500 salariés et plus.

Origine emploi	N=29
Suite à un stage ou au contrat d'apprentissage effectué durant vos études	7
Grâce à des relations personnelles (réseau)	6
Suite à une candidature spontanée	3
En réponse à une annonce hors Pôle emploi (presse, internet...)	3
Suite à un dépôt de CV en ligne	3
Suite à une mission d'intérim ou un CDD	2
Suite à la réussite d'un concours	2
Par Pôle emploi (anciennement ANPE) ou autres organismes	1
Vous avez créé votre emploi	1
Nouvelles fonctions dans la même entreprise	1

Perception emploi	N=29
Correspond à votre niveau de qualification	15
Est en dessous de votre niveau de qualification	11
Est au-dessus de votre niveau de qualification	3



Sexe	Régime	Finalité	Parcours	Activité de l'entreprise	Dépt	Intitulé poste	Type de contrat	Tranche Revenu net mensuel
H	F initiale	Pro	SSS ¹	Organisme de formation	37	Consultant formation entreprise	CDI	De 1500 à 2000
F	F initiale	Pro	SSS	Cabinet de recrutement	75	Chargée de recrutement	CDI	De 1500 à 2000
H	F initiale	Pro	SSS	Edition de logiciels applicatifs	99	Emea online marketing assistant	CDD	De 2500 à 3000
F	F initiale	Pro	SSS	Résidences Services Seniors	37	Chargée de recrutement et mobilité	CDI	De 1500 à 2000
F	F initiale	Pro	SSS	Fabrication de systèmes de stockage automatisés	45	Chargée de communication et de marketing et support commercial (temps partiel, 80%)	CDI	De 1500 à 2000
H	F initiale	Pro	SSS	Commerce de gros (commerce interentreprises) de machines pour l'extraction, la construction et le génie civil	45	Technico-commercial	CDI	De 1500 à 2000
F	F initiale	Pro	SSS	Call center	99	Support vendeur	CDI	Moins de 500
F	F initiale	Pro	SSS	Fabrication de biscuits et gâteaux moelleux	41	Assistante ADV analytique	CDD	De 1000 à 1500
H	F initiale	Pro	SSS	Vente de parfums et cosmétiques	75	Coordinateur prévisions POSM	CDI	De 1500 à 2000
F	F initiale	Pro	SSS	Cabinet d'avocat	99	Traductrice	Intérim	Moins de 500
F	F initiale	Pro	SSS	Vente de parfums et cosmétiques	99	Représentant du service clients	CDI	Moins de 500
F	F initiale	Pro	SSS	Production et commercialisation de parfums et cosmétiques	45	Gestionnaire logistique industrielle	Intérim	De 1500 à 2000
H	F initiale	Pro	SSS	Vente en ligne	45	Recruitment Coordinator South Europe - EU Operations & Customer Service	CDI	De 3500 à 4000
F	F initiale	Pro	SSS	Banque	99	Agency Banking Experience Associate	Emplois aidés	De 1000 à 1500
F	F initiale	Pro	ESS ²	Development consulting	99	Assistant du Chef du projet	CDD	De 500 à 1000
F	F initiale	Pro	SSS	Carrossier constructeur de véhicules spéciaux	45	Responsable export	CDI	De 2000 à 2500
F	F initiale	Pro	SSS	Courtier en marchandises	92	Assistante import	CDI	De 1000 à 1500
H	F initiale	Pro	SSS	Traduction	75	Traducteur	Prof. libérale, indépendant, chef d'entreprise, auto-entrepreneur	De 3000 à 3500
F	F initiale	Pro	SSS	Organisation de salons	92	Responsable événement international	CDI	-
F	F initiale	Pro	SSS	Parfums et cosmétiques (fabrication)	92	Prévisionniste	CDD	De 1500 à 2000
F	F initiale	Pro	SSS	Fabrication industrielle de pain et de pâtisserie fraîche	36	Assistante commerciale et export	CDI	De 1500 à 2000
F	F initiale	Pro	SSS	Fabrication de balises de détresse	56	Approvisionneuse	CDI	De 1500 à 2000
F	F initiale	Pro	SSS	Industrie cosmétique	45	Assistante commerciale export	CDD	De 1500 à 2000
F	F initiale	Pro	SSS	Opticien	06	Vendeur opticien	CDI	De 1000 à 1500
F	F initiale	Pro	EES ³	Medias, journalisme	99	Associée (temps partiel, 80%)	Accord sur les droits d'auteur	Moins de 500
F	F initiale	Pro	SSS	Publicité digitale	45	Directrice des ventes	CDI	De 2500 à 3000
H	F initiale	Pro	SSS	Transitaire International/Courtier en douane	99	Freight Forwarding Clerk / Assistant transitaire import export	CDI	De 1500 à 2000
F	F continue	Pro	SEE ⁴	Caisse de retraite du régime général	45	Contrôleuse dossiers de retraites liaisons internationales	Fonctionnaire	De 2000 à 2500
H	RENF ⁵	Pro	SSS	Multi-spécialiste en aéronautique	17	Technicien qualité	CDD	De 1500 à 2000

Tab 42: Métiers et salaires des diplômés de Master Langues et affaires internationales

¹ SSS : Aucune poursuite ou reprise d'études à l'issue du Master

² ESS : Une année immédiate de poursuite d'études

³ EES : Deux années immédiates de poursuite d'études

⁴ SEE : Deux années de reprise d'études

⁵ RENF : reprise d'études non financées

Master Lettres et langues, civilisations et cultures, traduction

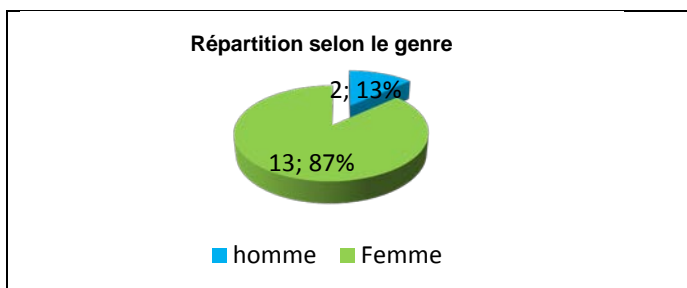
Taux brut de répondants : 65,2% (taux net : 78,9%)

Diplôme d'accès au Master et régime d'inscription

Sur les quinze diplômés ayant répondu à l'enquête, quatorze sont titulaires d'une Maîtrise ou du diplôme intermédiaire au master. Cinq étaient en voie Recherche.

Dix des répondants étaient inscrits en formation initiale, quatre en formation continue et un en reprise d'études non financées.

L'âge moyen est de 32,4 ans, l'étendue allant de 25 à 53 ans.



Situation au 1^{er} décembre 2014

Au 1^{er} décembre 2014, treize des diplômés sont en emploi salarié ou indépendant, un est en poursuite d'études et un est sans emploi et en recherchant un (aucune poursuite ou reprise d'études). Cette personne déclare rechercher un nouvel emploi depuis septembre 2012 pour un poste avec ses projets, ses études ; sa situation cependant au 1^{er} décembre 2013 était en emploi en CDD à temps partiel.

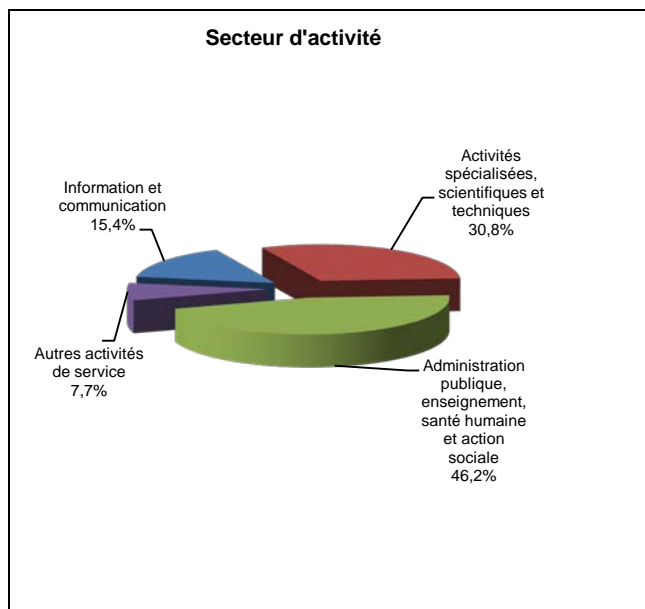
La personne **en études** au 1^{er} décembre 2014 est en 1^{ère} année MEEF Anglais et prépare le CAPES ; ses études constituant son activité principale, elle recherche néanmoins un nouvel emploi depuis octobre 2014 suite à une fin de contrat. Sa situation au 1^{er} décembre 2013 était en emploi.

Parmi les diplômés en emploi au 1^{er} décembre 2014, cinq ont poursuivi ou repris des études à l'issue du Master. Une personne a effectué une année immédiate de poursuite d'études pour un titre professionnel Assistante ressources humaines de niveau 3, poste qu'elle occupe en CDD ; sa situation était identique au 1^{er} décembre 2013. Trois autres ayant suivi leur Master en voie recherche sont en Doctorat : 3^{ème} année de Doctorat Lettres, 2^{ème} année de Doctorat Littérature américaine, 2^{ème} année de Doctorat Littérature médiévale et comparée. Leurs études ne constituant pas leur activité principale, la première personne est professeur, la deuxième est professeur des écoles et la troisième est chargée d'insertion professionnelle ; leur situation au 1^{er} décembre 2013 étant identique. La cinquième personne a effectué deux années de reprise d'études pour un Master MEEF Anglais et est professeur stagiaire d'anglais ; sa situation au 1^{er} décembre 2013 était en études sans emploi et en recherchant un. Pour les autres diplômés en emploi, la situation au 1^{er} décembre 2013 était en emploi.

En emploi salarié au 1^{er} décembre 2014 – Activité principale

Caractéristiques de l'emploi occupé

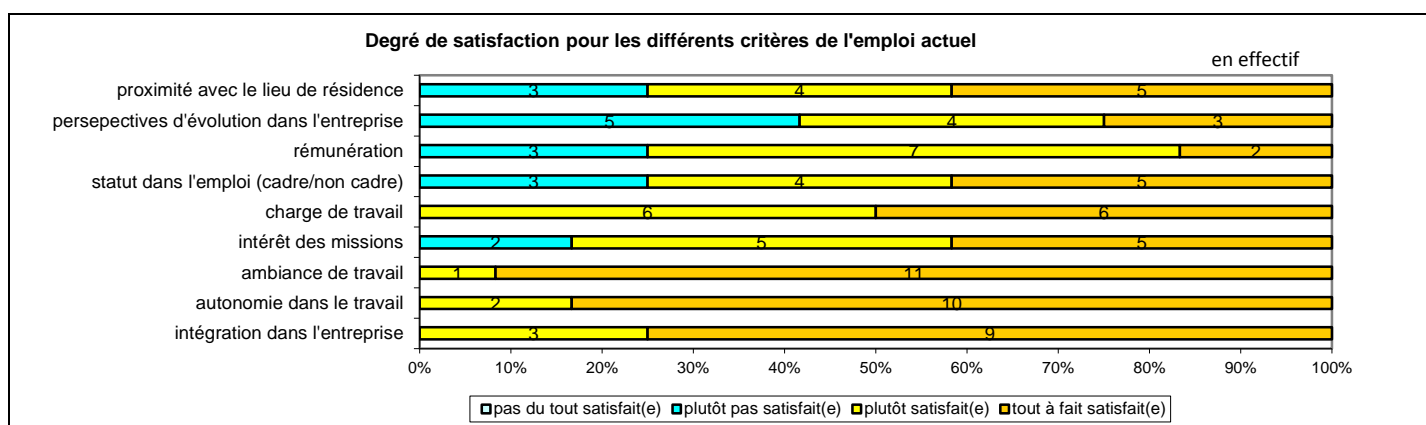
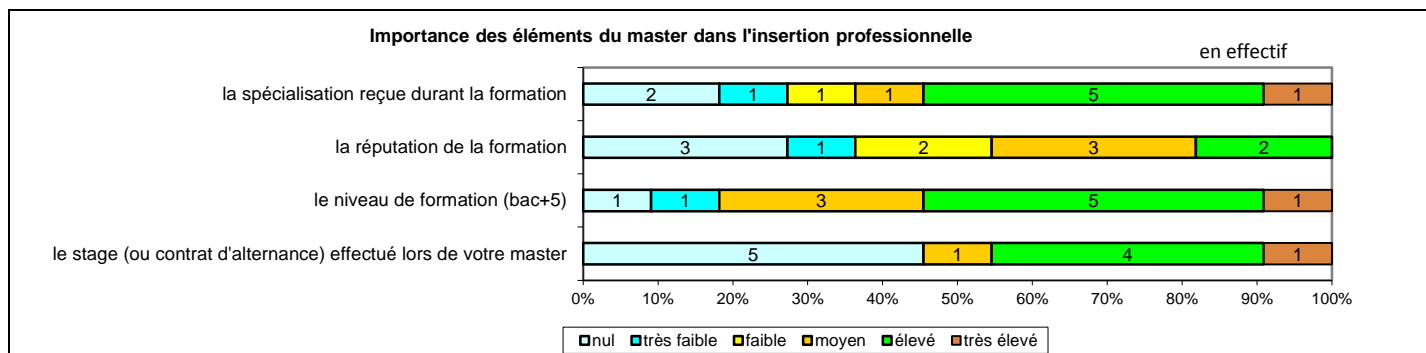
Caractéristiques	Promotion 2012 (N=13)
Durée moyenne de recherche du 1 ^{er} emploi	4,1 mois
Nombre moyen d'emploi occupé	1,8
Nature de l'entreprise ¹	7 en Petite entreprise dont 5 en région Centre 1 en Moyenne entreprise en région Centre 5 en Grande entreprise dont 4 en région Centre
Nombre de diplômés « En emploi stable »	10
Nombre de diplômés « En emploi de type cadre »	9
Nombre de diplômés « En emploi de type intermédiaire »	3
Nature de l'emploi	12 à plein temps
Salaire moyen net mensuel, temps plein (hors primes)	1521
Salaire médian net mensuel, temps plein (hors primes)	1411
Situation géographique	10 en région Centre, 3 en Ile de France
Attractivité de la région Centre	10 originaires de la région Centre et y travaillant, 1 originaire de la région Centre et travaillant Ile-de-France



¹ On qualifie de « Petite entreprise » une entreprise de moins de 50 salariés ou de « Grande entreprise » une de 500 salariés et plus.

Origine emploi	N=13
Vous avez créé votre emploi	4
Suite à la réussite d'un concours	3
Suite à un stage ou au contrat d'apprentissage effectué durant vos études	1
Grâce à des relations personnelles	1
Suite à une candidature spontanée	1
Par Pôle emploi (anciennement ANPE) ou autres organismes	1
En réponse à une annonce hors Pôle emploi (presse, Internet...)	1
Non renseignée	1

Perception emploi	N=13
Correspond à votre niveau de qualification	8
Est en dessous de votre niveau de qualification	5



Sexe	Régime	Finalité	Parcours	Activité de l'entreprise	Dépt	Intitulé poste	Type de contrat	Tranche Revenu net mensuel
F	F Initiale	Pro	SSS ¹	Traduction	45	Traductrice	Auto-entrepreneur	De 1000 à 1500
F	F Initiale	Pro	SEE ²	Education nationale	91	Professeur stagiaire Anglais	Fonctionnaire	De 1000 à 1500
F	F Initiale	Recherche	SSS	Chambre Régionale de l'Economie Sociale et Solidaire	45	Assistante	CDD	De 1000 à 1500
F	F Initiale	Pro	ESS ³	Administration publique	45	Assistante Ressources Humaines	CDD	-
F	F Initiale	Pro	SSS	Traduction	45	Traductrice spécialisée dans les arts et le divertissement	Auto-entrepreneur	De 1000 à 1500
F	F Initiale	Recherche	SSS	Enseignement du second degré	28	Professeur contractuel de français	CDD	De 2000 à 2500
F	F Initiale	Pro	SSS	Sous-titrage	92	Sous-titreur adaptateur	CDI	De 1500 à 2000
H	F Initiale	Pro	SSS	Traduction	75	Chef de projet	CDI	-
F	F Continue	Recherche	EEE ⁴	Enseignement	18	Professeur	Fonctionnaire	-
H	F Continue	Pro	SSS	Traduction	41	Traducteur à domicile	Auto-entrepreneur	De 2500 à 3000
F	F Continue	Pro	SSS	Traduction	28	Traductrice	Auto-entrepreneur	De 1000 à 1500
F	F Continue	Recherche	SEE	Enseignement à distance (CNED)	45	Professeur des écoles	Fonctionnaire	De 1500 à 2000
F	RENF ⁵	Recherche	SEE	Enseignement supérieur	45	Chargée d'insertion professionnelle (temps partiel, 80%)	Fonctionnaire	-

Tab 43: Métiers et salaires des diplômés de Master Lettres et langues, civilisations et cultures, traduction

¹ SSS : Aucune poursuite ou reprise d'études

² SEE : Deux années de reprise d'études

³ ESS : Une année immédiate de poursuite d'études

⁴ EEE : Trois années immédiates de poursuite d'études

⁵ RENF : Reprise d'études non financées

Master Métiers de l'enseignement et de la formation en anglais, espagnol et lettres modernes

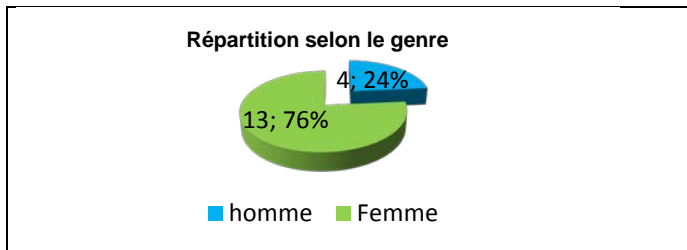
Taux brut de répondants : 68,0% (taux net : 77,3%)

Diplôme d'accès au Master et régime d'inscription

Sur les dix-sept diplômés ayant répondu à l'enquête, tous sont titulaires d'une Maîtrise ou du diplôme intermédiaire au master.

Douze des répondants étaient inscrits en formation initiale, trois en formation continue et deux en reprise d'études non financées.

L'âge moyen est de 30,4 ans, l'étendue allant de 24 à 49 ans.



Situation au 1^{er} décembre 2014

Au 1^{er} décembre 2014, douze des diplômés sont en emploi salarié ou indépendant, quatre sont sans emploi et en recherche d'un emploi et un est en poursuite d'études. Cette personne a effectué une année immédiate de poursuite d'études pour une préparation au concours Espagnole, elle est au 1^{er} décembre 2014 en 1^{ère} année MEEF 2nd degré Espagnol (une année d'interruption) et déclare également rechercher un nouvel emploi depuis septembre 2014 car recherchait de la mobilité géographique ; sa situation au 1^{er} décembre 2013 était en emploi en tant que vacataire.

Parmi les personnes sans emploi et en recherchant un au 1^{er} décembre 2014, trois déclarent une année de reprise d'études. Une a suivi une formation Préparation au Métier de l'Enseignement (PAME) et recherche un nouvel emploi suite à une fin de contrat depuis septembre 2014 ; une autre a fait un Master Administration des entreprises et recherche un nouvel emploi depuis novembre 2014 car occupait un poste ne correspondant pas à ses attentes. La situation de ces deux personnes au 1^{er} décembre 2013 était en études avec emploi en CDD. La troisième personne, tout en préparant un diplôme d'état de la jeunesse de l'éducation populaire et des sports (niveau bac+2) recherche un nouvel emploi car occupait un poste ne correspondant pas à ses attentes, sa formation ne constituant pas son activité principale ; sa situation au 1^{er} décembre 2013 était en emploi en CDD. La quatrième personne n'a effectué aucune poursuite ou reprise d'études et recherche un nouvel emploi depuis septembre 2013 pour un poste en adéquation avec ses projets, ses études ; sa situation au 1^{er} décembre 2013 était sans emploi et en recherchant un.

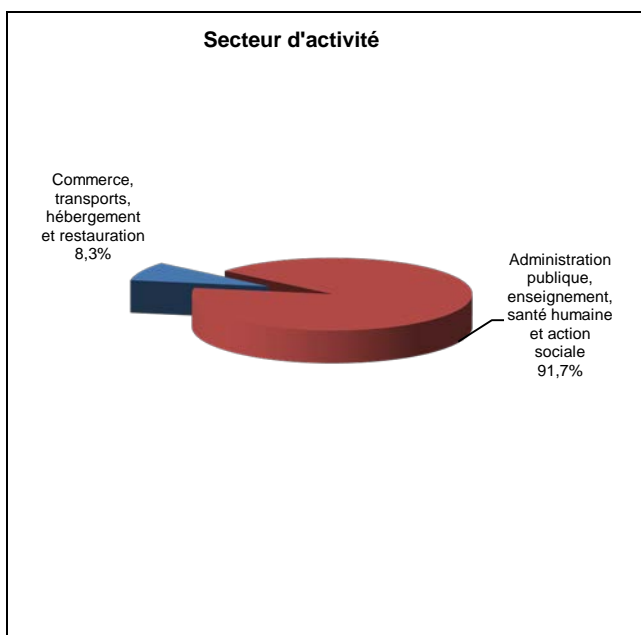
Parmi les diplômés en emploi au 1^{er} décembre 2014, deux ont poursuivi ou repris des études à l'issue du Master. Une personne a effectué une année immédiate de poursuite d'études pour une préparation au CAPES et occupe un poste d'assistante d'éducation en CDD à temps partiel ; sa situation au 1^{er} décembre 2013 était en emploi en CDD à temps partiel. L'autre prépare parallèlement une Licence de Psychologie, sa formation ne constituant pas son activité principale, elle occupe un poste d'agent d'animation en CDD ; sa situation au 1^{er} décembre 2013 était en emploi en CDD.

Les autres diplômés en emploi l'étaient également au 1^{er} décembre 2013.

En emploi salarié au 1^{er} décembre 2014 – Activité principale

Caractéristiques de l'emploi occupé

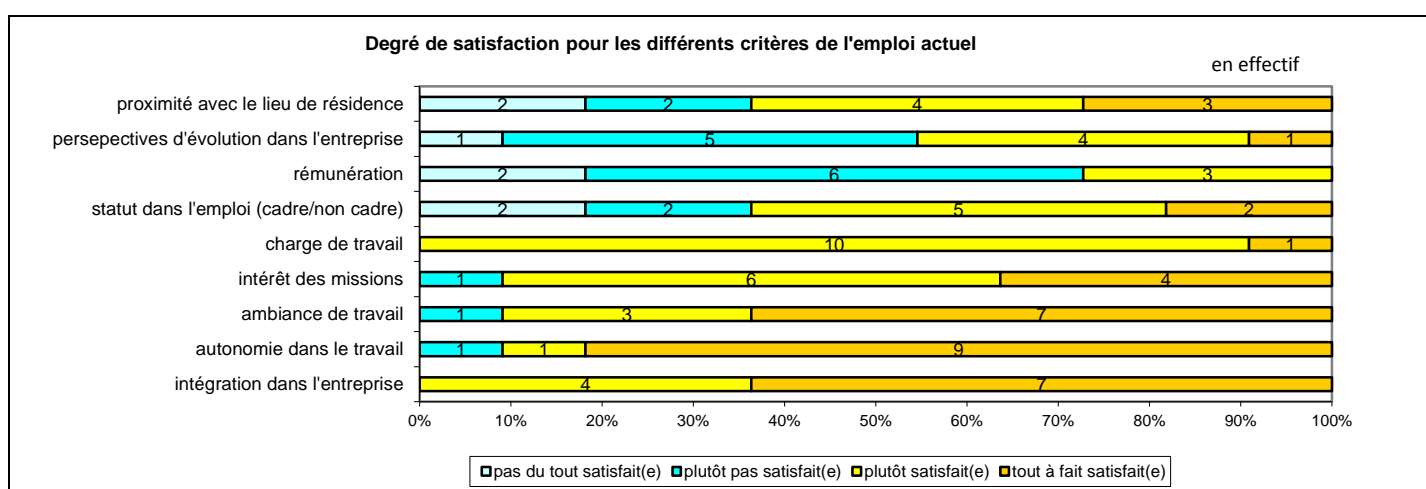
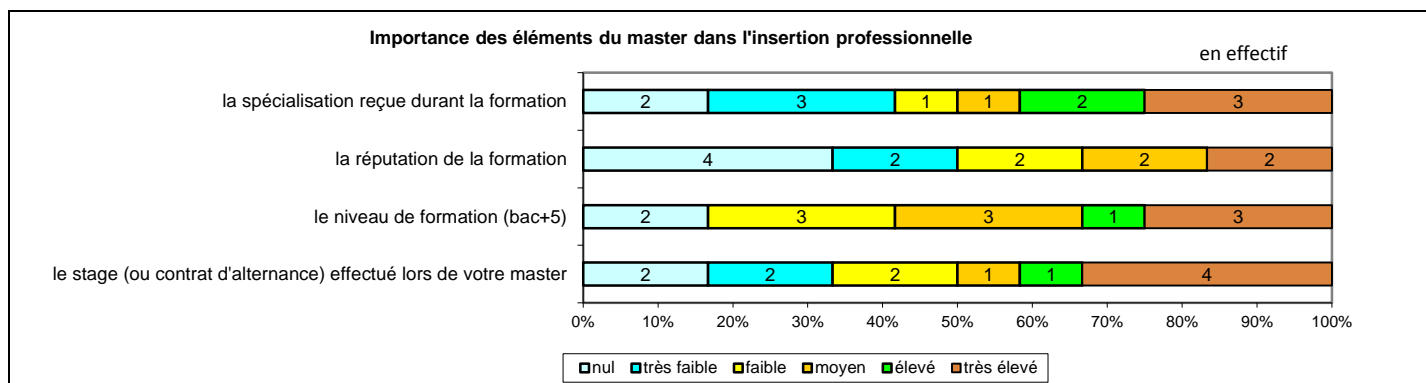
Caractéristiques	Promotion 2012 (N=12)
Durée moyenne de recherche du 1 ^{er} emploi	1,7 mois
Nombre moyen d'emploi occupé	2,3
Nature de l'entreprise ¹	3 en Moyenne entreprise dont 1 en région Centre 9 en Grande entreprise dont 4 en région Centre
Nombre de diplômés « En emploi stable »	8
Nombre de diplômés « En emploi de type cadre »	9
Nombre de diplômés « En emploi de type intermédiaire »	2
Nature de l'emploi	10 à plein temps
Salaires moyen net mensuel, temps plein (hors primes)	1717
Salaires médian net mensuel, temps plein (hors primes)	1700
Situation géographique	5 en région Centre, 3 en Ile de France, 1 en Lorraine, 1 en Nord Pas de Calais, 1 en Poitou Charentes, 1 en Rhône Alpes
Attractivité de la région Centre	11 originaires de la région Centre et y travaillant, 5 originaire de la région Centre et travaillant dans une autre région dont 3 en Ile-de-France



¹ On qualifie de « Petite entreprise » une entreprise de moins de 50 salariés ou de « Grande entreprise » une de 500 salariés et plus.

Origine emploi	N=12
Suite à la réussite d'un concours	6
Suite à une candidature spontanée	5
Grâce à des relations personnelles	1

Perception emploi	N=12
Correspond à votre niveau de qualification	9
Est en dessous de votre niveau de qualification	2
Est au-dessus de votre niveau de qualification	1



Sexe	Régime	Finalité	Parcours	Activité de l'entreprise	Dépt	Intitulé poste	Type de contrat	Tranche Revenu net mensuel
F	F Initiale	Pro	SSS ¹	Education nationale	59	Enseignant certifié du 2 nd degré	Fonctionnaire	De 1500 à 2000
F	F Initiale	Pro	SSS	Education nationale	16	Professeur certifié de Lettres modernes	Fonctionnaire	-
F	F Initiale	Pro	ESS ²	Education nationale	45	Assistante de vie scolaire (temps partiel, 50%)	CDD	De 500 à 1000
F	F Initiale	Pro	SSE ³	Mairie (service enfance)	45	Agent d'animation (temps partiel, 90%)	CDD	De 1000 à 1500
H	F Initiale	Pro	SSS	Education nationale	37	Professeur contractuel d'anglais	CDD	De 1500 à 2000
F	F Initiale	Pro	SSS	Education nationale	45	Professeur de français	Fonctionnaire	De 1500 à 2000
F	F Initiale	Pro	SSS	Education nationale	77	Professeur de Lettres	Fonctionnaire	De 1500 à 2000
F	F Continue	Pro	SSS	Education nationale	45	Enseignante	CDD	-
H	F Continue	Pro	SSS	Vente de matériel, de consommable informatique	93	Family room specialist	CDI	De 1500 à 2000
F	F Continue	Pro	SSS	Education nationale	73	Professeur de Lettres en collège/lycée	Fonctionnaire	De 1500 à 2000
H	RENF ⁴	Pro	SSS	Education nationale	91	Enseignant au collège	Fonctionnaire	De 1500 à 2000
F	RENF	Pro	SSS	Education nationale	57	Professeur d'anglais	Fonctionnaire	De 1500 à 2000

Tab 44: Métiers et salaires des diplômés de Master Métiers de l'enseignement et de la formation en anglais, espagnol et lettres modernes

¹ SSS : Aucune poursuite ou reprise d'études

² ESS : Une année immédiate de poursuite d'études

³ SSE : Une année de reprise d'études

⁴ RENF : Reprise d'études non financées

Master Enfance, petite enfance

Taux brut de répondants : 57,4% (taux net : 58,2%)

Diplôme d'accès au Master et régime d'inscription

Sur les trente-neuf diplômés ayant répondu à l'enquête, tous sont titulaires d'une Maîtrise ou du diplôme intermédiaire au master.

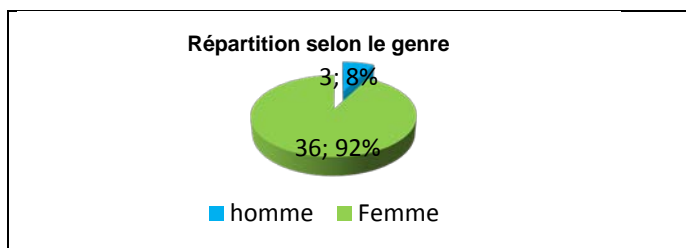
Trente-sept des répondants étaient inscrits en formation initiale et deux en formation continue.

L'âge moyen est de 26,2 ans, l'étendue allant de 24 à 30 ans.

Situation au 1^{er} décembre 2014

Au 1^{er} décembre 2014, l'ensemble des diplômés est en emploi salarié ou indépendant. Sept personnes ont poursuivi ou repris des études à l'issue du Master. Deux ont effectué deux années immédiates de poursuite d'études, l'une n'a pas précisé la formation suivie et occupe un poste de maître auxiliaire en anglais en tant que vacataire, l'autre a fait une préparation au CRPE et travaille en tant qu'assistant d'éducation à temps partiel en CDD ; la situation au 1^{er} décembre 2013 pour le premier est en études avec emploi en tant que vacataire, la seconde étant en études avec emploi en CDD à temps partiel. Trois personnes ont effectué une année immédiate de poursuite d'études. L'une a fait une 1^{ère} année MEEF Espagnol et est professeur des écoles depuis septembre 2013, une autre a fait une 1^{ère} année de Master LLCE Italien et travaille en tant qu'agent polyvalent en CDD ; sa situation au 1^{er} décembre 2013 était en emploi à temps partiel en CDD. La troisième personne n'a pas précisé sa formation mais est professeur des écoles depuis septembre 2012. Deux ont déclaré une année de reprise d'études, l'une pour une préparation au CRPE et est professeur des écoles ; sa situation au 1^{er} décembre 2013 était en études avec emploi à temps partiel en CDD. L'autre tout en suivant une 1^{ère} année de Licence de Philosophie est conseiller principal d'éducation depuis septembre 2013.

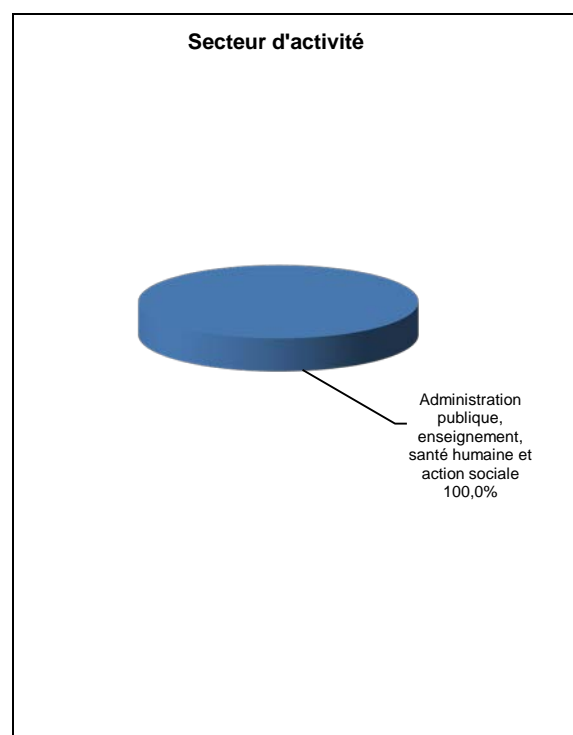
Pour les autres diplômés en emploi au 1^{er} décembre 2014, la situation pour deux d'entre eux au 1^{er} décembre 2013 était sans emploi et en recherchant un, un se déclarait sans emploi et n'en recherchant pas, les autres étant en emploi.



En emploi salarié au 1^{er} décembre 2014 – Activité principale

Caractéristiques de l'emploi occupé

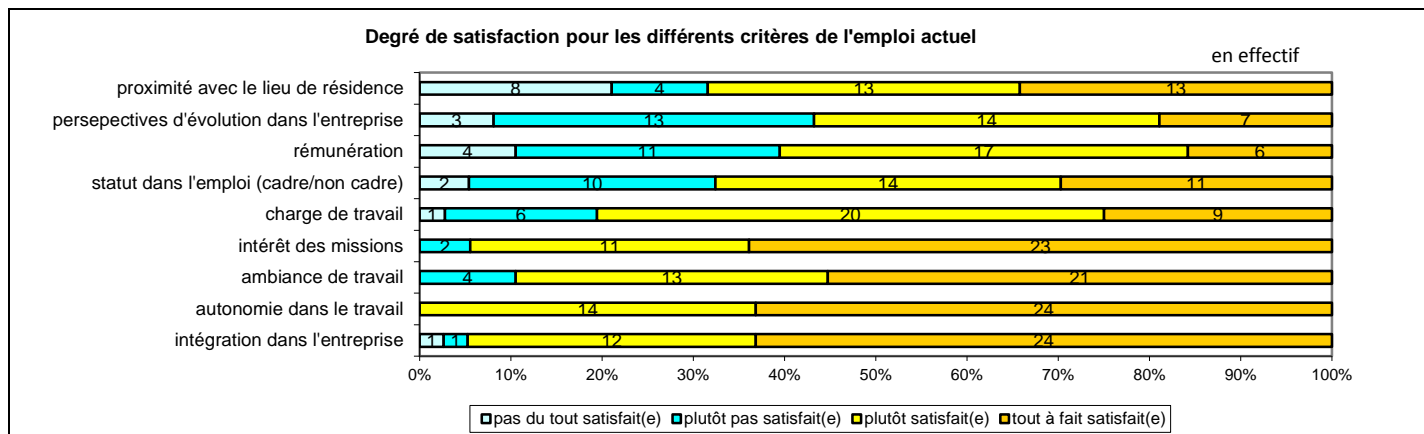
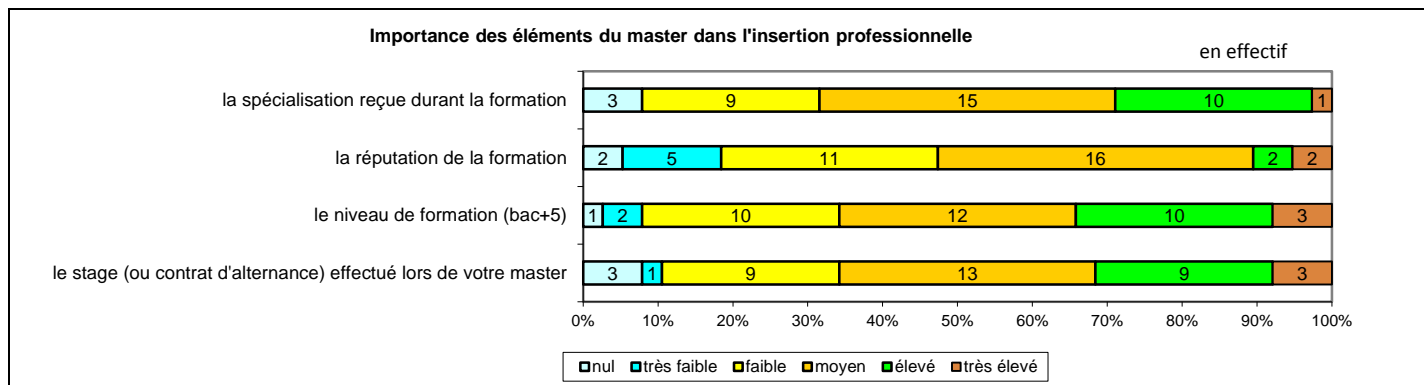
Caractéristiques	Promotion 2012 (N=39)
Durée moyenne de recherche du 1 ^{er} emploi	5 mois
Nombre moyen d'emploi occupé	1,6
Nature de l'entreprise ¹	7 en Petite entreprise dont 5 en région Centre 1 en Moyenne entreprise 31 en Grande entreprise dont 25 en région Centre
Nombre de diplômés « En emploi stable »	32
Nombre de diplômés « En emploi de type cadre »	33
Nombre de diplômés « En emploi de type intermédiaire »	3
Nature de l'emploi	35 à plein temps
Salaire moyen net mensuel, temps plein (hors primes)	1597
Salaire médian net mensuel, temps plein (hors primes)	1650
Situation géographique	30 en région Centre, 6 en Ile de France, 1 en Aquitaine, 1 en Pays de la Loire, 1 au Canada
Attractivité de la région Centre	27 originaires de la région Centre et y travaillant, 6 originaires de la région Centre et travaillant dans une autre région dont 5 en Ile-de-France, 1 originaire de la région Centre et travaillant à l'étranger, 3 originaires d'une autre région et travaillant en région Centre



Origine emploi	N=39
Suite à la réussite d'un concours	28
Suite à une candidature spontanée	7
En réponse à une annonce hors Pôle emploi (presse, internet...)	1
Suite à un stage ou au contrat d'apprentissage effectué durant vos études	1
Vous avez créé votre emploi	1
Non précisée	1

Perception emploi	N=39
Correspond à votre niveau de qualification	30
Est en dessous de votre niveau de qualification	8
Est au-dessus de votre niveau de qualification	1

¹ On qualifie de « Petite entreprise » une entreprise de moins de 50 salariés ou de « Grande entreprise » une de 500 salariés et plus.



Vingt-neuf diplômés ont déclaré être professeurs des écoles dont vingt-huit en tant que fonctionnaires, une en tant que suppléante (CDD). Cela concerne vingt-sept femmes et deux hommes. Vingt-huit déclarent travailler à temps plein. La tranche de revenu net moyen est comprise entre 1500 et 2000 euros. Vingt-quatre exercent en région Centre dont trois originaires d'une autre région et cinq en Ile de France.

Sexe	Régime	Finalité	Parcours	Activité de l'entreprise	Dépt	Intitulé poste	Type de contrat	Tranche Revenu net mensuel
F	F Initiale	Pro	SSS ¹	Education nationale	45	Professeur certifié de lettres modernes	Fonctionnaire	De 1500 à 2000
F	F Initiale	Pro	EES	Education nationale	45	Assistante d'éducation (temps partiel, 50%)	CDD	De 500 à 1000
F	F Initiale	Pro	SSS	Enseignement	99	Professeur de français	CDI	De 1500 à 2000
F	F Initiale	Pro	SSS	Enseignement ABA à domicile 'spécialisation autisme'	37	Professeure spécialisée à domicile (temps partiel, 50%)	Profession libérale	De 1000 à 1500
F	F Initiale	Pro	SSS	Education nationale	45	Auxiliaire de vie scolaire (temps partiel, 60%)	CDD	De 500 à 1000
F	F Initiale	Pro	ESS ²	Distribution sociale de revenus (CAF)	28	Agent polyvalent	CDD	De 1000 à 1500
F	F Initiale	Pro	SSS	Cabinet de cancérologie	44	Secrétaire médicale	CDD	De 500 à 1000
F	F Initiale	Pro	SSE ³	Education nationale	91	Conseiller principal d'éducation	Fonctionnaire	De 1500 à 2000
H	F Initiale	Pro	SSS	Education nationale	45	Assistant d'éducation	CDD	De 1000 à 1500
F	F Initiale	Pro	EES	Enseignement (collège privé)	47	Maître auxiliaire en anglais	Vacataire	-

Tab 45: Métiers et salaires des diplômés de Master Enfance, petite enfance

¹ SSS : Aucune poursuite ou reprise d'études

² ESS : Une année immédiate de poursuite d'études

³ SSE : Une année de reprise d'études

Domaine Sciences Humaines et Sociales

178 diplômés de Master étaient potentiellement destinataires de l'enquête.

164 diplômés de Master ont pu être contactés.

125 diplômés ont répondu à l'enquête. Le taux brut de réponse est de 70,2%. Il varie de 64,6% à 74,4% selon la mention du Master.

Mention de Master	Nbre d'inscrits	Nbre de diplômés	Taux de diplômés	Nbre enquêtés	Nbre de réponses	Taux brut de réponse	Taux net ¹ de réponse
Géographie et aménagement	37	28	75,7%	26	20	71,4%	76,9%
Histoire	34	20	58,8%	17	13	65,0%	76,5%
Linguistique	56	48	85,7%	42	31	64,6%	73,8%
Métiers de l'éducation, de l'enseignement, de la formation et de l'accompagnement	101	82	81,2%	79	61	74,4%	77,2%
Ensemble	238	178	78,1%	164	125	70,2%	76,2%

Tab 46: Nombre d'inscrits et de diplômés en Master domaine Sciences Humaines et Sociales

	<i>GEOGRAPHIE ET AMENAGEMENT</i>	Master Développement local et gestion solidaire des territoires Master Systèmes d'information géographique et gestion des territoires Master Territoire et développement durable dans les pays industrialisés, en développement ou en émergence
	<i>HISTOIRE</i>	Master Conseil politique et communication (1diplômé injoignable) Master Histoire et études des pouvoirs Master Métiers de l'enseignement et de la formation en histoire-géographie
	<i>LINGUISTIQUE</i>	Master Linguistique avancée et applications Master Linguistique et didactique
	<i>METIERS DE L'EDUCATION, DE L'ENSEIGNEMENT, DE LA FORMATION ET DE L'ACCOMPAGNEMENT</i>	Master Enfance, petite enfance

¹ Le taux brut est le rapport multiplié par 100 du nombre de répondants sur le nombre total de diplômés. En retirant du nombre total de diplômés les étudiants ayant pour adresse fixe l'étranger et ne pouvant être retrouvés par l'adresse annuelle ou par email mais aussi ceux pour lesquelles les coordonnées n'étaient plus valides (adresse, téléphone..), on obtient le taux net de répondants de 76,2%

Master Développement local et gestion solidaire des territoires

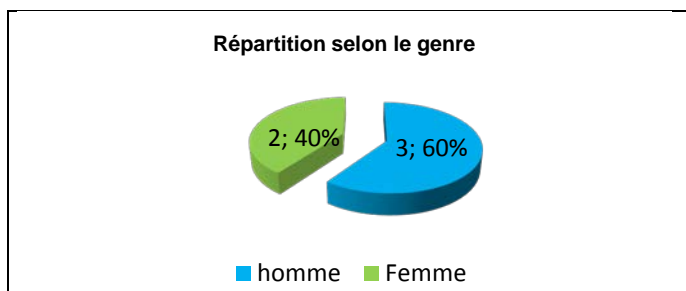
Taux brut de répondants : 55,6% (taux net : 62,5%)

Diplôme d'accès au Master et régime d'inscription

Sur les cinq diplômés ayant répondu à l'enquête, quatre sont titulaires d'une Maîtrise ou du diplôme intermédiaire au master.

Quatre des répondants étaient inscrits en formation initiale et un en reprise d'études non financées.

L'âge moyen est de 27,2 ans, l'étendue allant de 25 à 28 ans.



Situation au 1^{er} décembre 2014

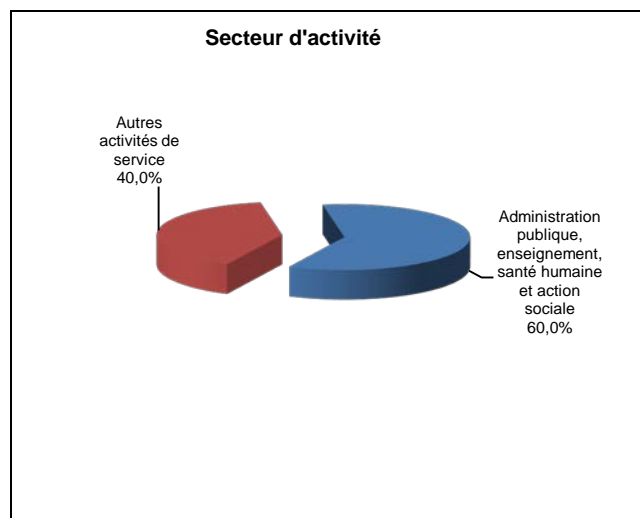
Au 1^{er} décembre 2014, quatre des diplômés sont en emploi salarié ou indépendant (aucune poursuite ou reprise d'études) et un se déclare sans emploi et en recherche d'un premier emploi depuis décembre 2012.

La situation des diplômés en emploi au 1^{er} décembre 2014 l'est également au 1^{er} décembre 2013.

En emploi salarié au 1^{er} décembre 2014 – Activité principale

Caractéristiques de l'emploi occupé

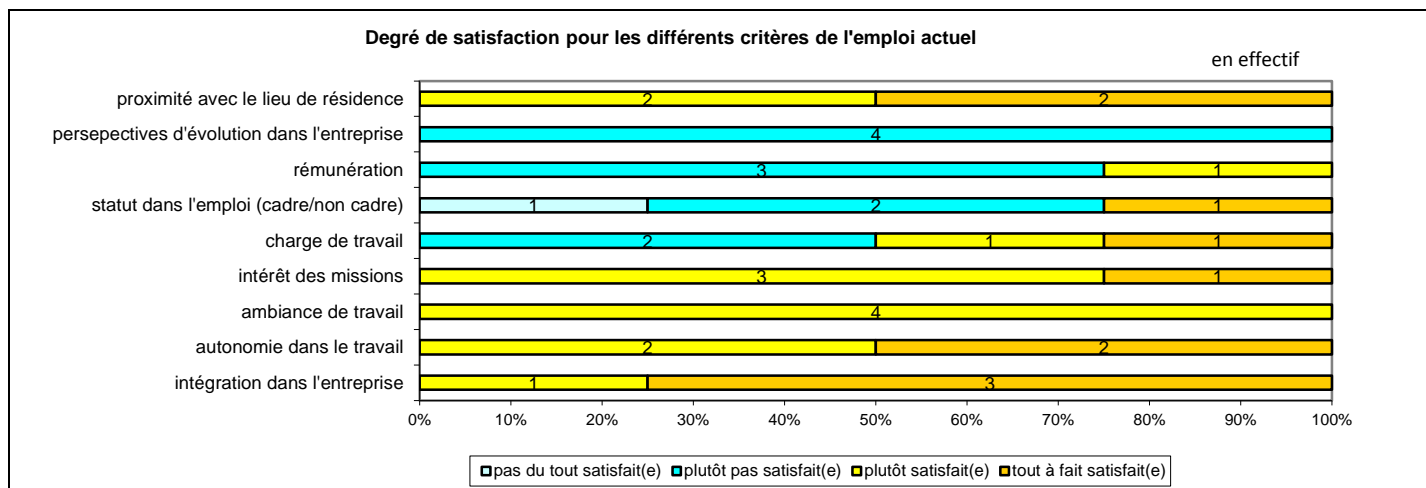
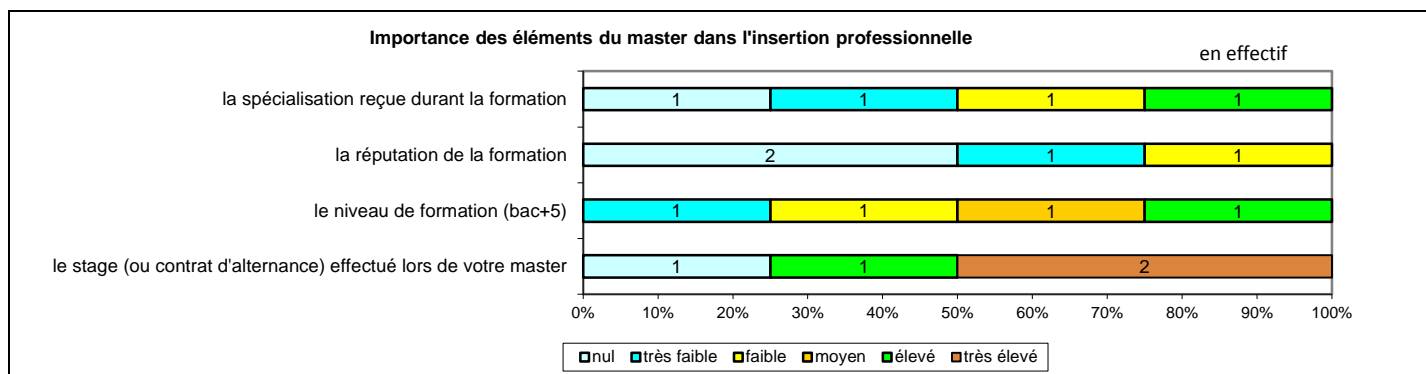
Caractéristiques	Promotion 2012 (N=4)
Durée moyenne de recherche du 1 ^{er} emploi	9,5 mois
Nombre moyen d'emploi occupé	1,3
Nature de l'entreprise ¹	1 en Petite entreprise en région Centre 1 en Moyenne entreprise en région Centre 2 en Grande entreprise en région Centre
Nombre de diplômés « En emploi stable »	2
Nombre de diplômés « En emploi de type cadre »	2
Nombre de diplômés « En emploi de type intermédiaire »	2
Nature de l'emploi	4 à plein temps
Salaire moyen net mensuel, temps plein (hors primes)	1484
Salaire médian net mensuel, temps plein (hors primes)	1377
Situation géographique	4 en région Centre
Attractivité de la région Centre	4 originaires de la région Centre et y travaillant



Origine emploi	N=4
Suite à un stage ou au contrat d'apprentissage effectué durant vos études	1
En réponse à une annonce hors Pôle emploi (presse, Internet...)	1
Par Pôle emploi ou autres organismes	1
Retour à l'emploi occupé avant le diplôme préparé	1

Perception emploi	N=4
Correspond à votre niveau de qualification	2
Est en dessous de votre niveau de qualification	2

¹ On qualifie de « Petite entreprise » une entreprise de moins de 50 salariés ou de « Grande entreprise » une de 500 salariés et plus.



Sexe	Régime	Finalité	Parcours	Activité de l'entreprise	Dépt	Intitulé poste	Type de contrat	Tranche Revenu net mensuel
F	F Initiale	Pro	SSS ¹	Représentation de l'économie sociale et solidaire	45	Chargée de mission promotion de l'ESS	CDI	De 1500 à 2000
H	F Initiale	Pro	SSS	Education nationale	45	Assistant d'éducation	CDD	De 1000 à 1500
H	F Initiale	Pro	SSS	Education nationale	36	Professeur d'histoire-géographie	CDD	De 1000 à 1500
F	RENF ²	Pro	SSS	Association humanitaire d'entraide sociale (insertion, aide à l'emploi...)	36	Coordinatrice cadre	CDI	De 2000 à 2500

Tab 47: Métiers et salaires des diplômés de Master Développement local et gestion solidaire des territoires

¹ SSS : Aucune poursuite ou reprise d'études

² RENF : Reprise d'études non financées

Master Systèmes d'information géographique et gestion des territoires

Taux brut de répondants : 73,3% (taux net : 78,6%)

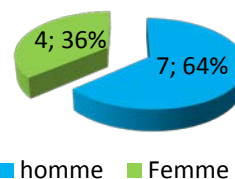
Diplôme d'accès au Master et régime d'inscription

Sur les onze diplômés ayant répondu à l'enquête, huit sont titulaires d'une Maîtrise ou du diplôme intermédiaire au master et trois d'un autre Master.

L'ensemble des répondants était inscrit en formation initiale.

L'âge moyen est de 27,3 ans, l'étendue allant de 24 à 29 ans.

Répartition selon le genre



Situation au 1^{er} décembre 2014

Au 1^{er} décembre 2014, dix des diplômés sont en emploi salarié ou indépendant (aucune poursuite ou reprise d'études) et un se déclare sans emploi et n'en recherchant pas car cette personne est en train de créer sa propre entreprise ; elle n'a effectué aucune poursuite ou reprise d'études et sa situation au 1^{er} décembre 2013 était en emploi en CDI.

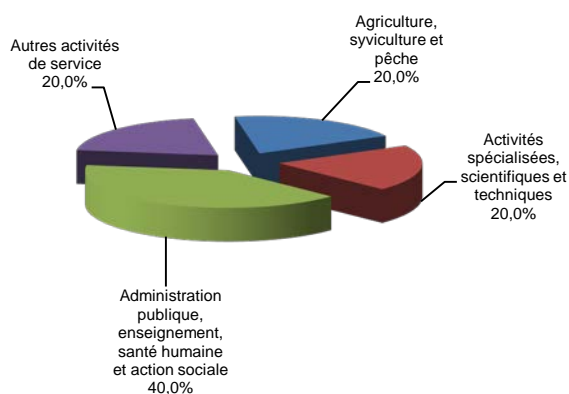
Pour les diplômés en emploi au 1^{er} décembre 2014, la situation pour deux d'entre eux au 1^{er} décembre 2013 était sans emploi et en recherchant un, les autres étant en emploi.

En emploi salarié au 1^{er} décembre 2014 – Activité principale

Caractéristiques de l'emploi occupé

Caractéristiques	Promotion 2012 (N=10)
Durée moyenne de recherche du 1 ^{er} emploi	5,8 mois
Nombre moyen d'emploi occupé	1,9
Nature de l'entreprise ¹	4 en Moyenne entreprise dont 1 en région Centre 6 en Grande entreprise dont 3 en région Centre
Nombre de diplômés « En emploi stable »	4
Nombre de diplômés « En emploi de type cadre »	2
Nombre de diplômés « En emploi de type intermédiaire »	7
Nature de l'emploi	10 à plein temps
Salaire moyen net mensuel, temps plein (hors primes)	1709
Salaire médian net mensuel, temps plein (hors primes)	1600
Situation géographique	4 en région Centre, 3 en Ile de France, 1 en Bourgogne, 1 en Provence Alpes Côte d'Azur, 1 au Liban
Attractivité de la région Centre	4 originaires de la région Centre et y travaillant, 2 originaires de la région Centre et travaillant dans une autre région

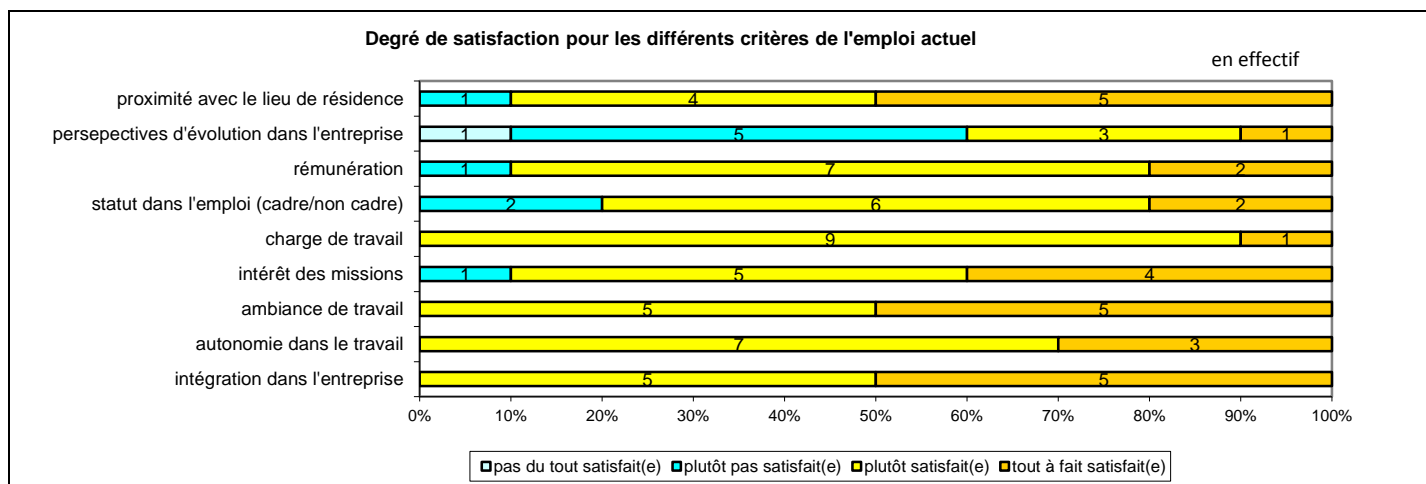
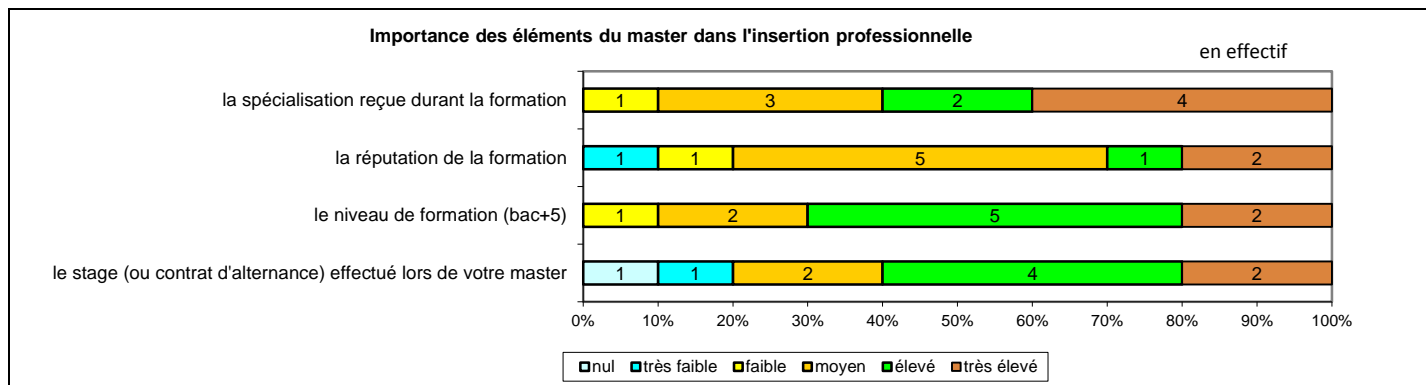
Secteur d'activité



Origine emploi	N=10
En réponse à une annonce hors Pôle emploi (presse, Internet...)	3
Suite à un stage ou au contrat d'apprentissage effectué durant vos études	3
Suite à une candidature spontanée	1
Par Pôle emploi (anciennement ANPE) ou autres organismes	1
Forums et salons	1
Suite à un dépôt de CV en ligne	1

Perception emploi	N=10
Correspond à votre niveau de qualification	7
Est en dessous de votre niveau de qualification	3

¹ On qualifie de « Petite entreprise » une entreprise de moins de 50 salariés ou de « Grande entreprise » une de 500 salariés et plus.



Sexe	Régime	Finalité	Parcours	Activité de l'entreprise	Dépt	Intitulé poste	Type de contrat	Tranche Revenu net mensuel
H	F Initiale	Pro	SSS ¹	Collectivité territoriale – direction de l'assainissement	45	Référent SIG	CDD	De 1500 à 2000
H	F Initiale	Pro	SSS	Ingénierie, études techniques	92	Ingénieur consultant SIG	CDI	De 2000 à 2500
H	F Initiale	Pro	SSS	Location de semi-remorques	13	Gestionnaire de flotte	CDI	De 2000 à 2500
H	F Initiale	Pro	SSS	Fédération sportive	41	Chargé de projet SIG	CDD	De 1500 à 2000
F	F Initiale	Pro	SSS	Contrôle et paiement de subventions européennes	45	Contrôleur surface dans les exploitations agricoles	Vacataire	De 1000 à 1500
H	F Initiale	Pro	SSS	Conseil général	28	Technicien SIG	CDD	De 1000 à 1500
H	F Initiale	Pro	SSS	Aide technique sur l'eau, habitat (ONG)	99	GIS officer	CDD	De 2000 à 2500
F	F Initiale	Pro	SSS	Sécurité, incendie, secours	77	Technicien SIG	Fonctionnaire	-
F	Initiale	Pro	SSS	Office national des forêts	77	Géomaticien	CDI	De 1500 à 2000
H	Initiale	Pro	SSS	Office national des forêts	58	Géomaticien	CDD	De 1500 à 2000

Tab 48: Métiers et salaires des diplômés de Master Systèmes d'information géographique et gestion des territoires

¹ SSS : Aucune poursuite ou reprise d'études

Master Territoires et développement durable dans les pays industrialisés, en développement ou en émergence

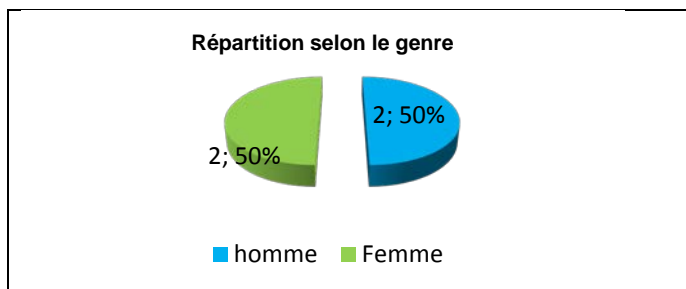
Taux brut de répondants : 100% (taux net : 100%)

Diplôme d'accès au Master et régime d'inscription

Sur les quatre diplômés ayant répondu à l'enquête, tous sont titulaires d'une Maîtrise ou du diplôme intermédiaire au master.

L'ensemble des répondants était inscrit en formation initiale. Le Master obtenu est à finalité recherche.

L'âge moyen est de 26,5 ans, l'étendue allant de 26 à 27 ans.



Situation au 1^{er} décembre 2014

Au 1^{er} décembre 2014, un des diplômés est en emploi salarié ou indépendant, un est en poursuite d'études, un est sans emploi et en recherche d'un emploi et un est sans emploi (aucune poursuite ou reprise d'études) et n'en recherchant pas car est en train de créer sa propre entreprise. Cette personne n'a effectué aucune poursuite ou reprise d'études ; sa situation au 1^{er} décembre 2013 était en emploi en CDD.

La personne **en recherche d'emploi** au 1^{er} décembre 2014 déclare rechercher un premier emploi depuis septembre 2012, elle déclare cependant avoir été en emploi au 1^{er} décembre 2013 en intérim à temps partiel, ce qui pourrait signifier qu'elle ne considère pas cet emploi comme un vrai emploi.

La personne **en études** au 1^{er} décembre 2014 a effectué trois années immédiates de poursuite d'études. Elle est en 3^{ème} année de Doctorat Géographie et bénéficie d'un contrat doctoral ; sa situation au 1^{er} décembre 2013 était en études avec emploi sous contrat doctoral.

Le diplômé **en emploi** au 1^{er} décembre 2014 a effectué une année de reprise d'études pour un autre Master Environnement, territoire et société. Originaire de la région Centre, il occupe un poste de manutentionnaire en intérim dans l'industrie agroalimentaire en région Centre avec un revenu mensuel compris entre 500 et 1000 euros ; sa situation au 1^{er} décembre 2013 était en études avec emploi en intérim.

Master Histoire et étude des pouvoirs

Taux brut de répondants : 75,0% (taux net : 75,0%)

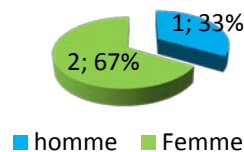
Diplôme d'accès au Master et régime d'inscription

Sur les trois diplômés ayant répondu à l'enquête, tous sont titulaires d'une Maîtrise ou du diplôme intermédiaire au master.

L'ensemble des répondants était inscrit en formation initiale.

L'âge moyen est de 32,7 ans, l'étendue allant de 25 à 47 ans.

Répartition selon le genre



Situation au 1^{er} décembre 2014

Au 1^{er} décembre 2014, l'ensemble des diplômés est en emploi salarié ou indépendant. L'un d'eux a effectué deux années immédiates de poursuite d'études pour une préparation au concours dont l'agrégation et est enseignant en lycée depuis septembre 2014 ; sa situation au 1^{er} décembre 2013 était en études sans emploi et n'en recherchant pas.

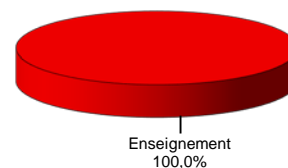
Les autres diplômés en emploi au 1^{er} décembre 2014 l'étaient également au 1^{er} décembre 2013.

En emploi salarié au 1^{er} décembre 2014 – Activité principale

Caractéristiques de l'emploi occupé

Caractéristiques	Promotion 2012 (N=3)
Durée moyenne de recherche du 1 ^{er} emploi	4,7 mois
Nombre moyen d'emploi occupé	1,3
Nature de l'entreprise ¹	2 en Petite entreprise en région Centre 1 en Grande entreprise en région Centre
Nombre de diplômés « En emploi stable »	1
Nombre de diplômés « En emploi de type cadre »	2
Nombre de diplômés « En emploi de type intermédiaire »	1
Nature de l'emploi	2 à plein temps
Salaire moyen net mensuel, temps plein (hors primes)	1800
Salaire médian net mensuel, temps plein (hors primes)	1800
Situation géographique	3 en Région Centre
Attractivité de la région Centre	3 originaires de la région Centre et y travaillant

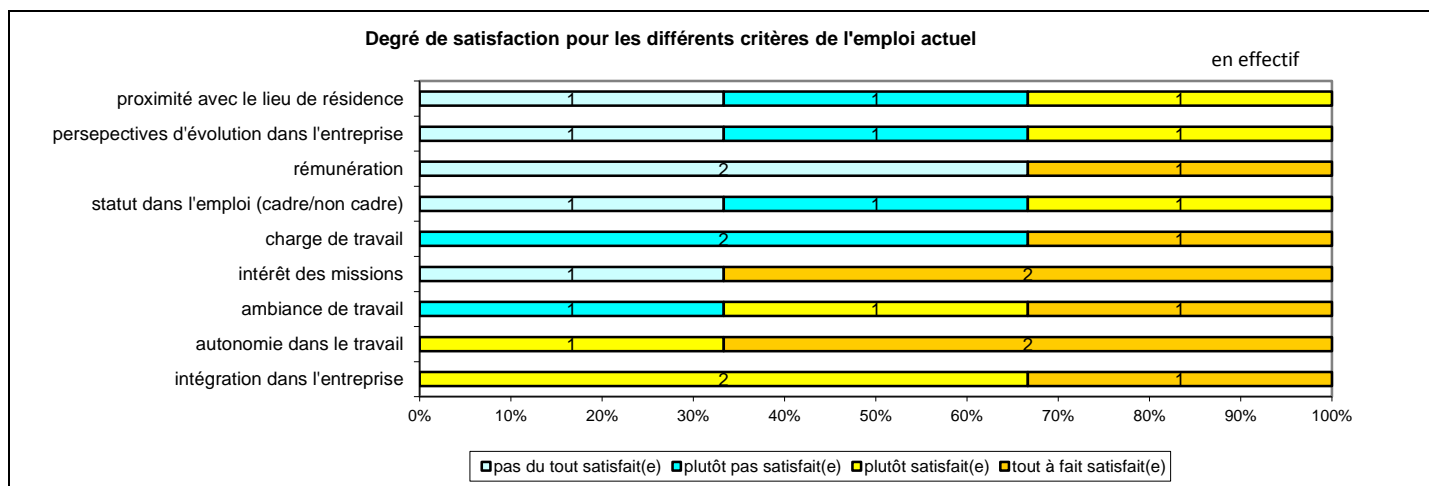
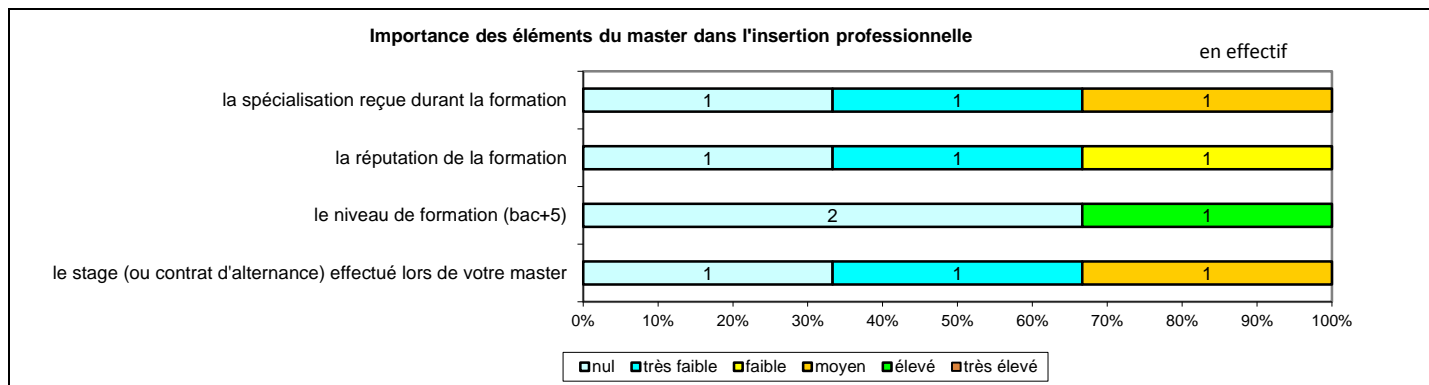
Secteur d'activité



Origine emploi	N=3
Suite à la réussite d'un concours	1
Suite à une candidature spontanée	1
Par Pôle emploi ou autres organismes	1

Perception emploi	N=3
Correspond à votre niveau de qualification	2
Est en dessous de votre niveau de qualification	1

¹ On qualifie de « Petite entreprise » une entreprise de moins de 50 salariés ou de « Grande entreprise » une de 500 salariés et plus.



Sexe	Régime	Finalité	Parcours	Activité de l'entreprise	Dépt	Intitulé poste	Type de contrat	Tranche Revenu net mensuel
F	F Initiale	Recherche	SSS ¹	Education nationale	45	Assistant d'éducation dans une ZEP (temps partiel, 50%)	CDD	De 500 à 1000
H	F Initiale	Recherche	EES ²	Education nationale	37	Enseignant en lycée	Fonctionnaire	De 1000 à 1500
F	F Initiale	Recherche	SSS	Education nationale	45	Enseignante	CDD	De 2000 à 2500

Tab 49: Métiers et salaires des diplômés de Master Histoire et étude des pouvoirs

¹ SSS : Aucune poursuite ou reprise d'études

² EES : Deux années immédiates de poursuite d'études

Master Métiers de l'enseignement et de la formation en histoire-géographie

Taux brut de répondants : 66,7% (taux net : 76,9%)

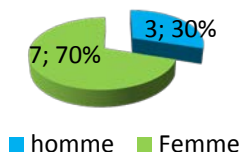
Diplôme d'accès au Master et régime d'inscription

Sur les dix diplômés ayant répondu à l'enquête, tous sont titulaires d'une Maîtrise ou du diplôme intermédiaire au master.

Sept des répondants étaient inscrits en formation initiale, deux en formation continue et un en reprise d'études non financées.

L'âge moyen est de 26,4 ans, l'étendue allant de 25 à 29 ans.

Répartition selon le genre



Situation au 1^{er} décembre 2014

Au 1^{er} décembre 2014, neuf des diplômés sont en emploi salarié ou indépendant et un est sans emploi et en recherche d'un nouvel emploi depuis novembre 2014 pour un poste en adéquation avec ses projets, ses études ; sa situation au 1^{er} décembre 2013 était en emploi en CDI.

Parmi les diplômés **en emploi** au 1^{er} décembre 2014, quatre ont poursuivi ou repris des études. Un a effectué deux années immédiates de poursuite d'études pour une préparation de l'agrégation en Histoire-Géographie et est professeur d'Histoire-Géo depuis août 2013. Deux ont effectué une année immédiate de poursuite d'études pour des préparations aux concours de l'enseignement du second degré dont une préparation de l'agrégation d'Histoire-Géographie, ils sont professeurs depuis septembre 2013. Le quatrième tout en étant professeur certifié d'Histoire-géographie prépare en parallèle l'agrégation, il est enseignant depuis septembre 2009.

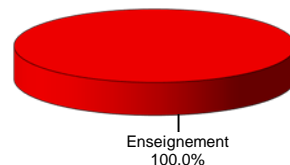
Les autres diplômés en emploi au 1^{er} décembre 2014 l'étaient également au 1^{er} décembre 2013.

En emploi salarié au 1^{er} décembre 2014 – Activité principale

Caractéristiques de l'emploi occupé

Caractéristiques	Promotion 2012 (N=9)
Durée moyenne de recherche du 1 ^{er} emploi	2,4 mois
Nombre moyen d'emploi occupé	1,1
Nature de l'entreprise ¹	9 en Grande entreprise dont 2 en région Centre
Nombre de diplômés « En emploi stable »	9
Nombre de diplômés « En emploi de type cadre »	9
Nombre de diplômés « En emploi de type intermédiaire »	-
Nature de l'emploi	9 à plein temps
Salaire moyen net mensuel, temps plein (hors primes)	1890
Salaire médian net mensuel, temps plein (hors primes)	1800
Situation géographique	2 en Région Centre, 4 en Ile de France, 1 en Bourgogne, 1 en Languedoc Roussillon, 1 en Guyane
Attractivité de la région Centre	2 originaires de la région Centre et y travaillant, 7 originaires de la région Centre et travaillant dans une autre région dont 4 en Ile de France

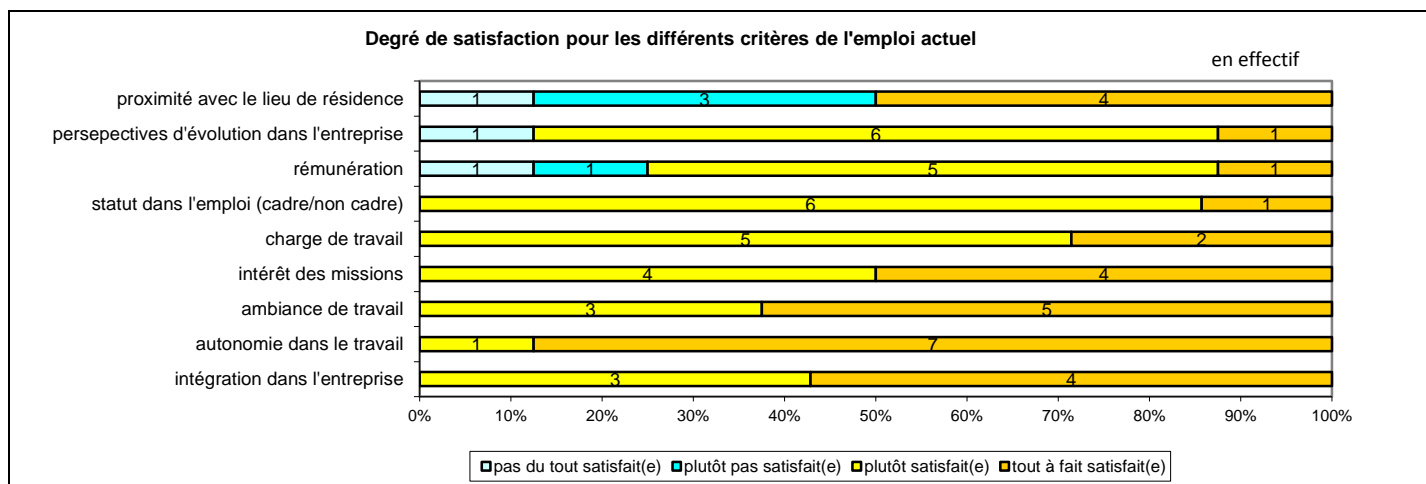
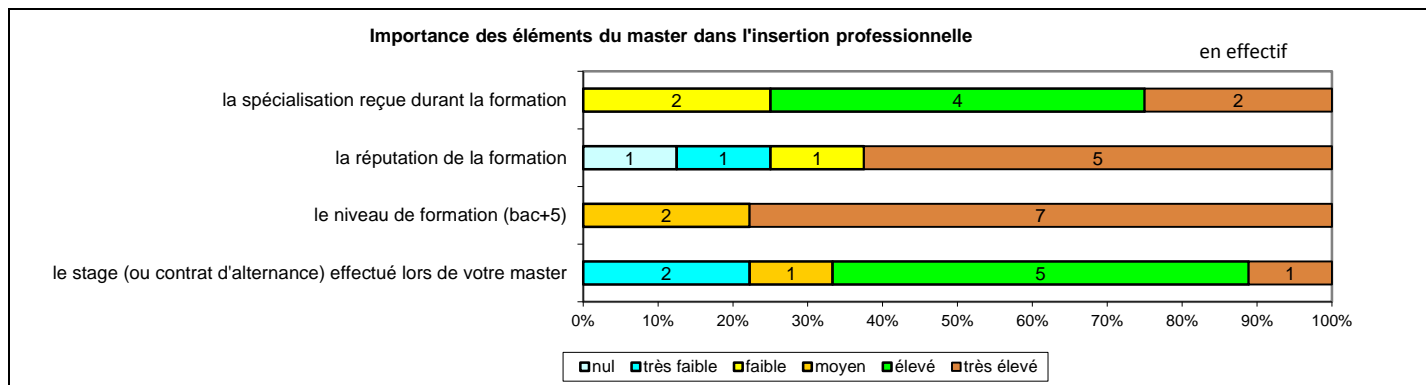
Secteur d'activité



Origine emploi	N=9
Suite à la réussite d'un concours	8

Perception emploi	N=9
Correspond à votre niveau de qualification	8
Est en dessous de votre niveau de qualification	1

¹ On qualifie de « Petite entreprise » une entreprise de moins de 50 salariés ou de « Grande entreprise » une de 500 salariés et plus.



Sexe	Régime	Finalité	Parcours	Activité de l'entreprise	Dépt	Intitulé poste	Type de contrat	Tranche Revenu net mensuel
F	F Initiale	Pro	SSS ¹	Education nationale	95	Professeur d'Histoire-Géographie-Education civique certifié	Fonctionnaire	De 1500 à 2000
H	F Initiale	Pro	ESS ²	Education nationale	97	Professeur d'histoire-géographie dans le secondaire	Fonctionnaire	De 2500 à 3000
F	F Initiale	Pro	EES ³	Education nationale	91	Professeur d'histoire-géographie	Fonctionnaire	De 1500 à 2000
F	F initiale	Pro	ESS	Education nationale	71	Professeur certifié en histoire géographie éducation civique	Fonctionnaire	De 1500 à 2000
F	F initiale	Pro	SSS	Education nationale	77	Professeur d'Histoire géo	Fonctionnaire	De 1500 à 2000
F	F initiale	Pro	SSS	Education nationale	77	Professeur certifié d'histoire géo	Fonctionnaire	-
H	F continue	Pro	SSS	Education nationale	36	Professeur certifié classe normale	Fonctionnaire	De 1500 à 2000
H	F continue	Pro	SSS	Education nationale	34	Professeur certifié en histoire géographie éducation civique	Fonctionnaire	De 1500 à 2000
F	RENF ⁴	Pro	SSE ⁵	Education nationale	36	Professeur certifié d'histoire géo	Fonctionnaire	De 1500 à 2000

Tab 50: Métiers et salaires des diplômés de Master Métiers de l'enseignement et de la formation en histoire-géographie

¹ SSS : Aucune poursuite ou reprise d'études

² ESS : Une année immédiate de poursuite d'études

³ EES : Deux années immédiates de poursuite d'études

⁴ RENF : reprise d'études non financées

⁵ SSE : Une année de reprise d'études

Master Linguistique avancée et applications

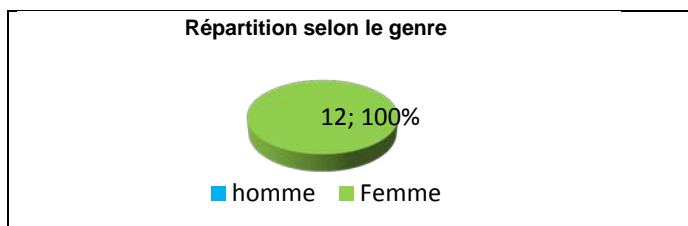
Taux brut de répondants : 80,0% (taux net : 85,7%)

Diplôme d'accès au Master et régime d'inscription

Sur les douze diplômées ayant répondu à l'enquête, tous sont titulaires d'une Maîtrise ou du diplôme intermédiaire au Master.

Onze des répondantes étaient inscrites en formation initiale et une en formation continue.

L'âge moyen est de 26,4 ans, l'étendue allant de 25 à 30 ans.



Situation au 1^{er} décembre 2014

Au 1^{er} décembre 2014, neuf des diplômées sont en emploi salarié ou indépendant et trois sont en poursuite d'études. L'une, avec son Master à finalité recherche, a effectué trois années immédiates de poursuite d'études et est en 3^{ème} année de Doctorat Linguistique et occupe un poste de doctorante/enseignante ; sa situation au 1^{er} décembre 2013 était en études avec emploi. La deuxième connaît une année de reprise d'études et est en 2^{ème} année de Master Compétence complémentaire en informatique ; sa situation au 1^{er} décembre 2013 était sans emploi et en recherchant un. La troisième a fait une année immédiate de poursuite d'études pour un Master Compétence complémentaire en informatique et prépare un Master Business Administratif en contrat de professionnalisation comme chargée de communication développement durable ; sa situation au 1^{er} décembre 2013 était en emploi en CDD.

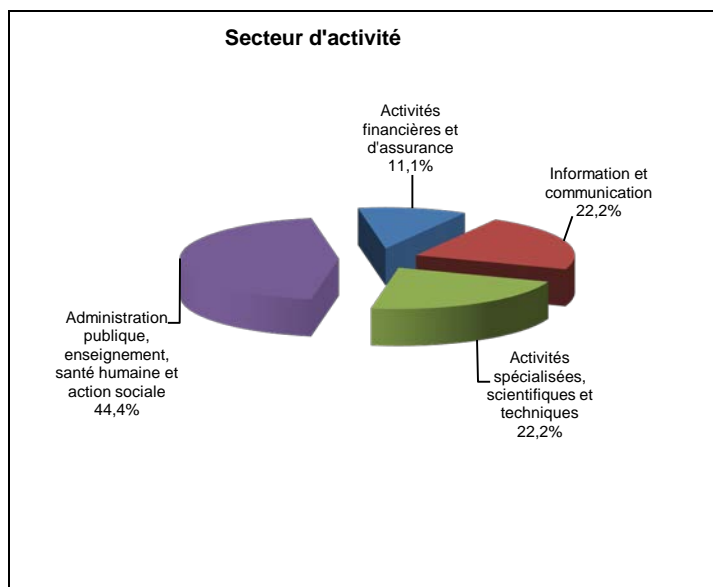
Parmi les diplômées en emploi, deux ont repris des études. L'une a effectué une année de reprise d'études, en 2013, pour un Master MEEF et est professeur des écoles depuis septembre 2014 ; sa situation au 1^{er} décembre 2013 était en études sans emploi. La deuxième est en 2^{ème} année de Doctorat Linguistique, ses études ne constituant pas son activité principale, elle occupe un poste de chargée de communication en CDI ; sa situation au 1^{er} décembre 2013 était en études avec emploi en CDI.

Pour les autres diplômés en emploi au 1^{er} décembre 2014, la situation pour l'une d'entre elles au 1^{er} décembre 2013 était sans emploi et en recherchant un, une autre se déclarait sans emploi et n'en recherchant pas, les autres étant en emploi.

En emploi salarié au 1^{er} décembre 2014 – Activité principale

Caractéristiques de l'emploi occupé

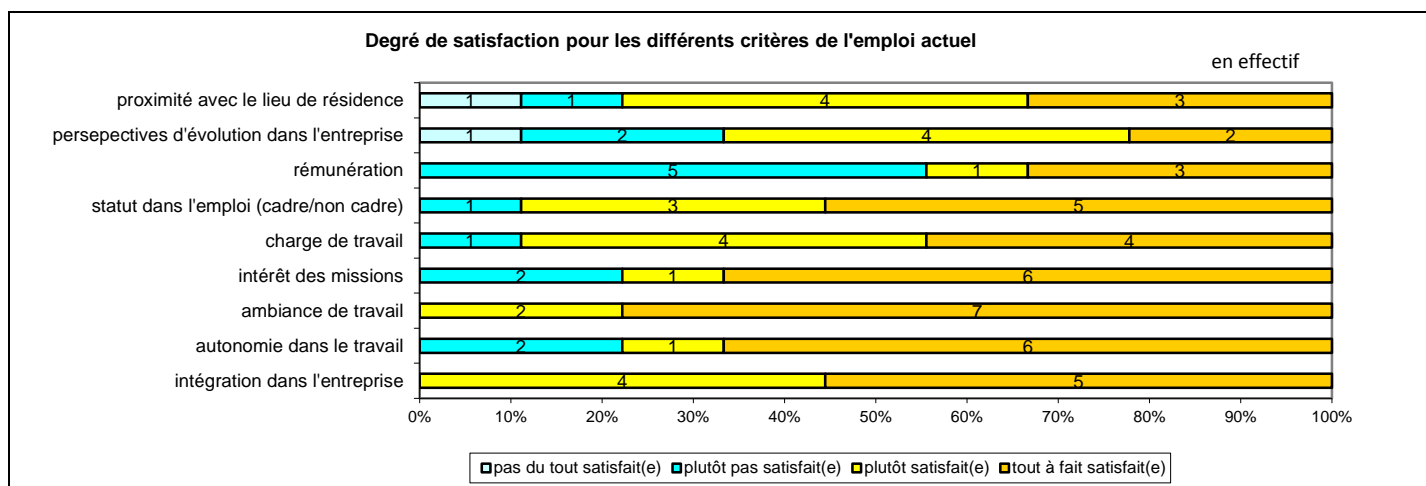
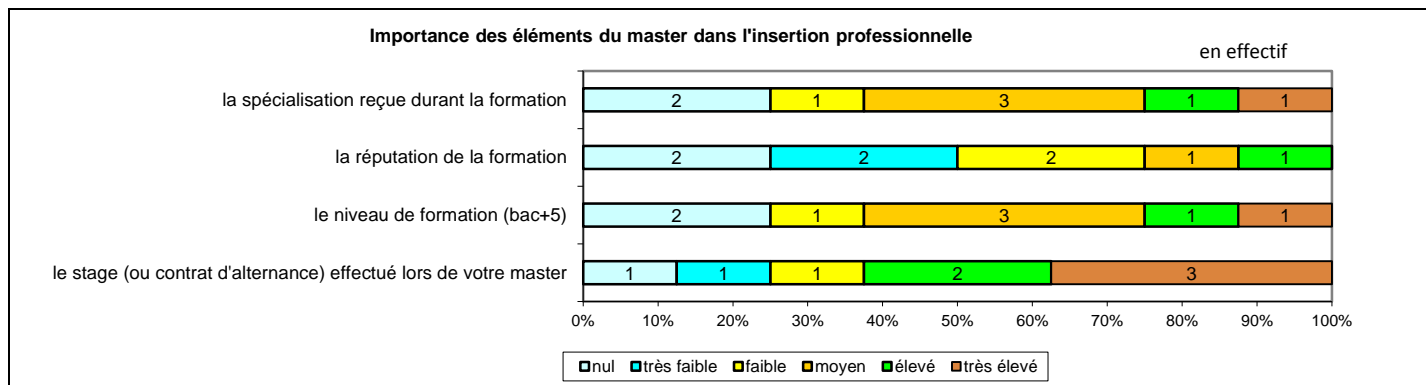
Caractéristiques	Promotion 2012 (N=9)
Durée moyenne de recherche du 1 ^{er} emploi	5,3 mois
Nombre moyen d'emploi occupé	1,6
Nature de l'entreprise ¹	4 en Petite entreprise dont 3 en région Centre 5 en Grande entreprise en région Centre
Nombre de diplômés « En emploi stable »	6
Nombre de diplômés « En emploi de type cadre »	6
Nombre de diplômés « En emploi de type intermédiaire »	3
Nature de l'emploi	9 à plein temps
Salaire moyen net mensuel, temps plein (hors primes)	1692
Salaire médian net mensuel, temps plein (hors primes)	1700
Situation géographique	8 en région Centre, 1 en Ile de France
Attractivité de la région Centre	8 originaires de la région Centre et y travaillant, 1 originaire de la région Centre et travaillant en Ile de France



Origine emploi	N=9
Grâce à des relations personnelles (réseau)	4
Suite à un stage ou au contrat d'apprentissage effectué durant vos études	2
Suite à la réussite d'un concours	2
En réponse à une annonce hors Pôle emploi (presse, internet...)	1

Perception emploi	N=9
Correspond à votre niveau de qualification	5
Est en dessous de votre niveau de qualification	4

¹ On qualifie de « Petite entreprise » une entreprise de moins de 50 salariés ou de « Grande entreprise » une de 500 salariés et plus.



Sexe	Régime	Finalité	Parcours	Activité de l'entreprise	Dépt	Intitulé poste	Type de contrat	Tranche Revenu net mensuel
F	F Initiale	Pro	SSS ¹	Assurances	45	Gestionnaire sinistres auto	CDD	De 1000 à 1500
F	F Initiale	Pro	SES ²	Education nationale	45	Professeur des écoles	Fonctionnaire	De 1000 à 1500
F	F Initiale	Pro	SSS	Conseil en stratégie d'entreprise	75	Consultante en management de l'information	CDI	De 2500 à 3000
F	F Initiale	Pro	SEE ³	Prestations informatiques	45	Chargée de communication	CDI	De 1500 à 2000
F	F Initiale	Pro	SSS	Education nationale	45	Assistante d'éducation	CDD	De 1000 à 1500
F	F Initiale	Pro	SSS	L'innovation par les services	45	Ingénieure linguiste traitement automatique du langage	CDI	De 2000 à 2500
F	F Initiale	Pro	SSS	Prestations de services aux entreprises privées	45	Consultante EDI	CDI	De 1500 à 2000
F	F Initiale	Recherche	SSS	Education nationale	45	Professeur de Lettres modernes	CDD	De 1500 à 2000
F	F Continue	Recherche	SSS	Education nationale	36	Enseignante PLP	Fonctionnaire	De 1500 à 2000

Tab 51: Métiers et salaires des diplômés de Master Linguistique avancée et applications

¹ SSS : Aucune poursuite ou reprise d'études

² SES : Une année de reprise d'études

³ SEE : Deux années reprise d'études

Master Linguistique et didactique

Taux brut de répondants : 57,6% (taux net : 67,9%)

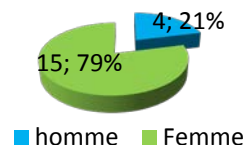
Diplôme d'accès au Master et régime d'inscription

Sur les dix-neuf diplômés ayant répondu à l'enquête, dix-huit sont titulaires d'une Maîtrise ou du diplôme intermédiaire au Master.

Dix-sept des répondants étaient inscrits en formation initiale, un en formation continue et un en reprise d'études non financées.

L'âge moyen est de 27,5 ans, l'étendue allant de 25 à 36 ans.

Répartition selon le genre



Situation au 1^{er} décembre 2014

Au 1^{er} décembre 2014, dix-huit des diplômés sont en emploi salarié ou indépendant et un est sans emploi et recherchant un premier emploi depuis décembre 2014 (aucune poursuite ou reprise d'études ; sa situation au 1^{er} décembre 2013 était sans emploi et n'en recherchant pas.

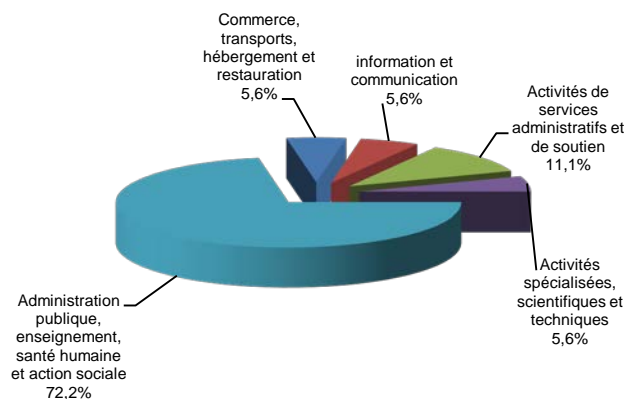
Parmi les personnes **en emploi** au 1^{er} décembre 2014, trois ont poursuivi ou repris des études. Deux ont effectué deux années immédiates de poursuite d'études. L'une a fait deux années en 1^{ère} année de Master MEEFA, en congé parental, elle a un poste de téléconseiller commercial en CDI à temps partiel ; sa situation au 1^{er} décembre 2013 était en études avec emploi en CDI à temps partiel. L'autre a effectué une 2^{ème} et 3^{ème} année de Licence Langue, littérature et civilisation anglaise et occupe un poste de formateur en développement de compétences ; sa situation au 1^{er} décembre 2013 était en études avec emploi en CDI. La troisième personne a effectué une année immédiate de poursuite d'études pour une 2^{ème} année de Master Didactique assisté par ordinateur et occupe un poste de concepteur pédagogique multimédia en CDD ; sa situation au 1^{er} décembre 2013 était en emploi en CDD. Pour les autres diplômés en emploi au 1^{er} décembre 2014, la situation pour quatre d'entre eux au 1^{er} décembre 2013 était sans emploi et en recherchant un, un autre se déclarait sans emploi et n'en recherchant pas, les autres étant en emploi.

En emploi salarié au 1^{er} décembre 2014 – Activité principale

Caractéristiques de l'emploi occupé

Caractéristiques	Promotion 2012 (N=18)
Durée moyenne de recherche du 1 ^{er} emploi	6,3 mois
Nombre moyen d'emploi occupé	1,8
Nature de l'entreprise ¹	2 en Petite entreprise en région Centre 5 en Moyenne entreprise dont 2 en région Centre 11 en Grande entreprise dont 8 en région Centre
Nombre de diplômés « En emploi stable »	11
Nombre de diplômés « En emploi de type cadre »	7
Nombre de diplômés « En emploi de type intermédiaire »	7
Nature de l'emploi	14 à plein temps
Salaire moyen net mensuel, temps plein (hors primes)	1424
Salaire médian net mensuel, temps plein (hors primes)	1450
Situation géographique	12 en région Centre, 2 en Ile de France, 1 en Basse Normandie, 1 en Pays de Loire, 1 au Japon, 1 en Turquie
Attractivité de la région Centre	12 originaires de la région Centre et y travaillant, 4 originaires de la région Centre et travaillant dans une autre région dont 2 en Ile de France, 1 originaire de la région Centre et travaillant à l'étranger

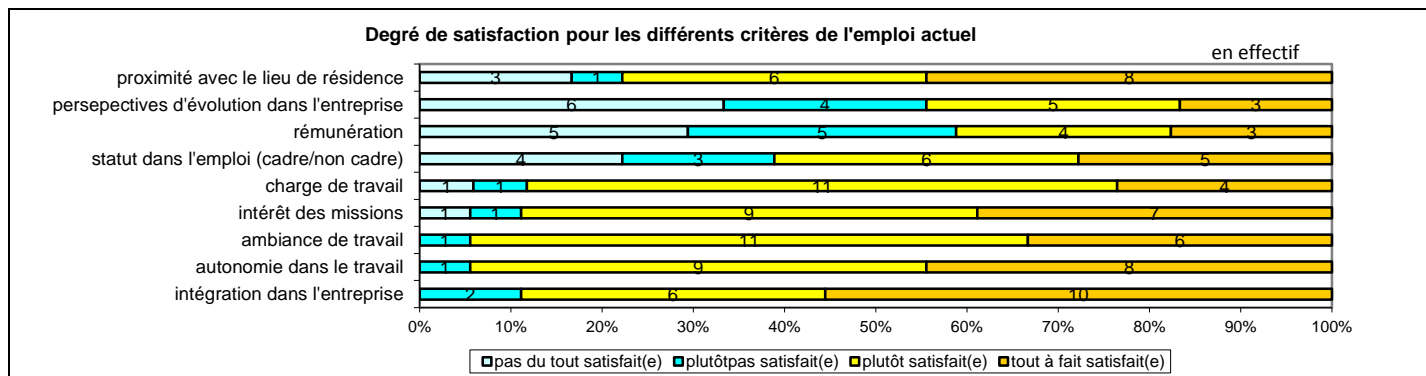
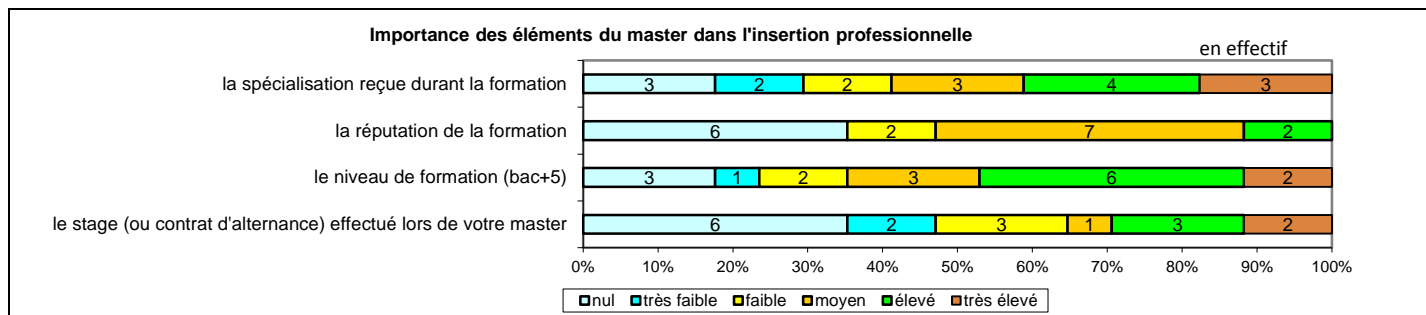
Secteur d'activité



Origine emploi	N=18
Suite à une candidature spontanée	4
Suite à la réussite d'un concours	4
En réponse à une annonce hors Pôle emploi (presse, internet...)	4
Par Pôle emploi ou autres organismes	3
Suite à un stage ou au contrat d'apprentissage effectué durant vos études	1
Vous avez créé votre emploi	1
Intérim	1

Perception emploi	N=18
Correspond à votre niveau de qualification	9
Est en dessous de votre niveau de qualification	9

¹ On qualifie de « Petite entreprise » une entreprise de moins de 50 salariés ou de « Grande entreprise » une de 500 salariés et plus.



Sexe	Régime	Finalité	Parcours	Activité de l'entreprise	Dépt	Intitulé poste	Type de contrat	Tranche Revenu net mensuel
F	F Initiale	Pro	SSS ¹	Education nationale Turquie	99	Professeur de Français langue étrangère	CDI	De 1000 à 1500
F	F Initiale	Pro	EES ²	Centre d'appels (prestataire)	45	téléconseiller commercial (temps partiel, 50%)	CDI	De 500 à 1000
F	F Initiale	Pro	SSS	Ministère de l'enseignement supérieur et de la recherche	72	Ingénieur en technologie de la formation	Fonctionnaire	De 1000 à 1500
H	F Initiale	Pro	SSS	Education nationale	45	Professeur titulaire de Lettres modernes	Fonctionnaire	De 1500 à 2000
F	F Initiale	Pro	EES	Centre de formation	45	Formatrice en développement de compétences	CDI	De 1000 à 1500
F	F Initiale	Pro	SSS	Editeur de logiciels, société de services	91	Chef de projet multimédia	CDI	De 1500 à 2000
F	F Initiale	Pro	SSS	Agence d'intérim	45	Préparatrice de commandes dans l'industrie	Intérim	De 1000 à 1500
F	F Initiale	Pro	SSS	Commerçant grossiste en bijouterie fantaisie	45	(J'ai créé ma boîte) Je suis Associée - Responsable Web et communication	CDI	-
F	F Initiale	Recherche	ESS ³	Enseignement (EPLEFPA)	14	Concepteur pédagogique multimédia	CDD	De 1500 à 2000
F	F Initiale	Pro	SSS	Education nationale	45	Employée de vie scolaire (temps partiel, 80%)	CDD	De 500 à 1000
H	F Initiale	Pro	SSS	Ambassade de France	99	Enseignant pour les employés japonais	CDD	-
F	F Initiale	Pro	SSS	Education nationale	45	Assistante d'éducation	CDD	De 1000 à 1500
H	F Initiale	Pro	SSS	Education nationale (collège)	45	Assistant d'éducation (temps partiel, 50%)	CDD	De 500 à 1000
F	F Initiale	Pro	SSS	Services à la personne	45	Garde d'enfants (temps partiel, 10%)	CDI	Moins de 500
H	F Initiale	Pro	SSS	Mairie	45	Adjoint d'animation de classe	CDD	De 1000 à 1500
F	F Initiale	Pro	SSS	Conseils en organisation, gestion management (Externalisation en RH)	45	Gestionnaire administrative	CDI	De 1500 à 2000
F	F Continue	Pro	SSS	Ministère de l'économie et des finances	75	Fonctionnaire	Fonctionnaire	-
F	RENF ⁴	Pro	SSS	Education nationale	45	Professeur certifié en Lettres modernes	Fonctionnaire	De 1500 à 2000

Tab 52: Métiers et salaires des diplômés de Master Linguistique et didactique

¹ SSS : Aucune poursuite ou reprise d'études

² EES : Deux années immédiates de poursuite d'études

³ ESS : Une année immédiate de poursuite d'études

⁴ RENF : Reprise d'études non financées

Master Enfance, petite enfance

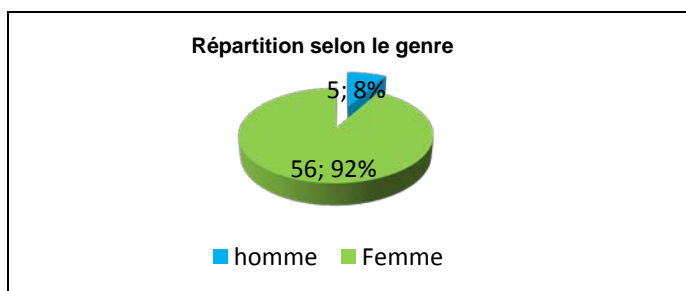
Taux brut de répondants : 74,4% (taux net : 77,2%)

Diplôme d'accès au Master et régime d'inscription

Sur les soixante-et-un diplômés ayant répondu à l'enquête, cinquante-huit sont titulaires d'une Maîtrise ou du diplôme intermédiaire au Master.

Quarante-huit des répondants étaient inscrits en formation initiale, douze en formation continue et un en reprise d'études non financées.

L'âge moyen est de 27,7 ans, l'étendue allant de 25 à 41 ans.



Situation au 1^{er} décembre 2014

Au 1^{er} décembre 2014, cinquante-sept des diplômés sont en emploi salarié ou indépendant, deux sont sans emploi et en recherche d'un emploi et deux sont en poursuite d'études. Ces personnes ont effectué deux années de reprise d'études. L'une prépare un Master Développement des ressources humaines et des relations sociales en contrat de professionnalisation en tant qu'assistante ressources humaines ; même situation au 1^{er} décembre 2013. L'autre, après une préparation au concours de l'enseignement du 1^{er} degré, est en 2^{ème} année de Master MEEFA et occupe un poste de professeur des écoles stagiaire en apprentissage à temps partiel ; sa situation au 1^{er} décembre 2013 était en études avec emploi en CDD.

Les personnes, en **recherche d'emploi** au 1^{er} décembre 2014, n'ont connu aucune poursuite ou reprise d'études et recherchent un nouvel emploi, l'une pour un poste en adéquation avec ses projets, ses études et l'autre suite à une fin de contrat depuis janvier 2013. Au 1^{er} décembre 2013, la situation de la première était en emploi à temps partiel et la seconde était sans emploi et en recherchant un.

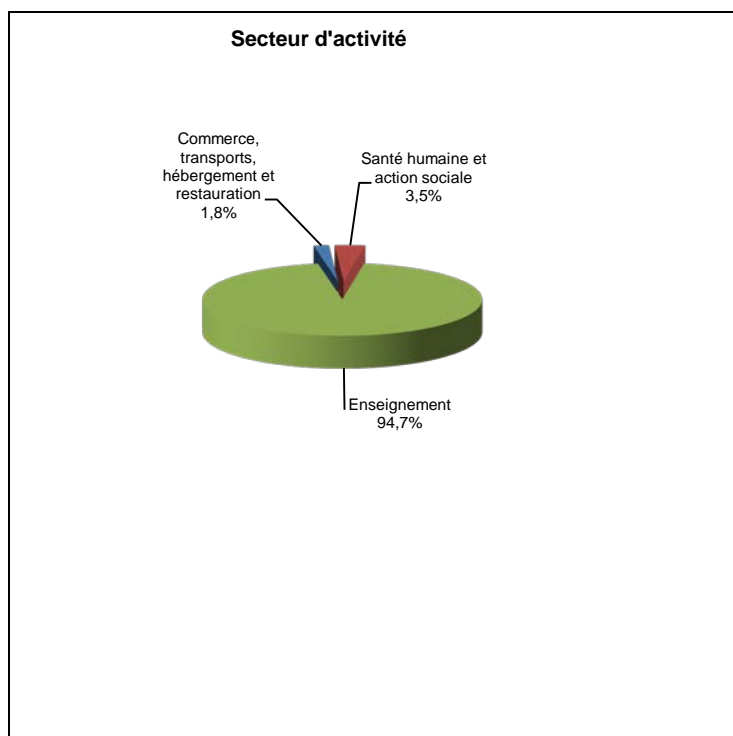
Parmi les diplômés **en emploi** au 1^{er} décembre 2014, cinq ont poursuivi ou repris des études à l'issue du Master. Une personne a effectué deux années immédiates de poursuite d'études, après un Master Linguistique et didactique, elle a fait la préparation au CRPE et est professeur des écoles ; sa situation au 1^{er} décembre 2013 était en études avec emploi à temps partiel en tant que vacataire. Trois personnes sont professeurs des écoles et la formation suivie est la préparation au CRPE (une année immédiate de poursuite d'études) ; leur situation au 1^{er} décembre 2013 était professeur des écoles stagiaire. Une personne connaît deux années de reprise d'études pour un Master FLE, ses études ne constituant pas son activité principale et est professeur des écoles ; même situation au 1^{er} décembre 2013.

Pour les autres diplômés en emploi au 1^{er} décembre 2014, la situation pour l'un d'entre eux au 1^{er} décembre 2013 était sans emploi et en recherchant un, les autres étant en emploi.

En emploi salarié au 1^{er} décembre 2014 – Activité principale

Caractéristiques de l'emploi occupé

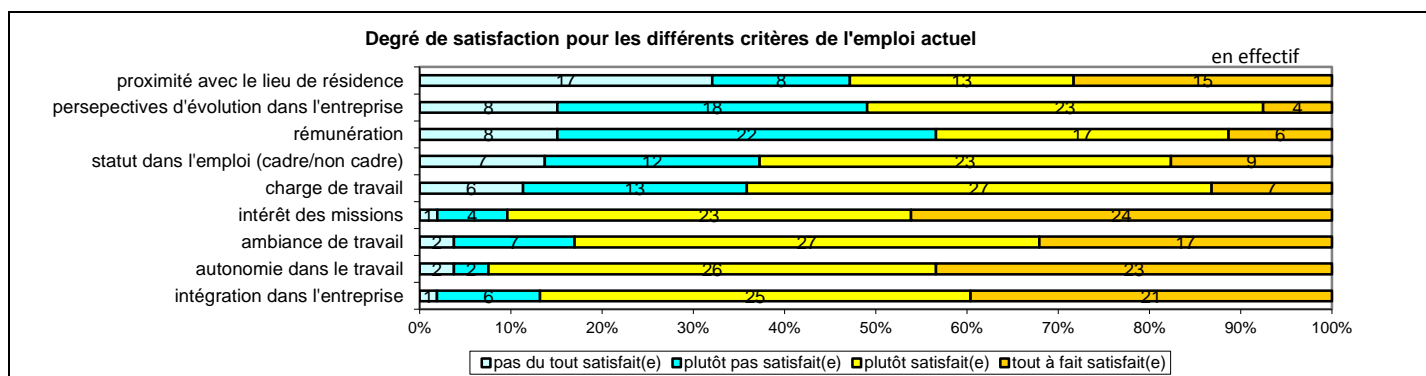
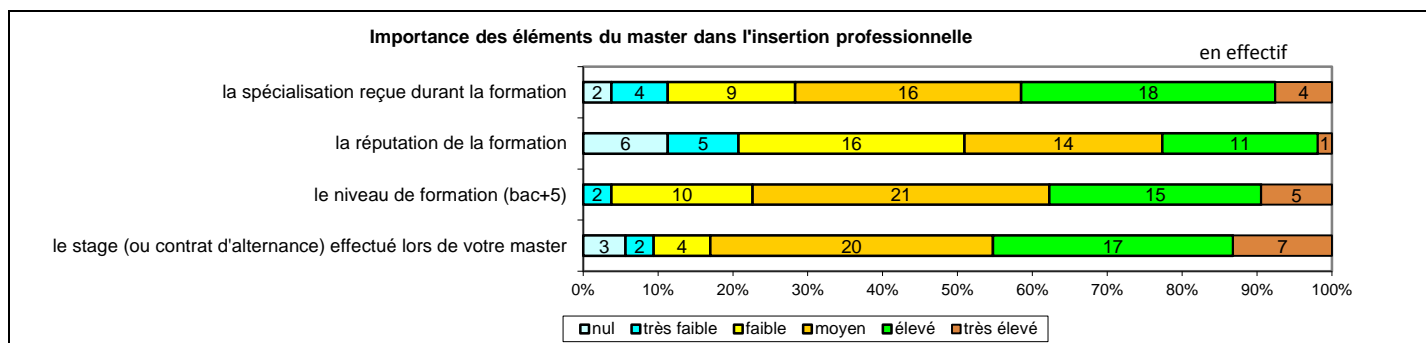
Caractéristiques	Promotion 2012 (N=57)
Durée moyenne de recherche du 1 ^{er} emploi	3,3 mois
Nombre moyen d'emploi occupé	1,6
Nature de l'entreprise ¹	5 en Petite entreprise dont 4 en région Centre 3 en Moyenne entreprise dont 2 en région Centre 49 en Grande entreprise dont 39 en région Centre
Nombre de diplômés « En emploi stable »	48
Nombre de diplômés « En emploi de type cadre »	48
Nombre de diplômés « En emploi de type intermédiaire »	5
Nature de l'emploi	49 à plein temps
Salaire moyen net mensuel, temps plein (hors primes)	1581
Salaire médian net mensuel, temps plein (hors primes)	1646
Situation géographique	45 en région Centre, 6 en Ile de France, 1 en Aquitaine, 1 en Limousin, 2 en Pays de la Loire, 1 en Poitou Charentes, 1 en Allemagne
Attractivité de la région Centre	44 originaires de la région Centre et y travaillant, 4 originaires de la région Centre et travaillant dans une autre région dont 2 en Ile-de-France, 1 originaire de la région Centre et travaillant à l'étranger, 1 originaire d'une autre région et travaillant en région Centre



¹ On qualifie de « Petite entreprise » une entreprise de moins de 50 salariés ou de « Grande entreprise » une de 500 salariés et plus.

Origine emploi	N=57
Suite à la réussite d'un concours	45
Suite à une candidature spontanée	8
Suite à un stage ou au contrat d'apprentissage effectué durant vos études	1
Suite à un dépôt de CV en ligne	1
Grâce à des relations personnelles (réseau)	1
Retour à l'emploi occupé avant le diplôme préparé	1

Perception emploi	N=57
Correspond à votre niveau de qualification	44
Est en dessous de votre niveau de qualification	12
Est au-dessus de votre niveau de qualification	1



Quarante-cinq diplômés ont déclaré être professeurs des écoles dont quarante-trois en tant que fonctionnaires (cinq sont fonctionnaires stagiaires), un en CDI et un en CDD. Cela concerne quarante-deux femmes et trois hommes. Quarante-et-un déclarent travailler à temps plein. La tranche de revenu net moyen est comprise entre 1500 et 2000 euros. Trente-sept exercent en région Centre dont un originaire d'une autre région, six en Ile de France et un en Aquitaine.

Sexe	Régime	Finalité	Parcours	Activité de l'entreprise	Dépt	Intitulé poste	Type de contrat	Tranche Revenu net mensuel
F	F Initiale	Pro	SSS ¹	Education nationale	87	Assistante d'éducation	CDD	De 1000 à 1500
F	F Initiale	Pro	SSS	Education nationale (collège)	53	Auxiliaire de vie scolaire (temps partiel, 60%)	CDD	De 500 à 1000
F	F Initiale	Pro	SSS	Education nationale	41	Accompagnant des élèves en Situation de Handicap (temps partiel, 75%)	CDD	De 500 à 1000
F	F Initiale	Pro	SSS	Enseignement	45	Éducatrice scolaire spécialisée	CDI	De 1500 à 2000
F	F Initiale	Pro	SSS	Education nationale	72	Professeur d'Histoire	Fonctionnaire	De 1500 à 2000
F	F Initiale	Pro	SSS	Centre de formation	18	Formateur professionnel pour les matières générales (temps partiel, 50%)	Vacataire	De 500 à 1000
F	F Initiale	Pro	SSS	Education nationale	17	Auxiliaire de vie scolaire	CDD	De 500 à 1000
F	F Initiale	Pro	SSS	Protection de l'enfance	45	Educatrice non diplômée	CDD	De 1000 à 1500
F	F Initiale	Pro	SSS	Centre de formations professionnelles pour adultes	45	Responsable territoriale	CDI	De 1500 à 2000
F	F Initiale	Pro	SSS	Grande distribution	45	Employée commerciale	CDI	De 1000 à 1500
F	F Continue	Pro	SSS	Collège	28	Enseignante	CDD	De 1000 à 1500
F	F Continue	Pro	SSS	Activités périscolaires	28	Animatrice pour enfants (temps partiel 15%)	CDD	Moins de 500

Tab 53: Métiers et salaires des diplômés de Master Enfance, petite enfance

¹ SSS : Aucune poursuite ou reprise d'études

Domaine Sciences, Technologies, Santé

378 diplômés de Master étaient potentiellement destinataires de l'enquête.

327 diplômés de Master ont pu être contactés.

244 diplômés ont répondu à l'enquête. Le taux brut de réponse est de 64,5%. Il varie de 44,8% à 84,2% selon la mention du Master.

Mention de Master	Nbre d'inscrits	Nbre de diplômés	Taux de diplômés	Nbre enquêtés	Nbre de réponses	Taux brut de réponse	Taux net ¹ de réponse
Analyse, métrologie, diagnostic	14	12	85,7%	10	9	75,0%	90,0%
Biologie- Biochimie	52	46	88,5%	37	29	63,0%	78,4%
Chimie	48	43	89,6%	37	25	58,1%	67,6%
Informatique	21	19	90,5%	19	16	84,2%	84,2%
Mathématiques	46	29	63,0%	25	13	44,8%	52,0%
Méthodes informatiques appliquées à la gestion des entreprises	52	44	84,6%	39	29	65,9%	74,4%
Métiers de l'éducation, de l'enseignement, de la formation et de l'accompagnement	56	44	78,6%	44	34	77,3%	77,3%
Physique et sciences pour l'ingénieur	61	47	77,0%	36	25	53,2%	69,4%
Sciences de la terre, de l'univers et de l'environnement	41	40	97,6%	32	27	67,5%	84,4%
Sciences et techniques des activités physiques et sportives	44	42	95,5%	38	30	71,4%	78,9%
Système d'entreprise : management – Optimisation - Ingénierie	18	12	66,7%	9	7	58,3%	77,8%
Ensemble	453	378	83,4%	327	244	64,5%	74,6%

Tab 54: Nombre d'inscrits et de diplômés en Master domaine Sciences, Technologies, Santé

	<i>ANALYSE, METROLOGIE, DIAGNOSTIC</i>	Master Compétence complémentaire en informatique (pas de diplômé) Master Expertise, métrologie, diagnostic et sûreté de l'environnement et du milieu industriel
	<i>BIOLOGIE - BIOCHIMIE</i>	Master Biologie moléculaire et cellulaire Master Compétence complémentaire en informatique Master Ecosystèmes terrestres Master Métiers de l'enseignement en sciences de la vie et de la terre et de la diffusion des sciences et techniques Master Techniques bio-industrielles
	<i>CHIMIE</i>	Master Chimie des pollutions et des risques environnementaux Master Compétence complémentaire en informatique (pas de diplômé) Master Conception, synthèse et analyse de molécules d'intérêt biologique Master Qualité et contrôle des matériaux
	<i>INFORMATIQUE</i>	Master Informatique : répartition et aide à la décision
	<i>MATHEMATIQUES</i>	Master Analyse, Mathématiques et applications Master Automatique Master Compétence complémentaire en informatique (pas de diplômé) Master Métiers de l'enseignement en mathématiques et de la diffusion des sciences et techniques Master Statistiques et recherche opérationnelle
	<i>METHODES INFORMATIQUES APPLIQUEES A LA GESTION</i>	Master Systèmes d'information des métiers du social et de l'assurance Master Systèmes d'information répartis
	<i>METIERS DE L'EDUCATION, DE L'ENSEIGNEMENT, DE LA FORMATION ET DE L'ACCOMPAGNEMENT</i>	Master Enfance, petite enfance

¹ Le taux brut est le rapport multiplié par 100 du nombre de répondants sur le nombre total de diplômés. En retirant du nombre total de diplômés les étudiants ayant pour adresse fixe l'étranger et ne pouvant être retrouvés par l'adresse annuelle ou par email mais aussi ceux pour lesquelles les coordonnées n'étaient plus valides (adresse, téléphone..), on obtient le taux net de répondants de 74,6%



PHYSIQUE ET SCIENCES POUR L'INGENIEUR

Master Compétence complémentaire en informatique (3 diplômés dont 2 injoignables et 1 non répondant)
[Master Electronique, signal et microsystemes](#)
[Master Energétique, environnement, espace](#)
[Master Matériaux avancés et de haute technologie](#)
[Master Métiers de l'enseignement en physique-chimie et de la diffusion des sciences et techniques](#)



SCIENCES DE LA TERRE, DE L'UNIVERS ET DE L'ENVIRONNEMENT

[Master Sciences de la terre et de l'environnement](#)
[Master Sciences de l'atmosphère et de l'espace](#)



SCIENCES ET TECHNIQUES DES ACTIVITES PHYSIQUES ET SPORTIVES

[Master Enseignement – formation : activité physique et développement de la personne tout au long de la vie](#)
[Master Ergonomie de la motricité](#)
[Master Performance et activités physiques adaptées - Santé](#)



SYSTEME D'ENTREPRISE : MANAGEMENT – OPTIMISATION - INGENIERIE

Master Compétence complémentaire en informatique (pas de diplômé)
[Master Instrumentation, contrôle et management des systèmes](#)

Master Expertise, métrologie, diagnostic et sûreté de l'environnement et du milieu industriel

Taux brut de répondants : 75,0% (taux net : 90,0%)

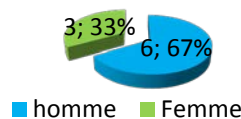
Diplôme d'accès au Master et régime d'inscription

Sur les neuf diplômés ayant répondu à l'enquête, tous étaient titulaires d'une maîtrise ou du diplôme intermédiaire au master. Un a suivi son master en voie recherche.

Huit des répondants étaient inscrits en formation initiale et un en reprise d'études non financées.

L'âge moyen est de 26,4 ans, l'étendue allant de 24 à 31 ans.

Répartition selon le genre



Situation au 1^{er} décembre 2014

Au 1^{er} décembre 2014, huit des diplômés sont en emploi salarié ou indépendant et un est en poursuite d'études. Cette personne est en 3^{ème} année de Doctorat Physique des plasmas (trois années immédiates de poursuite d'études après son Master à finalité professionnelle) ; sa situation au 1^{er} décembre 2013 était en études sans emploi.

Parmi les diplômés en emploi, une personne a effectué une année immédiate de poursuite d'études pour une 2^{ème} année de Master Management qualité sécurité environnement et occupe un poste de chargé de sécurité des personnes et des biens en CDD ; sa situation au 1^{er} décembre 2013 était en emploi en CDD.

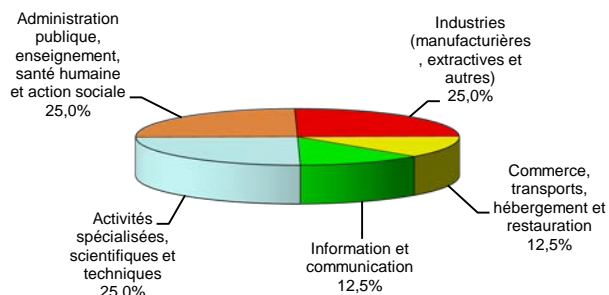
Pour les autres diplômés en emploi au 1^{er} décembre 2014, la situation pour quatre d'entre eux au 1^{er} décembre 2013 était sans emploi et en recherchant un, les autres étant en emploi.

En emploi salarié au 1^{er} décembre 2014 – Activité principale

Caractéristiques de l'emploi occupé

Caractéristiques	Promotion 2012 (N=8)
Durée moyenne de recherche du 1 ^{er} emploi	13,3 mois
Nombre moyen d'emploi occupé	1,3
Nature de l'entreprise ¹	1 en Petite entreprise 2 en Moyenne entreprise dont 1 en région Centre 5 en Grande entreprise dont 4 en région Centre
Nombre de diplômés « En emploi stable »	3
Nombre de diplômés « En emploi de type cadre »	5
Nombre de diplômés « En emploi de type intermédiaire »	3
Nature de l'emploi	8 à plein temps
Salaire moyen net mensuel, temps plein (hors primes)	1872
Salaire médian net mensuel, temps plein (hors primes)	1790
Situation géographique	5 en région Centre, 1 en Auvergne, 1 en Bourgogne, 1 en Midi Pyrénées
Attractivité de la région Centre	5 originaires de la région Centre et y travaillant, 2 originaires de la région Centre et travaillant dans une autre région

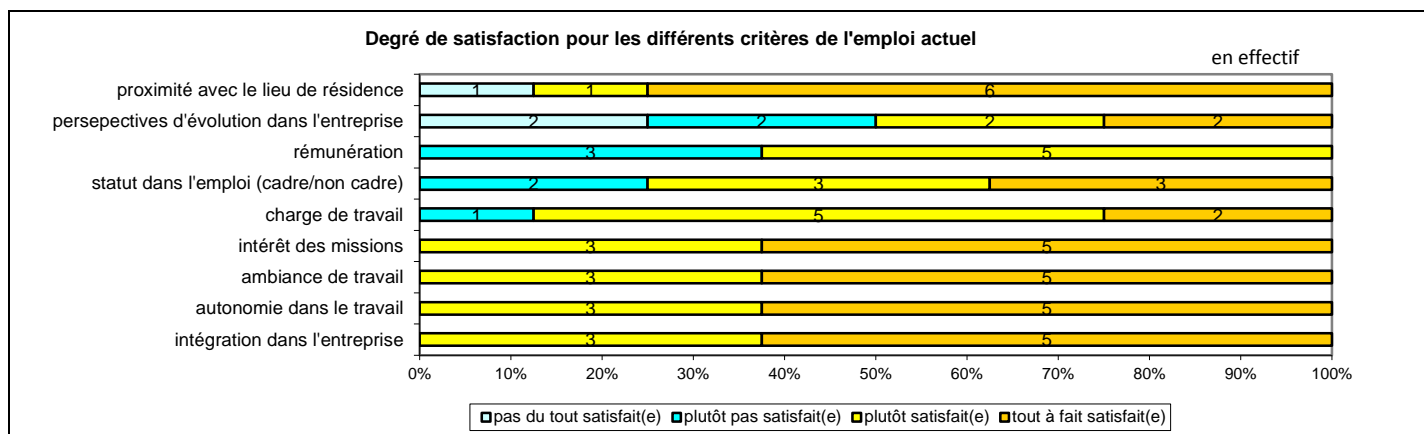
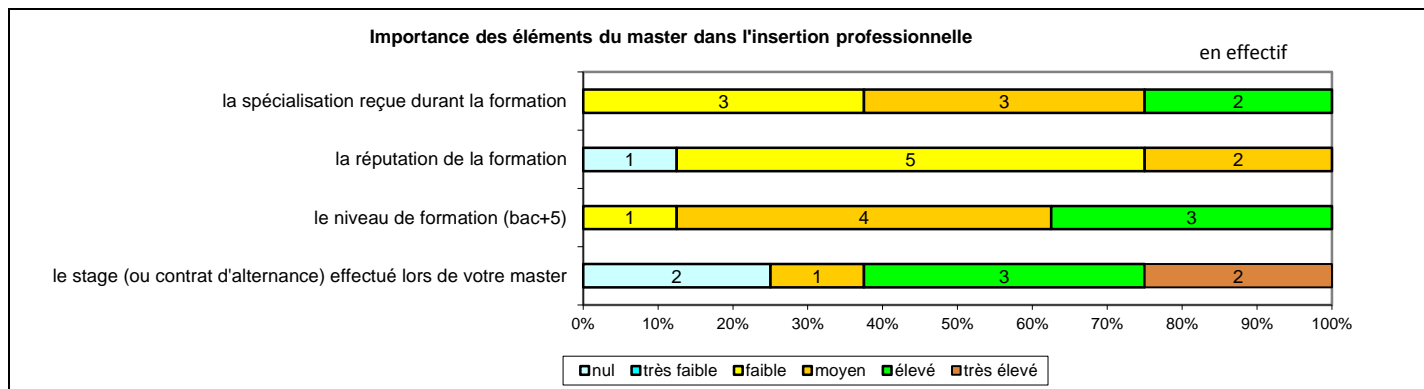
Secteur d'activité



Origine emploi	N=8
Par Pôle emploi ou autres organismes	3
Suite à un stage ou au contrat d'apprentissage effectué durant vos études	2
Suite à un dépôt de CV en ligne	2
En réponse à une annonce hors Pôle emploi (presse, internet...)	1

Perception emploi	N=8
Correspond à votre niveau de qualification	5
Est en dessous de votre niveau de qualification	3

¹ On qualifie de « Petite entreprise » une entreprise de moins de 50 salariés ou de « Grande entreprise » une de 500 salariés et plus.



Sexe	Régime	Finalité	Parcours	Activité de l'entreprise	Dépt	Intitulé poste	Type de contrat	Tranche Revenu net mensuel
F	F initiale	Pro	SSS ¹	Ingénierie aéronautique	31	Ingénieur calcul des structures	CDD	De 2500 à 3000
H	F initiale	Pro	SSS	Import - Export	63	Chargé qualité	CDD	De 1000 à 1500
F	F initiale	Pro	SSS	Producteur de moteur de missile	18	Responsable qualité programme	CDI	De 1500 à 2000
F	F initiale	Pro	SSS	Industrie pharmaceutique	45	Responsable qualification	CDI	De 1500 à 2000
H	F initiale	Pro	SSS	Recherche dans la céramique (CTTC)	87	Technicien recherche et développement	CDD	De 1500 à 2000
H	F initiale	Pro	SSS	Création de logiciels	45	Ingénieur étude et développement	CDI	De 1500 à 2000
H	F initiale	Pro	ESS ²	Pôle emploi	45	Chargé de sécurité des personnes et des biens	CDD	De 1500 à 2000
H	RENF ³	Recherche	SSS	Ministère de l'enseignement supérieur et de la recherche	18	Ingénieur d'études et recherche	CDD	De 2000 à 2500

Tab 55: Métiers et salaires des diplômés de Master Expertise, métrologie, diagnostic et sûreté de l'environnement et du milieu industriel

¹ SSS : Aucune poursuite ou reprise d'études à l'issue du Master

² ESS : Une année immédiate de poursuite d'études

³ RENF : Reprise d'études non financées

Master Biologie moléculaire et cellulaire

Taux brut de répondants : 66,7% (taux net : 80,0%)

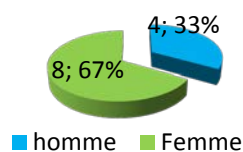
Diplôme d'accès au Master et régime d'inscription

Sur les douze diplômés ayant répondu à l'enquête, onze étaient titulaires d'une maîtrise ou du diplôme intermédiaire au Master. Dix ont suivi leur Master en voie recherche.

L'ensemble des répondants était inscrit en formation initiale.

L'âge moyen est de 26,2 ans, l'étendue allant de 25 à 29 ans.

Répartition selon le genre



Situation au 1^{er} décembre 2014

Au 1^{er} décembre 2014, trois des diplômés sont en emploi, sept sont en poursuite ou reprise d'études et deux sont sans emploi et en recherche un. L'un deux après son Master à finalité recherche n'a connu aucune poursuite ou reprise d'études et recherche un nouvel emploi car il occupait un poste ne correspondant pas à ses attentes depuis avril 2014 ; sa situation au 1^{er} décembre 2013 était sans emploi et en recherchant un. L'autre a effectué deux années immédiates de poursuite d'études après son Master recherche pour un autre Master (M1 puis M2) Document numérique en réseau parcours Ingénierie de l'internet et recherche un premier emploi depuis octobre 2014 ; sa situation au 1^{er} décembre 2013 était en études sans emploi.

Parmi les diplômés **en études** au 1^{er} décembre 2014, tous ont effectué trois années immédiates de poursuite d'études. Tous, titulaires d'un Master à finalité recherche, sont en 3^{ème} année de Doctorat de Biologie, biologie cellulaire dont six sous contrat spécifique au Doctorat (même situation au 1^{er} décembre 2013 en études sous contrat). Le septième ne déclare aucune activité salariée, aucun contrat ; sa situation au 1^{er} décembre 2013 était en études sans emploi.

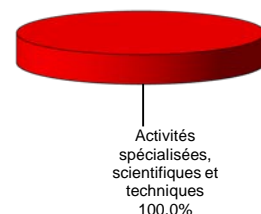
L'ensemble des diplômés **en emploi** au 1^{er} décembre 2014 n'a connu aucune poursuite ou reprise d'études. La situation au 1^{er} décembre 2013 était pour l'un d'entre eux sans emploi et en recherchant un, les autres étant en emploi.

En emploi salarié au 1^{er} décembre 2014 – Activité principale

Caractéristiques de l'emploi occupé

Caractéristiques	Promotion 2012 (N=3)
Durée moyenne de recherche du 1 ^{er} emploi	10,7 mois
Nombre moyen d'emploi occupé	1,7
Nature de l'entreprise ¹	1 en Moyenne entreprise 2 en Grande entreprise
Nombre de diplômés « En emploi stable »	-
Nombre de diplômés « En emploi de type cadre »	-
Nombre de diplômés « En emploi de type intermédiaire »	3
Nature de l'emploi	3 à plein temps
Salaire moyen net mensuel, temps plein (hors primes)	1474
Salaire médian net mensuel, temps plein (hors primes)	1500
Situation géographique	2 en Ile de France, 1 en Bretagne
Attractivité de la région Centre	2 originaires de la région Centre et travaillant en Ile de France

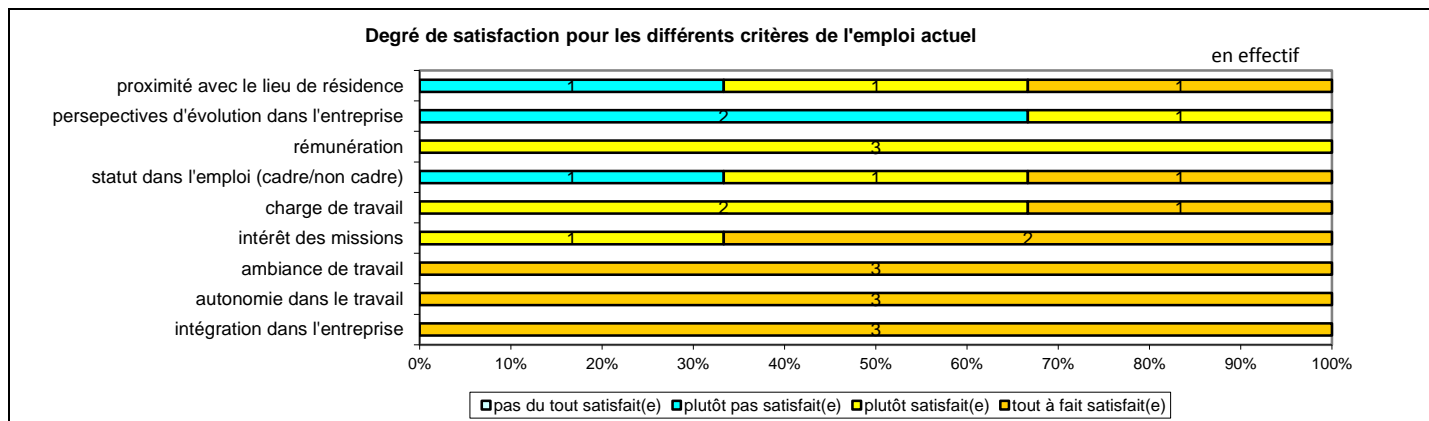
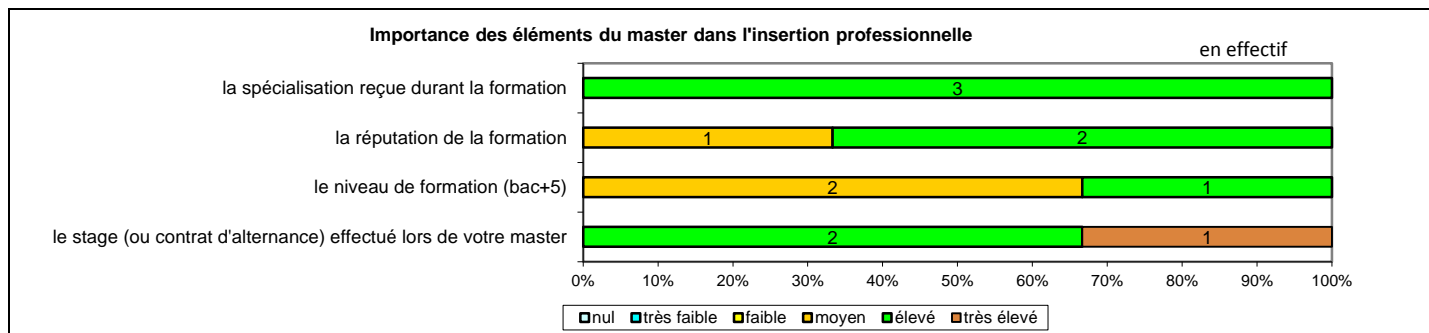
Secteur d'activité



Origine emploi	N=3
Suite à un stage ou au contrat d'apprentissage effectué durant vos études	1
Grâce à des relations personnelles (réseau)	1
Suite à une candidature spontanée	1

Perception emploi	N=3
Est en dessous de votre niveau de qualification	1
Est en dessous de votre niveau de qualification	2

¹ On qualifie de « Petite entreprise » une entreprise de moins de 50 salariés ou de « Grande entreprise » une de 500 salariés et plus.



Sexe	Régime	Finalité	Parcours	Activité de l'entreprise	Dépt	Intitulé poste	Type de contrat	Tranche Revenu net mensuel
F	F initiale	Pro	SSS ¹	Recherche agronomique (INRA)	78	Assistant ingénieur	CDD	De 1500 à 2000
F	F initiale	Pro	SSS	Conseil, Expertise, Analyse en santé animale	22	Assistante cadre Service Immunologie-Virologie-PCR	CDD	De 1000 à 1500
F	F initiale	Recherche	SSS	Recherche scientifique dédiée à la santé humaine (INSERM)	92	Attachée de Recherche Clinique	CDD	De 1500 à 2000

Tab 56: Métiers et salaires des diplômés de Master Biologie moléculaire et cellulaire

¹ SSS : Aucune poursuite ou reprise d'études à l'issue du Master

Master Compétence complémentaire en informatique

Taux brut de répondants : 50,0% (taux net : 50,0%)

Deux diplômés pour ce Master à finalité professionnelle, une seule répondante, titulaire d'un autre Master, elle était inscrite en formation continue. Agée de 35 ans et originaire de la région Centre, elle est au 1^{er} décembre 2014, en emploi en tant qu'ingénieur informatique en CDI pour une société de services en ingénierie informatique en région Centre avec un revenu compris entre 2000 et 2500 euros. Elle a déclaré n'avoir effectué aucune poursuite ou reprise d'études à l'issue de ce Master. Sa situation au 1^{er} décembre 2013 était en emploi en CDI.

Master Ecosystèmes terrestres

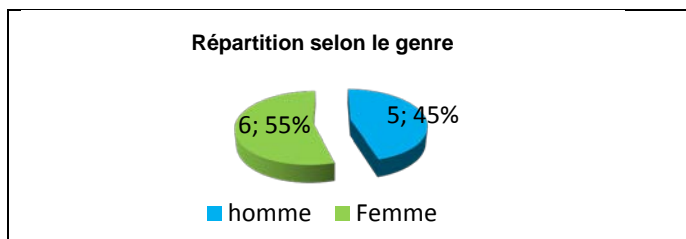
Taux brut de répondants : 84,6% (taux net : 84,6%)

Diplôme d'accès au Master et régime d'inscription

Sur les onze diplômés ayant répondu à l'enquête, tous étaient titulaires d'une maîtrise ou du diplôme intermédiaire au Master. Deux ont suivi leur master en voie recherche

L'ensemble des répondants était inscrit en formation initiale.

L'âge moyen est de 26,5ans, l'étendue allant de 25 à 29 ans.



Situation au 1^{er} décembre 2014

Au 1^{er} décembre 2014, sept des diplômés sont en emploi salarié ou indépendant, trois sont en recherche d'emploi (aucune poursuite ou reprise d'études) et un est sans emploi et n'en recherche pas car prépare par soi-même des concours (aucune poursuite ou reprise d'études) ; sa situation au 1^{er} décembre 2013 était en emploi en intérim.

Parmi les diplômés **sans emploi** au 1^{er} décembre 2014, deux recherchent un nouvel emploi ; l'un suite à une fin de contrat et au 1^{er} décembre 2013 cette personne était en emploi en tant que vacataire, l'autre pour un poste en adéquation avec ses projets, ses études depuis janvier 2014 et au 1^{er} décembre 2013, cette personne était sans emploi et en recherchant un. La troisième personne

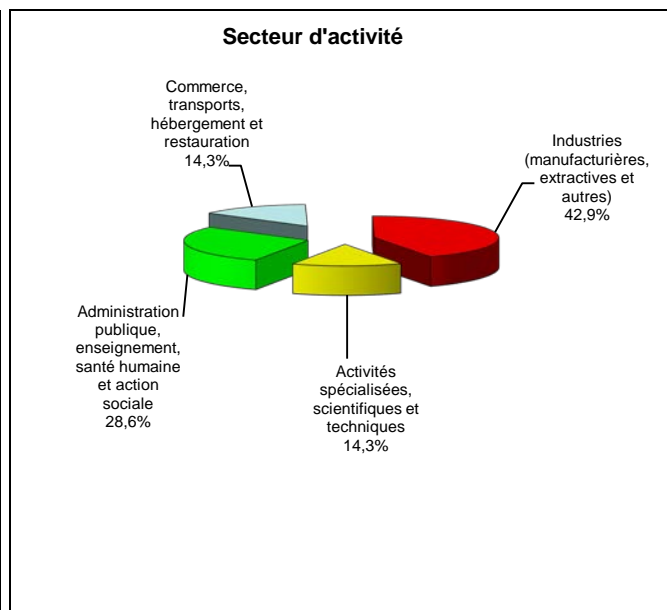
Parmi les diplômés **en emploi** au 1^{er} décembre 2014, deux ont connu une année immédiate de poursuite d'études. L'un a effectué une 2^{ème} année de Master Ecologie humaine et occupe un poste d'enseignant en collège en CDD ; sa situation au 1^{er} décembre 2013 était en emploi à temps partiel en CDI. L'autre a fait une 2^{ème} année de Master Gestion intégrée des œuvres système forestier et occupe un poste d'acheteur bois en CDI ; sa situation au 1^{er} décembre 2013 était sans emploi et en recherchant un.

Parmi les autres diplômés en emploi, la situation au 1^{er} décembre 2013 était pour l'un d'entre eux sans emploi et en recherchant un, un autre était sans emplois mais n'en recherchait pas, les autres étant en emploi.

En emploi salarié au 1^{er} décembre 2014 – Activité principale

Caractéristiques de l'emploi occupé

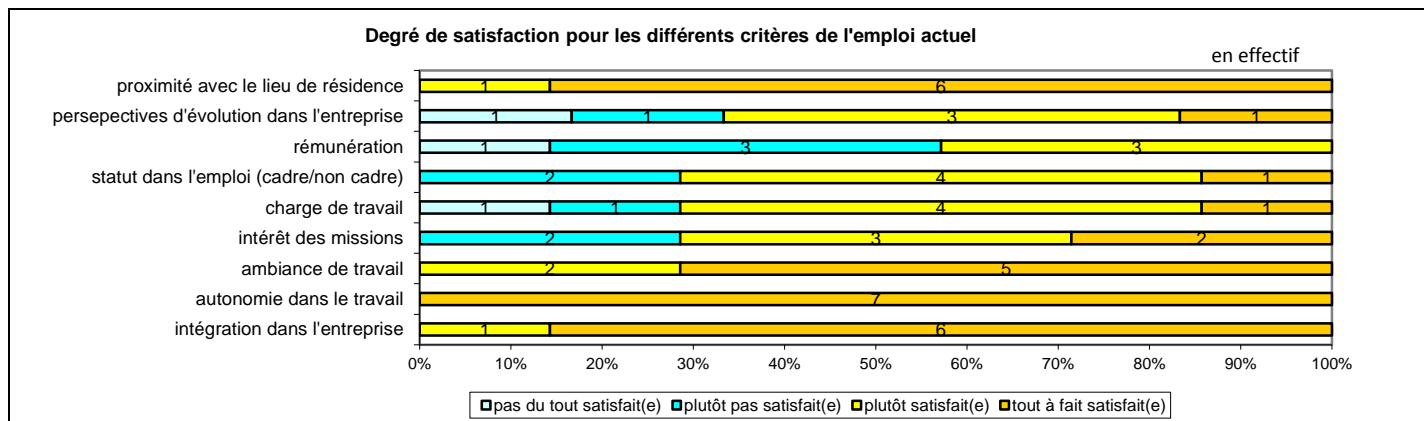
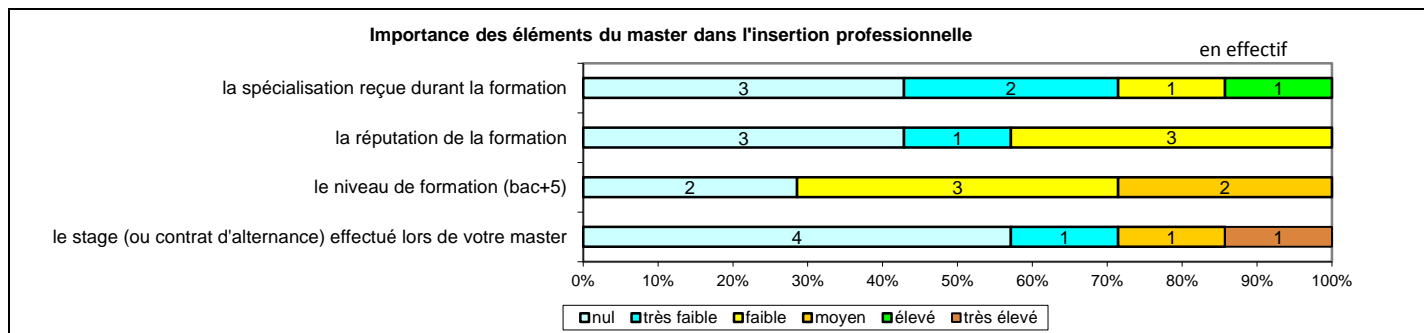
Caractéristiques	Promotion 2012 (N=7)
Durée moyenne de recherche du 1 ^{er} emploi	5,6 mois
Nombre moyen d'emploi occupé	2,0
Nature de l'entreprise ¹	2 en Petite entreprise 3 en Moyenne entreprise en région Centre 2 en Grande entreprise
Nombre de diplômés « En emploi stable »	3
Nombre de diplômés « En emploi de type cadre »	3
Nombre de diplômés « En emploi de type intermédiaire »	3
Nature de l'emploi	5 à plein temps
Salaire moyen net mensuel, temps plein (hors primes)	1520
Salaire médian net mensuel, temps plein (hors primes)	1483
Situation géographique	3 en région Centre, 1 en Aquitaine, 1 en Bourgogne, 1 en Limousin, 1 en Poitou Charentes
Attractivité de la région Centre	3 originaires de la région Centre et y travaillant, 1 originaire de la région Centre et travaillant dans une autre région



Origine emploi	N=7
Grâce à des relations personnelles (réseau)	2
Par Pôle emploi (anciennement ANPE) ou autres organismes	2
Suite à un stage ou au contrat d'apprentissage effectué durant vos études	1
Suite à la réussite d'un concours	1
Suite à une candidature spontanée	1

Perception emploi	N=7
Correspond à votre niveau de qualification	2
Est en dessous de votre niveau de qualification	4
Est au-dessus de votre niveau de qualification	1

¹ On qualifie de « Petite entreprise » une entreprise de moins de 50 salariés ou de « Grande entreprise » une de 500 salariés et plus.



Sexe	Régime	Finalité	Parcours	Activité de l'entreprise	Dépt	Intitulé poste	Type de contrat	Tranche Revenu net mensuel
F	F initiale	Pro	SSS ¹	Industrie chimique	58	Assistante de direction	CDI	De 1000 à 1500
F	F initiale	Pro	SSS	Expertise environnementale	45	Chef de projet expert	CDI	De 2000 à 2500
F	F Initiale	Pro	SSS	Commerçant	87	Garde d'enfants (temps partiel, 75%)	CDD	De 500 à 1000
F	F Initiale	Recherche	SSS	Fabrication de conserves alimentaires	45	Technicien laborantin	CDD	-
H	F Initiale	Recherche	SSS	Education nationale	45	Professeur de Sciences de la Vie et de la Terre dans le secondaire (temps partiel, 50%)	CDD	De 500 à 1000
H	F Initiale	Pro	ESS ²	Education nationale	16	Enseignant en collège	CDD	De 1000 à 1500
H	F Initiale	Pro	ESS	Industrie du panneau	40	Acheteur bois	CDI	De 1500 à 2000

Tab 57: Métiers et salaires des diplômés de Master Ecosystèmes terrestres

¹ SSS : Aucune poursuite ou reprise d'études à l'issue du Master

² ESS : Une année immédiate de poursuite d'études

Master Métiers de l'enseignement en sciences de la vie et de la terre et de la diffusion des sciences et techniques

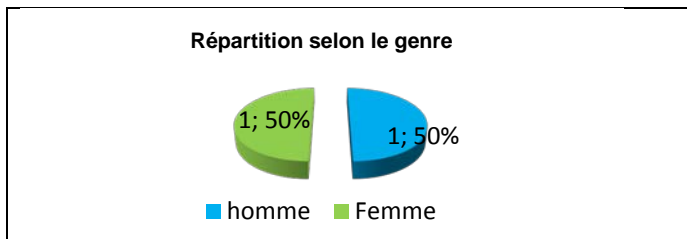
Taux brut de répondants : 50,0% (taux net : 50,0%)

Diplôme d'accès au Master et régime d'inscription

Sur les deux diplômés ayant répondu à l'enquête, tous étaient titulaires d'une maîtrise ou du diplôme intermédiaire au Master.

L'ensemble des répondants était inscrit en formation initiale.

L'âge moyen est de 26,5 ans, l'étendue allant de 26 à 27 ans.



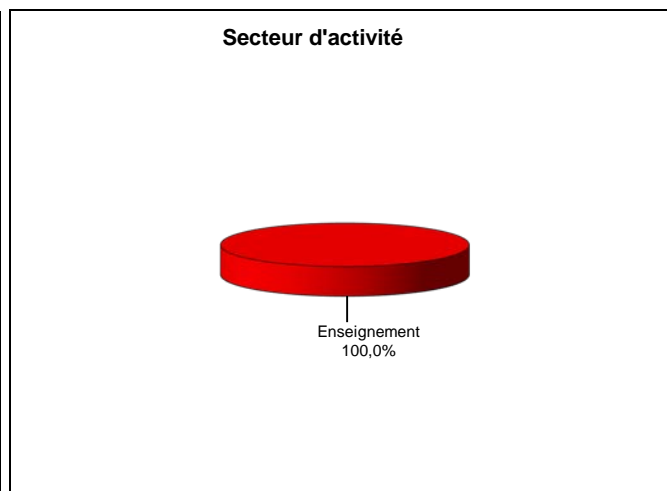
Situation au 1^{er} décembre 2014

Au 1^{er} décembre 2014, l'ensemble des diplômés est en emploi. Tous ont effectué une année immédiate de poursuite d'études, l'un a fait une préparation CAPES, l'autre n'a pas précisé. Tous les deux sont enseignants depuis septembre 2013.

En emploi salarié au 1^{er} décembre 2014 – Activité principale

Caractéristiques de l'emploi occupé

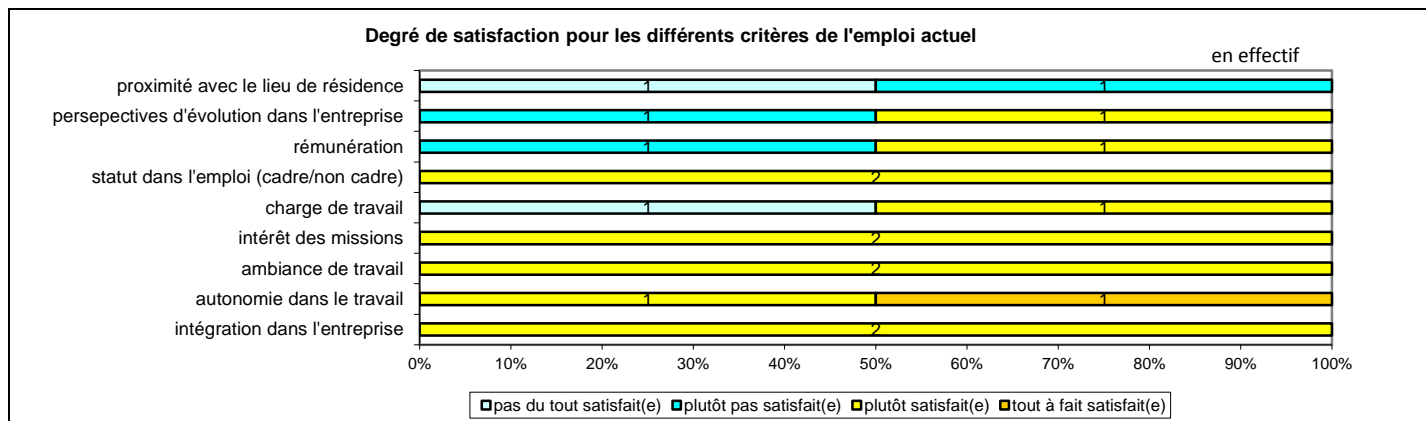
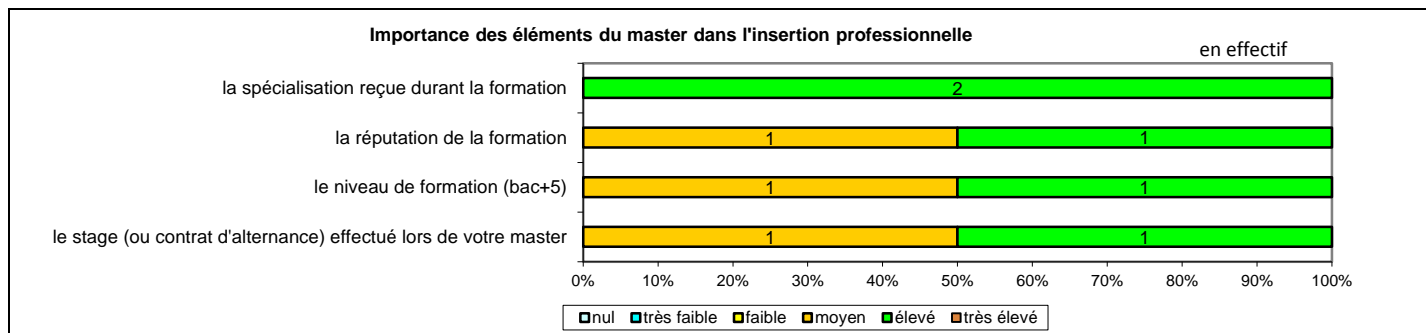
Caractéristiques	Promotion 2012 (N=2)
Durée moyenne de recherche du 1 ^{er} emploi	2 mois
Nombre moyen d'emploi occupé	1
Nature de l'entreprise ¹	2 en Grande entreprise dont 1 en région Centre
Nombre de diplômés « En emploi stable »	2
Nombre de diplômés « En emploi de type cadre »	2
Nombre de diplômés « En emploi de type intermédiaire »	-
Nature de l'emploi	2 à plein temps
Salaire moyen net mensuel, temps plein (hors primes)	1740
Salaire médian net mensuel, temps plein (hors primes)	1740
Situation géographique	1 en région Centre, 1 en Ile-de-France
Attractivité de la région Centre	1 originaire de la région Centre et y travaillant



Origine emploi	N=2
Suite à la réussite d'un concours	2

Perception emploi	N=2
Correspond à votre niveau de qualification	1
Est en dessous de votre niveau de qualification	1

¹ On qualifie de « Petite entreprise » une entreprise de moins de 50 salariés ou de « Grande entreprise » une de 500 salariés et plus.



Sexe	Régime	Finalité	Parcours	Activité de l'entreprise	Dépt	Intitulé poste	Type de contrat	Tranche Revenu net mensuel
F	F initiale	Pro	ESS ¹	Education nationale	37	Professeur en lycée professionnel	Fonctionnaire	De 1500 à 2000
H	F Initiale	Pro	ESS	Education nationale	78	Enseignant	Fonctionnaire	De 1500 à 2000

Tab 58: Métiers et salaires des diplômés de Master Métiers de l'enseignement en sciences de la vie et de la terre et de la diffusion des sciences et techniques

¹ ESS : Une année immédiate de poursuite d'études

Master Techniques bio-industrielles

Neuf diplômés sur site délocalisé

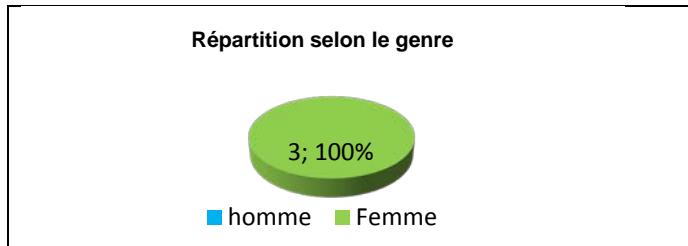
Taux brut de répondants : 33,3% (taux net : 100,0%)

Diplôme d'accès au Master et régime d'inscription

Sur les trois diplômées ayant répondu à l'enquête, toutes étaient titulaires d'un titre étranger.

L'ensemble des répondantes était inscrit en formation initiale.

L'âge moyen est de 25,3 ans, l'étendue allant de 25 à 26 ans.



Situation au 1^{er} décembre 2014

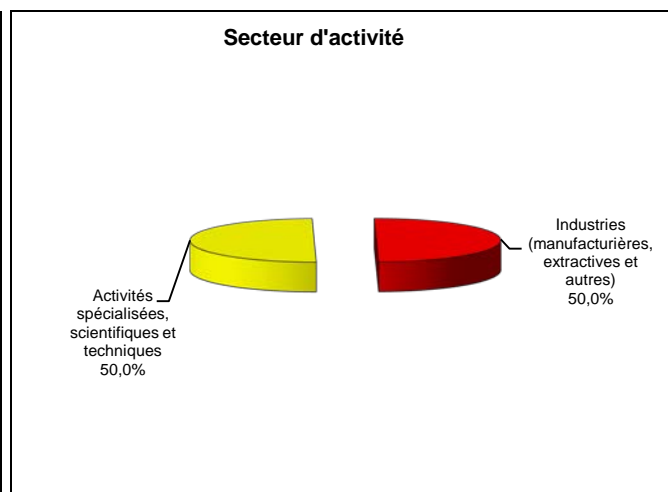
Au 1^{er} décembre 2014, deux des diplômées sont en emploi (aucune poursuite ou reprise d'études et une est en poursuite d'études. Cette personne est en 3^{ème} année de Doctorat Biologie et bénéficie d'un contrat doctoral ; sa situation au 1^{er} décembre 2013 est en études sous contrat doctoral.

La situation des diplômés en emploi au 1^{er} décembre 2013 était également en emploi.

En emploi salarié au 1^{er} décembre 2014 – Activité principale

Caractéristiques de l'emploi occupé

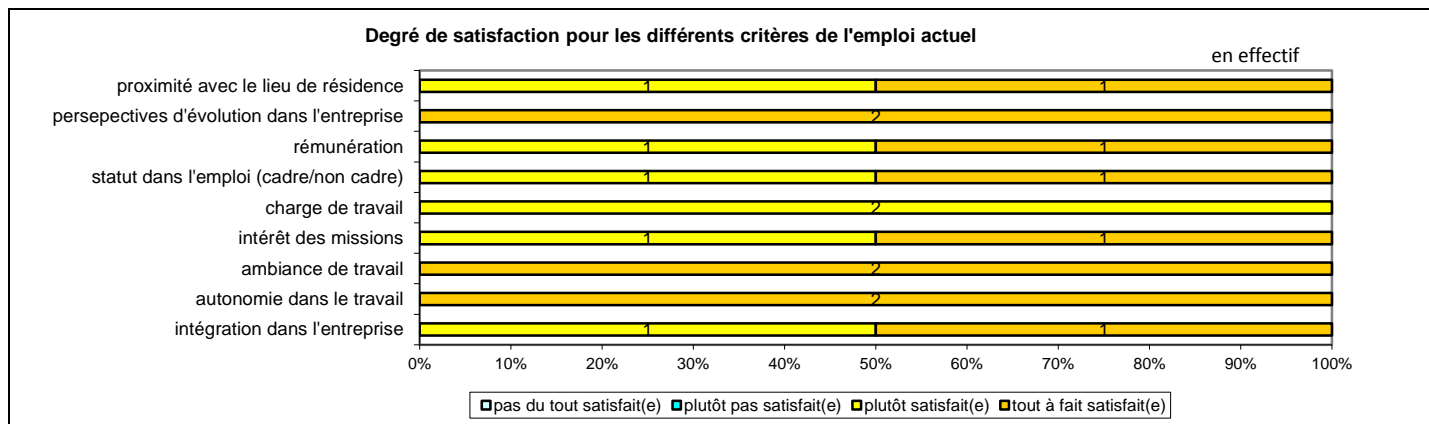
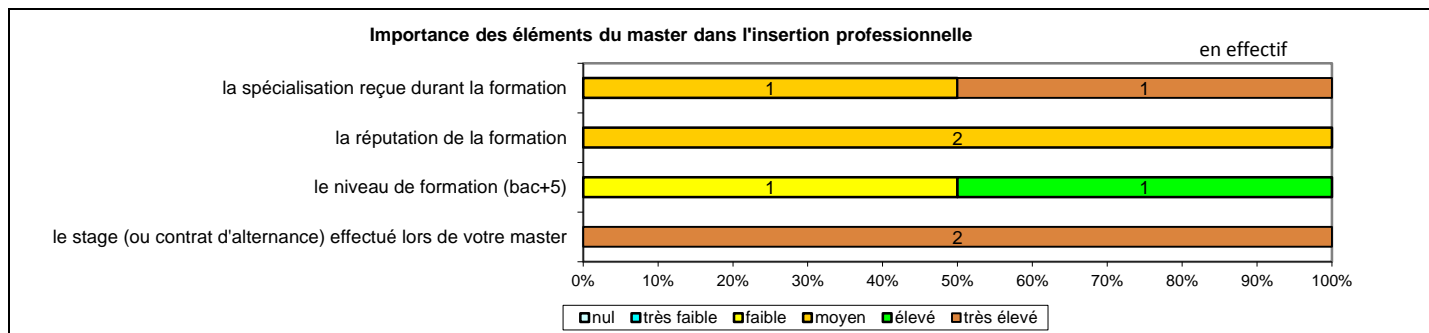
Caractéristiques	Promotion 2012 (N=2)
Durée moyenne de recherche du 1 ^{er} emploi	4 mois
Nombre moyen d'emploi occupé	1,5
Nature de l'entreprise ¹	1 en Petite entreprise 1 en Moyenne entreprise
Nombre de diplômés « En emploi stable »	-
Nombre de diplômés « En emploi de type cadre »	2
Nombre de diplômés « En emploi de type intermédiaire »	-
Nature de l'emploi	2 à plein temps
Salaire moyen net mensuel, temps plein (hors primes)	925
Salaire médian net mensuel, temps plein (hors primes)	925
Situation géographique	2 en Croatie
Attractivité de la région Centre	-



Origine emploi	N=2
Suite à un stage ou au contrat d'apprentissage effectué durant vos études	1
Cabinet de recrutement	1

Perception emploi	N=2
Correspond à votre niveau de qualification	2

¹ On qualifie de « Petite entreprise » une entreprise de moins de 50 salariés ou de « Grande entreprise » une de 500 salariés et plus.



Sexe	Régime	Finalité	Parcours	Activité de l'entreprise	Dépt	Intitulé poste	Type de contrat	Tranche Revenu net mensuel
F	F initiale	Pro	SSS ¹	Recherche et développement de médicaments	99	Analyste chercheur	Contrat de professionnalisation	De 1000 à 1500
F	F Initiale	Pro	SSS	Recherche et développement sur les matériaux	99	Associé dans le département de biotechnique	CDD	De 500 à 1000

Tab 59: Métiers et salaires des diplômés de Master Techniques bio-industrielles

¹ SSS : Aucune poursuite ou reprise d'études

Master Chimie des pollutions et des risques environnementaux

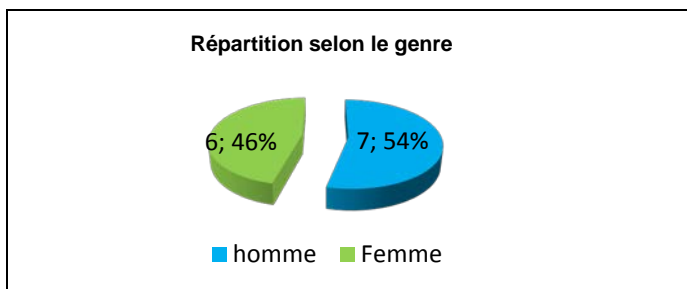
Taux brut de répondants : 68,4% (taux net : 72,2%)

Diplôme d'accès au Master et régime d'inscription

Sur les treize diplômés ayant répondu à l'enquête, douze sont titulaires d'une Maîtrise ou du diplôme intermédiaire au Master.

Douze des répondants étaient inscrits en formation initiale et un en formation continue.

L'âge moyen est de 27,2 ans, l'étendue allant de 24 à 45 ans.



Situation au 1^{er} décembre 2014

Au 1^{er} décembre 2014, dix des diplômés sont en emploi salarié ou indépendant (aucune poursuite ou reprise d'études), deux sont sans emploi et en recherchant un (aucune poursuite ou reprise d'études et un est en poursuite d'études. Cette personne a effectué trois années immédiates de poursuite d'études et est en 3^{ème} année de Doctorat Cinétique chimie appliquée sous contrat doctoral ; sa situation au 1^{er} décembre 2013 était en études sous contrat doctoral.

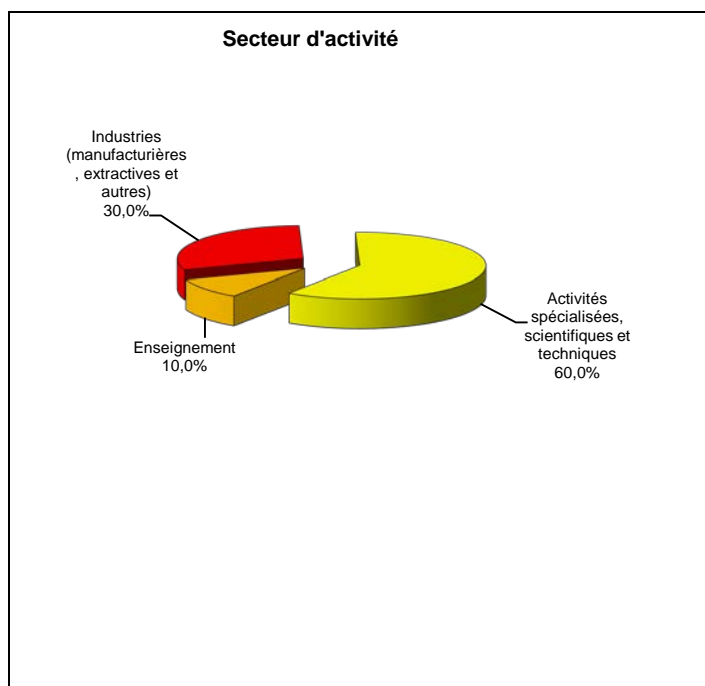
Les diplômés sans emploi au 1^{er} décembre 2014 déclarent rechercher un premier emploi depuis septembre 2012 ; leur situation au 1^{er} décembre 2013 était également sans emploi et en recherchant un.

Parmi les diplômés en emploi au 1^{er} décembre 2014, la situation au 1^{er} décembre 2013 était pour l'un d'entre eux sans emploi et en recherchant, les autres étant en emploi.

En emploi salarié au 1^{er} décembre 2014 – Activité principale

Caractéristiques de l'emploi occupé

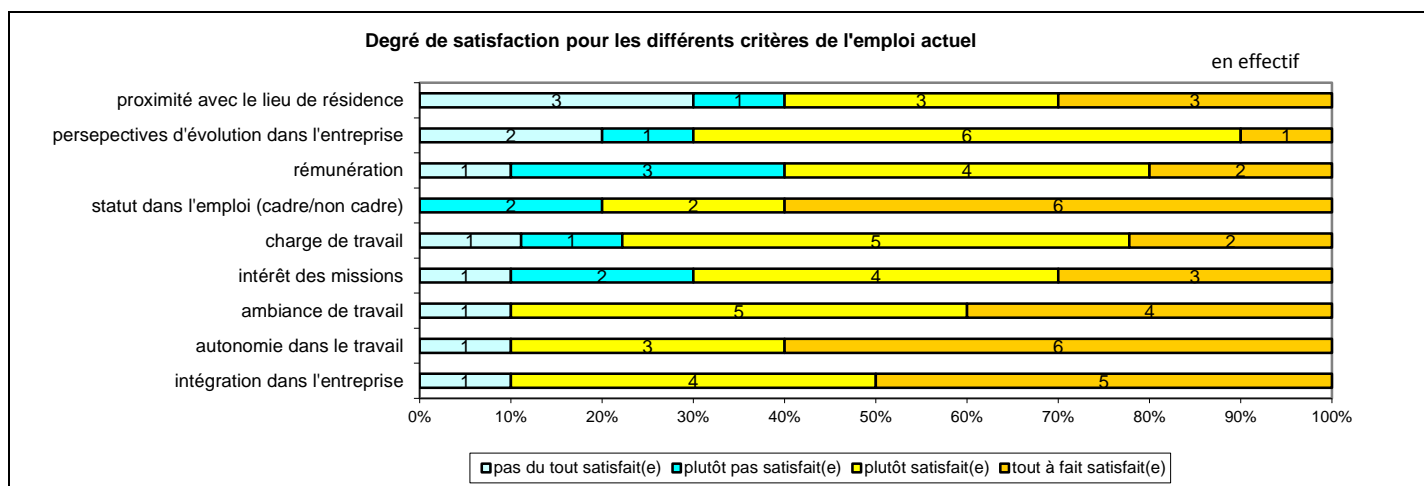
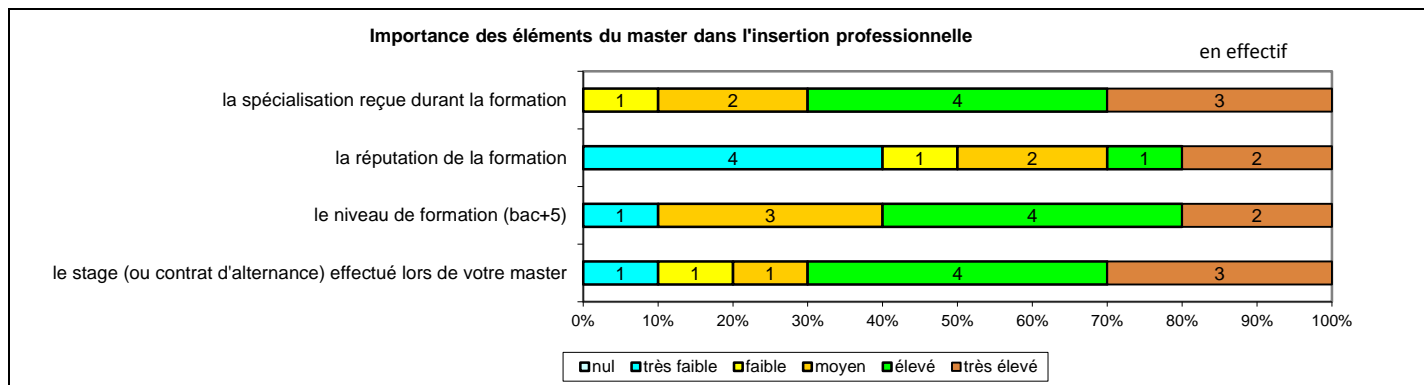
Caractéristiques	Promotion 2012 (N=10)
Durée moyenne de recherche du 1 ^{er} emploi	4,1 mois
Nombre moyen d'emploi occupé	1,5
Nature de l'entreprise ¹	2 en Petite entreprise 2 en Moyenne entreprise dont 1 en région Centre 6 en Grande entreprise
Nombre de diplômés « En emploi stable »	8
Nombre de diplômés « En emploi de type cadre »	9
Nombre de diplômés « En emploi de type intermédiaire »	1
Nature de l'emploi	10 à plein temps
Salaire moyen net mensuel, temps plein (hors primes)	1961
Salaire médian net mensuel, temps plein (hors primes)	1925
Situation géographique	1 en Région Centre, 4 en Ile de France, 1 en Champagne Ardenne, 1 en midi Pyrénées, 2 en Picardie, 1 en Provence Alpes Côte d'Azur
Attractivité de la région Centre	1 originaire de la région Centre et y travaillant, 2 originaires de la région Centre et travaillant dans une autre région



Origine emploi	N=10
En réponse à une annonce hors Pôle emploi (presse, internet...)	3
Par Pôle emploi ou autres organismes	1
Suite à un stage ou au contrat d'apprentissage effectué durant vos études	1
Suite à un dépôt de CV en ligne	1
Suite à une candidature spontanée	1
Suite à une mission d'intérim ou un CDD	1
Forums et salons	1
Mobilité interne	1

Perception emploi	N=10
Correspond à votre niveau de qualification	8
Est en dessous de votre niveau de qualification	2

¹ On qualifie de « Petite entreprise » une entreprise de moins de 50 salariés et de « Grande entreprise » une de 500 salariés et plus.



Sexe	Régime	Finalité	Parcours	Activité de l'entreprise	Dépt	Intitulé poste	Type de contrat	Tranche Revenu net mensuel
H	F Initiale	Pro	SSS ¹	Prestation ingénierie dans le domaine énergétique et nucléaire	83	Ingénieur sûreté nucléaire	CDI	De 2000 à 2500
F	F Initiale	Pro	SSS	Université	75	Ingénieur d'étude Hygiène et Sécurité	Contractuel	De 1500 à 2000
F	F Initiale	Pro	SSS	Contrôles de fabrication industriels non destructifs	78	Correspondante sécurité radioprotection	CDI	De 2000 à 2500
H	F Initiale	Pro	SSS	Industrie alimentaire	75	Ingénieur technico-commercial traitement de l'eau	CDI	De 2000 à 2500
F	F Initiale	Pro	SSS	Destruction et valorisation de déchets industriels dangereux	78	Ingénieur Bureau d'études Industries	CDI	De 2000 à 2500
H	F Initiale	Pro	SSS	Bureau d'études environnement	60	Ingénieur d'études environnement	CDI	De 1500 à 2000
H	F Initiale	Pro	SSS	Industrie chimique	10	Ingénieur process industriel	CDI	De 1500 à 2000
F	F Initiale	Pro	SSS	Conseils techniques des industries mécaniques	60	Ingénieur étude réglementation chimique	CDD	De 1500 à 2000
F	F Initiale	Pro	SSS	Contrôle technique bâtiment	31	Chargée d'affaires environnement	CDI	De 1500 à 2000
F	F Continue	Pro	SSS	Conseil technique au secteur agricole	45	Responsable de laboratoire	CDI	De 2500 à 3000

Tab 60: Métiers et salaires des diplômés de Master Chimie des pollutions et des risques environnementaux

¹ SSS : Aucune poursuite ou reprise d'études

Master Conception, synthèse et analyse de molécules d'intérêt biologique

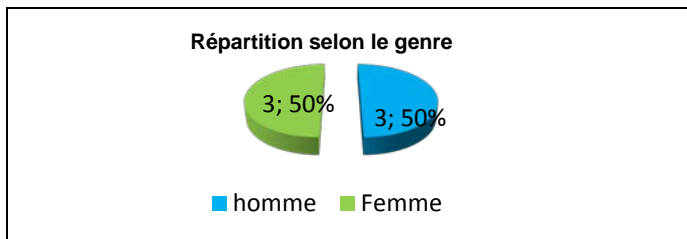
Taux brut de répondants : 42,9% (taux net : 54,5%)

Diplôme d'accès au Master et régime d'inscription

Sur les six diplômés ayant répondu à l'enquête, tous sont titulaires d'une Maîtrise ou du diplôme intermédiaire au master.

L'ensemble des répondants était inscrit en formation initiale dont un en voie Recherche.

L'âge moyen est de 25,3 ans, l'étendue allant de 25 à 26 ans.



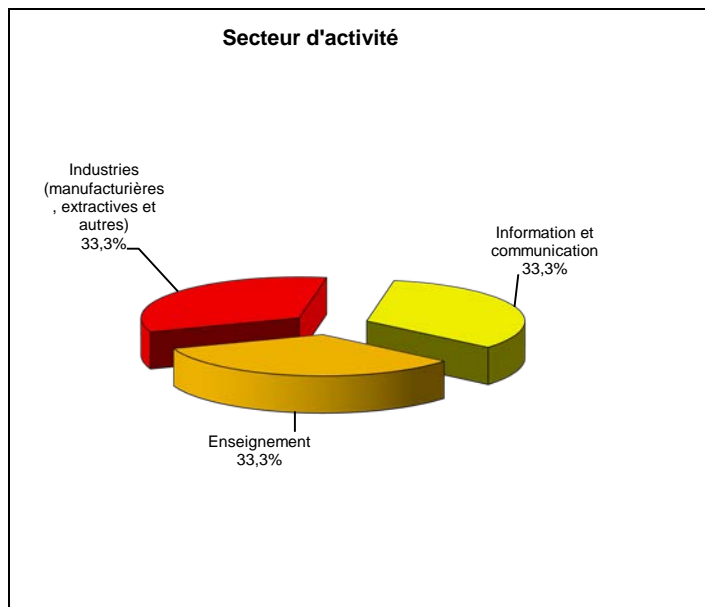
Situation au 1^{er} décembre 2014

Au 1^{er} décembre 2014, trois des diplômés sont en emploi salarié ou indépendant (aucune poursuite ou reprise d'études) et trois sont en poursuite d'études. Deux des diplômés en poursuite d'études sont inscrits en 3^{ème} année de Doctorat ; l'un, après son Master à finalité recherche, poursuit un Doctorat en Médecine, en chimie et radiochimie et bénéficie d'un contrat doctoral, l'autre fait un Doctorat Imagerie de substance naturelle et déclare aucune activité professionnelle. La situation au 1^{er} décembre 2013 du premier était en études avec contrat doctoral et celle du second était en études sans emploi. Le troisième diplômé est en 2^{ème} année de Doctorat Chimie sans activité professionnelle ; sa situation au 1^{er} décembre 2013 était en études sans emploi. Pour les diplômés **en emploi** au 1^{er} décembre 2014, leur situation au 1^{er} décembre 2013 était sans emploi et en recherchant un.

En emploi salarié au 1^{er} décembre 2014 – Activité principale

Caractéristiques de l'emploi occupé

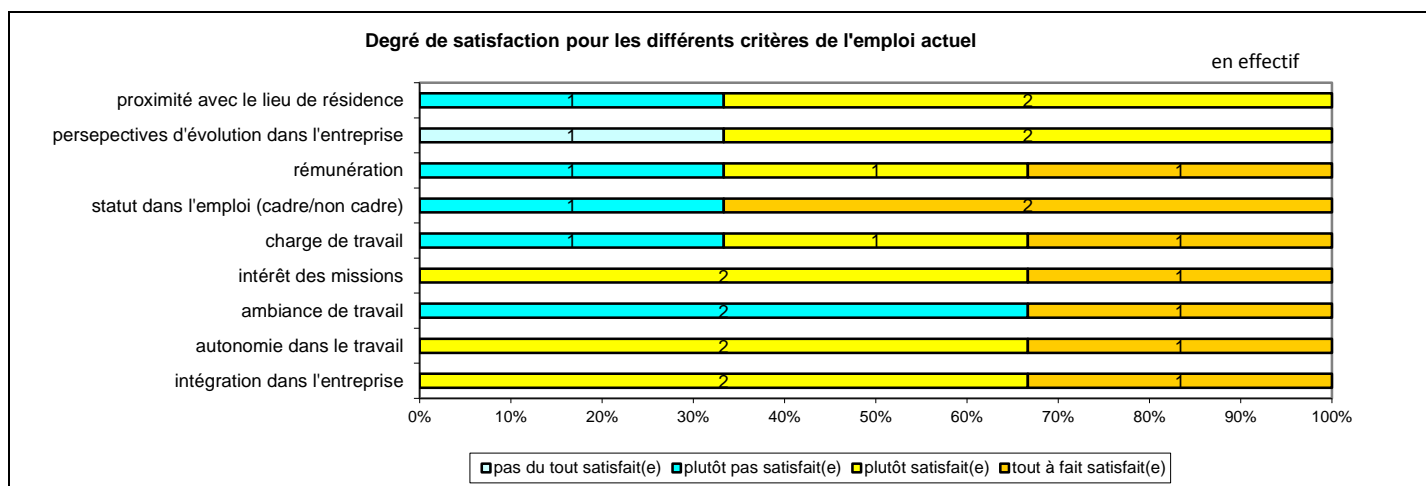
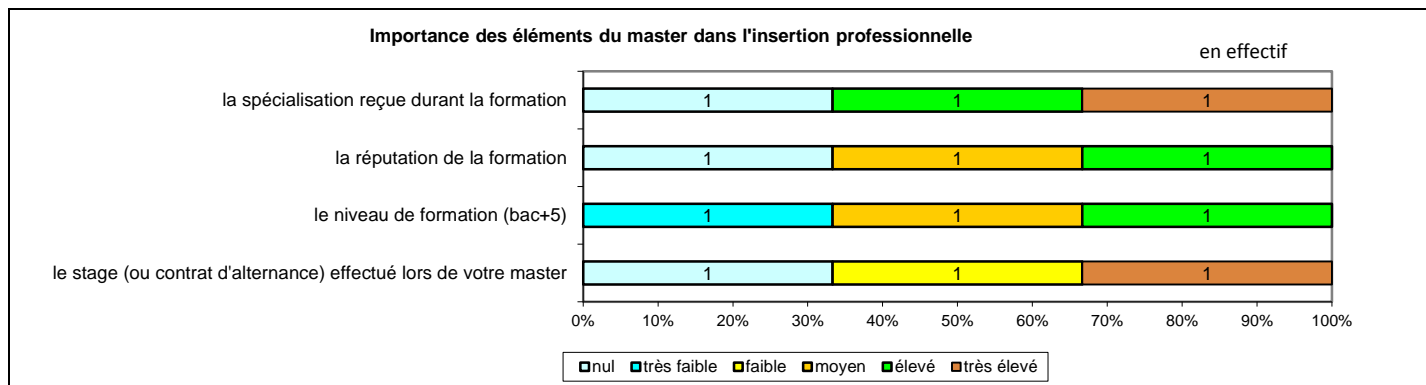
Caractéristiques	Promotion 2012 (N=3)
Durée moyenne de recherche du 1 ^{er} emploi	12,3 mois
Nombre moyen d'emploi occupé	2,7
Nature de l'entreprise ¹	1 en Moyenne entreprise 2 en Grande entreprise
Nombre de diplômés « En emploi stable »	1
Nombre de diplômés « En emploi de type cadre »	1
Nombre de diplômés « En emploi de type intermédiaire »	2
Nature de l'emploi	3 à plein temps
Salaire moyen net mensuel, temps plein (hors primes)	1525
Salaire médian net mensuel, temps plein (hors primes)	1525
Situation géographique	2 en Ile de France, 1 en Provence Alpes Côte d'Azur
Attractivité de la région Centre	1 originaire de la région Centre et travaillant dans une autre région



Origine emploi	N=3
En réponse à une annonce hors Pôle emploi (presse, internet...)	2
Suite à une candidature spontanée	1

Perception emploi	N=3
Est en dessous de votre niveau de qualification	2
Est au-dessus de votre niveau de qualification	1

¹ On qualifie de « Petite entreprise » une entreprise de moins de 50 salariés ou de « Grande entreprise » une de 500 salariés et plus.



Sexe	Régime	Finalité	Parcours	Activité de l'entreprise	Dépt	Intitulé poste	Type de contrat	Tranche Revenu net mensuel
F	F Initiale	Pro	SSS ¹	Industrie chimique (synthèse de principes actifs organiques)	06	Technicienne contrôle qualité	CDD	De 1500 à 2000
H	F Initiale	Pro	SSS	Université (synthèse de molécules)	75	Assistant ingénieur	CDD	De 1000 à 1500
F	F Initiale	Pro	SSS	Prestations de services aux entreprises privées	92	Ingénieur étude et développement	CDI	-

Tab 61: Métiers et salaires des diplômés de Master Conception, synthèse et analyse de molécules d'intérêt biologique

¹ SSS : Aucune poursuite ou reprise d'études

Master Qualité et contrôle des matériaux

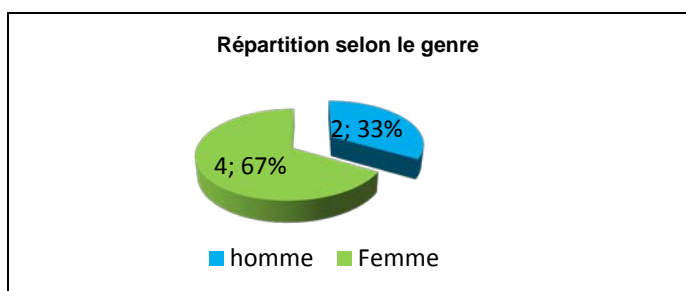
Taux brut de répondants : 60,0% (taux net : 75,0%)

Diplôme d'accès au Master et régime d'inscription

Sur les six diplômés ayant répondu à l'enquête, tous sont titulaires d'une Maîtrise ou du diplôme intermédiaire au master.

L'ensemble des répondants était inscrit en formation initiale.

L'âge moyen est de 26,3 ans, l'étendue allant de 25 à 28 ans.



Situation au 1^{er} décembre 2014

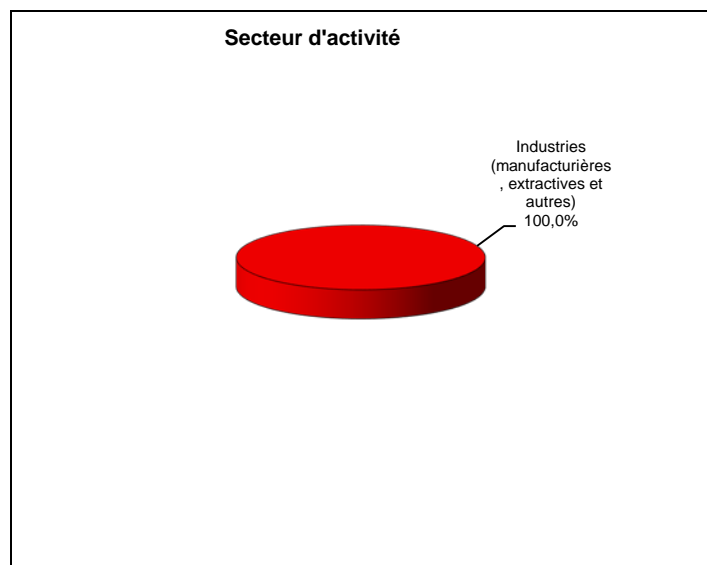
Au 1^{er} décembre 2014, Cinq des diplômés sont en emploi salarié ou indépendant (aucune poursuite ou reprise d'études) et un est en poursuite d'études. Cette personne est en 3^{ème} année de Doctorat Chimie et bénéficie d'un contrat doctoral ; sa situation au 1^{er} décembre 2013 était en études avec contrat doctoral.

Pour les diplômés **en emploi** au 1^{er} décembre 2014, leur situation au 1^{er} décembre 2013 était également en emploi.

En emploi salarié au 1^{er} décembre 2013 – Activité principale

Caractéristiques de l'emploi occupé

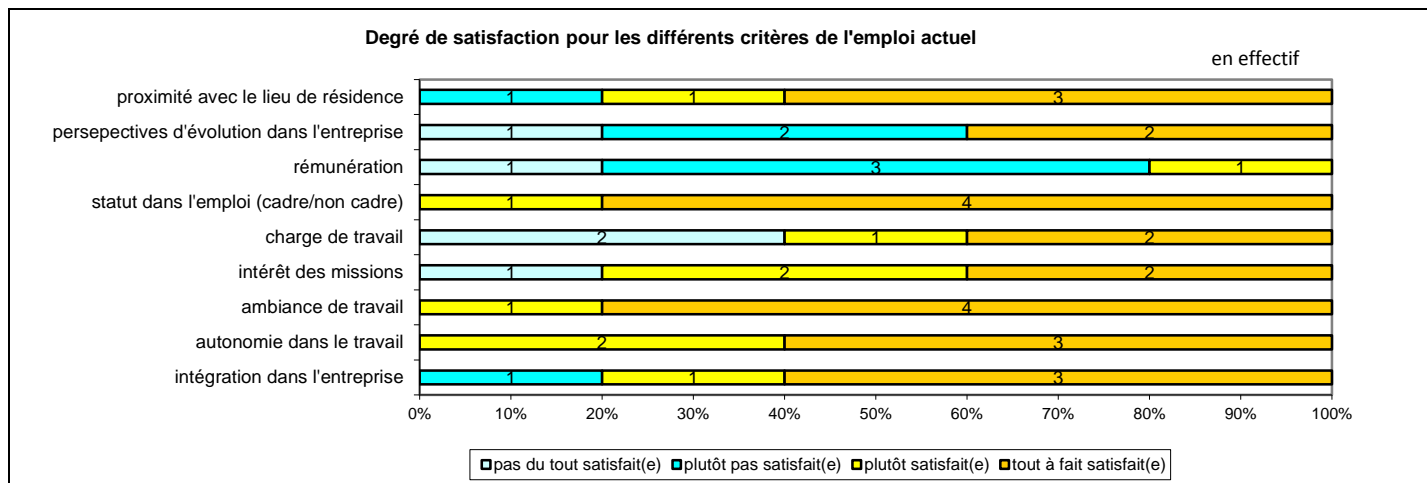
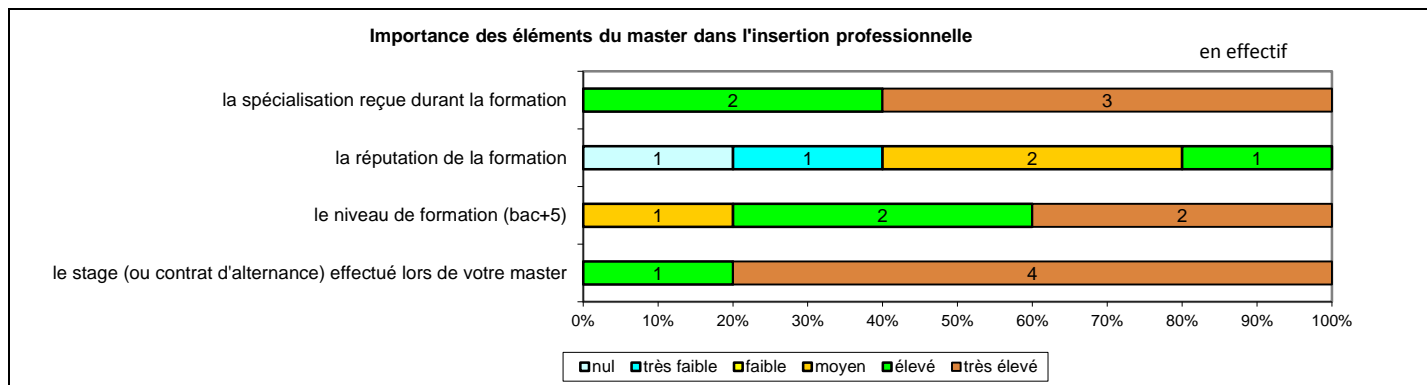
Caractéristiques	Promotion 2012 (N=5)
Durée moyenne de recherche du 1 ^{er} emploi	2,4 mois
Nombre moyen d'emploi occupé	1,2
Nature de l'entreprise ¹	1 en Moyenne entreprise 4 en Grande entreprise
Nombre de diplômés « En emploi stable »	4
Nombre de diplômés « En emploi de type cadre »	5
Nombre de diplômés « En emploi de type intermédiaire »	-
Nature de l'emploi	5 à plein temps
Salaire moyen net mensuel, temps plein (hors primes)	1879
Salaire médian net mensuel, temps plein (hors primes)	1814
Situation géographique	2 Champagne Ardenne, 1 en Midi Pyrénées, 1 en Nord Pas de Calais, 1 au Royaume Uni
Attractivité de la région Centre	2 originaires de la région Centre et travaillant dans une autre région



Origine emploi	N=5
Suite à un stage au contrat d'apprentissage effectué durant vos études	2
En réponse à une annonce hors Pôle emploi (presse, internet...)	1
Suite à un dépôt de CV en ligne	1
Cabinet de recrutement	1

Perception emploi	N=5
Correspond à votre niveau de qualification	1
Est en dessous de votre niveau de qualification	2
Est au-dessus de votre niveau de qualification	2

¹ On qualifie de « Petite entreprise » une entreprise de moins de 50 salariés ou de « Grande entreprise » une de 500 salariés et plus.



Sexe	Régime	Finalité	Parcours	Activité de l'entreprise	Dépt	Intitulé poste	Type de contrat	Tranche Revenu net mensuel
F	F Initiale	Pro	SSS ¹	Fabrication de solutions d'interconnection	51	Ingénieur Recherche et développement matériaux	CDI	De 1500 à 2000
H	F Initiale	Pro	SSS	Assemblage d'avions	99	Supply Chain and Quality Operations Manager	Volontariat international	De 1500 à 2000
F	F Initiale	Pro	SSS	Production de compounds thermoplastiques, base PVC (souples, poudres...)	51	Responsable du Service Contrôle Qualité et Gestion Qualité	CDI	De 1500 à 2000
F	F Initiale	Pro	SSS	Fabrication d'éléments de plancher en béton	31	Responsable qualité et laboratoire	CDI	De 1500 à 2000
F	F Initiale	Pro	SSS	Production d'électricité	59	Pilote d'activité : ingénieur matériaux	CDI	De 2000 à 2500

Tab 62: Métiers et salaires des diplômés de Master Qualité et contrôle des matériaux

¹ SSS : Aucune poursuite ou reprise d'études

Master Informatique : répartition et aide à la décision

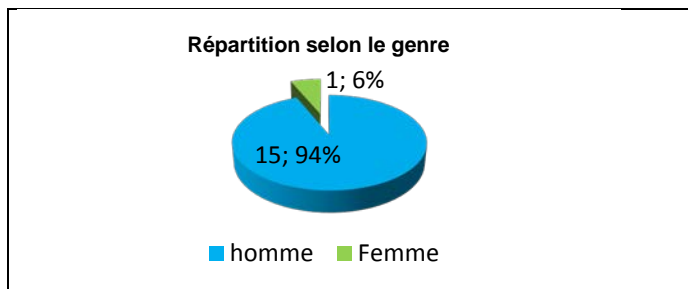
Taux brut de répondants : 84,2% (taux net : 84,2%)

Diplôme d'accès au Master et régime d'inscription

Sur les seize diplômés ayant répondu à l'enquête, tous sont titulaires d'une Maîtrise ou du diplôme intermédiaire au master. Quatre ont suivi leur Master en voie recherche.

Quinze des répondants étaient inscrits en formation initiale et un en formation continue.

L'âge moyen est de 27,6 ans, l'étendue allant de 25 à 42 ans.



Situation au 1^{er} décembre 2014

Au 1^{er} décembre 2014, onze diplômés sont en emploi salarié ou indépendant, quatre sont en poursuite d'études et un se déclare sans emploi et n'en recherchant pas (aucune poursuite ou reprise d'études). Cette personne a décidé de prendre une année sabbatique et déclare avoir exercé un emploi depuis septembre 2012 à juin 2014 ; sa situation au 1^{er} décembre 2013 était en emploi en CDI.

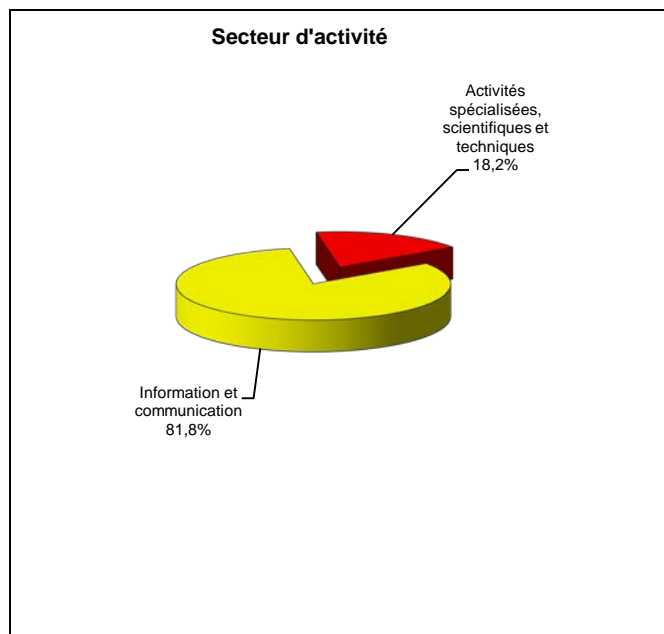
Les diplômés **en poursuite d'études** au 1^{er} décembre 2014 ont suivi leur Master en voie recherche. Deux d'entre eux sont en 3^{ème} année de Doctorat en Informatique et bénéficient d'un contrat doctoral ; leur situation au 1^{er} décembre 2013 était en études en contrat doctoral. Un autre est en 2^{ème} année de Doctorat en Informatique avec un contrat doctoral ; sa situation au 1^{er} décembre 2013 était en études sans emploi et en recherchant un. Le quatrième est en 1^{ère} année de Doctorat avec un contrat spécifique au doctorat ; sa situation au 1^{er} décembre 2013 était en emploi en CDD. Parmi les diplômés **en emploi** au 1^{er} décembre 2014, un a effectué une année immédiate de poursuite d'études pour une Licence en Mathématique et occupe un poste de consultant en informatique en CDI ; sa situation au 1^{er} décembre 2013 était en emploi en intérim.

Pour les autres diplômés en emploi au 1^{er} décembre 2014, la situation au 1^{er} décembre 2013 était pour deux d'entre eux sans emploi et en recherchant un ; les autres étant en emploi.

En emploi salarié au 1^{er} décembre 2014 – Activité principale

Caractéristiques de l'emploi occupé

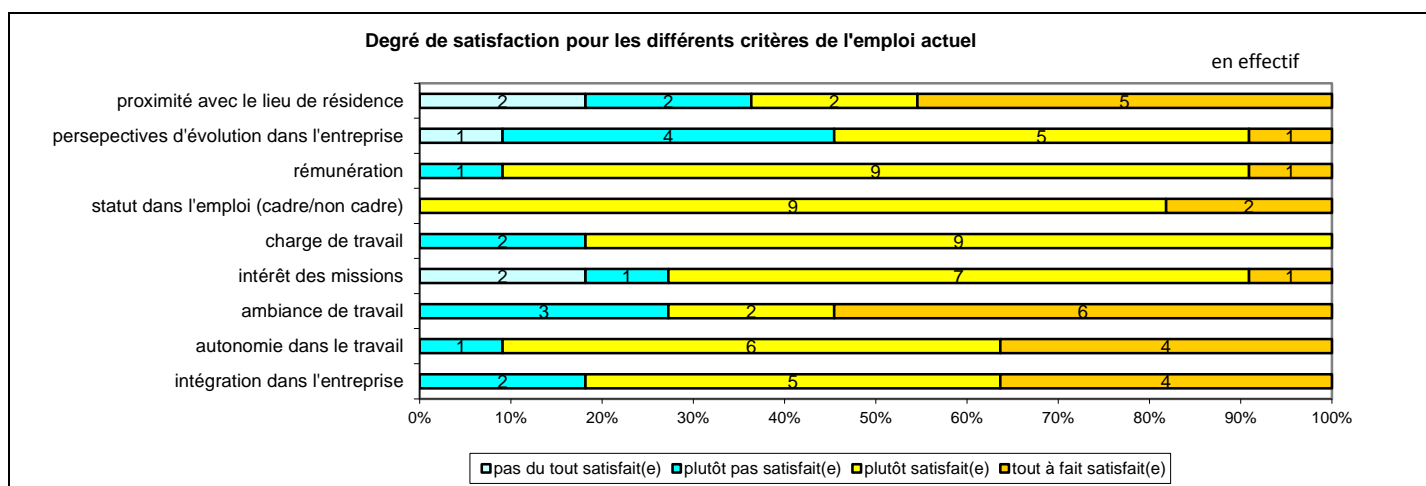
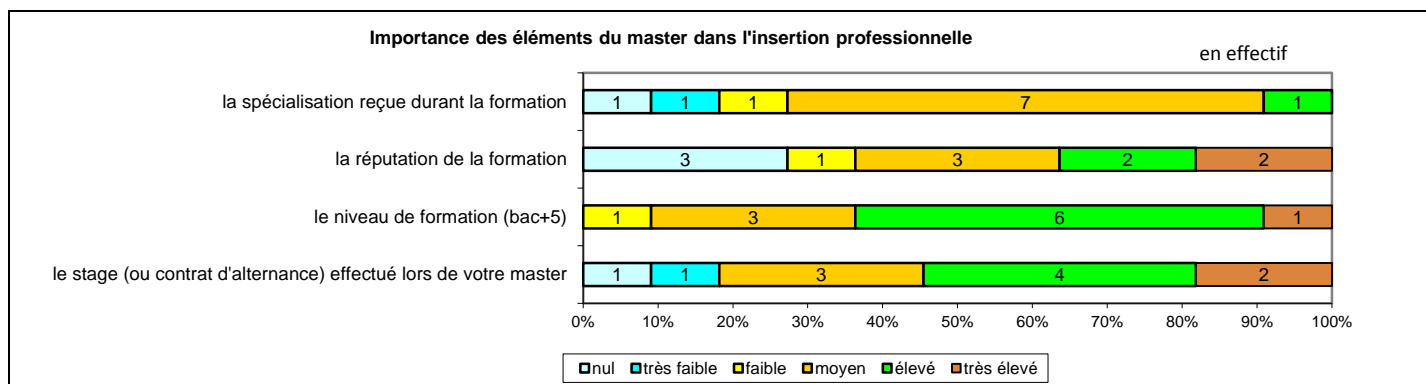
Caractéristiques	Promotion 2012 (N=11)
Durée moyenne de recherche du 1 ^{er} emploi	5,4 mois
Nombre moyen d'emploi occupé	1,4
Nature de l'entreprise ¹	2 en Petite entreprise dont 1 en région Centre 1 en Moyenne entreprise 8 en Grande entreprise dont 5 en région Centre
Nombre de diplômés « En emploi stable »	11
Nombre de diplômés « En emploi de type cadre »	11
Nombre de diplômés « En emploi de type intermédiaire »	-
Nature de l'emploi	11 à plein temps
Salaire moyen net mensuel, temps plein (hors primes)	2148
Salaire médian net mensuel, temps plein (hors primes)	2160
Situation géographique	6 en région Centre, 5 en Ile de France,
Attractivité de la région Centre	5 originaires de la région Centre et y travaillant, 4 originaire de la région Centre et travaillant en Ile de France, 1 originaire d'une région et travaillant en région Centre



¹ On qualifie de « Petite entreprise » une entreprise de moins de 50 salariés ou de « Grande entreprise » une de 500 salariés et plus.

Origine emploi	N=11
Suite à un dépôt de CV en ligne	5
Suite à un stage ou au contrat d'apprentissage effectué durant vos études	2
Grâce à des relations personnelles (réseau)	2
En réponse à une annonce hors Pôle emploi (presse, internet...)	1
Forums, salons	1

Perception emploi	N=11
Correspond à votre niveau de qualification	10
Est en dessous de votre niveau de qualification	1



Sexe	Régime	Finalité	Parcours	Activité de l'entreprise	Dépt	Intitulé poste	Type de contrat	Tranche Revenu net mensuel
H	F Initiale	Pro	SSS ¹	Société de services en informatique	18	Consultant en informatique embarquée / temps réel	CDI	De 1500 à 2000
H	F Initiale	Pro	SSS	Prestations informatiques	45	Concepteur/développeur Java J2EE	CDI	De 2000 à 2500
H	F Initiale	Pro	SSS	Services transactionnel de paiement électronique	41	Ingénieur études et développement	CDI	De 1500 à 2000
F	F Initiale	Pro	SSS	Société de prestation en informatique	77	Consultante en développement .NET	CDI	De 2000 à 2500
H	F Initiale	Pro	ESS ²	Prestation de service en informatique	45	Consultant en informatique	CDI	De 1500 à 2000
H	F Initiale	Pro	SSS	Editeur de logiciels	45	Ingénieur développement informatique	CDI	-
H	F Initiale	Pro	SSS	Editeur de logiciels	78	Développeur	CDI	De 2500 à 3000
H	F Initiale	Pro	SSS	Programmation informatique	92	Ingénieur programmeur analyste	CDI	De 2000 à 2500
H	F Initiale	Pro	SSS	Développement de logiciels	93	Ingénieur recherche et développement	CDI	De 2000 à 2500
H	F Initiale	Pro	SSS	Société de services en informatique	45	Ingénieur en informatique	CDI	De 1500 à 2000
H	F Continue	Pro	SSS	Informatique	94	Ingénieur en développement et logiciel	CDI	De 2500 à 3000

Tab 63: Métiers et salaires des diplômés de Master Informatique : Répartition et aide à la décision

¹ SSS : Aucune poursuite ou reprise d'études

² ESS : Une année immédiate de poursuite d'études

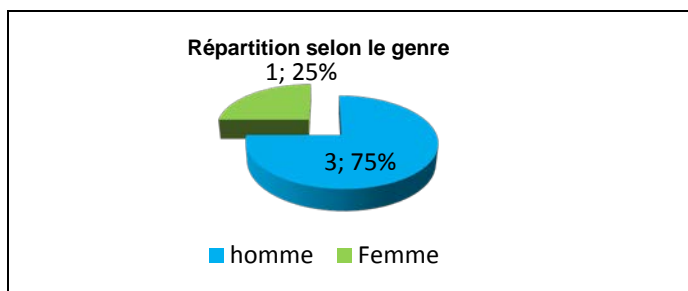
Master Analyse, mathématiques et applications

Taux brut de répondants : 44,4% (taux net : 66,7%)

Sur les quatre diplômés ayant répondu à l'enquête, deux sont titulaires d'une Maîtrise ou du diplôme intermédiaire au master et deux sont titulaires d'un titre étranger. Ils ont suivi leur Master en voie recherche.

L'ensemble des répondants était inscrit en formation initiale. Deux des répondants sont de nationalité vietnamienne.

L'âge moyen est de 25,8 ans, l'étendue allant de 25 à 28 ans.



Situation au 1^{er} décembre 2014

Au 1^{er} décembre 2014, l'ensemble des diplômés est en poursuite d'études. Trois bénéficient d'un contrat doctoral ; deux sont en 3^{ème} année de Doctorat Mathématiques et un est en 2^{ème} année de Doctorat Mathématiques ; leur situation au 1^{er} décembre 2013 était en études sous contrat doctoral. Le quatrième après avoir fait une année immédiate de poursuite d'études pour une préparation à l'Agrégation de Mathématiques est en 1^{ère} année de Master Statistiques et traitement des données et déclare n'exercer aucune activité professionnelle ; sa situation au 1^{er} décembre 2013 était en emploi en tant que fonctionnaire.

Master Automatique

Taux brut de répondants : 50,0% (taux net : 50,0%)

Sur les deux diplômés, une seule répondante âgée de 26 ans et originaire de Provence Alpes Côte d'Azur, elle était inscrite en formation initiale. Elle a connu une année de reprise d'études pour une préparation au CAPES Mathématiques. Au 1^{er} décembre 2014, elle déclare être sans emploi et recherchant un premier emploi depuis septembre 2014. Cependant, en ce qui concerne sa situation au 1^{er} décembre 2013, elle déclare avoir été en emploi en CDD à temps partiel.

Master Métiers de l'enseignement en mathématiques et de la diffusion des sciences et techniques

Taux brut de répondants : 41,7% (taux net : 45,5%)

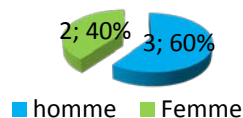
Diplôme d'accès au Master et régime d'inscription

Sur les cinq diplômés ayant répondu à l'enquête, tous étaient titulaires d'une maîtrise ou du diplôme intermédiaire au Master.

L'ensemble des répondants était inscrit en formation initiale.

L'âge moyen est de 32,8 ans, l'étendue allant de 24 à 39 ans.

Répartition selon le genre



Situation au 1^{er} décembre 2014

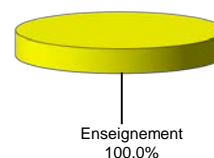
Au 1^{er} décembre 2014, l'ensemble des diplômés est en emploi salarié ou indépendant (aucune poursuite ou reprise d'études) ; leur situation au 1^{er} décembre 2013 était également en emploi.

En emploi salarié au 1^{er} décembre 2014 – Activité principale

Caractéristiques de l'emploi occupé

Caractéristiques	Promotion 2012 (N=5)
Durée moyenne de recherche du 1 ^{er} emploi	1 mois
Nombre moyen d'emploi occupé	1,2
Nature de l'entreprise ¹	1 en Petite entreprise en région Centre 4 en Grande entreprise en région Centre
Nombre de diplômés « En emploi stable »	5
Nombre de diplômés « En emploi de type cadre »	5
Nombre de diplômés « En emploi de type intermédiaire »	-
Nature de l'emploi	5 à plein temps
Salaire moyen net mensuel, temps plein (hors primes)	2009
Salaire médian net mensuel, temps plein (hors primes)	2100
Situation géographique	5 en région Centre
Attractivité de la région Centre	5 originaires de la région Centre et y travaillant

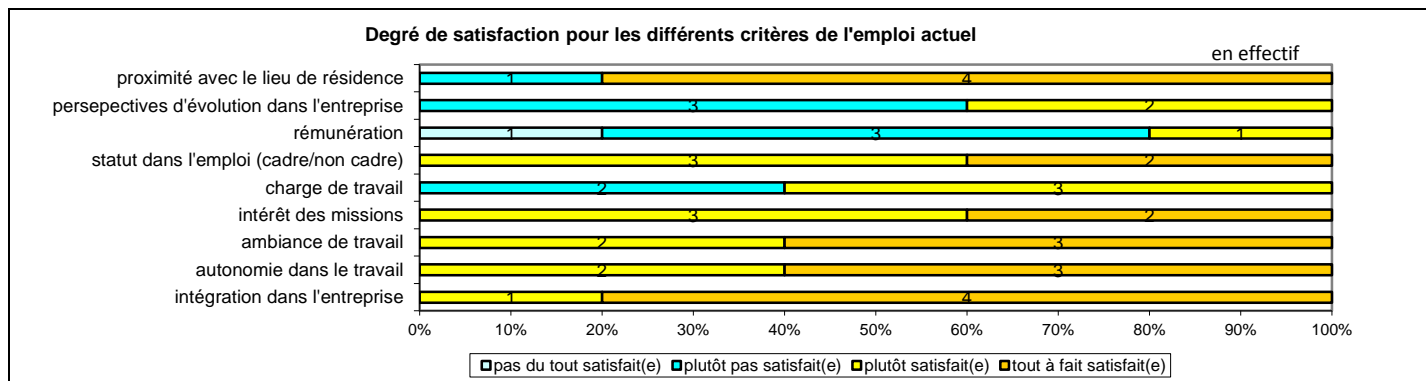
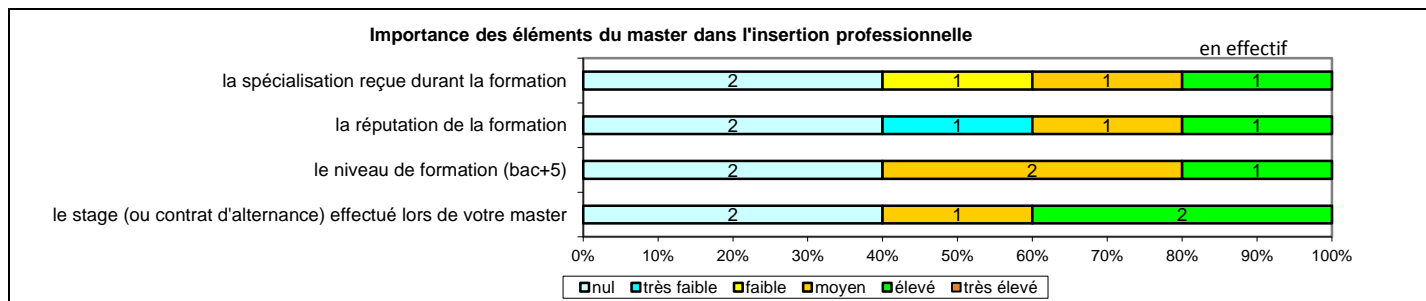
Secteur d'activité



Origine emploi	N=5
Suite à la réussite d'un concours	4
Retour à l'emploi occupé avant le diplôme préparé	1

Perception emploi	N=5
Correspond à votre niveau de qualification	3
Est en dessous de votre niveau de qualification	2

¹ On qualifie de « Petite entreprise » une entreprise de moins de 50 salariés ou de « Grande entreprise » une de 500 salariés et plus.



Sexe	Régime	Finalité	Parcours	Activité de l'entreprise	Dépt	Intitulé poste	Type de contrat	Tranche Revenu net mensuel
F	F initiale	Pro	SSS ¹	Enseignement	28	Professeur certifié de Mathématiques	Fonctionnaire	De 1500 à 2000
F	F initiale	Pro	SSS	Enseignement	45	Professeur certifié de Mathématiques	CDI	De 1500 à 2000
H	F initiale	Pro	SSS	Enseignement	45	Professeur certifié de Mathématiques	Fonctionnaire	De 2000 à 2500
H	F initiale	Pro	SSS	Enseignement	45	Enseignant	Fonctionnaire	De 2000 à 2500
H	F initiale	Pro	SSS	Enseignement	18	Professeur certifié classe normale (mathématiques)	Fonctionnaire	De 2000 à 2500

Tab 64: Métiers et salaires des diplômés de Master Métiers de l'enseignement en mathématiques et de la diffusion des sciences et techniques

¹ SSS : Aucune poursuite ou reprise d'études à l'issue du Master

Master Statistiques et recherche opérationnelle

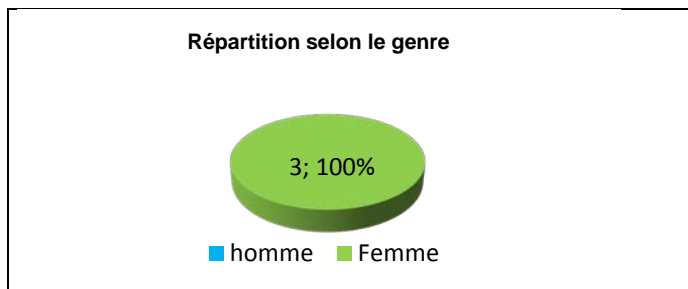
Taux brut de répondants : 50,0% (taux net : 50,0%)

Diplôme d'accès au Master et régime d'inscription

Sur les trois diplômées ayant répondu à l'enquête, tous sont titulaires d'une Maîtrise ou du diplôme intermédiaire au master.

L'ensemble des répondantes était inscrit en formation initiale.

L'âge moyen est de 25,7 ans, l'étendue allant de 24 à 28 ans.



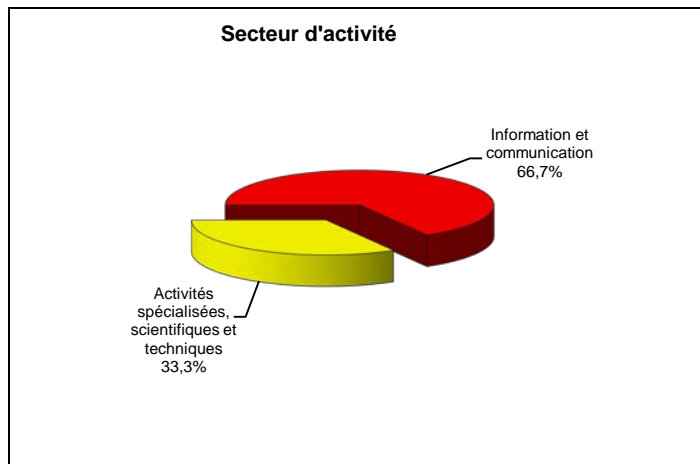
Situation au 1^{er} décembre 2014

Au 1^{er} décembre 2014, l'ensemble des diplômées sont en emploi salarié ou indépendant. L'une a effectué une année immédiate de poursuite d'études pour une 2^{ème} année Master Système d'information et aide à la décision et occupe un poste d'ingénieur en technologie de l'information en CDI ; sa situation au 1^{er} décembre 2013 était sans emploi et n'en recherchant pas. Pour les deux autres, leur situation au 1^{er} décembre 2013 était également en emploi.

En emploi salarié au 1^{er} décembre 2014 – Activité principale

Caractéristiques de l'emploi occupé

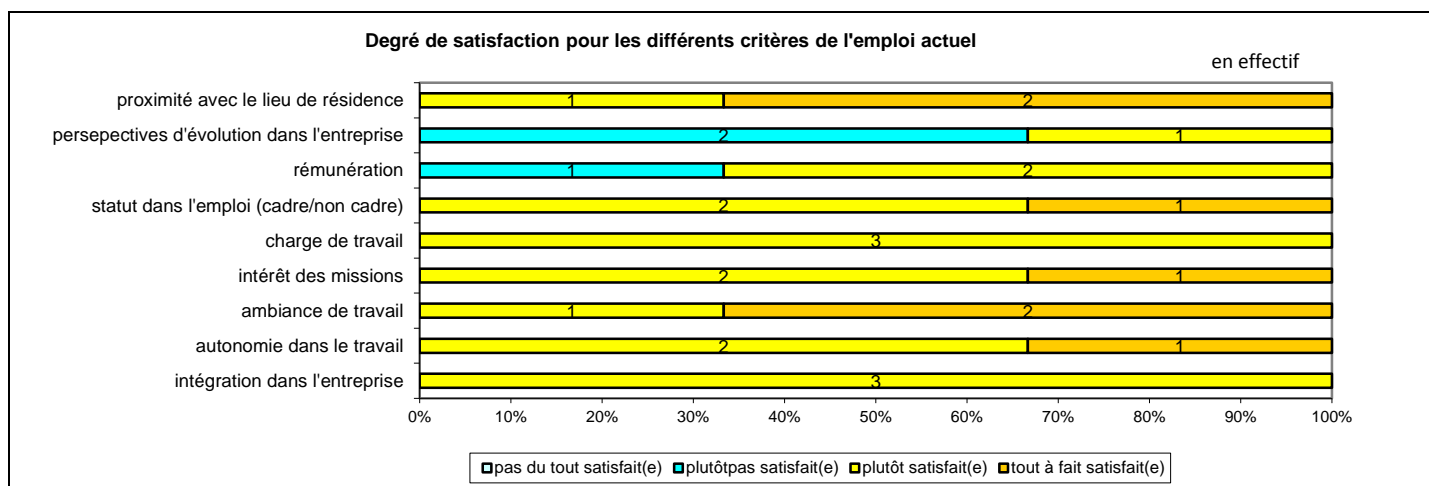
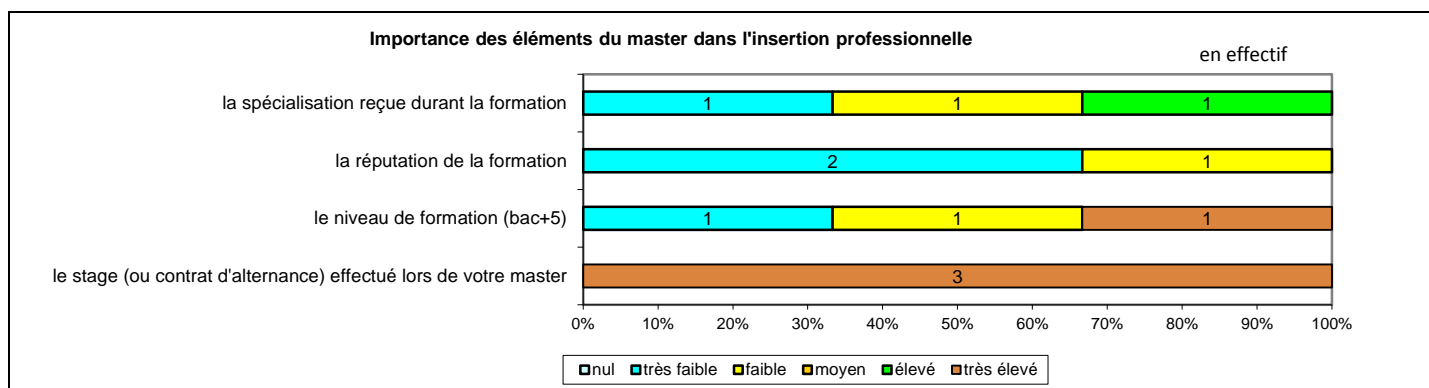
Caractéristiques	Promotion 2012 (N=3)
Durée moyenne de recherche du 1 ^{er} emploi	3,3 mois
Nombre moyen d'emploi occupé	1
Nature de l'entreprise ¹	3 en Grande entreprise dont 2 en région Centre
Nombre de diplômés « En emploi stable »	3
Nombre de diplômés « En emploi de type cadre »	3
Nombre de diplômés « En emploi de type intermédiaire »	-
Nature de l'emploi	3 à plein temps
Salaire moyen net mensuel, temps plein (hors primes)	1733
Salaire médian net mensuel, temps plein (hors primes)	1700
Situation géographique	2 en région Centre, 1 en Auvergne
Attractivité de la région Centre	2 originaires de la région Centre et y travaillant



Origine emploi	N=3
Suite à un stage ou au contrat d'apprentissage effectué durant vos études	2
Suite à un dépôt de CV en ligne	1

Perception emploi	N=3
Correspond à votre niveau de qualification	3

¹ On qualifie de « Petite entreprise » une entreprise de moins de 50 salariés ou de « Grande entreprise » une de 500 salariés et plus.



Sexe	Régime	Finalité	Parcours	Activité de l'entreprise	Dépt	Intitulé poste	Type de contrat	Tranche Revenu net mensuel
F	F Initiale	Pro	SSS ¹	Société de services en informatique	45	Ingénieur étude et développement	CDI	De 1500 à 2000
F	F Initiale	Pro	SSS	Conseils, services, maintenance en informatique	45	Ingénieur débutant	CDI	De 1500 à 2000
F	F Initiale	Pro	ESS ²	Informatique : Editeur de logiciels, société de services	63	Ingénieur en technologie de l'information	CDI	De 1500 à 2000

Tab 65: Métiers et salaires des diplômés de Master Statistiques et recherche opérationnelle

¹ SSS : Aucune poursuite ou reprise d'études

² ESS : Une année immédiate de poursuite d'études

Master Systèmes d'information des métiers du social et de l'assurance

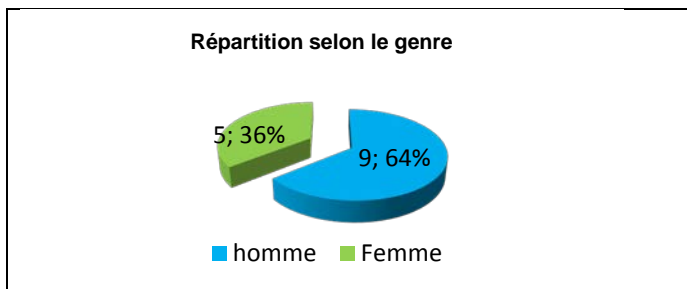
Taux brut de répondants : 70,0% (taux net : 77,8%)

Diplôme d'accès au Master et régime d'inscription

Sur les quatorze diplômés ayant répondu à l'enquête, tous sont titulaires d'une Maîtrise ou du diplôme intermédiaire au Master.

La totalité des répondants était inscrite en formation initiale.

L'âge moyen est de 26,7 ans, l'étendue allant de 24 à 36 ans.



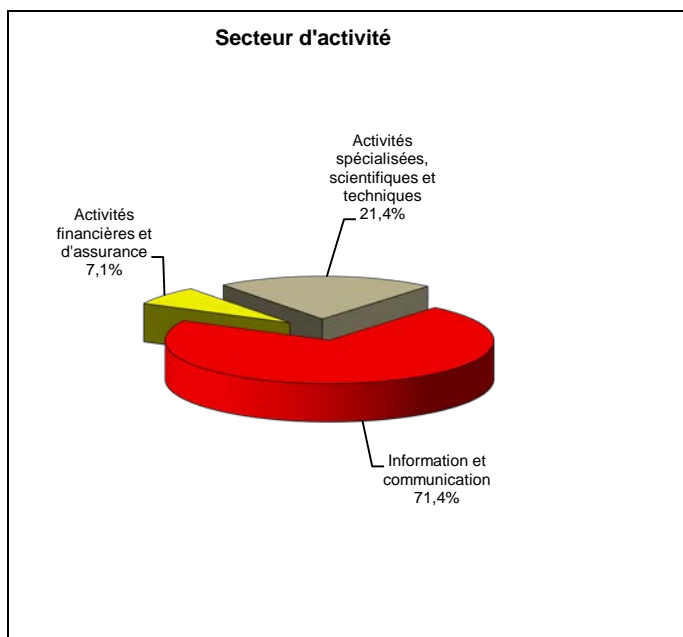
Situation au 1^{er} décembre 2014

Au 1^{er} décembre 2014, tous les diplômés sont en emploi salarié ou indépendant. Ils n'ont effectué aucune poursuite ou reprise d'études à l'issue du Master. Leur situation au 1^{er} décembre 2013 était également en emploi.

En emploi salarié au 1^{er} décembre 2014 – Activité principale

Caractéristiques de l'emploi occupé

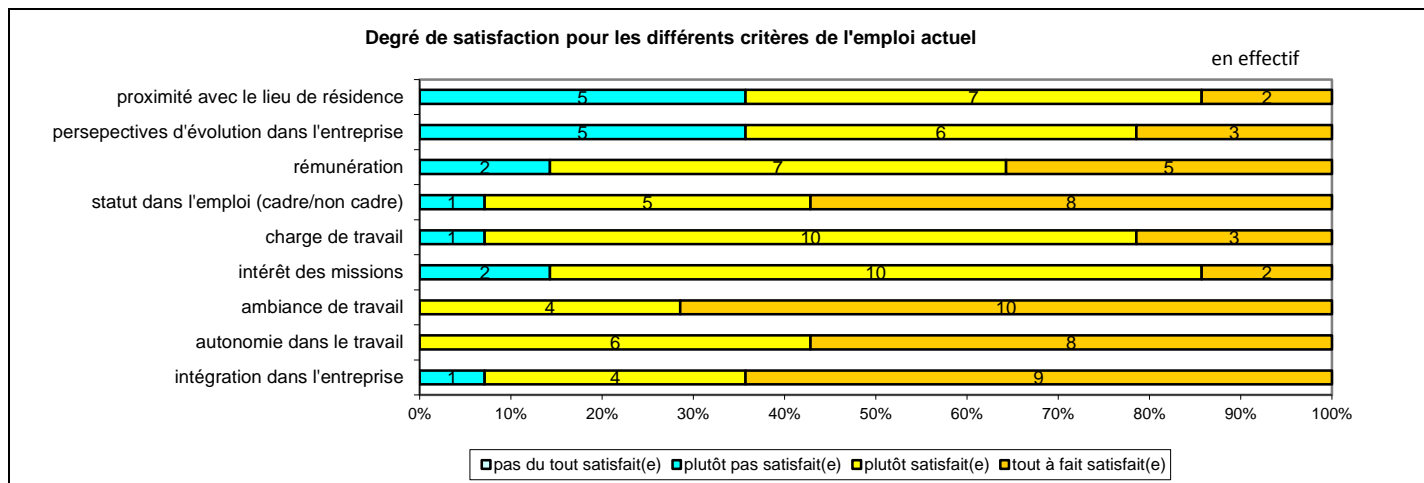
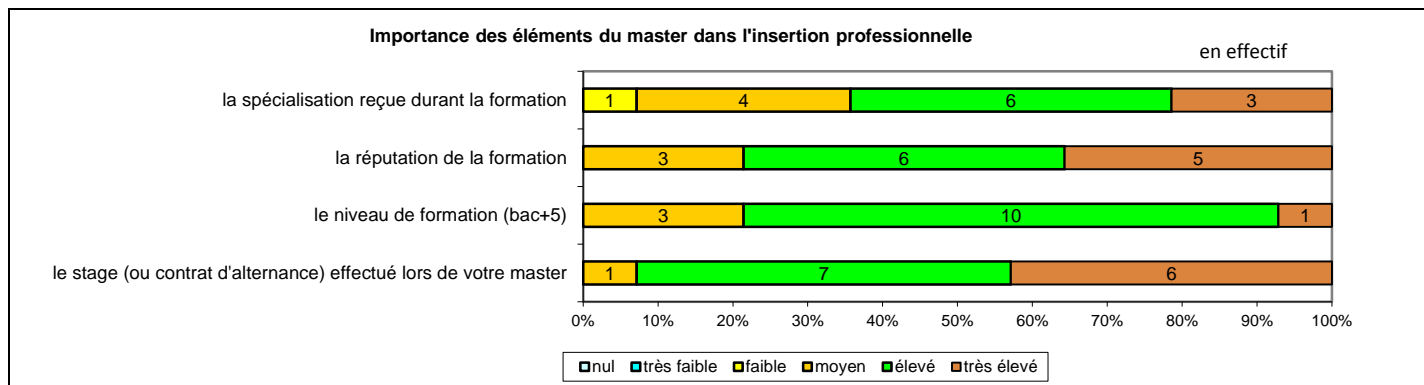
Caractéristiques	Promotion 2012 (N=14)
Durée moyenne de recherche du 1 ^{er} emploi	2,1 mois
Nombre moyen d'emploi occupé	1,1
Nature de l'entreprise ¹	2 en Moyenne entreprise 12 en Grande entreprise dont 11 en région Centre
Nombre de diplômés « En emploi stable »	14
Nombre de diplômés « En emploi de type cadre »	14
Nombre de diplômés « En emploi de type intermédiaire »	-
Nature de l'emploi	14 à plein temps
Salaire moyen net mensuel, temps plein (hors primes)	2021
Salaire médian net mensuel, temps plein (hors primes)	2000
Situation géographique	11 en région Centre, 2 en Ile de France, 1 en Pays de la Loire
Attractivité de la région Centre	10 originaires de la région Centre et y travaillant, 2 originaires de la région Centre et travaillant dans une autre région dont 1 en Ile de France, 1 originaire d'une autre région et travaillant en région Centre



Origine emploi	N=14
Suite à un stage ou au contrat d'apprentissage effectué durant vos études	11
Suite à une candidature spontanée	1
Suite à un dépôt de CV en ligne	1
Grâce à des relations personnelles (réseau)	1

Perception emploi	N=14
Correspond à votre niveau de qualification	13
Est en dessous de votre niveau de qualification	1

¹ On qualifie de « Petite entreprise » une entreprise de moins de 50 salariés ou de « Grande entreprise » une de 500 salariés et plus.



Sexe	Régime	Finalité	Parcours	Activité de l'entreprise	Dépt	Intitulé poste	Type de contrat	Tranche Revenu net mensuel
F	F Initiale	Pro	SSS ¹	Editeur de logiciels	92	Ingénieur recherche et développement	CDI	De 2000 à 2500
H	F Initiale	Pro	SSS	Société de services en ingénierie informatique	45	Ingénieur étude et développement	CDI	De 1500 à 2000
F	F Initiale	Pro	SSS	Société de services en ingénierie informatique	44	Consultante métier	CDI	De 1500 à 2000
F	F Initiale	Pro	SSS	Société de services en informatique	45	Ingénieur d'études	CDI	De 1500 à 2000
H	F Initiale	Pro	SSS	Société de services en ingénierie informatique	45	Consultant SI	CDI	De 1500 à 2000
H	F Initiale	Pro	SSS	Société de services en ingénierie informatique	75	Ingénieur étude et développement	CDI	De 2500 à 3000
H	F Initiale	Pro	SSS	Conseils, services, maintenance en informatique	45	Ingénieur d'études	CDI	De 1500 à 2000
F	F Initiale	Pro	SSS	Conseils, services et maintenance en informatique	45	Ingénieur d'études	CDI	De 1500 à 2000
H	F Initiale	Pro	SSS	Conseils, services et maintenance en informatique	37	Analyste fonctionnel	CDI	De 2000 à 2500
H	F Initiale	Pro	SSS	Prestations en informatique de gestion, industrielle et télécommunication	37	Ingénieur développement CRM	CDI	De 2000 à 2500
H	F Initiale	Pro	SSS	Conseils et développement de logiciels pour des clients privés	45	Ingénieur débutant	CDI	-
H	F Initiale	Pro	SSS	Conseils, services et maintenance en informatique	45	Consultant informatique	CDI	De 1500 à 2000
H	F Initiale	Pro	SSS	Banque	45	Analyste développeur	CDI	De 2500 à 3000
F	F Initiale	Pro	SSS	Conseils, services et maintenance en informatique	45	Testeur recettes	CDI	De 2000 à 2500

Tab 66: Métiers et salaires des diplômés de Master Systèmes d'information des métiers du social et de l'assurance

¹ SSS : Aucune poursuite ou reprise d'études

Master Systèmes d'information répartis

Taux brut de répondants : 62,5% (taux net : 71,4%)

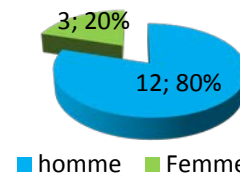
Diplôme d'accès au Master et régime d'inscription

Sur les quinze diplômés ayant répondu à l'enquête, tous sont titulaires d'une Maîtrise ou du diplôme intermédiaire au master.

L'ensemble des répondants était inscrit en formation initiale.

L'âge moyen est de 26,2 ans, l'étendue allant de 24 à 32 ans.

Répartition selon le genre



Situation au 1^{er} décembre 2014

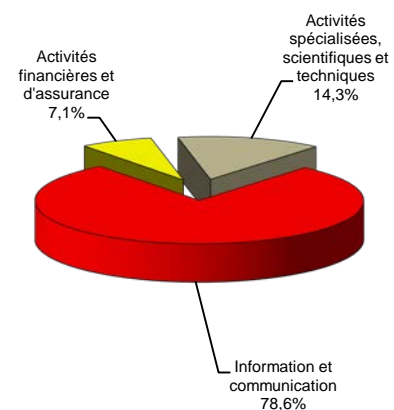
Au 1^{er} décembre 2014, quatorze des diplômés sont en emploi salarié ou indépendant (aucune poursuite ou reprise d'études) et un est sans emploi et recherche un nouvel emploi suite à un licenciement depuis novembre 2013 ; cette personne a déclaré avoir exercé un emploi de septembre 2012 à octobre 2013 (aucune poursuite ou reprise d'études). Pour les diplômés en emploi, leur situation au 1^{er} décembre 2013 était également en emploi.

En emploi salarié au 1^{er} décembre 2014 – Activité principale

Caractéristiques de l'emploi occupé

Caractéristiques	Promotion 2012 (N=14)
Durée moyenne de recherche du 1 ^{er} emploi	3,9 mois
Nombre moyen d'emploi occupé	1,2
Nature de l'entreprise ¹	14 en Grande entreprise dont 9 en région Centre
Nombre de diplômés « En emploi stable »	13
Nombre de diplômés « En emploi de type cadre »	14
Nombre de diplômés « En emploi de type intermédiaire »	-
Nature de l'emploi	14 à plein temps
Salaire moyen net mensuel, temps plein (hors primes)	2136
Salaire médian net mensuel, temps plein (hors primes)	2050
Situation géographique	9 en région Centre, 4 en Ile de France, 1 en Languedoc Roussillon
Attractivité de la région Centre	7 originaires de la région Centre et y travaillant, 3 originaires de la région Centre et travaillant dans une autre région dont 2 en Ile-de-France, 2 originaires d'une autre région et travaillant en région Centre

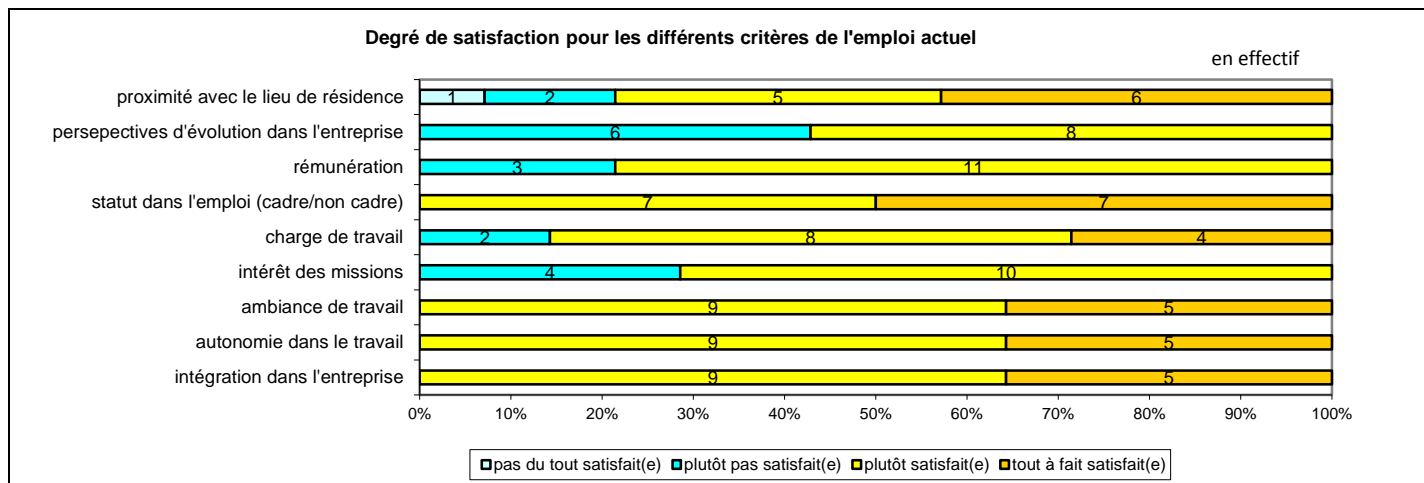
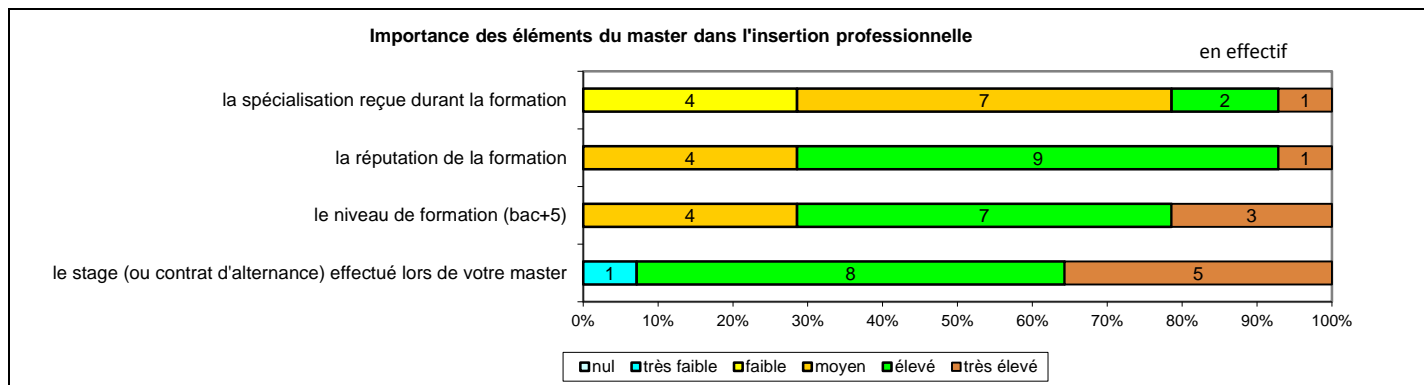
Secteur d'activité



Origine emploi	N=14
Suite à un stage ou au contrat d'apprentissage effectué durant vos études	10
Suite à un dépôt de CV en ligne	2
En réponse à une annonce hors Pôle emploi (presse, internet...)	1
Forums, salons	1

Perception emploi	N=14
Correspond à votre niveau de qualification	14

¹ On qualifie de « Petite entreprise » une entreprise de moins de 50 salariés ou de « Grande entreprise » une de 500 salariés et plus.



Sexe	Régime	Finalité	Parcours	Activité de l'entreprise	Dépt	Intitulé poste	Type de contrat	Tranche Revenu net mensuel
H	F Initiale	Pro	SSS ¹	Société de services en ingénierie informatique	92	Consultant NET	CDI	De 2500 à 3000
H	F Initiale	Pro	SSS	Conseils en systèmes et logiciels informatiques	34	Ingénieur d'études	CDD	De 1500 à 2000
H	F Initiale	Pro	SSS	Société de services en ingénierie informatique	45	Concepteur – réalisateur	CDI	De 2000 à 2500
H	F Initiale	Pro	SSS	Edition de logiciels système et de réseau	45	Ingénieur débutant – télécomm	CDI	-
F	F Initiale	Pro	SSS	Entreprise de services du numérique	45	Ingénieur d'études	CDI	De 1500 à 2000
F	F Initiale	Pro	SSS	Conseils en informatique	94	Responsable d'applications	CDI	De 2500 à 3000
H	F Initiale	Pro	SSS	Conseils, services, maintenance en informatique	45	Concepteur développeur	CDI	De 1500 à 2000
H	F Initiale	Pro	SSS	Conseils, services, maintenance en informatique	45	Concepteur développeur	CDI	-
H	F Initiale	Pro	SSS	Conseils, services, maintenance en informatique	45	Ingénieur d'études	CDI	De 1500 à 2000
F	F Initiale	Pro	SSS	Conseils, services, maintenance en informatique	92	Ingénieur d'études	CDI	-
H	F Initiale	Pro	SSS	Conseils, services, maintenance en informatique	45	Ingénieur d'études	CDI	-
H	F Initiale	Pro	SSS	Caisse de retraite, de prévoyance, mutuelle	45	Développeur JAVA JEE	CDI	De 2000 à 2500
H	F Initiale	Pro	SSS	Développement et maintenance de solution informatiques	45	Analyste développeur	CDI	De 2000 à 2500
H	F Initiale	Pro	SSS	Prestation de services aux entreprises	75	Ingénieur d'études	CDI	De 2000 à 2500

Tab 67: Métiers et salaires des diplômés de Master Systèmes d'information répartis

¹ SSS : Aucune poursuite ou reprise d'études

Master Enfance, petite enfance

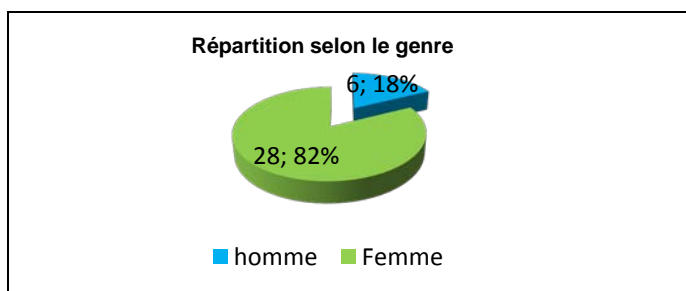
Taux brut de répondants : 77,3% (taux net : 77,3%)

Diplôme d'accès au Master et régime d'inscription

Sur les trente-quatre diplômés ayant répondu à l'enquête, trente-deux sont titulaires d'une Maîtrise ou du diplôme intermédiaire au Master.

L'ensemble des répondants était inscrit en formation initiale.

L'âge moyen est de 26,2 ans, l'étendue allant de 24 à 32 ans.



Situation au 1^{er} décembre 2014

Au 1^{er} décembre 2014, trente-deux des diplômés sont en emploi salarié ou indépendant et deux sont sans emploi et en recherche d'un emploi (aucune poursuite ou reprise d'études). Ces personnes recherchent un nouvel emploi suite à une fin de contrat depuis septembre et novembre 2014. La situation au 1^{er} décembre 2013 pour le première était en emploi en CDD et la seconde était sans emploi et en recherchant un.

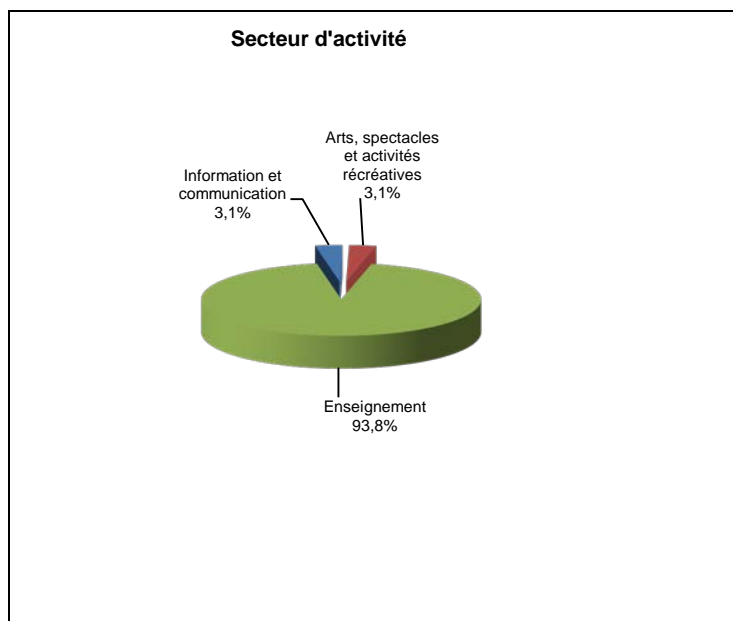
Parmi les diplômés en emploi au 1^{er} décembre 2014, sept ont poursuivi ou repris des études à l'issue du Master. Six ont effectué une année immédiate de poursuite d'études. L'une de ces personnes a fait un Mastère spécialisé en Ressources humaines et occupe un poste de Chargé de recrutement en CDI ; sa situation au 1^{er} décembre 2013 était en emploi en contrat de professionnalisation. Les cinq autres sont professeurs des écoles dont une en tant que stagiaire depuis septembre 2014. Cette personne a fait une 1^{ère} année de Licence Economie, gestion ; sa situation au 1^{er} décembre 2013 était en emploi en CDD à temps partiel. Une autre était stagiaire en septembre 2012. Les trois autres sont professeurs des écoles depuis septembre 2013 après avoir soit fait une préparation au concours CRPE, soit une 2^{ème} année de Master Ingénierie et fonctions d'accompagnement en formation ou encore un master FLE. La septième personne a effectué deux années immédiates de poursuite d'études pour une préparation au concours CRPE et est professeur des écoles stagiaire ; sa situation au 1^{er} décembre 2013 était en études avec emploi en CDD à temps partiel.

Les autres diplômés en emploi au 1^{er} décembre 2014 l'étaient également au 1^{er} décembre 2013.

En emploi salarié au 1^{er} décembre 2014 – Activité principale

Caractéristiques de l'emploi occupé

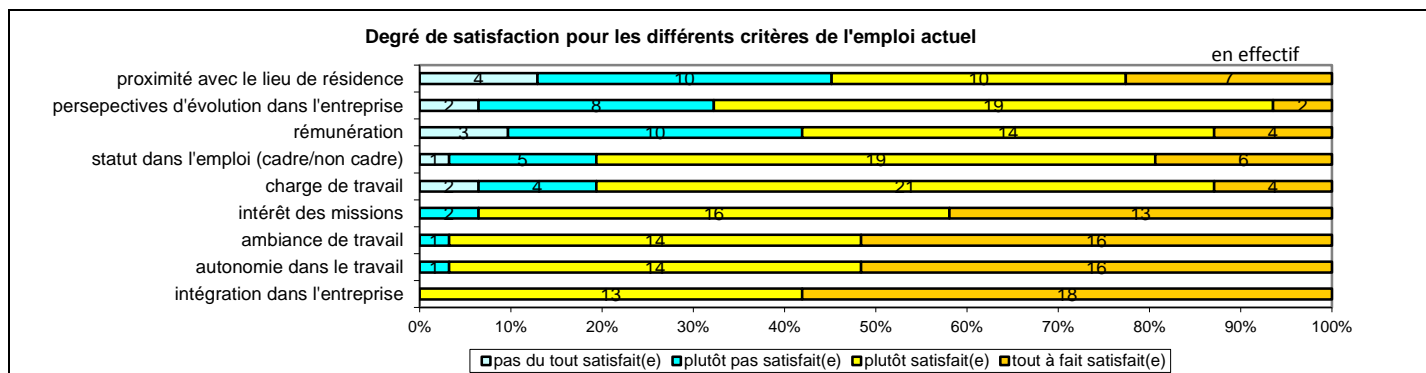
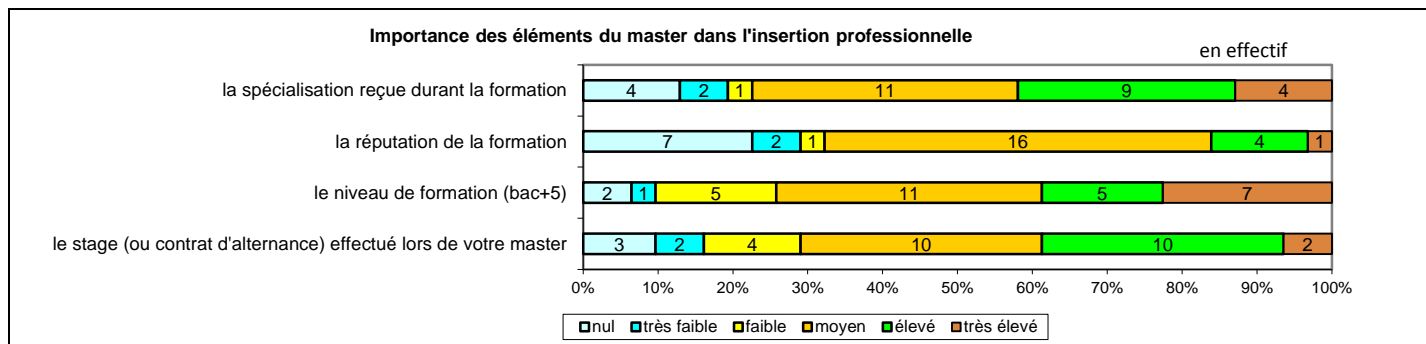
Caractéristiques	Promotion 2012 (N=32)
Durée moyenne de recherche du 1 ^{er} emploi	2 mois
Nombre moyen d'emploi occupé	1,5
Nature de l'entreprise ¹	1 en Moyenne entreprise 31 en Grande entreprise dont 26 en région Centre
Nombre de diplômés « En emploi stable »	29
Nombre de diplômés « En emploi de type cadre »	29
Nombre de diplômés « En emploi de type intermédiaire »	1
Nature de l'emploi	30 à plein temps
Salaire moyen net mensuel, temps plein (hors primes)	1654
Salaire médian net mensuel, temps plein (hors primes)	1650
Situation géographique	26 en région Centre, 2 en Ile de France, 1 en Aquitaine, 1 en Languedoc Roussillon, 2 en Provence Alpes Côte d'Azur
Attractivité de la région Centre	25 originaires de la région Centre et y travaillant, 4 originaires de la région Centre et travaillant dans une autre région dont 1 en Ile-de-France, 1 originaire d'une autre région et travaillant en région Centre



Origine emploi	N=32
Suite à la réussite d'un concours	28
Suite à une candidature spontanée	1
Par Pôle emploi ou autres organismes	1
Grâce à des relations personnelles (réseau)	1
Suite à un stage ou au contrat d'apprentissage effectué durant vos études	1

Perception emploi	N=32
Correspond à votre niveau de qualification	28
Est en dessous de votre niveau de qualification	3
Est au-dessus de votre niveau de qualification	1

¹ On qualifie de « Petite entreprise » une entreprise de moins de 50 salariés ou de « Grande entreprise » une de 500 salariés et plus.



Vingt-huit diplômés ont déclaré être professeurs des écoles dont vingt-sept en tant que fonctionnaires dont deux stagiaires et un CDD à temps partiel (50%). L'un d'eux est également coordinateur classe relais. Cela concerne vingt-quatre femmes et quatre hommes. Vingt-sept déclarent travailler à temps plein. La tranche de revenu net moyen est comprise entre 1500 et 2000 euros. Vingt-cinq exercent en région Centre dont un originaire d'une autre région, un en Ile de France, un en Languedoc Roussillon et un en Provence Alpes Côte d'Azur. La situation au 1^{er} décembre 2013 est pour l'un d'entre eux en études avec emploi, les autres étant en emploi.

Sexe	Régime	Finalité	Parcours	Activité de l'entreprise	Dépt	Intitulé poste	Type de contrat	Tranche Revenu net mensuel
H	F Initiale	Pro	SSS ¹	Organisation de séjours	33	Organisateur de séjours de vacances	CDI	De 1000 à 1500
F	F Initiale	Pro	ESS ²	Société de services en ingénierie informatique	92	Chargée de recrutement	CDI	De 1500 à 2000
F	F Initiale	Pro	SSS	Education nationale	84	Accompagnatrice d'Elèves en Situation de Handicap individuelle (temps partiel, 60%)	CDD	De 500 à 1000
F	F Initiale	Pro	SSS	Education nationale	45	Professeur de Mathématiques	CDD	De 1500 à 2000

Tab 68: Métiers et salaires des diplômés de Master Enfance, petite enfance

¹ SSS : Aucune poursuite ou reprise d'études

² ESS : Une année immédiate de poursuite d'études

Master Electronique, signal et microsystemes

Taux brut de répondants : 66,7% (taux net : 66,7%)

Trois diplômés pour ce Master, deux ont répondu à l'enquête. Leur Master était à finalité recherche. Ces deux personnes sont des hommes âgés de 25 et 27 ans, ayant suivi leur Master en formation initiale ; l'un est titulaire d'une maîtrise ou du diplôme intermédiaire au Master et l'autre d'un titre étranger.

Au 1^{er} décembre 2014, l'un est en emploi salarié ou indépendant et l'autre est en poursuite d'études. Cette personne est en 3^{ème} année de Doctorat Electronique (traitement de signal) et bénéficie d'un contrat spécifique au doctorat ; sa situation au 1^{er} décembre 2013 était en études avec contrat doctoral.

Le diplômé **en emploi** au 1^{er} décembre 2014 a connu une année immédiate de poursuite d'études pour une 2^{ème} année de Master Instrumentation, contrôle et management des systèmes. Agé de 27 ans et originaire de la région Centre, il occupe un poste d'enseignant en Sciences de l'ingénieur en CDD dans les Pays de la Loire ; sa situation au 1^{er} décembre 2013 était en emploi en contrat d'apprentissage.

Master Energétique, environnement, espace

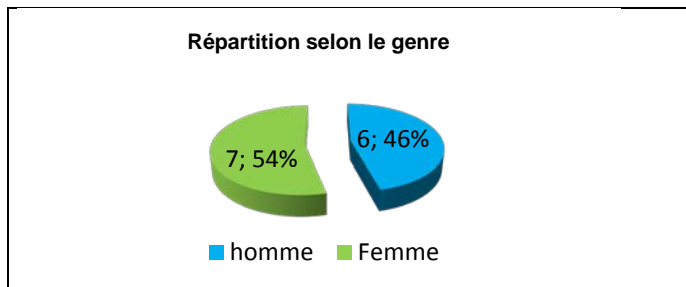
Taux brut de répondants : 65,0% (taux net : 72,2%)

Diplôme d'accès au Master et régime d'inscription

Sur les treize diplômés ayant répondu à l'enquête, onze ont obtenu un diplôme d'ingénieur la même année.

L'ensemble des répondants était inscrit en formation initiale. Onze ont suivi leur Master en voie recherche.

L'âge moyen est de 25,3 ans, l'étendue allant de 24 à 26 ans.



Situation au 1^{er} décembre 2014

Au 1^{er} décembre 2014, six des diplômés sont en emploi salarié ou indépendant (aucune poursuite ou reprise d'études) et sept sont en poursuite d'études.

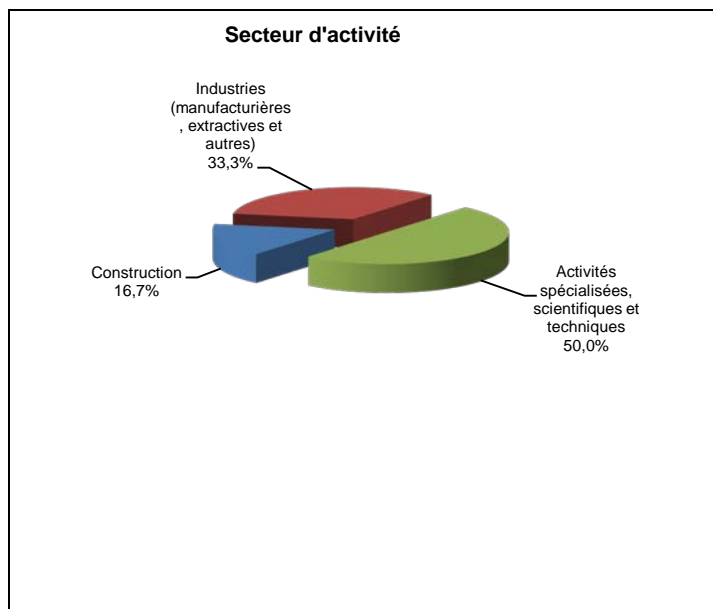
Parmi les diplômés en études, six sont en 3^{ème} année de Doctorat (1 après son Master Pro en Génie des procédés et technologies avancées, 1 en Thermique rayonnement meshless, 1 après son Master Pro en Aéroacoustique au Canada, 1 en Physique des plasmas, 2 en Physique et 4 bénéficient d'un contrat doctoral (au 1^{er} décembre 2013 également en études avec contrat doctoral). Les doctorants en position 2 et 3 sont en études sans emploi ; même situation au 1^{er} décembre 2013. Le septième diplômé est en 1^{ère} année de Doctorat Industrial PHD (ses études constituant son activité principale) et occupe un poste d'ingénieur de recherche en CDI depuis septembre 2012.

Parmi les diplômés en emploi au 1^{er} décembre 2014, la situation au 1^{er} décembre 2013 était pour l'un d'entre eux sans emploi et en recherchant un, les autres étant en emploi.

En emploi salarié au 1^{er} décembre 2014 – Activité principale

Caractéristiques de l'emploi occupé

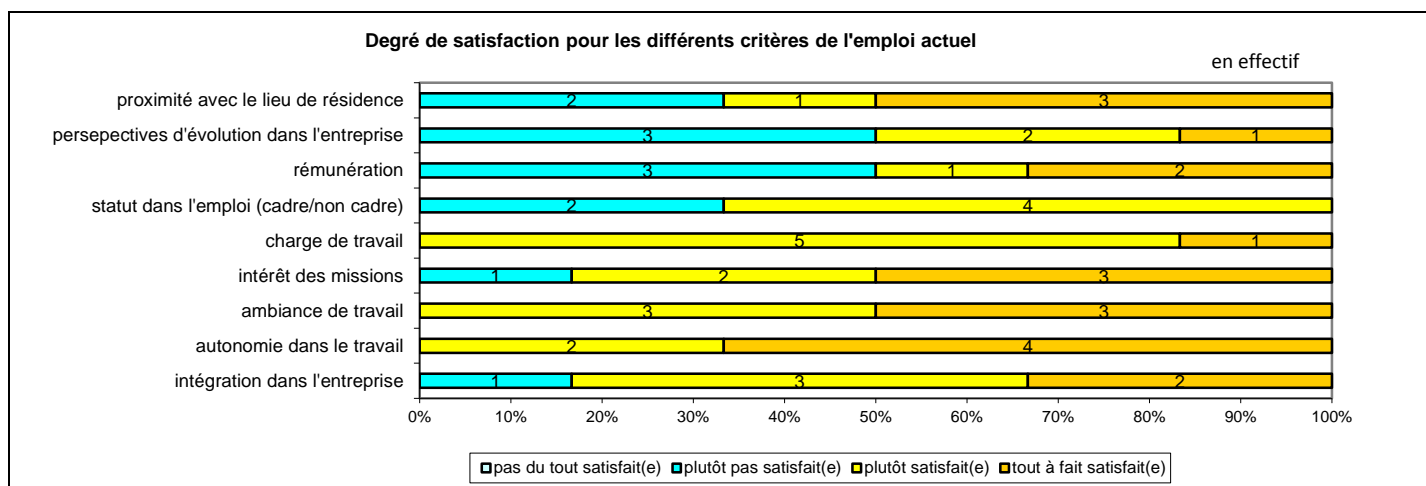
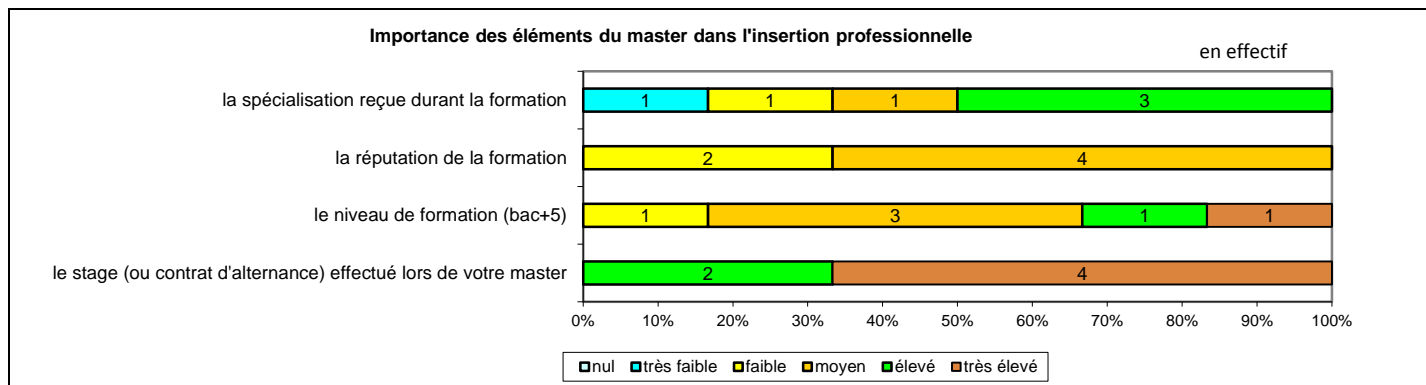
Caractéristiques	Promotion 2012 (N=6)
Durée moyenne de recherche du 1 ^{er} emploi	6,0 mois
Nombre moyen d'emploi occupé	1,3
Nature de l'entreprise ¹	1 en Moyenne entreprise 5 en Grande entreprise dont 2 en région Centre
Nombre de diplômés « En emploi stable »	6
Nombre de diplômés « En emploi de type cadre »	6
Nombre de diplômés « En emploi de type intermédiaire »	-
Nature de l'emploi	6 à plein temps
Salaire moyen net mensuel, temps plein (hors primes)	2669
Salaire médian net mensuel, temps plein (hors primes)	1938
Situation géographique	2 en région Centre, 1 en Ile de France, 2 en Midi Pyrénées, 1 au Congo
Attractivité de la région Centre	1 originaire de la région Centre et y travaillant, 1 originaire de la région Centre et travaillant à l'étranger, 1 originaire d'une autre région et travaillant en région Centre



Origine emploi	N=6
Grâce à des relations personnelles (réseau)	2
En réponse à une annonce hors Pole emploi (presse, internet...)	2
Suite à un stage ou au contrat d'apprentissage effectué durant vos études	1
Par Pôle emploi ou autres organismes	1

Perception emploi	N=6
Correspond à votre niveau de qualification	5
Est en dessous de votre niveau de qualification	1

¹ On qualifie de « Petite entreprise » une entreprise de moins de 50 salariés ou de « Grande entreprise » une de 500 salariés et plus.



Sexe	Régime	Finalité	Parcours	Activité de l'entreprise	Dépt	Intitulé poste	Type de contrat	Tranche Revenu net mensuel
H	F Initiale	Recherche	SSS ¹	Services pétroliers	99	Ingénieur des fluides de forage	Contrat international	De 5000 à 5500
F	F Initiale	Recherche	SSS	Informatique : Ingénierie, études techniques	31	Ingénieur d'études	CDI	De 1500 à 2000
H	F Initiale	Recherche	SSS	Prestataire de services	77	Concepteur aérothermique	CDI	-
F	F Initiale	Recherche	SSS	Bureau d'études, ingénierie (calculs en structure)	31	Ingénieur calculs	CDI	De 1500 à 2000
H	F Initiale	Recherche	SSS	Fabrication de moteurs	45	Ingénieur performance	CDI	-
F	F Initiale	Recherche	SSS	BTP	45	Chargée d'affaire	CDI	De 1500 à 2000

Tab 69: Métiers et salaires des diplômés de Master Énergétique, environnement, espace

¹ SSS : Aucune poursuite ou reprise d'études

Master Matériaux avancés et de haute technologie

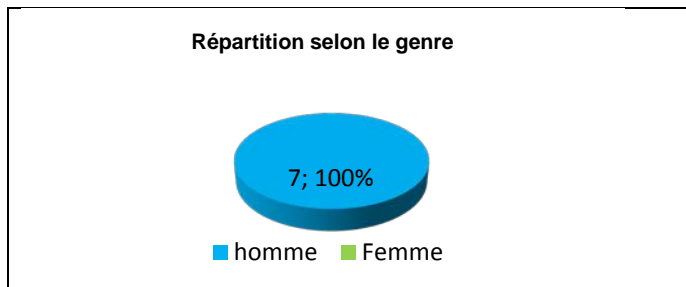
Taux brut de répondants : 41,2% (taux net : 70,0%)

Diplôme d'accès au Master et régime d'inscription

Sur les sept diplômés ayant répondu à l'enquête, six ont obtenu un diplôme d'ingénieur la même année.

L'ensemble des répondants était inscrit en formation initiale. Cinq ont suivi leur Master en voie recherche.

L'âge moyen est de 25,3 ans, l'étendue allant de 25 à 26 ans.



Situation au 1^{er} décembre 2014

Au 1^{er} décembre 2014, cinq des diplômés sont en emploi salarié ou indépendant et deux sont en poursuite d'études. Ces personnes ont effectué trois années immédiates de poursuite d'études ; elles sont en 3^{ème} année de Doctorat et bénéficient d'un contrat doctoral. Le Doctorat pour l'un porte sur l'Etude de l'influence des cendres de biomasse sur les phénomènes d'agglomération et l'autre fait un Doctorat en Mécanique, matériaux, optique et nanotechnologie.

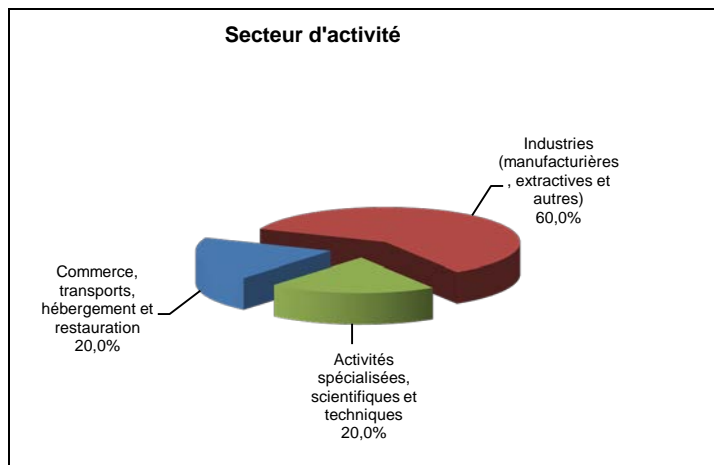
Parmi les diplômés **en emploi** au 1^{er} décembre 2014, deux ont poursuivi ou repris des études. L'un a effectué deux années immédiates de poursuite d'études pour deux autres Master, Modélisation et simulation en mécanique puis Compétence complémentaire en informatique et, occupe un poste d'ingénieur calcul en CDI ; sa situation au 1^{er} décembre 2013 était en études sans emploi et en recherchant un. Le deuxième a effectué une année de reprise d'études pour un Master spécialisé en Management de projet et supply chain et occupe un poste d'ingénieur méthode logistique en CDD ; sa situation au 1^{er} décembre 2013 était en études sans emploi et n'en recherchant pas.

Pour les autres diplômés en emploi, leur situation au 1^{er} décembre 2013 était également en emploi.

En emploi salarié au 1^{er} décembre 2014 – Activité principale

Caractéristiques de l'emploi occupé

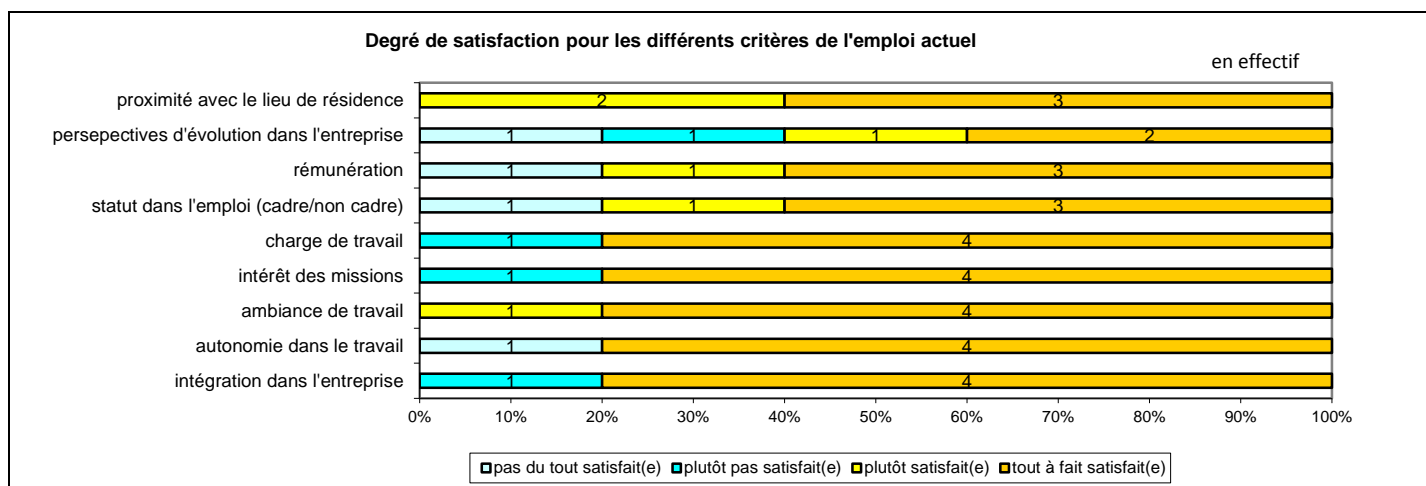
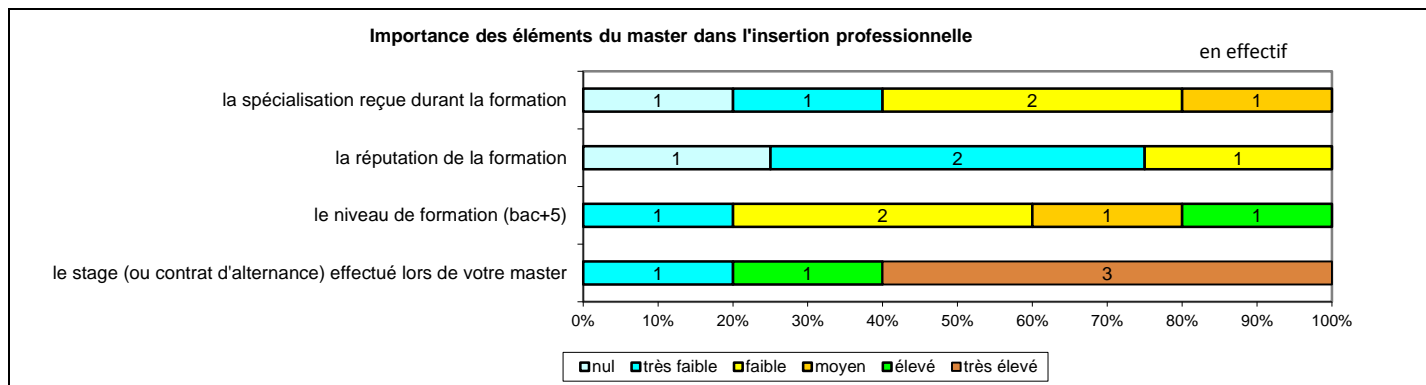
Caractéristiques	Promotion 2012 (N=5)
Durée moyenne de recherche du 1 ^{er} emploi	2,8 mois
Nombre moyen d'emploi occupé	1
Nature de l'entreprise ¹	5 en Grande entreprise
Nombre de diplômés « En emploi stable »	4
Nombre de diplômés « En emploi de type cadre »	5
Nombre de diplômés « En emploi de type intermédiaire »	-
Nature de l'emploi	5 à plein temps
Salaire moyen net mensuel, temps plein (hors primes)	2210
Salaire médian net mensuel, temps plein (hors primes)	2200
Situation géographique	2 en Ile de France, 1 Aquitaine, 1 en Haute Normandie, 1 en Picardie
Attractivité de la région Centre	-



Origine emploi	N=5
Suite à un stage ou au contrat d'apprentissage effectué durant vos études	3
Suite à une candidature spontanée	1
En réponse à une annonce hors Pôle emploi (presse, internet...)	1

Perception emploi	N=5
Correspond à votre niveau de qualification	5

¹ On qualifie de « Petite entreprise » une entreprise de moins de 50 salariés ou de « Grande entreprise » une de 500 salariés et plus.



Sexe	Régime	Finalité	Parcours	Activité de l'entreprise	Dépt	Intitulé poste	Type de contrat	Tranche Revenu net mensuel
H	F Initiale	Recherche	SSS ¹	Industrie ophtalmique	94	Responsable d'études en recherche et développement	CDI	De 2500 à 3000
H	F Initiale	Recherche	EES ²	Fabrication de machines spéciales	76	Ingénieur calcul	CDI	De 2000 à 2500
H	F Initiale	Recherche	SSS	Industrie aéronautique	77	Ingénieur mécanique	CDI	De 2000 à 2500
H	F Initiale	Pro	SSS	Conseils, services, maintenance en informatique	64	Ingénieur d'études	CDI	De 1500 à 2000
H	F Initiale	Pro	SES ³	Matériaux pour la construction	60	Ingénieur méthode logistique	CDD	De 2000 à 2500

Tab 70: Métiers et salaires des diplômés de Master Matériaux avancés et de haute technologie

¹ SSS : Aucune poursuite ou reprise d'études

² EES : Deux années immédiates de poursuite d'études

³ SES : Une année de reprise d'études

Master Métiers de l'enseignement en physique-chimie et de la diffusion des sciences et des techniques

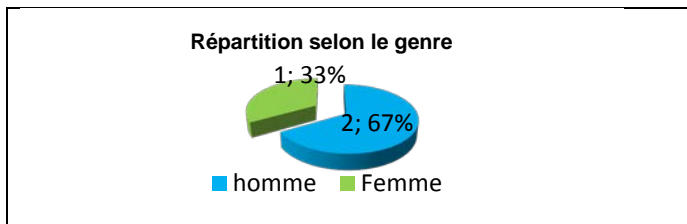
Taux brut de répondants : 75,0% (taux net : 75,0%)

Diplôme d'accès au Master et régime d'inscription

Sur les trois diplômés ayant répondu à l'enquête, tous sont titulaires d'une Maîtrise ou du diplôme intermédiaire au Master.

L'ensemble des répondants était inscrit en formation initiale.

L'âge moyen est de 32 ans, l'étendue allant de 25 à 41 ans.



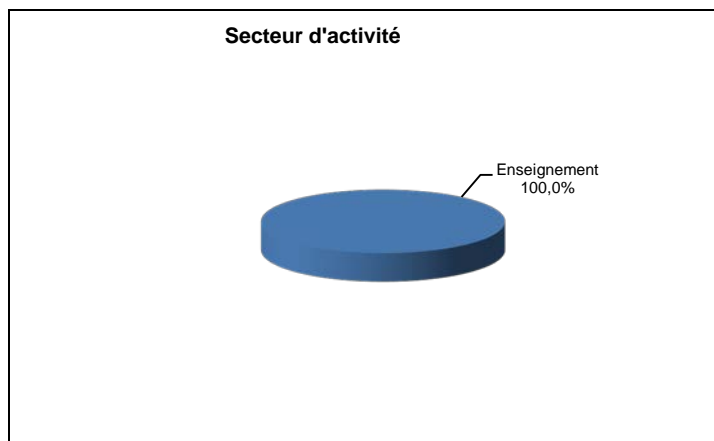
Situation au 1^{er} décembre 2014

Au 1^{er} décembre 2014, les trois diplômés sont en emploi. Un a effectué deux années immédiates de poursuite d'études pour une préparation au CAPES puis année de stage enseignant, il est professeur de Physique-Chimie depuis septembre 2013. Un autre a déclaré une année immédiate de poursuite d'études sans autre précision, il est professeur certifié depuis septembre 2014 ; sa situation au 1^{er} décembre 2013 était en emploi en tant que fonctionnaire. Professeur de Physique-Chimie depuis septembre 2014, la situation de cette troisième personne au 1^{er} décembre 2013 était en emploi en CDI.

En emploi salarié au 1^{er} décembre 2014 – Activité principale

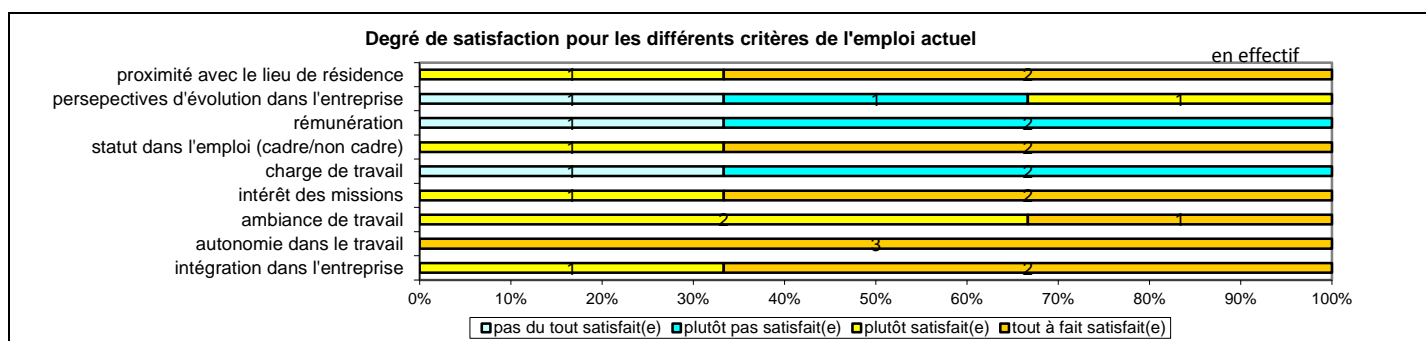
Caractéristiques de l'emploi occupé

Caractéristiques	Promotion 2012 (N=3)
Durée moyenne de recherche du 1 ^{er} emploi	13,3 mois
Nombre moyen d'emploi occupé	1
Nature de l'entreprise ¹	3 en Grande entreprise en région Centre
Nombre de diplômés « En emploi stable »	3
Nombre de diplômés « En emploi de type cadre »	3
Nombre de diplômés « En emploi de type intermédiaire »	-
Nature de l'emploi	3 à plein temps
Salaire moyen net mensuel, temps plein (hors primes)	1720
Salaire médian net mensuel, temps plein (hors primes)	1720
Situation géographique	3 en région Centre
Attractivité de la région Centre	3 originaire de la région Centre et y travaillant



Origine emploi	N=3
Suite à la réussite d'un concours	3

Perception emploi	N=3
Correspond à votre niveau de qualification	1



Sexe	Régime	Finalité	Parcours	Activité de l'entreprise	Dépt	Intitulé poste	Type de contrat	Tranche Revenu net mensuel
F	F Initiale	Pro	SSS ²	Enseignement	45	Professeur en physique-chimie	Fonctionnaire	-
H	F Initiale	Pro	ESS ³	Enseignement	45	Enseignant certifié	Fonctionnaire	De 1500 à 2000
H	F Initiale	Pro	EES ⁴	Enseignement	45	Professeur de physique-chimie	Fonctionnaire	De 1500 à 2000

Tab 71: Métiers et salaires des diplômés de Master Métiers de l'enseignement en physique-chimie et de la diffusion des sciences et des techniques

¹ On qualifie de « Petite entreprise » une entreprise de moins de 50 salariés ou de « Grande entreprise » une de 500 salariés et plus.

² SSS : Aucune poursuite ou reprise d'études

³ ESS : Une année immédiate de poursuite d'études

⁴ EES : deux années immédiates de poursuite d'études

Master Sciences de la terre et de l'environnement

Taux brut de répondants : 65,7% (taux net : 82,1%)

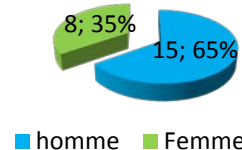
Diplôme d'accès au Master et régime d'inscription

Sur les vingt-trois diplômés ayant répondu à l'enquête, tous sont titulaires d'une Maîtrise ou du diplôme intermédiaire au master.

Tous les répondants étaient inscrits en formation initiale. Douze des répondants étaient inscrits en voie recherche.

L'âge moyen est de 25,7 ans, l'étendue allant de 24 à 29 ans.

Répartition selon le genre



Situation au 1^{er} décembre 2014

Au 1^{er} décembre 2014, onze des diplômés sont en emploi salarié ou indépendant, neuf sont en poursuite d'études, deux sont sans emploi et n'en recherchant pas (aucune poursuite ou reprise d'études) et un est sans emploi et en recherche d'un premier emploi depuis juillet 2013 (aucune poursuite ou reprise d'études).

Parmi les diplômés **sans emploi et n'en recherchant pas**, l'un est en train de créer sa propre entreprise ; sa situation au 1^{er} décembre 2013 était sans emploi mais en recherchant un. La deuxième personne, titulaire d'un Master en voie recherche, vient d'avoir un enfant et désire s'en occuper ; sa situation au 1^{er} décembre 2013 était sans emploi et n'en recherchant pas.

Parmi les diplômés **en études** au 1^{er} décembre 2014, tous avaient suivi leur master en voie recherche, dix sont en Doctorat Sciences de la terre et de l'environnement et bénéficient tous d'un contrat doctoral ; neuf sont en 3^{ème} année de Doctorat et un est en 2^{ème} année de Doctorat ; leur situation au 1^{er} décembre 2013 était en études avec contrat doctoral. La neuvième personne fait une Licence professionnelle Protection de l'environnement ; sa situation au 1^{er} décembre 2013 était sans emploi et en recherchant un. Deux des diplômés **en emploi** au 1^{er} décembre 2014 ont poursuivi ou repris des études. L'un a effectué une année immédiate de poursuite d'études pour un diplôme universitaire en Gestion durable et occupe un poste de géologue d'exploration en volontariat international ; sa situation au 1^{er} décembre 2013 était sans emploi et n'en recherchant pas. Le deuxième a connu deux années de reprise d'études pour une préparation CAPES Sciences de la vie et de la terre et occupe un poste d'assistant d'éducation à temps partiel en CDD ; sa situation au 1^{er} décembre 2013 était en études avec emploi en CDD à temps partiel.


Pour les autres diplômés en emploi, la situation au 1^{er} décembre 2013 était pour l'un d'entre eux sans emploi et en recherchant un, pour un autre sans emploi et n'en recherchant pas, les autres étant en emploi.

En emploi salarié au 1^{er} décembre 2014 – Activité principale

Caractéristiques de l'emploi occupé

Caractéristiques	Promotion 2012 (N=11)
Durée moyenne de recherche du 1 ^{er} emploi	5,4 mois
Nombre moyen d'emploi occupé	3,5
Nature de l'entreprise ¹	5 en Petite entreprise dont 1 en région Centre 1 en Moyenne entreprise 5 en Grande entreprise dont 2 en région Centre
Nombre de diplômés « En emploi stable »	4
Nombre de diplômés « En emploi de type cadre »	6
Nombre de diplômés « En emploi de type intermédiaire »	2
Nature de l'emploi	10 à plein temps
Salaire moyen net mensuel, temps plein (hors primes)	2250
Salaire médian net mensuel, temps plein (hors primes)	2100
Situation géographique	3 en Région Centre, 1 en Ile de France, 1 en Bretagne, 1 en Midi Pyrénées, 1 en Provence Alpes Côte d'Azur, 2 en Australie, 1 au Gabon, 1 au Soudan
Attractivité de la région Centre	1 originaire de la région Centre et y travaillant, 1 originaire de la région Centre et travaillant dans une autre région, 2 originaires de la région Centre et travaillant à l'étranger, 2 originaires d'une autre région et travaillant en région Centre

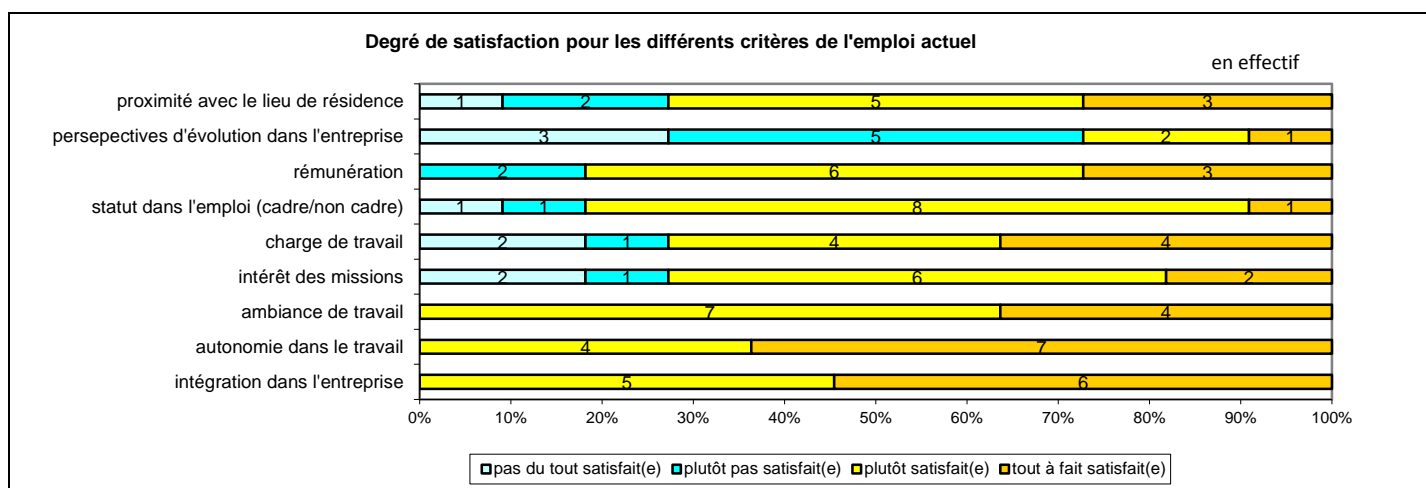
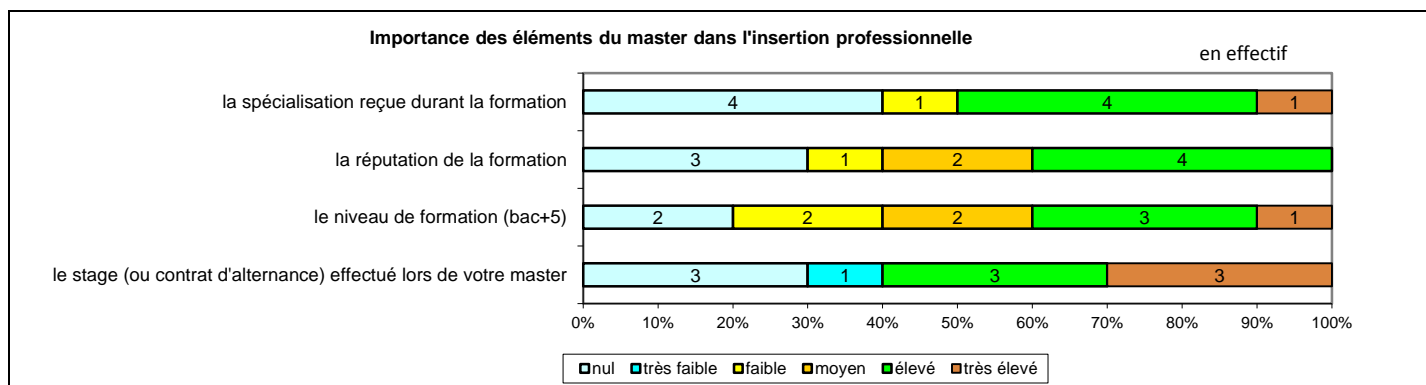
Secteur d'activité



¹ On qualifie de « Petite entreprise » une entreprise de moins de 50 salariés ou de « Grande entreprise » une de 500 salariés et plus.

Origine emploi	N=11
Suite à une candidature spontanée	5
Grâce à des relations personnelles (réseau)	3
Suite à un stage ou au contrat d'apprentissage effectué durant vos études	1
Suite à un dépôt de CV en ligne	1
Suite à une mission d'intérim ou un CDD	1

Perception emploi	N=11
Correspond à votre niveau de qualification	5
Est en dessous de votre niveau de qualification	6



Sexe	Régime	Finalité	Parcours	Activité de l'entreprise	Dépt	Intitulé poste	Type de contrat	Tranche Revenu net mensuel
H	F Initiale	Pro	SSS ¹	Recherche d'uranium	99	Géologue	Volontariat international	De 2000 à 2500
H	F Initiale	Recherche	SEE ²	Education national	45	Assistant d'éducation (temps partiel, 75%)	CDD	De 1000 à 1500
H	F Initiale	Pro	SSS	Expert minier	09	Ingénieur géologue	CDI	De 2000 à 2500
H	F Initiale	Pro	SSS	Commerce de cigarettes électroniques et produits annexes	29	Responsable import / export / distribution produits	CDI	De 1000 à 1500
H	F Initiale	Pro	SSS	Construction	99	Labourer sur construction de site	Intérim	De 3500 à 4000
H	F Initiale	Recherche	SSS	Exploitant agricole	06	Saisonnier agricole	CDD	De 500 à 1000
F	F Initiale	Pro	SSS	Ingénierie, études techniques en environnement	45	Chargé d'étude géomatique et expertise spatiale	CDI	-
H	F Initiale	Pro	ESS ³	Compagnie minière	99	Géologue d'exploration	Volontariat international	De 3000 à 3500
F	F Initiale	Pro	SSS	Industrie pharmaceutique	45	Opérateur de production	Intérim	De 1500 à 2000
H	F Initiale	Pro	SSS	Industrie minière	99	Géologue	CDD	De 3500 à 4000
H	F Initiale	Pro	SSS	Ingénierie, études techniques	92	Géomaticien	CDI	De 2000 à 2500

Tab 72: Métiers et salaires des diplômés de Master Sciences de la terre et de l'environnement

¹ SSS : Aucune poursuite ou reprise d'études

² SEE : Deux années reprise d'études

³ ESS : Une année immédiate de poursuite d'études

Master Sciences de l'atmosphère et de l'espace

Taux brut de répondants : 80,0% (taux net : 80,0%)

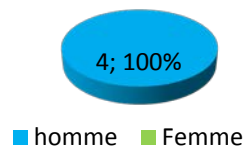
Diplôme d'accès au Master et régime d'inscription

Sur les quatre diplômés ayant répondu à l'enquête, tous sont titulaires d'une Maîtrise ou du diplôme intermédiaire au master.

Tous les répondants étaient inscrits en formation initiale. Les répondants étaient inscrits en voie recherche.

L'âge moyen est de 25,0 ans, l'étendue allant de 24 à 26 ans.

Répartition selon le genre



Situation au 1^{er} décembre 2014

Au 1^{er} décembre 2014, deux des diplômés sont en emploi salarié ou indépendant (aucune poursuite ou reprise d'études et deux sont en poursuite d'études. Ces deux diplômés sont en 3^{ème} année Doctorat et bénéficient d'un contrat doctoral, l'un en Sciences du sol et l'autre en Astronomie, astrophysique ; la situation au 1^{er} décembre 2013 du premier était en études sans emploi et en recherchant un, le second étant en emploi avec contrat doctoral.

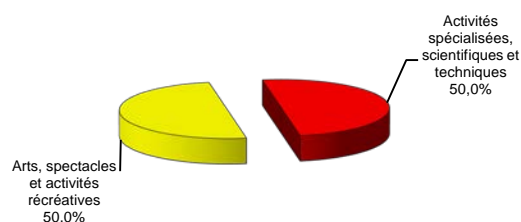
Pour les diplômés en emploi, leur situation au 1^{er} décembre 2013 était également en emploi.

En emploi salarié au 1^{er} décembre 2014 – Activité principale

Caractéristiques de l'emploi occupé

Caractéristiques	Promotion 2012 (N=2)
Durée moyenne de recherche du 1 ^{er} emploi	5 mois
Nombre moyen d'emploi occupé	1,5
Nature de l'entreprise ¹	2 en Petite entreprise
Nombre de diplômés « En emploi stable »	1
Nombre de diplômés « En emploi de type cadre »	2
Nombre de diplômés « En emploi de type intermédiaire »	-
Nature de l'emploi	2 à plein temps
Salaire moyen net mensuel, temps plein (hors primes)	1600
Salaire médian net mensuel, temps plein (hors primes)	1600
Situation géographique	1 en Bourgogne, 1 en Champagne Ardenne
Attractivité de la région Centre	2 originaires de la région Centre et travaillant dans une autre région

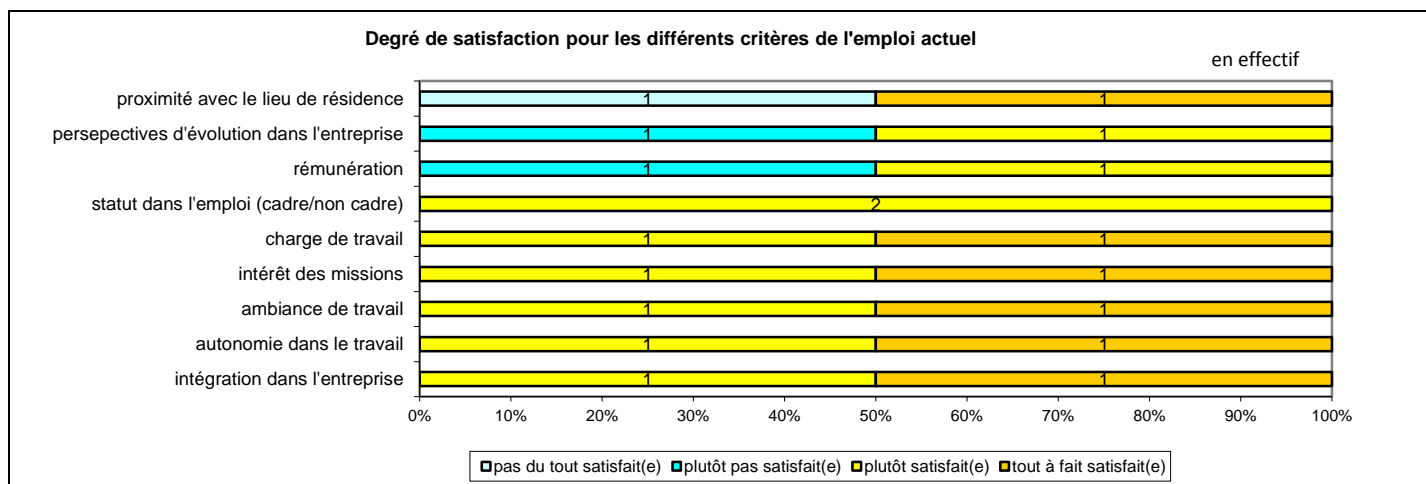
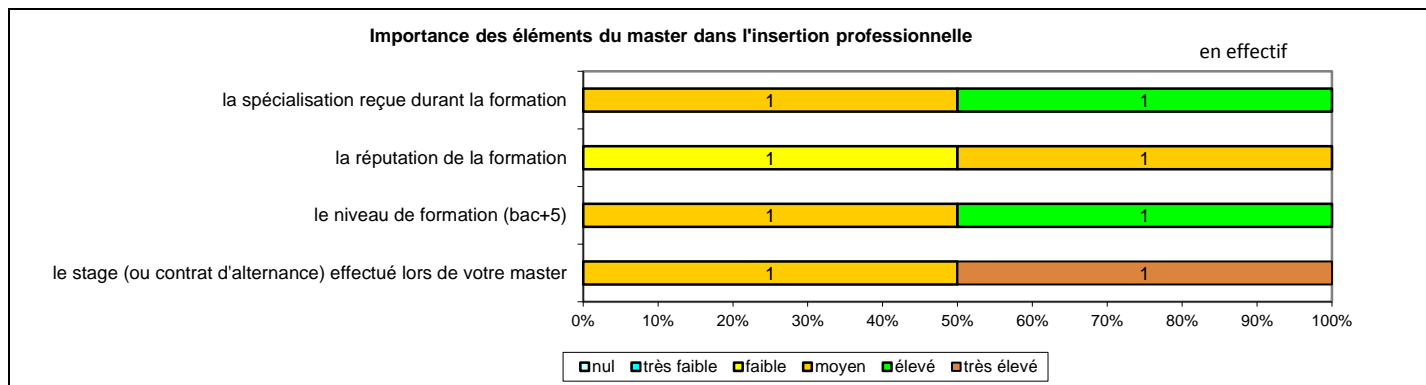
Secteur d'activité



Origine emploi	N=2
Suite à une candidature spontanée	1
En réponse à une annonce hors Pôle emploi (presse, internet...)	1

Perception emploi	N=2
Correspond à votre niveau de qualification	5

¹ On qualifie de « Petite entreprise » une entreprise de moins de 50 salariés ou de « Grande entreprise » une de 500 salariés et plus.



Sexe	Régime	Finalité	Parcours	Activité de l'entreprise	Dépt	Intitulé poste	Type de contrat	Tranche Revenu net mensuel
H	F Initiale	Recherche	SSS ¹	Surveillance de la qualité de l'air	21	Chargé d'études	CDI	De 1500 à 2000
H	F Initiale	Recherche	SSS	Syndicat mixte pour l'aménagement et la gestion du Parc naturel régional de la Forêt d'Orient	10	Chargé de mission PCET	CDD	De 1500 à 2000

Tab 73: Métiers et salaires des diplômés de Master Sciences de l'atmosphère et de l'espace

¹ SSS : Aucune poursuite ou reprise d'études

Master Enseignement – formation : activité physique et développement de la personne tout au long de la vie

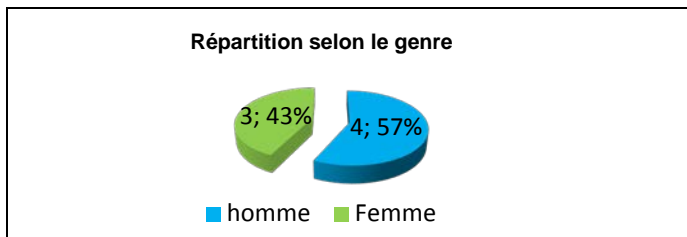
Taux brut de répondants : 70,0% (taux net : 77,8%)

Diplôme d'accès au Master et régime d'inscription

Sur les sept ayant répondu à l'enquête, tous étaient titulaires d'une Maîtrise ou du diplôme intermédiaire au Master.

Cinq des répondants étaient inscrits en formation initiale et deux en reprise d'études non financées.

L'âge moyen est de 32,5 ans, l'étendue allant de 25 à 49 ans.



Situation au 1^{er} décembre 2013

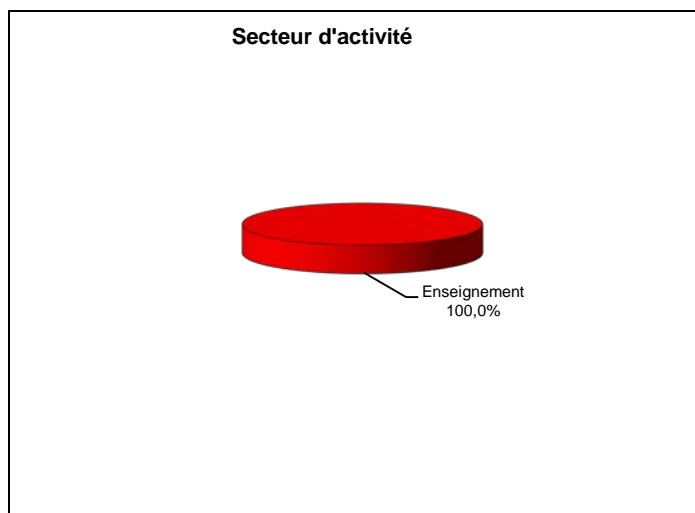
Au 1^{er} décembre 2014, l'ensemble des diplômés est en emploi salarié ou indépendant. Une personne a déclaré avoir effectué une année immédiate de poursuite d'études pour une préparation au CAPEPS ; au 1^{er} décembre 2014, elle travaille en tant que professeur titulaire d'Education Physique et Sportive, l'année précédente elle était stagiaire.

Pour les autres diplômés en emploi, leur situation au 1^{er} décembre 2013 était également en emploi.

En emploi salarié au 1^{er} décembre 2013 – Activité principale

Caractéristiques de l'emploi occupé

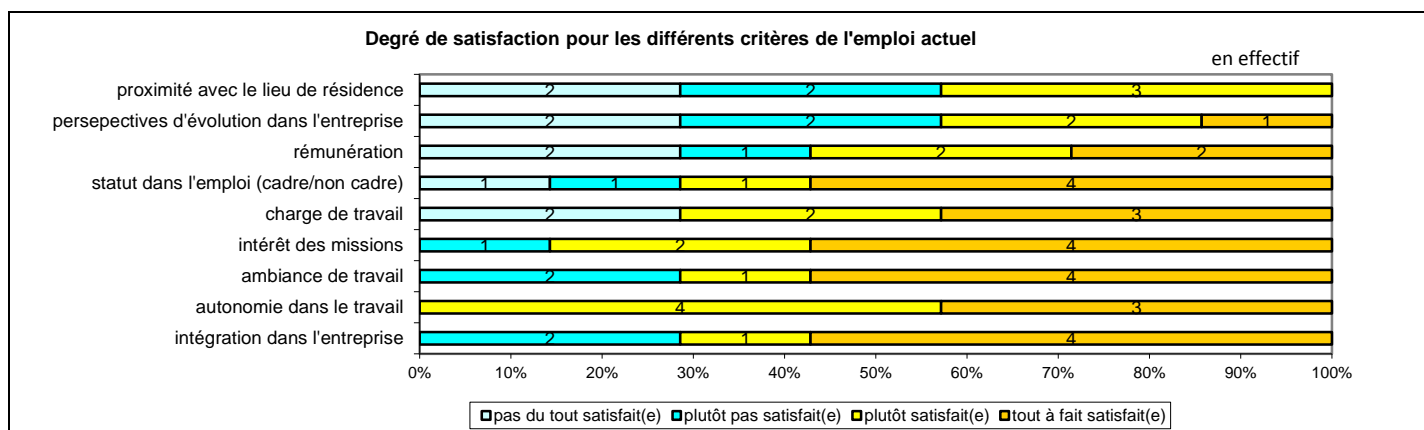
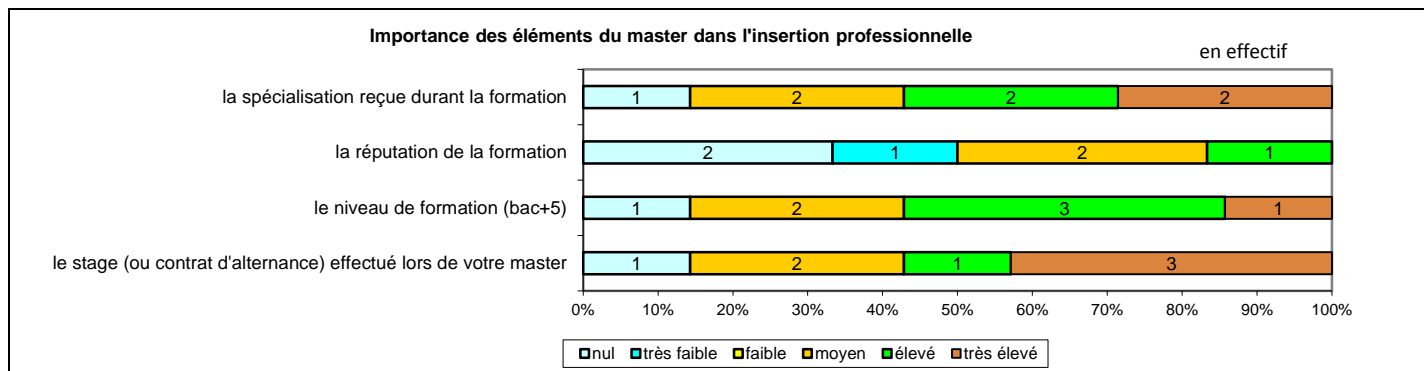
Caractéristiques	Promotion 2012 (N=7)
Durée moyenne de recherche du 1 ^{er} emploi	3,1 mois
Nombre moyen d'emploi occupé	1
Nature de l'entreprise ¹	7 en Grande entreprise dont 2 en région Centre
Nombre de diplômés « En emploi stable »	7
Nombre de diplômés « En emploi de type cadre »	7
Nombre de diplômés « En emploi de type intermédiaire »	-
Nature de l'emploi	7 à plein temps
Salaire moyen net mensuel, temps plein (hors primes)	2125
Salaire médian net mensuel, temps plein (hors primes)	1900
Situation géographique	2 en région Centre, 5 en Ile de France
Attractivité de la région Centre	2 originaires de la région Centre et y travaillant, 5 originaires de la région Centre et travaillant en Ile de France



Origine emploi	N=7
Suite à la réussite d'un concours	7

Perception emploi	N=7
Correspond à votre niveau de qualification	5
Est en dessous de votre niveau de qualification	1
Est au-dessus de votre niveau de qualification	1

¹ On qualifie de « Petite entreprise » une entreprise de moins de 50 salariés ou de « Grande entreprise » une de 500 salariés et plus.



Sexe	Régime	Finalité	Parcours	Activité de l'entreprise	Dépt	Intitulé poste	Type de contrat	Tranche Revenu net mensuel
H	F initiale	Pro	SSS ¹	Enseignement	91	Professeur d'Education Physique et Sportive	Fonctionnaire	De 1500 à 2000
F	F initiale	Pro	ESS ²	Enseignement	77	Professeur d'Education Physique et Sportive	Fonctionnaire	De 1500 à 2000
H	F initiale	Pro	SSS	Enseignement	75	Professeur d'Education Physique et Sportive	Fonctionnaire	De 1500 à 2000
F	F initiale	Pro	SSS	Enseignement	91	Professeur d'Education Physique et Sportive	Fonctionnaire	De 1500 à 2000
H	F initiale	Pro	SSS	Enseignement	77	Professeur d'Education Physique et Sportive	Fonctionnaire	De 1500 à 2000
H	RENF	Pro	SSS	Enseignement	41	Professeur agrégé d'Education Physique et Sportive	Fonctionnaire	De 3000 à 3500
F	RENF	Pro	SSS	Enseignement	45	Enseignante	Fonctionnaire	De 2500 à 3000

Tab 74: Métiers et salaires des diplômés de Master Enseignement – formation : activité physique et développement de la personne tout au long de la vie

¹ SSS : Aucune poursuite ou reprise d'études à l'issue du Master

² ESS : Une année immédiate de poursuite d'études

Master Ergonomie de la motricité

Taux brut de répondants : 81,0% (taux net : 89,5%)

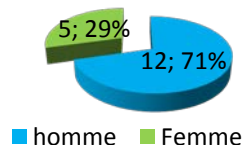
Diplôme d'accès au Master et régime d'inscription

Sur les dix-sept diplômés ayant répondu à l'enquête, tous étaient titulaires d'une maîtrise ou du diplôme intermédiaire au master.

Un des répondants était inscrit en formation initiale, quinze en apprentissage et un en formation continue. Un des répondants était inscrit en voie recherche.

L'âge moyen est de 26,5 ans, l'étendue allant de 24 à 33 ans.

Répartition selon le genre



Situation au 1^{er} décembre 2014

Au 1^{er} décembre 2014, quinze des diplômés sont en emploi salarié ou indépendant, un est sans emploi et en recherche d'un premier emploi depuis juin 2012 (aucune poursuite ou reprise d'études) et une est sans emploi mais n'en recherchant pas car elle vient d'avoir un enfant et désire s'en occuper (aucune poursuite ou reprise d'études, Master à finalité recherche). La situation au 1^{er} décembre 2013 de cette dernière était sans emploi et en recherchant un.

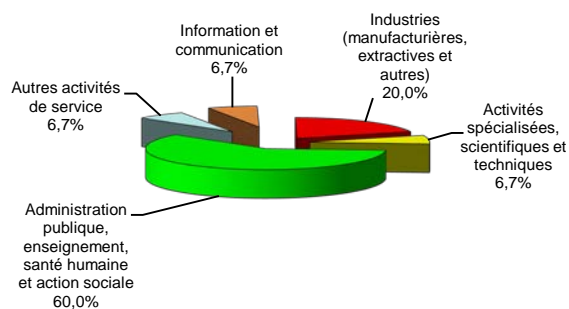
Trois des diplômés en emploi ont poursuivi ou repris des études à l'issue du Master. Deux personnes ont effectué une année immédiate de poursuite d'études, l'une pour un Master Management de la qualité et des projets et occupe un poste d'ingénieur amélioration continue en CDD. L'autre a fait un Master Management de la sécurité et des risques industriels et travaille en tant qu'intervenant en prévention des risques professionnels en CDI. La situation au 1^{er} décembre 2013 de la première était en emploi en apprentissage et l'autre en emploi en CDI. La troisième personne a effectué une année de reprise d'études pour une préparation CAPEPS et est professeur d'éducation physique et sportive ; sa situation au 1^{er} décembre 2013 était en études sans emploi et en recherchant un.

En emploi salarié au 1^{er} décembre 2014 – Activité principale

Caractéristiques de l'emploi occupé

Caractéristiques	Promotion 2012 (N=15)
Durée moyenne de recherche du 1 ^{er} emploi	8,3 mois
Nombre moyen d'emploi occupé	1,2
Nature de l'entreprise ¹	4 en Petite entreprise dont 1 en région Centre 6 en Moyenne entreprise dont 4 en région Centre 5 en Grande entreprise dont 4 en région Centre
Nombre de diplômés « En emploi stable »	11
Nombre de diplômés « En emploi de type cadre »	12
Nombre de diplômés « En emploi de type intermédiaire »	3
Nature de l'emploi	14 à plein temps
Salaire moyen net mensuel, temps plein (hors primes)	1981
Salaire médian net mensuel, temps plein (hors primes)	1900
Situation géographique	9 en région Centre, 3 en Ile de France, 1 en Aquitaine, 1 en Basse Normandie, 1 en Bretagne
Attractivité de la région Centre	9 originaires de la région Centre et y travaillant, 4 originaires de la région Centre et travaillant dans une autre région dont 3 en Ile de France

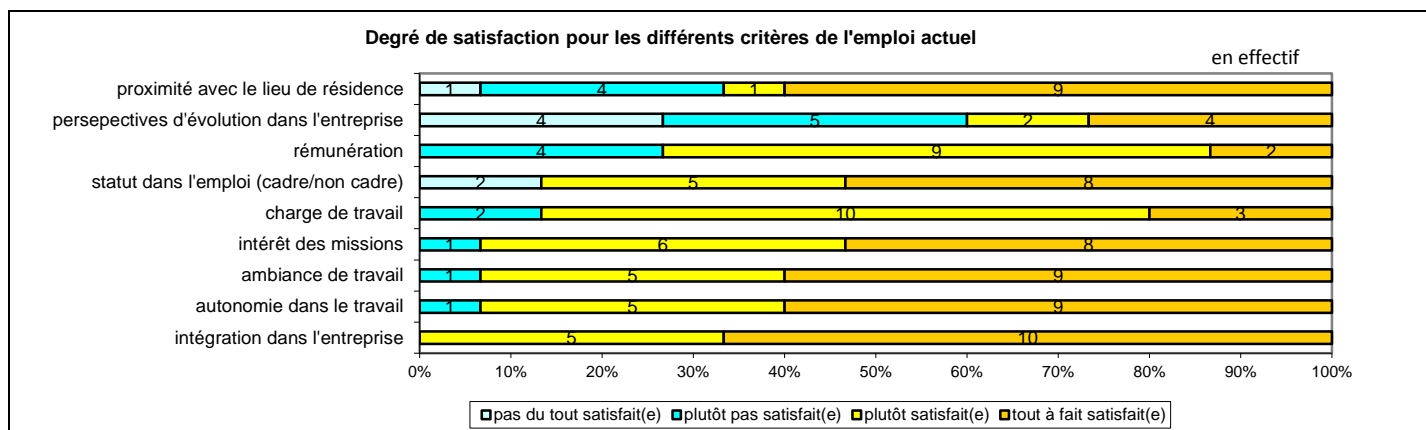
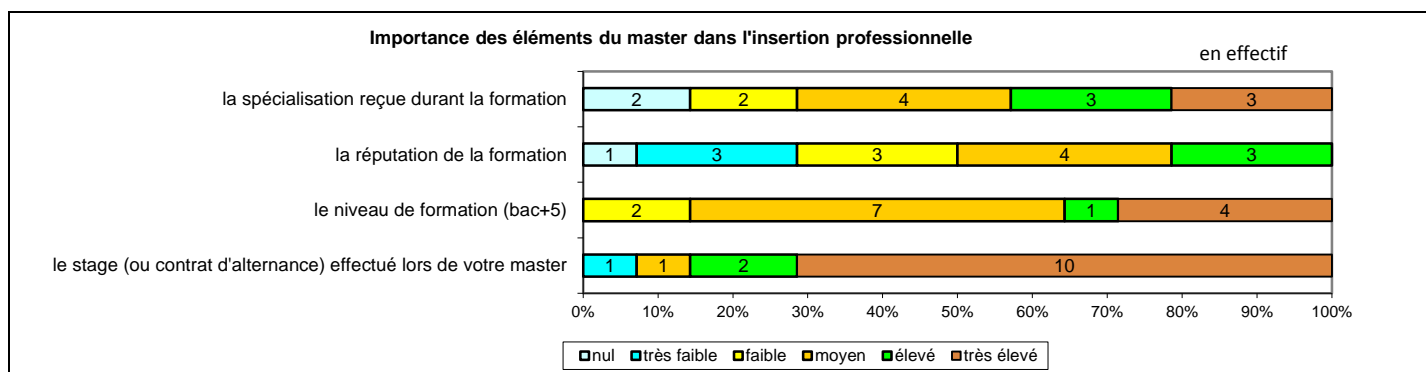
Secteur d'activité



Origine emploi	N=15
Suite à un stage ou au contrat d'apprentissage effectué durant vos études	6
Grâce à des relations personnelles (réseau)	4
Suite à la réussite d'un concours	1
Suite à une mission d'intérim ou un CDD	1
En réponse à une annonce hors Pôle emploi (presse, internet...)	1
Par Pôle emploi ou autres organismes	1
Retour à l'emploi occupé avant le diplôme préparé	1

Perception emploi	N=15
Correspond à votre niveau de qualification	13
Est en dessous de votre niveau de qualification	2

¹ On qualifie de « Petite entreprise » une entreprise de moins de 50 salariés ou de « Grande entreprise » une de 500 salariés et plus.



Sexe	Régime	Finalité	Parcours	Activité de l'entreprise	Dépt	Intitulé poste	Type de contrat	Tranche Revenu net mensuel
H	Apprentissage	Pro	SSS ¹	Service de santé au travail	75	Ergonome	CDI	De 1500 à 2000
H	Apprentissage	Pro	SSS	Cabinet conseil et formation en ergonomie	75	Ergonome	CDI	De 1500 à 2000
F	Apprentissage	Pro	SSS	Accompagnement vers et dans l'emploi des personnes confrontées à la problématique du handicap	24	Chargé de mission maintien dans l'emploi (temps partiel, 50%)	CDI	De 1000 à 1500
H	Apprentissage	Pro	SSS	Service de santé au travail	41	Ergonome	CDI	De 1500 à 2000
H	Apprentissage	Pro	ESS ²	Industrie aéronautique	41	Ingénieur amélioration continue	CDD	De 2000 à 2500
F	Apprentissage	Pro	ESS	Service de santé au travail	14	Intervenant en prévention des risques professionnels	CDI	De 2500 à 3000
H	Apprentissage	Pro	SES ³	Enseignement	28	Professeur d'éducation physique et sportive	Fonctionnaire	De 1500 à 2000
H	Apprentissage	Pro	SSS	Assemblage de systèmes informatiques	45	Ingénieur méthode industrialisation	CDI	De 2000 à 2500
H	Apprentissage	Pro	SSS	Gestion administrative (FPT)	22	Ergonome	CDD	De 1500 à 2000
H	Apprentissage	Pro	SSS	Conseils aux particuliers	45	Chargé de mission	CDI	De 1500 à 2000
H	Apprentissage	Pro	SSS	Production et commercialisation d'espace de stockage (disques durs)	45	Technicien méthode	Intérim	De 1500 à 2000
F	Apprentissage	Pro	SSS	Médecine du travail	45	Ergonome	CDI	De 2000 à 2500
H	Apprentissage	Pro	SSS	Centre médico-social	75	Ergonome	CDI	De 1500 à 2000
F	Apprentissage	Pro	SSS	Service de santé au travail	41	Ergonome	CDI	De 2000 à 2500
H	F Continue	Pro	SSS	Commune	45	Maître-nageur	CDD	De 2000 à 2500

Tab 75: Métiers et salaires des diplômés de Master Ergonomie de la motricité

¹ SSS : Aucune poursuite ou reprise d'études à l'issue du Master

² ESS : Une année immédiate de poursuite d'études

³ SES et SSE : Une année de reprise d'études

Master Performance et activité physique adaptée - Santé

Taux brut de répondants : 54,5% (taux net : 60,0%)

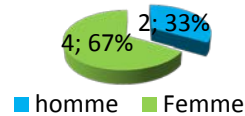
Diplôme d'accès au Master et régime d'inscription

Sur les 6 diplômés ayant répondu à l'enquête, cinq étaient titulaires d'une maîtrise ou du diplôme intermédiaire au Master et un d'un autre Master.

Cinq des répondants étaient inscrits en formation initiale et un en formation continue.

L'âge moyen est de 30,2 ans, l'étendue allant de 25 à 42 ans.

Répartition selon le genre



Situation au 1^{er} décembre 2014

Au 1^{er} décembre 2014, cinq des diplômés sont en emploi salarié ou indépendant (aucune poursuite ou reprise d'études) et un est en poursuite d'études. Cette personne prépare un DU Evaluation et préparation physique tout en exerçant parallèlement un emploi d'enseignant en MAP en CDD, ses études constituent cependant selon elle son activité principale ; sa situation au 1^{er} décembre 2013 était en emploi.

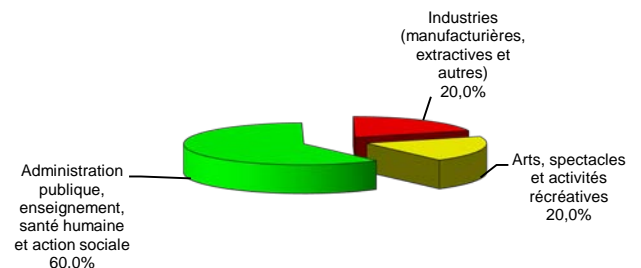
Parmi les diplômés en emploi, la situation au 1^{er} décembre 2013 était pour l'un d'entre eux sans emploi et n'en recherchant pas, les autres étant en emploi.

En emploi salarié au 1^{er} décembre 2014 – Activité principale

Caractéristiques de l'emploi occupé

Caractéristiques	Promotion 2012 (N=5)
Durée moyenne de recherche du 1 ^{er} emploi	1 mois
Nombre moyen d'emploi occupé	3,6
Nature de l'entreprise ¹	5 en Grande entreprise dont 2 en région Centre
Nombre de diplômés « En emploi stable »	3
Nombre de diplômés « En emploi de type cadre »	3
Nombre de diplômés « En emploi de type intermédiaire »	2
Nature de l'emploi	4 à plein temps
Salaire moyen net mensuel, temps plein (hors primes)	2117
Salaire médian net mensuel, temps plein (hors primes)	1580
Situation géographique	2 en région Centre, 2 en Ile de France, 1 Rhône Alpes
Attractivité de la région Centre	2 originaires de la région Centre et y travaillant, 2 originaires de la région Centre et travaillant dans une autre région dont 1 en Ile de France

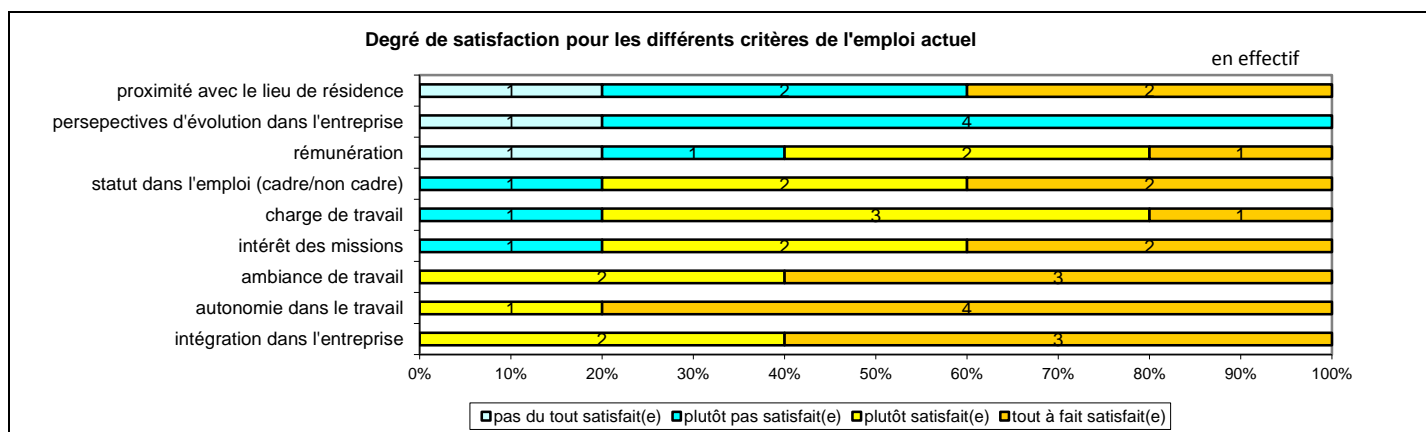
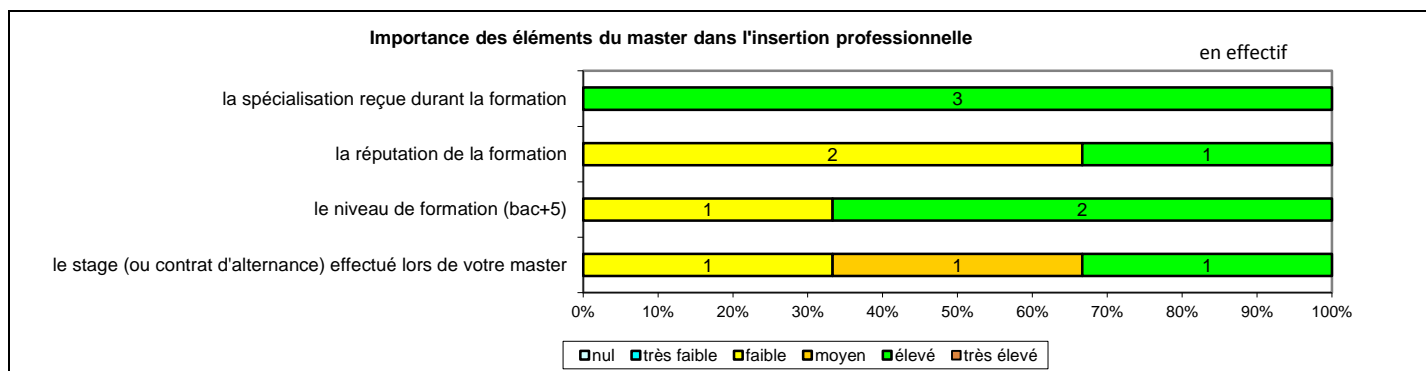
Secteur d'activité



Origine emploi	N=5
En réponse à une annonce hors Pôle emploi (presse, internet...)	3
Suite à une candidature spontanée	1
Suite à un dépôt de CV en ligne	1

Perception emploi	N=5
Correspond à votre niveau de qualification	2
Est en dessous de votre niveau de qualification	3

¹ On qualifie de « Petite entreprise » une entreprise de moins de 50 salariés ou de « Grande entreprise » une de 500 salariés et plus.



Sexe	Régime	Finalité	Parcours	Activité de l'entreprise	Dépt	Intitulé poste	Type de contrat	Tranche Revenu net mensuel
F	F initiale	Pro	SSS ¹	Hôpital	78	Masseur kinésithérapeute	Fonctionnaire	De 1000 à 1500
F	F initiale	Pro	SSS	Ministère de la santé	38	Conseillère en prévention des risques	CDD	De 1500 à 2000
F	F initiale	Recherche	SSS	Clinique	94	Educatrice spécialisée	CDI	-
H	F initiale	Pro	SSS	Animations et développement du sport adapté	41	Agent de développement / formateur EPS (temps partiel, 50%)	CDD	De 1000 à 1500
H	F continue	Pro	SSS	Services de l'eau et de l'assainissement à destination des collectivités locales et des industriels en France	45	Responsable Pole Dessin-SIG, administrateur central SI	CDI	De 3000 à 3500

Tab 76: Métiers et salaires des diplômés de Master Performance et activité physique adaptée - santé

¹ SSS : Aucune poursuite ou reprise d'études à l'issue du Master

Master Instrumentation, contrôle et management des systèmes

Taux brut de répondants : 58,3% (taux net : 77,8%)

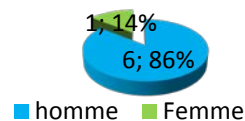
Diplôme d'accès au Master et régime d'inscription

Sur les sept diplômés ayant répondu à l'enquête, six étaient titulaires d'une maîtrise ou du diplôme intermédiaire au master.

Quatre des répondants étaient inscrits en formation initiale et trois en formation par apprentissage.

L'âge moyen est de 28,3 ans, l'étendue allant de 26 à 32 ans.

Répartition selon le genre



Situation au 1^{er} décembre 2014

Au 1^{er} décembre 2014, l'ensemble des diplômés est en emploi salarié ou indépendant. L'un d'entre eux a connu une année de reprise d'études pour une préparation aux concours de la fonction publique et occupe un poste de chef de projet qualité en CDD ; sa situation au 1^{er} décembre 2013 était en études sans emploi et en recherchant.

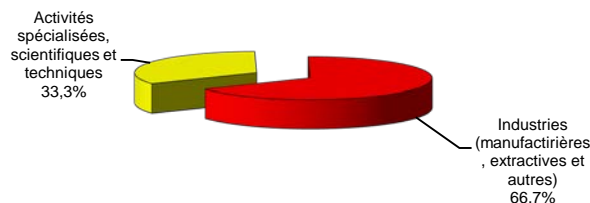
Pour les autres diplômés en emploi, la situation au 1^{er} décembre 2013 était pour l'un d'entre eux sans emploi et en recherchant un, les autres étant en emploi.

En emploi salarié au 1^{er} décembre 2014 – Activité principale

Caractéristiques de l'emploi occupé

Caractéristiques	Promotion 2012 (N=7)
Durée moyenne de recherche du 1 ^{er} emploi	10,1 mois
Nombre moyen d'emploi occupé	1,4
Nature de l'entreprise ¹	1 en Petite entreprise 6 en Grande entreprise dont 2 en région Centre
Nombre de diplômés « En emploi stable »	5
Nombre de diplômés « En emploi de type cadre »	6
Nombre de diplômés « En emploi de type intermédiaire »	1
Nature de l'emploi	7 à plein temps
Salaire moyen net mensuel, temps plein (hors primes)	2011
Salaire médian net mensuel, temps plein (hors primes)	2400
Situation géographique	2 en région Centre, 3 en Ile de France, 1 en Provence Alpes Côte d'Azur, 1 au Gabon
Attractivité de la région Centre	2 originaires de la région Centre et y travaillant, 4 originaires de la région Centre et travaillant dans une autre région dont 3 en Ile de France, 1 originaire de la région Centre et travaillant à l'étranger

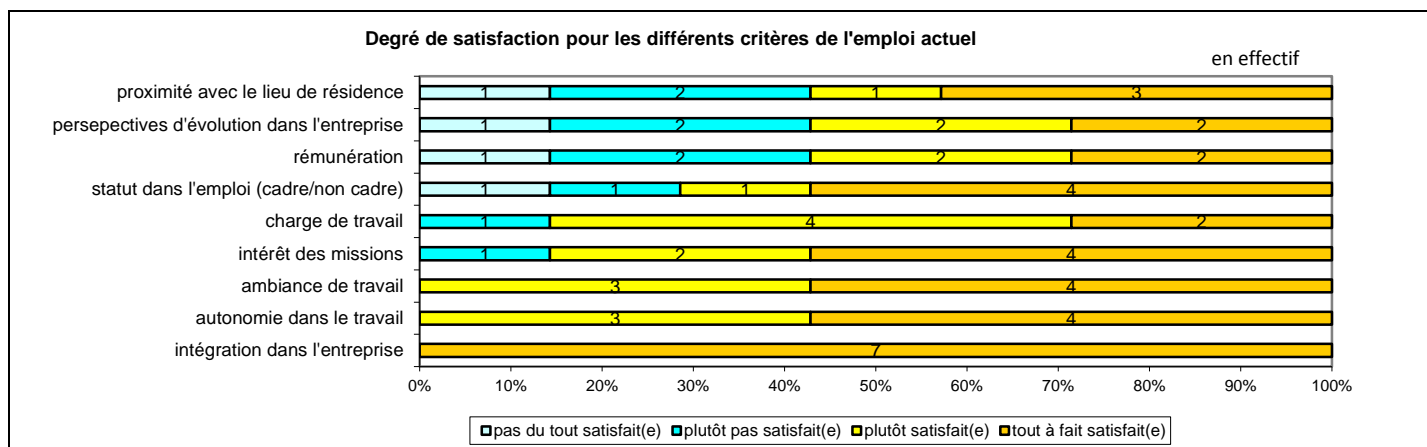
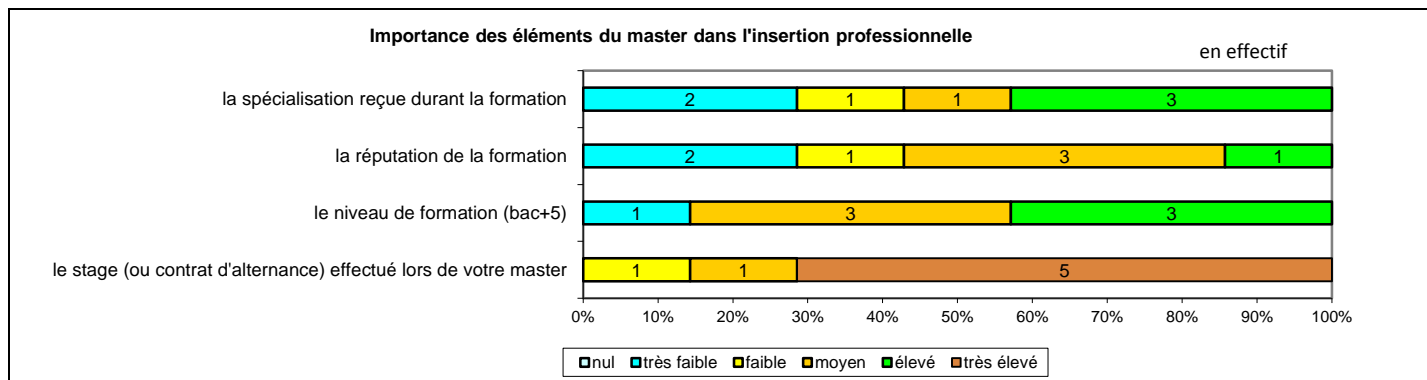
Secteur d'activité



Origine emploi	N=7
Suite à un stage ou au contrat d'apprentissage effectué durant vos études	4
Suite à un dépôt de CV en ligne	2
Suite à une candidature spontanée	1

Perception emploi	N=7
Correspond à votre niveau de qualification	5
Est en dessous de votre niveau de qualification	2

¹ On qualifie de « Petite entreprise » une entreprise de moins de 50 salariés ou de « Grande entreprise » une de 500 salariés et plus.



Sexe	Régime	Finalité	Parcours	Activité de l'entreprise	Dépt	Intitulé poste	Type de contrat	Tranche Revenu net mensuel
H	F initiale	Pro	SSS ¹	Calibration enregistreurs (pression/température), tarage soupape et vannes	99	Ingénieur Instrumentation / Métrologie	CDD	De 500 à 1000
F	F initiale	Pro	SSS	Consulting	92	Consultante en informatique	CDI	De 2500 à 3000
H	F initiale	Pro	SSS	Distribution d'électricité	77	Responsable des pôles métrologie et informatique industriel	CDI	-
H	F initiale	Pro	SES ²	Conception de circuits imprimés	06	Chef de projet qualité	CDD	-
H	Apprentissage	Pro	SSS	Fabrication de machine de micro-positionnement	45	Ingénieur qualification systèmes	CDI	De 2000 à 2500
H	Apprentissage	Pro	SSS	Télécommunications	91	Responsable déploiement	CDI	De 2000 à 2500
H	Apprentissage	Pro	SSS	Industrie automobile	45	Animateur qualité client	CDI	De 2000 à 2500

Tab 77: Métiers et salaires des diplômés de Master Instrumentation, contrôle et management des systèmes

¹ SSS : Aucune poursuite ou reprise d'études à l'issue du Master

² SES : Une année de reprise d'études

Liste des tableaux

Tab 1: Diplôme d'accès des diplômés de Master	5
Tab 2: Type d'inscription des diplômés de Master.....	5
Tab 3: Type de baccalauréat des diplômés de Master	5
Tab 4: Origine géographique des diplômés de Master	5
Tab 5: Classe d'âge des diplômés de Master	5
Tab 6: Taux de féminisation et répartition selon le sexe des diplômés de Master	6
Tab 7: Nombre d'inscrits et de diplômés en Master en 2011-2012 et taux de réponse	7
Tab 8: Part des répondants en emploi ou en recherche d'emploi selon le domaine, la mention et la spécialité du Master	9
Tab 9: Caractéristiques de l'emploi occupé au 1er décembre 2014.....	10
Tab 10: Catégorie socioprofessionnelle des diplômés de Master en emploi au 1er décembre 2014	11
Tab 11: Origine de l'emploi occupé au 1er décembre 2014	11
Tab 12: taux d'activité des diplômés selon le domaine et la mention du Master (N=746).....	15
Tab 13: taux d'emploi des diplômés selon le domaine et la mention du Master (N=746)	16
Tab 14: taux d'employabilité des diplômés selon le domaine et la mention du Master.....	16
Tab 15: taux d'insertion des diplômés selon le domaine et la mention du Master	17
Tab 16 : taux de chômage des diplômés selon le domaine et la mention du Master.....	17
Tab 17: part des emplois stables parmi les diplômés en emploi selon le domaine et la mention du Master	18
Tab 18: part des emplois de type cadre ou intermédiaire parmi les diplômés en emploi selon le domaine et la mention du Master	19
Tab 19: Nombre d'inscrits et de diplômés en Master domaine Droit, Economie et Gestion et taux de réponse	20
Tab 20: Métiers et salaires des diplômés de Master Carrières judiciaires et techniques contentieuses dans les entreprises	22
Tab 21: Métiers et salaires des diplômés de Master Droit des affaires et fiscalité.....	24
Tab 22: Métiers et salaires des diplômés de Master Droit et gestion du patrimoine privé	27
Tab 23: Métiers et salaires des diplômés de Master Droit social et gestion des ressources humaines	29
Tab 24: Métiers et salaires des diplômés de Master Conseil politique et communication	31
Tab 25: Métiers et salaires des diplômés de Master Droit et politique de l'habitat.....	33
Tab 26: Métiers et salaires des diplômés de Master Droit public et juriste territorial	35
Tab 27: Métiers et salaires des diplômés de Master Gestion locale du patrimoine culturel.....	37
Tab 28: Métiers et salaires des diplômés de Master Management public local	39
Tab 29: Métiers et salaires des diplômés de Master Econométrie et statistiques appliquées	41
Tab 30: Métiers et salaires des diplômés de Master Banque – Finance - Assurance.....	43
Tab 31: Métiers et salaires des diplômés de Master Ingénierie financière.....	45
Tab 32: Métiers et salaires des diplômés de Master Comptabilité, contrôle, audit	47
Tab 33: Métiers et salaires des diplômés de Master Finance, contrôle de gestion.....	49
Tab 34: Métiers et salaires des diplômés de Master Développement des organisations, des territoires et de l'emploi	51
Tab 35: Métiers et salaires des diplômés de Master Administration des entreprises.....	53
Tab 36: Métiers et salaires des diplômés de Master Compétence complémentaire en informatique	54
Tab 37: Métiers et salaires des diplômés de Master Développement, production, management et stratégies dans bio-industries.....	56
Tab 38: Métiers et salaires des diplômés de Master Marketing du produit et management de l'évènementiel.....	58
Tab 39: Métiers et salaires des diplômés de Master Système d'information et management de l'entreprise.....	60
Tab 40: Métiers et salaires des diplômés de Master Enfance, petite enfance	62
Tab 41: Nombre d'inscrits et de diplômés en Master domaine Arts, Lettres, Langues	63
Tab 42: Métiers et salaires des diplômés de Master Langues et affaires internationales	66
Tab 43: Métiers et salaires des diplômés de Master Lettres et langues, civilisations et cultures, traduction	68
Tab 44: Métiers et salaires des diplômés de Master Métiers de l'enseignement et de la formation en anglais, espagnol et lettres modernes	70
Tab 45: Métiers et salaires des diplômés de Master Enfance, petite enfance	72
Tab 46: Nombre d'inscrits et de diplômés en Master domaine Sciences Humaines et Sociales	73
Tab 47: Métiers et salaires des diplômés de Master Développement local et gestion solidaire des territoires	75
Tab 48: Métiers et salaires des diplômés de Master Systèmes d'information géographique et gestion des territoires	77
Tab 49: Métiers et salaires des diplômés de Master Histoire et étude des pouvoirs	80
Tab 50: Métiers et salaires des diplômés de Master Métiers de l'enseignement et de la formation en histoire-géographie	82
Tab 51: Métiers et salaires des diplômés de Master Linguistique avancée et applications	84
Tab 52: Métiers et salaires des diplômés de Master Linguistique et didactique	86
Tab 53: Métiers et salaires des diplômés de Master Enfance, petite enfance	88
Tab 54: Nombre d'inscrits et de diplômés en Master domaine Sciences, Technologies, Santé	89
Tab 55: Métiers et salaires des diplômés de Master Expertise, métrologie, diagnostic et sûreté de l'environnement et du milieu industriel	92
Tab 56: Métiers et salaires des diplômés de Master Biologie moléculaire et cellulaire.....	94
Tab 57: Métiers et salaires des diplômés de Master Ecosystèmes terrestres	97

Tab 58: Métiers et salaires des diplômés de Master Métiers de l'enseignement en sciences de la vie et de la terre et de la diffusion des sciences et techniques	99
Tab 59: Métiers et salaires des diplômés de Master Techniques bio-industrielles	101
Tab 60: Métiers et salaires des diplômés de Master Chimie des pollutions et des risques environnementaux.....	103
Tab 61: Métiers et salaires des diplômés de Master Conception, synthèse et analyse de molécules d'intérêt biologique	105
Tab 62: Métiers et salaires des diplômés de Master Qualité et contrôle des matériaux	107
Tab 63: Métiers et salaires des diplômés de Master Informatique : Répartition et aide à la décision.....	109
Tab 64: Métiers et salaires des diplômés de Master Métiers de l'enseignement en mathématiques et de la diffusion des sciences et techniques.....	113
Tab 65: Métiers et salaires des diplômés de Master Statistiques et recherche opérationnelle.....	115
Tab 66: Métiers et salaires des diplômés de Master Systèmes d'information des métiers du social et de l'assurance	117
Tab 67: Métiers et salaires des diplômés de Master Systèmes d'information répartis.....	119
Tab 68: Métiers et salaires des diplômés de Master Enfance, petite enfance	121
Tab 69: Métiers et salaires des diplômés de Master Energétique, environnement, espace	124
Tab 70: Métiers et salaires des diplômés de Master Matériaux avancés et de haute technologie	126
Tab 71: Métiers et salaires des diplômés de Master Métiers de l'enseignement en physique-chimie et de la diffusion des sciences et des techniques.....	127
Tab 72: Métiers et salaires des diplômés de Master Sciences de la terre et de l'environnement.....	129
Tab 73: Métiers et salaires des diplômés de Master Sciences de l'atmosphère et de l'espace	131
Tab 74: Métiers et salaires des diplômés de Master Enseignement – formation : activité physique et développement de la personne tout au long de la vie	133
Tab 75: Métiers et salaires des diplômés de Master Ergonomie de la motricité	135
Tab 76: Métiers et salaires des diplômés de Master Performance et activité physique adaptée - santé.....	137
Tab 77: Métiers et salaires des diplômés de Master Instrumentation, contrôle et management des systèmes	139