



# **Enquête auprès des étudiants titulaires d'un Master obtenu à l'Université d'Orléans**

**Promotion 2012-  
2013**

# TABLE DES MATIERES

Présentation de l'enquête .....	4
Présentation des étudiants diplômés de Master .....	5
Diplôme d'accès en Master .....	5
Type d'inscription en Master.....	5
Diplôme d'accès dans l'enseignement supérieur.....	5
Origine géographique.....	5
Répartition selon la classe d'âge en Master.....	5
Répartition selon le sexe .....	6
Ensemble des diplômés de l'université d'Orléans .....	7
Taux de réponse.....	7
Situation des diplômés de Master au 1 <sup>er</sup> décembre 2015.....	7
Situation au 1 <sup>er</sup> décembre 2015 toutes mentions confondues .....	7
Situation au 1 <sup>er</sup> décembre 2015 par domaine, mention et spécialité.....	8
L'exercice d'un emploi salarié ou indépendant au 1 <sup>er</sup> décembre 2015 des diplômés de Master.....	10
Caractéristiques de l'emploi occupé au 1 <sup>er</sup> décembre 2015.....	10
Catégorie socioprofessionnelle.....	11
Origine et perception de l'emploi occupé.....	11
Impact des éléments de la formation de Master dans l'insertion professionnelle .....	11
Degré de satisfaction selon différents critères de l'emploi occupé.....	12
Être sans emploi et en recherche d'emploi au 1 <sup>er</sup> décembre 2015.....	13
La poursuite d'études au 1 <sup>er</sup> décembre 2015 des diplômés de Master .....	14
Les indicateurs d'insertion professionnelle.....	15
Les indicateurs mesurant l'employabilité .....	15
➤ Indicateur 1 : Taux d'activité .....	15
➤ Indicateur 2 : Taux d'emploi .....	16
➤ Indicateur 3 : Taux d'employabilité .....	17
➤ Indicateur 4 : Taux d'insertion .....	18
➤ Indicateur 5 : Taux de chômage.....	19
Les indicateurs de qualité de l'emploi.....	20
➤ Indicateur 6 : Part des emplois stables.....	20
➤ Indicateur 7 : Part des emplois de type cadre ou de type intermédiaire .....	21
Domaine Droit, Economie et Gestion.....	22
Master Droit et contentieux public .....	23
Master Droit et management public local .....	24
Master Droit et politique de l'habitat .....	26
Master Gestion locale du patrimoine culturel .....	28
Master Métiers de l'accompagnement politique : conseil, assistantat, rédaction .....	30
Master Affaires européennes et internationales.....	32
Master Carrières judiciaires et techniques contentieuses dans les entreprises .....	33
Master Droit des affaires et fiscalité .....	35
Master Droit et gestion du patrimoine privé.....	37
Master Droit social et gestion des ressources humaines.....	39
Master Econométrie et statistiques appliquées.....	41
Master Banque - Finance - Assurance .....	43
Master Ingénierie bancaire et financière .....	45
Master Comptabilité, contrôle, audit.....	47
Master Finance, contrôle de gestion .....	49
Master Développement des organisations, des territoires et de l'emploi.....	51
Master Administration des entreprises .....	52
Master Management des entreprises de la santé, de la cosmétique et de l'agro-alimentaire.....	55
Master Système d'information et management de l'entreprise .....	57
Master Marketing de l'évènementiel sportif et culturel .....	59
Master Marketing du produit et de l'innovation par les services .....	61
Master Enfance, petite enfance.....	63
Domaine Arts, Lettres, Langues.....	65
Master Langues et affaires internationales .....	66
Master Lettres et langues, civilisations et cultures.....	68
Master Métiers de l'enseignement et de la formation en anglais, espagnol et lettres modernes .....	70
Master Traduction d'édition .....	72
Master Enfance, petite enfance.....	74
Domaine Sciences Humaines et Sociales .....	76
Master Développement durable et local dans les territoires émergents .....	77
Master Eau, cartographie, géomatique .....	79
Master Métiers de l'enseignement et de la formation en histoire-géographie .....	81
Master Métiers de l'accompagnement politique : conseil, assistantat, rédaction .....	82

Master Métiers de l'enseignement et de la formation en histoire-géographie .....	83
Master Pouvoirs, cultures et sociétés.....	85
Master Compétence complémentaire en informatique .....	87
Master Linguistique appliquée aux STIC.....	88
Master Linguistique avancée et interfaces linguistiques .....	90
Master Linguistique et didactique .....	91
Master Enfance, petite enfance.....	93
Domaine Sciences, Technologies, Santé .....	95
Master Métiers de l'enseignement en sciences de la vie et de la terre et de la diffusion des sciences et techniques .....	97
Master Métiers de l'enseignement en physique-chimie et de la diffusion des sciences et techniques .....	99
Master Conception et synthèse.....	101
Master Stratégie et qualité en chimie analytique.....	102
Master Energie, combustion et environnement.....	103
Master Milieux et matériaux en conditions extrêmes .....	105
Master Informatique nomade, intelligence et sécurité.....	107
Master Visualisation, image et performance .....	109
Master Expertise, métrologie, diagnostics.....	110
Master Instrumentation, contrôle et management des systèmes.....	112
Master Compétence complémentaire en informatique .....	114
Master Mathématiques et applications .....	115
Master Métiers de l'enseignement en mathématiques et de la diffusion des sciences et techniques.....	117
Master Mécatronique et signal .....	119
Master Systèmes d'information des métiers du social et de l'assurance.....	121
Master Systèmes d'information répartis .....	123
Master Enfance, petite enfance.....	125
Master Biochimie-Biologie moléculaire et biotechnologie .....	127
Master Biologie des organismes, des populations et des écosystèmes .....	129
Master Compétence complémentaire en informatique .....	131
Master Sciences de la terre et de l'environnement .....	133
Master Sciences de l'atmosphère et de l'espace .....	135
Master Enseignement – formation : activité physique et développement de la personne tout au long de la vie .....	136
Master Ergonomie de la motricité.....	138
Master Sport, prévention, santé, bien-être .....	140
Master Ingénierie automobile pour une mobilité durable .....	141
Liste des tableaux .....	142

## Présentation de l'enquête

Pour la neuvième année consécutive, l'université d'Orléans a mis en place une enquête auprès des diplômés de Master promotion 2012-2013. Le questionnaire proposé par l'université d'Orléans a un volet commun à tous les questionnaires d'enquête des autres universités soit une quarantaine de questions avec l'introduction de questions rétrospectives portant sur la situation professionnelle un an avant la date d'observation ; les questions ne faisant pas partie de ce volet mais posées les années précédentes ont été incluses en suivant la logique définie par le ministère, le questionnaire a été ensuite validé par celui-ci.

Afin de rendre comparables les statistiques publiées par les universités, le ministère de l'enseignement supérieur et de la recherche a défini, en lien avec les représentants des universités, une charte permettant de collecter des données homogènes sur l'insertion professionnelle des diplômés et d'en assurer une exploitation statistique. Le champ de l'enquête prévu par le ministère porte sur les diplômés 2013 ayant la nationalité française ; nés en 1983 et après ; n'ayant pas interrompu leurs études pendant plus d'un an, avant l'obtention du diplôme en 2013 ; ne s'étant pas réinscrits en formation initiale dans un établissement à la rentrée universitaire 2013 et/ou à la rentrée universitaire 2014. La date d'observation est fixée au 1<sup>er</sup> décembre de l'année n+2 et pour la première fois de l'année n+1 après l'obtention du diplôme. Elle est la même quelle que soit la date effective d'obtention du diplôme comprise entre juin et décembre de l'année n, correspondant ainsi à un temps d'observation de 18 et 30 mois pour une sortie en juin.

Le présent document porte sur le devenir de l'ensemble des diplômés de Master enquêtés au 1<sup>er</sup> décembre 2015. Contactés en grande partie par mail puis téléphoniquement, les diplômés avaient le choix de répondre directement par téléphone ou par internet en communiquant leur adresse email.

En 2012-2013, soixante-quatorze spécialités de Master dont soixante-quatre à finalité Professionnelle, réparties dans vingt-neuf mentions et quatre domaines de formation, étaient proposées à l'Université d'Orléans.

**1292 étudiants se sont inscrits en Master dont 1087 en Master à finalité Professionnelle  
1081 étudiants ont obtenu le diplôme à la fin de l'année dont 921 en Master à finalité Professionnelle<sup>1</sup>**

<sup>1</sup> Selon la définition du Ministère, sur les 1081 diplômés de l'Université, 632 seraient à interroger soit 58,5% dont 586 en Master pro et 46 en Master recherche. Vingt-trois diplômés ne figuraient pas dans le fichier du ministère dont un de nationalité française. L'Université a fait le choix d'interroger l'ensemble de ses diplômés de Master.

# Présentation des étudiants diplômés de Master<sup>1</sup>

## Diplôme d'accès en Master

Quatre cinquièmes de l'ensemble des diplômés (81,2%) de Master ont accédé à cette dernière année de Master avec une Maîtrise (ou diplôme intermédiaire).

Diplôme d'accès	Répartition des diplômés (N=1081)
Maîtrise ou diplôme intermédiaire au Master	81,2%
Un autre Master	3,0%
Diplôme d'établissement étranger supérieur ou secondaire	7,7%
Autres diplômes	8,1%
<b>Total</b>	<b>100,0%</b>

Tab 1: Diplôme d'accès des diplômés de Master

## Type d'inscription en Master

Type d'inscription	Répartition des diplômés (N=1081)
Formation initiale	80,7%
Formation continue	7,0%
Formation par apprentissage	10,8%
Reprise d'études non financées	1,5%
<b>Total</b>	<b>100,0%</b>

Tab 2: Type d'inscription des diplômés de Master

## Diplôme d'accès dans l'enseignement supérieur

Près de deux diplômés sur cinq (38,9%) sont titulaires d'un baccalauréat scientifique, moins d'un quart (22,6%) d'un baccalauréat économique et social et un cinquième (20,2%) d'un titre étranger admis nationalement en équivalence.

Type de baccalauréat	Répartition des diplômés (N=1081)
Bac Économique et social	22,6%
Bac Littéraire	10,9%
Bac Scientifique	38,9%
Autres baccalauréats ou équivalences	7,4%
Titre étranger admis nationalement en équivalence	20,2%
<b>Total</b>	<b>100,0%</b>

Tab 3: Type de baccalauréat des diplômés de Master

## Origine géographique<sup>2</sup>

Près des deux tiers (64,6%) des diplômés de Master sont originaires de la région Centre.

Origine géographique	Répartition des diplômés (N=1081)
Loiret	38,6%
Région Centre hors Loiret	26,0%
Ile-de-France	6,0%
Autres départements français	15,8%
Etranger	13,6%
<b>Total</b>	<b>100,0%</b>

Tab 4: Origine géographique des diplômés de Master

## Répartition selon la classe d'âge<sup>3</sup> en Master

Près de trois diplômés sur quatre (73,5%) appartiennent à la classe d'âge des 20-24 ans. La moyenne d'âge est de 24,5 ans, s'étendant de 21 à 59 ans.

Selon le régime d'inscription, l'âge moyen évolue de 23,1 ans à 43,4 ans :

- Formation initiale : âge moyen 23,6 ans, étendue de 21 à 47 ans
- Formation continue : âge moyen 34,2 ans, étendue de 22 à 59 ans
- Formation par apprentissage : âge moyen 23,1 ans, étendue de 21 à 26 ans
- Reprise d'études non financées : âge moyen 43,4 ans, étendue de 26 à 46 ans

Classe d'âge	Répartition des diplômés (N=1081)
20-24 ans	73,5%
25-29 ans	19,5%
30-34 ans	2,5%
35 ans et plus	4,5%
<b>Total</b>	<b>100,0%</b>

<sup>1</sup> Données issues de la base Apogée de l'Université

<sup>2</sup> L'origine géographique est établie à partir de l'adresse fixe de l'étudiant.

<sup>3</sup> On détermine l'âge par différence de millésime (année universitaire en cours – année de naissance).

Tab 5: Classe d'âge des diplômés de Master

## Répartition selon le sexe

Le Master est un diplôme à majorité féminine : 56,9% de filles et 43,1% de garçons. Seize mentions sur vingt-neuf ont un taux de féminisation inférieur à la moyenne, essentiellement dans le domaine Sciences, Technologies, Santé.

Les diplômés du master mention « Droit privé » sont plus nombreux et représentent un diplômé sur dix (9,4%). Cette part est plus élevée pour les jeunes femmes (11,2%) que pour les jeunes hommes (7,1%). Le taux de féminisation de cette mention est au-dessus de la moyenne.

Mention de Master (N=1081)	Taux de féminisation	Répartition des femmes	Répartition des hommes	Ensemble des diplômés
Droit et administration publique	62,2%	4,6%	3,6%	4,2%
Droit privé	67,6%	11,2%	7,1%	9,4%
Econométrie et statistiques appliquées	56,7%	2,8%	2,8%	2,8%
Finance	63,0%	2,8%	2,1%	2,5%
Finance, Comptabilité, Contrôle	56,7%	6,2%	6,2%	6,2%
Ingénierie économique	33,3%	0,5%	1,3%	0,8%
Ingénierie et management des organisations	50,5%	7,5%	9,7%	8,4%
Marketing	36,9%	3,9%	8,8%	6,0%
Métiers de l'éducation, de l'enseignement, de la formation et de l'accompagnement	91,3%	3,4%	0,4%	2,1%
<b>Ensemble Droit, Economie, Gestion</b>	<b>57,3%</b>	<b>42,8%</b>	<b>42,1%</b>	<b>42,5%</b>
Lettres, langues et affaires internationales	75,3%	9,9%	4,3%	7,5%
Métiers de l'éducation, de l'enseignement, de la formation et de l'accompagnement	91,1%	6,7%	0,9%	4,2%
<b>Arts, Lettres, Langues</b>	<b>81,0%</b>	<b>16,6%</b>	<b>5,1%</b>	<b>11,7%</b>
Géographie et aménagement	46,2%	2,0%	3,0%	2,4%
Histoire	63,0%	2,8%	2,1%	2,5%
Linguistique	81,8%	4,4%	1,3%	3,1%
Métiers de l'éducation, de l'enseignement, de la formation et de l'accompagnement	94,6%	5,7%	0,4%	3,4%
<b>Sciences Humaines et sociales</b>	<b>74,0%</b>	<b>14,8%</b>	<b>6,9%</b>	<b>11,4%</b>
Biologie - Biochimie	66,7%	0,6%	0,4%	0,6%
Chimie	50,0%	0,3%	0,4%	0,4%
Chimie des molécules bioactives	66,7%	1,3%	0,9%	1,1%
Energie et matériaux	25,5%	2,0%	7,5%	4,3%
Informatique	14,3%	0,3%	2,6%	1,3%
Ingénierie automobile pour une mobilité durable	0%	0%	1,9%	0,8%
Instrumentation et métrologie, management de la performance des systèmes	24,0%	1,0%	4,1%	2,3%
Mathématiques	36,0%	1,5%	3,4%	2,3%
Mécatronique automatique robotique signal	23,1%	0,5%	2,1%	1,2%
Méthodes informatiques appliquées à la gestion des entreprises	33,3%	3,1%	8,2%	5,3%
Métiers de l'éducation, de l'enseignement, de la formation et de l'accompagnement	87,2%	5,5%	1,1%	3,6%
Sciences biologiques	48,8%	3,3%	4,5%	3,8%
Sciences de la terre, de l'univers et de l'environnement	41,0%	2,6%	4,9%	3,6%
Sciences et techniques des activités physiques et sportives	57,1%	3,9%	3,9%	3,9%
<b>Sciences, Technologies, Santé</b>	<b>42,6%</b>	<b>25,9%</b>	<b>45,9%</b>	<b>34,5%</b>
<b>Ensemble</b>	<b>56,9%</b>	<b>100%</b>	<b>100%</b>	<b>100%</b>

Tab 6: Taux de féminisation et répartition selon le sexe des diplômés de Master

**La population des répondants à l'enquête est représentative de la population des diplômés sur les trois critères que sont le régime d'inscription, la tranche d'âge et le genre.**

# Ensemble des diplômés de l'université d'Orléans

## Taux de réponse

Malgré le temps passé par l'assistant ingénieur chargé d'enquête de l'Observatoire de la Vie Etudiante, les étudiantes recrutées pour la relance téléphonique ainsi que les secrétaires et responsables de formation, on observe un taux brut de 52,4%, ce taux de répondants est bien inférieur à celui de la promotion précédente (68,6%). Il est vrai que certains répondants ont dit avoir déjà répondu et il a fallu à nos enquêtrices d'insister en précisant que ce n'était pas la même enquête. Ce qui pose le problème du surplus d'enquêtes. Le temps passé à rechercher les adresses email des diplômés soit directement par téléphone soit par le biais des secrétaires ou des responsables de formation mais aussi sur internet, ainsi que la relance téléphonique pour répondre à l'enquête n'a cependant pas été vain. En effet, 26,4% des diplômés ont répondu directement sur internet, 26,0% par téléphone. Dix diplômés ont refusé de répondre et un est décédé.

**1010 diplômés de Master ont pu être contactés<sup>1</sup>.**

**566 diplômés ont répondu à l'enquête.**

**Le taux brut<sup>2</sup> de réponse est de 52,4%; il varie entre 11,1% et 73,3% selon les mentions de Master.**

Mention de Master	Nbre d'inscrits	Nbre de diplômés	Taux de diplômés	Nbre enquêtés	Nbre de réponses	Taux brut de réponse	Taux net <sup>3</sup> de réponse
Droit et administration publique	53	45	84,9%	41	33	73,3%	80,5%
Droit privé	117	102	87,2%	98	41	40,2%	41,8%
Econométrie et statistiques appliquées	31	30	96,8%	25	17	56,7%	68,0%
Finance	31	27	87,1%	21	10	37,0%	47,6%
Finance, Comptabilité, Contrôle	77	67	87,0%	57	26	38,8%	45,6%
Ingénierie économique	16	9	56,2%	7	3	33,3%	42,9%
Ingénierie et management des organisations	108	91	84,3%	84	44	48,4%	52,4%
Marketing	68	65	95,6%	62	38	58,5%	61,3%
Métiers de l'éducation, de l'enseignement, de la formation et de l'accompagnement	26	23	88,5%	23	15	65,2%	65,2%
<b>Droit, Economie, Gestion</b>	<b>527</b>	<b>459</b>	<b>87,1%</b>	<b>418</b>	<b>227</b>	<b>49,5%</b>	<b>54,3%</b>
Lettres, langues et affaires internationales	102	81	79,4%	68	35	43,2%	51,5%
Métiers de l'éducation, de l'enseignement, de la formation et de l'accompagnement	56	45	80,4%	43	24	53,3%	55,8%
<b>Arts, Lettres, Langues</b>	<b>158</b>	<b>126</b>	<b>79,7%</b>	<b>111</b>	<b>59</b>	<b>46,8%</b>	<b>53,2%</b>
Géographie et aménagement	34	26	76,5%	24	13	50,0%	54,2%
Histoire	33	27	81,8%	25	18	66,7%	72,0%
Linguistique	40	33	82,5%	31	18	54,5%	58,1%
Métiers de l'éducation, de l'enseignement, de la formation et de l'accompagnement	55	37	67,3%	29	21	56,8%	72,4%
<b>Sciences Humaines et sociales</b>	<b>162</b>	<b>123</b>	<b>75,9%</b>	<b>117</b>	<b>70</b>	<b>56,9%</b>	<b>59,8%</b>
Biologie - Biochimie	7	6	85,7%	6	4	66,7%	66,7%
Chimie	5	4	80,0%	4	2	50,0%	50,0%
Chimie des molécules bioactives	12	12	100%	12	6	50,0%	50,0%
Energie et matériaux	62	47	75,8%	46	31	66,0%	67,4%
Informatique	17	14	82,4%	14	8	57,1%	57,1%
Ingénierie automobile pour une mobilité durable	9	9	100%	9	1	11,1%	11,1%
Instrumentation et métrologie, management de la performance des systèmes	34	25	73,5%	25	16	64,0%	64,0%
Mathématiques	38	25	65,8%	25	12	48,0%	48,0%
Mécatronique automatique robotique signal	15	13	86,7%	12	4	30,8%	33,3%
Méthodes informatiques appliquées à la gestion des entreprises	66	57	86,4%	56	41	71,9%	73,2%
Métiers de l'éducation, de l'enseignement, de la formation et de l'accompagnement	46	39	84,8%	38	20	51,3%	52,6%
Physique et sciences pour l'ingénieur	2	0	0%	-	-	-	-
Sciences biologiques	47	41	87,2%	40	19	46,3%	47,5%
Sciences de la terre, de l'univers et de l'environnement	41	39	95,1%	38	25	64,1%	65,8%
Sciences et techniques des activités physiques et sportives	44	42	95,5%	39	21	50,0%	53,8%
<b>Sciences, Technologies, Santé</b>	<b>445</b>	<b>373</b>	<b>83,8%</b>	<b>364</b>	<b>210</b>	<b>56,3%</b>	<b>57,7%</b>
<b>Ensemble</b>	<b>1292</b>	<b>1081</b>	<b>83,7%</b>	<b>1010</b>	<b>566</b>	<b>52,4%</b>	<b>56,0%</b>

Tab 7: Nombre d'inscrits et de diplômés en Master en 2012-2013 et taux de réponse

## Situation des diplômés de Master au 1<sup>er</sup> décembre 2015

### Situation au 1<sup>er</sup> décembre 2015 toutes mentions confondues

Au 1<sup>er</sup> décembre 2015, sur les 566 diplômés ayant répondu :

- 79,0% sont en emploi salarié ou indépendant soit 447 répondants
- 7,4% sont sans emploi et en recherche d'emploi soit 42 répondants
- 12,7% sont en études ou reprise d'études (y compris alternance, doctorat) soit 72 répondants
- 0,9% sont en inactivité soit 5 répondants<sup>4</sup>

<sup>1</sup> Pour 70 les coordonnées n'étaient plus valides et donc impossibilité de les contacter et 1 pour cause de décès.

<sup>2</sup> Le taux brut est le rapport multiplié par 100 du nombre de répondants sur le nombre total de diplômés.

<sup>3</sup> En retirant du nombre total de diplômés les étudiants ayant pour adresse fixe l'étranger et ne pouvant être retrouvés par l'adresse annuelle ou par email mais aussi ceux pour lesquelles les coordonnées n'étaient plus valides (adresse, téléphone, mail...), on obtient le taux net de répondants de 56,0%.

<sup>4</sup> Parmi les cinq personnes se déclarant sans emploi et n'en recherchant pas, quatre déclarent être en train de créer leur propre entreprise et un déclare avoir des problèmes de santé.

## Situation au 1<sup>er</sup> décembre 2015 par domaine, mention et spécialité

Mention de Master	Spécialité de Master	Part des répondants en emploi	Part des répondants en recherche d'emploi	Part des répondants en poursuite d'études	
Droit et Administration publique	Compétence complémentaire en informatique (P)		Pas de diplômé		
	Droit et contentieux public (Pet R)		100%		
	Droit et management public local (P)	81,8%	9,1%	9,1%	
	Droit et politique de l'habitat (P)	100%			
	Gestion locale du patrimoine culturel (P)	57,1%	42,9%	0%	
	Métiers de l'accompagnement politique : conseil, assistantat, rédaction (P)	83,3%	16,7%	0%	
Ensemble Droit et Administration publique		78,8%	18,2%	3,0%	
Droit privé	Affaires européennes et internationales (P et R)	50,0%	50,0%		
	Carrières judiciaires et techniques contentieuses dans les entreprises (P)	66,7%	0%	33,3%	
	Droits des affaires et fiscalité (P)	50,0%	16,7%	33,3%	
	Droit et gestion du patrimoine privé (P)	88,9%	11,1%	0%	
	Droit social et gestion des ressources humaines (P)	83,3%	5,6%	11,1%	
Ensemble Droit privé		75,6%	9,8%	14,6%	
Econométrie et statistiques appliquées		Econométrie et statistiques appliquées (P et R)	88,2%	5,9%	5,9%
Finance	Banque – Finance – Assurance (P)	100%			
	Compétence complémentaire en informatique (P)		1 diplômé non répondant		
	Ingénierie bancaire et financière (P)	60,0%	40,0%	0%	
Ensemble Finance		80,0%	20,0%	0%	
Finance, Comptabilité, Contrôle	Compétence complémentaire en informatique (P)		Pas de diplômé		
	Comptabilité, contrôle audit (P)	100%			
	Finance, contrôle de gestion (P et R)	88,2%	11,8%	0%	
	Recherche en sciences de gestion (R)		Pas de diplômé		
Ensemble Finance, Comptabilité, Contrôle		92,3%	7,7%	0%	
Ingénierie économique		Développement des organisations, des territoires et de l'emploi (P et R)	33,3%	66,7%	0%
Ingénierie et management des organisations	Administration des entreprises (P)	93,1%	6,9%	0%	
	Management des entreprises de la santé, de la cosmétique et de l'agro-alimentaire (P)	100%			
	Recherche en sciences de gestion (R)		Pas de diplômé		
	Système d'information et management de l'entreprise (P)	100%			
Ensemble Ingénierie et management des organisations		95,5%	4,5%	0%	
Marketing	Marketing de l'évènementiel sportif et culturel (P)	68,2%	18,2%	4,5%	
	Marketing du produit et de l'innovation par les services (P)	100%			
	Recherche en sciences de gestion (R)		2 diplômés non répondants		
	Ensemble Marketing		81,6%	10,5%	2,6%
Métiers de l'éducation, de l'enseignement, de la formation et de l'accompagnement		Enfance, petite enfance (P)	100%		
<b>Ensemble du domaine Droit, Economie et Gestion</b>			<b>85,0%</b>	<b>10,1%</b>	
Lettres, langues et affaires internationales	Compétence complémentaire en informatique (P)		1 diplômé non répondant		
	Langues et affaires internationales (P)	62,5%	18,7%	18,7%	
	Lettres et langues, civilisations et cultures (P)	66,7%	33,3%	0%	
	Métiers de l'enseignement et de la formation en anglais, espagnol et lettres modernes (P)	81,8%	18,2%	0%	
	Traduction d'édition (P)	100%			
Ensemble Lettres, langues et affaires internationales		74,3%	17,1%	8,6%	
Métiers de l'éducation, de l'enseignement, de la formation et de l'accompagnement		Enfance, petite enfance (P)	95,8%	0%	
<b>Ensemble du domaine Arts, Lettres, Langues</b>			<b>83,0%</b>	<b>10,2%</b>	
Géographie et aménagement	Développement durable et local dans les territoires émergents (P et R)	42,9%	42,9%	14,3%	
	Eau, cartographie, géomatique (P)	80,0%	0%	20,0%	
	Métiers de l'enseignement et de la formation en histoire-géographie(P)	100%			
Ensemble Géographie et aménagement		61,5%	23,1%	15,4%	
Histoire	Métiers de l'accompagnement politique : conseil, assistantat, rédaction (P)	100%			
	Métiers de l'enseignement et de la formation en histoire-géographie (P)	100%			
	Pouvoirs, cultures et sociétés (R)	54,5%	18,2%	18,2%	
	Ensemble Histoire		72,2%	11,1%	11,1%
Linguistique	Compétence complémentaire en informatique (P)	100%			
	Linguistique appliquée aux STIC (P)	80,0%	0%	20,0%	
	Linguistique avancée et interfaces linguistiques (R)			100%	
	Linguistique et didactique (P et R)	63,6%	18,2%	9,1%	
Ensemble Linguistique		66,7%	11,1%	16,7%	
Métiers de l'éducation, de l'enseignement, de la formation et de l'accompagnement		Enfance, petite enfance (P)	100%		
<b>Ensemble du domaine Sciences Humaines et sociales</b>			<b>77,1%</b>	<b>10,0%</b>	

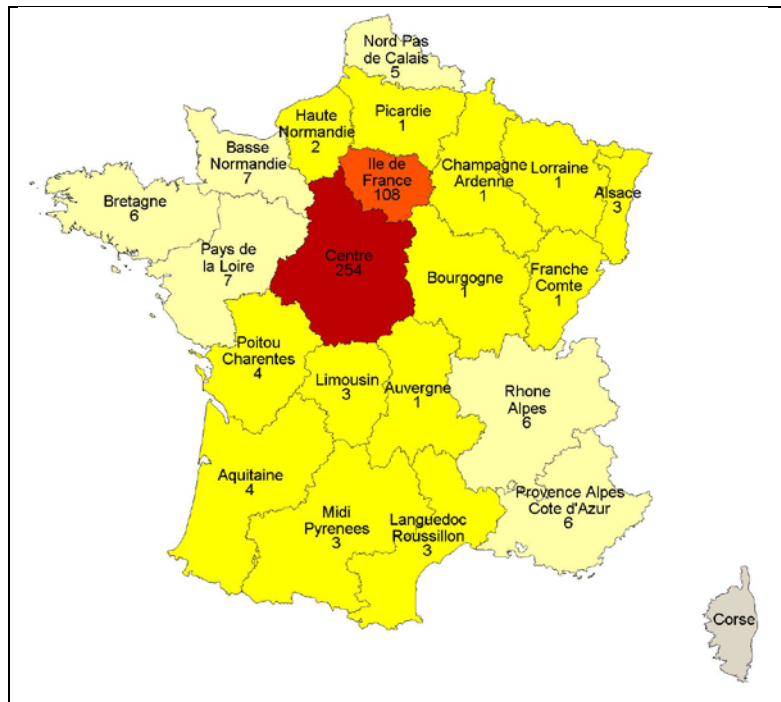


Mention de Master	Spécialité de Master	Part des répondants en emploi	Part des répondants en recherche d'emploi	Part des répondants en poursuite d'études
Biologie - Biochimie	Métiers de l'enseignement en sciences de la vie et de la terre et de la diffusion des sciences et techniques	100%		
Chimie	Métiers de l'enseignement en Physique-chimie et de la diffusion des sciences et techniques (P)	100%		
Chimie des molécules bioactives	Compétence complémentaire en informatique (P) Conception et synthèse (P et R) Stratégie et qualité en chimie analytique (P et R)	33,3%	0%	66,7%
Ensemble Chimie des molécules bioactives		16,7%	0%	83,3%
Energie et matériaux	Compétence complémentaire en informatique (P) Energie, combustion et environnement (P et R) Milieux et matériaux en conditions extrêmes (P et R)	47,8%	0%	52,2%
Ensemble Energie et matériaux		51,6%	0%	48,4%
Informatique	Informatique nomade, intelligence et sécurité (P et R) Visualisation, image et performance (Pet R)	100%	0%	80,0%
Ensemble informatique		50,0%	0%	50,0%
Instrumentation et métrologie, management de la performance des systèmes	Compétence complémentaire en informatique (P) Expertise, métrologie, diagnostics (P et R) Instrumentation, contrôle et management des systèmes (P)	88,9%	11,1%	0%
Ensemble Instrumentation et métrologie, management de la performance des systèmes		75,0%	18,7%	0%
Mathématiques	Compétence complémentaire en informatique (P) Mathématiques et applications (P et R) Métiers de l'enseignement en mathématiques et de la diffusion des sciences et techniques (P)	100%	0%	16,7%
Ensemble Mathématiques		91,7%	0%	8,3%
Mécatronique automatique robotique signal	Mécatronique et signal (P)	100%		
Méthodes Informatiques Appliquées à la Gestion des entreprises	Systèmes d'information des métiers du social et de l'assurance (P) Systèmes d'information répartis (P)	100%		
Ensemble Méthodes Informatiques Appliquées à la Gestion des entreprises		100%		
Métiers de l'éducation, de l'enseignement, de la formation et de l'accompagnement	Enfance, petite enfance (P)	100%		
Physique et sciences pour l'ingénieur	Métiers de l'enseignement de la technologie et des génies techniques et de la diffusion des sciences et des techniques (P)			Pas de diplômé
Sciences biologiques	Biochimie-Biologie moléculaire et biotechnologie (P et R) Biologie des organismes, des populations et des écosystèmes (R) Compétence complémentaire en informatique (P)	15,4%	7,7%	76,9%
Ensemble Sciences biologiques		50,0%	16,7%	33,3%
Sciences de la terre, de l'univers et de l'environnement	Compétence complémentaire en informatique (P) Sciences de la terre et de l'environnement (P et R) Sciences de l'atmosphère et de l'espace (R)	100%	5,3%	42,1%
Ensemble Sciences de la terre, de l'univers et de l'environnement		25,0%	0%	75,0%
Sciences et techniques des activités physiques et sportives	Enseignement - formation : activité physique et développement de la personne tout au long de la vie (P) Ergonomie de la motricité (P) Sport, prévention, santé, bien-être (R)	100%	0%	28,6%
Ensemble Sciences et techniques des activités physiques et sportives		71,4%	0%	66,7%
Sciences et technologies	Ingénierie automobile pour une mobilité durable (P)	100%	0%	19,0%
<b>Ensemble du domaine Sciences, Technologies, Santé</b>		<b>71,9%</b>	<b>3,0%</b>	<b>24,8%</b>
<b>Ensemble</b>		<b>79,0%</b>	<b>7,4%</b>	<b>12,7%</b>

Tab 8: Part des répondants en emploi ou en recherche d'emploi selon le domaine, la mention et la spécialité du Master

# L'exercice d'un emploi salarié ou indépendant au 1<sup>er</sup> décembre 2015 des diplômés de Master

Parmi les 447 répondants dont la situation principale est en emploi salarié ou indépendant au 1<sup>er</sup> décembre 2015, près de trois cinquièmes sont des femmes (58,2%) ; l'âge moyen est de 27,3 ans, l'âge médian est de 26,0 ans et il s'étend de 23 ans à 60 ans. La quasi-totalité des répondants est de nationalité française (87,7%). Pour l'essentiel, l'emploi occupé s'exerce en région Centre ou en Ile-de-France. 17 répondants exercent leur emploi à l'étranger dont trois au Royaume-Uni, deux en Belgique, deux au Maroc et deux au Pays Bas.



Carte 1 : Région de l'emploi occupé au 1<sup>er</sup> décembre 2015

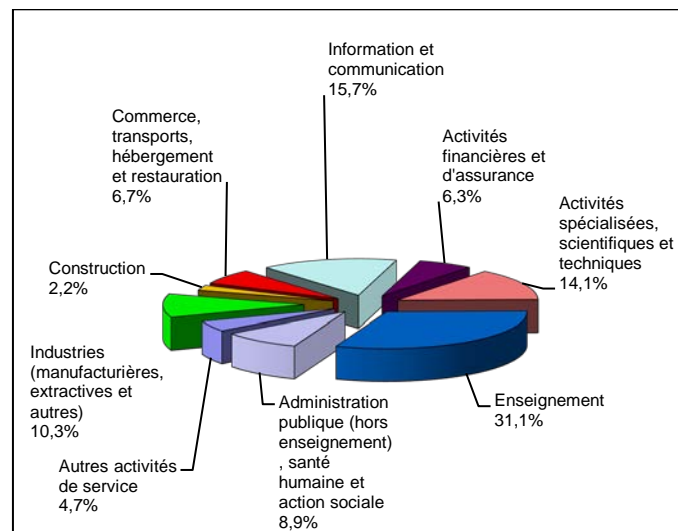
Plus finement, en croisant l'origine géographique<sup>1</sup> avec la région de l'emploi occupé, on note que 318 diplômés sont originaires de la région Centre et parmi eux 229 y travaillent, 25 n'en sont pas originaires mais y travaillent. Sur les 90 diplômés originaires de la région et n'y travaillant pas, 54 exercent leur emploi en Ile de France et 6 à l'étranger.

## Caractéristiques de l'emploi occupé au 1<sup>er</sup> décembre 2015

Pour les diplômés de Master en emploi au 1<sup>er</sup> décembre 2015, la durée moyenne de recherche du premier emploi a été de cinq mois. Quatre répondants sur cinq (78,1%) occupent un emploi stable (contrat à durée indéterminée, fonctionnaire et assimilé, profession libérale..).

Caractéristiques	Promotion 2013 (N=447)
Durée moyenne de recherche du 1 <sup>er</sup> emploi	5,2
Nombre moyen d'emploi occupé	1,5
Nature de l'entreprise <sup>2</sup>	59 en Petite entreprise dont 30 en région Centre 90 en Moyenne entreprise dont 46 en région Centre 298 en Grande entreprise dont 178 en région Centre
Type de contrat	224 CDI, 117 Fonctionnaire ou assimilé, 5 Profession libérale, indépendant, chef d'entreprise, auto-entrepreneur 77 CDD, 8 Intérimaire, 8 vacataire, 2 volontariat international, 2 contrat professionnalisation, 1 Emplois aidés
Nature de l'emploi	412 temps plein 35 temps partiel
Salaire moyen net mensuel temps plein (hors primes)	1841 euros
Salaire médian net mensuel temps plein (hors primes)	1750 euros

Tab 9: Caractéristiques de l'emploi occupé au 1<sup>er</sup> décembre 2015



Graph 1 : Secteur d'activité économique de l'emploi occupé au 1<sup>er</sup> décembre 2015

<sup>1</sup> L'origine géographique est appréhendée à partir de l'adresse fixe enregistrée dans la base Apogée.

<sup>2</sup> On qualifie de « Petite entreprise » une entreprise de moins de 50 salariés ou de « Grande entreprise » une de 500 salariés et plus.

## Catégorie socioprofessionnelle

Près de trois emplois occupés sur quatre (77,0%) sont des emplois de cadre, ingénieur, enseignant ou de catégorie A de la fonction publique.

Catégorie socioprofessionnelle	Promotion 2013 (N=447)
Ingénieur, cadre, Professions libérales, professions intellectuelles supérieures	46,1%
Personnel de catégorie A de la fonction publique	30,9%
Personnel de catégorie B de la fonction publique	2,2%
Emploi de niveau intermédiaire : technicien, agent de maîtrise, maîtrise administrative et commerciale, VRP	18,1%
Employé de bureau, de commerce, personnel de service	1,3%
Manœuvre, ouvrier	1,3%
Total	100%

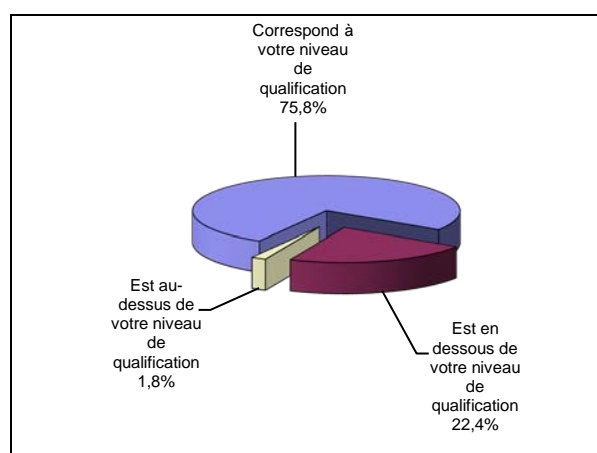
Tab 10: Catégorie socioprofessionnelle des diplômés de Master en emploi au 1er décembre 2015

## Origine et perception de l'emploi occupé

La réussite à un concours, le stage ou le contrat d'apprentissage effectué durant les études mais aussi la réponse à des annonces hors Pôle emploi (presse, Internet...) sont pour trois cinquièmes (61,1%) à l'origine des emplois occupés. Trois répondants sur quatre (75,8%) exerçant une activité professionnelle au 1<sup>er</sup> décembre 2015 estiment que leur emploi correspond à leur niveau de qualification.

Origine	Promotion 2013 (N=447)
Suite à un stage ou au contrat d'apprentissage effectué durant vos études	25,1%
Suite à la réussite d'un concours	24,6%
En réponse à une annonce hors Pôle emploi (presse, Internet...)	11,4%
Grâce à des relations personnelles (réseau)	10,5%
Suite à une candidature spontanée	9,6%
Suite à un dépôt de CV en ligne	4,9%
Cabinet de recrutement	2,5%
Par Pôle emploi (anciennement ANPE) ou autres organismes	2,2%
Suite à une mission d'intérim ou un CDD	2,2%
Retour à l'emploi occupé avant le diplôme préparé	1,3%
Vous avez été contacté par l'entreprise	0,7%
Forums et salons	0,4%
Vous avez créé votre emploi	0,4%
Nouvelles fonctions dans la même entreprise	0,2%
Association d'anciens élèves	0,2%
Chasseur de têtes	0,2%
Suite à un volontariat international en entreprise (VIE)	0,2%
Sportif professionnel	0,2%
Suite à du bénévolat dans une association	0,2%
Autres	2,0%
Non renseignée	0,7%
Total	100%

Tab 11: Origine de l'emploi occupé au 1er décembre 2015

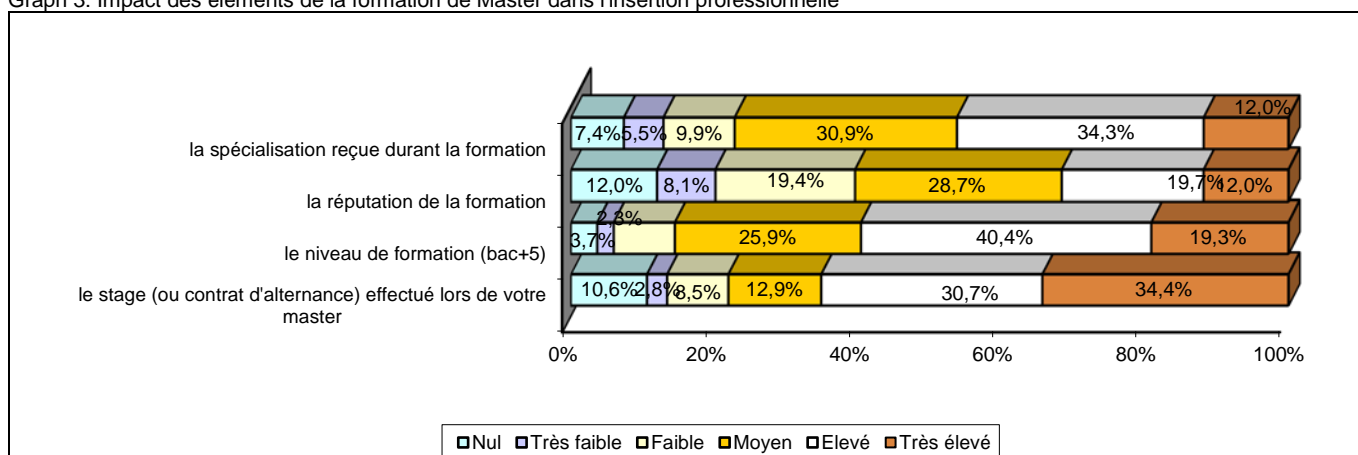


Graph 2: Perception de l'emploi occupé au 1er décembre 2015

## Impact des éléments de la formation de Master dans l'insertion professionnelle

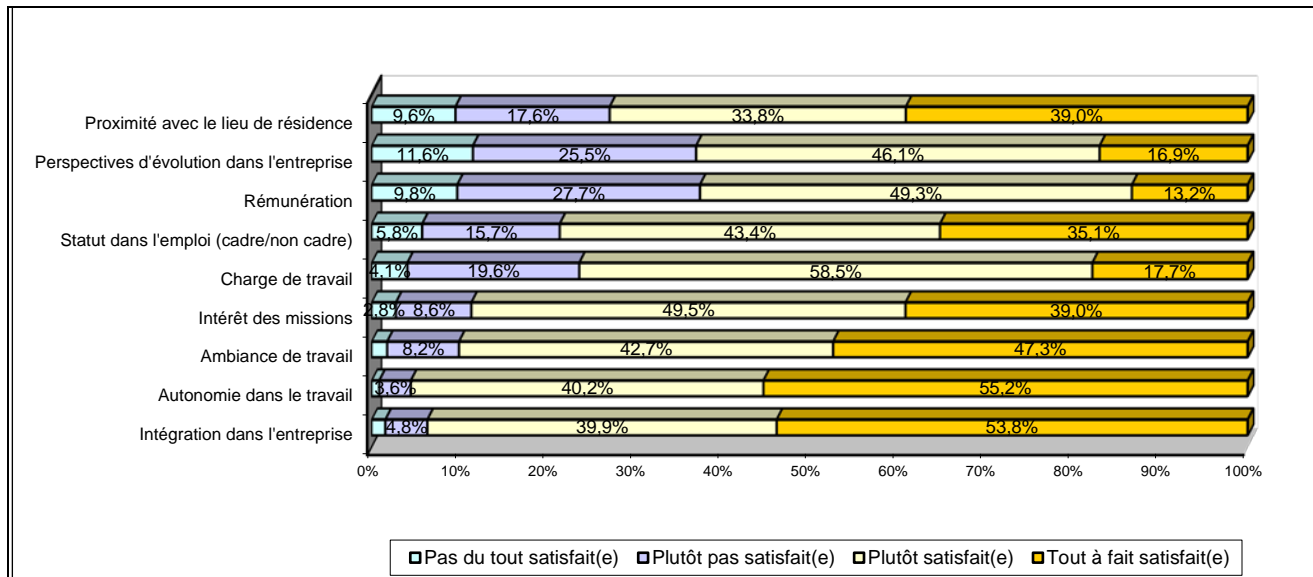
Le stage (ou contrat d'alternance) effectué lors de la formation, le niveau de la formation (bac +5) ainsi que la spécialisation reçue durant la formation ont eu un impact élevé voir très élevé au niveau de l'insertion professionnelle.

Graph 3: Impact des éléments de la formation de Master dans l'insertion professionnelle



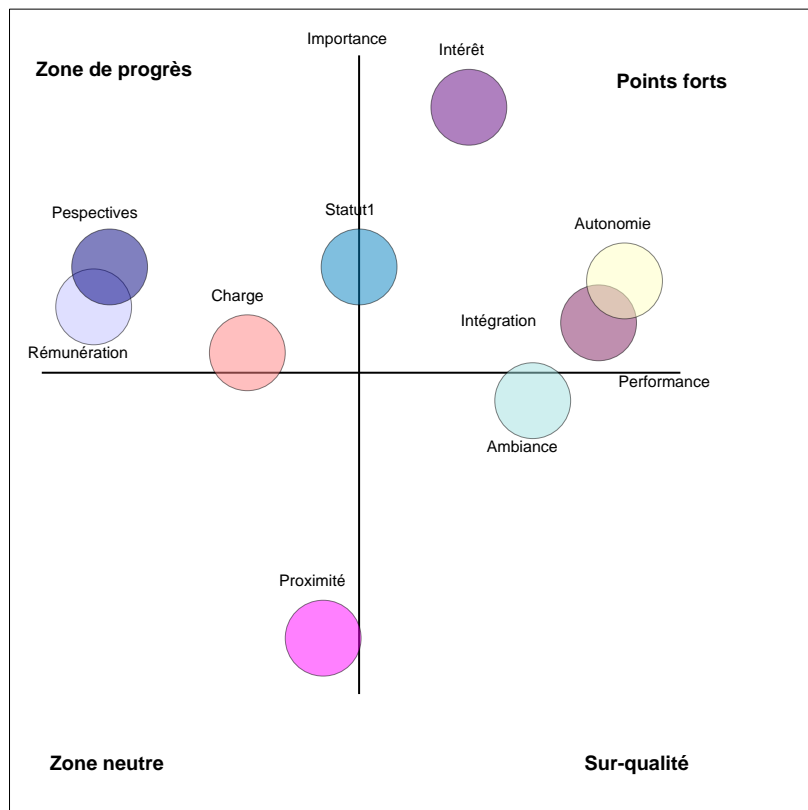
## Degré de satisfaction selon différents critères de l'emploi occupé

Globalement, la plupart des répondants sont plutôt satisfaits (53,2%), voire très satisfaits (34,5%), de l'emploi qu'ils occupent au 1<sup>er</sup> décembre 2015. L'insatisfaction notée se situe le plus souvent au niveau des perspectives d'évolution dans l'entreprise, de la rémunération mais aussi de la proximité avec le lieu de résidence. A contrario, les critères tels que l'autonomie dans le travail, l'intégration dans l'entreprise mais aussi l'ambiance de travail sont jugés plutôt satisfaisants voire tout à fait satisfaisants.



Graph 4: Degré de satisfaction selon différents critères de l'emploi occupé

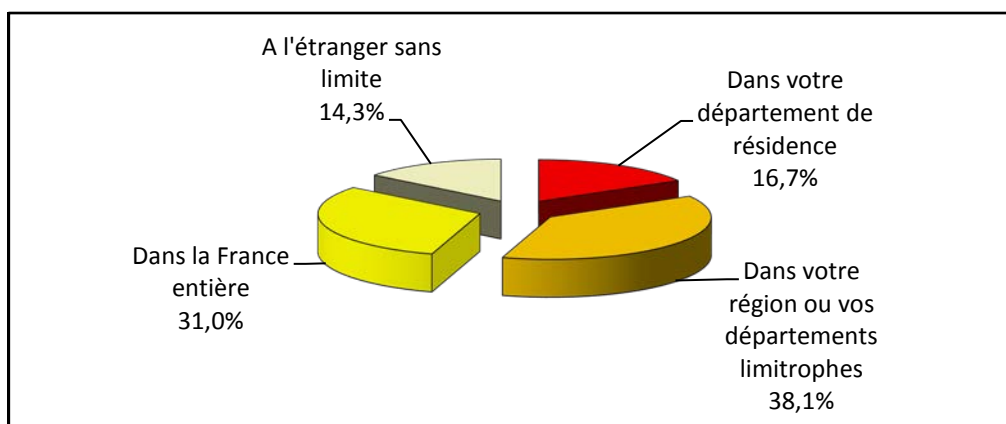
Cette matrice est une synthèse basée sur une échelle d'importance/performance selon deux dimensions en parallèle : la performance, évaluée par la note moyenne de satisfaction de 1 à 10 et, l'importance, mesurée par le coefficient de corrélation du critère avec l'évaluation globale. On obtient alors un classement des critères les plus corrélés avec la satisfaction globale de l'emploi occupé, que l'on peut donc considérer comme les plus importants aux yeux des répondants.



Plus d'un quart (28,4%) des diplômés en emploi sont à la recherche d'un nouvel emploi ; le plus souvent ce sont ceux dont l'intérêt des missions ou la charge de travail sont jugés insatisfaisants (respectivement 81,6% et 68,9%), l'emploi occupé est en dessous du niveau de qualification (67,0%) et insatisfaction par rapport à leur statut dans l'emploi (53,8%). Les perspectives d'évolution dans l'entreprise sont jugées également insatisfaisantes (48,1%), et insatisfaction au niveau de la rémunération (41,8%).

## Être sans emploi et en recherche d'emploi au 1er décembre 2015

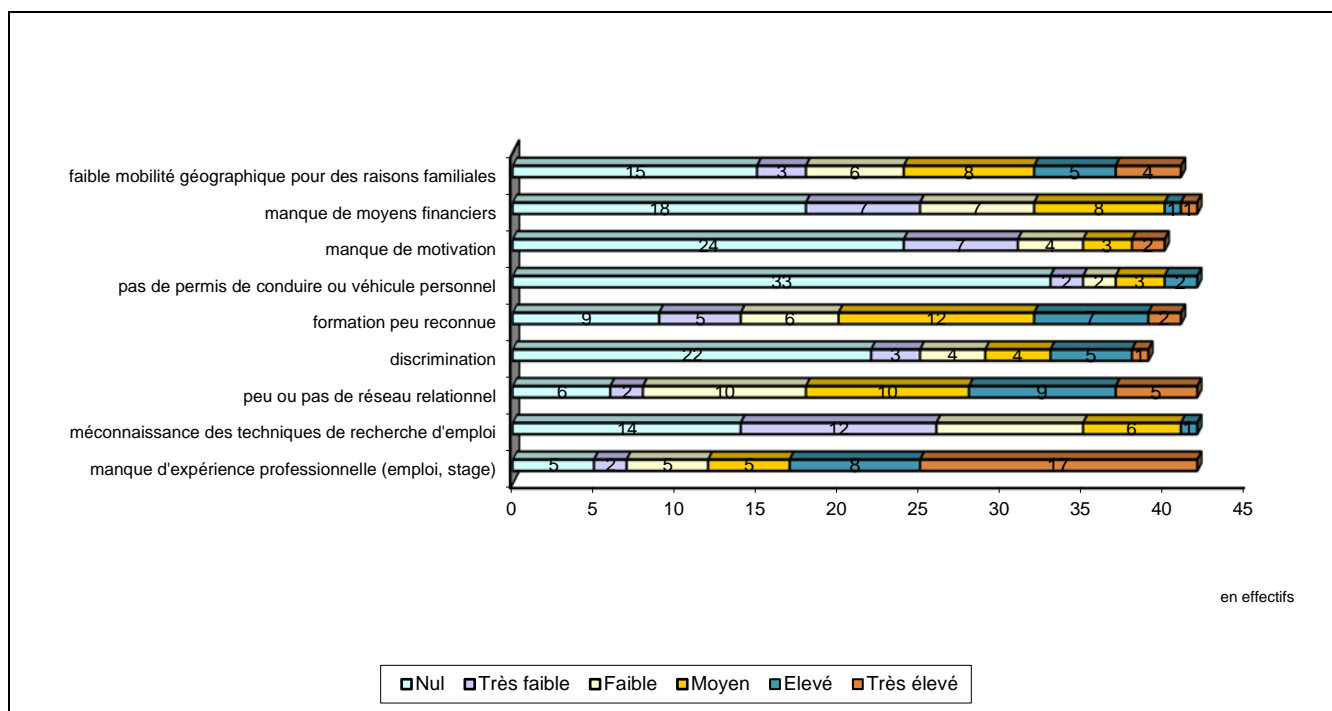
Parmi les 42 répondants dont la situation principale est sans emploi et en recherche d'emploi au 1<sup>er</sup> décembre 2015, vingt-neuf sont des femmes; l'âge moyen est de 27,5 ans, l'âge médian est de 26,0 ans et il s'étend de 24 ans à 45 ans. La quasi-totalité des répondants est de nationalité française (92,9%).



Graph 5: Lieu privilégié de recherche d'emploi

Parmi ces 42 répondants en recherche d'emploi au 1<sup>er</sup> décembre 2015, vingt-sept sont à la recherche d'un nouvel emploi pour les raisons principales suivantes : suite à une fin de contrat (18 répondants), pour un poste en adéquation avec leurs projets, leurs études (3 répondants), l'emploi occupé ne correspondait pas à leurs attentes (2 répondants) ou suite à un licenciement (1 répondant).

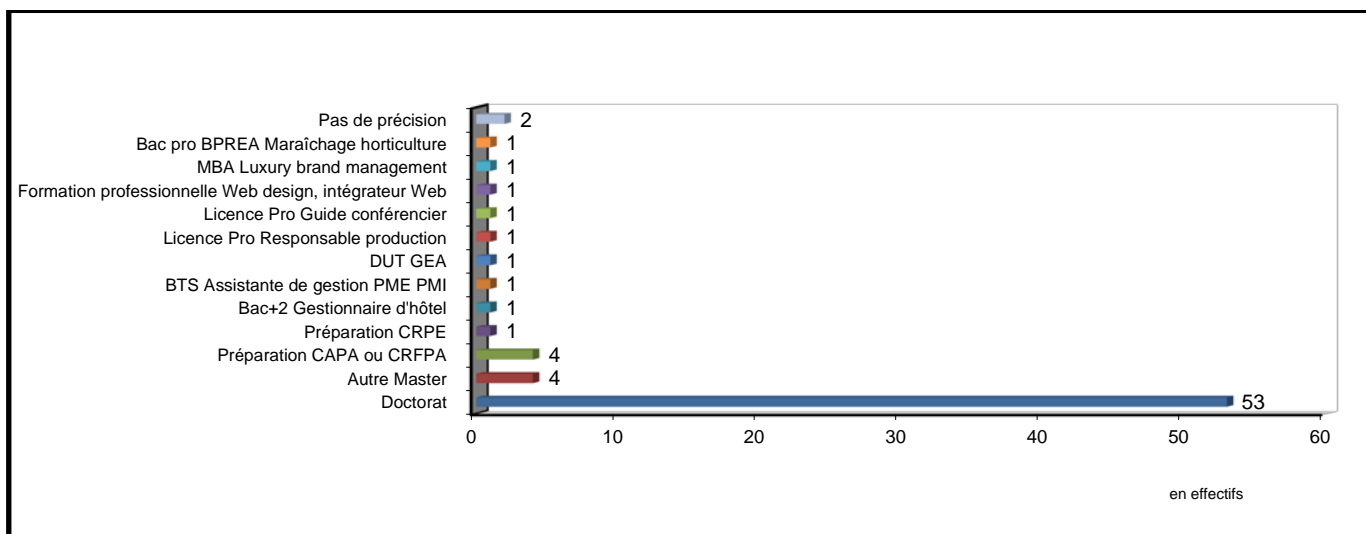
Parmi les différents freins énoncés dans le graphique ci-dessous, le manque d'expérience professionnelle est celui qui a le plus fort impact dans la recherche d'emploi, à cela s'ajoute l'absence ou la faiblesse d'un réseau relationnel mais aussi un problème de reconnaissance de la formation ou une faible mobilité géographiques pour des raisons familiales.



Graph 6: Impact des différents freins dans la recherche d'emploi des diplômés de Master

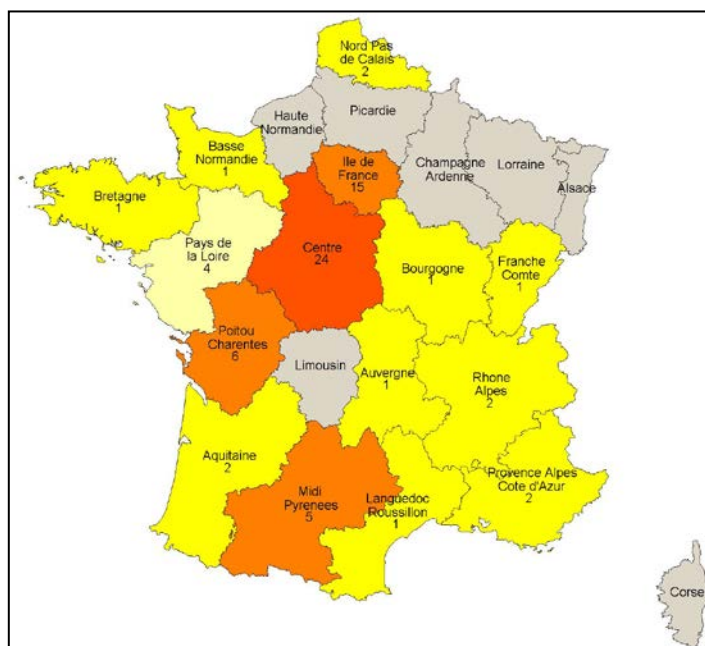
## La poursuite d'études au 1<sup>er</sup> décembre 2015 des diplômés de Master

Parmi les soixante-douze répondants dont la situation principale est la poursuite d'études au 1<sup>er</sup> décembre 2015, quarante-trois sont des hommes; l'âge moyen est de 26,0 ans, l'âge médian est de 26,0 ans et il s'étend de 24 ans à 30 ans. Douze répondants sont de nationalité étrangère.



Graph 7: Formation suivie au 1er décembre 2015 par les diplômés de Master

Parmi les soixante-douze répondants en poursuite d'études, 24 sont en région Centre et parmi eux 19 font un Doctorat. Trois poursuivent leurs études à l'étranger : 1 au Canada, 1 en Suisse et 1 Croatie.



Carte 2: Région de la formation suivie au 1er décembre 2015

Tout en poursuivant leurs études, Cinquante-cinq déclarent occuper un emploi. La formation suivie est alors pour quarante-neuf d'entre eux un doctorat dont quarante-cinq dans le cadre d'un contrat spécifique au doctorat.

# Les indicateurs d'insertion professionnelle

## Les indicateurs mesurant l'employabilité

Depuis l'enquête annuelle de recensement réalisée en Janvier 2004 par l'INSEE, la notion d'activité a changé : « la population active regroupe la population active occupée (appelée aussi population active ayant un emploi) et les chômeurs ; elle inclut les personnes exerçant à titre secondaire une activité professionnelle, notamment les étudiants ayant une activité réduite et les retraités continuant une activité professionnelle »<sup>1</sup>.

### ➤ Indicateur 1 : Taux d'activité<sup>2</sup>

Il rapporte le nombre de diplômés sur le marché du travail (en emploi ou en recherchant un, en études et exerçant un emploi à la date d'observation sur la population des répondants.

Mention de Master	Taux d'activité au 1 <sup>er</sup> décembre 2015	Taux d'activité au 1 <sup>er</sup> décembre 2014
Droit et administration publique	100%	97,0%
Droit privé	92,7%	87,8%
Econométrie et statistiques appliquées	100%	88,2%
Finance	100%	90,0%
Finance, Comptabilité, Contrôle	100%	96,2%
Ingénierie économique	100%	100%
Ingénierie et management des organisations	100%	97,8%
Marketing	92,1%	86,8%
Métiers de l'éducation, de l'enseignement, de la formation et de l'accompagnement	100%	100%
<b>Ensemble Domaine Droit, Economie et Gestion</b>	<b>97,4%</b>	<b>93,0%</b>
Lettres, langues et affaires internationales	100%	91,4%
Métiers de l'éducation, de l'enseignement, de la formation et de l'accompagnement	100%	100%
<b>Ensemble Domaine Arts, Lettres, Langues</b>	<b>100%</b>	<b>94,9%</b>
Géographie et aménagement	84,6%	84,6%
Histoire	88,9%	72,2%
Linguistique	77,8%	72,2%
Métiers de l'éducation, de l'enseignement, de la formation et de l'accompagnement	100%	100%
<b>Ensemble Domaine Sciences Humaines et Sociales</b>	<b>88,6%</b>	<b>82,9%</b>
Biologie - Biochimie	100%	100%
Chimie	100%	100%
Chimie des molécules bioactives	100%	100%
Informatique	100%	100%
Instrumentation et métrologie, management de la performance des systèmes	93,7%	93,7%
Mathématiques	91,7%	100%
Mécatronique automatique robotique signal	100%	100%
Méthodes informatiques appliquées à la gestion des entreprises	100%	100%
Métiers de l'éducation, de l'enseignement, de la formation et de l'accompagnement	100%	100%
Sciences biologiques	100%	89,5%
Sciences de la terre, de l'univers et de l'environnement	88,0%	88,0%
Sciences et techniques des activités physiques et sportives	95,2%	100%
Sciences et technologies	100%	100%
<b>Ensemble domaine Sciences, Technologies, Santé</b>	<b>96,2%</b>	<b>96,2%</b>
<b>Ensemble</b>	<b>96,1%</b>	<b>93,1%</b>

Tab 12: taux d'activité des diplômés au 1er décembre selon le domaine et la mention du Master (N=566)

<sup>1</sup> INSEE Centre : « Etre jeune entre 20 et 30 ans ? » in Les jeunes en région Centre, pp 6-8, juin 2008

<sup>2</sup> Taux d'activité : (en emploi + en recherche + en études avec emploi) / (en emploi + en recherche + en études avec emploi + en études sans emploi + autres situations). La catégorie « autres situations » regroupent cinq diplômés dont trois ont déclaré avoir exercé un emploi depuis l'obtention de leur Master.

## ➤ Indicateur 2 : Taux d'emploi<sup>1</sup>

Au sens de l'INSEE, « le taux d'emploi est la proportion de personnes disposant d'un emploi parmi celles en âge de travailler (15 à 64 ans). Le taux d'emploi reflète la capacité d'une économie à utiliser ses ressources en main d'œuvre ». L'ensemble des répondants est concerné, la tranche d'âge étant de 23 à 60 ans au 1<sup>er</sup> décembre 2015.

Mention de Master	Taux d'emploi au 1 <sup>er</sup> décembre 2015	Taux d'emploi Au 1 <sup>er</sup> décembre 2014
Droit et administration publique	81,8%	72,7%
Droit privé	82,9%	80,5%
Econométrie et statistiques appliquées	94,1%	88,2%
Finance	80,0%	70,0%
Finance, Comptabilité, Contrôle	92,3%	84,6%
Ingénierie économique	33,3%	66,7%
Ingénierie et management des organisations	95,5%	86,4%
Marketing	81,6%	73,7%
Métiers de l'éducation, de l'enseignement, de la formation et de l'accompagnement	100%	100%
<b>Ensemble Domaine Droit, Economie et Gestion</b>	<b>87,2%</b>	<b>81,1%</b>
Lettres, langues et affaires internationales	82,9%	85,7%
Métiers de l'éducation, de l'enseignement, de la formation et de l'accompagnement	100%	91,7%
<b>Ensemble Domaine Arts, Lettres, Langues</b>	<b>89,8%</b>	<b>88,1%</b>
Géographie et aménagement	61,5%	69,2%
Histoire	77,8%	61,1%
Linguistique	66,7%	66,7%
Métiers de l'éducation, de l'enseignement, de la formation et de l'accompagnement	100%	100%
<b>Ensemble Domaine Sciences Humaines et Sociales</b>	<b>78,6%</b>	<b>75,7%</b>
Biologie - Biochimie	100%	100%
Chimie	100%	100%
Chimie des molécules bioactives	100%	83,3%
Informatique	100%	75,0%
Instrumentation et métrologie, management de la performance des systèmes	75,0%	68,7%
Mathématiques	91,7%	100%
Mécatronique automatique robotique signal	100%	100%
Méthodes informatiques appliquées à la gestion des entreprises	100%	100%
Métiers de l'éducation, de l'enseignement, de la formation et de l'accompagnement	100%	100%
Sciences biologiques	89,5%	73,7%
Sciences de la terre, de l'univers et de l'environnement	84,0%	64,0%
Sciences et techniques des activités physiques et sportives	95,2%	100%
Sciences et technologies	100%	100%
<b>Ensemble domaine Sciences, Technologies, Santé</b>	<b>93,3%</b>	<b>86,7%</b>
<b>Ensemble</b>	<b>88,7%</b>	<b>83,4%</b>

Tab 13: taux d'emploi des diplômés au 1er décembre selon le domaine et la mention du Master (N=566)

<sup>1</sup> Taux d'emploi : (en emploi + en études avec emploi) / (en emploi + en recherche + en études avec ou sans emploi + autres situations)



### ➤ Indicateur 3 : Taux d'employabilité

Le taux d'employabilité est le rapport entre le taux d'emploi et le taux d'activité. Plus on s'éloigne de 100, plus il y a de diplômés n'ayant pas d'emploi parmi les répondants.

Mention de Master	Taux d'employabilité au 1 <sup>er</sup> décembre 2015	Taux d'employabilité au 1 <sup>er</sup> décembre 2014
Droit et administration publique	81,8%	74,9%
Droit privé	89,4%	91,7%
Econométrie et statistiques appliquées	94,1%	100%
Finance	80,0%	77,8%
Finance, Comptabilité, Contrôle	92,3%	87,9%
Ingénierie économique	33,3%	66,7%
Ingénierie et management des organisations	95,5%	88,3%
Marketing	88,6%	84,9%
Métiers de l'éducation, de l'enseignement, de la formation et de l'accompagnement	100%	100%
<b>Ensemble Domaine Droit, Economie et Gestion</b>	<b>89,5%</b>	<b>87,2%</b>
Lettres, langues et affaires internationales	82,9%	93,8%
Métiers de l'éducation, de l'enseignement, de la formation et de l'accompagnement	100%	91,7%
<b>Ensemble Domaine Arts, Lettres, Langues</b>	<b>89,8%</b>	<b>92,8%</b>
Géographie et aménagement	72,7%	81,8%
Histoire	87,5%	84,6%
Linguistique	85,7%	92,4%
Métiers de l'éducation, de l'enseignement, de la formation et de l'accompagnement	100%	100%
<b>Ensemble Domaine Sciences Humaines et Sociales</b>	<b>88,7%</b>	<b>91,3%</b>
Biologie - Biochimie	100%	100%
Chimie	100%	100%
Chimie des molécules bioactives	100%	83,3%
Informatique	100%	75,0%
Instrumentation et métrologie, management de la performance des systèmes	80,0%	73,3%
Mathématiques	100%	100%
Mécatronique automatique robotique signal	100%	100%
Méthodes informatiques appliquées à la gestion des entreprises	100%	100%
Métiers de l'éducation, de l'enseignement, de la formation et de l'accompagnement	100%	100%
Sciences biologiques	89,5%	82,3%
Sciences de la terre, de l'univers et de l'environnement	95,5%	72,7%
Sciences et techniques des activités physiques et sportives	100%	100%
Sciences et technologies	100%	100%
<b>Ensemble domaine Sciences, Technologies, Santé</b>	<b>97,0%</b>	<b>90,1%</b>
<b>Ensemble</b>	<b>92,3%</b>	<b>89,6%</b>

Tab 14: taux d'employabilité des diplômés au 1er décembre selon le domaine et la mention du Master (N=566)

## ➤ Indicateur 4 : Taux d'insertion<sup>1</sup>

Le taux d'insertion est le taux d'emploi sans les étudiants.

Mention de Master	Taux d'insertion au 1 <sup>er</sup> décembre 2015 (N=494)	Taux d'insertion au 1 <sup>er</sup> décembre 2014 (N=480)
Droit et administration publique	81,2%	72,4%
Droit privé	88,6%	87,1%
Econométrie et statistiques appliquées	93,7%	87,5%
Finance	80,0%	77,8%
Finance, Comptabilité, Contrôle	92,3%	84,6%
Ingénierie économique	33,3%	66,7%
Ingénierie et management des organisations	95,5%	86,0%
Marketing	83,8%	71,4%
Métiers de l'éducation, de l'enseignement, de la formation et de l'accompagnement	100%	100%
<b>Ensemble Domaine Droit, Economie et Gestion</b>	<b>88,5%</b>	<b>82,6%</b>
Lettres, langues et affaires internationales	81,2%	90,6%
Métiers de l'éducation, de l'enseignement, de la formation et de l'accompagnement	100%	91,3%
<b>Ensemble Domaine Arts, Lettres, Langues</b>	<b>89,1%</b>	<b>90,9%</b>
Géographie et aménagement	72,7%	75,0%
Histoire	81,2%	78,6%
Linguistique	80,0%	71,4%
Métiers de l'éducation, de l'enseignement, de la formation et de l'accompagnement	100%	100%
<b>Ensemble Domaine Sciences Humaines et Sociales</b>	<b>85,7%</b>	<b>83,3%</b>
Biologie - Biochimie	100%	100%
Chimie	100%	100%
Chimie des molécules bioactives	100%	0%
Informatique	100%	50,0%
Instrumentation et métrologie, management de la performance des systèmes	75,0%	64,3%
Mathématiques	100%	100%
Mécatronique automatique robotique signal	100%	100%
Méthodes informatiques appliquées à la gestion des entreprises	100%	100%
Métiers de l'éducation, de l'enseignement, de la formation et de l'accompagnement	100%	97,4%
Sciences biologiques	71,4%	42,9%
Sciences de la terre, de l'univers et de l'environnement	92,9%	57,1%
Sciences et techniques des activités physiques et sportives	100%	100%
Sciences et technologies	100%	100%
<b>Ensemble domaine Sciences, Technologies, Santé</b>	<b>95,6%</b>	<b>85,4%</b>
<b>Ensemble</b>	<b>90,5%</b>	<b>84,6%</b>

Tab 15: taux d'insertion des diplômés au 1er décembre selon le domaine et la mention du Master

<sup>1</sup> Taux d'insertion : (en emploi) / (en emploi + en recherche + autres situations)

## ➤ Indicateur 5 : Taux de chômage<sup>1</sup>

Pour l'essentiel, le taux de chômage est l'exact complément du taux d'insertion.

Mention de Master	Taux de chômage Au 1 <sup>er</sup> décembre 2015 (N=494)	Taux de chômage Au 1 <sup>er</sup> décembre 2014 (N=480)
Droit et administration publique	18,2%	27,6%
Droit privé	11,4%	14,3%
Econométrie et statistiques appliquées	6,2%	0%
Finance	20,0%	22,2%
Finance, Comptabilité, Contrôle	7,7%	11,5%
Ingénierie économique	66,7%	33,3%
Ingénierie et management des organisations	4,5%	11,6%
Marketing	10,8%	14,3%
Métiers de l'éducation, de l'enseignement, de la formation et de l'accompagnement	0%	0%
<b>Ensemble Domaine Droit, Economie et Gestion</b>	<b>10,6%</b>	<b>13,0%</b>
Lettres, langues et affaires internationales	18,7%	6,2%
Métiers de l'éducation, de l'enseignement, de la formation et de l'accompagnement	8,7%	8,7%
<b>Ensemble Domaine Arts, Lettres, Langues</b>	<b>10,9%</b>	<b>7,3%</b>
Géographie et aménagement	27,3%	16,7%
Histoire	12,5%	14,3%
Linguistique	13,3%	7,1%
Métiers de l'éducation, de l'enseignement, de la formation et de l'accompagnement	0%	0%
<b>Ensemble Domaine Sciences Humaines et Sociales</b>	<b>11,1%</b>	<b>8,3%</b>
Biologie - Biochimie	0%	0%
Chimie	0%	0%
Chimie des molécules bioactives	0%	100%
Informatique	0%	50,0%
Instrumentation et métrologie, management de la performance des systèmes	18,7%	28,6%
Mathématiques	0%	0%
Mécatronique automatique robotique signal	0%	0%
Méthodes informatiques appliquées à la gestion des entreprises	0%	0%
Métiers de l'éducation, de l'enseignement, de la formation et de l'accompagnement	0%	0%
Sciences biologiques	28,6%	42,9%
Sciences de la terre, de l'univers et de l'environnement	7,1%	42,9%
Sciences et techniques des activités physiques et sportives	0%	0%
Sciences et technologies	0%	0%
<b>Ensemble domaine Sciences, Technologies, Santé</b>	<b>3,8%</b>	<b>12,7%</b>
<b>Ensemble</b>	<b>8,5%</b>	<b>11,7%</b>

Tab 16 : taux de chômage des diplômés au 1<sup>er</sup> décembre selon le domaine et la mention du Master

<sup>1</sup> Taux de chômage : (en recherche) / (en emploi + en recherche + autres situations)

## Les indicateurs de qualité de l'emploi

### ➤ Indicateur 6 : Part des emplois stables<sup>1</sup>

Il permet de mesurer la précarité de l'emploi des diplômés parmi la population de ceux en emploi au 1<sup>er</sup> décembre 2015. Les étudiants exerçant un emploi ne sont pas comptabilisés si leurs études constituent leur activité principale<sup>2</sup>. Plus on s'éloigne de 100, plus il y a de diplômés en emploi précaire parmi les diplômés en emploi.

Mention de Master	Part des emplois stables Au 1 <sup>er</sup> décembre 2015 (N=447)	Part des emplois stables Au 1 <sup>er</sup> décembre 2014 (N=406)
Droit et administration publique	57,7%	38,1%
Droit privé	80,6%	66,7%
Econométrie et statistiques appliquées	93,3%	92,9%
Finance	87,5%	57,1%
Finance, Comptabilité, Contrôle	87,5%	72,7%
Ingénierie économique	100%	50,0%
Ingénierie et management des organisations	81,0%	78,4%
Marketing	71,0%	50,0%
Métiers de l'éducation, de l'enseignement, de la formation et de l'accompagnement	86,7%	73,3%
<b>Ensemble Domaine Droit, Economie et Gestion</b>	<b>79,3%</b>	<b>66,1%</b>
Lettres, langues et affaires internationales	76,9%	55,2%
Métiers de l'éducation, de l'enseignement, de la formation et de l'accompagnement	82,6%	85,7%
<b>Ensemble Domaine Arts, Lettres, Langues</b>	<b>79,6%</b>	<b>68,0%</b>
Géographie et aménagement	37,5%	22,2%
Histoire	61,5%	54,5%
Linguistique	58,3%	40,0%
Métiers de l'éducation, de l'enseignement, de la formation et de l'accompagnement	85,7%	75,0%
<b>Ensemble Domaine Sciences Humaines et Sociales</b>	<b>66,7%</b>	<b>54,0%</b>
Biologie - Biochimie	100%	100%
Chimie	100%	100%
Chimie des molécules bioactives	0%	-
Energie des matériaux	50,0%	50,0%
Informatique	75,0%	50,0%
Instrumentation et métrologie, management de la performance des systèmes	58,3%	66,7%
Mathématiques	100%	83,3%
Mécatronique automatique robotique signal	100%	100%
Méthodes informatiques appliquées à la gestion des entreprises	100%	100%
Métiers de l'éducation, de l'enseignement, de la formation et de l'accompagnement	90,0%	85,0%
Sciences biologiques	60,0%	66,7%
Sciences de la terre, de l'univers et de l'environnement	38,5%	25,0%
Sciences et techniques des activités physiques et sportives	82,4%	88,2%
Sciences et technologies	100%	100%
<b>Ensemble domaine Sciences, Technologies, Santé</b>	<b>80,1%</b>	<b>82,2%</b>
<b>Ensemble</b>	<b>78,1%</b>	<b>70,2%</b>

Tab 17: part des emplois stables parmi les diplômés en emploi au 1er décembre selon le domaine et la mention du Master

<sup>1</sup> Emploi stable : CDI, titulaire ou stagiaire de la fonction publique, profession libérale ou travailleur indépendant

Emploi précaire : CDD, intérim, contrat nouvelle embauche, contrat de professionnalisation, volontariat international, contractuel de la fonction publique

<sup>2</sup> L'information n'est cependant pas disponible pour 2014, on a donc privilégié les études

➤ **Indicateur 7 : Part des emplois de type cadre<sup>1</sup> ou de type intermédiaire<sup>2</sup>**

Mention de Master	Type d'emploi au 1 <sup>er</sup> décembre 2015 (N=447)		Type d'emploi au 1 <sup>er</sup> décembre 2014 (N=406)	
	Cadre	Intermédiaire	Cadre	Intermédiaire
Droit et administration publique	65,4%	30,8%	57,1%	33,3%
Droit privé	67,7%	32,3%	51,9%	40,7%
Econométrie et statistiques appliquées	100%		100%	
Finance	62,5%	37,5%	57,1%	42,9%
Finance, Comptabilité, Contrôle	66,7%	33,3%	54,5%	45,5%
Ingénierie économique	100%		50,0%	50,0%
Ingénierie et management des organisations	85,7%	14,3%	83,8%	16,2%
Marketing	51,6%	45,2%	42,3%	46,2%
Métiers de l'éducation, de l'enseignement, de la formation et de l'accompagnement	86,7%	13,3%	80,0%	13,3%
<b>Ensemble Domaine Droit, Economie et Gestion</b>	<b>72,5%</b>	<b>26,4%</b>	<b>64,9%</b>	<b>30,4%</b>
Lettres, langues et affaires internationales	57,7%	34,6%	55,2%	37,9%
Métiers de l'éducation, de l'enseignement, de la formation et de l'accompagnement	82,6%	17,4%	85,7%	9,5%
<b>Ensemble Domaine Arts, Lettres, Langues</b>	<b>69,4%</b>	<b>26,5%</b>	<b>68,0%</b>	<b>26,0%</b>
Géographie et aménagement	37,5%	50,0%	55,6%	22,2%
Histoire	84,6%	15,4%	90,9%	9,1%
Linguistique	75,0%	16,7%	80,0%	10,0%
Métiers de l'éducation, de l'enseignement, de la formation et de l'accompagnement	76,2%	23,8%	80,0%	20,0%
<b>Ensemble Domaine Sciences Humaines et Sociales</b>	<b>72,2%</b>	<b>24,1%</b>	<b>78,0%</b>	<b>16,0%</b>
Biologie - Biochimie	100%		100%	
Chimie	100%		100%	
Chimie des molécules bioactives		100%	-	-
Energie des matériaux	81,2%	12,5%	83,3%	8,3%
Informatique	100%		100%	
Instrumentation et métrologie, management de la performance des systèmes	66,7%	16,7%	77,8%	11,1%
Mathématiques	100%		100%	
Mécatronique automatique robotique signal	100%		100%	
Méthodes informatiques appliquées à la gestion des entreprises	100%		100%	
Métiers de l'éducation, de l'enseignement, de la formation et de l'accompagnement	95,0%	5,0%	90,0%	10,0%
Sciences biologiques	60,0%	40,0%	66,7%	33,3%
Sciences de la terre, de l'univers et de l'environnement	53,8%	30,8%	50,0%	0%
Sciences et techniques des activités physiques et sportives	88,2%	5,9%	76,5%	17,6%
Sciences et technologies	100%		100%	
<b>Ensemble domaine Sciences, Technologies, Santé</b>	<b>87,4%</b>	<b>8,6%</b>	<b>88,9%</b>	<b>5,9%</b>
<b>Ensemble</b>	<b>77,2%</b>	<b>20,1%</b>	<b>74,9%</b>	<b>20,0%</b>

Tab 18: part des emplois de type cadre ou intermédiaire parmi les diplômés en emploi au 1er décembre selon le domaine et la mention du Master

<sup>1</sup> Cet indicateur est construit à partir de la PCS déclarée, il peut être sous-évalué voire le contraire par rapport à la réalité selon la perception qu'a le diplômé de l'emploi qu'il occupe. On considère comme emploi cadre les PCS Cadres et professions intellectuelles supérieures regroupant les professions libérales, les cadres de la fonction publique, professeurs, cadres administratifs et commerciaux, ingénieurs et cadres techniques ainsi que Chefs d'entreprise de plus de 10 salariés et les indépendants.

<sup>2</sup> Le type intermédiaire regroupe les professions intermédiaires de l'enseignement, de la santé, de la fonction publique et assimilés, les professions intermédiaires administratives et commerciales des entreprises, les techniciens, contremaîtres et agents de maîtrise.

# Domaine Droit, Economie et Gestion



459 diplômés de Master sont concernés.

418 diplômés de Master ont pu être contactés.

227 diplômés ont répondu à l'enquête. Le taux brut de réponse est de 49,5%. Il varie de 33,3% à 73,3% selon la mention du Master.

Mention de Master	Nbre d'inscrits	Nbre de diplômés	Taux de diplômés	Nbre enquêtés	Nbre de réponses	Taux brut de réponse	Taux net <sup>1</sup> de réponse
Droit et Administration publique	53	45	84,9%	41	33	73,3%	80,5%
Droit privé	117	102	87,2%	98	41	40,2%	41,8%
Econométrie et statistiques appliquées	31	30	96,8%	25	17	56,7%	68,0%
Finance	31	27	87,1%	21	10	37,0%	47,6%
Finance, Comptabilité, Contrôle	77	67	87,0%	57	26	38,8%	45,6%
Ingénierie économique	16	9	56,2%	7	3	33,3%	42,9%
Ingénierie et management des organisations	108	91	84,3%	84	44	48,4%	52,4%
Marketing	68	65	95,6%	62	38	58,5%	61,3%
Métiers de l'éducation, de l'enseignement, de la formation et de l'accompagnement	26	23	88,5%	23	15	65,2%	65,2%
<b>Ensemble</b>	<b>527</b>	<b>459</b>	<b>87,1%</b>	<b>418</b>	<b>227</b>	<b>49,5%</b>	<b>54,3%</b>

Tab 19: Nombre d'inscrits et de diplômés en Master domaine Droit, Economie et Gestion et taux de réponse

	<i>DROIT ET ADMINISTRATION PUBLIQUE</i>	<p>Master Compétence complémentaire en informatique (pas de diplômé)</p> <p><a href="#">Master Droit et contentieux public</a></p> <p><a href="#">Master Droit et management public local</a></p> <p><a href="#">Master Droit et politique de l'habitat</a></p> <p><a href="#">Master Gestion locale du patrimoine culturel</a></p> <p><a href="#">Master Métiers de l'accompagnement politique : conseil, assistanat, rédaction</a></p>
	<i>DROIT PRIVE</i>	<p><a href="#">Master Affaires européennes et internationales</a></p> <p><a href="#">Master Carrières judiciaires et techniques contentieuses dans les entreprises</a></p> <p><a href="#">Master Droit des affaires et fiscalité</a></p> <p><a href="#">Master Droit et gestion du patrimoine privé</a></p> <p><a href="#">Master Droit social et gestion des ressources humaines</a></p>
	<i>ECONOMETRIE ET STATISTIQUES APPLIQUEES</i>	<p><a href="#">Master Econométrie et statistiques appliquées</a></p>
	<i>FINANCE</i>	<p><a href="#">Master Banque – Finance - Assurance</a></p> <p>Master Compétence complémentaire en informatique (1 diplômé non répondant)</p> <p><a href="#">Master Ingénierie bancaire et financière</a></p>
	<i>FINANCE, COMPTABILITE, CONTROLE</i>	<p>Master Compétence complémentaire en informatique (pas de diplômé)</p> <p><a href="#">Master Comptabilité, contrôle audit</a></p> <p><a href="#">Master Finance, contrôle de gestion</a></p> <p>Master Recherche en sciences de gestion (pas de diplômé)</p>
	<i>INGENIERIE ECONOMIQUE</i>	<p><a href="#">Master Développement des organisations, des territoires et de l'emploi</a></p>
	<i>INGENIERIE ET MANAGEMENT DES ORGANISATIONS</i>	<p><a href="#">Master Administration des entreprises</a></p> <p><a href="#">Master Management des entreprises de la santé, de la cosmétique et de l'agro-alimentaire</a></p> <p>Master Recherche en sciences de gestion (pas de diplômé)</p> <p><a href="#">Master Système d'information et management de l'entreprise</a></p>
		<p><a href="#">Master Marketing de l'événementiel sportif et culturel</a></p> <p><a href="#">Master Marketing du produit et de l'innovation par les services</a></p> <p>Master Recherche en sciences de gestion (2 diplômés non répondants)</p>
	<i>METIERS DE L'EDUCATION, DE L'ENSEIGNEMENT, DE LA FORMATION ET DE L'ACCOMPAGNEMENT</i>	<p><a href="#">Master Enfance, petite enfance</a></p>

<sup>1</sup> Le taux brut est le rapport multiplié par 100 du nombre de répondants sur le nombre total de diplômés. En retirant du nombre total de diplômés les étudiants ayant pour adresse fixe l'étranger et ne pouvant être retrouvés par l'adresse annuelle ou par email mais aussi ceux pour lesquelles les coordonnées n'étaient plus valides (adresse, téléphone...), on obtient le taux net de répondants de 54,3% (64,4% pour la promotion précédente).

## Master Droit et contentieux public

Taux brut de répondants : 25,0% (taux net : 25,0%)

### Diplôme d'accès au Master et régime d'inscription

La diplômée ayant répondu à l'enquête, est titulaire d'une Maîtrise ou du diplôme intermédiaire au master. Son Master était à finalité recherche

Elle était inscrite en formation initiale.

Elle est âgée de 27 ans.



### Situation au 1<sup>er</sup> décembre 2015

Originaire de la région Centre, la diplômée est en recherche d'un premier emploi depuis septembre 2014. Elle n'a effectué aucune poursuite ou reprise d'études.

# Master Droit et management public local

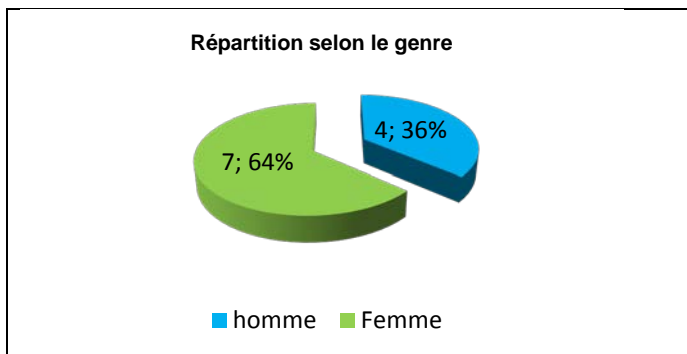
Taux brut de répondants : 100% (taux net : 100%)

## Diplôme d'accès au Master et régime d'inscription

Sur les onze diplômés ayant répondu à l'enquête, dix sont titulaires d'une Maîtrise ou du diplôme intermédiaire au master et un est titulaire d'un autre Master.

L'ensemble des diplômés était inscrit en formation par apprentissage.

L'âge moyen est de 26,5 ans, l'étendue allant de 25 à 29 ans.



## Situation au 1<sup>er</sup> décembre 2015

Au 1<sup>er</sup> décembre 2015, cinq des diplômés sont en emploi salarié ou indépendant, un est sans emploi et en recherchant un et un est en poursuite d'études. Cette personne est en 3<sup>ème</sup> année de Doctorat Droit public et occupe un poste de juriste en droit public en CDD ; sa situation au 1<sup>er</sup> décembre 2014 était en études avec emploi en CDD.

La personne **en recherche d'emploi** au 1<sup>er</sup> décembre 2015 a effectué une année immédiate de poursuite d'études pour un autre M2 en Sciences politiques et recherche un premier emploi depuis septembre 2014.

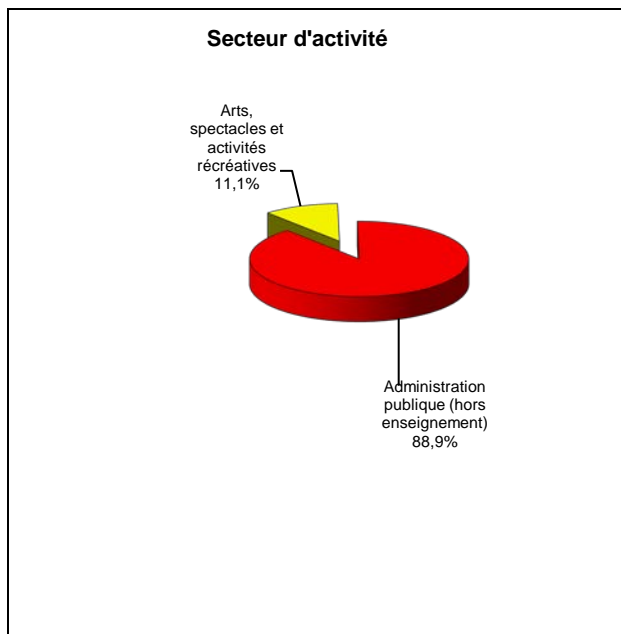
Parmi les diplômés **en emploi** au 1<sup>er</sup> décembre 2015, un a déclaré deux années immédiates de poursuite d'études pour une préparation au concours d'avocat et occupe un poste de DGS en CDD (contractuel de la fonction publique territoriale) ; sa situation au 1<sup>er</sup> décembre 2014 était en études avec emploi en CDD.

Les autres diplômés en emploi au 1<sup>er</sup> décembre 2015 l'étaient également au 1<sup>er</sup> décembre 2014.

## En emploi salarié au 1<sup>er</sup> décembre 2015 – Activité principale

### Caractéristiques de l'emploi occupé

Caractéristiques	Promotion 2013 (N=9)
Durée moyenne de recherche du 1 <sup>er</sup> emploi	4,8 mois
Nombre moyen d'emploi occupé	1,9
Nature de l'entreprise <sup>1</sup>	2 en Petite entreprise en région Centre 2 en Moyenne entreprise 5 en Grande entreprise dont 4 en région Centre
Nombre de diplômés « En emploi stable »	4
Nombre de diplômés « En emploi de type cadre »	9
Nombre de diplômés « En emploi de type intermédiaire »	-
Nature de l'emploi	9 à plein temps
Salaire moyen net mensuel, temps plein (hors primes)	1739
Salaire médian net mensuel, temps plein (hors primes)	1695
Situation géographique	5 en Région Centre, 1 en Ile de France, 1 en en Basse Normandie, 2 en Rhône Alpes
Attractivité de la région Centre	5 originaires de la région Centre et y travaillant, 2 originaires de la région Centre et travaillant dans une autre région dont 1 en Ile de France

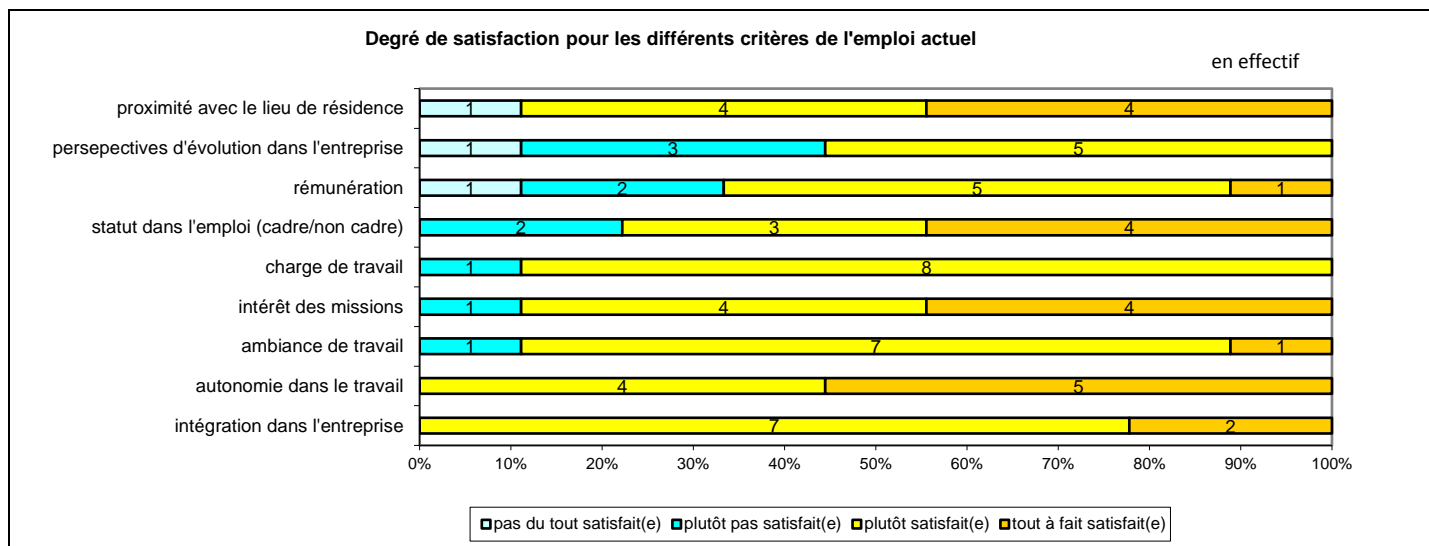
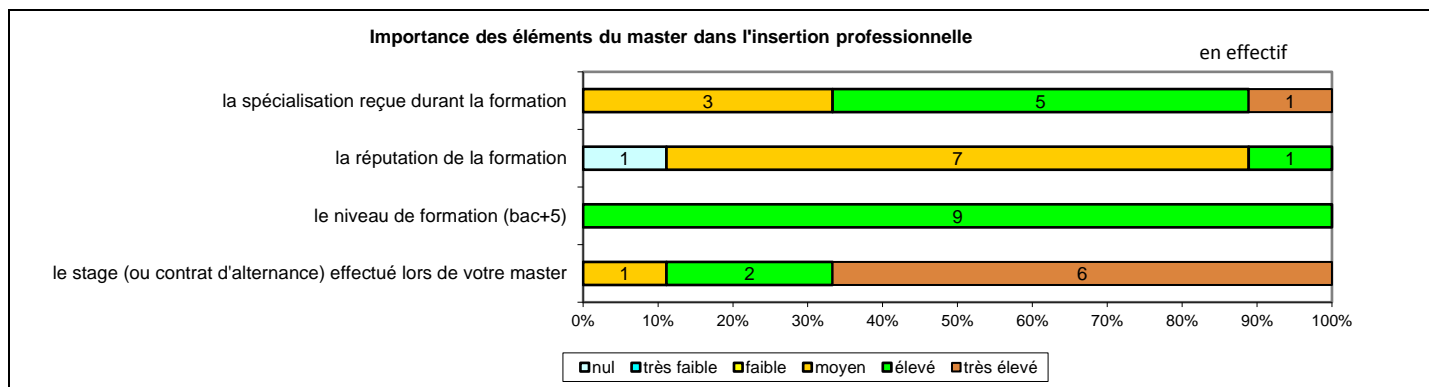


Origine emploi	N=9
En réponse à une annonce hors Pôle emploi (presse, Internet...)	5
Suite au stage ou au contrat d'apprentissage effectué durant vos études	3
Grâce à des relations personnelles	1

Perception emploi	N=9
Correspond à votre niveau de qualification	8
Est en dessous de votre niveau de qualification	1

<sup>1</sup> On qualifie de « Petite entreprise » une entreprise de moins de 50 salariés ou de « Grande entreprise » une de 500 salariés et plus.





Sexe	Régime	Finalité	Parcours	Activité de l'entreprise	Dépt	Intitulé poste	Type de contrat	Tranche Revenu net mensuel
F	F apprentissage	Pro	SSS <sup>1</sup>	Administration	69	Responsable Administratif - Financier – RH	CDD	De 1500 à 2000
F	F apprentissage	Pro	SSS	Communauté d'agglomération	50	Responsable de la commande publique	Fonctionnaire	De 1500 à 2000
F	F apprentissage	Pro	SSS	Collectivité territoriale	45	Juriste	CDD	De 1500 à 2000
F	F apprentissage	Pro	SSS	Activité dans le spectacle vivant (musique, danse, cirque)	94	Responsable financière et de ressources humaines	CDI	De 1500 à 2000
F	F apprentissage	Pro	EES <sup>2</sup>	Commune	45	DGS	CDD	De 1500 à 2000
H	F apprentissage	Pro	SSS	Collectivité territoriale	01	Responsable des affaires juridiques et générales	CDD	De 2000 à 2500
H	F apprentissage	Pro	SSS	Mairie	45	Responsable d'une mairie de quartier	Fonctionnaire	-
F	F apprentissage	Pro	SSS	Conseil général	45	Chargé de gestion et de suivi des conventions	CDD	De 1000 à 1500
H	F apprentissage	Pro	SSS	Ministère de l'écologie	45	Chargé d'affaire administrative	CDI	De 1500 à 2000

Tab 20: Métiers et salaires des diplômés de Master Droit et management public local

<sup>1</sup> SSS : Aucune poursuite ou reprise d'études à l'issue du Master

<sup>2</sup> EES : Deux années immédiates de poursuite d'études

# Master Droit et politique de l'habitat

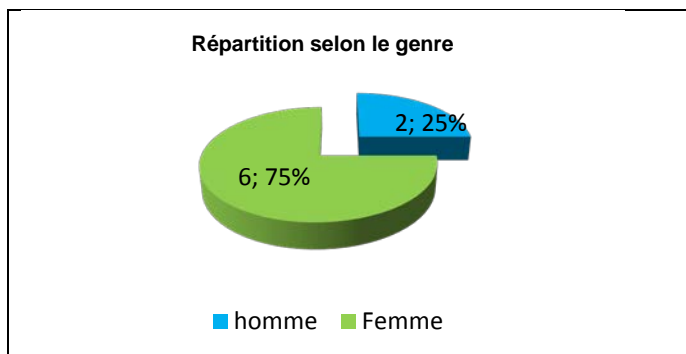
Taux brut de répondants : 57,1% (taux net : 66,7%)

## Diplôme d'accès au Master et régime d'inscription

Sur les huit diplômés ayant répondu à l'enquête, cinq sont titulaires d'une Maîtrise ou du diplôme intermédiaire au Master et un est titulaire d'un autre Master.

Six diplômés étaient inscrits en apprentissage et deux en formation continue.

L'âge moyen est de 27,4 ans, l'étendue allant de 24 à 35 ans.



## Situation au 1<sup>er</sup> décembre 2015

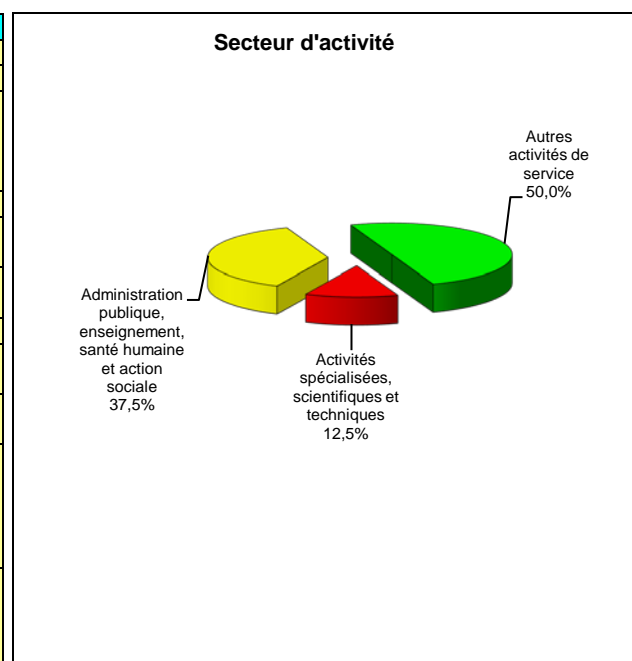
Au 1<sup>er</sup> décembre 2015, l'ensemble des diplômés est en emploi salarié ou indépendant. Une personne a effectué une année de reprise d'études en 2014 pour une classe préparatoire intégrée à l'Institut régional d'Administration et occupe un poste d'attaché stagiaire ; sa situation au 1<sup>er</sup> décembre 2014 était en études sans emploi.

Parmi les autres diplômés, la situation au 1<sup>er</sup> décembre 2014 était pour l'un d'entre eux sans emploi et en recherchant un, les autres étant en emploi.

## En emploi salarié au 1<sup>er</sup> décembre 2015 – Activité principale

### Caractéristiques de l'emploi occupé

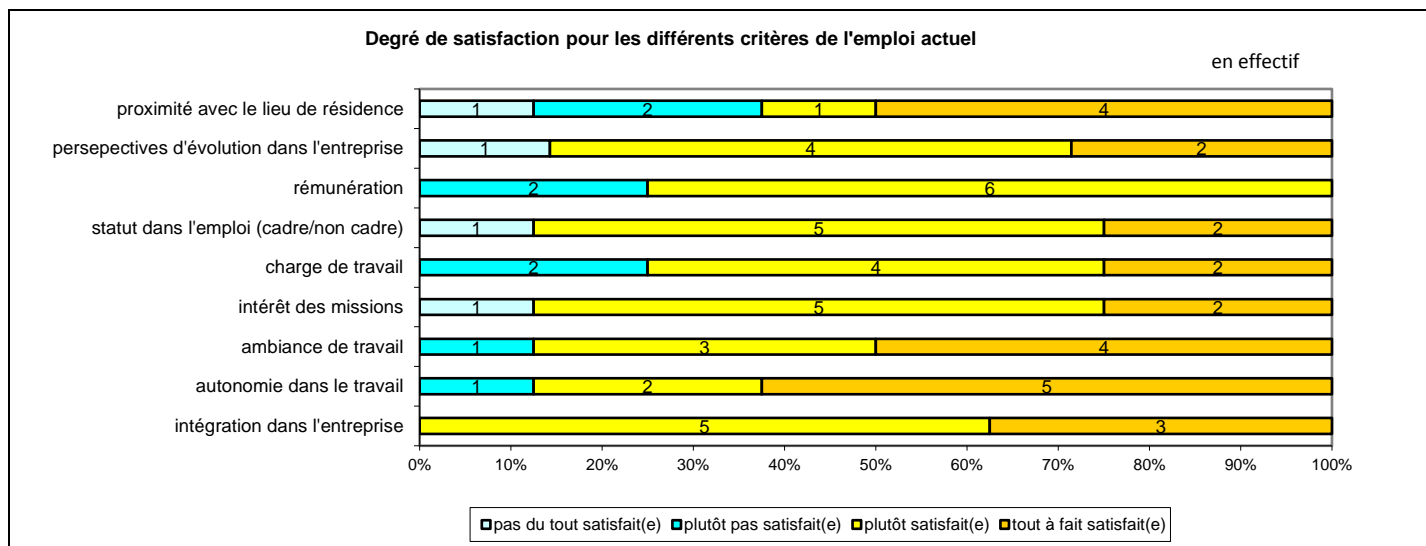
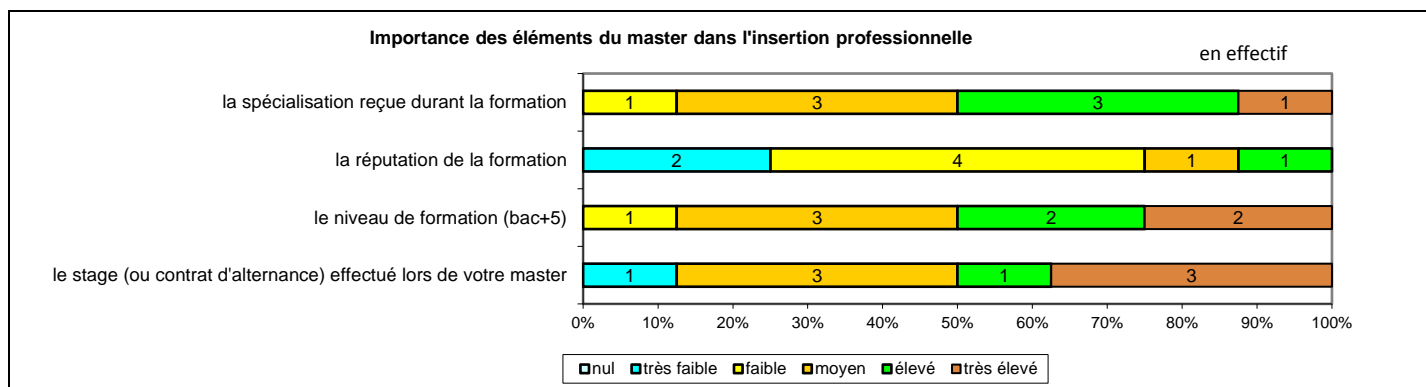
Caractéristiques	Promotion 2013 (N=8)
Durée moyenne de recherche du 1 <sup>er</sup> emploi	5,9 mois
Nombre moyen d'emploi occupé	1,4
Nature de l'entreprise <sup>1</sup>	2 en Petite entreprise 3 en Moyenne entreprise 3 en Grande entreprise dont 1 en région Centre
Nombre de diplômés « En emploi stable »	7
Nombre de diplômés « En emploi de type cadre »	3
Nombre de diplômés « En emploi de type intermédiaire »	5
Nature de l'emploi	8 à temps plein
Salaire moyen net mensuel, temps plein (hors primes)	1621
Salaire médian net mensuel, temps plein (hors primes)	1600
Situation géographique	1 en région Centre, 1 en Aquitaine, 1 en Basse Normandie, 1 en Languedoc Roussillon, 1 en Midi Pyrénées, 3 en Nord Pas de Calais,
Attractivité de la région Centre	1 originaire de la région Centre et y travaillant, 2 originaires de la région Centre et travaillant dans une autre région



Origine emploi	N=8
Suite à un stage ou au contrat d'apprentissage effectué durant vos études	2
En réponse à une annonce hors Pôle emploi (presse, Internet...)	1
Par Pôle emploi (anciennement ANPE) ou autres organismes	1
Suite à une mission d'intérim ou un CDD	1
Suite à une candidature spontanée	1
Suite à la réussite d'un concours	1
Grâce à des relations personnelles	1

Perception emploi	N=8
Correspond à votre niveau de qualification	6
Est en dessous de votre niveau de qualification	2

<sup>1</sup> On qualifie de « Petite entreprise » une entreprise de moins de 50 salariés ou de « Grande entreprise » une de 500 salariés et plus.



Sexe	Régime	Finalité	Parcours	Activité de l'entreprise	Dépt	Intitulé poste	Type de contrat	Tranche Revenu net mensuel
F	Apprentissage	Pro	SSS	Bailleur social	41	Chargée contentieux locatif	CDI	De 1500 à 2000
F	Apprentissage	Pro	SSS	Mairie	14	Responsable de l'urbanisme et affaires foncières	CDD	De 1500 à 2000
H	Apprentissage	Pro	SES <sup>1</sup>	Institut régional d'administration	59	Attaché stagiaire	Fonctionnaire	De 1000 à 1500
F	Apprentissage	Pro	SSS	Agence immobilière	59	Inspecteur de parc	CDI	De 2000 à 2500
F	Apprentissage	Pro	SSS	Intermédiation locative et gestion locative sociale	59	Chargée de mission habitat	CDI	-
F	Apprentissage	Pro	SSS	Bureau d'étude sur le logement et l'urbanisation	30	Chargée d'opérations	CDI	DE 1500 à 2000
H	F continue	Pro	SSS	Insertion par le logement	81	Chargé d'opérations - Maîtrise d'ouvrage d'insertion	CDI	De 1500 à 2000
F	F continue	Pro	SSS	Bailleur social	33	Gestionnaire de clientèle	CDI	De 1500 à 2000

Tab 21: Métiers et salaires des diplômés de Master Droit et politique de l'habitat

<sup>1</sup> SES : Une année de reprise d'études

# Master Gestion locale du patrimoine culturel

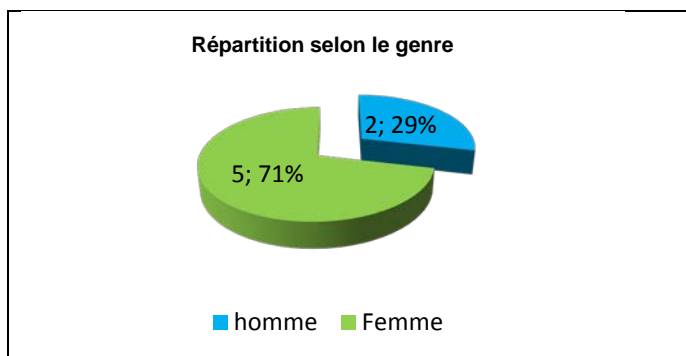
Taux brut de répondants : 77,8% (taux net : 77,8%)

## Diplôme d'accès au Master et régime d'inscription

Sur les sept diplômés ayant répondu à l'enquête, tous sont titulaires d'une Maîtrise ou du diplôme intermédiaire au master.

Deux diplômés étaient inscrits sous le régime de la formation initiale et cinq en apprentissage.

L'âge moyen est de 27,0 ans, l'étendue allant de 25 à 31 ans.



## Situation au 1<sup>er</sup> décembre 2015

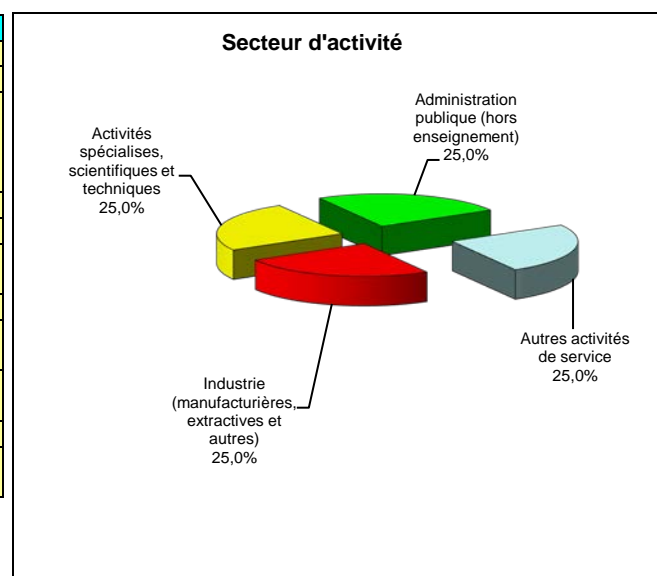
Au 1<sup>er</sup> décembre 2014, quatre des diplômés sont en emploi salarié ou indépendant (aucune poursuite ou reprise d'études) et trois sont sans emploi et en recherchant un. Tout en recherchant un nouvel emploi depuis juillet 2015 car occupait un poste ne correspondant pas à ses attentes, une de ces personnes déclare également suivre une 3<sup>ème</sup> année de Licence Histoire-Histoire de l'art, ses études ne constituant pas son activité principale ; sa situation au 1<sup>er</sup> décembre 2014 était en emploi en CDI à temps partiel. Une autre recherche un nouvel emploi depuis octobre 2015 suite à une fin de contrat ; au 1<sup>er</sup> décembre 2014 elle était également sans emploi et en recherchant un. La troisième personne déclare rechercher un premier emploi depuis octobre 2013.

Parmi les diplômés **en emploi** au 1<sup>er</sup> décembre 2015, la situation au 1<sup>er</sup> décembre 2014 était pour deux d'entre eux sans emploi et en recherchant, les autres étaient également en emploi.

## En emploi salarié au 1<sup>er</sup> décembre 2015 – Activité principale

### Caractéristiques de l'emploi occupé

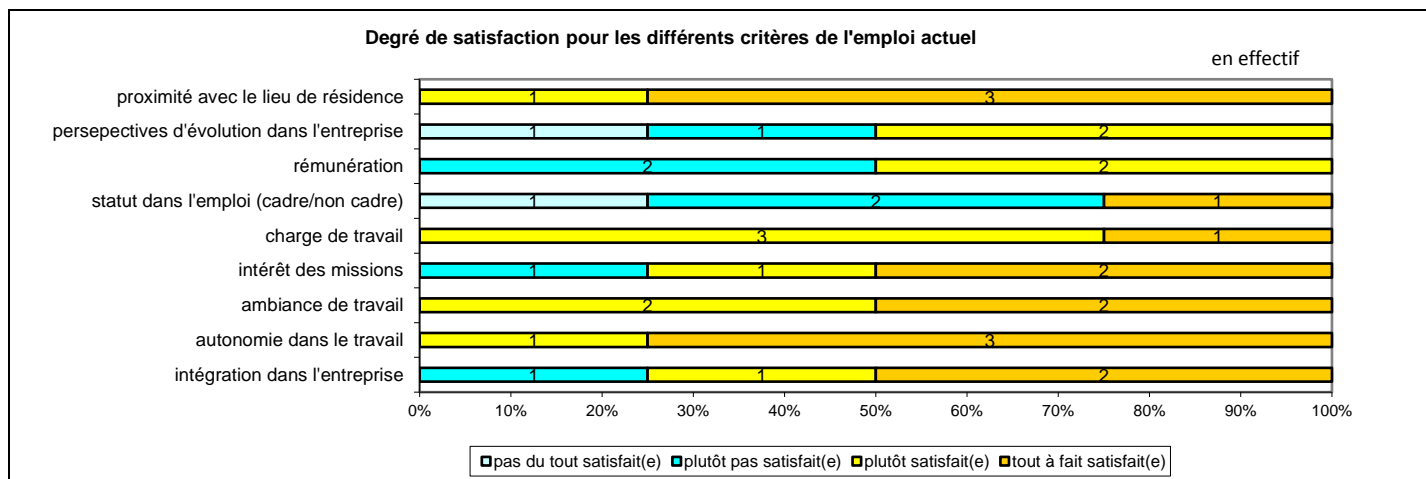
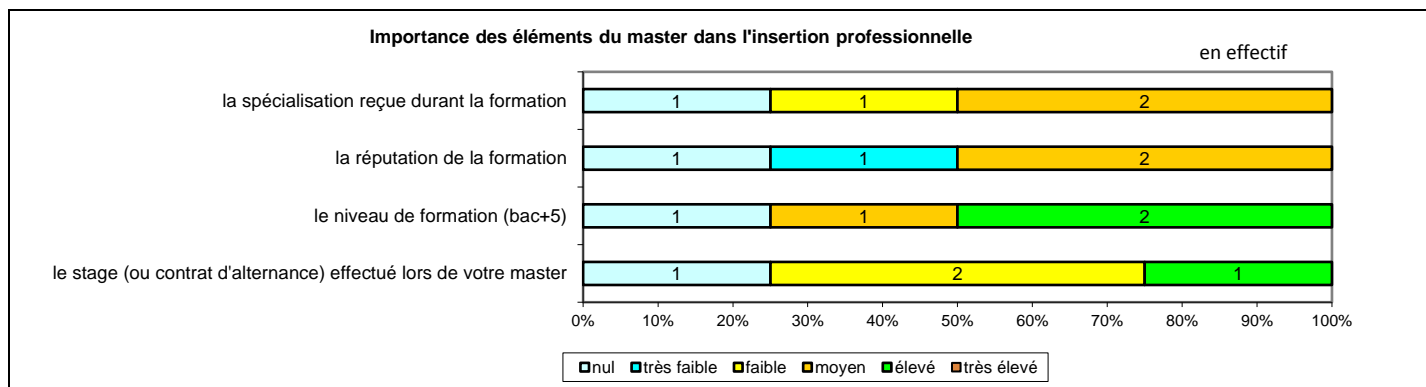
Caractéristiques	Promotion 2013 (N=4)
Durée moyenne de recherche du 1 <sup>er</sup> emploi	13,0 mois
Nombre moyen d'emploi occupé	2,5
Nature de l'entreprise <sup>1</sup>	1 en Petite entreprise en région Centre 3 en Grande entreprise en région Centre
Nombre de diplômés « En emploi stable »	2
Nombre de diplômés « En emploi de type cadre »	1
Nombre de diplômés « En emploi de type intermédiaire »	2
Nature de l'emploi	4 à temps plein
Salaire moyen net mensuel, temps plein (hors primes)	1185
Salaire médian net mensuel, temps plein (hors primes)	1225
Situation géographique	4 en région Centre
Attractivité de la région Centre	4 originaires de la région Centre et y travaillant



Origine emploi	N=4
Suite à un stage ou au contrat d'apprentissage effectué durant vos études	1
Suite à une candidature spontanée	1
Par Pôle emploi ou autres organismes	1
Vous avez créé votre emploi	1

Perception emploi	N=4
Correspond à votre niveau de qualification	2
Est en dessous de votre niveau de qualification	2

<sup>1</sup> On qualifie de « Petite entreprise » une entreprise de moins de 50 salariés ou de « Grande entreprise » une de 500 salariés et plus.



Sexe	Régime	Finalité	Parcours	Activité de l'entreprise	Dépt	Intitulé poste	Type de contrat	Tranche Revenu net mensuel
F	F initiale	Pro	SSS <sup>1</sup>	Traduction	45	Traductrice/interprète	Prof. libérale, indépendant, chef d'entreprise, auto-entrepreneur	De 1000 à 1500
H	F initiale	Pro	SSS	Activité immobilière (habitation sociale)	45	Agent gestionnaire de l'habitat	CDD	De 1000 à 1500
F	F apprentissage	Pro	SSS	Maroquinerie	18	Maroquinier	CDI	De 1000 à 1500
F	F apprentissage	Pro	SSS	Conseil régional	45	Gestionnaire administrative	CDD	De 1000 à 1500

Tab 22: Métiers et salaires des diplômés de Master Gestion locale du patrimoine culturel

<sup>1</sup> SSS : Aucune poursuite ou reprise d'études à l'issue du Master

# Master Métiers de l'accompagnement politique : conseil, assistantat, rédaction

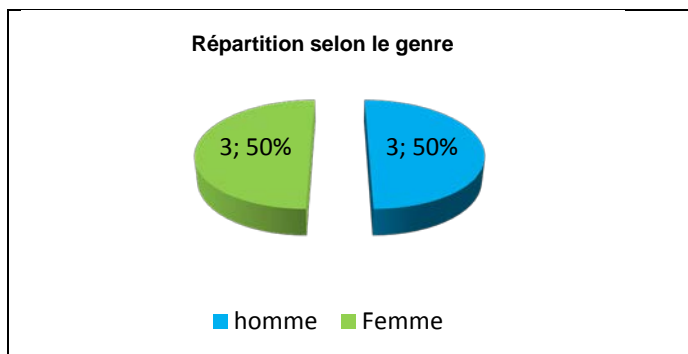
Taux brut de répondants : 85,7% (taux net : 85,7%)

## Diplôme d'accès au Master et régime d'inscription

Sur les six diplômés ayant répondu à l'enquête, tous sont titulaires d'une Maîtrise ou du diplôme intermédiaire au Master.

Un diplômé était inscrit en formation initiale et cinq en apprentissage.

L'âge moyen est de 26,5 ans, l'étendue allant de 25 à 28 ans.



## Situation au 1<sup>er</sup> décembre 2015

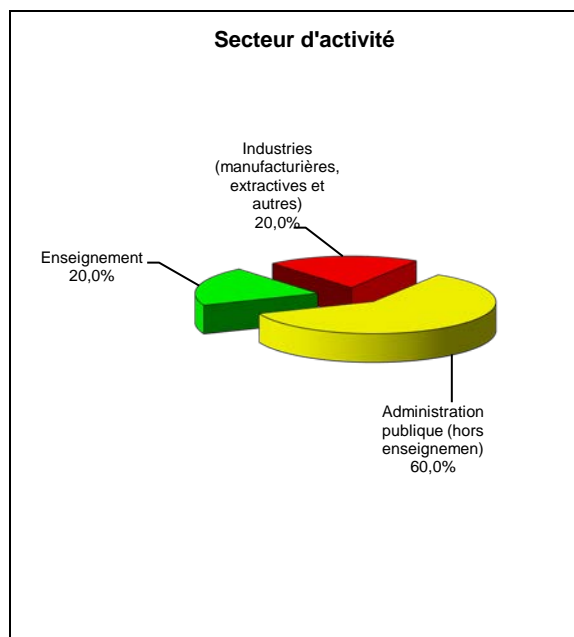
Au 1<sup>er</sup> décembre 2015, cinq des diplômés sont en emploi salarié ou indépendant (aucune poursuite ou reprise d'études à l'issue du Master) et un est en poursuite d'études. Cette personne a effectué une année de reprise d'études en 2014 pour 2<sup>ème</sup> année de Master Communication des entreprises et médias sociaux et recherche un premier emploi depuis octobre 2015 ; sa situation au 1<sup>er</sup> décembre 2014 était en études avec emploi en apprentissage.

Parmi les diplômés **en emploi** au 1<sup>er</sup> décembre 2015, la situation au 1<sup>er</sup> décembre 2014 était pour l'un d'entre eux sans emploi et en recherchant un, les autres étant en emploi.

## En emploi salarié au 1<sup>er</sup> décembre 2015 – Activité principale

### Caractéristiques de l'emploi occupé

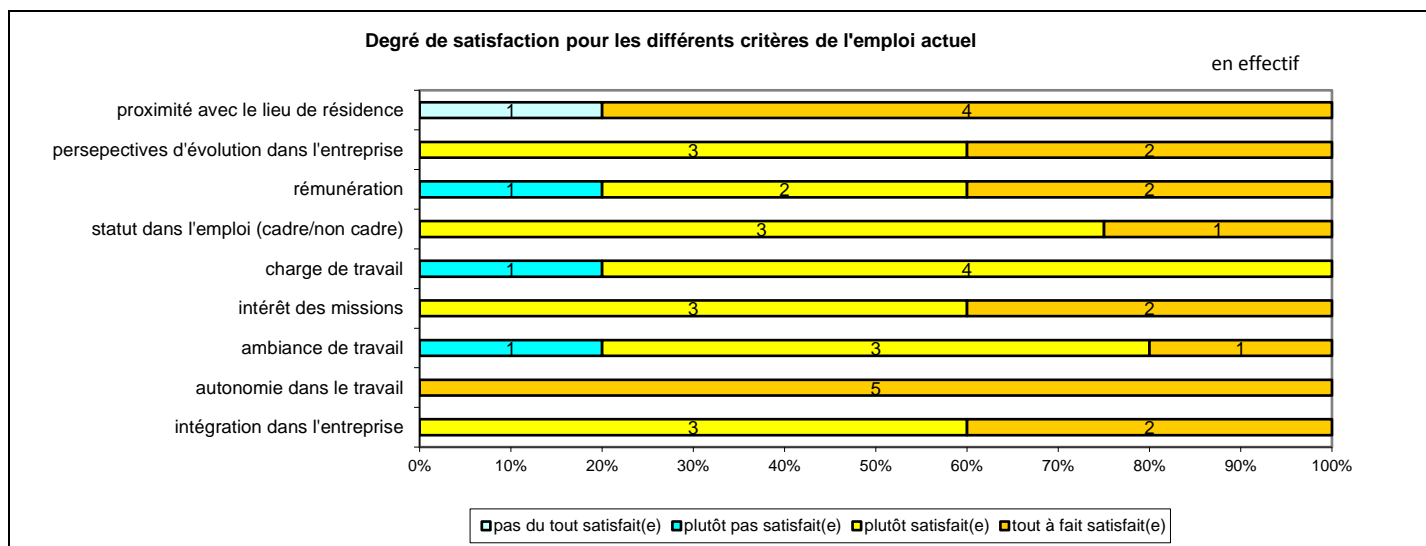
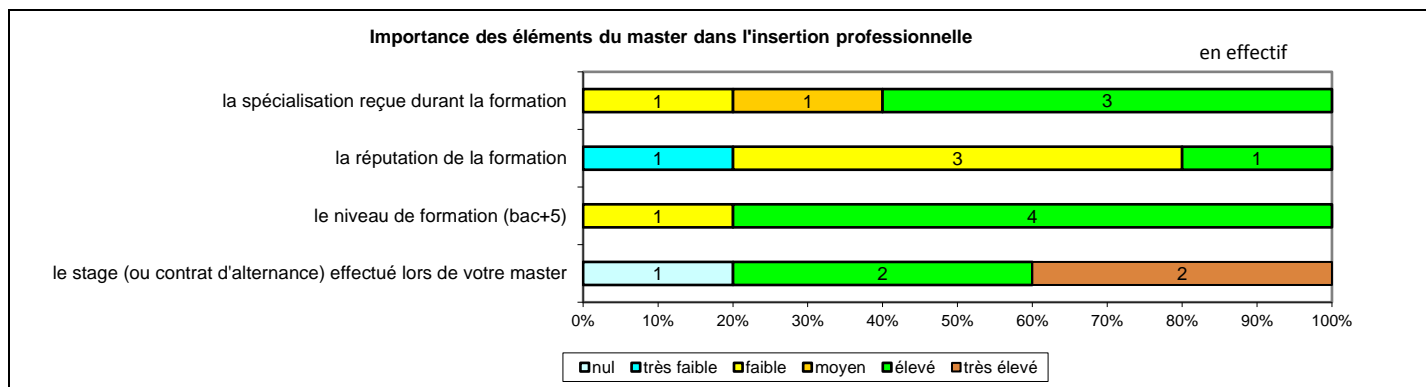
Caractéristiques	Promotion 2013 (N=5)
Durée moyenne de recherche du 1 <sup>er</sup> emploi	4,0 mois
Nombre moyen d'emploi occupé	1,4
Nature de l'entreprise <sup>1</sup>	1 en Moyenne entreprise en région Centre 4 en Grande entreprise dont 3 en région Centre
Nombre de diplômés « En emploi stable »	2
Nombre de diplômés « En emploi de type cadre »	4
Nombre de diplômés « En emploi de type intermédiaire »	1
Nature de l'emploi	5 à temps plein
Salaire moyen net mensuel, temps plein (hors primes)	1996
Salaire médian net mensuel, temps plein (hors primes)	1850
Situation géographique	4 en région Centre, 1 en Pays de la Loire
Attractivité de la région Centre	3 originaires de la région Centre et y travaillant, 1 originaire de la région Centre et travaillant dans une autre région, 1 originaire d'une autre région et travaillant en région Centre



Origine emploi	N=5
Suite à un stage ou au contrat d'apprentissage effectué durant vos études	2
Grâce à des relations personnelles (réseau)	1
Suite à la réussite d'un concours	1
En réponse à une annonce hors Pôle emploi (presse, internet...)	1

Perception emploi	N=5
Correspond à votre niveau de qualification	4
Est en dessous de votre niveau de qualification	1

<sup>1</sup> On qualifie de « Petite entreprise » une entreprise de moins de 50 salariés ou de « Grande entreprise » une de 500 salariés et plus.



Sexe	Régime	Finalité	Parcours	Activité de l'entreprise	Dépt	Intitulé poste	Type de contrat	Tranche Revenu net mensuel
F	F initiale	Pro	SSS <sup>1</sup>	Conseil départemental	18	Collaboratrice de groupe d'élus	CDD	De 2000 à 2500
H	Apprentissage	Pro	SSS	Conseil régional	44	Collaborateur d'élus	CDD	De 1500 à 2000
H	Apprentissage	Pro	SSS	Mairie	45	Conseiller technique du maire	CDD	De 1500 à 2000
F	Apprentissage	Pro	SSS	Education nationale (lycée)	28	SAENES	Fonctionnaire	De 1500 à 2000
F	Apprentissage	Pro	SSS	Production d'électricité (EDF)	41	Chargée de communication externe	CDI	De 2500 à 3000

Tab 23: Métiers et salaires des diplômés de Master Métiers de l'accompagnement politique : conseil, assistantat, rédaction

<sup>1</sup> SSS : Aucune poursuite ou reprise d'études à l'issue du Master

## Master Affaires européennes et internationales

**Taux brut de répondants : 10,5% (taux net : 11,8%)**

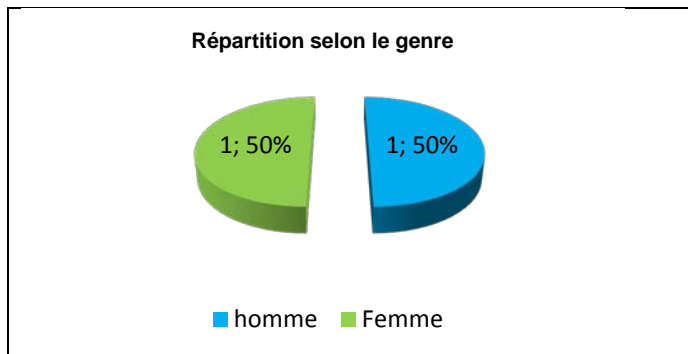
Cette spécialité compte dix-neuf diplômés dont quatorze de Cracovie.

### Diplôme d'accès au Master et régime d'inscription

Sur les 2 diplômés ayant répondu à l'enquête, un est titulaire d'une Maîtrise ou du diplôme intermédiaire au master et un d'un autre Master.

L'ensemble des répondants était inscrit en formation initiale.

L'âge moyen est de 29,0 ans, l'étendue allant de 24 à 34 ans.



### Situation au 1<sup>er</sup> décembre 2015

Au 1<sup>er</sup> décembre 2015, l'un des diplômés est en emploi salarié ou indépendant et l'autre est sans emploi et en recherchant un. Cette personne a effectué une année de reprise d'études pour préparer le CRFPA et recherche un nouvel emploi depuis janvier 2014 car occupait un poste ne correspondant pas à ses attentes, sa situation au 1<sup>er</sup> décembre 2014 était en études sans emploi et en recherchant un.

La personne **en emploi** au 1<sup>er</sup> décembre 2015 n'a connu aucune poursuite ou reprise d'études. Originnaire de la région Centre, elle occupe un poste de juriste en CDI dans une entreprise de télécommunication filaire en Haute-Normandie pour un salaire compris entre 2000 et 2500 euros ; sa situation au 1<sup>er</sup> décembre 2014 était en emploi en CDI.



# Master Carrières judiciaires et techniques contentieuses dans les entreprises

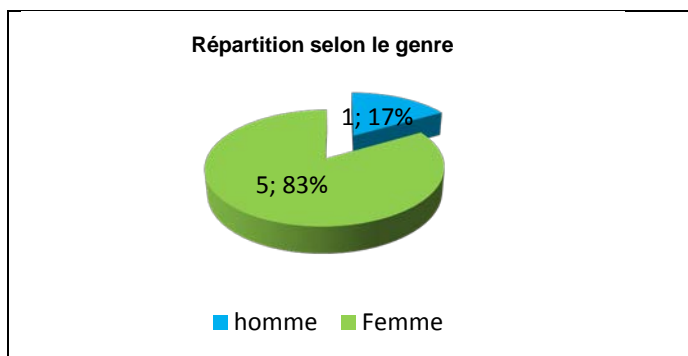
Taux brut de répondants : 35,3% (taux net : 35,3)

## Diplôme d'accès au Master et régime d'inscription

Sur les six diplômés ayant répondu à l'enquête, cinq sont titulaires d'une Maîtrise ou du diplôme intermédiaire au master.

L'ensemble des répondantes était inscrit en formation initiale.

L'âge moyen est de 26,3 ans, l'étendue allant de 24 à 31 ans.



## Situation au 1<sup>er</sup> décembre 2015

Au 1<sup>er</sup> décembre 2015, quatre des diplômés sont en emploi salarié ou indépendant et deux sont en poursuite d'études. L'une de ces personnes a effectué trois années immédiates de poursuite d'études pour une préparation au CRFPA et au CAPA en école des avocats et ne déclare occuper aucun emploi et n'en recherchant pas ; sa situation au 1<sup>er</sup> décembre 2014 était en études sans emploi mais en recherchant un. L'autre a repris ses études en 2014 pour une préparation au CRFPA ; sa situation au 1<sup>er</sup> décembre 2014 était en études sans emploi.

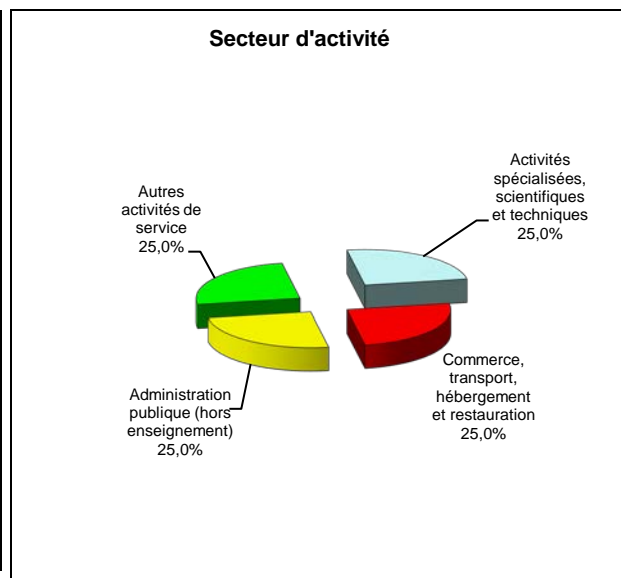
Deux des diplômés **en emploi** au 1<sup>er</sup> décembre 2015 ont déclaré avoir poursuivi des études. L'une a effectué deux années immédiates de poursuite d'études pour une préparation au CRFPA et occupe un poste d'assistante logistique au palais de justice en CDD à temps partiel ; sa situation au 1<sup>er</sup> décembre 2014 était en études sans emploi. L'autre personne a connu deux années immédiates de poursuite d'études pour une formation de clerc (stage professionnel pour huissier de justice) et travaille en tant que clerc d'huissier en CDI ; au 1<sup>er</sup> décembre 2014 elle était en formation avec emploi.

Les deux autres personnes en emploi au 1<sup>er</sup> décembre 2015, l'étaient également au 1<sup>er</sup> décembre 2014.

## En emploi salarié au 1<sup>er</sup> décembre 2015 – Activité principale

### Caractéristiques de l'emploi occupé

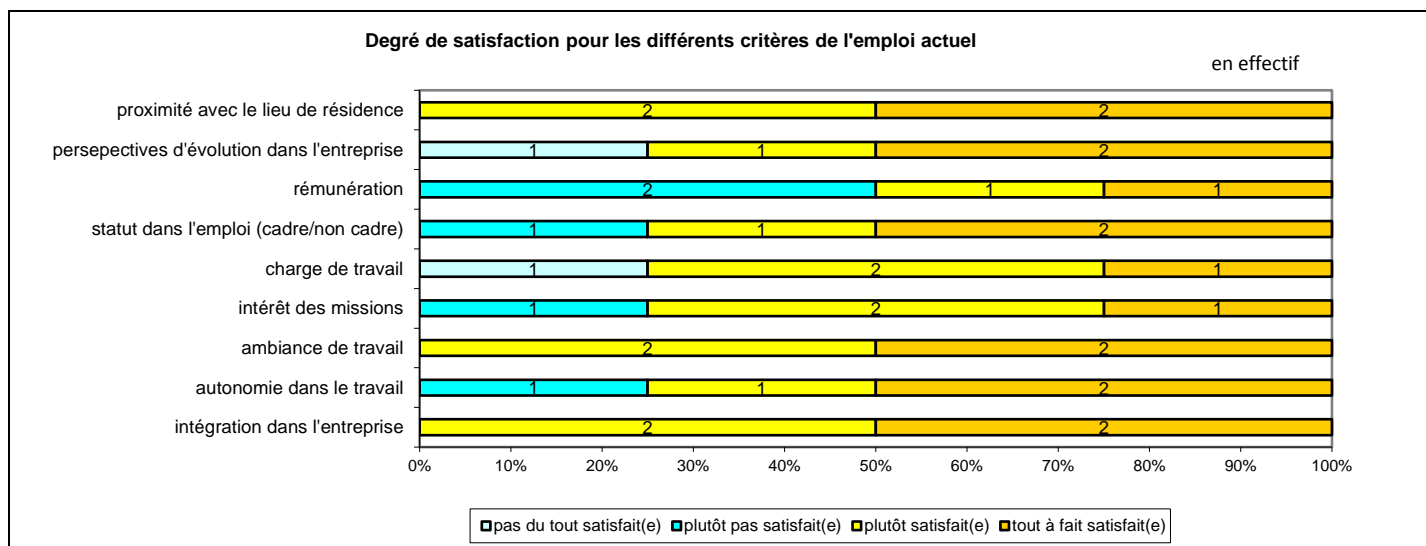
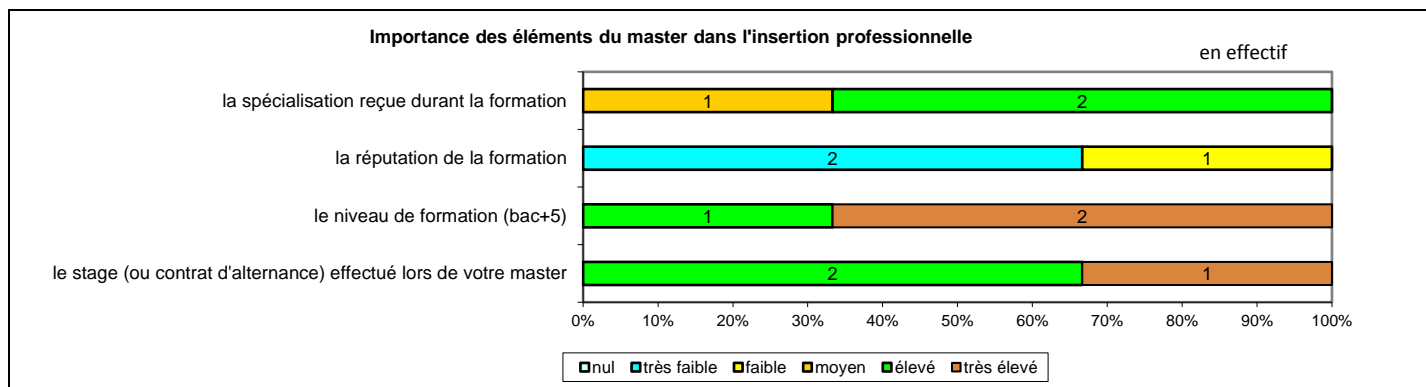
Caractéristiques	Promotion 2013 (N=4)
Durée moyenne de recherche du 1 <sup>er</sup> emploi	1,0 mois
Nombre moyen d'emploi occupé	2,0
Nature de l'entreprise <sup>1</sup>	2 en Petite entreprise dont 1 en région Centre 1 en Moyenne entreprise en région Centre 1 en Grande entreprise en région Centre
Nombre de diplômés « En emploi stable »	2
Nombre de diplômés « En emploi de type cadre »	1
Nombre de diplômés « En emploi de type intermédiaire »	3
Nature de l'emploi	5 à plein temps
Salaire moyen net mensuel, temps plein (hors primes)	1533
Salaire médian net mensuel, temps plein (hors primes)	1300
Situation géographique	3 en Région Centre, 1 en Ile de France
Attractivité de la région Centre	3 originaires de la région Centre et y travaillant



Origine emploi	N=4
Suite à un stage ou au contrat d'apprentissage effectué durant vos études	1
En réponse à une annonce hors Pôle emploi (presse, internet...)	1
Suite à une mission d'intérim ou un CDD	1
Par l'Université	1

Perception emploi	N=4
Correspond à votre niveau de qualification	2
Est en dessous de votre niveau de qualification	2

<sup>1</sup> On qualifie de « Petite entreprise » une entreprise de moins de 50 salariés ou de « Grande entreprise » une de 500 salariés et plus.



Sexe	Régime	Finalité	Parcours	Activité de l'entreprise	Dépt	Intitulé poste	Type de contrat	Tranche Revenu net mensuel
F	F initiale	Pro	SSS <sup>1</sup>	Maroquinerie	92	Juriste	CDI	De 2000 à 2500
F	F initiale	Pro	EES <sup>2</sup>	Activité juridique (huissier de justice)	45	Clerc d'huissier	CDI	De 1000 à 1500
F	F initiale	Pro	EES	Ministère de la justice	18	Assistante logistique au palais de justice (temps partiel, 25%)	CDD	Moins de 500
H	F initiale	Pro	SSS	Bailleur social	45	Chargé de recouvrement	CDD	De 1000 à 1500

Tab 24: Métiers et salaires des diplômés de Master Carrières judiciaires et techniques contentieuses dans les entreprises

<sup>1</sup> SSS : Aucune poursuite ou reprise d'études à l'issue du Master

<sup>2</sup> EES : Deux années immédiates de poursuite d'études à l'issue du Master

# Master Droit des affaires et fiscalité

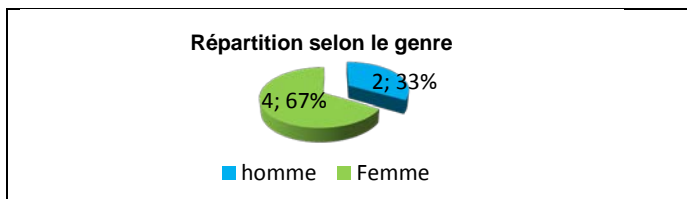
Taux brut de répondants : 35,3% (taux net : 35,3%)

## Diplôme d'accès au Master et régime d'inscription

Sur les six diplômés ayant répondu à l'enquête, cinq sont titulaires d'une Maîtrise ou du diplôme intermédiaire au master et un d'un autre Master.

L'ensemble des répondants était inscrit en formation initiale.

L'âge moyen est de 26,3 ans, l'étendue allant de 25 à 28 ans.



## Situation au 1<sup>er</sup> décembre 2015

Au 1<sup>er</sup> décembre 2015, trois des répondants sont emploi salarié ou indépendant, deux sont en poursuite ou reprise d'études et un est sans emploi et en recherchant un. Cette personne n'a effectué aucune poursuite ou reprise d'études et recherche un nouvel emploi depuis septembre 2015 suite à une fin de contrat ; sa situation au 1<sup>er</sup> décembre 2014 était en emploi en CDD à temps partiel. Parmi les personnes **en poursuite d'études** au 1<sup>er</sup> décembre 2015, une est en école de formation des avocats (préparation CAPA) après deux années de préparation au CRFPA et occupe un poste de juriste d'entreprise en CDD à temps partiel ; sa situation au 1<sup>er</sup> décembre 2014 était en études avec emploi en CDD à temps partiel). La deuxième a préparé le CRFPA en 2014 et est en préparation CAPA occupant un poste de stagiaire formation avocat ; sa situation au 1<sup>er</sup> décembre 2014 était en études avec emploi en tant que stagiaire.

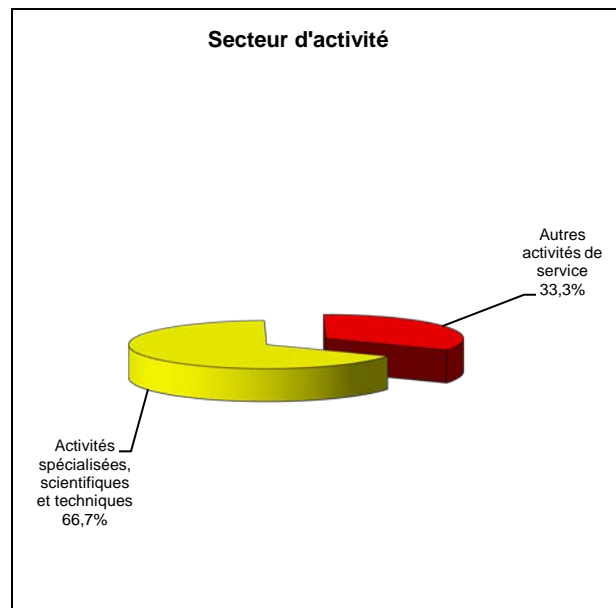
Deux diplômés **en emploi** au 1<sup>er</sup> décembre 2015 ont poursuivi ou repris des études à l'issue du Master. Un est avocat en CDI après avoir suivi la formation en école des avocats (deux années immédiates de poursuite d'études) ; sa situation au 1<sup>er</sup> décembre 2014 était en études avec emploi en tant que stagiaire. Le deuxième après avoir fait une année immédiate de poursuite d'études pour le CRFPA est juriste conseil en CDI depuis septembre 2014.

Le troisième diplômé en emploi, l'était également au 1<sup>er</sup> décembre 2014.

## En emploi salarié au 1<sup>er</sup> décembre 2015 – Activité principale

### Caractéristiques de l'emploi occupé

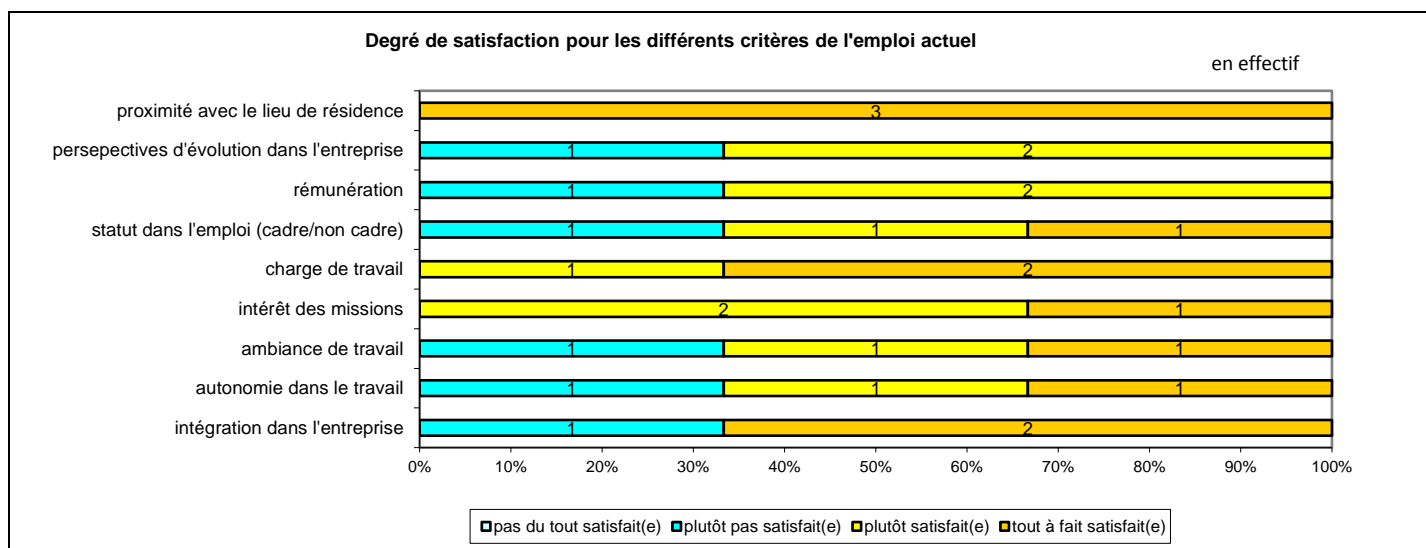
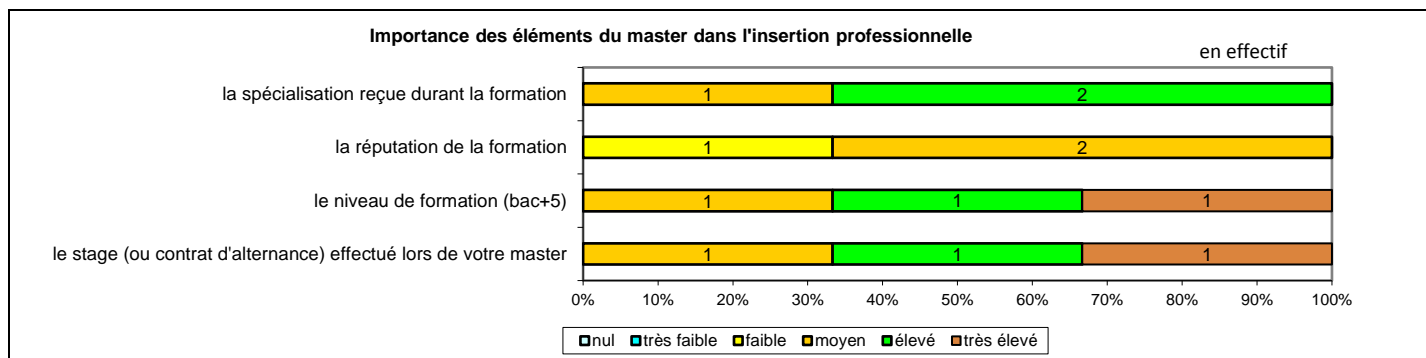
Caractéristiques	Promotion 2013 (N=3)
Durée moyenne de recherche du 1 <sup>er</sup> emploi	2,3 mois
Nombre moyen d'emploi occupé	1,0
Nature de l'entreprise <sup>1</sup>	1 en Petite entreprise en région Centre 2 en Grande entreprise
Nombre de diplômés « En emploi stable »	3
Nombre de diplômés « En emploi de type cadre »	3
Nombre de diplômés « En emploi de type intermédiaire »	-
Nature de l'emploi	3 à plein temps
Salaire moyen net mensuel, temps plein (hors primes)	2100
Salaire médian net mensuel, temps plein (hors primes)	2000
Situation géographique	1 en Région Centre, 1 en Ile de France, 1 en Lorraine
Attractivité de la région Centre	1 originaire de la région Centre et y travaillant



Origine emploi	N=3
Suite à un stage ou au contrat d'apprentissage effectué durant vos études	1
Suite à un dépôt de CV en ligne	1
No	1

Perception emploi	N=10
Correspond à votre niveau de qualification	9
Est en dessous de votre niveau de qualification	1

<sup>1</sup> On qualifie de « Petite entreprise » une entreprise de moins de 50 salariés ou de « Grande entreprise » une de 500 salariés et plus.



Sexe	Régime	Finalité	Parcours	Activité de l'entreprise	Dépt	Intitulé poste	Type de contrat	Tranche Revenu net mensuel
F	F Initiale	Pro	SSS <sup>1</sup>	Syndicat agricole	37	Conseiller juridique	CDI	De 2000 à 2500
F	F Initiale	Pro	ESS <sup>2</sup>	Expertise comptable	88	Juriste conseil	CDI	De 1500 à 2000
H	F Initiale	Pro	EES <sup>3</sup>	Conseil et contentieux juridiques	92	Avocat	CDI	De 2500 à 3000

Tab 25: Métiers et salaires des diplômés de Master Droit des affaires et fiscalité

<sup>1</sup> SSS : Aucune poursuite ou reprise d'études

<sup>2</sup> ESS : Une année immédiate de poursuite d'études

<sup>3</sup> EES : Deux années immédiates de poursuite d'études

# Master Droit et gestion du patrimoine privé

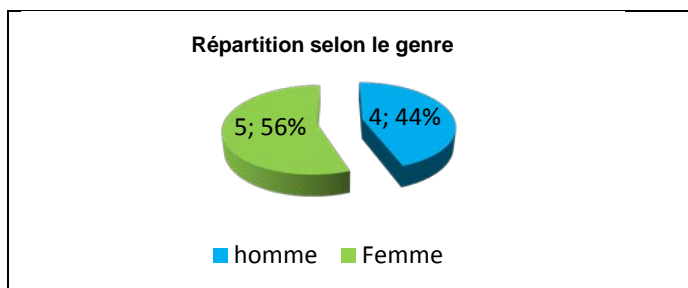
Taux brut de répondants : 40,9% (taux net : 42,9%)

## Diplôme d'accès au Master et régime d'inscription

Sur les neuf diplômés ayant répondu à l'enquête, tous sont titulaires d'une Maîtrise ou du diplôme intermédiaire au master.

L'ensemble des répondants était inscrit en formation initiale.

L'âge moyen est de 27,0 ans, l'étendue allant de 25 à 29 ans.



## Situation au 1<sup>er</sup> décembre 2015

Au 1<sup>er</sup> décembre 2015, huit des diplômés sont en emploi salarié ou indépendant et un est sans emploi et en recherche d'un nouvel emploi pour un poste en adéquation avec ses projets, ses études depuis octobre 2015. Cette personne n'a effectué aucune de poursuite ou reprise d'études ; sa situation au 1<sup>er</sup> décembre 2014 était sans emploi et n'en recherchant pas.

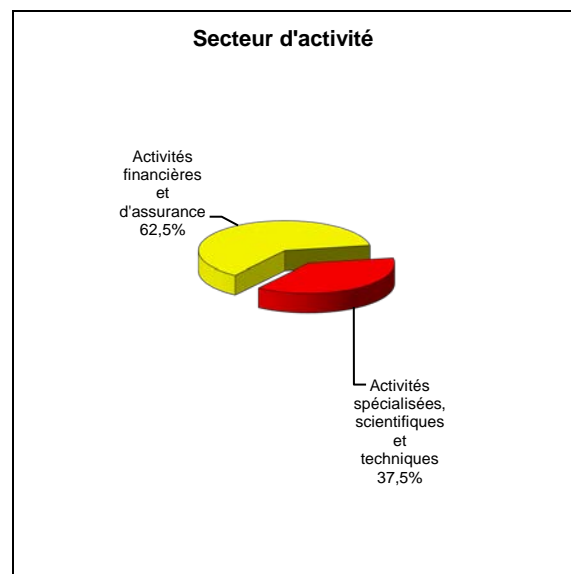
Parmi les diplômés **en emploi** au 1<sup>er</sup> décembre 2015, un a effectué une année de reprise d'études pour un DU Médiation et gestion des conflits et occupe un poste de conseiller en gestion du patrimoine en CDI ; sa situation au 1<sup>er</sup> décembre 2014 était en études avec emploi.

Parmi les autres diplômés en emploi, la situation au 1<sup>er</sup> décembre 2014 était sans emploi et en recherchant un pour l'un d'entre eux, les autres étant en emploi.

## En emploi salarié au 1<sup>er</sup> décembre 2015

### Caractéristiques de l'emploi occupé

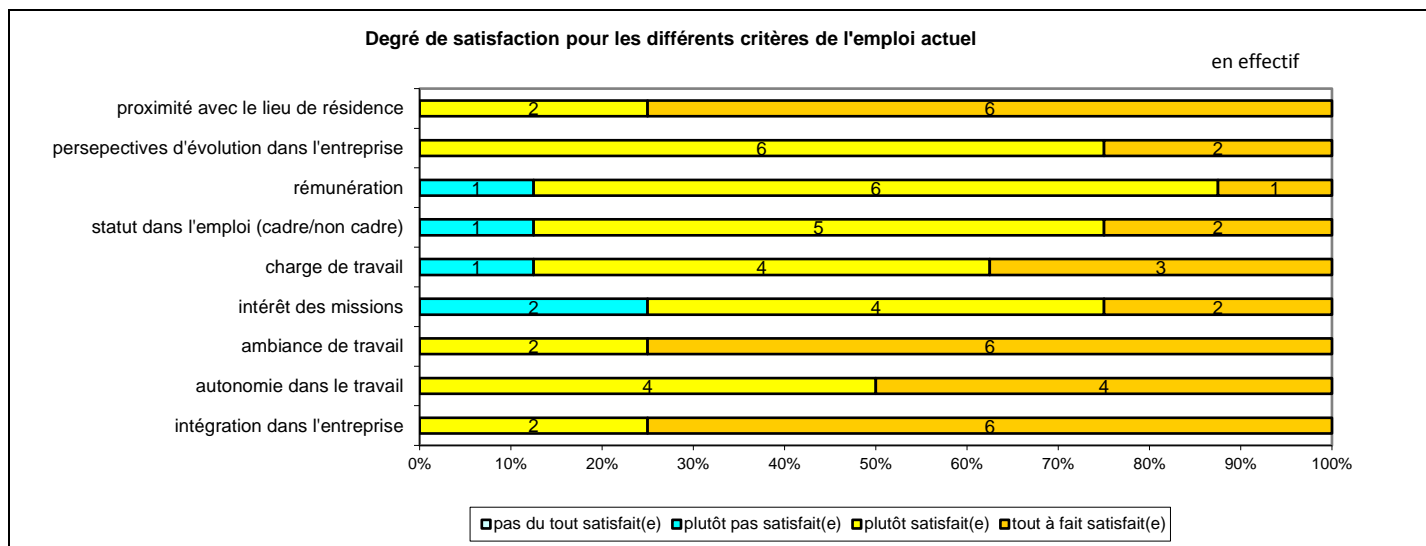
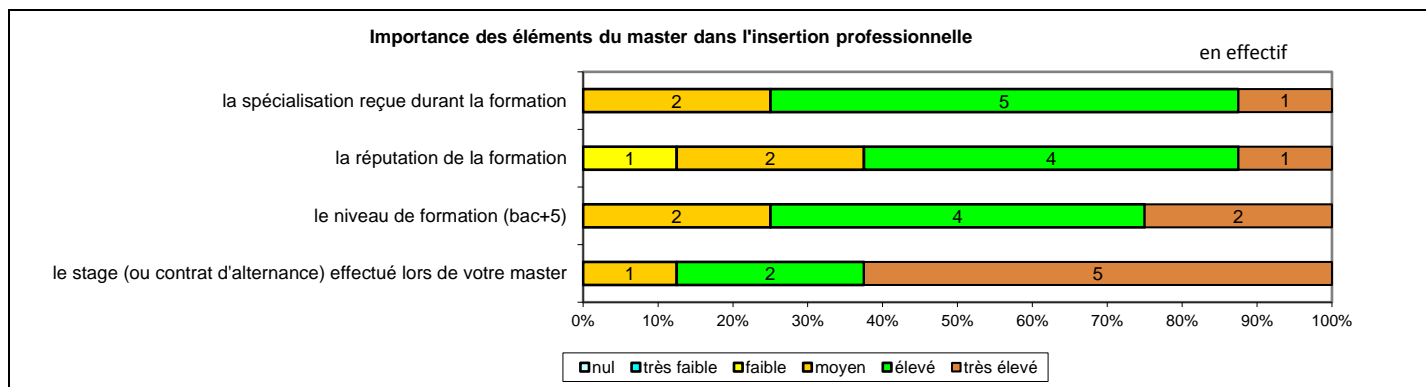
Caractéristiques	Promotion 2013 (N=8)
Durée moyenne de recherche du 1 <sup>er</sup> emploi	3,1 mois
Nombre moyen d'emploi occupé	1,4
Nature de l'entreprise <sup>1</sup>	3 en Petite entreprise 3 en Moyenne entreprise 2 en Grande entreprise dont 1 en région Centre
Nombre de diplômés « En emploi stable »	8
Nombre de diplômés « En emploi de type cadre »	5
Nombre de diplômés « En emploi de type intermédiaire »	3
Nature de l'emploi	8 à plein temps
Salaires moyen net mensuel, temps plein (hors primes)	2014
Salaires médian net mensuel, temps plein (hors primes)	2040
Situation géographique	1 en Région Centre, 3 en Ile de France, 2 en Basse Normandie, 2 en Bretagne
Attractivité de la région Centre	1 originaire de la région Centre et travaillant dans une autre région, 1 originaire d'une autre région et travaillant en région Centre



Origine emploi	N=8
Suite à un stage ou au contrat d'apprentissage effectué durant vos études	5
En réponse à une annonce hors Pôle emploi (presse, internet...)	2
Suite à un dépôt de CV en ligne	1

Perception emploi	N=8
Correspond à votre niveau de qualification	4
Est en dessous de votre niveau de qualification	4

<sup>1</sup> On qualifie de « Petite entreprise » une entreprise de moins de 50 salariés ou de « Grande entreprise » une de 500 salariés et plus.



Sexe	Régime	Finalité	Parcours	Activité de l'entreprise	Dépt	Intitulé poste	Type de contrat	Tranche Revenu net mensuel
H	F initiale	Pro	SSS <sup>1</sup>	Conseils juridiques et financiers	75	Conseiller en gestion du patrimoine	CDI	De 2500 à 3000
H	F initiale	Pro	SSS	Banque	75	Conseiller patrimonial	CDI	De 2000 à 2500
F	F initiale	Pro	SSS	Conseil patrimonial	56	Ingénieur patrimonial	CDI	-
F	F initiale	Pro	SSS	Conseils, études financières	14	Conseiller en gestion du patrimoine	CDI	De 2000 à 2500
F	F initiale	Pro	SSS	Banque	22	Conseiller clientèle	CDI	De 1500 à 2000
F	F initiale	Pro	SSS	Banque	61	Conseiller patrimonial	CDI	De 2000 à 2500
H	F initiale	Pro	SSS	Banque	92	Conseiller clientèle privée	CDI	De 1500 à 2000
F	F initiale	Pro	SES <sup>2</sup>	Expertise comptable	37	Conseillère en gestion du patrimoine	CDI	De 2000 à 2500

Tab 26: Métiers et salaires des diplômés de Master Droit et gestion du patrimoine privé

<sup>1</sup> SSS : Aucune poursuite ou reprise d'études à l'issue du Master

<sup>2</sup> SES : Une année de reprise d'études

# Master Droit social et gestion des ressources humaines

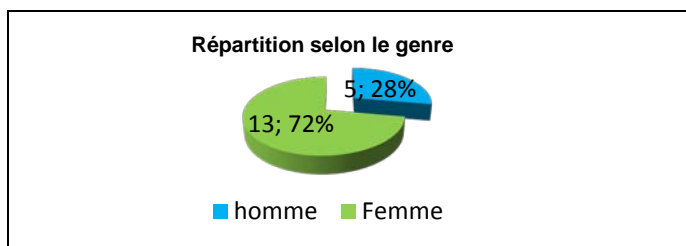
Taux brut de répondants : 66,7% (taux net : 69,2%)

## Diplôme d'accès au Master et régime d'inscription

Sur les dix-huit diplômés ayant répondu à l'enquête, tous sont titulaires d'une Maîtrise ou du diplôme intermédiaire au master.

Dix-sept des répondants étaient inscrits en formation par apprentissage et un en formation continue.

L'âge moyen est de 26,4 ans, l'étendue allant de 24 à 39 ans.



## Situation au 1<sup>er</sup> décembre 2015

Au 1<sup>er</sup> décembre 2015, quinze des diplômés sont en emploi salarié ou indépendant deux sont en poursuite d'études et un est sans emploi et recherche un premier emploi depuis novembre 2013. Cette personne déclare également suivre une formation en institut d'études judiciaires, cette formation ne constituant pas son activité principale.

Parmi les personnes **en études** au 1<sup>er</sup> décembre 2015, une est en 3<sup>ème</sup> année de Doctorat en Droit social et occupe un poste de juriste en droit social sous contrat spécifique au doctorat, ses études constituant son activité principale ; sa situation au 1<sup>er</sup> décembre 2014 était en études avec emploi sous contrat spécifique au doctorat. L'autre personne déclare suivre des études sans autre précision, ses études constituant son activité principale ; sa situation au 1<sup>er</sup> décembre 2014 était en emploi en CDD.

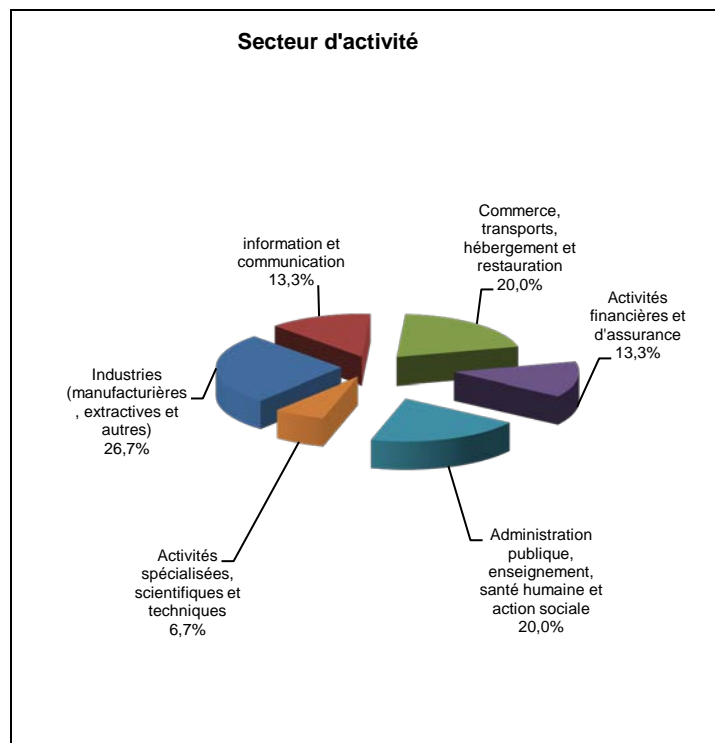
Parmi les diplômés **en emploi** au 1<sup>er</sup> décembre 2014, une personne a effectué une année immédiate de poursuite d'études pour une 2<sup>ème</sup> année de Master Compétence complémentaire en informatique et occupe un poste de journaliste, responsable des tests produits en CDI depuis mars 2014.

Pour les autres diplômés en emploi, la situation au 1<sup>er</sup> décembre 2014 était sans emploi et en recherchant un pour l'un d'entre eux, les autres étant également en emploi.

## En emploi salarié au 1<sup>er</sup> décembre 2015

### Caractéristiques de l'emploi occupé

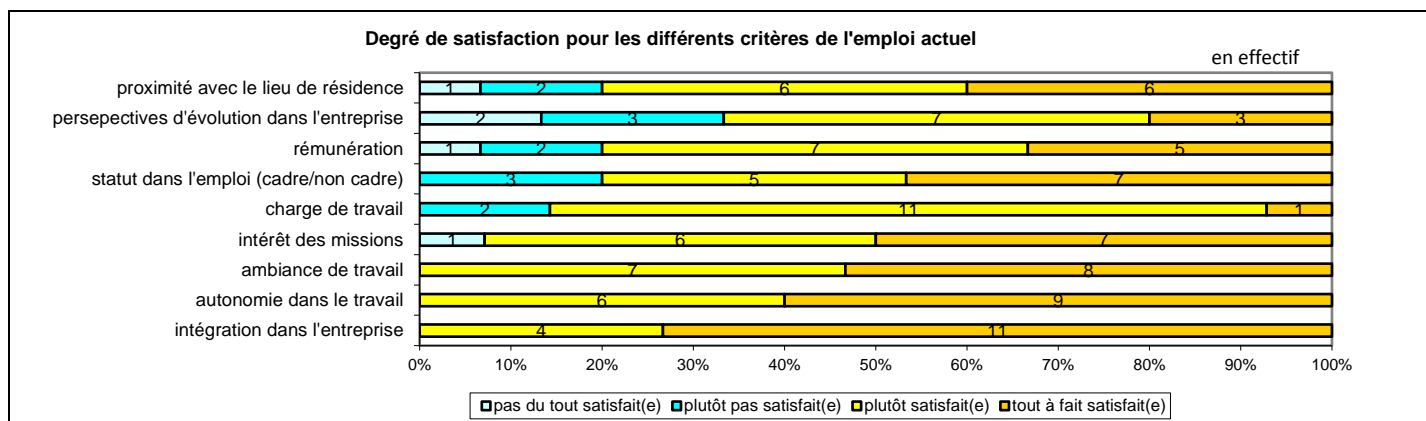
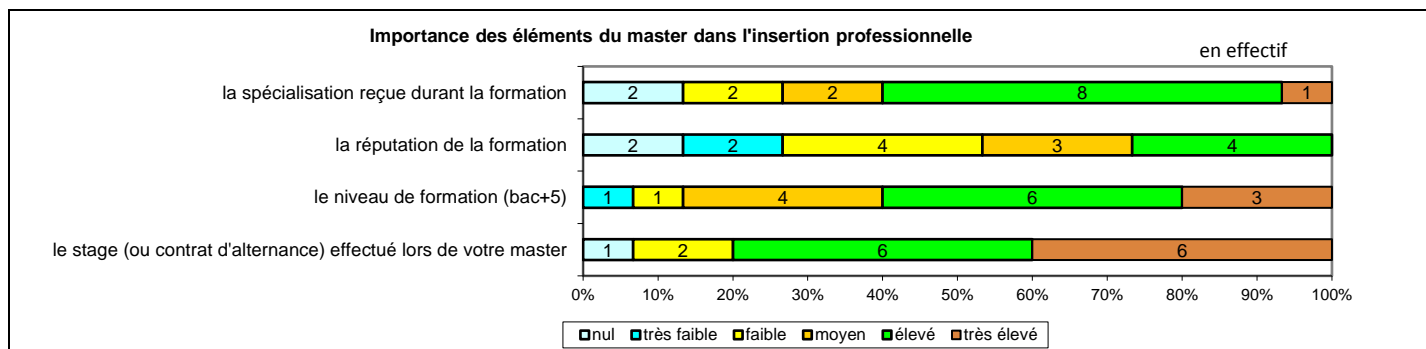
Caractéristiques	Promotion 2013 (N=15)
Durée moyenne de recherche du 1 <sup>er</sup> emploi	5,3 mois
Nombre moyen d'emploi occupé	1,7
Nature de l'entreprise <sup>1</sup>	1 en Petite entreprise 3 en Moyenne entreprise dont 2 en région Centre 11 en Grande entreprise dont 4 en région Centre
Nombre de diplômés « En emploi stable »	11
Nombre de diplômés « En emploi de type cadre »	11
Nombre de diplômés « En emploi de type intermédiaire »	4
Nature de l'emploi	15 à plein temps
Salaire moyen net mensuel, temps plein (hors primes)	2233
Salaire médian net mensuel, temps plein (hors primes)	2000
Situation géographique	6 en Région Centre, 6 en Ile de France, 1 en Aquitaine, 1 en Haute Normandie, 1 en Nord Pas de Calais
Attractivité de la région Centre	6 originaires de la région Centre et y travaillant, 7 originaires de la région Centre et travaillant dans une autre région dont 5 en Ile de France



<sup>1</sup> On qualifie de « Petite entreprise » une entreprise de moins de 50 salariés ou de « Grande entreprise » une de 500 salariés et plus.

Origine emploi	N=15
Suite à un stage ou au contrat d'apprentissage effectué durant vos études	4
En réponse à une annonce hors Pôle emploi (presse, internet...)	4
Suite à une mission d'intérim ou un CDD	2
Grâce à des relations personnelles (réseau)	1
Suite à une candidature spontanée	1
Par Pôle emploi (anciennement ANPE) ou autres organismes	1
Cabinet de recrutement	1
Suite à un dépôt de CV en ligne	1

Perception emploi	N=15
Correspond à votre niveau de qualification	13
Est en dessous de votre niveau de qualification	1
Est au-dessus de votre niveau de qualification	1



Sexe	Régime	Finalité	Parcours	Activité de l'entreprise	Dépt	Intitulé poste	Type de contrat	Tranche Revenu net mensuel
F	Apprentissage	Pro	SSS <sup>1</sup>	Distribution d'électricité (ERDF)	76	Juriste de droit social	CDI	De 2000 à 2500
H	Apprentissage	Pro	SSS	Placement des demandeurs d'emploi	45	Responsable des relations sociales	CDI	De 1500 à 2000
F	Apprentissage	Pro	SSS	Services en informatique	45	Gestionnaire ressources humaines	Intérimaire	De 1500 à 2000
F	Apprentissage	Pro	SSS	Industrie pharmaceutique	28	Chargée des relations sociales	CDI	De 2000 à 2500
H	Apprentissage	Pro	ESS <sup>2</sup>	Journalisme	75	Journaliste, responsable des tests produits	CDI	De 2000 à 2500
F	Apprentissage	Pro	SSS	Commerce de céréales-coopérative agricole	45	Chargée de gestion ressources humaines	CDI	De 1500 à 2000
F	Apprentissage	Pro	SSS	Armée de terre	45	Formation initiale officier armée de terre	Fonctionnaire	De 1000 à 1500
F	Apprentissage	Pro	SSS	Production de cathodes de zinc	59	Assistante ressources humaines	Intérimaire	De 1500 à 2000
F	Apprentissage	Pro	SSS	Ministère de la justice	45	Juriste de droit social	CDD	De 1500 à 2000
H	Apprentissage	Pro	SSS	Activités d'assurance	92	Assistant ressources humaines	CDD	De 2000 à 2500
H	Apprentissage	Pro	SSS	Traduction	92	Chargé de ressources humaines	CDI	De 2500 à 3000
F	Apprentissage	Pro	SSS	Activités de poste dans le cadre d'une obligation de service universel	75	Juriste	CDI	De 2000 à 2500
F	Apprentissage	Pro	SSS	Commerce de gros de bois et matériaux de construction	75	Responsable développement ressources humaines	CDI	De 2000 à 2500
F	Apprentissage	Pro	SSS	Industrie agroalimentaire	33	Responsable développement ressources humaines	CDI	Plus de 5000
F	F continue	Pro	SSS	Courtier d'assurances (Protection juridique)	75	Juriste droit social relations collectives	CDI	De 2000 à 2500

Tab 27: Métiers et salaires des diplômés de Master Droit social et gestion des ressources humaines

<sup>1</sup> SSS : Aucune poursuite ou reprise d'études à l'issue du Master

<sup>2</sup> ESS : Une année immédiate de poursuite d'études



# Master Econométrie et statistiques appliquées

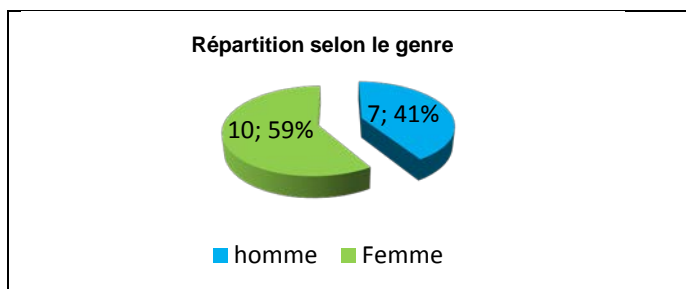
Taux brut de répondants : 56,7% (taux net : 68,0%)

## Diplôme d'accès au Master et régime d'inscription

Sur les dix-sept diplômés ayant répondu à l'enquête, tous sont titulaires d'une Maîtrise ou du diplôme intermédiaire au master. Un était inscrit en voie recherche.

La totalité des répondants était inscrite en formation initiale.

L'âge moyen est de 26,0 ans, l'étendue allant de 24 à 34 ans.



## Situation au 1<sup>er</sup> décembre 2015

Au 1<sup>er</sup> décembre 2015, quinze des diplômés sont en emploi salarié ou indépendant, un est en poursuite d'études et un est sans emploi et en recherchant un. Cette personne n'a effectué aucune poursuite ou reprise d'études et recherche un premier emploi depuis juin 2014 tout en ayant déclaré qu'au 1<sup>er</sup> décembre 2014 elle était sans emploi et n'en recherchant pas.

La personne **en études** au 1<sup>er</sup> décembre 2015 est en 3<sup>ème</sup> année de Doctorat en Economie (trois années immédiates de poursuite d'études) et bénéficie d'un contrat spécifique au doctorat ; sa situation au 1<sup>er</sup> décembre 2014 était en études avec emploi sous contrat spécifique au doctorat.

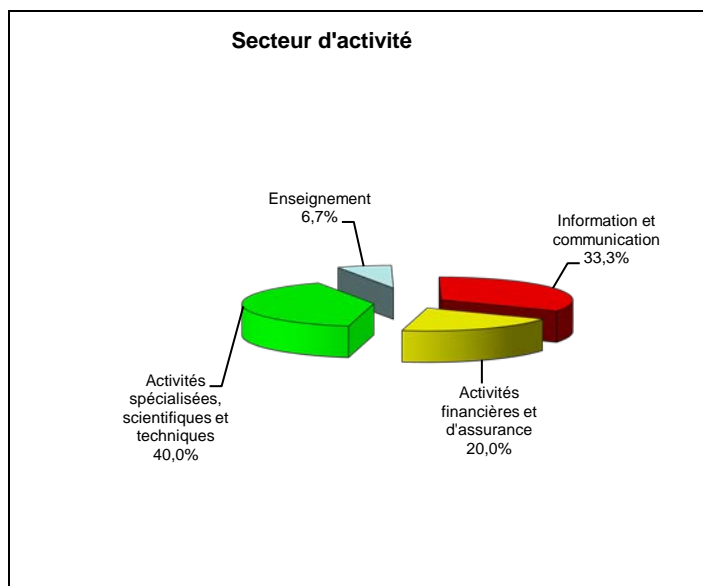
Parmi les diplômés **en emploi** au 1<sup>er</sup> décembre 2015, une personne a poursuivi des études à l'issue du Master. Elle a effectué une année immédiate de poursuite d'études pour une 1<sup>ère</sup> année de Doctorat en Economie et occupe un poste de professeur des écoles ; sa situation au 1<sup>er</sup> décembre 2014 était sans emploi et n'en recherchant pas.

Les autres diplômés en emploi au 1<sup>er</sup> décembre 2015 l'étaient également au 1<sup>er</sup> décembre 2014.

## En emploi salarié au 1<sup>er</sup> décembre 2015 – Activité principale

### Caractéristiques de l'emploi occupé

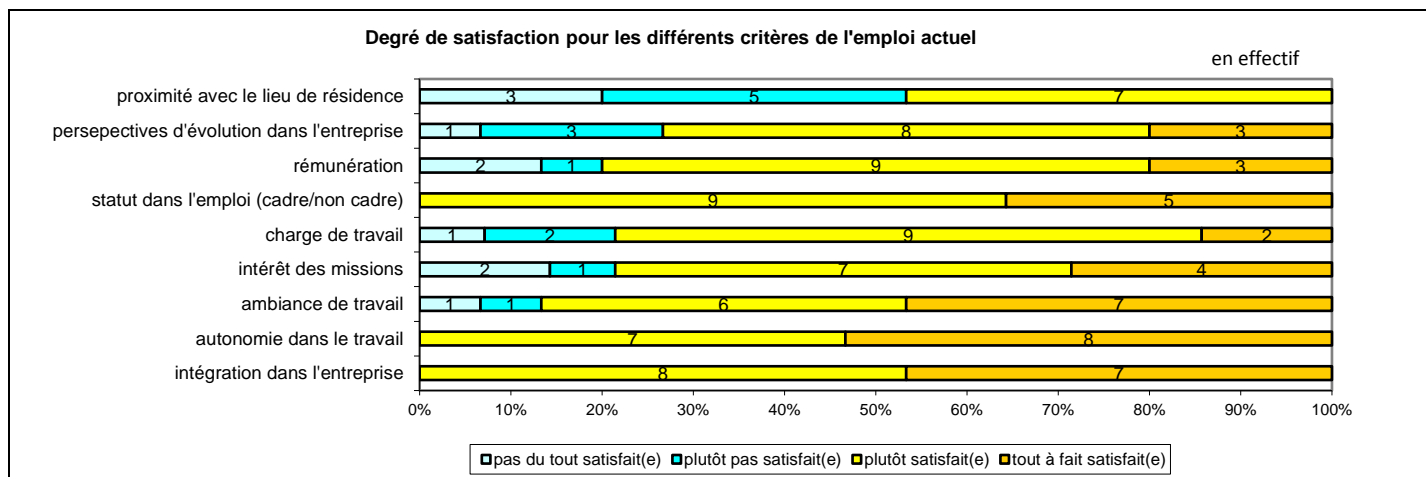
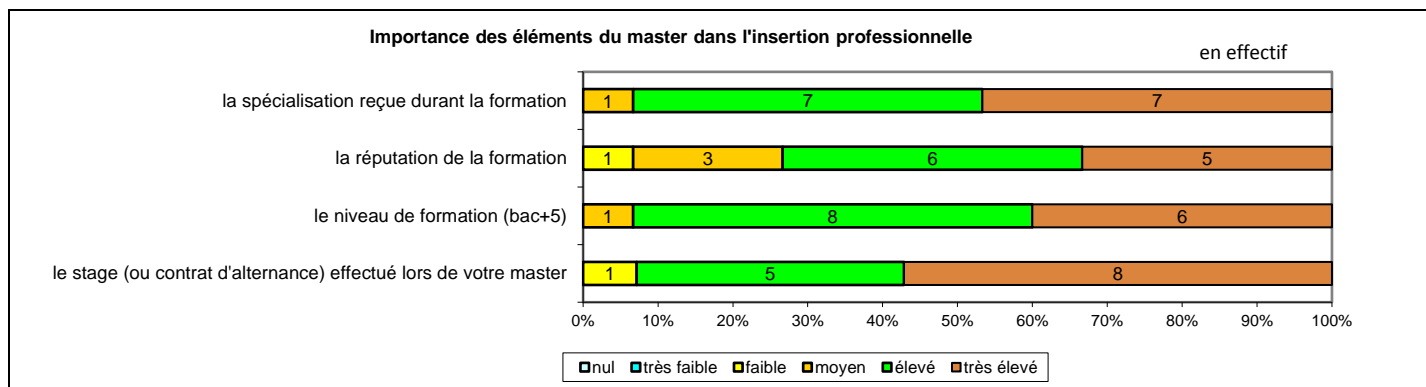
Caractéristiques	Promotion 2013 (N=15)
Durée moyenne de recherche du 1 <sup>er</sup> emploi	4,4 mois
Nombre moyen d'emploi occupé	1,3
Nature de l'entreprise <sup>1</sup>	1 en Petite entreprise 3 en Moyenne entreprise 11 en Grande entreprise
Nombre de diplômés « En emploi stable »	14
Nombre de diplômés « En emploi de type cadre »	15
Nombre de diplômés « En emploi de type intermédiaire »	-
Nature de l'emploi	14 à plein temps
Salaire moyen net mensuel, temps plein (hors primes)	2286
Salaire médian net mensuel, temps plein (hors primes)	2150
Situation géographique	14 en Ile de France, 1 en Midi Pyrénées
Attractivité de la région Centre	10 originaires de la région Centre et travaillant dans une autre région dont 9 en Ile-de-France



Origine emploi	N=15
Suite à un stage ou au contrat d'apprentissage effectué durant vos études	7
Grâce à des relations personnelles (réseau)	3
Suite à une candidature spontanée	2
En réponse à une annonce hors Pôle emploi (presse, internet...)	1
Suite à la réussite d'un concours	1
Cabinet de recrutement	1

Perception emploi	N=15
Correspond à votre niveau de qualification	12
Est en dessous de votre niveau de qualification	3

<sup>1</sup> On qualifie de « Petite entreprise » une entreprise de moins de 50 salariés ou de « Grande entreprise » une de 500 salariés et plus.



Sexe	Régime	Finalité	Parcours	Activité de l'entreprise	Dépt	Intitulé poste	Type de contrat	Tranche Revenu net mensuel
H	F initiale	Pro	SSS <sup>1</sup>	Conseils de gestion	94	Consultant gestion des risques	CDI	De 2500 à 3000
F	F initiale	Pro	SSS	Consulting	75	Consultante junior	CDI	De 1500 à 2000
H	F initiale	Pro	SSS	Editeur de logiciel	77	Consultant solution	CDI	De 2000 à 2500
F	F initiale	Pro	SSS	Vente de produits d'assurance	92	Chef de projet CRM - Big Data	CDI	De 2000 à 2500
F	F initiale	Pro	SSS	Conseils en organisation, gestion management	92	Consultante chargée d'études statistiques	CDI	De 2000 à 2500
F	F initiale	Pro	SSS	Activités d'assurance	75	Chargée d'études statistiques et commerciales	CDD	De 2000 à 2500
H	F initiale	Pro	SSS	Editeur de logiciel	77	Consultant solution SAS	CDI	De 1500 à 2000
H	F initiale	Pro	SSS	Conseils, maintenance services en informatique	92	Consultant SI	CDI	De 2000 à 2500
F	F initiale	Pro	SSS	Conseils pour les affaires et autres conseils de gestion (information décisionnelle)	92	Ingénieur en informatique décisionnelle	CDI	De 1500 à 2000
F	F initiale	Pro	SSS	Banque	92	Chargée d'études Normes et Méthodes	CDI	De 4000 à 4500
H	F initiale	Pro	SSS	Conseil, services et maintenance en informatique (SSII)	92	Consultant Système d'Information	CDI	De 2000 à 2500
F	F initiale	Pro	SSS	Conseils pour les affaires et autres conseils de gestion	75	Ingénieur en informatique décisionnelle	CDI	De 2000 à 2500
F	F initiale	Pro	SSS	Conseil pour les affaires et autres conseils de gestion	78	Consultant en gestion des risques	CDI	De 2500 à 3000
F	F initiale	Recherche	ESS <sup>2</sup>	Education nationale	82	Professeur des écoles (temps partiel, 50%)	Fonctionnaire	De 1500 à 2000
F	F initiale	Pro	SSS	Edition de logiciels applicatifs	77	Consultant solution	CDI	De 1500 à 2000

Tab 28: Métiers et salaires des diplômés de Master Econométrie et statistiques appliquées

<sup>1</sup> SSS : Aucune poursuite ou reprise d'études à l'issue du Master

<sup>2</sup> ESS : Une année immédiate de poursuite d'études

## Master Banque - Finance - Assurance

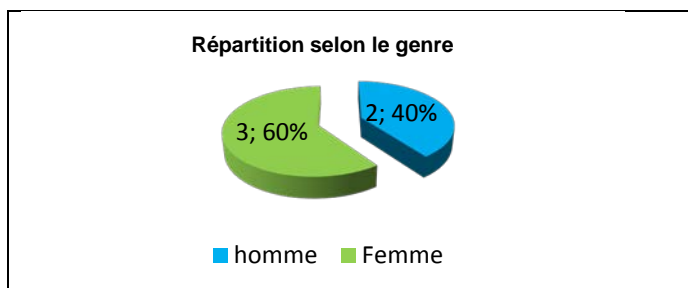
Taux brut de répondants : 55,6% (taux net : 55,6%)

### Diplôme d'accès au Master et régime d'inscription

Sur les cinq diplômés ayant répondu à l'enquête, tous sont titulaires d'une Maîtrise ou du diplôme intermédiaire au Master.

L'ensemble des répondants était inscrit en formation initiale.

L'âge moyen est de 26,2 ans, l'étendue allant de 25 à 27 ans.



### Situation au 1<sup>er</sup> décembre 2015

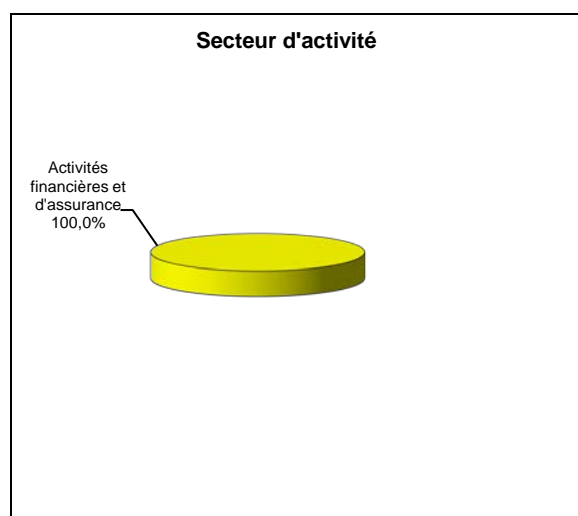
Au 1<sup>er</sup> décembre 2015, l'ensemble des diplômés est en emploi salarié ou indépendant. L'une de ces personnes a effectué une année immédiate de poursuite d'études pour un MBA spécialisé Finance d'entreprise et occupe un poste d'arbitre assurance/crédit en CDI ; sa situation au 1<sup>er</sup> décembre 2014 était en emploi en contrat de professionnalisation.

Parmi les autres personnes en emploi, la situation au 1<sup>er</sup> décembre 2014 était pour l'une d'entre elle sans emploi et en recherchant un, les autres étaient également en emploi.

### En emploi salarié au 1<sup>er</sup> décembre 2015 – Activité principale

#### Caractéristiques de l'emploi occupé

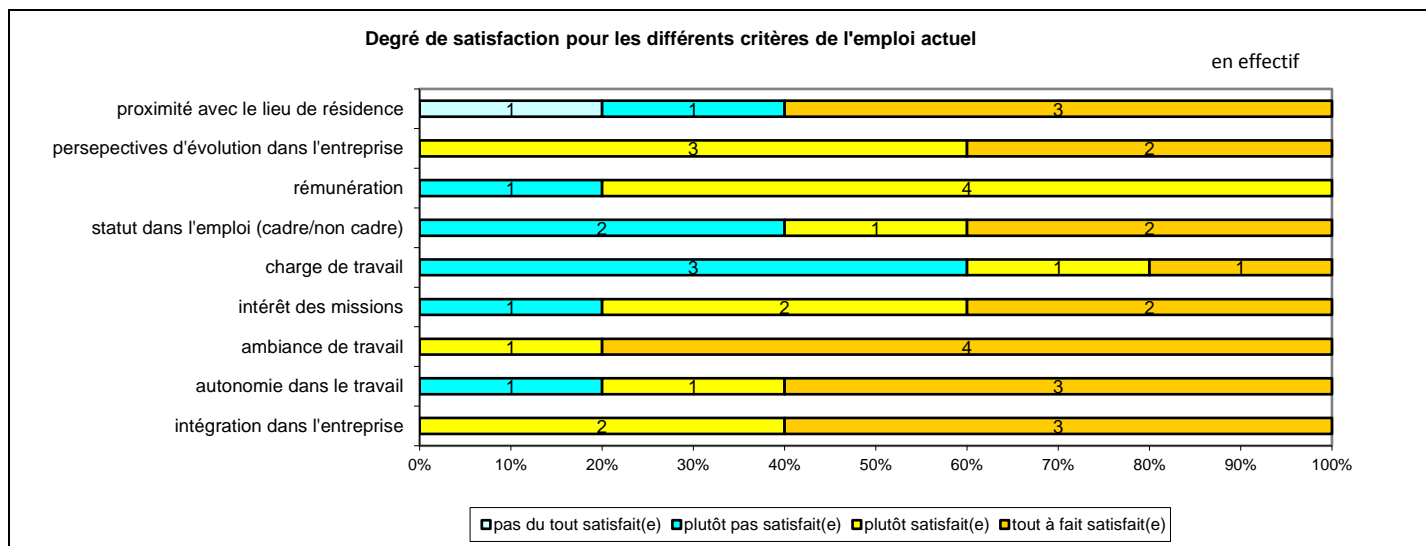
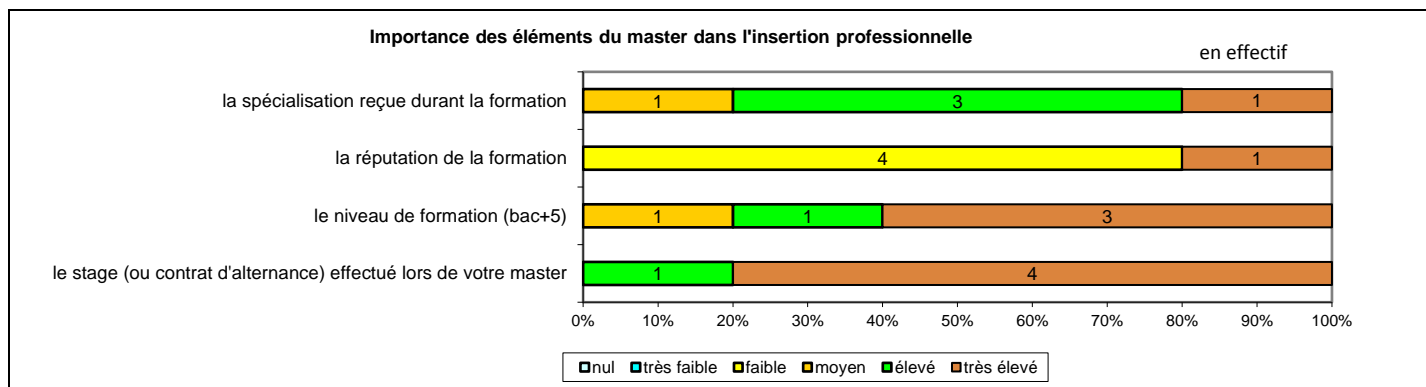
Caractéristiques	Promotion 2013 (N=5)
Durée moyenne de recherche du 1 <sup>er</sup> emploi	5,4 mois
Nombre moyen d'emploi occupé	2,2
Nature de l'entreprise <sup>1</sup>	5 en Grande entreprise dont 2 en région Centre
Nombre de diplômés « En emploi stable »	4
Nombre de diplômés « En emploi de type cadre »	4
Nombre de diplômés « En emploi de type intermédiaire »	1
Nature de l'emploi	5 à plein temps
Salaire moyen net mensuel, temps plein (hors primes)	2458
Salaire médian net mensuel, temps plein (hors primes)	2200
Situation géographique	2 en région Centre, 3 en Ile de France
Attractivité de la région Centre	2 originaires de la région Centre et y travaillant, 1 originaire de la région Centre et travaillant dans une autre en Ile de France



Origine emploi	N=5
Suite à un stage ou au contrat d'apprentissage effectué durant vos études	2
Suite à une candidature spontanée	1
Suite à un dépôt de CV en ligne	1
Cabinet de recrutement	1

Perception emploi	N=5
Correspond à votre niveau de qualification	4
Est en dessous de votre niveau de qualification	1

<sup>1</sup> On qualifie de « Petite entreprise » une entreprise de moins de 50 salariés ou de « Grande entreprise » une de 500 salariés et plus.



Sexe	Régime	Finalité	Parcours	Activité de l'entreprise	Dépt	Intitulé poste	Type de contrat	Tranche Revenu net mensuel
F	F Initiale	Pro	SSS <sup>1</sup>	Banque	18	Chargé de clientèle entreprise	CDI	De 2000 à 2500
F	F Initiale	Pro	SSS	Finance de marché	75	Support risque de marché	CDI	De 2000 à 2500
F	F Initiale	Pro	SSS	Banque	75	Chargé d'affaire adjoint	CDI	De 1500 à 2000
H	F Initiale	Pro	SSS	Banque	41	Technicien back office	CDD	De 2000 à 2500
H	F Initiale	Pro	ESS <sup>2</sup>	Activités d'assurance	92	Arbitre assurance/crédit	CDI	De 3500 à 4000

Tab 29: Métiers et salaires des diplômés de Master Banque - Finance - Assurance

<sup>1</sup> SSS : Aucune poursuite ou reprise d'études

<sup>2</sup> ESS : Une année immédiate de poursuite d'études

# Master Ingénierie bancaire et financière

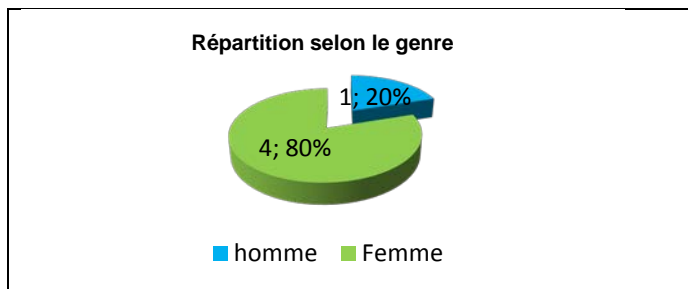
Taux brut de répondants : 29,4% (taux net : 41,7%)

## Diplôme d'accès au Master et régime d'inscription

Sur les cinq diplômés ayant répondu à l'enquête, quatre sont titulaires d'une Maîtrise ou du diplôme intermédiaire au Master et un d'un autre Master.

Trois des répondantes étaient inscrits en formation initiale et deux en formation continue.

L'âge moyen est de 26,2 ans, l'étendue allant de 26 à 27 ans.



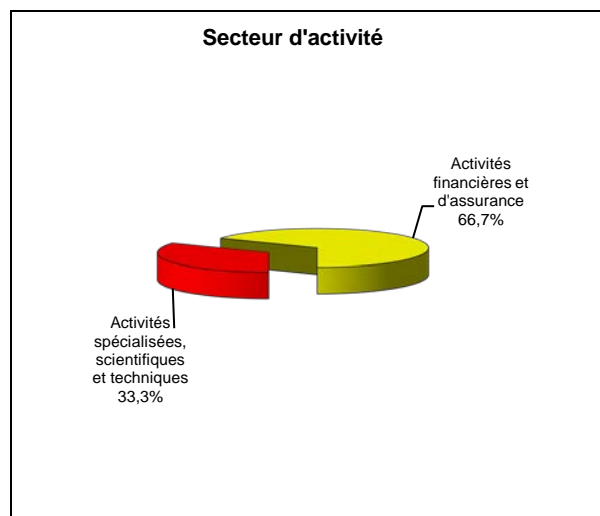
## Situation au 1<sup>er</sup> décembre 2015

Au 1<sup>er</sup> décembre 2015, trois diplômés sont en emploi salarié ou indépendant et deux sont sans emploi et en recherche un. L'une des deux personnes recherche un premier emploi après avoir effectué deux années immédiates de poursuite d'études pour un Master Econométrie et statistiques appliquées (M1 puis M2) ; sa situation au 1<sup>er</sup> décembre 2014 était en études sans emploi. L'autre n'a effectué aucune poursuite ou reprise d'études et recherche un nouvel emploi suite à une fin de contrat depuis septembre 2014. Parmi les diplômés en emploi au 1<sup>er</sup> décembre 2015, une personne a effectué une année immédiate de poursuite d'études pour un Master Système d'information et management de l'entreprise et occupe un poste de conseiller de professionnel en CDI ; sa situation au 1<sup>er</sup> décembre 2014 était en emploi en CDI. Les autres étaient également en emploi au 1<sup>er</sup> décembre 2014.

## En emploi salarié au 1<sup>er</sup> décembre 2015 – Activité principale

### Caractéristiques de l'emploi occupé

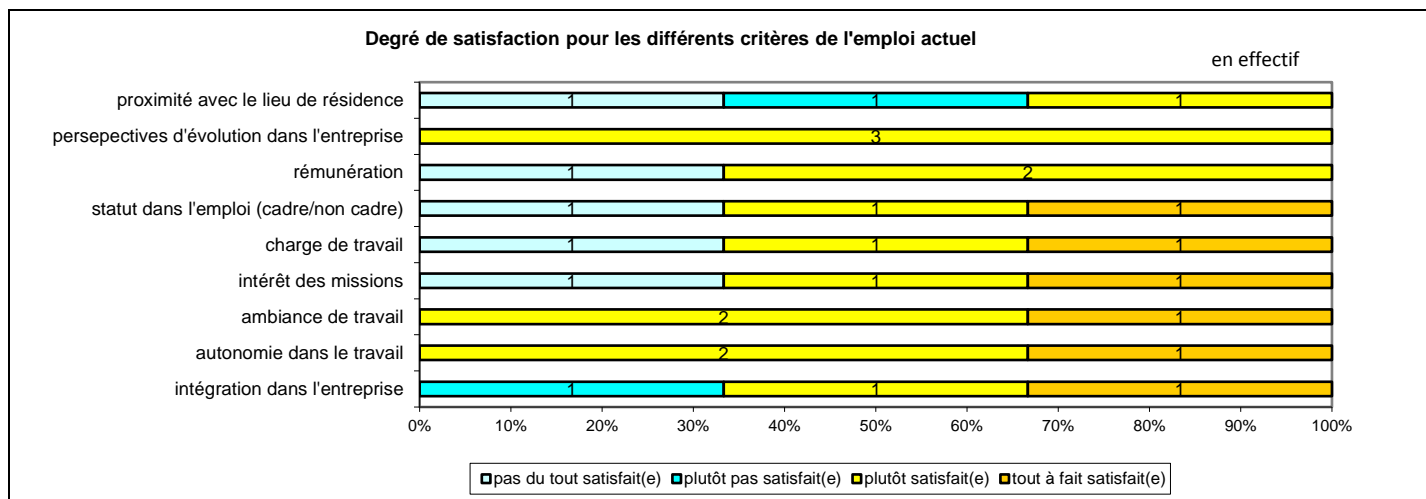
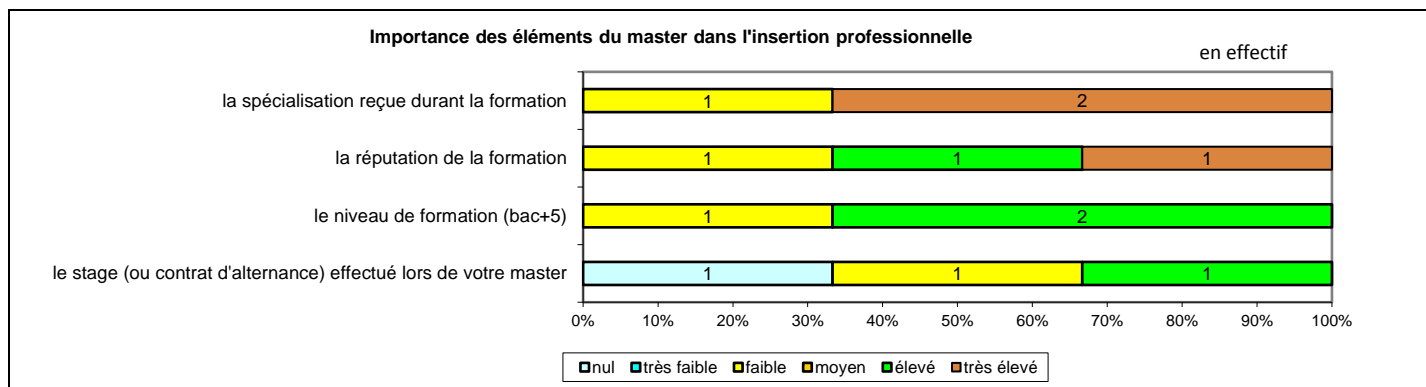
Caractéristiques	Promotion 2013 (N=3)
Durée moyenne de recherche du 1 <sup>er</sup> emploi	3,3 mois
Nombre moyen d'emploi occupé	1,0
Nature de l'entreprise <sup>1</sup>	1 en Petite entreprise 1 en Moyenne entreprise 1 en Grande entreprise en région Centre
Nombre de diplômés « En emploi stable »	3
Nombre de diplômés « En emploi de type cadre »	1
Nombre de diplômés « En emploi de type intermédiaire »	2
Nature de l'emploi	3 à plein temps
Salaire moyen net mensuel, temps plein (hors primes)	1679
Salaire médian net mensuel, temps plein (hors primes)	1679
Situation géographique	1 en région Centre, 1 en Ile de France, 1 en Champagne Ardenne
Attractivité de la région Centre	1 originaire de la région Centre et y travaillant



Origine emploi	N=3
Grâce à des relations personnelles (réseau)	1
Suite à une candidature spontanée	1
Suite à un dépôt de CV en ligne	1

Perception emploi	N=3
Correspond à votre niveau de qualification	1
Est en dessous de votre niveau de qualification	2

<sup>1</sup> On qualifie de « Petite entreprise » une entreprise de moins de 50 salariés ou de « Grande entreprise » une de 500 salariés et plus.



Sexe	Régime	Finalité	Parcours	Activité de l'entreprise	Dépt	Intitulé poste	Type de contrat	Tranche Revenu net mensuel
F	F Initiale	Pro	SSS <sup>1</sup>	Conseil en investissement	75	Analyste financier - consultant junior	CDI	-
F	F continue	Pro	ESS <sup>2</sup>	Banque	10	Conseillère de professionnel	CDI	De 1500 à 2000
F	F continue	Pro	SSS	Banque	45	Chargée d'affaire flux	CDI	De 1500 à 2000

Tab 30: Métiers et salaires des diplômés de Master Ingénierie financière

<sup>1</sup> SSS : Aucune poursuite ou reprise d'études

<sup>2</sup> ESS Une année immédiate de poursuite d'études

## Master Comptabilité, contrôle, audit

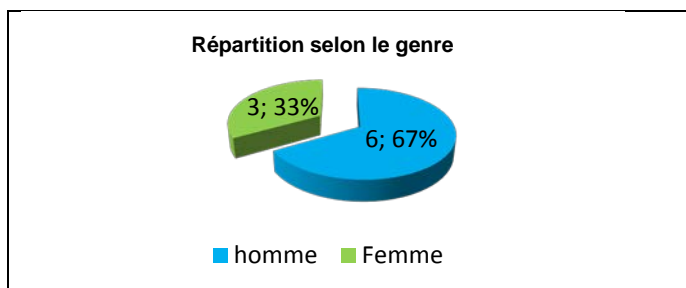
Taux brut de répondants : 45,0% (taux net : 47,4%)

### Diplôme d'accès au Master et régime d'inscription

Sur les neuf diplômés ayant répondu à l'enquête, tous sont titulaires d'une Maîtrise ou du diplôme intermédiaire au Master.

L'ensemble des répondants était inscrit en formation par apprentissage.

L'âge moyen est de 25,4 ans, l'étendue allant de 23 à 28 ans.



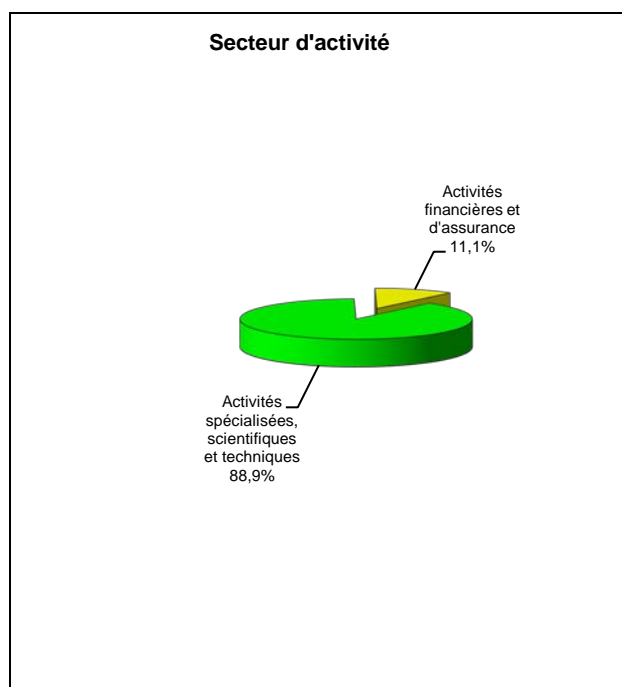
### Situation au 1<sup>er</sup> décembre 2015

Au 1<sup>er</sup> décembre 2015, l'ensemble des diplômés est en emploi salarié ou indépendant et n'a effectué aucune poursuite ou reprise d'études. Leur situation au 1<sup>er</sup> décembre 2014 était également en emploi.

### En emploi salarié au 1<sup>er</sup> décembre 2015 – Activité principale

#### Caractéristiques de l'emploi occupé

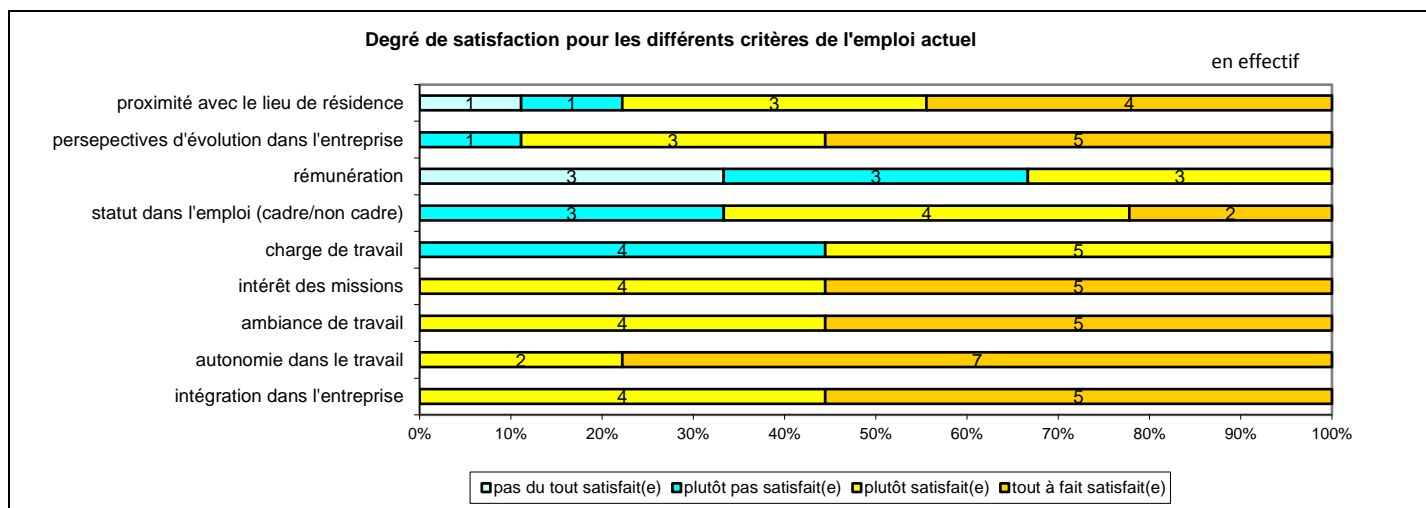
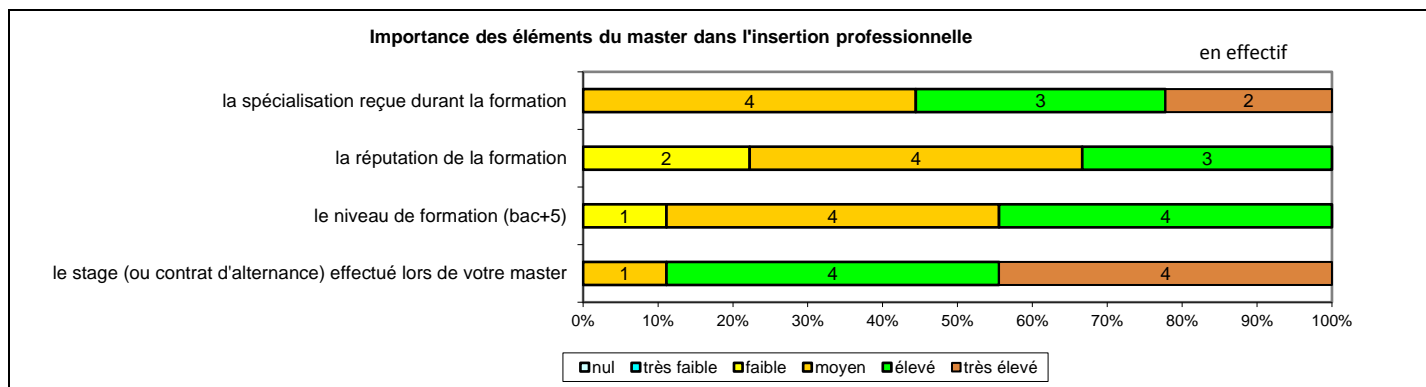
Caractéristiques	Promotion 2013 (N=9)
Durée moyenne de recherche du 1 <sup>er</sup> emploi	4,1 mois
Nombre moyen d'emploi occupé	1,3
Nature de l'entreprise <sup>1</sup>	3 en Petite entreprise dont 2 en région Centre 1 en Moyenne entreprise en région Centre 5 en Grande entreprise dont 4 en région Centre
Nombre de diplômés « En emploi stable »	9
Nombre de diplômés « En emploi de type cadre »	3
Nombre de diplômés « En emploi de type intermédiaire »	6
Nature de l'emploi	9 à plein temps
Salaire moyen net mensuel, temps plein (hors primes)	1624
Salaire médian net mensuel, temps plein (hors primes)	1615
Situation géographique	7 en Région Centre, 1 en Ile de France, 1 en Languedoc Roussillon
Attractivité de la région Centre	6 originaires de la région Centre et y travaillant, 1 originaire de la région Centre et travaillant dans une autre région, 1 originaire d'une autre région et travaillant en région Centre



Origine emploi	N=9
Suite à un stage ou au contrat d'apprentissage effectué durant vos études	4
En réponse à une annonce hors Pôle emploi (presse, Internet...)	2
Suite à un dépôt de CV en ligne	1
Cabinet de recrutement	1
Association d'anciens élèves	1

Perception emploi	N=9
Correspond à votre niveau de qualification	7
Est en dessous de votre niveau de qualification	2

<sup>1</sup> On qualifie de « Petite entreprise » une entreprise de moins de 50 salariés ou de « Grande entreprise » une de 500 salariés et plus.



Sexe	Régime	Finalité	Parcours	Activité de l'entreprise	Dépt	Intitulé poste	Type de contrat	Tranche Revenu net mensuel
F	Apprentissage	Pro	SSS <sup>1</sup>	Expertise comptable	45	Charge de dossier/Expert-comptable stagiaire	CDI	De 1500 à 2000
F	Apprentissage	Pro	SSS	Commissariat aux comptes	30	Assistant audit sénior	CDI	De 1500 à 2000
H	Apprentissage	Pro	SSS	Banque	18	Auditeur interne	CDI	De 1500 à 2000
H	Apprentissage	Pro	SSS	Expertise comptable	45	Collaborateur comptable	CDI	De 1500 à 2000
H	Apprentissage	Pro	SSS	Expertise comptable	45	Collaborateur comptable	CDI	De 1500 à 2000
H	Apprentissage	Pro	SSS	Expertise comptable	37	Collaborateur comptable	CDI	De 1500 à 2000
H	Apprentissage	Pro	SSS	Expertise comptable	45	Comptable	CDI	De 1500 à 2000
F	Apprentissage	Pro	SSS	Expertise comptable – Commissariat aux comptes	37	Collaborateur comptable	CDI	De 1500 à 2000
H	Apprentissage	Pro	SSS	Expertise comptable	92	Consultant ERP	CDI	-

Tab 31: Métiers et salaires des diplômés de Master Comptabilité, contrôle, audit

<sup>1</sup> SSS : Aucune poursuite ou reprise d'études



## Master Finance, contrôle de gestion

Taux brut de répondants : 36,2% (taux net : 44,7%)

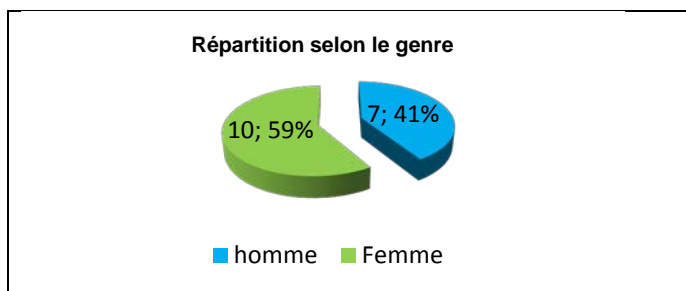
Cette spécialité compte quarante-sept diplômés dont vingt en site délocalisé.

### Diplôme d'accès au Master et régime d'inscription

Sur les dix-sept diplômés ayant répondu à l'enquête, tous sont titulaires d'une Maîtrise ou du diplôme intermédiaire au Master.

Deux des répondants étaient inscrits en formation initiale, treize en formation par apprentissage et deux en formation continue.

L'âge moyen est de 27,9 ans, l'étendue allant de 24 à 45 ans.



### Situation au 1<sup>er</sup> décembre 2015

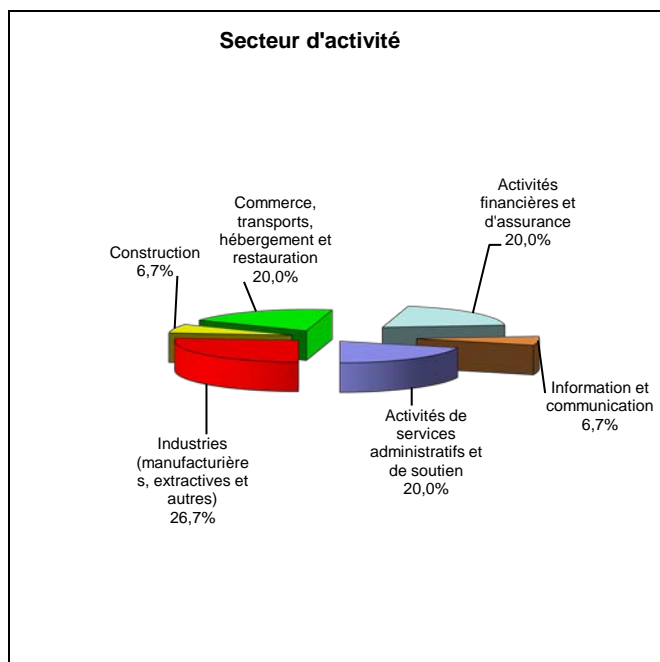
Au 1<sup>er</sup> décembre 2015, quinze des diplômés sont en emploi salarié ou indépendant et deux sont sans emploi et en recherchant un (aucune poursuite ou reprise d'études à l'issue du Master). L'une des deux personnes recherche un nouvel emploi depuis décembre 2015 suite à une fin de contrat ; sa situation au 1<sup>er</sup> décembre 2014 était en emploi en CDD. L'autre déclare rechercher un premier emploi depuis janvier 2014.

Les diplômés **en emploi** au 1<sup>er</sup> décembre 2015 n'ont effectué aucune poursuite ou reprise d'études, la situation au 1<sup>er</sup> décembre 2014 était pour deux d'entre eux sans emploi et en recherchant, pour un d'entre eux sans emploi et n'en recherchant pas, les autres étaient en emploi.

## En emploi salarié au 1<sup>er</sup> décembre 2015 – Activité principale

### Caractéristiques de l'emploi occupé

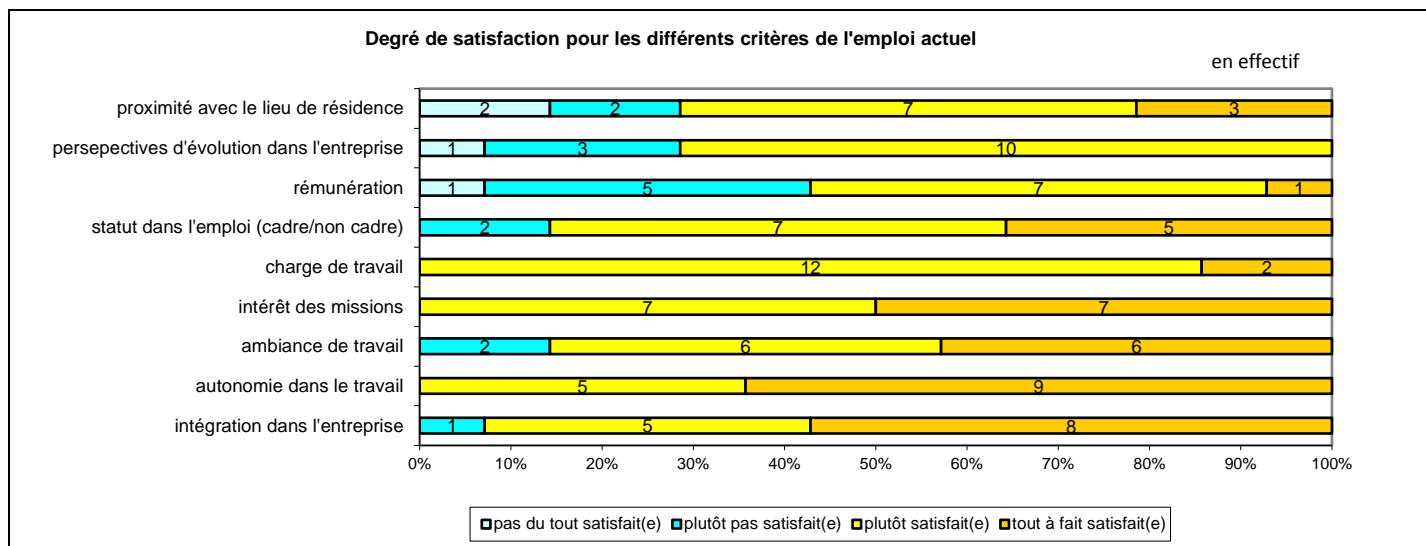
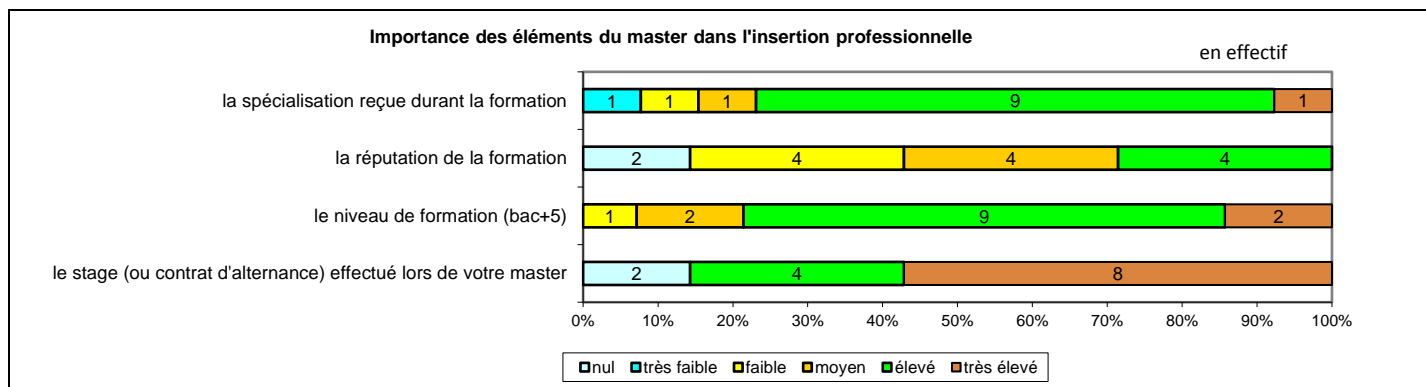
Caractéristiques	Promotion 2013 (N=15)
Durée moyenne de recherche du 1 <sup>er</sup> emploi	4,3 mois
Nombre moyen d'emploi occupé	1,5
Nature de l'entreprise <sup>1</sup>	1 en Moyenne entreprise en région Centre 14 en Grande entreprise dont 7 en région Centre
Nombre de diplômés « En emploi stable »	12
Nombre de diplômés « En emploi de type cadre »	13
Nombre de diplômés « En emploi de type intermédiaire »	2
Nature de l'emploi	15 à plein temps
Salaire moyen net mensuel, temps plein (hors primes)	1972
Salaire médian net mensuel, temps plein (hors primes)	1925
Situation géographique	8 en Région Centre, 5 en Ile de France, 1 en Poitou Charentes, 1 au Royaume-Uni
Attractivité de la région Centre	8 originaires de la région Centre et y travaillant, 5 originaires de la région Centre et travaillant dans une autre région dont 4 en Ile de France, 1 originaire de la région Centre et travaillant à l'étranger



Origine emploi	N=15
Suite à un stage ou au contrat d'apprentissage effectué durant vos études	6
En réponse à une annonce hors Pôle emploi (presse, internet...)	3
Cabinet de recrutement	3
Suite à une mission d'intérim ou un CDD	1
Par Pôle emploi (anciennement ANPE) ou autres organismes	1
Suite à un volontariat International en Entreprise (VIE)	1

Perception emploi	N=15
Correspond à votre niveau de qualification	13
Est en dessous de votre niveau de qualification	2

<sup>1</sup> On qualifie de « Petite entreprise » une entreprise de moins de 50 salariés ou de « Grande entreprise » une de 500 salariés et plus.



Sexe	Régime	Finalité	Parcours	Activité de l'entreprise	Dépt	Intitulé poste	Type de contrat	Tranche Revenu net mensuel
H	F Initiale	Pro	SSS <sup>1</sup>	Tourisme	75	Contrôleur de gestion	CDI	-
H	F Initiale	Pro	SSS	Fabrication de revêtement de sols	75	Analyste achat direct	CDD	De 2000 à 2500
F	F Apprentissage	Pro	SSS	Voyagiste	75	Contrôleur de gestion	CDI	De 1500 à 2000
H	F Apprentissage	Pro	SSS	Industrie agroalimentaire	99	Contrôleur de gestion industriel	CDI	De 2000 à 2500
F	F Apprentissage	Pro	SSS	Télécommunications	92	Contrôleur de gestion	CDI	De 2500 à 3000
F	F Apprentissage	Pro	SSS	Construction	78	Contrôleur de gestion sur les projets internationaux	CDD	De 1500 à 2000
H	F Apprentissage	Pro	SS	Banque	45	Contrôleur de gestion	CDD	De 1500 à 2000
F	F Apprentissage	Pro	SSS	Logistique	45	Contrôleur de gestion	CDI	De 1500 à 2000
F	F Apprentissage	Pro	SSS	Production d'électricité	18	Contrôleur de gestion	CDI	De 2000 à 2500
F	F Apprentissage	Pro	SSS	Logistique	28	Contrôleur de gestion	CDI	De 1500 à 2000
H	F Apprentissage	Pro	SSS	Entreprise de nettoyage	18	Contrôleur de gestion	CDI	De 1500 à 2000
F	F Apprentissage	Pro	SSS	Grande distribution	16	Contrôleur de gestion	CDI	De 1500 à 2000
H	F Apprentissage	Pro	SSS	Fabrication de pièces pour l'automobile	45	Adjoint responsable en contrôle de gestion	CDI	-
H	F Apprentissage	Pro	SSS	Mutuelle	45	Consultant assistant maîtrise d'ouvrage	CDI	-
F	F Continue	Pro	SSS	Banque	45	Chargée de projets et études	CDI	De 2000 à 2500

Tab 32: Métiers et salaires des diplômés de Master Finance, contrôle de gestion

<sup>1</sup> SSS : Aucune poursuite ou reprise d'études à l'issue du Master



## Master Développement des organisations, des territoires et de l'emploi

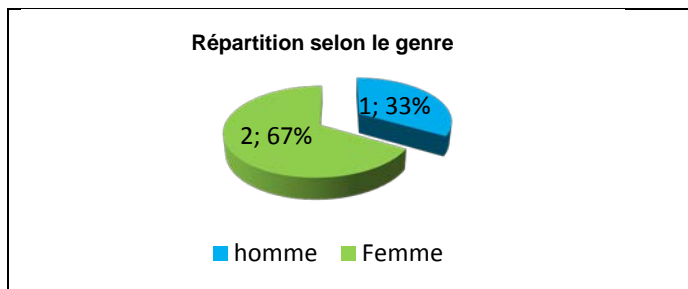
Taux brut de répondants : 33,3% (taux net : 42,9%)

### Diplôme d'accès au Master et régime d'inscription

Sur les trois diplômés ayant répondu à l'enquête, deux sont titulaires d'une Maîtrise ou du diplôme intermédiaire au Master et un d'un autre Master.

L'ensemble des répondants était inscrit en formation initiale.

L'âge moyen est de 26,3 ans, l'étendue allant de 25 à 27 ans.



### Situation au 1<sup>er</sup> décembre 2015

Au 1<sup>er</sup> décembre 2015, un des diplômés est en emploi salarié ou indépendant et deux sont sans emploi et en recherche un. Ces deux personnes n'ont effectué aucune poursuite ou reprise d'études à l'issue du Master. Elles recherchent un nouvel emploi suite à une fin de contrat depuis avril 2014 et août 2015. La situation de cette dernière au 1<sup>er</sup> décembre 2014 était sans emploi et en recherchant un, l'autre étant en emploi en service civique.

La personne **en emploi** au 1<sup>er</sup> décembre 2015 n'a effectué aucune poursuite ou reprise d'études. D'origine sénégalaise, elle occupe un poste d'auditeur interne en CDI dans une banque en Ile de France depuis septembre 2014 avec un salaire net mensuel (hors primes) compris entre 3500 et 4000 euros.

# Master Administration des entreprises

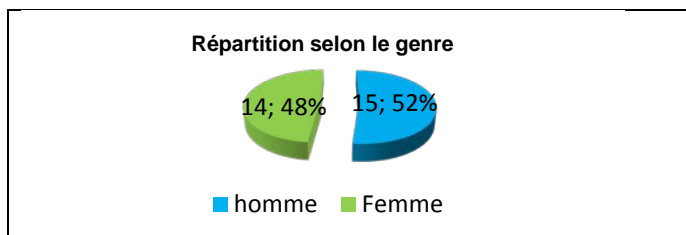
Taux brut de répondants : 59,2% (taux net : 61,7%)

## Diplôme d'accès au Master et régime d'inscription

Sur les 29 diplômés ayant répondu à l'enquête, 14 sont titulaires d'un diplôme d'ingénieur dont 12 le diplôme a été obtenu la même année, 5 sont titulaires d'une Maîtrise ou du diplôme intermédiaire au master et trois d'un autre Master.

Seize des répondants étaient inscrits en formation initiale et treize en formation continue.

L'âge moyen est de 22,4 ans, l'étendue allant de 24 à 60 ans.



## Situation au 1<sup>er</sup> décembre 2015

Au 1<sup>er</sup> décembre 2015, vingt-sept des diplômés sont en emploi salarié ou indépendant et deux sont sans emploi et en recherchant un. Ces personnes n'ont effectué aucune poursuite ou reprise d'études et recherchent un nouvel emploi depuis mars 2014 sans en préciser la raison pour l'un, suite à une fin de contrat depuis novembre 2014 pour l'autre. La situation au 1<sup>er</sup> décembre 2014 de cette dernière était en emploi en CDD ; l'autre étant également sans emploi et en recherchant un.

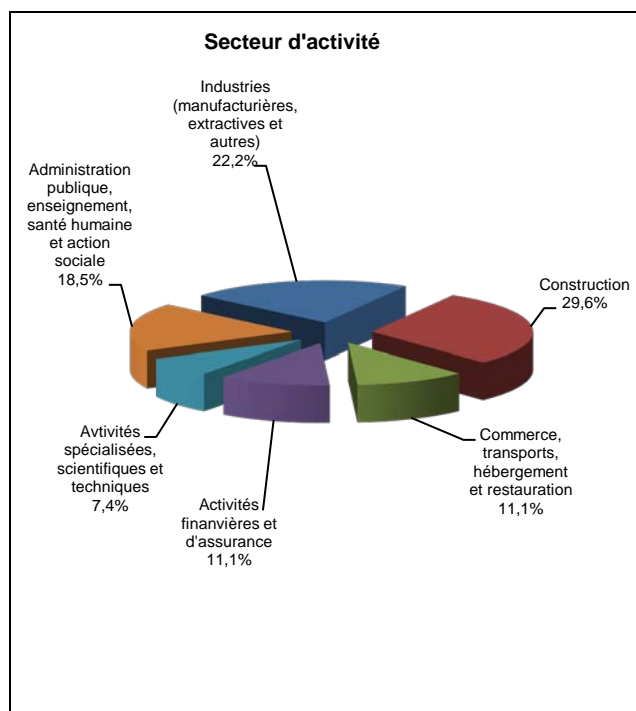
L'un des répondants **en emploi** au 1<sup>er</sup> décembre 2015 a déclaré une année immédiate de poursuite d'études pour un autre Master Instrumentation management, capteur, métrologie et sûreté et occupe un poste d'ingénieur qualité en CDI depuis octobre 2014.

Les autres diplômés n'ont effectué aucune poursuite ou reprise d'études, la situation au 1<sup>er</sup> décembre 2014 pour deux d'entre eux était sans emploi et en recherchant un, les autres étant en emploi.

## En emploi salarié au 1<sup>er</sup> décembre 2015 – Activité principale

### Caractéristiques de l'emploi occupé

Caractéristiques	Promotion 2013 (N=27)
Durée moyenne de recherche du 1 <sup>er</sup> emploi	5,3 mois
Nombre moyen d'emploi occupé	1,3
Nature de l'entreprise <sup>1</sup>	2 en Petite entreprise 6 en Moyenne entreprise dont 5 en région Centre 19 en Grande entreprise dont 6 en région Centre
Nombre de diplômés « En emploi stable »	25
Nombre de diplômés « En emploi de type cadre »	23
Nombre de diplômés « En emploi de type intermédiaire »	4
Nature de l'emploi	26 à plein temps
Salaire moyen net mensuel, temps plein (hors primes)	2288
Salaire médian net mensuel, temps plein (hors primes)	2100
Situation géographique	11 en Région Centre, 8 en Ile de France, 2 en Alsace, 1 en Auvergne, 1 en Bretagne, 2 en Poitou Charentes, 2 en Rhône Alpes
Attractivité de la région Centre	10 originaires de la région Centre et y travaillant, 5 originaires de la région Centre et travaillant dans une autre région dont 3 en Ile de France, 1 originaire d'une autre région et travaillant en région Centre

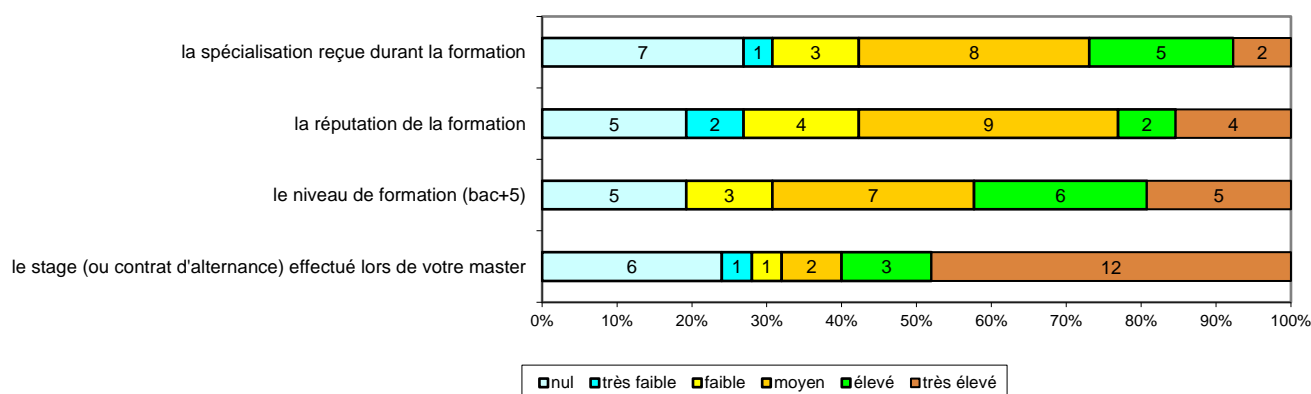


<sup>1</sup> On qualifie de « Petite entreprise » une entreprise de moins de 50 salariés ou de « Grande entreprise » une de 500 salariés et plus.

Origine emploi	N=27	Perception emploi	N=27
Suite à un stage ou au contrat d'apprentissage effectué durant vos études	9	Correspond à votre niveau de qualification	20
En réponse à une annonce hors Pôle emploi (presse, Internet...)	3	Est en dessous de votre niveau de qualification	6
Retour à l'emploi occupé avant le diplôme préparé	3	Est au-dessus de votre niveau de qualification	1
Suite à une candidature spontanée	2		
Grâce à des relations personnelles (réseau)	2		
Suite à la réussite d'un concours	1		
Suite à une mission d'intérim ou un CDD	1		
Suite à un dépôt de CV en ligne	1		
Nouvelles fonctions dans la même entreprise	1		
Cabinet de recrutement	1		
Forums et salons	1		
Via une association	1		
Non précisée	1		

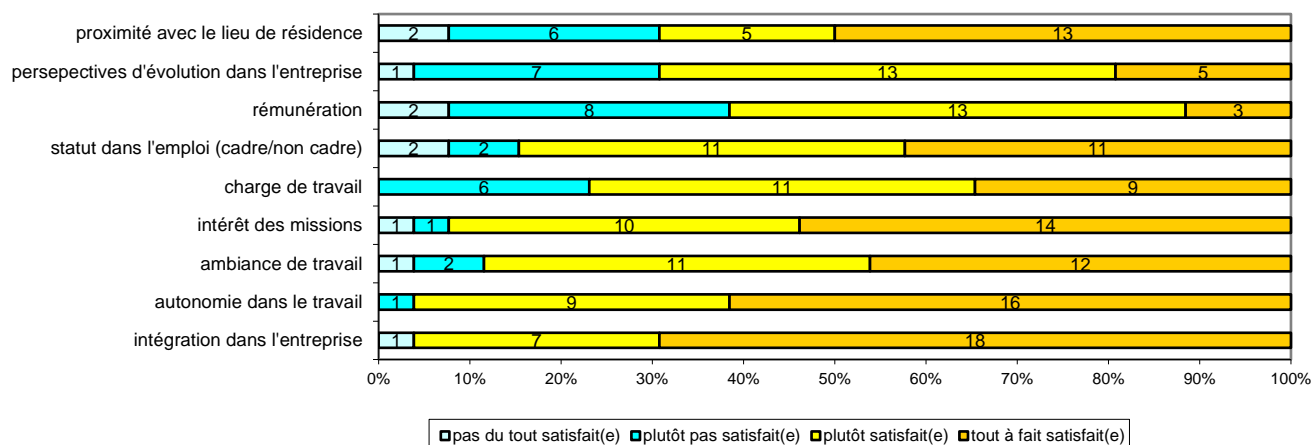
### Importance des éléments du master dans l'insertion professionnelle

en effectif



### Degré de satisfaction pour les différents critères de l'emploi actuel

en effectif



Sexe	Régime	Finalité	Parcours	Activité de l'entreprise	Dépt	Intitulé poste	Type de contrat	Tranche Revenu net mensuel
F	F Initiale	Pro	SSS <sup>1</sup>	Service en logistique	45	Coordinatrice de transport	CDI	De 1000 à 1500
H	F Initiale	Pro	SSS	Construction	75	Ingénieur travaux	CDI	De 2000 à 2500
H	F Initiale	Pro	SSS	Contrôles techniques de bâtiment	45	Contrôleur technique de construction	CDI	De 2000 à 2500
F	F Initiale	Pro	SSS	Construction	45	Ingénieur travaux	CDI	De 2000 à 2500
H	F Initiale	Pro	SSS	Travaux publics	17	Conducteur de travaux	CDI	-
H	F Initiale	Pro	SSS	Impression jet d'encre	92	Ingénieur en mécanique	CDI	De 2500 à 3000
F	F Initiale	Pro	SSS	Bureau d'études et de conseils (bâtiments)	69	Ingénieur sécurité environnement	CDI	De 1500 à 2000
H	F Initiale	Pro	SSS	Travaux géotechniques	69	Ingénieur travaux	CDI	De 1500 à 2000
F	F Initiale	Pro	SSS	Construction	94	Ingénieur étude de prix	CDI	De 2500 à 3000
H	F Initiale	Pro	SSS	Construction	68	Conducteur de travaux	CDI	De 1500 à 2000
H	F Initiale	Pro	SSS	Construction	35	Ingénieur méthode en bâtiment	CDI	De 2500 à 3000
H	F Initiale	Pro	ESS <sup>2</sup>	Industrie automobile	78	Ingénieur qualité	CDI	De 2000 à 2500
F	F Initiale	Pro	SSS	Vente de textile	68	Assistante commerciale	CDI	De 1000 à 1500
F	F initiale	Pro	SSS	Construction	17	Conducteur de travaux	CDI	De 2000 à 2500
H	F Continue	Pro	SSS	Banque	75	Analyste financier	CDI	De 2000 à 2500
H	F Continue	Pro	SSS	Fabrication de machines pour l'industrie agro-alimentaire	18	Directeur supply chain	CDI	-
F	F Continue	Pro	SSS	Commerce de gros d'habillement et chaussures	75	Gestionnaire financière et services généraux	CDI	De 1500 à 2000
H	F Continue	Pro	SSS	Mutuelle santé	43	Directeur	Fonctionnaire	De 3500 à 4000
F	F Continue	Pro	SSS	Industrie pharmaceutique	45	Déléguée grande distribution	CDD	-
H	F Continue	Pro	SSS	Education nationale	75	Professeur des écoles et fonction à la MGEN	Fonctionnaire	De 4000 à 4500
F	F Continue	Pro	SSS	Ministère de la justice	75	Chef de projet informatique pour la direction du service judiciaire	Fonctionnaire	De 1000 à 1500
F	F Continue	Pro	SSS	Centre hospitalier	45	Responsable service de comptabilité	CDI	De 3000 à 3500
F	F Continue	Pro	SSS	Etablissement de soins de suite, de réadaptation	45	Cadre de santé (temps partiel, 90%)	CDI	De 2500 à 3000
H	F Continue	Pro	SSS	Industrie mécanique montage de moteur	45	Superviseur méthode banc d'essai peinture et finition	CDI	De 2500 à 3000
F	F Continue	Pro	SSS	Fabrication d'appareils médicaux	45	Chargée de mission finance	CDI	De 2000 à 2500
H	F Continue	Pro	SSS	Centre d'information et d'orientation (CIO)	41	Conseiller d'orientation psychologue	CDD	-
F	F Continue	Pro	SSS	Assurance	45	Assistante	CDI	-

Tab 33: Métiers et salaires des diplômés de Master Administration des entreprises

<sup>1</sup> SSS : Aucune poursuite ou reprise d'études à l'issue du Master

<sup>2</sup> ESS : Une année immédiate de poursuite d'études

# Master Management des entreprises de la santé, de la cosmétique et de l'agro-alimentaire

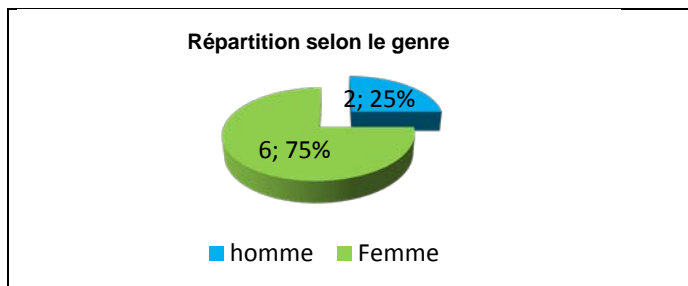
Taux brut de répondants : 53,3% (taux net : 61,5%)

## Diplôme d'accès au Master et régime d'inscription

Sur les huit diplômés ayant répondu à l'enquête, tous sont titulaires d'une Maîtrise ou du diplôme intermédiaire au Master.

L'ensemble des répondants était inscrit en formation initiale.

L'âge moyen est de 27,1 ans, l'étendue allant de 25 à 29 ans.



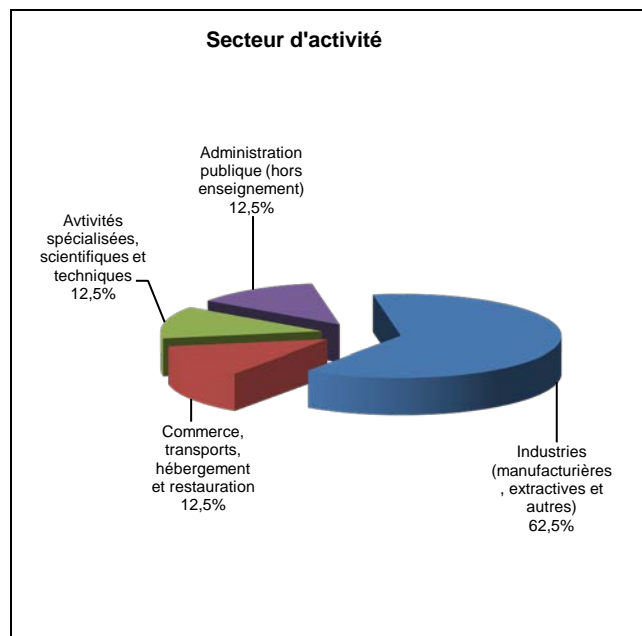
## Situation au 1<sup>er</sup> décembre 2015

Au 1<sup>er</sup> décembre 2015, l'ensemble des diplômés est en emploi salarié ou indépendant. Trois ont effectué une année immédiate de poursuite d'études. Deux de ces personnes ont fait un Mastère spécialisé Management de la qualité, sécurité et environnement ; l'une d'elle occupe un poste d'adjoint QHSE production et conception de produits en CDI depuis novembre 2014, l'autre est chargé de mission de mobilité au travail en CDD depuis novembre 2015 ; sa situation au 1<sup>er</sup> décembre 2014 était en emploi en contrat de professionnalisation. La troisième a fait un autre Master Management de la qualité et des projets (M2) et occupe un poste d'assistant validation en CDD depuis septembre 2015 ; sa situation au 1<sup>er</sup> décembre 2014 était sans emploi et en recherchant un. Une quatrième personne déclare préparer le concours Capes externe SVT via le CNED et travaille en tant qu'animateur de centre de loisir en tant que vacataire à temps partiel ; sa situation au 1<sup>er</sup> décembre 2014 était sans emploi et n'en recherchant pas. Les autres diplômés étaient au 1<sup>er</sup> décembre 2014 également en emploi et n'ont effectué aucune poursuite ou reprise d'études.

## En emploi salarié au 1<sup>er</sup> décembre 2015 – Activité principale

### Caractéristiques de l'emploi occupé

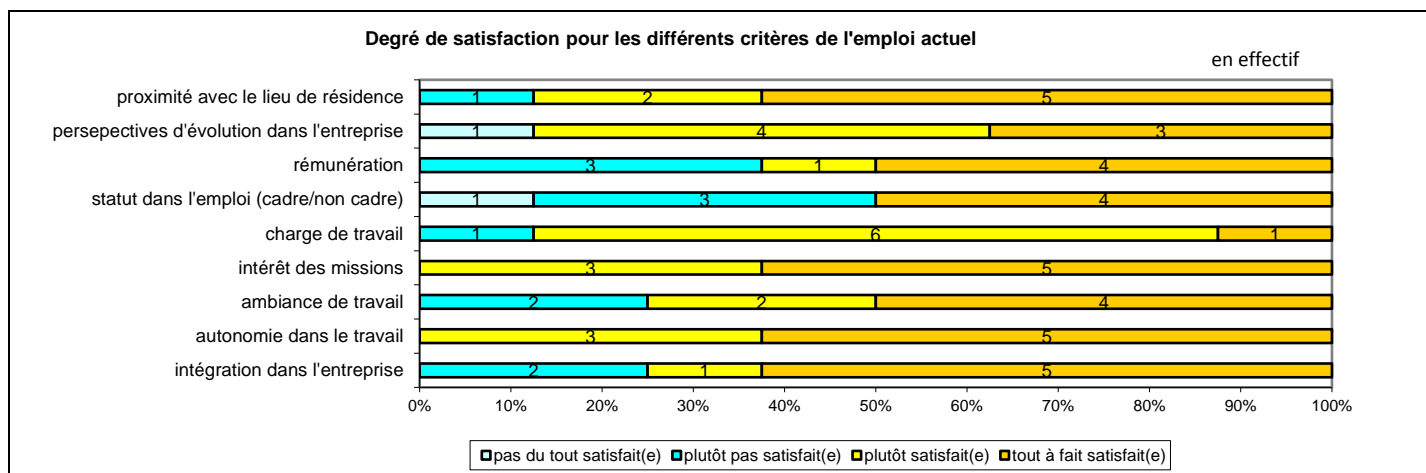
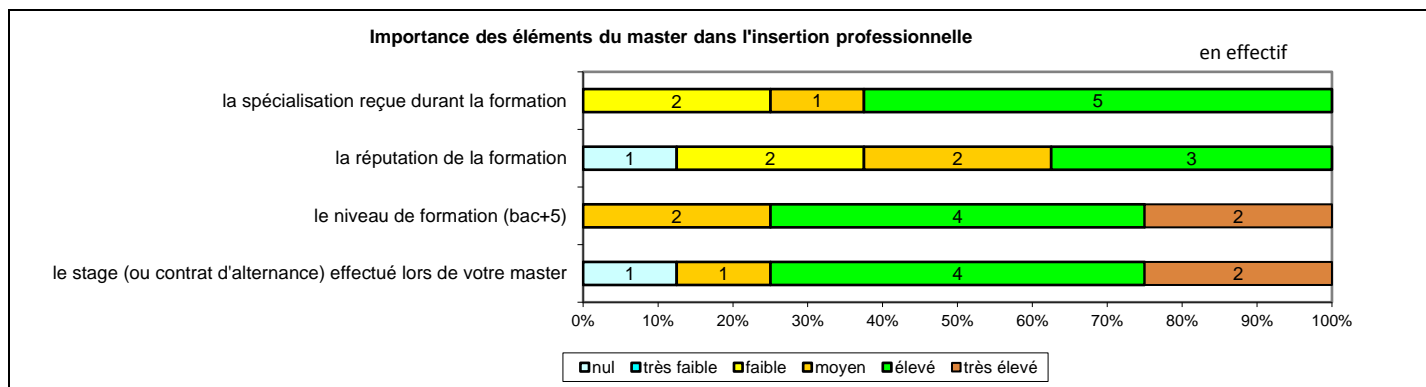
Caractéristiques	Promotion 2013 (N=8)
Durée moyenne de recherche du 1 <sup>er</sup> emploi	4,3 mois
Nombre moyen d'emploi occupé	2,5
Nature de l'entreprise <sup>1</sup>	2 en Petite entreprise en région Centre 1 en Moyenne entreprise 5 en Grande entreprise dont 2 en région Centre
Nombre de diplômés « En emploi stable »	4
Nombre de diplômés « En emploi de type cadre »	7
Nombre de diplômés « En emploi de type intermédiaire »	1
Nature de l'emploi	7 à plein temps
Salaire moyen net mensuel, temps plein (hors primes)	2000
Salaire médian net mensuel, temps plein (hors primes)	2100
Situation géographique	4 en Région Centre, 4 en Ile de France
Attractivité de la région Centre	3 originaires de la région Centre et y travaillant, 1 originaire de la région Centre et travaillant dans en Ile de France, 1 originaire d'une autre région et travaillant en région Centre



Origine emploi	N=8
En réponse à une annonce hors Pôle emploi (presse, Internet...)	2
Suite à un stage ou au contrat d'apprentissage effectué durant vos études	2
Grâce à des relations personnelles (réseau)	2
Suite à une candidature spontanée	1
Vous avez été contacté par l'entreprise	1

Perception emploi	N=8
Correspond à votre niveau de qualification	4
Est en dessous de votre niveau de qualification	4

<sup>1</sup> On qualifie de « Petite entreprise » une entreprise de moins de 50 salariés ou de « Grande entreprise » une de 500 salariés et plus.



Sexe	Régime	Finalité	Parcours	Activité de l'entreprise	Dépt	Intitulé poste	Type de contrat	Tranche Revenu net mensuel
F	F Initiale	Pro	SSS <sup>1</sup>	Laboratoire pharmaceutique	91	Data manager	CDI	De 2000 à 2500
F	F Initiale	Pro	ESS <sup>2</sup>	Industrie alimentaire (déshydratation de fruits)	28	Adjointe QHSE, production et conception de produits	CDI	De 1500 à 2000
F	F Initiale	Pro	SSS	Voiture de transport avec chauffeur (chauffeurs d'automobile)	45	Responsable marketing et commercial	CDI	De 2000 à 2500
F	F Initiale	Pro	SSS	Industrie pharmaceutique	45	Responsable revue annuelle produits et systèmes qualités	CDI	De 2000 à 2500
H	F Initiale	Pro	ESS	Industrie pharmaceutique	92	Assistant validation	CDD	De 1500 à 2000
F	F Initiale	Pro	ESS	Métallurgie	93	Chargé de mission de mobilité au travail	CDD	De 2000 à 2500
F	F Initiale	Pro	SSS	Industrie pharmaceutique	45	Technicienne qualité	CDD	De 2000 à 2500
H	F Initiale	Pro	SSE	Mairie	95	Animateur de centre de loisir (temps partiel, 30%)	Vacataire	-

Tab 34: Métiers et salaires des diplômés de Master Management des entreprises de la santé, de la cosmétique et de l'agro-alimentaire

<sup>1</sup> SSS : Aucune poursuite ou reprise d'études

<sup>2</sup> ESS : Une année immédiate de poursuite d'études



# Master Système d'information et management de l'entreprise

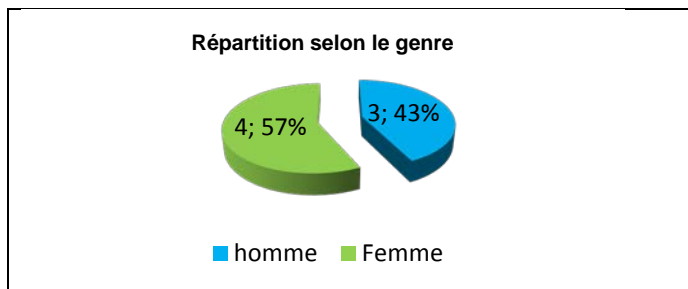
Taux brut de répondants : 25,9% (taux net : 29,2%)

## Diplôme d'accès au Master et régime d'inscription

Sur les 7 diplômés ayant répondu à l'enquête, tous sont titulaires d'une Maîtrise ou du diplôme intermédiaire au Master (M1).

L'ensemble des répondants était inscrit en formation initiale.

L'âge moyen est de 26,9 ans, l'étendue allant de 25 à 32 ans.



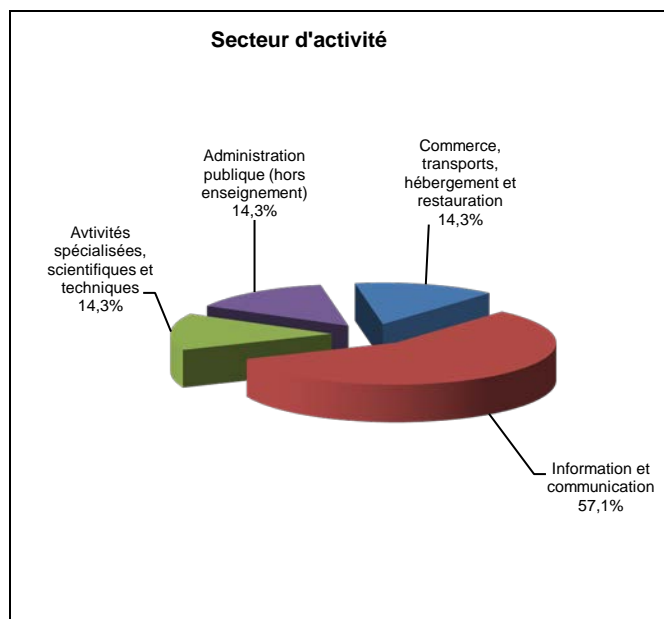
## Situation au 1<sup>er</sup> décembre 2015

Au 1<sup>er</sup> décembre 2015, l'ensemble des diplômés est en emploi salarié ou indépendant ; un a déclaré avoir poursuivi ou repris des études à l'issue du Master. Cette personne a fait un autre Master Intelligence économique et occupe un poste de chargé de veille en CDD depuis octobre 2015 ; sa situation au 1<sup>er</sup> décembre 2014 était sans emploi et en recherchant un. La situation au 1<sup>er</sup> décembre 2014 des autres diplômés était également en emploi.

## En emploi salarié au 1<sup>er</sup> décembre 2015 – Activité principale

### Caractéristiques de l'emploi occupé

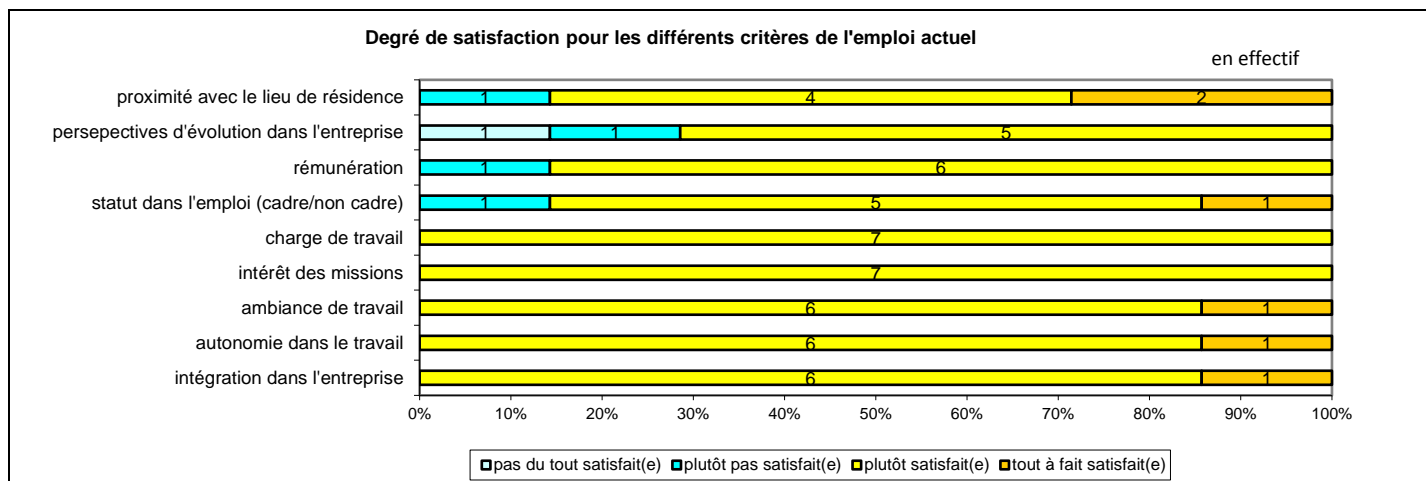
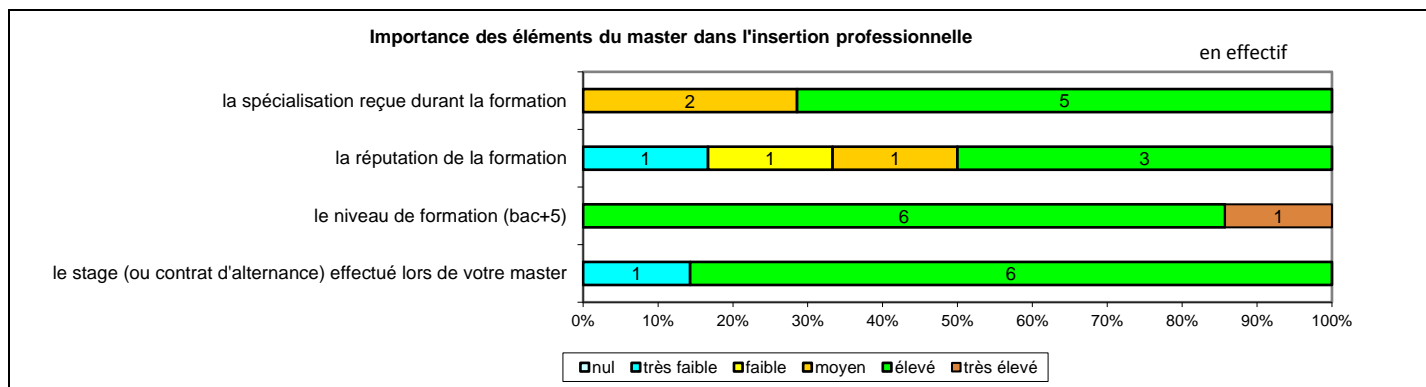
Caractéristiques	Promotion 2013 (N=7)
Durée moyenne de recherche du 1 <sup>er</sup> emploi	8 mois
Nombre moyen d'emploi occupé	1,4
Nature de l'entreprise <sup>1</sup>	3 en Moyenne entreprise dont 1 en région Centre 4 en Grande entreprise dont 2 en région Centre
Nombre de diplômés « En emploi stable »	6
Nombre de diplômés « En emploi de type cadre »	6
Nombre de diplômés « En emploi de type intermédiaire »	1
Nature de l'emploi	7 à plein temps
Salaire moyen net mensuel, temps plein (hors primes)	1913
Salaire médian net mensuel, temps plein (hors primes)	1900
Situation géographique	3 en Région Centre, 2 en Ile de France, 1 en Limousin, 1 en Nord Pas de Calais
Attractivité de la région Centre	3 originaires de la région Centre et y travaillant, 1 originaire de la région Centre et travaillant en Ile de France,



Origine emploi	N=7
Suite à un stage ou au contrat d'apprentissage effectué durant vos études	3
Grâce à des relations personnelles (réseau)	1
Suite à une candidature spontanée	1
Suite à un dépôt de CV en ligne	1
Twitter	1

Perception emploi	N=7
Correspond à votre niveau de qualification	6
Est au-dessus de votre niveau de qualification	1

<sup>1</sup> On qualifie de « Petite entreprise » une entreprise de moins de 50 salariés ou de « Grande entreprise » une de 500 salariés et plus.



Sexe	Régime	Finalité	Parcours	Activité de l'entreprise	Dépt	Intitulé poste	Type de contrat	Tranche Revenu net mensuel
F	F Initiale	Pro	SSS <sup>1</sup>	Conseils, services, maintenance en informatique	45	Ingénieur en technologies de l'information	CDI	De 1500 à 2000
H	F Initiale	Pro	SSS	Conseils SAP	75	Consultant SAP	CDI	De 2000 à 2500
F	F Initiale	Pro	SSS	Consulting	45	Consultant SI	CDI	De 2000 à 2500
H	F Initiale	Pro	SSS	Conseil en systèmes et logiciels Informatiques	45	Consultant fonctionnel SI	CDI	-
F	F Initiale	Pro	SSS	Vente de matériaux de construction de bâtiment	75	Gestionnaire	CDI	-
H	F Initiale	Pro	ESS <sup>2</sup>	Conseil pour les affaires et autres conseils de gestion (cluster)	59	Chargé de veille	CDD	De 1500 à 2000
F	F Initiale	Pro	SSS	Ministère des finances	87	Contrôleur de gestion des dossiers de demandes de subvention du fond social européen	CDI	-

Tab 35: Métiers et salaires des diplômés de Master Système d'information et management de l'entreprise

<sup>1</sup> SSS : Aucune poursuite ou reprise d'études

<sup>2</sup> ESS : Une année immédiate de poursuite d'études

# Master Marketing de l'évènementiel sportif et culturel

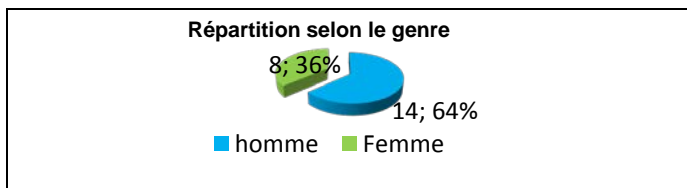
Taux brut de répondants : 59,5% (taux net : 59,5%)

## Diplôme d'accès au Master et régime d'inscription

Sur les 22 diplômés ayant répondu à l'enquête, 21 sont titulaires d'une Maîtrise ou du diplôme intermédiaire au master.

Vingt-et-un des répondants étaient inscrits en formation initiale et un en formation continue.

L'âge moyen est de 25,7 ans, l'étendue allant de 24 à 29 ans.



## Situation au 1<sup>er</sup> décembre 2015

Au 1<sup>er</sup> décembre 2015, quinze des diplômés sont en emploi salarié ou indépendant, est en poursuite d'études, quatre sont sans emploi et en recherche un (aucune poursuite ou reprise d'études) et deux sont sans emploi et n'en recherchant pas. Ces personnes ont poursuivi des études, l'une une année immédiate et l'autre deux années, pour effectuer un DU Création entreprise innovante et socialement responsable et déclare ne pas rechercher d'emploi car sont en train de créer leur propre entreprise ; leur situation au 1<sup>er</sup> décembre 2014 était en emploi en CDD.

Trois des diplômés **en recherche d'emploi** au 1<sup>er</sup> décembre 2015 recherchent un nouvel emploi ; pour deux d'entre eux suite à un fin de contrat depuis novembre 2015, pour le troisième suite à un licenciement depuis mars 2014 ; la situation pour les deux premiers au 1<sup>er</sup> décembre 2014 était sans emploi et en recherchant un pour l'un et en emploi en CDD pour l'autre, le troisième était en emploi en CDD. La quatrième personne sans emploi déclare rechercher un premier emploi depuis juin 2013 tout en précisant avoir effectué un service civique de six mois d'avril à septembre 2014 ; sa situation au 1<sup>er</sup> décembre 2014 était sans emploi et en recherchant un.

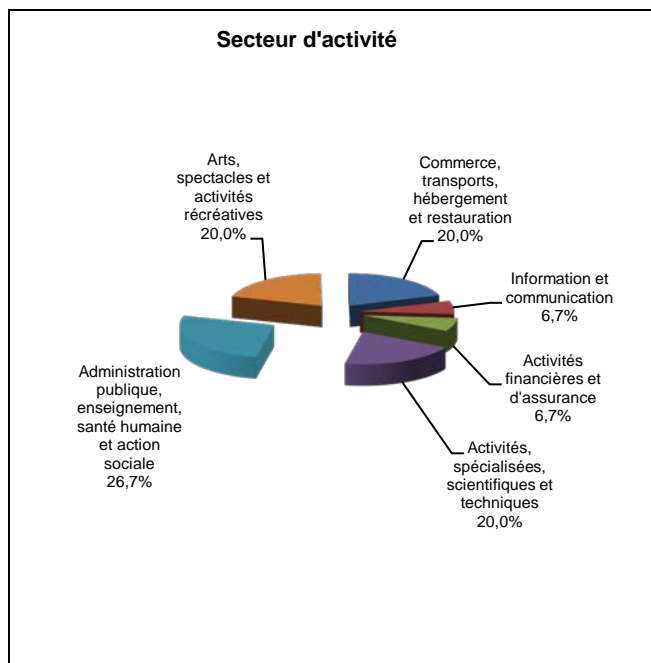
La personne **en poursuite d'études** au 1<sup>er</sup> décembre 2015 suit une formation professionnelle Web design, intégration web ; sa situation au 1<sup>er</sup> décembre 2014 était en emploi en CDD.

Un des diplômés **en emploi** au 1<sup>er</sup> décembre 2013 a effectué deux années immédiates de poursuite d'études pour un DU Création d'entreprise innovante et socialement responsable et occupe un poste d'animateur en CDD ; sa situation au 1<sup>er</sup> décembre 2014 était en emploi en CDD.

## En emploi salarié au 1<sup>er</sup> décembre 2015 – Activité principale

### Caractéristiques de l'emploi occupé

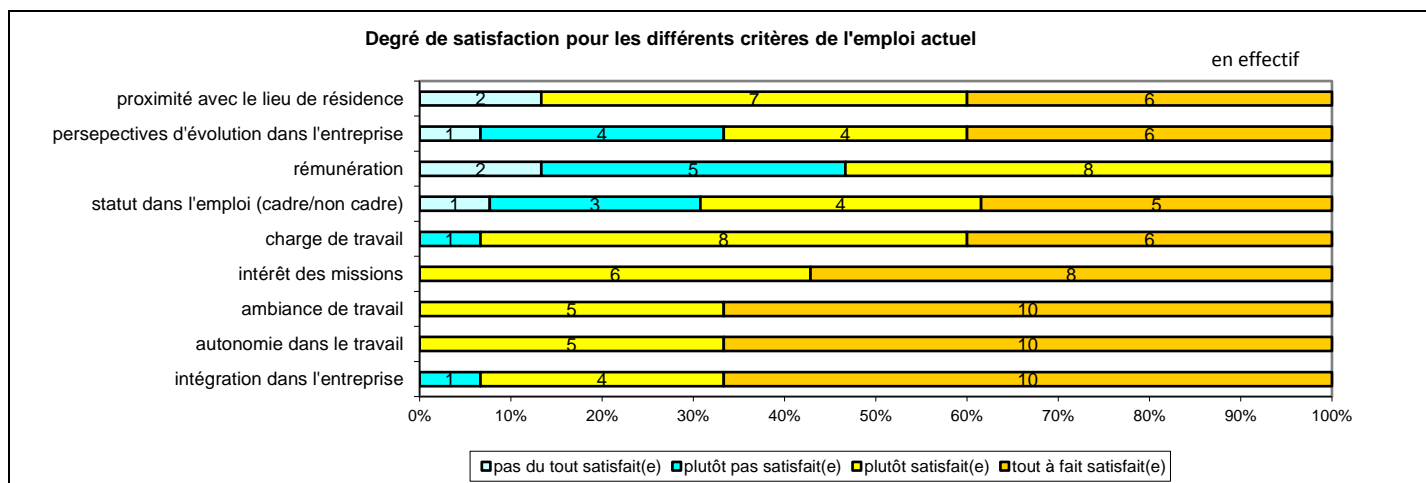
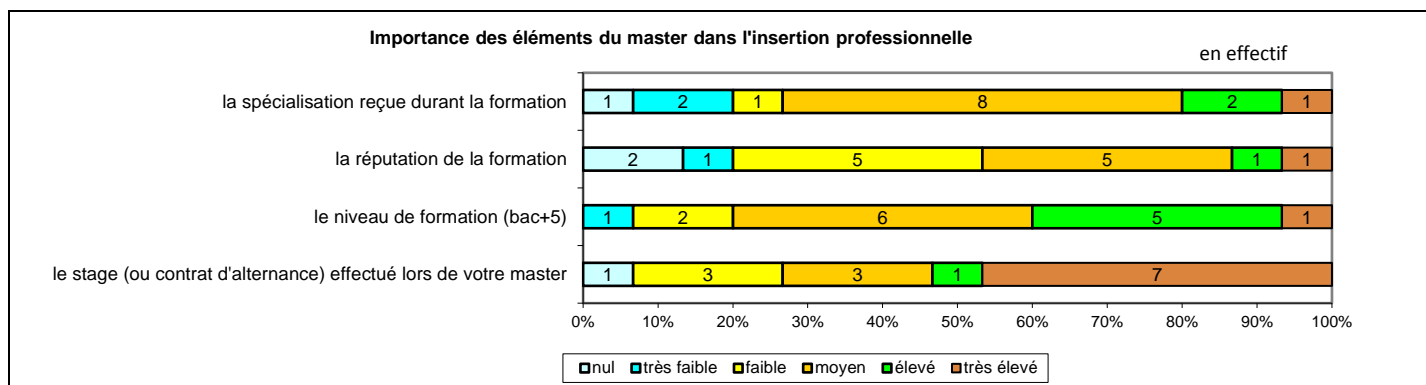
Caractéristiques	Promotion 2013 (N=15)
Durée moyenne de recherche du 1 <sup>er</sup> emploi	8,6 mois
Nombre moyen d'emploi occupé	1,8
Nature de l'entreprise <sup>1</sup>	6 en Petite entreprise dont 4 en région Centre 2 en Moyenne entreprise 7 en Grande entreprise dont 4 en région Centre
Nombre de diplômés « En emploi stable »	11
Nombre de diplômés « En emploi de type cadre »	6
Nombre de diplômés « En emploi de type intermédiaire »	9
Nature de l'emploi	13 à plein temps
Salaire moyen net mensuel, temps plein (hors primes)	1535
Salaire médian net mensuel, temps plein (hors primes)	1500
Situation géographique	8 en Région Centre, 5 en Ile de France, 1 en Midi Pyrénées, 1 en Poitou Charentes
Attractivité de la région Centre	8 originaires de la région Centre et y travaillant, 1 originaire de la région centre et travaillant en Ile-de-France



Origine emploi	N=15
Suite à un stage ou au contrat d'apprentissage effectué durant vos études	6
Grâce à des relations personnelles (réseau)	5
Suite à une candidature spontanée	2
En réponse à une annonce hors Pôle emploi (presse, Internet...)	1
Suite à une mission d'intérim ou un CDD	1

Perception emploi	N=15
Correspond à votre niveau de qualification	7
Est en dessous de votre niveau de qualification	8

<sup>1</sup> On qualifie de « Petite entreprise » une entreprise de moins de 50 salariés ou de « Grande entreprise » une de 500 salariés et plus.



Sexe	Régime	Finalité	Parcours	Activité de l'entreprise	Dépt	Intitulé poste	Type de contrat	Tranche Revenu net mensuel
H	F Initiale	Pro	SSS <sup>1</sup>	Agence Événementiel BtoB (organisation de congrès, séminaires)	17	Chef de Projet événementiel	CDI	De 1500 à 2000
F	F Initiale	Pro	SSS	Comité d'entreprise SNCF	75	Responsable Événementiel Adjointe à la communication (temps partiel, 80%)	CDI	De 1500 à 2000
F	F Initiale	Pro	SSS	Salle de remise en forme	18	Educatrice sportive	CDI	De 1000 à 1500
H	F Initiale	Pro	SSS	Spectacles et évènements	75	Chargé de Projets Événementiels et Partenariats	CDI	De 2000 à 2500
F	F Initiale	Pro	SSS	Direction des sports	31	Chargée de promotion Marketing et Partenariat - Marathon Toulouse Métropole	CDD	De 1000 à 1500
H	F Initiale	Pro	SSS	Tour opérateur	75	Chef de produit	CDI	De 1000 à 1500
H	F Initiale	Pro	SSS	Agence de marketing (Métiers de la publicité)	45	Chef de projet digital	CDI	De 1500 à 2000
H	F Initiale	Pro	SSS	Entreposage-logistique	45	Chef d'équipe	Intérimaire	De 1000 à 1500
H	F Initiale	Pro	SSS	Banque	45	Assistant commercial	CDI	De 1500 à 2000
H	F Initiale	Pro	SSS	Communication d'entreprise	45	Assistant événementiel	CDI	De 1000 à 1500
F	F Initiale	Pro	SSS	Ambulance	41	Ambulancière	CDI	De 2000 à 2500
F	F Initiale	Pro	SSS	Edition orientation pour les jeunes	92	Chargée de communication	CDI	De 1500 à 2000
H	F Initiale	Pro	SSS	Education nationale	45	Assistant d'éducation	CDD	De 1000 à 1500
H	F Initiale	Pro	ESS <sup>2</sup>	Enseignement supérieur	45	Animateur (temps partiel, 50%)	CDD	De 500 à 1000
H	F Continue	Pro	SSS	Marché de l'optique	92	Chef de projet événementiel	CDI	De 1500 à 2000

Tab 36: Métiers et salaires des diplômés de Master Marketing de l'évènementiel sportif et culturel

<sup>1</sup> SSS : Aucune poursuite ou reprise d'études

<sup>2</sup> ESS : Une année immédiate de poursuite d'études

# Master Marketing du produit et de l'innovation par les services

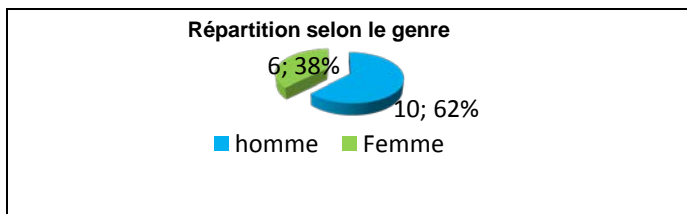
Taux brut de répondants : 61,5% (taux net : 64,0%)

## Diplôme d'accès au Master et régime d'inscription

Sur les seize diplômés ayant répondu à l'enquête, 14 sont titulaires d'une Maîtrise ou du diplôme intermédiaire au master et un d'un autre Master.

Quinze des répondants étaient inscrits en formation initiale et un en formation continue.

L'âge moyen est de 26,7 ans, l'étendue allant de 25 à 40 ans.



## Situation au 1<sup>er</sup> décembre 2015

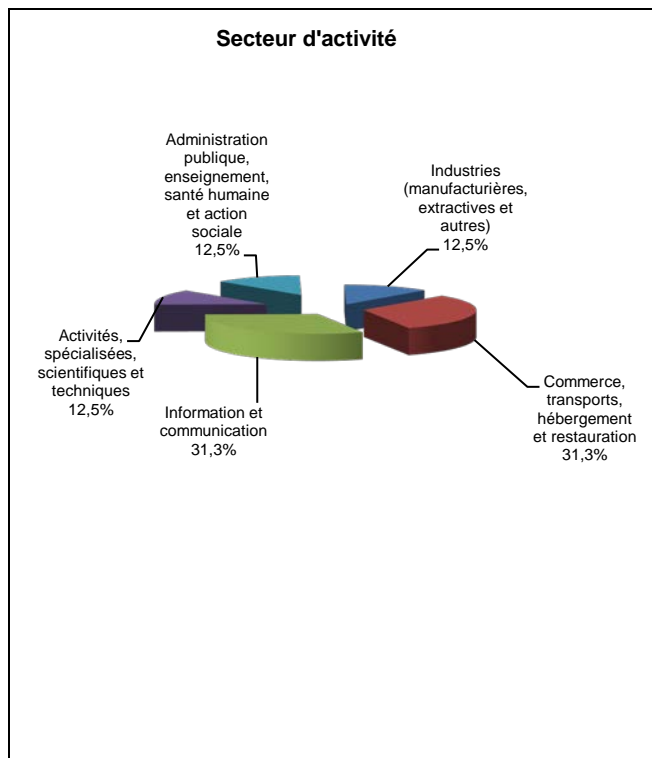
Au 1<sup>er</sup> décembre 2015, l'ensemble des diplômés est en emploi salarié ou indépendant. Une de ces personnes a effectué trois années immédiates de poursuite d'études pour un Master MEEF et occupe un poste de professeur des écoles stagiaire depuis septembre 2015 ; sa situation au 1<sup>er</sup> décembre 2014 était en études sans emploi. Une autre tout en travaillant en tant que marketeur hardware en CDD suit une formation de Marketing digital, sa formation ne constituant pas son activité principale ; sa situation au 1<sup>er</sup> décembre 2014 était sans emploi et en recherchant un.

Les autres diplômés n'ont effectué aucune poursuite ou reprise d'études, la situation au 1<sup>er</sup> décembre 2014 était pour une de ces personnes sans emploi et en recherchant, pour une autre sans emploi et n'en recherchant pas ; les autres étant également en emploi.

## En emploi salarié au 1<sup>er</sup> décembre 2015 – Activité principale

### Caractéristiques de l'emploi occupé

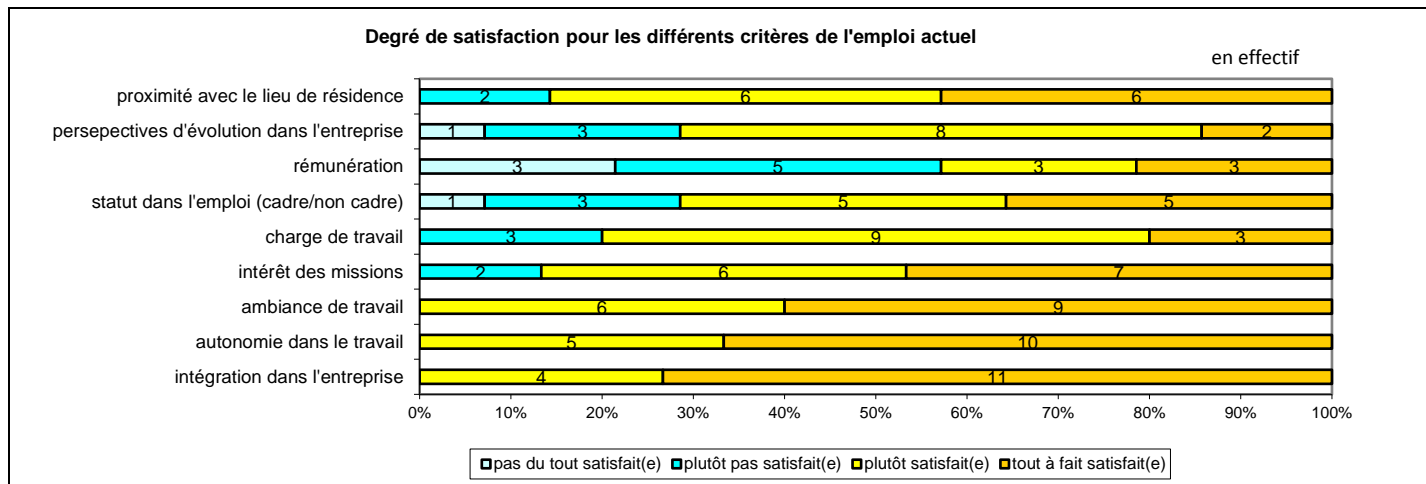
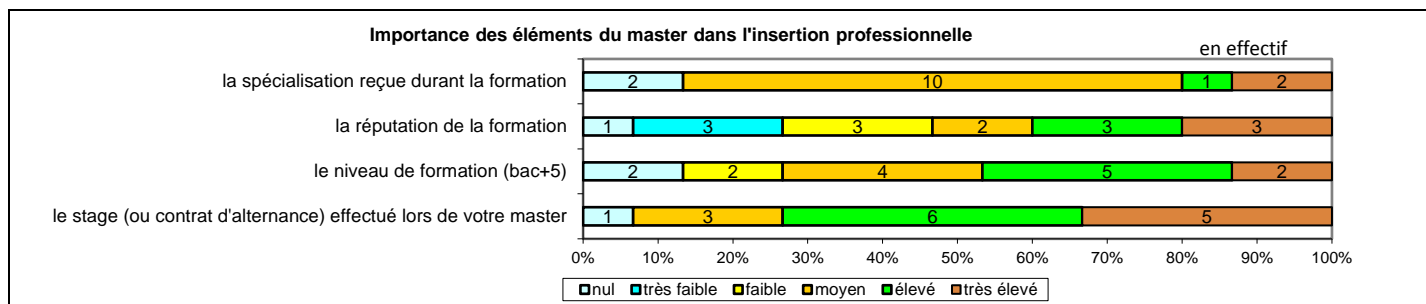
Caractéristiques	Promotion 2013 (N=16)
Durée moyenne de recherche du 1 <sup>er</sup> emploi	7,0 mois
Nombre moyen d'emploi occupé	1,6
Nature de l'entreprise <sup>1</sup>	3 en Petite entreprise dont 1 en région Centre 4 en Moyenne entreprise dont 2 en région Centre 9 en Grande entreprise dont 3 en région Centre
Nombre de diplômés « En emploi stable »	11
Nombre de diplômés « En emploi de type cadre »	10
Nombre de diplômés « En emploi de type intermédiaire »	5
Nature de l'emploi	13 à plein temps
Salaire moyen net mensuel, temps plein (hors primes)	1778
Salaire médian net mensuel, temps plein (hors primes)	1900
Situation géographique	6 en Région Centre, 7 en Ile de France, 1 en Aquitaine, 1 en Pays de la Loire, 1 en Provence Alpes Côte d'Azur
Attractivité de la région Centre	4 originaires de la région Centre et y travaillant, 4 originaires de la région centre et travaillant en Ile-de-France, 1 originaire d'une autre région et travaillant en région Centre, 1 originaire de l'étranger et travaillant en région Centre



Origine emploi	N=16
Suite à un stage ou au contrat d'apprentissage effectué durant vos études	5
En réponse à une annonce hors Pôle emploi (presse, Internet...)	5
Suite à une candidature spontanée	1
Grâce à des relations personnelles (réseau)	1
Suite à la réussite d'un concours	1
Suite à une mission d'intérim ou un CDD	1
Une application en ligne (KU2E)	1
Cabinet de recrutement	1

Perception emploi	N=16
Correspond à votre niveau de qualification	12
Est en dessous de votre niveau de qualification	4

<sup>1</sup> On qualifie de « Petite entreprise » une entreprise de moins de 50 salariés ou de « Grande entreprise » une de 500 salariés et plus.



Sexe	Régime	Finalité	Parcours	Activité de l'entreprise	Dépt	Intitulé poste	Type de contrat	Tranche Revenu net mensuel
F	F Initiale	Pro	SSS <sup>1</sup>	Edition de logiciels applicatifs – Marketing digital	75	Chef de projet marketing	CDI	De 2000 à 2500
H	F Initiale	Pro	SSS	Vente de téléphones	92	Chef de produit	CDI	De 2000 à 2500
F	F Initiale	Pro	SSS	Distribution spécialisée – jardinerie	91	Assistante études marketing	CDI	De 1000 à 1500
H	F Initiale	Pro	SSS	Transport de voyageurs par autocar	72	Assistant marketing et communication	CDI	De 1000 à 1500
H	F Initiale	Pro	SSE <sup>2</sup>	E-Commerce	33	Marketeur Hardware	CDD	De 1000 à 1500
H	F Initiale	Pro	SSS	Industrie agroalimentaire	45	Assistant marketing (temps partiel, 80%)	CDD	De 500 à 1000
H	F Initiale	Pro	SSS	Marketing sportif	92	Responsable commercial	CDI	De 2000 à 2500
H	F Initiale	Pro	SSS	Industrie agroalimentaire	13	Chef de secteur	CDI	-
F	F Initiale	Pro	SSS	Télécommunication sans fil	92	Chef de projet	CDI	De 2500 à 3000
H	F Initiale	Pro	SSS	Conseil et développement informatique	75	Chargé marketing et design	CDI	De 2000 à 2500
F	F Initiale	Pro	EEE <sup>3</sup>	Education nationale	41	Professeur des écoles stagiaire (temps partiel, 50%)	Fonctionnaire	-
H	F Initiale	Pro	SSS	Grande distribution	45	Employé magasin	CDD	De 1000 à 1500
F	F Initiale	Pro	SSS	Mairie	28	Chargé de communication web et événementiel	CDD	De 1500 à 2000
F	F Initiale	Pro	SSS	Startup danoise	75	Développeur	CDI	-
H	F Initiale	Pro	SSS	Agence de communication	45	Chargé de commercial marketing	CDI	-
H	F Continue	Pro	SSS	Conseils, services, maintenance en informatique	45	Assistant marketing et commercial (temps partiel, 50%)	CDD	De 1000 à 1500

Tab 37: Métiers et salaires des diplômés de Master Marketing du produit et de l'innovation par les produits

<sup>1</sup> SSS : Aucune poursuite ou reprise d'études

<sup>2</sup> SSE : Une année de reprise d'études

<sup>3</sup> EEE : Trois années immédiates de poursuite d'études

# Master Enfance, petite enfance

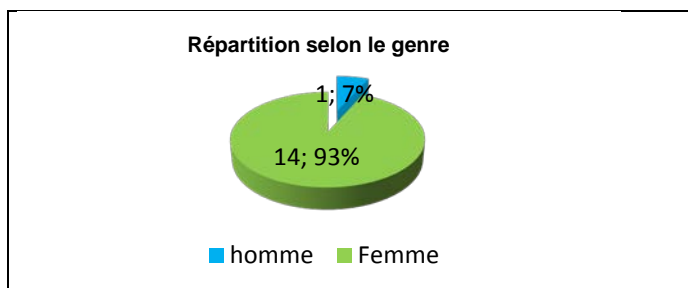
Taux brut de répondants : 65,2% (taux net : 65,2%)

## Diplôme d'accès au Master et régime d'inscription

Sur les quinze diplômés ayant répondu à l'enquête, tous sont titulaires d'une Maîtrise ou du diplôme intermédiaire au Master (M1).

L'ensemble des répondants était inscrit en formation initiale.

L'âge moyen est de 26,0 ans, l'étendue allant de 25 à 30 ans.



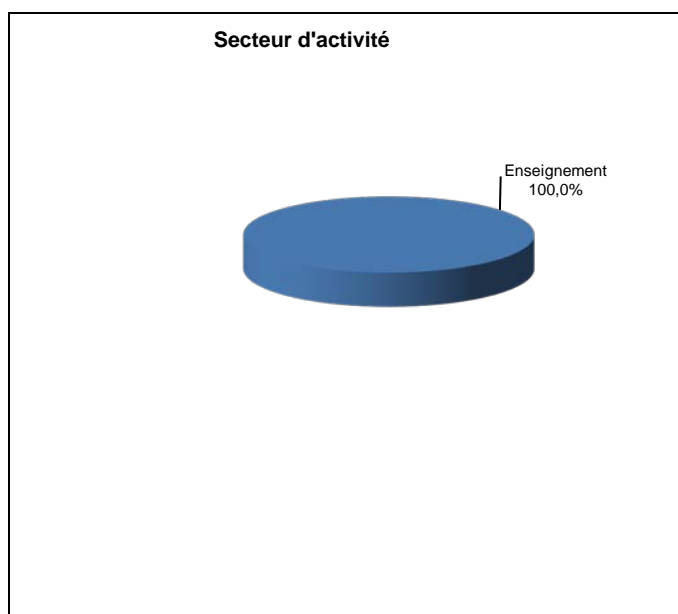
## Situation au 1<sup>er</sup> décembre 2015

Au 1<sup>er</sup> décembre 2015, l'ensemble des diplômés est en emploi salarié ou indépendant. L'une de ces personnes a effectué une année immédiate de poursuite d'études pour une préparation au concours du CRPE et occupe un poste de professeur des écoles depuis septembre 2014. Une autre est en année de validation pour devenir professeur des écoles stagiaire ; sa situation au 1<sup>er</sup> décembre 2014 était en emploi en CDD à temps partiel.

## En emploi salarié au 1<sup>er</sup> décembre 2015 – Activité principale

### Caractéristiques de l'emploi occupé

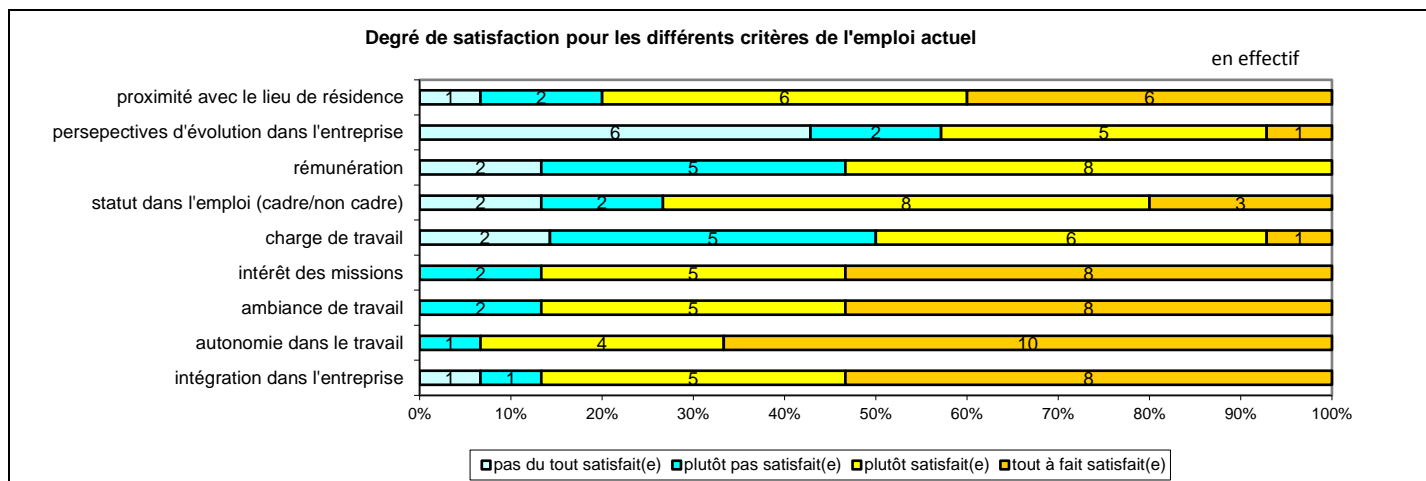
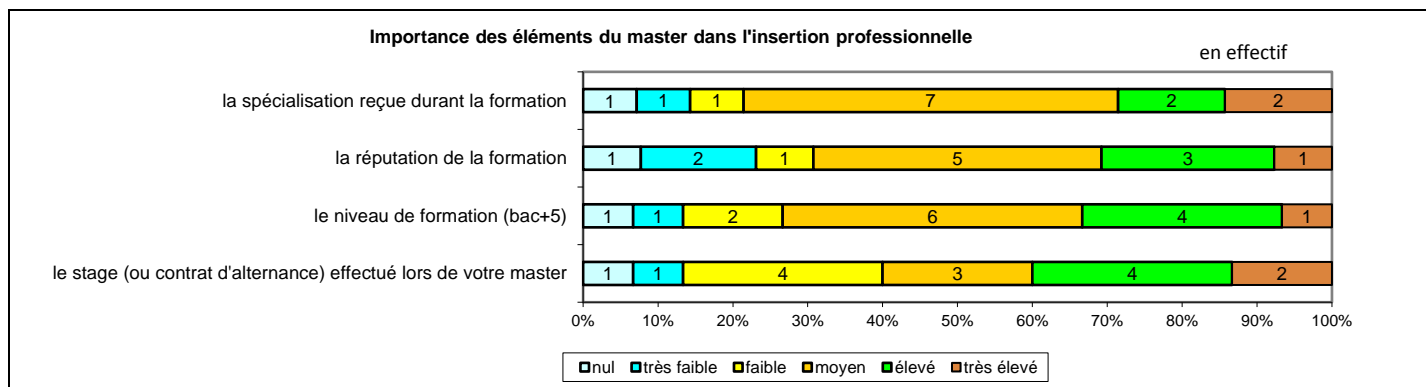
Caractéristiques	Promotion 2013 (N=15)
Durée moyenne de recherche du 1 <sup>er</sup> emploi	3,7 mois
Nombre moyen d'emploi occupé	1,4
Nature de l'entreprise <sup>1</sup>	1 en Petite entreprise en région Centre 5 en Moyenne entreprise en région Centre 9 en Grande entreprise dont 8 en région Centre
Nombre de diplômés « En emploi stable »	13
Nombre de diplômés « En emploi de type cadre »	13
Nombre de diplômés « En emploi de type intermédiaire »	2
Nature de l'emploi	13 à plein temps
Salaire moyen net mensuel, temps plein (hors primes)	1625
Salaire médian net mensuel, temps plein (hors primes)	1635
Situation géographique	14 en Région Centre, 1 en Ile de France
Attractivité de la région Centre	14 originaires de la région Centre et y travaillant, 1 originaire de la région Centre et travaillant en Ile de France



Origine emploi	N=15
Suite à la réussite d'un concours	12
Suite à une candidature spontanée	2
Grâce à l'ancien employeur	1

Perception emploi	N=15
Correspond à votre niveau de qualification	10
Est en dessous de votre niveau de qualification	4
Est au-dessus de votre niveau de qualification	1

<sup>1</sup> On qualifie de « Petite entreprise » une entreprise de moins de 50 salariés ou de « Grande entreprise » une de 500 salariés et plus.



Sexe	Régime	Finalité	Parcours	Activité de l'entreprise	Dépt	Intitulé poste	Type de contrat	Tranche Revenu net mensuel
F	F Initiale	Pro	SSS <sup>1</sup>	Education nationale	37	Assistante d'éducation en collège (temps partiel, 80%)	CDD	De 1000 à 1500
F	F Initiale	Pro	SSS	Education nationale	45	Professeur des écoles	Fonctionnaire	De 1500 à 2000
F	F Initiale	Pro	SSS	Education nationale	28	Professeur des écoles	Fonctionnaire	De 1500 à 2000
F	F Initiale	Pro	SSS	Education nationale	28	Professeur des écoles	Fonctionnaire	De 1500 à 2000
F	F Initiale	Pro	SSS	Education nationale	18	Professeur des écoles	Fonctionnaire	De 1500 à 2000
H	F Initiale	Pro	ESS <sup>2</sup>	Education nationale	45	Professeure des écoles	Fonctionnaire	De 1500 à 2000
F	F Initiale	Pro	SSS	Education nationale	45	Professeur des écoles	Fonctionnaire	De 1500 à 2000
F	F Initiale	Pro	SSS	Formation continue pour adulte	18	Formatrice référente en droit social (temps partiel, 70%)	CDI	De 1000 à 1500
F	F Initiale	Pro	SSS	Education nationale	18	Assistant d'éducation	CDD	-
F	F Initiale	Pro	SSE <sup>3</sup>	Education nationale	95	Professeur des écoles stagiaire	Fonctionnaire	De 1500 à 2000
F	F Initiale	Pro	SSS	Education nationale	41	Professeur des écoles	Fonctionnaire	De 1500 à 2000
F	F Initiale	Pro	SSS	Education nationale	18	Professeur des écoles	Fonctionnaire	De 1500 à 2000
F	F Initiale	Pro	SSS	Education nationale	45	Professeur des écoles	Fonctionnaire	De 1500 à 2000
F	F Initiale	Pro	SSS	Education nationale	41	Professeur des écoles	Fonctionnaire	De 1500 à 2000
F	F Initiale	Pro	SSS	Education nationale	45	Professeur des écoles	Fonctionnaire	De 1500 à 2000

Tab 38: Métiers et salaires des diplômés de Master Enfance, petite enfance

<sup>1</sup> SSS : Aucune poursuite ou reprise d'études

<sup>2</sup> ESS : Une année immédiate de poursuite d'études

<sup>3</sup> SSE : Une année de reprise d'études



## Domaine Arts, Lettres, Langues

126 diplômés de Master étaient potentiellement destinataires de l'enquête.

111 diplômés de Master ont pu être contactés.

59 diplômés ont répondu à l'enquête. Le taux brut de réponse est de 46,8% ; il varie de 43,2% à 53,3%.

Mention de Master	Nbre d'inscrits	Nbre de diplômés	Taux de diplômés	Nbre enquêtés	Nbre de réponses	Taux brut de réponse	Taux net <sup>1</sup> de réponse
Lettres, langues et affaires internationales	102	81	79,4%	68	35	43,2%	51,5%
Métiers de l'éducation, de l'enseignement, de la formation et de l'accompagnement	56	45	80,4%	43	24	53,3%	55,8%
<b>Ensemble</b>	<b>158</b>	<b>126</b>	<b>79,7%</b>	<b>111</b>	<b>59</b>	<b>46,8%</b>	<b>53,2%</b>

Tab 39: Nombre d'inscrits et de diplômés en Master domaine Arts, Lettres, Langues

	<i>LETTRES, LANGUES ET AFFAIRES INTERNATIONALES</i>	Master Compétence complémentaire en informatique (1 diplômé non répondant) <a href="#">Master Langues et affaires internationales</a> <a href="#">Master Lettres et langues, civilisations et cultures</a> <a href="#">Master Métiers de l'enseignement et de la formation en anglais, espagnol et lettres modernes</a> <a href="#">Master Traduction d'édition</a>
	<i>METIERS DE L'EDUCATION, DE L'ENSEIGNEMENT, DE LA FORMATION ET DE L'ACCOMPAGNEMENT</i>	<a href="#">Master Enfance, petite enfance</a>

<sup>1</sup> Le taux brut est le rapport multiplié par 100 du nombre de répondants sur le nombre total de diplômés. En retirant du nombre total de diplômés les étudiants ayant pour adresse fixe l'étranger et ne pouvant être retrouvés par l'adresse annuelle ou par email mais aussi ceux pour lesquelles les coordonnées n'étaient plus valides (adresse, téléphone...), on obtient le taux net de répondants de 53,2%

## Master Langues et affaires internationales

Cette spécialité compte quarante-deux diplômés dont quatre en site délocalisé. Dix-sept de ces diplômés sont de nationalité française.

**Taux brut de répondants : 38,1% (taux net : 43,2%)**

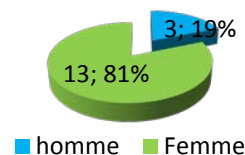
### Diplôme d'accès au Master et régime d'inscription

Sur les seize diplômés ayant répondu à l'enquête, quinze sont titulaires d'une Maîtrise ou du diplôme intermédiaire au master.

L'ensemble des répondants était inscrit en formation initiale.

L'âge moyen est de 28,2ans, l'étendue allant de 25 à 34 ans.

Répartition selon le genre



### Situation au 1<sup>er</sup> décembre 2015

Au 1<sup>er</sup> décembre 2015, dix des diplômés sont en emploi salarié ou indépendant, trois sont sans emploi et en recherchant un et trois sont en poursuite d'études. Parmi ces personnes, deux ont effectué trois années immédiates de poursuite d'études ; l'une est en 2<sup>ème</sup> année de Master Recherche Histoire et civilisation étrangère après une 1<sup>ère</sup> année de Master Etudes britanniques et travaille en tant que garde d'enfants à domicile à temps partiel, sa situation au 1<sup>er</sup> décembre 2014 était en études avec emploi à temps partiel. L'autre est en 3<sup>ème</sup> année de Doctorat Business international et occupe un poste d'ATER à temps partiel ; sa situation au 1<sup>er</sup> décembre 2014 était en études sans emploi et en recherchant un. La troisième personne est MBA Luxury brand management et occupe un poste de vendeur en contrat de professionnalisation, ses études constituant son activité principale ; sa situation au 1<sup>er</sup> décembre 2014 était sans emploi et en recherchant un.

Parmi les diplômés **en recherche d'emploi** au 1<sup>er</sup> décembre 2015, une personne a effectué une année immédiate de poursuite d'études pour une 1<sup>ère</sup> année de Master LLCE Anglais. Les trois recherchent un nouvel emploi suite à une fin de contrat depuis août, novembre et décembre 2015. Leur situation au 1<sup>er</sup> décembre 2014 en emploi en intérim.

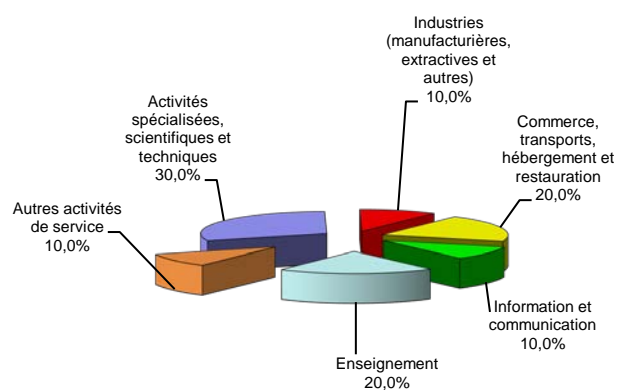
Parmi les diplômés **en emploi** au 1<sup>er</sup> décembre 2015, une personne a effectué deux années immédiates de poursuite d'études pour un Master Linguistique-Communication et occupe un poste de professeur des écoles ; sa situation au 1<sup>er</sup> décembre 2014 était en études sans emploi.

### En emploi salarié au 1<sup>er</sup> décembre 2015 – Activité principale

#### Caractéristiques de l'emploi occupé

Caractéristiques	Promotion 2013 (N=10)
Durée moyenne de recherche du 1 <sup>er</sup> emploi	7,2 mois
Nombre moyen d'emploi occupé	1,5
Nature de l'entreprise <sup>1</sup>	2 en Petite entreprise 2 en Moyenne entreprise 6 en Grande entreprise dont 2 en région Centre
Nombre de diplômés « En emploi stable »	7
Nombre de diplômés « En emploi de type cadre »	4
Nombre de diplômés « En emploi de type intermédiaire »	6
Nature de l'emploi	10 à plein temps
Salaire moyen net mensuel, temps plein (hors primes)	1582
Salaire médian net mensuel, temps plein (hors primes)	1400
Situation géographique	2 en région Centre, 3 en Ile-de-France, 1 en Aquitaine, 1 en Alsace, 1 au Brésil, 1 aux Etats-Unis, 1 au Pays Bas
Attractivité de la région Centre	2 originaires de la région Centre et travaillant dans une autre région dont 1 en Ile-de-France, 1 originaire de la région Centre et travaillant à l'étranger, 1 originaire d'une autre région et travaillant en région Centre, 1 originaire de l'étranger et travaillant en région Centre

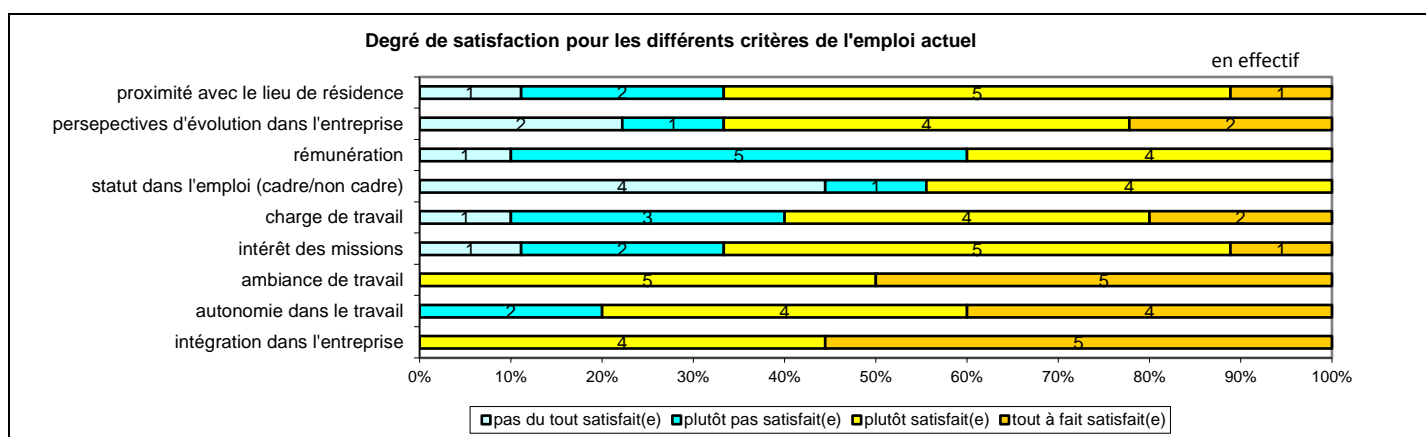
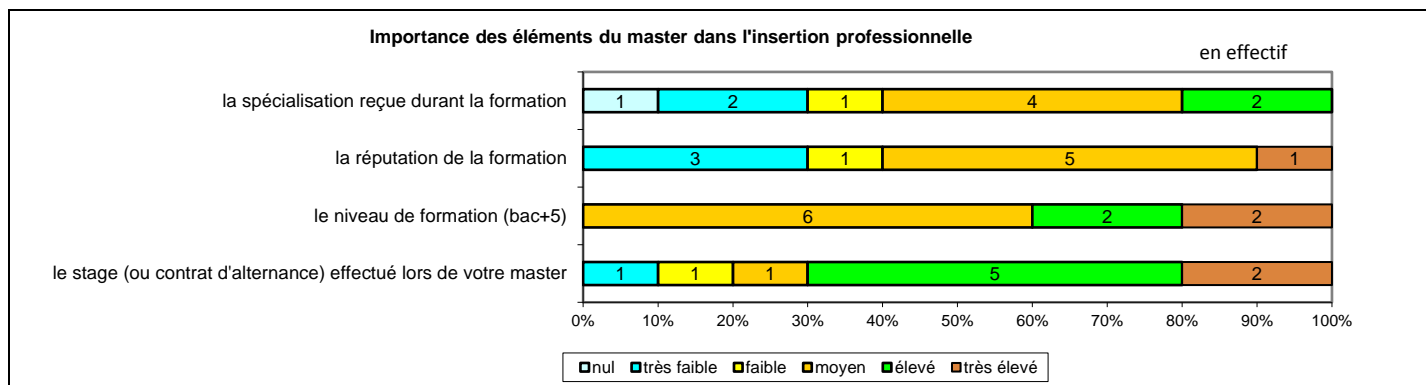
Secteur d'activité



<sup>1</sup> On qualifie de « Petite entreprise » une entreprise de moins de 50 salariés ou de « Grande entreprise » une de 500 salariés et plus.

Origine emploi	N=10
En réponse à une annonce hors Pôle emploi (presse, internet...)	4
Suite à un stage ou au contrat d'apprentissage effectué durant vos études	3
Grâce à des relations personnelles (réseau)	2
Suite à une candidature spontanée	1

Perception emploi	N=10
Correspond à votre niveau de qualification	5
Est en dessous de votre niveau de qualification	5



Sexe	Régime	Finalité	Parcours	Activité de l'entreprise	Dépt	Intitulé poste	Type de contrat	Tranche Revenu net mensuel
F	F initiale	Pro	SSS <sup>1</sup>	Transporteur routier	45	Assistante commerciale	CDI	De 1000 à 1500
F	F initiale	Pro	SSS	Université	99	Professeur	CDD	De 2000 à 2500
F	F initiale	Pro	SSS	Grande distribution	47	Assistante achat	CDI	De 1000 à 1500
F	F initiale	Pro	SSS	Traduction	99	Traductrice Autonome Anglais/Français > Portugais	Indépendant	De 1000 à 1500
F	F initiale	Pro	SSS	Vinification, embouteillage, négoce de vins et spiritueux	67	Assistante commerciale export	CDI	De 1000 à 1500
F	F initiale	Pro	SSS	Portage salariale dédié au TIC	92	Chargée de recrutement	CDD	De 1500 à 2000
F	F initiale	Pro	SSS	Publicité digital et conseil	75	Senior Account Manager (Média specialist senior)	CDI	De 2000 à 2500
F	F initiale	Pro	EES	Education nationale	45	Professeur des écoles	Fonctionnaire	-
F	F initiale	Pro	SSS	Agence de communication	75	Attachée commerciale	CDI	De 1500 à 2000
H	F initiale	Pro	SSS	Parc de loisirs	99	Représentant culturel	CDD	De 1000 à 1500

Tab 40: Métiers et salaires des diplômés de Master Langues et affaires internationales

<sup>1</sup> SSS : Aucune poursuite ou reprise d'études à l'issue du Master

## Master Lettres et langues, civilisations et cultures

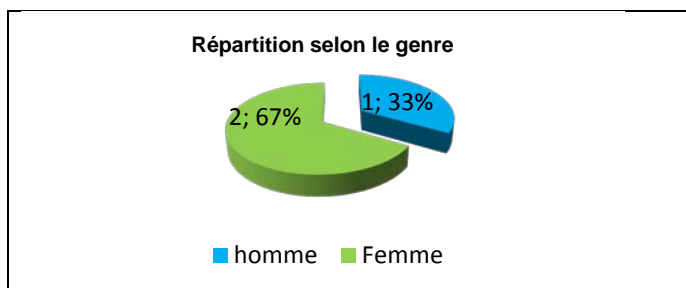
Taux brut de répondants : 37,5% (taux net : 75,0%)

### Diplôme d'accès au Master et régime d'inscription

Sur les trois diplômés ayant répondu à l'enquête, tous sont titulaires d'une Maîtrise ou du diplôme intermédiaire au master. Ils étaient en voie Recherche.

L'ensemble des répondants était inscrit en formation initiale.

L'âge moyen est de 27,0 ans, l'étendue allant de 26 à 29 ans.



### Situation au 1<sup>er</sup> décembre 2015

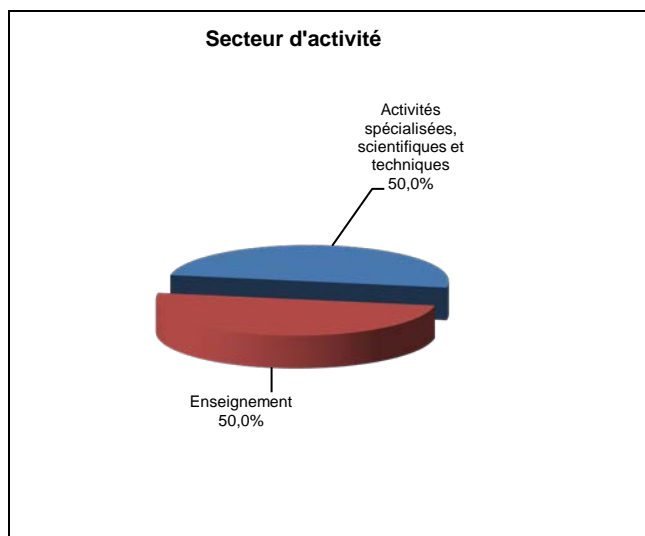
Au 1<sup>er</sup> décembre 2015, deux des diplômés sont en emploi salarié ou indépendant et un est sans emploi et en recherche d'un nouvel emploi pour un poste en adéquation avec ses projets, ses études depuis juin 2015. Cette personne n'a effectué aucune poursuite ou reprise d'études ; sa situation au 1<sup>er</sup> décembre 2014 était sans emploi et n'en recherchant pas.

L'un des diplômés **en emploi** au 1<sup>er</sup> décembre 2015 a effectué deux années immédiates de poursuite d'études, après une préparation à l'Agrégation de Lettres modernes, cette personne a suivi une formation des professeurs stagiaires et occupe un poste de professeur certifié de Lettres modernes ; sa situation au 1<sup>er</sup> décembre 2014 était en emploi. La situation au 1<sup>er</sup> décembre 2014 de l'autre personne en emploi était également en emploi à temps partiel.

### En emploi salarié au 1<sup>er</sup> décembre 2015 – Activité principale

#### Caractéristiques de l'emploi occupé

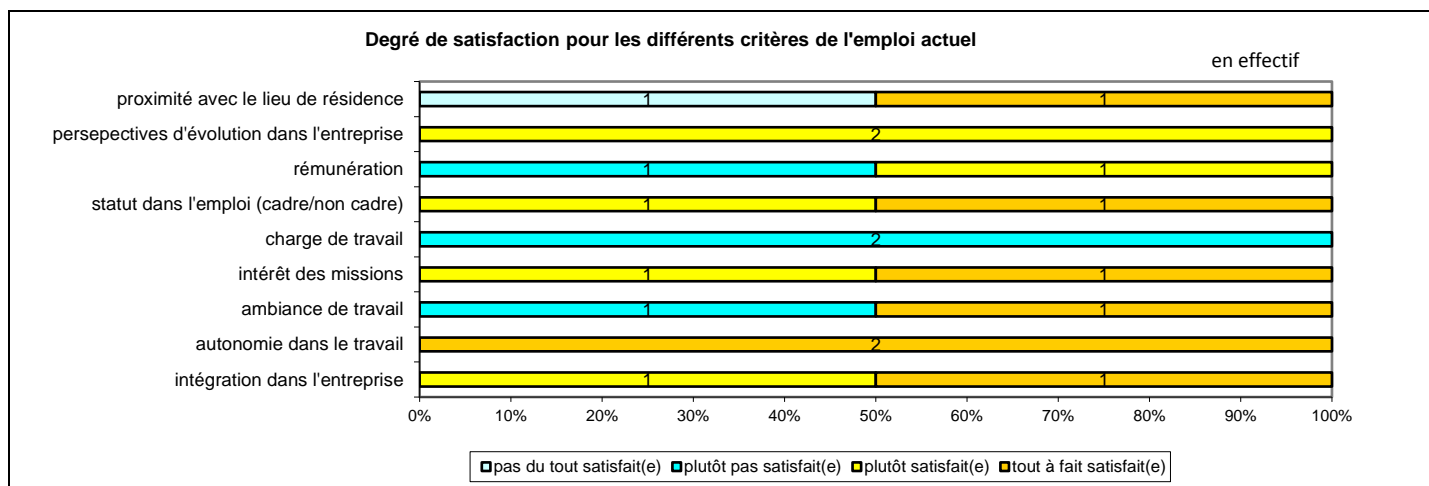
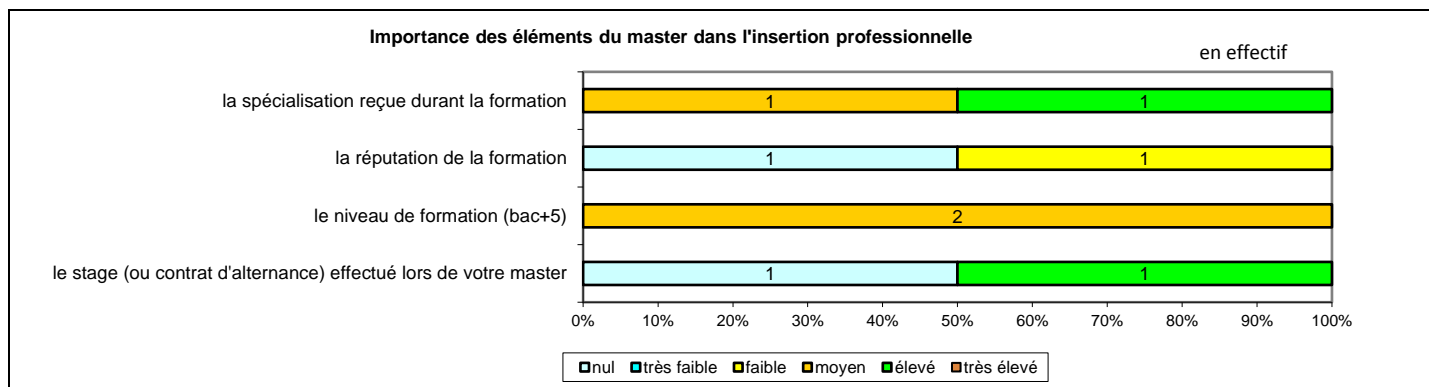
Caractéristiques	Promotion 2013 (N=2)
Durée moyenne de recherche du 1 <sup>er</sup> emploi	0 mois
Nombre moyen d'emploi occupé	5
Nature de l'entreprise <sup>1</sup>	2 en Petite entreprise en région Centre
Nombre de diplômés « En emploi stable »	2
Nombre de diplômés « En emploi de type cadre »	2
Nombre de diplômés « En emploi de type intermédiaire »	-
Nature de l'emploi	1 à plein temps
Salaire moyen net mensuel, temps plein (hors primes)	
Salaire médian net mensuel, temps plein (hors primes)	
Situation géographique	2 en région Centre
Attractivité de la région Centre	2 originaires de la région Centre et y travaillant



Origine emploi	N=2
Suite à la réussite d'un concours	1
Grâce à des relations personnelles	1

Perception emploi	N=2
Correspond à votre niveau de qualification	1
Est en dessous de votre niveau de qualification	1

<sup>1</sup> On qualifie de « Petite entreprise » une entreprise de moins de 50 salariés ou de « Grande entreprise » une de 500 salariés et plus.



Sexe	Régime	Finalité	Parcours	Activité de l'entreprise	Dépt	Intitulé poste	Type de contrat	Tranche Revenu net mensuel
H	F Initiale	Recherche	SSS <sup>1</sup>	Traduction	45	Traducteur formateur (temps partiel, 50%)	Indépendant	De 500 à 1000
F	F Initiale	Recherche	EES <sup>2</sup>	Education nationale	45	Professeur certifié de Lettres modernes	Fonctionnaire	De 1500 à 2000

Tab 41: Métiers et salaires des diplômés de Master Lettres et langues, civilisations et cultures, traduction

<sup>1</sup> SSS : Aucune poursuite ou reprise d'études

<sup>2</sup> EES : Deux années immédiates de poursuite d'études

# Master Métiers de l'enseignement et de la formation en anglais, espagnol et lettres modernes

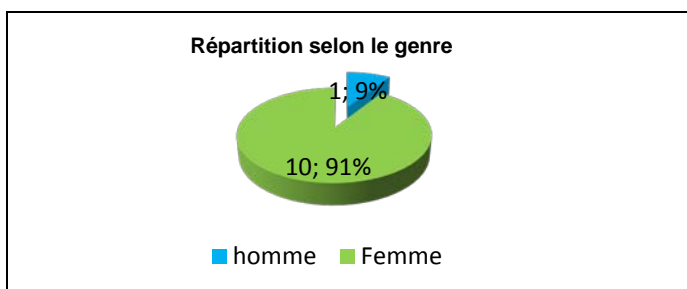
Taux brut de répondants : 64,7% (taux net : 64,7%)

## Diplôme d'accès au Master et régime d'inscription

Sur les onze diplômés ayant répondu à l'enquête, dix sont titulaires d'une Maîtrise ou du diplôme intermédiaire au master.

Sept des répondants étaient inscrits en formation initiale, deux en formation continue et deux en reprise d'études non financées.

L'âge moyen est de 31,3 ans, l'étendue allant de 24 à 49 ans.



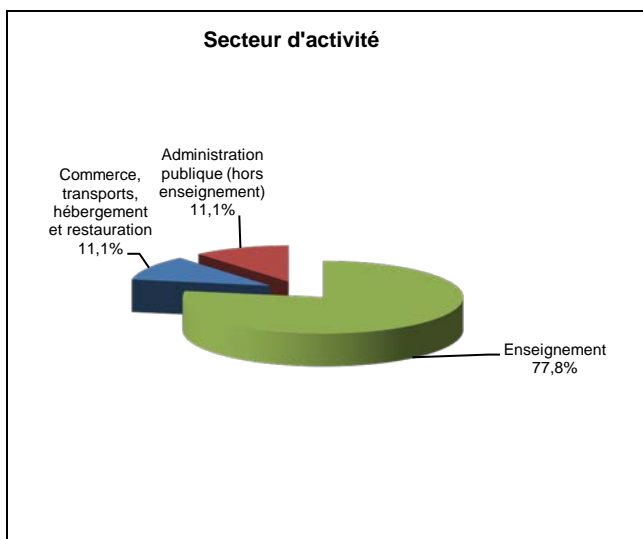
## Situation au 1<sup>er</sup> décembre 2015

Au 1<sup>er</sup> décembre 2015, neuf des diplômés sont en emploi salarié ou indépendant et deux sont sans emploi et en recherche d'un nouvel emploi ; l'un après une année immédiate de poursuite d'études pour une préparation au concours enseignement depuis septembre 2015 ; sa situation au 1<sup>er</sup> décembre 2014 était en emploi en CDD à temps partiel. L'autre déclare rechercher depuis août 2014 suite à une fin de contrat tout en ayant déclaré qu'au 1<sup>er</sup> décembre 2014 sa situation était en emploi vacataire à temps partiel. Parmi les diplômés **en emploi** au 1<sup>er</sup> décembre 2015, trois ont poursuivi ou repris des études à l'issue du Master. Ces personnes ont effectué une année immédiate de poursuite d'études, l'une pour une préparation concours et est serveur chef de rang en CDI depuis septembre 2014 et l'autre pour préparation CAPES et est professeur certifié depuis septembre 2014. La troisième personne a effectué un Master recherche LLAI : études hispaniques et se déclare fonctionnaire stagiaire depuis septembre 2015 ; sa situation au 1<sup>er</sup> décembre 2014 était en emploi. Les autres diplômés en emploi n'ont pas poursuivi ou repris des études ; leur situation au 1<sup>er</sup> décembre 2014 était également en emploi.

## En emploi salarié au 1<sup>er</sup> décembre 2015 – Activité principale

### Caractéristiques de l'emploi occupé

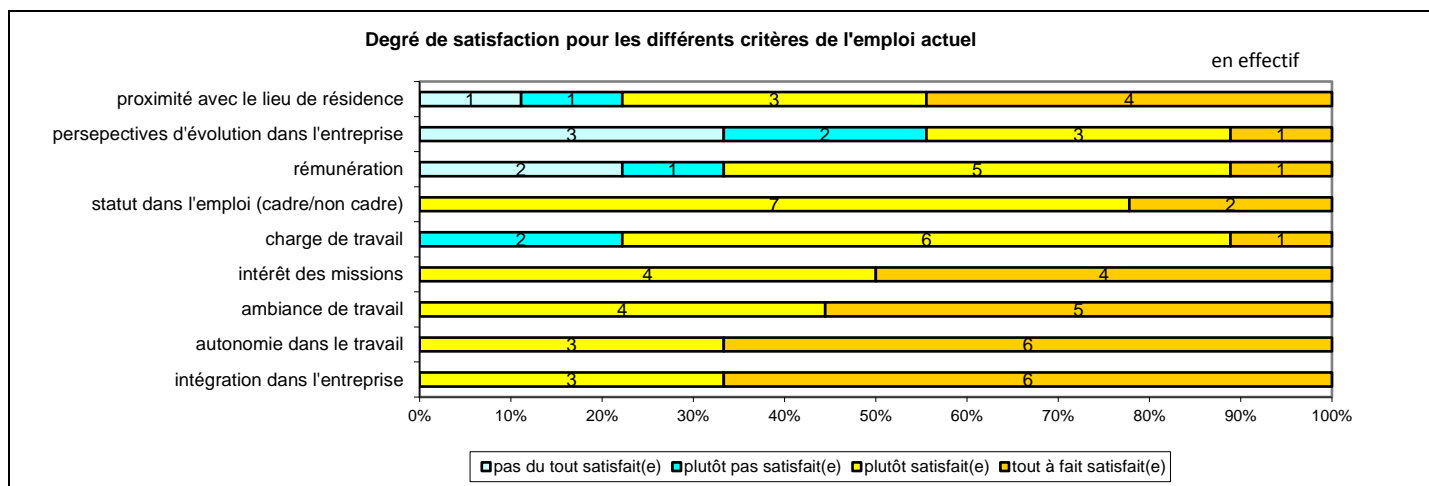
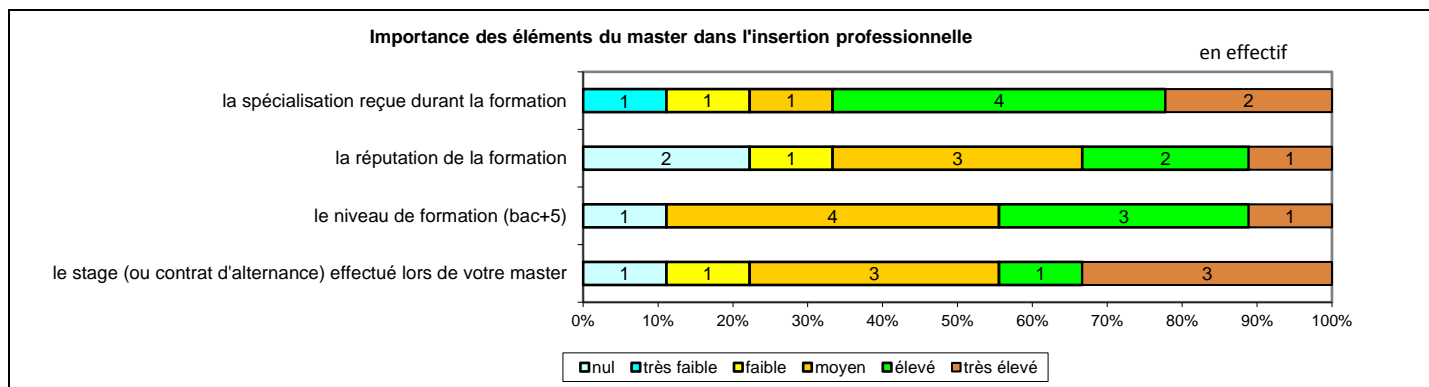
Caractéristiques	Promotion 2013 (N=9)
Durée moyenne de recherche du 1 <sup>er</sup> emploi	3,6 mois
Nombre moyen d'emploi occupé	1,4
Nature de l'entreprise <sup>1</sup>	1 en Moyenne entreprise 8 en Grande entreprise en région Centre
Nombre de diplômés « En emploi stable »	7
Nombre de diplômés « En emploi de type cadre »	7
Nombre de diplômés « En emploi de type intermédiaire »	1
Nature de l'emploi	8 à plein temps
Salaire moyen net mensuel, temps plein (hors primes)	1581
Salaire médian net mensuel, temps plein (hors primes)	1568
Situation géographique	8 en région Centre, 1 en Ile de France
Attractivité de la région Centre	8 originaires de la région Centre et y travaillant, 1 originaire de la région Centre et travaillant en Ile-de-France



Origine emploi	N=9
Suite à la réussite d'un concours	5
Suite à un stage ou au contrat d'apprentissage effectué durant vos études	1
Grâce à des relations personnelles (réseau)	1
Suite à une candidature spontanée	1
Suite à une mission d'intérim ou un CDD	1

Perception emploi	N=9
Correspond à votre niveau de qualification	7
Est en dessous de votre niveau de qualification	2

<sup>1</sup> On qualifie de « Petite entreprise » une entreprise de moins de 50 salariés ou de « Grande entreprise » une de 500 salariés et plus.



Sexe	Régime	Finalité	Parcours	Activité de l'entreprise	Dépt	Intitulé poste	Type de contrat	Tranche Revenu net mensuel
F	F Initiale	Pro	SSS <sup>1</sup>	Distribution sociale de revenus (CAF)	41	Agent administratif	CDI	-
F	F Initiale	Pro	SSS	Education nationale	28	Enseignante de Lettres modernes	Fonctionnaire	De 2000 à 2500
H	F Initiale	Pro	ESS <sup>2</sup>	Restauration	77	Serveur chef de rang	CDI	De 1000 à 1500
F	F Initiale	Pro	ESS	Education nationale	45	Fonctionnaire stagiaire	Fonctionnaire	De 1000 à 1500
F	F Initiale	Pro	SSS	Education nationale	45	Professeur d'espagnol	Vacataire	-
F	F Continue	Pro	SSS	Education nationale	45	Professeur d'espagnol	Vacataire	De 1000 à 1500
F	F Continue	Pro	ESS	Education nationale	45	Professeur certifié (temps partiel, 50%)	Fonctionnaire	De 500 à 1000
F	RENF <sup>3</sup>	Pro	SSS	Education nationale	28	Enseignante certifiée de Lettres modernes	Fonctionnaire	De 1500 à 2000
F	RENF	Pro	SSS	Education nationale	45	Professeur certifié de Lettres modernes	Fonctionnaire	De 1500 à 2000

Tab 42: Métiers et salaires des diplômés de Master Métiers de l'enseignement et de la formation en anglais, espagnol et lettres modernes

<sup>1</sup> SSS : Aucune poursuite ou reprise d'études

<sup>2</sup> ESS : Une année immédiate de poursuite d'études

<sup>3</sup> RENF : Reprise d'études non financées

## Master Traduction d'édition

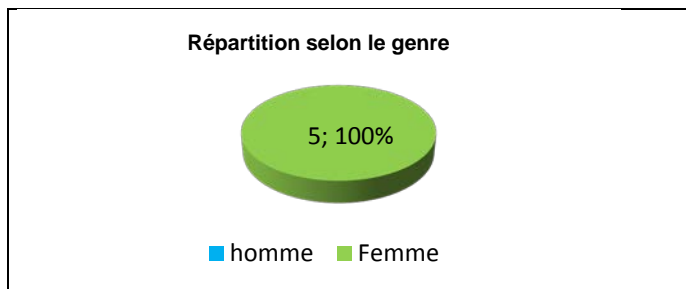
Taux brut de répondants : 38,5% (taux net : 50,0%)

### Diplôme d'accès au Master et régime d'inscription

Sur les cinq diplômées ayant répondu à l'enquête, tous sont titulaires d'une Maîtrise ou du diplôme intermédiaire au master.

L'ensemble des répondantes était inscrit en formation initiale.

L'âge moyen est de 25,2 ans, l'étendue allant de 24 à 27 ans.



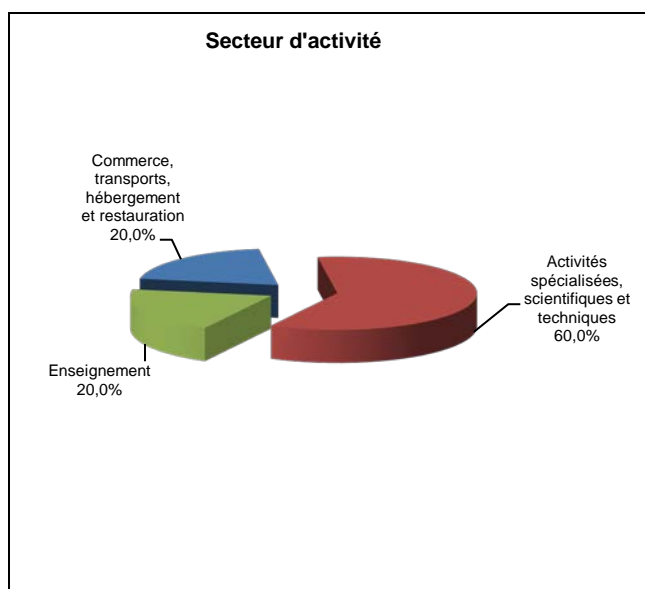
### Situation au 1<sup>er</sup> décembre 2015

Au 1<sup>er</sup> décembre 2015, l'ensemble des diplômées est en emploi salarié ou indépendant (aucune poursuite ou reprise d'études). Leur situation au 1<sup>er</sup> décembre 2014 était également en emploi.

## En emploi salarié au 1<sup>er</sup> décembre 2015 – Activité principale

### Caractéristiques de l'emploi occupé

Caractéristiques	Promotion 2013 (N=5)
Durée moyenne de recherche du 1 <sup>er</sup> emploi	7,8 mois
Nombre moyen d'emploi occupé	1,6
Nature de l'entreprise <sup>1</sup>	1 en Petite entreprise 2 en Moyenne entreprise 2 en Grande entreprise dont 1 en région Centre
Nombre de diplômés « En emploi stable »	4
Nombre de diplômés « En emploi de type cadre »	2
Nombre de diplômés « En emploi de type intermédiaire »	2
Nature de l'emploi	4 à plein temps
Salaire moyen net mensuel, temps plein (hors primes)	1331
Salaire médian net mensuel, temps plein (hors primes)	1189
Situation géographique	1 en région Centre, 1 en Ile de France, 1 en Pays de la Loire, 2 au Royaume-Uni
Attractivité de la région Centre	1 originaire de la région Centre et y travaillant, 1 originaire de la région Centre et travaillant à l'étranger

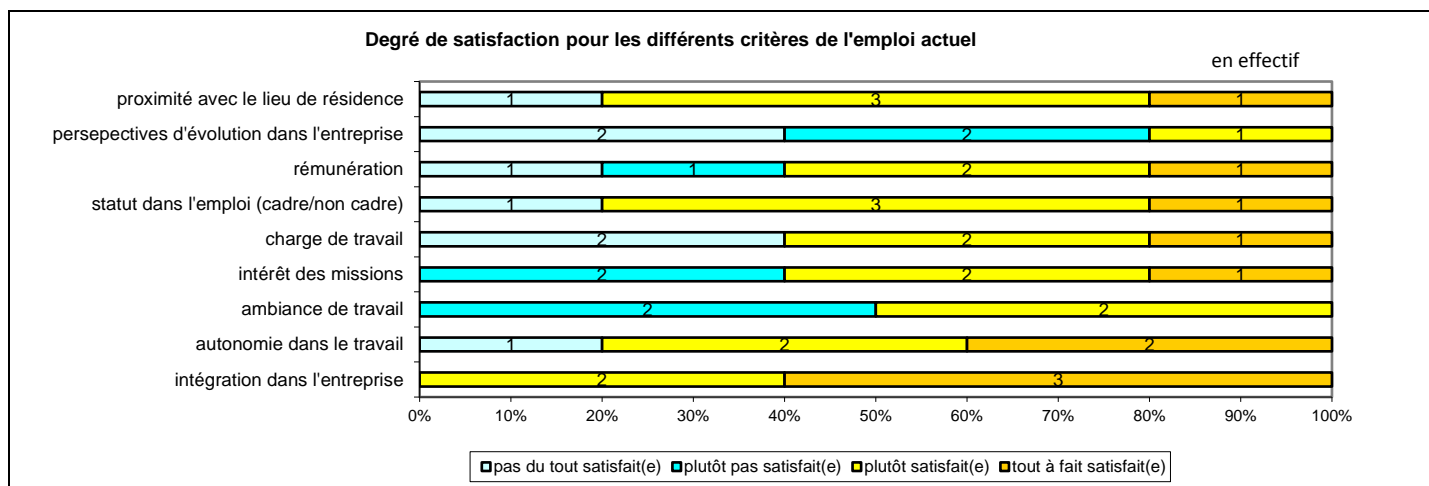
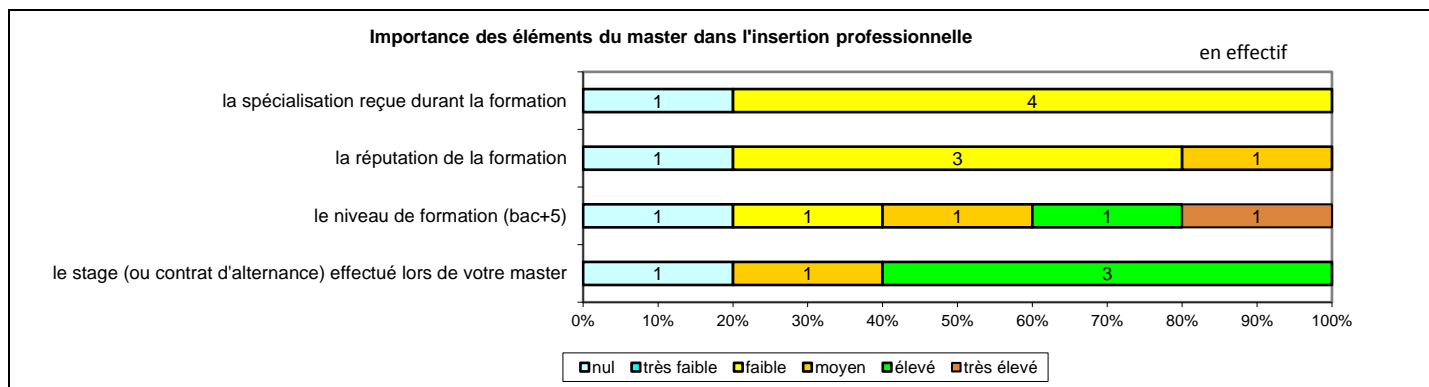


Origine emploi	N=5
Suite à une candidature spontanée	2
Suite à un stage ou au contrat d'apprentissage effectué durant vos études	1
Suite à un dépôt de CV en ligne	1
Grâce à des relations personnelles	1

Perception emploi	N=5
Correspond à votre niveau de qualification	3
Est en dessous de votre niveau de qualification	2

<sup>1</sup> On qualifie de « Petite entreprise » une entreprise de moins de 50 salariés ou de « Grande entreprise » une de 500 salariés et plus.





Sexe	Régime	Finalité	Parcours	Activité de l'entreprise	Dépt	Intitulé poste	Type de contrat	Tranche Revenu net mensuel
F	F Initiale	Pro	SSS <sup>1</sup>	Traduction	44	Traductrice freelance	Indépendant	De 1000 à 1500
F	F Initiale	Pro	SSS	Traduction, assurance qualité	99	Traductrice française	CDI	-
F	F Initiale	Pro	SSS	Education nationale	44	Assistante d'éducation	CDD	De 1000 à 1500
F	F Initiale	Pro	SSS	Vente de livres	75	Vendeuse bilingue (temps partiel, 70%)	CDI	De 500 à 1000
F	F Initiale	Pro	SSS	Conception de solutions électrochimiques	99	Bilingual Customer Service Executive	CDI	De 1500 à 2000

Tab 43: Métiers et salaires des diplômés de Master Traduction d'édition

<sup>1</sup> SSS : Aucune poursuite ou reprise d'études

## Master Enfance, petite enfance

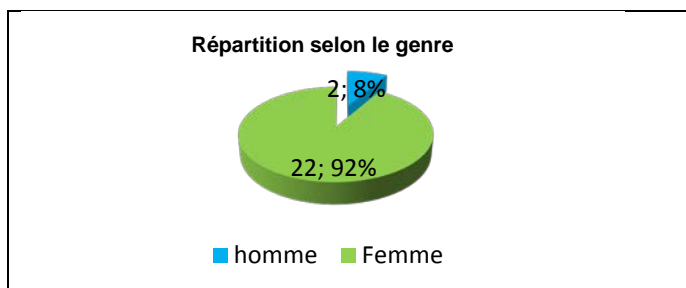
Taux brut de répondants : 53,3% (taux net : 55,8%)

### Diplôme d'accès au Master et régime d'inscription

Sur les vingt-quatre diplômés ayant répondu à l'enquête, tous sont titulaires d'une Maîtrise ou du diplôme intermédiaire au master.

Dix-neuf des répondants étaient inscrits en formation initiale, quatre en formation continue et un en reprise d'études non financées.

L'âge moyen est de 26,5 ans, l'étendue allant de 24 à 35 ans.



### Situation au 1<sup>er</sup> décembre 2015

Au 1<sup>er</sup> décembre 2015, vingt-trois des diplômés sont en emploi salarié ou indépendant et un est en poursuite d'études. Cette personne est en 2<sup>ème</sup> année de BTS Assistant de gestion PME-PMI (reprise d'études en 2014) et occupe un poste d'assistante administrative en contrat de professionnalisation ; sa situation au 1<sup>er</sup> décembre 2014 était en études avec emploi en contrat de professionnalisation.

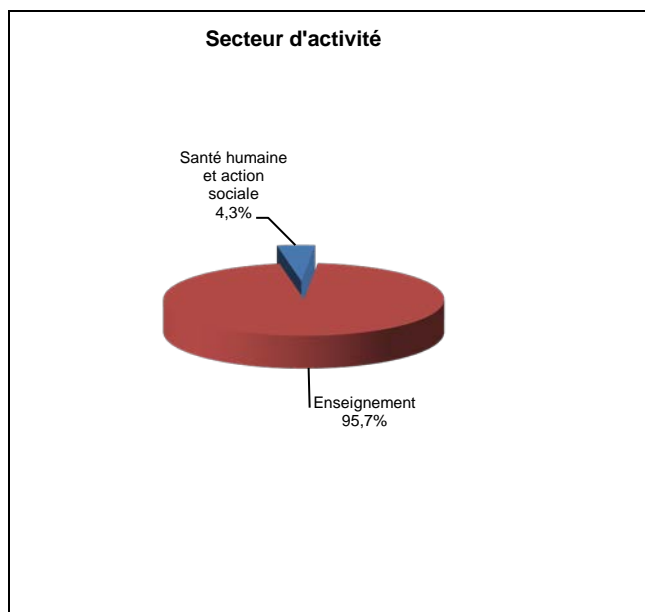
Parmi les diplômés **en emploi** au 1<sup>er</sup> décembre 2015, une personne a repris ses études en 2014 pour un Master de professorat et occupe un poste de professeur des écoles depuis septembre 2014.

Parmi les autres diplômés en emploi, la situation au 1<sup>er</sup> décembre 2014 était pour deux d'entre eux sans emploi et en recherchant un, les autres étant en emploi.

### En emploi salarié au 1<sup>er</sup> décembre 2015 – Activité principale

#### Caractéristiques de l'emploi occupé

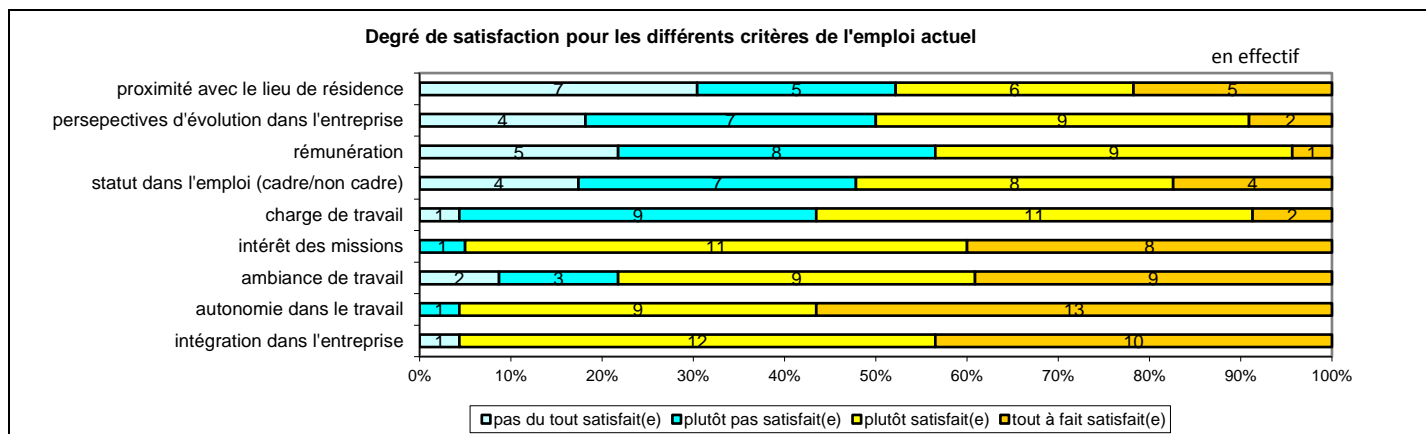
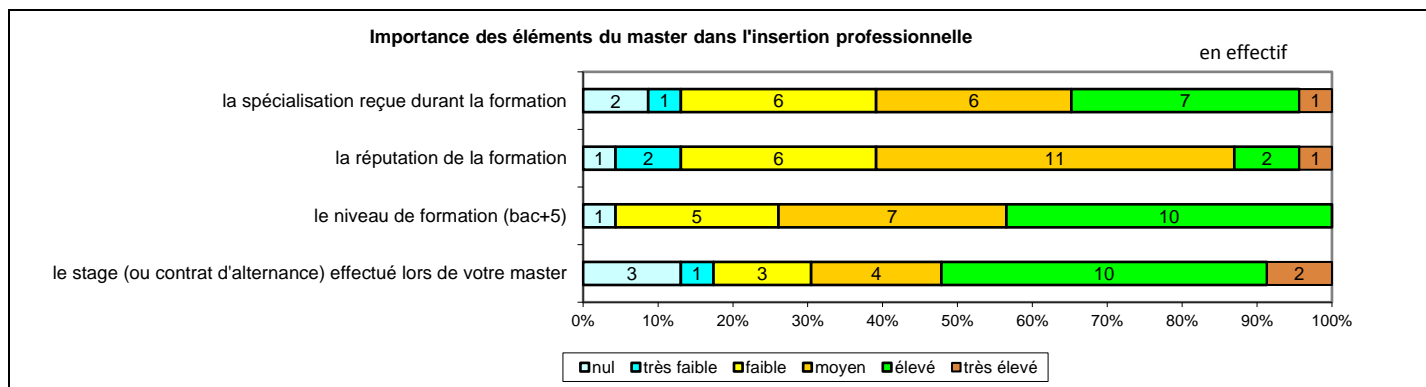
Caractéristiques	Promotion 2013 (N=23)
Durée moyenne de recherche du 1 <sup>er</sup> emploi	6,3 mois
Nombre moyen d'emploi occupé	1,3
Nature de l'entreprise <sup>1</sup>	1 en Petite entreprise en région Centre 6 en Moyenne entreprise dont 5 en région Centre 16 en Grande entreprise dont 15 en région Centre
Nombre de diplômés « En emploi stable »	19
Nombre de diplômés « En emploi de type cadre »	19
Nombre de diplômés « En emploi de type intermédiaire »	4
Nature de l'emploi	19 à plein temps
Salaire moyen net mensuel, temps plein (hors primes)	1607
Salaire médian net mensuel, temps plein (hors primes)	1650
Situation géographique	21 en région Centre, 1 en Pays de la Loire, 1 en Rhône Alpes
Attractivité de la région Centre	21 originaires de la région Centre et y travaillant, 2 originaires de la région Centre et travaillant dans une autre région



Origine emploi	N=23
Suite à la réussite d'un concours	18
Suite à une candidature spontanée	5

Perception emploi	N=23
Correspond à votre niveau de qualification	19
Est en dessous de votre niveau de qualification	4

<sup>1</sup> On qualifie de « Petite entreprise » une entreprise de moins de 50 salariés ou de « Grande entreprise » une de 500 salariés et plus.



Sexe	Régime	Finalité	Parcours	Activité de l'entreprise	Dépt	Intitulé poste	Type de contrat	Tranche Revenu net mensuel
F	F Initiale	Pro	SSS <sup>1</sup>	Education nationale	28	Professeur des écoles	Fonctionnaire	De 1500 à 2000
F	F Initiale	Pro	SSS	Education nationale	18	Enseignant suppléant (temps partiel, 26%)	Vacataire	De 500 à 1000
F	F Initiale	Pro	SSS	Education nationale	37	Professeur des écoles	Fonctionnaire	De 1500 à 2000
F	F Initiale	Pro	SSS	Education nationale	45	Assistante d'éducation	CDD	De 1000 à 1500
F	F Initiale	Pro	SSS	Institut thérapeutique éducatif et pédagogique (ITEP)	73	Educatrice spécialisée (temps partiel, 50%)	CDI	-
F	F Initiale	Pro	SSS	Education nationale	41	Professeur des écoles	Fonctionnaire	De 1500 à 2000
F	F Initiale	Pro	SSS	Education nationale	45	Professeur des écoles	Fonctionnaire	De 1500 à 2000
F	F Initiale	Pro	SSS	Education nationale	45	Professeur des écoles (temps partiel, 50%)	Fonctionnaire	De 500 à 1000
F	F Initiale	Pro	SSS	Education nationale	45	Professeur des écoles	Fonctionnaire	De 1500 à 2000
H	F Initiale	Pro	SSS	Education nationale	45	Professeur des écoles	Fonctionnaire	-
F	F Initiale	Pro	SSS	Education nationale	44	Professeur des écoles	Fonctionnaire	De 1500 à 2000
F	F Initiale	Pro	SSS	Education nationale	28	Professeur des écoles	Fonctionnaire	De 1500 à 2000
F	F Initiale	Pro	SSS	Education nationale	18	Professeur des écoles	Fonctionnaire	De 1500 à 2000
F	F Initiale	Pro	SSS	Education nationale	28	Professeur des écoles	Fonctionnaire	De 1500 à 2000
F	F Initiale	Pro	SSS	Education nationale	18	Assistante d'éducation	CDD	De 1000 à 1500
F	F Initiale	Pro	SSS	Education nationale	28	Professeur des écoles	Fonctionnaire	-
F	F Initiale	Pro	SES <sup>2</sup>	Education nationale	45	Professeur des écoles	Fonctionnaire	De 1500 à 2000
F	F Initiale	Pro	SSS	Education nationale	41	Professeur des écoles	Fonctionnaire	De 1500 à 2000
F	F Continue	Pro	SSS	Education nationale	28	Professeur des écoles	Fonctionnaire	De 1000 à 1500
F	F Continue	Pro	SSS	Education nationale	41	Professeur des écoles	Fonctionnaire	De 1500 à 2000
F	F Continue	Pro	SSS	Education nationale	41	Institutrice suppléante (temps partiel, 50%)	CDD	De 500 à 1000
H	F Continue	Pro	SSS	Education nationale	18	Professeur des écoles	Fonctionnaire	De 1500 à 2000
F	RENF <sup>3</sup>	Pro	SSS	Education nationale	45	Professeur des écoles	Fonctionnaire	De 1500 à 2000

Tab 44: Métiers et salaires des diplômés de Master Enfance, petite enfance

<sup>1</sup> SSS : Aucune poursuite ou reprise d'études

<sup>2</sup> SES : Une année de reprise d'études

<sup>3</sup> RENF : Reprise d'études non financées

## Domaine Sciences Humaines et Sociales

123 diplômés de Master étaient potentiellement destinataires de l'enquête.

117 diplômés de Master ont pu être contactés.

70 diplômés ont répondu à l'enquête. Le taux brut de réponse est de 56,9%. Il varie de 50,0% à 66,7% selon la mention de Master.

Mention de Master	Nbre d'inscrits	Nbre de diplômés	Taux de diplômés	Nbre enquêtés	Nbre de réponses	Taux brut de réponse	Taux net <sup>1</sup> de réponse
Géographie et aménagement	34	26	76,5%	24	13	50,0%	54,2%
Histoire	33	27	81,8%	25	18	66,7%	72,0%
Linguistique	40	33	82,5%	31	18	54,5%	58,1%
Métiers de l'éducation, de l'enseignement, de la formation et de l'accompagnement	55	37	67,3%	29	21	56,8%	72,4%
<b>Ensemble</b>	<b>162</b>	<b>123</b>	<b>75,9%</b>	<b>117</b>	<b>70</b>	<b>56,9%</b>	<b>59,8%</b>

Tab 45: Nombre d'inscrits et de diplômés en Master domaine Sciences Humaines et Sociales

	<i>GEOGRAPHIE ET AMENAGEMENT</i>	<a href="#">Master Développement durable et local dans les territoires émergents</a> <a href="#">Master Eau, cartographie, géomatique</a> <a href="#">Master Métiers de l'enseignement et de la formation en histoire-géographie</a>
	<i>HISTOIRE</i>	<a href="#">Master Métiers de l'accompagnement politique : conseil, assistanat, rédaction</a> <a href="#">Master Métiers de l'enseignement et de la formation en histoire-géographie</a> <a href="#">Master Pouvoirs, cultures et sociétés</a>
	<i>LINGUISTIQUE</i>	<a href="#">Master Compétence complémentaire en informatique</a> <a href="#">Master Linguistique appliquée aux STIC</a> <a href="#">Master Linguistique avancée et interfaces linguistiques</a> <a href="#">Master Linguistique et didactique</a>
	<i>METIERS DE L'EDUCATION, DE L'ENSEIGNEMENT, DE LA FORMATION ET DE L'ACCOMPAGNEMENT</i>	<a href="#">Master Enfance, petite enfance</a>

<sup>1</sup> Le taux brut est le rapport multiplié par 100 du nombre de répondants sur le nombre total de diplômés. En retirant du nombre total de diplômés les étudiants ayant pour adresse fixe l'étranger et ne pouvant être retrouvés par l'adresse annuelle ou par email mais aussi ceux pour lesquelles les coordonnées n'étaient plus valides (adresse, téléphone...), on obtient le taux net de répondants de 83,3%

# Master Développement durable et local dans les territoires émergents

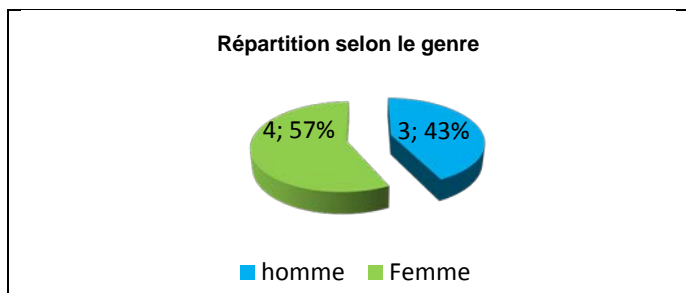
Taux brut de répondants : 38,9% (taux net : 43,8%)

## Diplôme d'accès au Master et régime d'inscription

Sur les sept diplômés ayant répondu à l'enquête, six sont titulaires d'une Maîtrise ou du diplôme intermédiaire au master. Pour trois d'entre eux le Master était à finalité recherche.

Six des répondants étaient inscrits en formation initiale et un était en reprise d'études non financées.

L'âge moyen est de 27,9 ans, l'étendue allant de 24 à 31 ans.



## Situation au 1<sup>er</sup> décembre 2015

Au 1<sup>er</sup> décembre 2015, trois des diplômés sont en emploi salarié ou indépendant, trois sont sans emploi et en recherchant un (aucune poursuite ou reprise d'études) et un est en poursuite d'études (Master à finalité recherche). Cette personne est en 3<sup>ème</sup> année de Doctorat Géographie-Aménagement-Environnement et déclare ne pas occuper d'emploi et n'en recherche pas ; sa situation au 1<sup>er</sup> décembre 2014 était en études sans emploi.

Parmi les diplômés **sans emploi et en recherchant** un au 1<sup>er</sup> décembre 2015, deux recherchent un nouvel emploi suite à une fin de contrat depuis septembre et novembre 2015 ; leur situation au 1<sup>er</sup> décembre 2014 était en emploi en CDD. La troisième personne déclare rechercher un nouvel emploi pour des raisons personnelles depuis juillet 2014 tout en ayant déclaré qu'au 1<sup>er</sup> décembre 2014 être sans emploi et n'en recherchant pas.

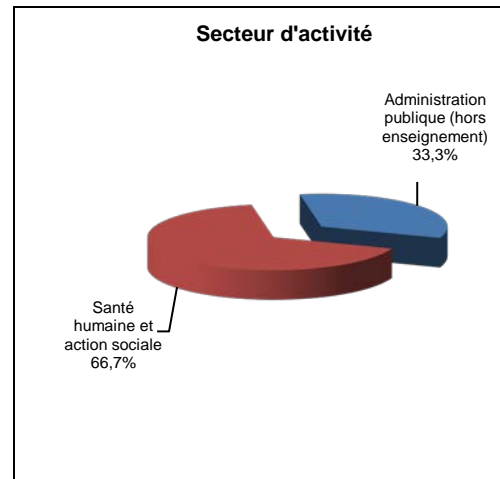
Un des diplômés en emploi au 1<sup>er</sup> décembre 2015 a effectué une année immédiate de poursuite d'études pour 1<sup>ère</sup> année d'école des plantes à Paris (parcours botanique et santé) ; cette personne occupe un poste en CDI de chargée de mission animation territoriale ; sa situation au 1<sup>er</sup> décembre 2014 était en emploi en CDD à temps partiel.

La situation des deux autres diplômés au 1<sup>er</sup> décembre 2014 était également en emploi.

## En emploi salarié au 1<sup>er</sup> décembre 2015 – Activité principale

### Caractéristiques de l'emploi occupé

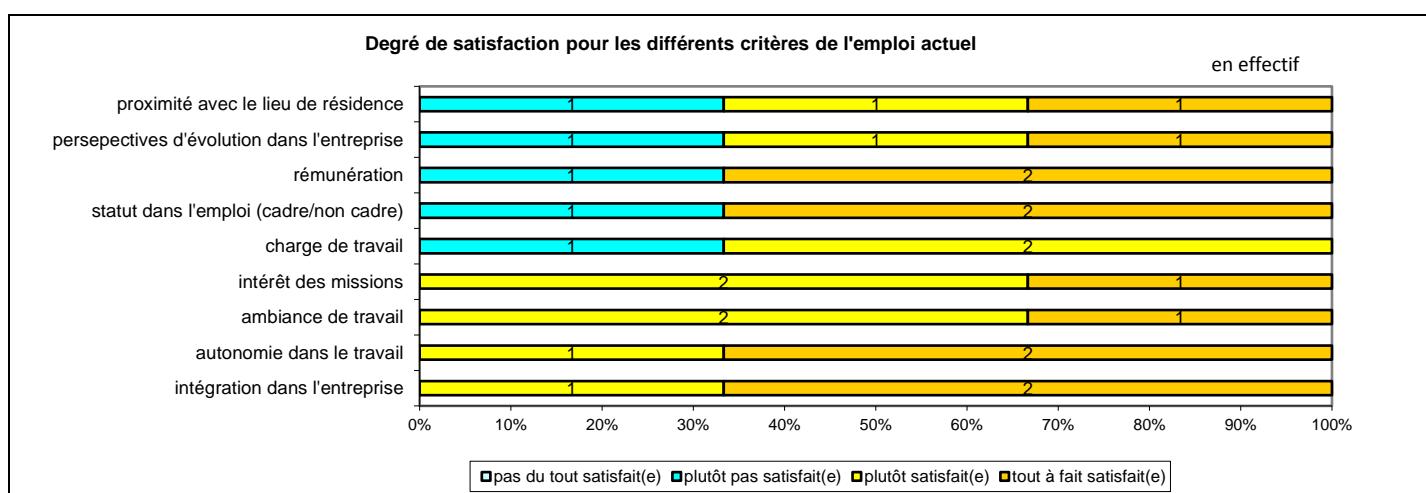
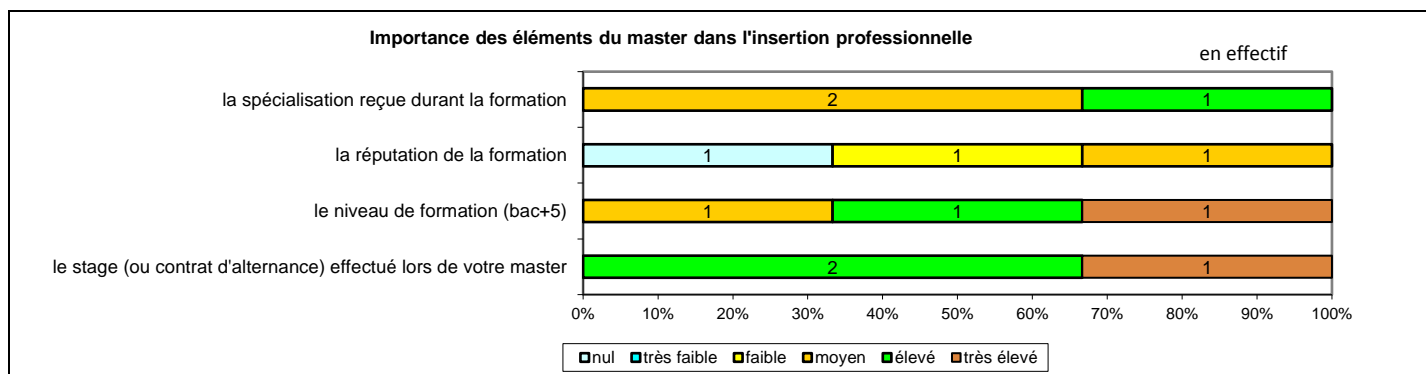
Caractéristiques	Promotion 2013 (N=3)
Durée moyenne de recherche du 1 <sup>er</sup> emploi	7,7 mois
Nombre moyen d'emploi occupé	2,7
Nature de l'entreprise <sup>1</sup>	3 en Petite entreprise
Nombre de diplômés « En emploi stable »	1
Nombre de diplômés « En emploi de type cadre »	2
Nombre de diplômés « En emploi de type intermédiaire »	1
Nature de l'emploi	1 à plein temps
Salaire moyen net mensuel, temps plein (hors primes)	
Salaire médian net mensuel, temps plein (hors primes)	
Situation géographique	2 en Basse-Normandie, 1 en Picardie
Attractivité de la région Centre	1 originaire de la région Centre et travaillant dans une autre région



Origine emploi	N=3
En réponse à une annonce hors Pôle emploi (presse, Internet...)	1
Par Pôle emploi ou autres organismes	1
Suite au bénévolat dans une association	1

Perception emploi	N=3
Correspond à votre niveau de qualification	3

<sup>1</sup> On qualifie de « Petite entreprise » une entreprise de moins de 50 salariés ou de « Grande entreprise » une de 500 salariés et plus.



Sexe	Régime	Finalité	Parcours	Activité de l'entreprise	Dépt	Intitulé poste	Type de contrat	Tranche Revenu net mensuel
F	F Initiale	Pro	SSS <sup>1</sup>	Ressourcerie	61	Chargée de développement (temps partiel, 75%)	CDD	De 1000 à 1500
F	F Initiale	Pro	ESS <sup>2</sup>	Informier et sensibiliser aux enjeux d'une alimentation saine et durable	60	Chargée de mission animation territoriale (temps partiel, 80%)	CDI	De 1000 à 1500
H	F Initiale	Pro	SSS	Animation et entretien de voie verte (DD/Tourisme/Aménagement)	61	Agent de développement	Vacataire	De 1500 à 2000

Tab 46: Métiers et salaires des diplômés de Master Développement durable et local dans les territoires émergents

<sup>1</sup> SSS : Aucune poursuite ou reprise d'études

<sup>2</sup> ESS : Une année immédiate de poursuite d'études

## Master Eau, cartographie, géomatique

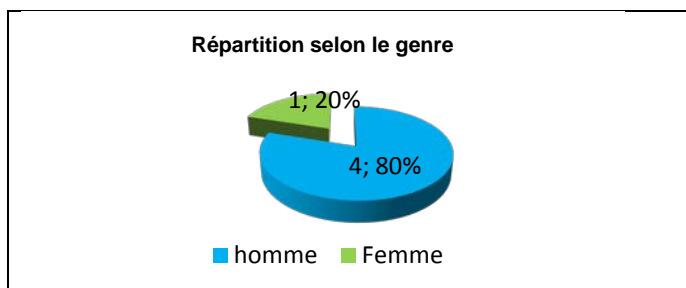
Taux brut de répondants : 71,4% (taux net : 71,4%)

### Diplôme d'accès au Master et régime d'inscription

Sur les cinq diplômés ayant répondu à l'enquête, tous sont titulaires d'une Maîtrise ou du diplôme intermédiaire au master.

L'ensemble des répondants étaient inscrits en formation initiale.

L'âge moyen est de 28,6 ans, l'étendue allant de 25 à 34 ans.



### Situation au 1<sup>er</sup> décembre 2015

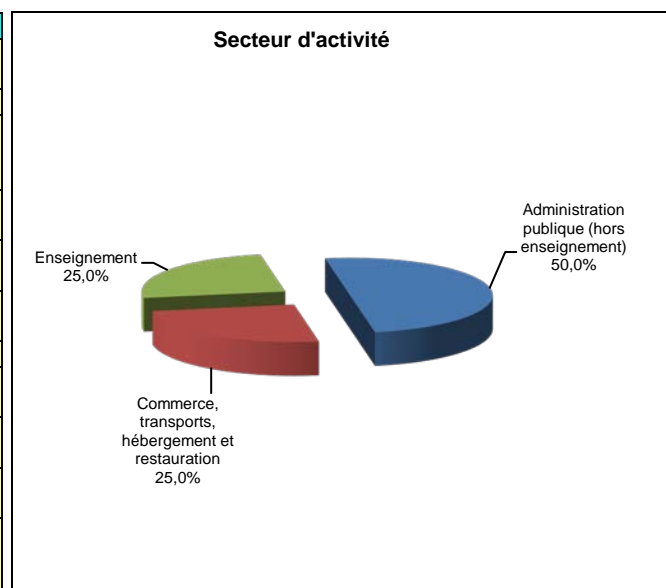
Au 1<sup>er</sup> décembre 2015, quatre des diplômés sont en emploi salarié ou indépendant (aucune poursuite ou reprise d'études) et un est en poursuite d'études. Cette personne prépare le concours de professeur des écoles ; sa situation au 1<sup>er</sup> décembre 2014 était sans emploi et en recherchant un.

La situation au 1<sup>er</sup> décembre 2014 des diplômés **en emploi** était pour l'un d'entre eux sans emploi et en recherchant un, les autres étant en emploi.

### En emploi salarié au 1<sup>er</sup> décembre 2015 – Activité principale

#### Caractéristiques de l'emploi occupé

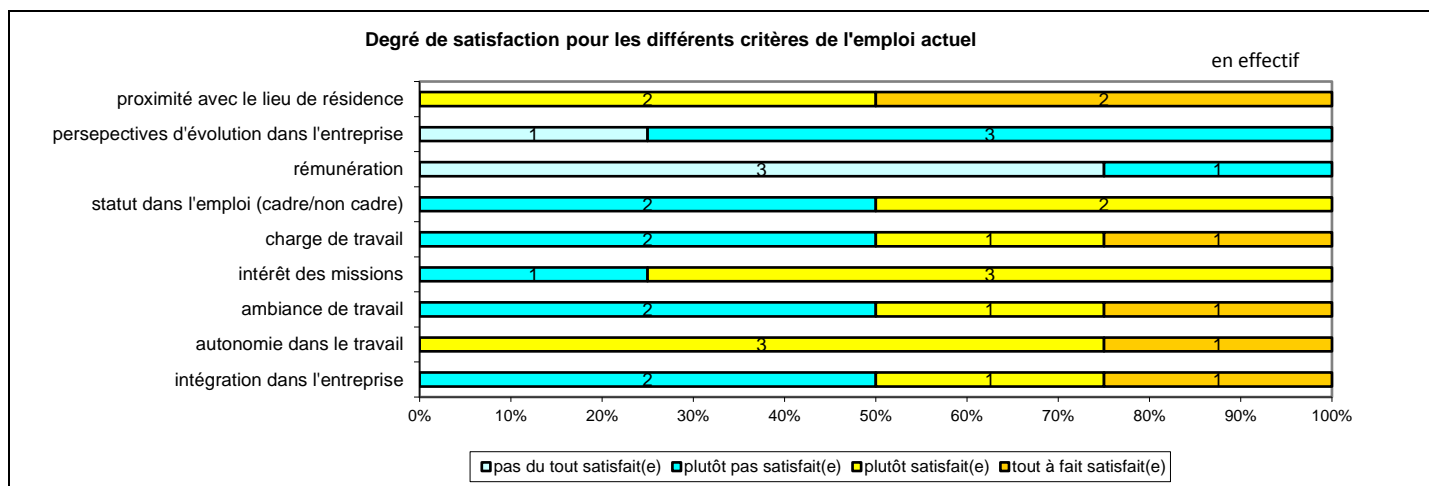
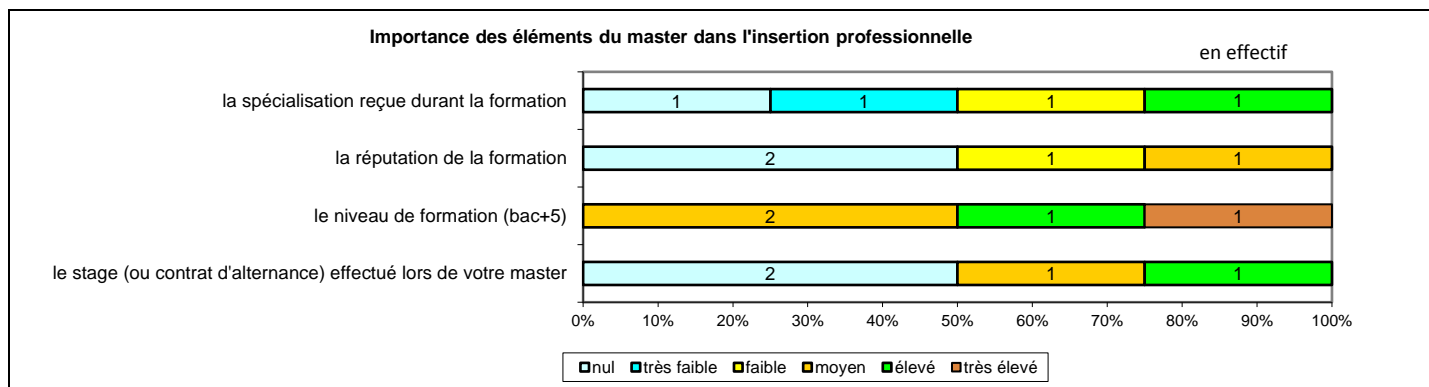
Caractéristiques	Promotion 2013 (N=4)
Durée moyenne de recherche du 1 <sup>er</sup> emploi	4,8 mois
Nombre moyen d'emploi occupé	2,3
Nature de l'entreprise <sup>1</sup>	1 en Moyenne entreprise 3 en Grande entreprise dont 1 en région Centre
Nombre de diplômés « En emploi stable »	1
Nombre de diplômés « En emploi de type cadre »	-
Nombre de diplômés « En emploi de type intermédiaire »	3
Nature de l'emploi	3 à plein temps
Salaire moyen net mensuel, temps plein (hors primes)	990
Salaire médian net mensuel, temps plein (hors primes)	1000
Situation géographique	1 en région Centre, 1 en Limousin, 1 au Canada, 1 au Vietnam
Attractivité de la région Centre	1 originaire de la région Centre et y travaillant, 1 originaire de la région Centre et travaillant à l'étranger



Origine emploi	N=4
En réponse à une annonce hors Pôle emploi (presse, Internet...)	1
Grâce à des relations personnelles (réseau)	1
Suite à une candidature spontanée	1
Retour à l'emploi occupé avant le diplôme préparé	1

Perception emploi	N=4
Est en dessous de votre niveau de qualification	4

<sup>1</sup> On qualifie de « Petite entreprise » une entreprise de moins de 50 salariés ou de « Grande entreprise » une de 500 salariés et plus.



Sexe	Régime	Finalité	Parcours	Activité de l'entreprise	Dépt	Intitulé poste	Type de contrat	Tranche Revenu net mensuel
H	F Initiale	Pro	SSS <sup>1</sup>	Communauté d'agglomération	87	Géomaticien	Fonctionnaire	De 1500 à 2000
H	F Initiale	Pro	SSS	Education nationale	41	Assistant pédagogique dans un collège (temps partiel, 90%)	CDD	-
H	F Initiale	Pro	SSS	Production et vente de vêtements et de matériel de plein air	99	Vendeur de vêtements	CDD	De 1000 à 1500
F	F Initiale	Pro	SSS	Ministère des ressources naturelles et de l'environnement du Vietnam	99	Ingénieur de cartographie	CDD	Moins de 500

Tab 47: Métiers et salaires des diplômés de Master Eau, cartographie, géomatique

<sup>1</sup> SSS : Aucune poursuite ou reprise d'études



## Master Métiers de l'enseignement et de la formation en histoire-géographie

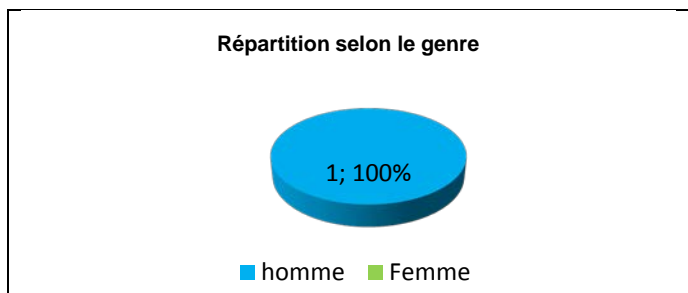
Taux brut de répondants : 100,0% (taux net : 100,0%)

### Diplôme d'accès au Master et régime d'inscription

Le diplômé ayant répondu à l'enquête est titulaire d'une Maîtrise ou du diplôme intermédiaire au master.

Il était inscrit en formation initiale.

Il est âgé de 28 ans.



### Situation au 1<sup>er</sup> décembre 2015

Au 1<sup>er</sup> décembre 2015, le diplômé originaire de la région Centre est en emploi et occupe un poste de professeur certifié du second degré en Histoire-Géographie en Ile de France depuis septembre 2013, son revenu net (hors prime) est compris entre 1500 et 2000 euros. Il n'a connu aucune poursuite ou reprise d'études à l'issue de son Master.

## Master Métiers de l'accompagnement politique : conseil, assistantat, rédaction

Taux brut de répondants : 100% (taux net : 100%)

### Diplôme d'accès au Master et régime d'inscription

Le diplômé ayant répondu à l'enquête est titulaire d'une Maîtrise ou du diplôme intermédiaire au master.

Il était inscrit en formation initiale.

Il est âgé de 26 ans.



### Situation au 1<sup>er</sup> décembre 2015

Au 1<sup>er</sup> décembre 2015, le diplômé originaire de la région Centre est en emploi et occupe un poste de community manager collaborateur de cabinet en CDD pour une collectivité territoriale en région Centre depuis septembre 2014 avec un revenu net mensuel (hors primes) compris entre 1500 et 2000 euros. Il n'a effectué aucune poursuite ou reprise d'études à l'issue de son Master.

# Master Métiers de l'enseignement et de la formation en histoire-géographie

Taux brut de répondants : 60,0% (taux net : 60,0%)

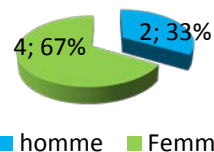
## Diplôme d'accès au Master et régime d'inscription

Sur les six diplômés ayant répondu à l'enquête, tous sont titulaires d'une Maîtrise ou du diplôme intermédiaire au master.

Cinq des répondants étaient inscrits en formation initiale et un en reprise d'études non financées.

L'âge moyen est de 28,2 ans, l'étendue allant de 25 à 38 ans.

Répartition selon le genre



## Situation au 1<sup>er</sup> décembre 2015

Au 1<sup>er</sup> décembre 2013, l'ensemble des diplômés est en emploi salarié ou indépendant. Un a effectué une année immédiate de poursuite d'études pour une préparation CAPES Histoire-Géographie et occupe un poste de contractuelle en Histoire-géographie depuis janvier 2009 ; sa situation au 1<sup>er</sup> décembre 2014 était en emploi en CDD à temps partiel. Une autre personne, professeur d'histoire-Géographie depuis septembre 2014, déclare également suivre une formation à l'ESPE de Blois, sa formation ne constituant pas son activité principale.

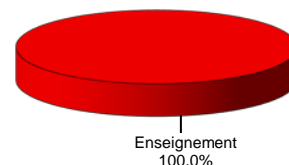
La situation au 1<sup>er</sup> décembre 2014 des autres diplômés était également en emploi.

## En emploi salarié au 1<sup>er</sup> décembre 2015 – Activité principale

### Caractéristiques de l'emploi occupé

Caractéristiques	Promotion 2013 (N=6)
Durée moyenne de recherche du 1 <sup>er</sup> emploi	3,7 mois
Nombre moyen d'emploi occupé	1,7
Nature de l'entreprise <sup>1</sup>	1 en Moyenne entreprise en région Centre 5 en Grande entreprise dont 1 en région Centre
Nombre de diplômés « En emploi stable »	5
Nombre de diplômés « En emploi de type cadre »	6
Nombre de diplômés « En emploi de type intermédiaire »	-
Nature de l'emploi	6 à plein temps
Salaire moyen net mensuel, temps plein (hors primes)	1858
Salaire médian net mensuel, temps plein (hors primes)	1800
Situation géographique	2 en Région Centre, 3 en Ile de France, 1 en Provence Alpes Côte d'Azur
Attractivité de la région Centre	2 originaires de la région Centre et y travaillant, 4 originaires de la région Centre et travaillant dans une autre région dont 3 en Ile de France

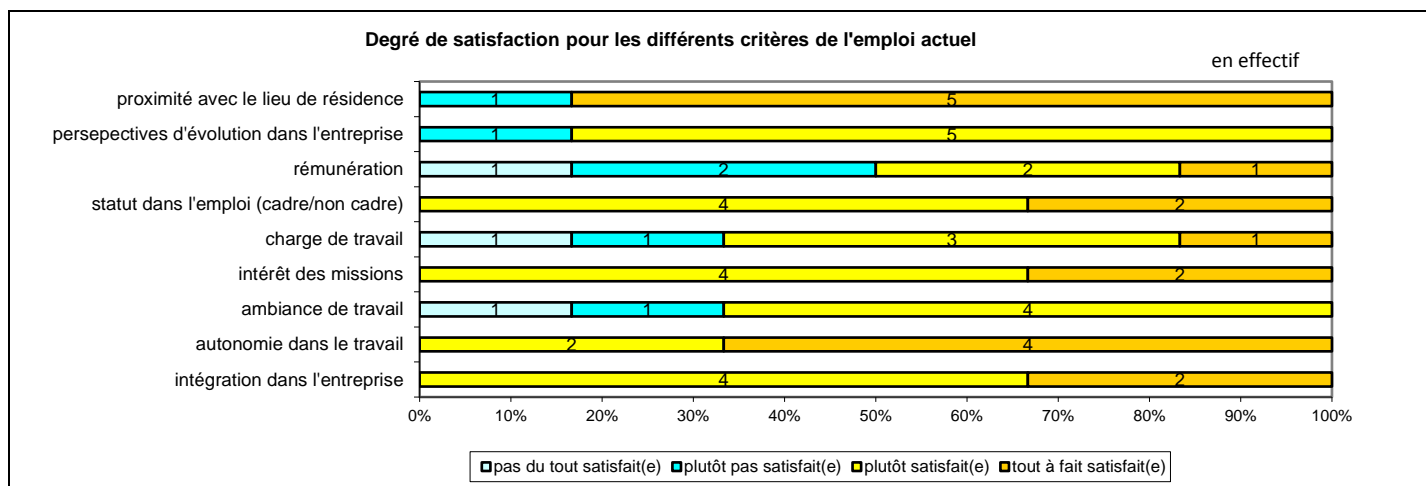
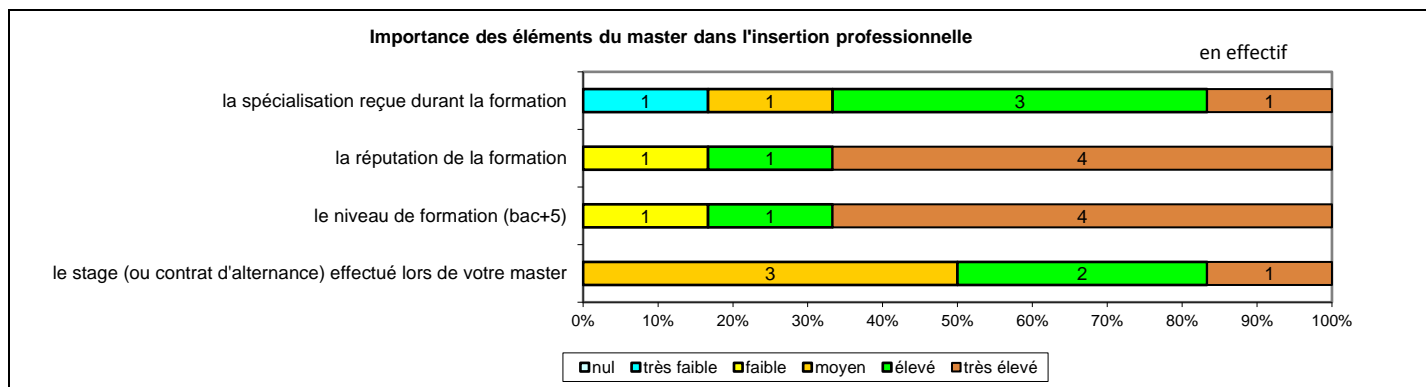
Secteur d'activité



Origine emploi	N=6
Suite à la réussite d'un concours	5
Suite à une candidature spontanée	1

Perception emploi	N=6
Correspond à votre niveau de qualification	9

<sup>1</sup> On qualifie de « Petite entreprise » une entreprise de moins de 50 salariés ou de « Grande entreprise » une de 500 salariés et plus.



Sexe	Régime	Finalité	Parcours	Activité de l'entreprise	Dépt	Intitulé poste	Type de contrat	Tranche Revenu net mensuel
F	F Initiale	Pro	SSS <sup>1</sup>	Enseignement	95	Professeur certifié histoire, géographie, enseignement moral et civique	Fonctionnaire	De 2000 à 2500
F	F Initiale	Pro	ESS <sup>2</sup>	Enseignement	28	Contractuelle histoire géo	CDD	De 1000 à 1500
F	F Initiale	Pro	SSS	Enseignement	83	Professeur d'histoire géographie	Fonctionnaire	De 1500 à 2000
F	F initiale	Pro	SSS	Enseignement	77	Professeur d'histoire géographie	Fonctionnaire	De 1500 à 2000
H	F initiale	Pro	SSS	Enseignement	95	Professeur d'histoire géographie	Fonctionnaire	De 2000 à 2500
H	RENF <sup>3</sup>	Pro	SSE	Enseignement	18	Professeur d'histoire-Géographie	Fonctionnaire	De 1500 à 2000

Tab 48: Métiers et salaires des diplômés de Master Métiers de l'enseignement et de la formation en histoire-géographie

<sup>1</sup> SSS : Aucune poursuite ou reprise d'études

<sup>2</sup> ESS : Une année immédiate de poursuite d'études

<sup>3</sup> RENF : reprise d'études non financées

## Master Pouvoirs, cultures et sociétés

Taux brut de répondants : 68,8% (taux net : 78,6%)

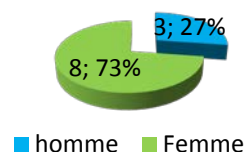
### Diplôme d'accès au Master et régime d'inscription

Sur les onze diplômés ayant répondu à l'enquête, neuf sont titulaires d'une Maîtrise ou du diplôme intermédiaire au master et un d'un autre Master.

Dix des répondants étaient inscrits en formation initiale et un en formation continue.

L'âge moyen est de 25,9 ans, l'étendue allant de 24 à 31 ans.

Répartition selon le genre



### Situation au 1<sup>er</sup> décembre 2015

Au 1<sup>er</sup> décembre 2015, six des diplômés sont en emploi salarié ou indépendant, deux sont en poursuite d'études, deux sont sans emploi et en recherche d'emploi et un est sans emploi et n'en recherche pas en raison de problèmes de santé. Cette personne n'a effectué aucune poursuite ou reprise d'études et sa situation au 1<sup>er</sup> décembre 2014 était identique à 2015.

Les deux diplômés **en recherche d'emploi** au 1<sup>er</sup> décembre 2015 ont repris des études en 2014, l'un pour une 2<sup>ème</sup> année de Master Pro Patrimoine et l'autre pour une formation au professorat IFFCE-IPEC. Tous deux recherchent un premier emploi, le premier depuis octobre 2015 et l'autre depuis mai 2014. La situation de ce dernier au 1<sup>er</sup> décembre 2014 était en études sans emploi, l'autre était également en études sans emploi mais en recherchant un.

Parmi les diplômés **en poursuite d'études** au 1<sup>er</sup> décembre 2015, une personne a effectué trois années immédiates de poursuite d'études ; après une préparation à l'agrégation d'Histoire, elle a enchaîné sur une 1<sup>ère</sup> puis 2<sup>ème</sup> année de Master MEEF et est professeur des écoles stagiaire depuis septembre 2015, ses études constituant son activité principale. Sa situation au 1<sup>er</sup> décembre 2014 était en études sans emploi. La deuxième personne est en Licence professionnelle Guide conférencier ; sa situation au 1<sup>er</sup> décembre 2014 était en emploi en CDD.

Parmi les diplômés **en emploi** au 1<sup>er</sup> décembre 2015, trois ont poursuivi des études ; deux personnes ont effectué trois années immédiates de poursuite d'études mais leur formation en 2015 ne constitue pas leur activité principale. L'une d'elle est en Doctorat d'Histoire après avoir préparé en 2013 un diplôme de Conservateur des bibliothèques et occupe un poste de chargé de collections depuis juillet 2015 ; sa situation au 1<sup>er</sup> décembre 2014 était en emploi en tant que fonctionnaire. L'autre a fait deux années de préparation à l'agrégation et est en stage à l'ESPE et occupe un poste de professeur d'histoire-géographie à temps partiel ; sa situation au 1<sup>er</sup> décembre 2014 était en études sans emploi et en recherchant un. La troisième personne a effectué une année immédiate de poursuite d'études pour une formation à l'IPAGUE de Nantes et occupe un poste d'animatrice de centre de loisirs en CDD à temps partiel depuis novembre 2015 ; sa situation au 1<sup>er</sup> décembre 2014 était en emploi en service civique dans la fonction publique.

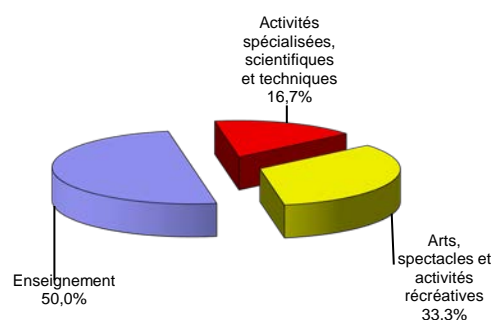
La situation au 1<sup>er</sup> décembre 2014 des trois autres diplômés était pour l'un d'entre eux sans emploi et en recherchant un, les autres étant en emploi.

### En emploi salarié au 1<sup>er</sup> décembre 2015 – Activité principale

#### Caractéristiques de l'emploi occupé

Caractéristiques	Promotion 2013 (N=6)
Durée moyenne de recherche du 1 <sup>er</sup> emploi	5,2 mois
Nombre moyen d'emploi occupé	1,5
Nature de l'entreprise <sup>1</sup>	1 en Moyenne entreprise en région Centre 5 en Grande entreprise dont 2 en région Centre
Nombre de diplômés « En emploi stable »	3
Nombre de diplômés « En emploi de type cadre »	4
Nombre de diplômés « En emploi de type intermédiaire »	2
Nature de l'emploi	4 à plein temps
Salaire moyen net mensuel, temps plein (hors primes)	1573
Salaire médian net mensuel, temps plein (hors primes)	1600
Situation géographique	3 en Région Centre, 3 en Ile de France
Attractivité de la région Centre	3 originaires de la région Centre et y travaillant, 1 originaire de la région Centre et travaillant en Ile de France

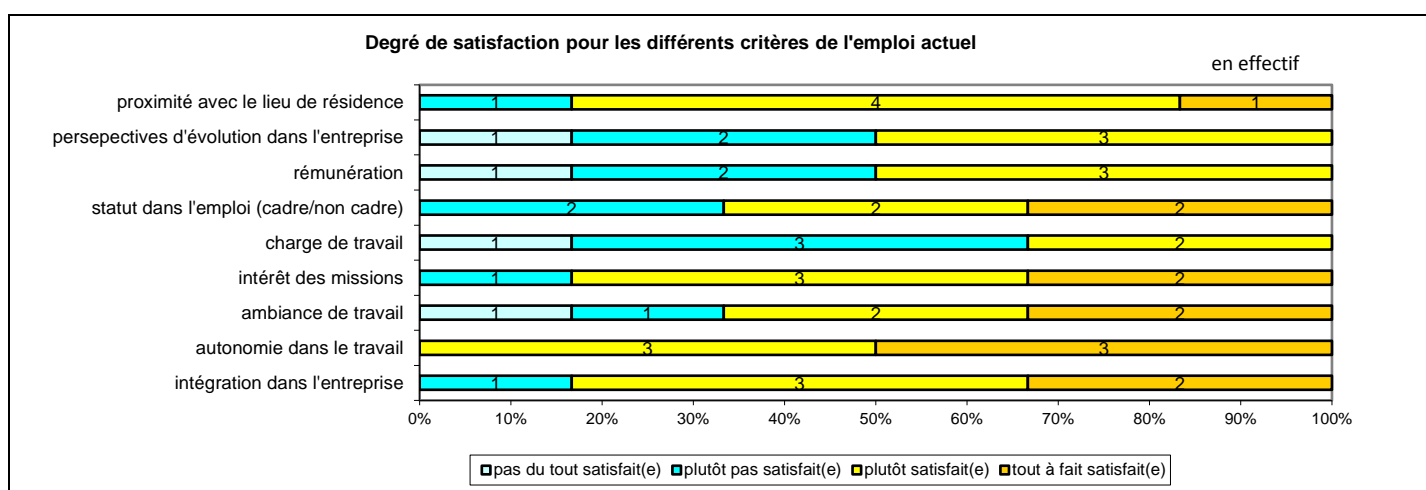
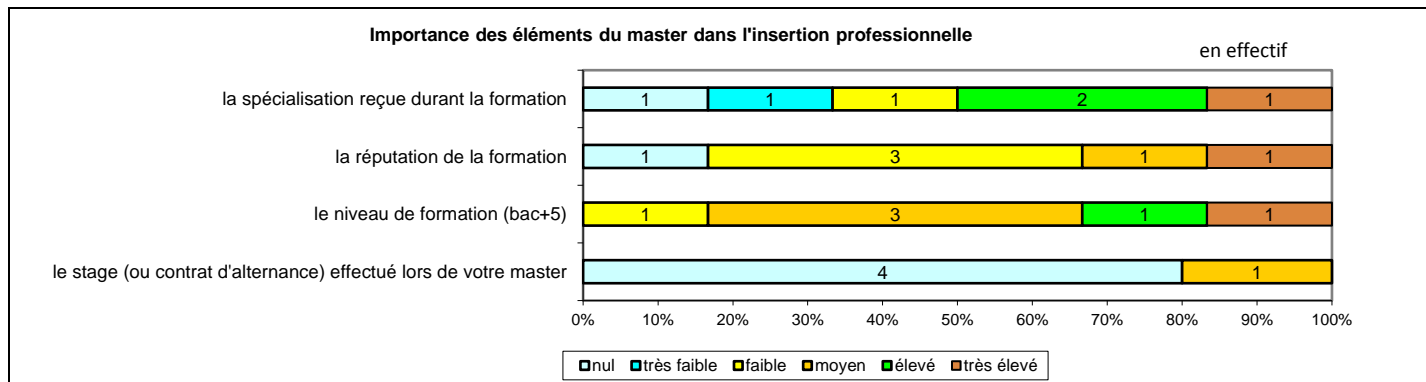
Secteur d'activité



<sup>1</sup> On qualifie de « Petite entreprise » une entreprise de moins de 50 salariés ou de « Grande entreprise » une de 500 salariés et plus.

Origine emploi	N=6
Suite à la réussite d'un concours	3
Grâce à des relations personnelles (réseau)	1
Suite à une candidature spontanée	1
Suite à une formation	1

Perception emploi	N=6
Correspond à votre niveau de qualification	3
Est en dessous de votre niveau de qualification	3



Sexe	Régime	Finalité	Parcours	Activité de l'entreprise	Dépt	Intitulé poste	Type de contrat	Tranche Revenu net mensuel
F	F Initiale	Recherche	SSS <sup>1</sup>	Diocèse de Paris	75	Professeur des écoles suppléant	Vacataire	De 1000 à 1500
H	F Initiale	Recherche	EEE <sup>2</sup>	Métiers des bibliothèques (BNF)	75	Chargé de collections	Fonctionnaire	De 1500 à 2000
H	F Initiale	Recherche	EEE	Education nationale	37	Professeur d'histoire-géographie (temps partiel, 50%)	Fonctionnaire	-
F	F Initiale	Recherche	ESS	Animation	37	Animatrice de centre de loisirs (temps partiel)	CDD	Moins 500
F	F Initiale	Recherche	SSS	Expertise comptable	45	Collaborateur paye	CDD	De 1000 à 1500
F	F Continue	Recherche	SSS	Education nationale	75	Professeur des collèges et lycées en histoire-Géographie	Fonctionnaire	De 1500 à 2000

Tab 49: Métiers et salaires des diplômés de Master Pouvoirs, cultures et sociétés

<sup>1</sup> SSS : Aucune poursuite ou reprise d'études

<sup>2</sup> EEE : Trois années immédiates de poursuite d'études

## Master Compétence complémentaire en informatique

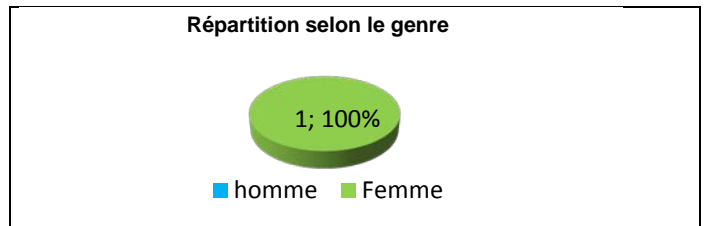
Taux brut de répondants : 100% (taux net : 100%)

### Diplôme d'accès au Master et régime d'inscription

La diplômée ayant répondu à l'enquête est titulaire d'une Maîtrise ou du diplôme intermédiaire au Master.

Elle était inscrite en formation initiale.

Elle est âgée de 27 ans.



### Situation au 1<sup>er</sup> décembre 2015

Au 1<sup>er</sup> décembre 2015, originaire de la région Centre, la diplômée exerce une profession libérale de conseil en relations publiques et communication en tant que community manager en région Centre avec un revenu net mensuel compris entre 1500 et 2000 euros. Elle a effectué une année de reprise d'études 2014 pour un MBA Communication ; sa situation au 1<sup>er</sup> décembre 2014 était en études avec emploi en CDD.

## Master Linguistique appliquée aux STIC

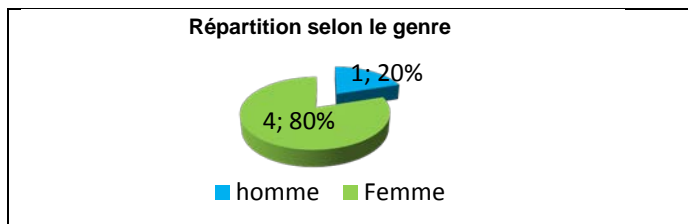
Taux brut de répondants : 55,6% (taux net : 62,5%)

### Diplôme d'accès au Master et régime d'inscription

Sur les cinq diplômés ayant répondu à l'enquête, tous sont titulaires d'une Maîtrise ou du diplôme intermédiaire au Master.

L'ensemble des répondants était inscrit en formation initiale.

L'âge moyen est de 27,8 ans, l'étendue allant de 25 à 30 ans.



### Situation au 1<sup>er</sup> décembre 2015

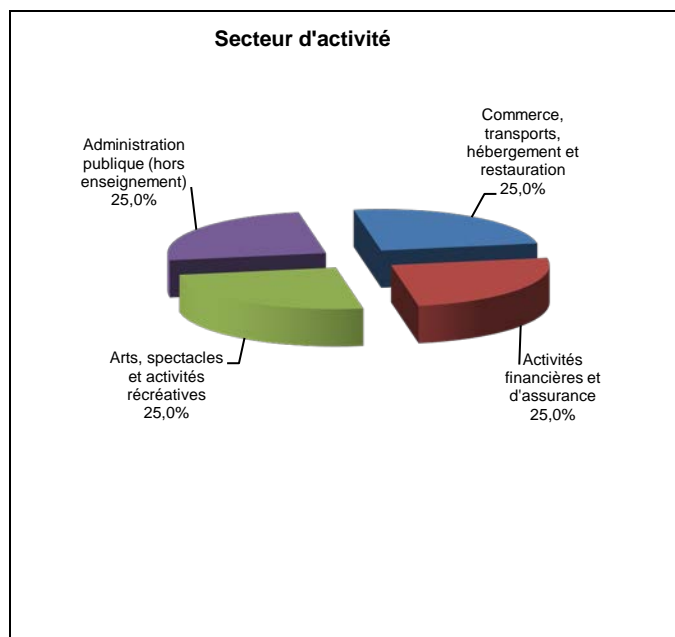
Au 1<sup>er</sup> décembre 2015, quatre des diplômés sont en emploi salarié ou indépendant (aucune poursuite ou reprise d'études) et un est en poursuite d'études. Cette personne suit une formation bac+2 de gestionnaire d'hôtel, formation constituant son activité principale mais déclare rechercher un emploi depuis juin 2013 ; sa situation au 1<sup>er</sup> décembre 2014 était cependant en emploi en CDD (poste de catégorie C).

La situation au 1<sup>er</sup> décembre 2014 des diplômés **en emploi** était pour l'un d'entre eux sans emploi et n'en recherchant pas, les autres étant également en emploi.

### En emploi salarié au 1<sup>er</sup> décembre 2015 – Activité principale

#### Caractéristiques de l'emploi occupé

Caractéristiques	Promotion 2013 (N=4)
Durée moyenne de recherche du 1 <sup>er</sup> emploi	16,3 mois
Nombre moyen d'emploi occupé	2,0
Nature de l'entreprise <sup>1</sup>	1 en Moyenne entreprise en région Centre 3 en Grande entreprise dont 1 en région Centre
Nombre de diplômés « En emploi stable »	1
Nombre de diplômés « En emploi de type cadre »	2
Nombre de diplômés « En emploi de type intermédiaire »	1
Nature de l'emploi	3 à plein temps
Salaire moyen net mensuel, temps plein (hors primes)	1883
Salaire médian net mensuel, temps plein (hors primes)	1900
Situation géographique	2 en région Centre, 1 en Ile de France, 1 DOM
Attractivité de la région Centre	2 originaires de la région Centre et y travaillant, 2 originaires de la région Centre et travaillant dans une autre région dont 1 en Ile de France

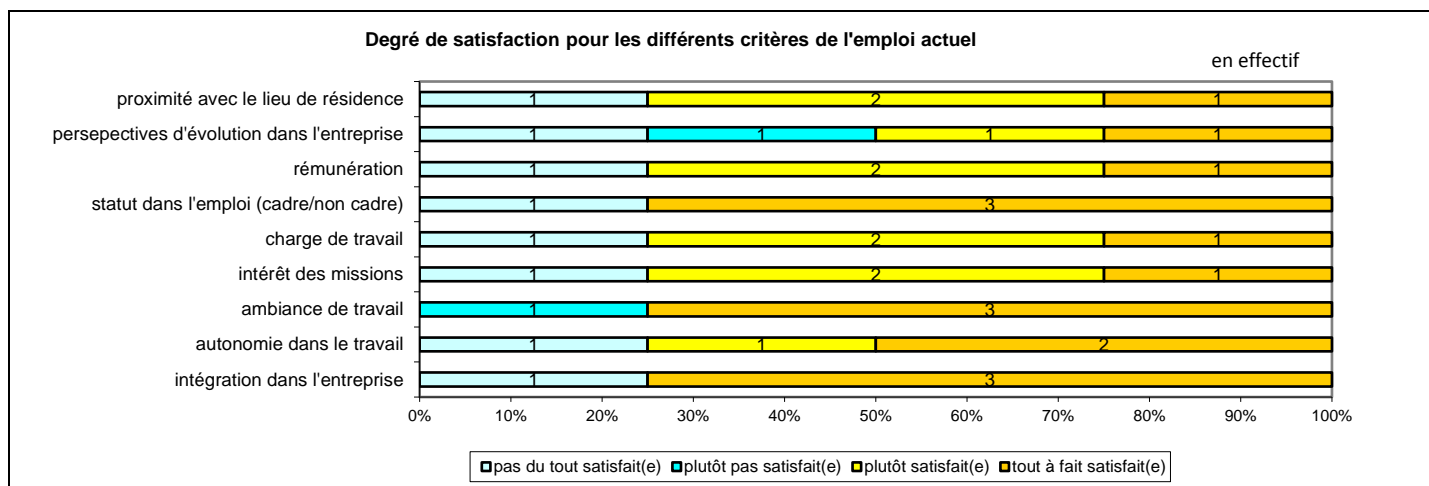
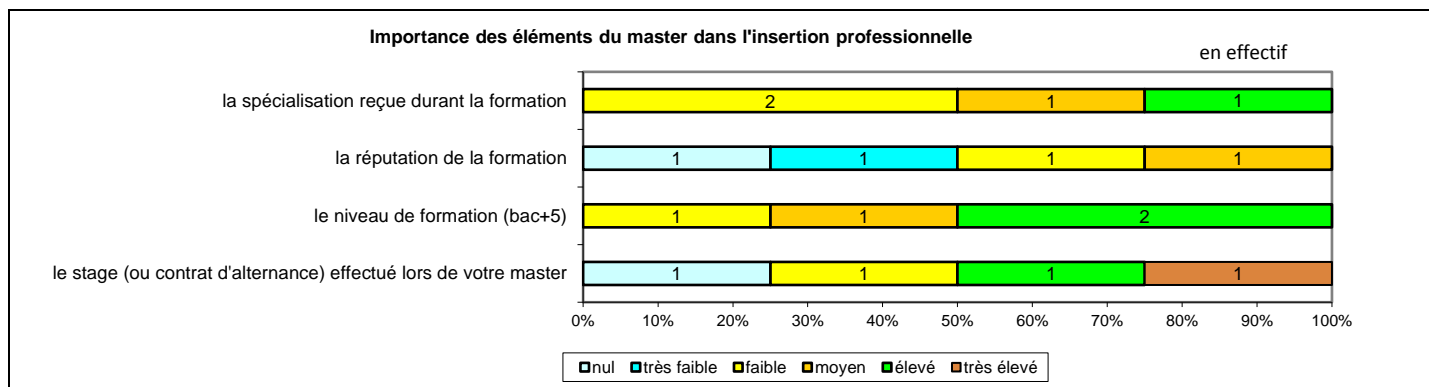


Origine emploi	N=4
Suite à un stage ou au contrat d'apprentissage effectué durant vos études	2
Grâce à des relations personnelles (réseau)	1
Dépôt de CV	1

Perception emploi	N=4
Correspond à votre niveau de qualification	3
Est au-dessus de votre niveau de qualification	1

<sup>1</sup> On qualifie de « Petite entreprise » une entreprise de moins de 50 salariés ou de « Grande entreprise » une de 500 salariés et plus.





Sexe	Régime	Finalité	Parcours	Activité de l'entreprise	Dépt	Intitulé poste	Type de contrat	Tranche Revenu net mensuel
F	F Initiale	Pro	SSS <sup>1</sup>	Conception, production et distribution de jeux de loterie et de paris sportifs	92	Chargée de communication	CDD	De 2000 à 2500
F	F Initiale	Pro	SSS	Mairie	45	Chargée de la communication et de la culture	CDD	De 1500 à 2000
H	F Initiale	Pro	SSS	Couverture d'assurance	37	Gestionnaire	CDD	De 1500 à 2000
F	F Initiale	Pro	SSS	Grande distribution	97	Emploi commerce (temps partiel, 60%)	CDI	De 500 à 1000

Tab 50: Métiers et salaires des diplômés de Master Linguistique appliquée aux STIC

<sup>1</sup> SSS : Aucune poursuite ou reprise d'études

## Master Linguistique avancée et interfaces linguistiques

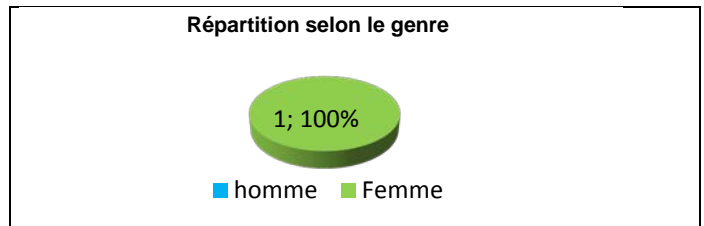
Taux brut de répondants : 50,0% (taux net : 50,0%)

### Diplôme d'accès au Master et régime d'inscription

La diplômée ayant répondu à l'enquête, est titulaire d'une Maîtrise ou du diplôme intermédiaire au Master.

Elle était inscrite en formation initiale.

Elle est âgée de 29 ans.



### Situation au 1<sup>er</sup> décembre 2015

Au 1<sup>er</sup> décembre 2015, la diplômée a effectué trois années immédiates de poursuite d'études. Elle est en 3<sup>ème</sup> année de Doctorat Linguistique (activité principale) et déclare rechercher un nouvel emploi suite à une fin de contrat depuis février 2015 ; sa situation au 1<sup>er</sup> décembre 2014 était en études avec emploi en tant que vacataire à temps partiel.

## Master Linguistique et didactique

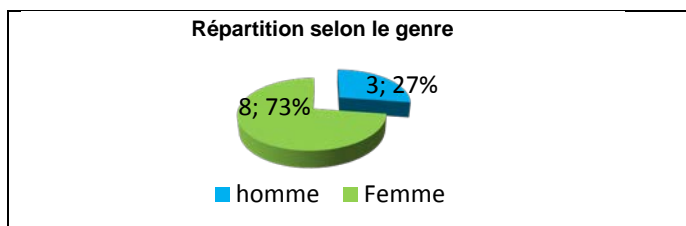
Taux brut de répondants : 52,4% (taux net : 55,0%)

### Diplôme d'accès au Master et régime d'inscription

Sur les onze diplômés ayant répondu à l'enquête, tous sont titulaires d'une Maîtrise ou du diplôme intermédiaire au Master.

Dix des répondants étaient inscrits en formation initiale et un en formation continue.

L'âge moyen est de 28,4 ans, l'étendue allant de 25 à 42 ans.



### Situation au 1<sup>er</sup> décembre 2015

Au 1<sup>er</sup> décembre 2015, sept des diplômés sont en emploi salarié ou indépendant, deux sont sans emploi et en recherche un, un est en études et un est sans emploi et n'en recherche pas. Cette personne n'a effectué aucune poursuite ou reprise d'études et déclare ne pas rechercher d'emploi car elle est en train de créer sa propre entreprise ; sa situation au 1<sup>er</sup> décembre 2014 était également sans emploi et n'en recherchant pas.

La personne **en poursuite d'études** au 1<sup>er</sup> décembre 2015 a effectué trois années immédiates de poursuite d'études, elle est en 1<sup>ère</sup> année de Doctorat Linguistique après avoir fait un Master Recherche Linguistique (deux années de M2) ; sa situation au 1<sup>er</sup> décembre 2014 était en études sans emploi.

Parmi les personnes **en recherche d'emploi** au 1<sup>er</sup> décembre 2015, une a effectué une année immédiate de poursuite d'études pour une formation à distance et recherche un premier depuis mai 2014 ; sa situation au 1<sup>er</sup> décembre 2014 était sans emploi et n'en recherchant pas. L'autre personne recherche un premier emploi depuis janvier 2013 tout en ajoutant dans ses commentaires faire de l'animation périscolaire en tant que vacataire volante mais considère être au chômage car toujours inscrite depuis deux ans à Pôle emploi.

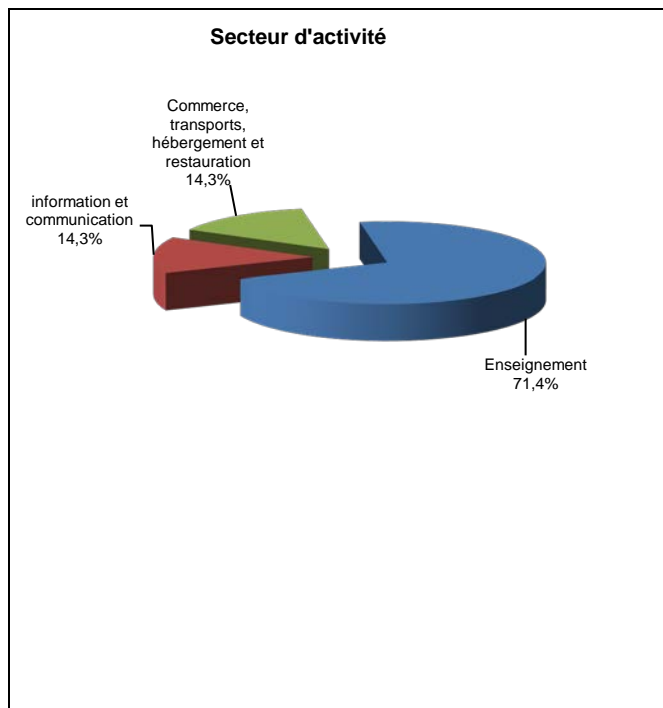
Parmi les personnes **en emploi** au 1<sup>er</sup> décembre 2015, deux ont poursuivi ou repris des études. L'une a effectué deux années immédiates de poursuite d'études pour un Master MEEF et occupe un poste de professeur des écoles depuis septembre 2015 ; sa situation au 1<sup>er</sup> décembre 2014 était en emploi à temps partiel. L'autre a déclaré être en 2014 en préparation de concours de la fonction publique et être professeur stagiaire depuis septembre 2015 ; sa situation au 1<sup>er</sup> décembre 2014 était en études sans emploi et en recherchant un.

La situation au 1<sup>er</sup> décembre 2014 des autres diplômés en emploi était également en emploi.

### En emploi salarié au 1<sup>er</sup> décembre 2015 – Activité principale

#### Caractéristiques de l'emploi occupé

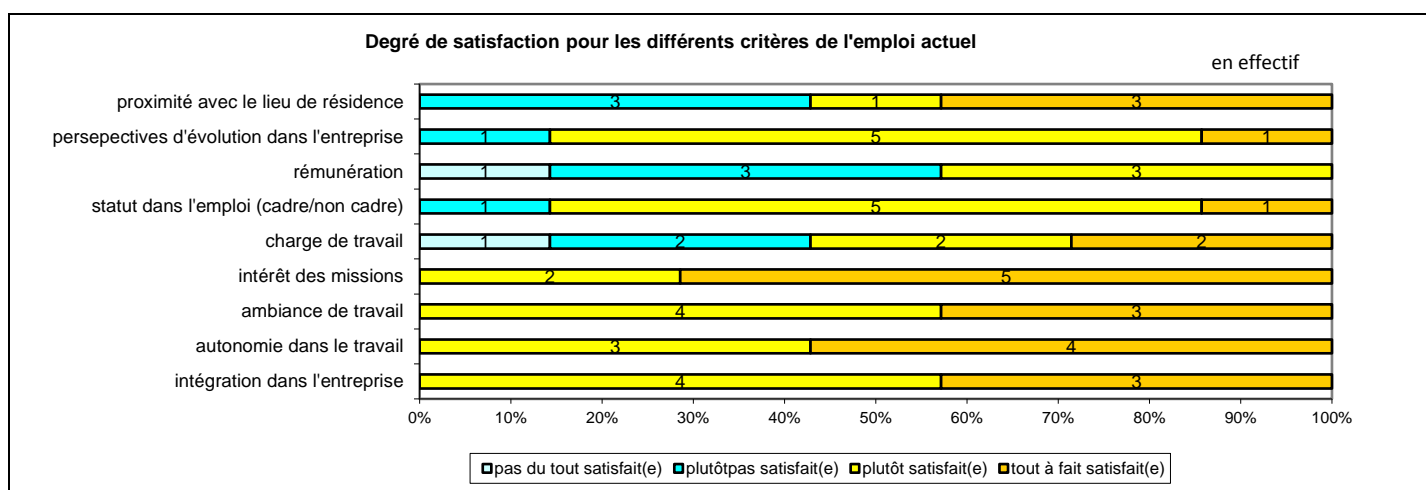

Caractéristiques	Promotion 2013 (N=7)
Durée moyenne de recherche du 1 <sup>er</sup> emploi	3,3 mois
Nombre moyen d'emploi occupé	2
Nature de l'entreprise <sup>1</sup>	1 en Petite entreprise dont en région Centre 3 en Moyenne entreprise dont 2 en région Centre 3 en Grande entreprise en région Centre
Nombre de diplômés « En emploi stable »	5
Nombre de diplômés « En emploi de type cadre »	6
Nombre de diplômés « En emploi de type intermédiaire »	1
Nature de l'emploi	6 à plein temps
Salaire moyen net mensuel, temps plein (hors primes)	1589
Salaire médian net mensuel, temps plein (hors primes)	1560
Situation géographique	5 en région Centre, 1 en Ile de France, 1 en Allemagne
Attractivité de la région Centre	5 originaires de la région Centre et y travaillant, 1 originaire de la région Centre et travaillant en Ile de France, 1 originaires de la région Centre et travaillant à l'étranger



<sup>1</sup> On qualifie de « Petite entreprise » une entreprise de moins de 50 salariés ou de « Grande entreprise » une de 500 salariés et plus.

Origine emploi	N=7
Suite à la réussite d'un concours	3
Suite à une candidature spontanée	1
En réponse à une annonce hors Pôle emploi (presse, internet...)	1
Suite à un stage ou au contrat d'apprentissage effectué durant vos études	1
Par Pôle emploi ou autres organismes	1

Perception emploi	N=7
Correspond à votre niveau de qualification	7



Sexe	Régime	Finalité	Parcours	Activité de l'entreprise	Dépt	Intitulé poste	Type de contrat	Tranche Revenu net mensuel
F	F Initiale	Pro	SSS <sup>1</sup>	Formation continue	28	Formatrice linguistique (temps partiel, 80%)	CDD	De 1000 à 1500
F	F Initiale	Pro	EES <sup>2</sup>	Education nationale	45	Professeur des écoles	Fonctionnaire	De 1500 à 2000
F	F Initiale	Pro	SSS	Commerce	99	Sales manager	CDD	De 1500 à 2000
H	F Initiale	Pro	SSS	Education nationale	45	Professeur des écoles	Fonctionnaire	De 1500 à 2000
H	F Initiale	Pro	SEE <sup>3</sup>	Education nationale	92	Professeur des écoles stagiaire	Fonctionnaire	De 1500 à 2000
F	F Initiale	Pro	SSS	Conseils, services, maintenance en informatique (SSI)	45	Rédactrice de spécifications fonctionnelles et testeuse	CDI	De 1500 à 2000
F	F Continue	Pro	SSS	Education nationale	45	Professeur contractuelle en français	Fonctionnaire	De 1500 à 2000

Tab 51: Métiers et salaires des diplômés de Master Linguistique et didactique

<sup>1</sup> SSS : Aucune poursuite ou reprise d'études

<sup>2</sup> EES : Deux années immédiates de poursuite d'études

<sup>3</sup> SEE : Deux années de reprise d'études

## Master Enfance, petite enfance

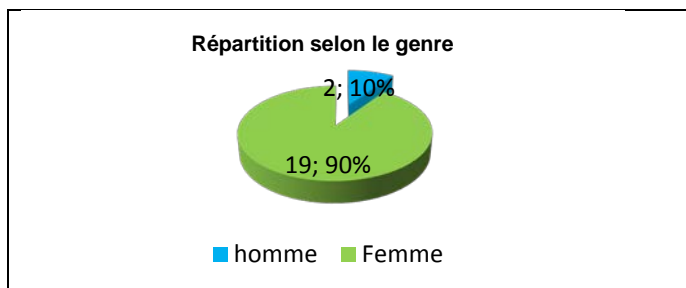
Taux brut de répondants : 56,8% (taux net : 56,8%)

### Diplôme d'accès au Master et régime d'inscription

Sur les vingt-et-un diplômés ayant répondu à l'enquête, tous sont titulaires d'une Licence et quatre sont titulaires d'une Maîtrise ou du diplôme intermédiaire au Master.

Vingt des répondants étaient inscrits en formation initiale et un en formation continue.

L'âge moyen est de 26,2 ans, l'étendue allant de 24 à 36 ans.



### Situation au 1<sup>er</sup> décembre 2015

Au 1<sup>er</sup> décembre 2015, l'ensemble des diplômés sont en emploi salarié ou indépendant.

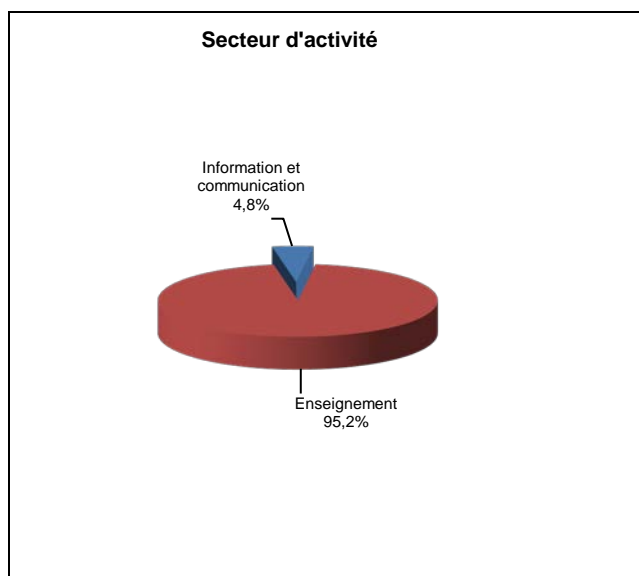
Parmi les diplômés en emploi au 1<sup>er</sup> décembre 2015, cinq ont poursuivi ou repris des études à l'issue du Master. Deux personnes ont connu une année immédiate de poursuite d'études pour un Master MEEF, l'une occupe un poste d'assistant d'éducation en CDD à temps partiel depuis septembre 2015, l'autre est éducatrice en CDI ; leur situation au 1<sup>er</sup> décembre 2014 était pour la première en emploi en CDD à temps partiel, la seconde étant en emploi en CDD. Deux personnes ont repris des études en 2014, l'une suit une formation spécifique au métier qu'elle exerce et occupe un poste de monitrice en CDI depuis août 2013, l'autre est en préparation au CRPE depuis 2014 et occupe un poste d'institutrice suppléante à temps partiel depuis septembre 2013. La cinquième a effectué une année de reprise d'études en 2014 pour une formation enseignement 1<sup>er</sup> degré, elle occupe un poste de professeur des écoles depuis septembre 2014 ; sa situation au 1<sup>er</sup> décembre 2014 était en emploi à temps partiel.

La situation au 1<sup>er</sup> décembre 2014 des autres diplômés en emploi était également en emploi.

## En emploi salarié au 1<sup>er</sup> décembre 2015 – Activité principale

### Caractéristiques de l'emploi occupé

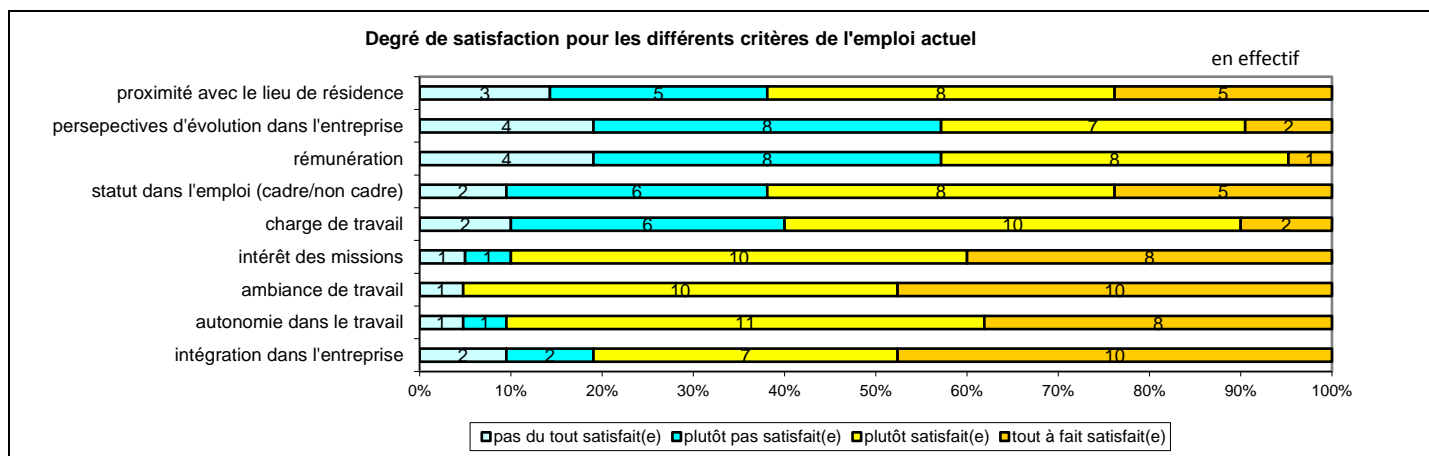
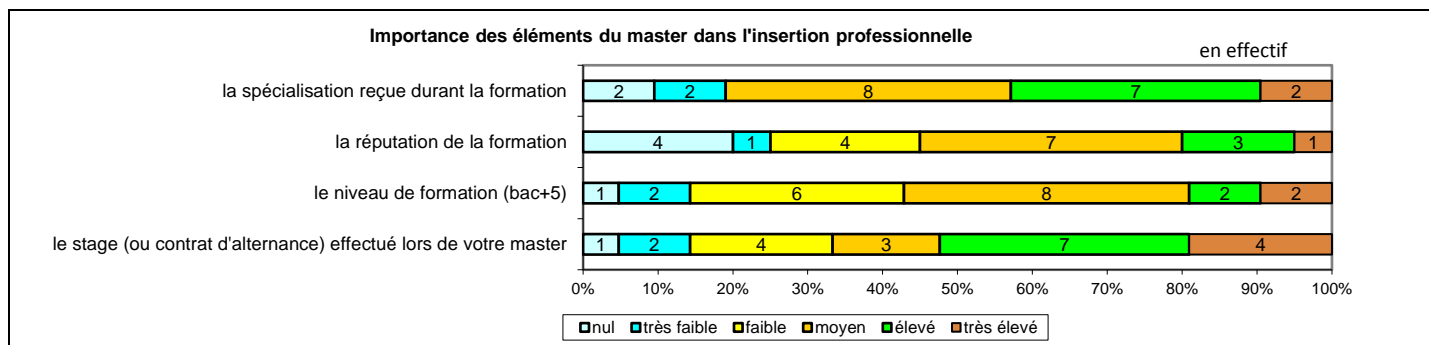
Caractéristiques	Promotion 2013 (N=21)
Durée moyenne de recherche du 1 <sup>er</sup> emploi	3,5 mois
Nombre moyen d'emploi occupé	1,6
Nature de l'entreprise <sup>1</sup>	1 en Petite entreprise en région Centre 6 en Moyenne entreprise dont 5 en région Centre 14 en Grande entreprise dont 11 en région Centre
Nombre de diplômés « En emploi stable »	18
Nombre de diplômés « En emploi de type cadre »	16
Nombre de diplômés « En emploi de type intermédiaire »	5
Nature de l'emploi	18 à plein temps
Salaire moyen net mensuel, temps plein (hors primes)	1593
Salaire médian net mensuel, temps plein (hors primes)	1665
Situation géographique	17 en région Centre, 2 en Ile de France, 1 en Bourgogne, 1 en Limousin
Attractivité de la région Centre	17 originaires de la région Centre et y travaillant, 3 originaires de la région Centre et travaillant dans une autre région dont 2 en Ile-de-France



Origine emploi	N=21
Suite à la réussite d'un concours	15
Grâce à des relations personnelles (réseau)	2
Suite à une candidature spontanée	1
Par Pôle emploi ou autres organismes	1
En réponse à une annonce hors Pôle emploi (presse, internet...)	1
Suite à un dépôt de CV en ligne	1

Perception emploi	N=21
Correspond à votre niveau de qualification	17
Est en dessous de votre niveau de qualification	4

<sup>1</sup> On qualifie de « Petite entreprise » une entreprise de moins de 50 salariés ou de « Grande entreprise » une de 500 salariés et plus.



Sexe	Régime	Finalité	Parcours	Activité de l'entreprise	Dépt	Intitulé poste	Type de contrat	Tranche Revenu net mensuel
F	F Initiale	Pro	SSS <sup>1</sup>	Education nationale	75	Professeur des écoles	Fonctionnaire	De 1500 à 2000
F	F Initiale	Pro	SSS	Education nationale	37	Professeur des écoles	Fonctionnaire	De 1500 à 2000
F	F Initiale	Pro	SSS	Education nationale	45	Professeur des écoles	Fonctionnaire	De 1500 à 2000
F	F Initiale	Pro	SSS	Edition de journaux	45	Chargé de projets	CDI	De 1000 à 1500
F	F Initiale	Pro	SSS	Education nationale	36	SAENES	Fonctionnaire	De 1000 à 1500
F	F Initiale	Pro	SSS	Education nationale	36	Assistant d'éducation (temps partiel, 50%)	CDD	De 500 à 1000
F	F Initiale	Pro	SSS	Education nationale	71	Professeur des écoles stagiaire	Fonctionnaire	De 1000 à 1500
F	F Initiale	Pro	SSS	Education nationale	45	Professeur des écoles	Fonctionnaire	De 1500 à 2000
H	F Initiale	Pro	SSS	Education nationale	28	Professeur des écoles	Fonctionnaire	De 1500 à 2000
H	F Initiale	Pro	SSS	Education nationale	41	Professeur des écoles	Fonctionnaire	De 1500 à 2000
F	F Initiale	Pro	SSS	Education nationale	78	Professeur des écoles (temps partiel, 50%)	Fonctionnaire	De 500 à 1000
F	F Initiale	Pro	SEE <sup>2</sup>	Maison familiale rurale	45	Animatrice titulaire	CDI	De 1500 à 2000
F	F Initiale	Pro	SSS	Education nationale	28	Professeur des écoles	Fonctionnaire	De 1500 à 2000
F	F Initiale	Pro	SEE	Education nationale	28	Institutrice suppléante (temps partiel, 50%)	CDD	-
F	F Initiale	Pro	SSS	Education nationale	36	Professeur des écoles	Fonctionnaire	De 1500 à 2000
F	F Initiale	Pro	SSS	Education nationale	45	Professeur des écoles	Fonctionnaire	De 2000 à 2500
F	F Initiale	Pro	SES <sup>3</sup>	Education nationale	45	Professeur des écoles	Fonctionnaire	De 1500 à 2000
F	F Initiale	Pro	ESS <sup>4</sup>	Education nationale	23	Assistant d'éducation	CDD	De 1000 à 1500
F	F Initiale	Pro	ESS	Ecole Montessorie	41	Educatrice	CDI	De 1000 à 1500
F	F Initiale	Pro	SSS	Education nationale	18	Professeur des écoles	Fonctionnaire	De 1500 à 2000
F	F Continue	Pro	SSS	Education nationale	28	Professeur des écoles stagiaire	Fonctionnaire	De 1000 à 1500

Tab 52: Métiers et salaires des diplômés de Master Enfance, petite enfance

<sup>1</sup> SSS : Aucune poursuite ou reprise d'études

<sup>2</sup> SEE : Deux années reprise d'études

<sup>3</sup> SES : Une année de reprise d'études

<sup>4</sup> ESS : Une année immédiate de poursuite d'études

## Domaine Sciences, Technologies, Santé

373 diplômés de Master étaient potentiellement destinataires de l'enquête.

364 diplômés de Master ont pu être contactés.









210 diplômés ont répondu à l'enquête. Le taux brut de réponse est de 56,3%. Il varie de 11,1% à 71,9% selon la mention du Master.

Mention de Master	Nbre d'inscrits	Nbre de diplômés	Taux de diplômés	Nbre enquêtés	Nbre de réponses	Taux brut de réponse	Taux net <sup>1</sup> de réponse
Biologie- Biochimie	7	6	85,7%	6	4	66,7%	66,7%
Chimie	5	4	80,0%	4	2	50,0%	50,0%
Chimie des molécules bioactives	12	12	100%	12	6	50,0%	50,0%
Energie et matériaux	63	47	74,6%	46	31	66,0%	67,4%
Informatique	17	14	82,4%	14	8	57,1%	57,1%
Instrumentation et métrologie, management des systèmes	34	25	73,5%	25	16	64,0%	64,0%
Mathématiques	38	25	65,8%	25	12	48,0%	48,0%
Mécatronique automatique robotique signal	14	13	92,9%	12	4	30,8%	33,3%
Méthodes informatiques appliquées à la gestion des entreprises	66	57	86,4%	56	41	71,9%	73,2%
Métiers de l'éducation, de l'enseignement, de la formation et de l'accompagnement	46	39	84,5%	38	20	51,3%	52,6%
Physique et sciences physiques pour l'ingénieur	2	0	0%	-	-	-	-
Sciences biologiques	47	41	87,2%	40	19	46,3%	47,5%
Sciences de la terre, de l'univers et de l'environnement	41	39	95,1%	38	25	64,1%	65,8%
Sciences et techniques des activités physiques et sportives	44	42	95,5%	39	21	50,0%	53,8%
Sciences et technologies	9	9	100%	9	1	11,1%	11,1%
<b>Ensemble</b>	<b>445</b>	<b>373</b>	<b>83,8%</b>	<b>364</b>	<b>210</b>	<b>56,3%</b>	<b>57,7%</b>

Tab 53: Nombre d'inscrits et de diplômés en Master domaine Sciences, Technologies, Santé

	<b>BIOLOGIE - BIOCHIMIE</b>	<a href="#">Master Métiers de l'enseignement en sciences de la vie et de la terre et de la diffusion des sciences et techniques</a>
	<b>CHIMIE</b>	<a href="#">Master Métiers de l'enseignement en physique-chimie et de la diffusion des sciences et techniques</a>
	<b>CHIMIE DES MOLECULES BIOACTIVES</b>	Master Compétence complémentaire en informatique (1 diplômé non répondant) <a href="#">Master Conception et synthèse</a> <a href="#">Master Stratégie et qualité en chimie analytique</a>
	<b>ENERGIE ET MATERIAUX</b>	Master Compétence complémentaire en informatique (pas de diplômé) <a href="#">Master Energie, combustion et environnement</a> <a href="#">Master Milieux et matériaux en conditions extrêmes</a>
	<b>INFORMATIQUE</b>	<a href="#">Master Informatique nomade, intelligence et sécurité</a> <a href="#">Master Visualisation, image et performance</a>
	<b>INSTRUMENTATION ET METROLOGIE, MANAGEMENT DE LA PERFORMANCE DES SYSTEMES</b>	Master Compétence complémentaire en informatique (pas de diplômé) <a href="#">Master Expertise, métrologie, diagnostics</a> <a href="#">Master Instrumentation, contrôle et management des systèmes</a>
	<b>MATHEMATIQUES</b>	<a href="#">Master Compétence complémentaire en informatique</a> <a href="#">Master Mathématiques et applications</a> <a href="#">Master Métiers de l'enseignement en mathématiques et de la diffusion des sciences et techniques</a>

<sup>1</sup> Le taux brut est le rapport multiplié par 100 du nombre de répondants sur le nombre total de diplômés. En retirant du nombre total de diplômés les étudiants ayant pour adresse fixe l'étranger et ne pouvant être retrouvés par l'adresse annuelle ou par email mais aussi ceux pour lesquelles les coordonnées n'étaient plus valides (adresse, téléphone...), on obtient le taux net de répondants de 57,7%

 <i>MECATRONIQUE AUTOMATIQUE ROBOTIQUE SIGNAL</i>	Compétence complémentaire en informatique (pas de diplômé) <a href="#">Master Mécatronique et signal</a>
 <i>METHODES INFORMATIQUES APPLIQUEES A LA GESTION</i>	<a href="#">Master Systèmes d'information des métiers du social et de l'assurance</a> <a href="#">Master Systèmes d'information répartis</a>
 <i>METIERS DE L'EDUCATION, DE L'ENSEIGNEMENT, DE LA FORMATION ET DE L'ACCOMPAGNEMENT</i>	<a href="#">Master Enfance, petite enfance</a>
 <i>PHYSIQUE ET SCIENCES POUR L'INGENIEUR</i>	Master Métiers de l'enseignement de la technologie et des génies techniques et de la diffusion des sciences et techniques (pas de diplômé)
 <i>SCIENCES BIOLOGIQUES</i>	<a href="#">Master Biochimie-Biologie moléculaire et biotechnologie</a> <a href="#">Master Biologie des organismes, des populations et des écosystèmes</a> Master Compétence complémentaire en informatique (pas de diplômé)
 <i>SCIENCES DE LA TERRE, DE L'UNIVERS ET DE L'ENVIRONNEMENT</i>	<a href="#">Master Compétence complémentaire en informatique</a> <a href="#">Master Sciences de la terre et de l'environnement</a> <a href="#">Master Sciences de l'atmosphère et de l'espace</a>
 <i>SCIENCES ET TECHNIQUES DES ACTIVITES PHYSIQUES ET SPORTIVES</i>	<a href="#">Master Enseignement – formation : activité physique et développement de la personne tout au long de la vie</a> <a href="#">Master Ergonomie de la motricité</a> <a href="#">Master Sport, prévention, santé, bien-être</a>
 <i>SCIENCES ET TECHNOLOGIES</i>	<a href="#">Master Ingénierie automobile pour une mobilité durable</a>



# Master Métiers de l'enseignement en sciences de la vie et de la terre et de la diffusion des sciences et techniques

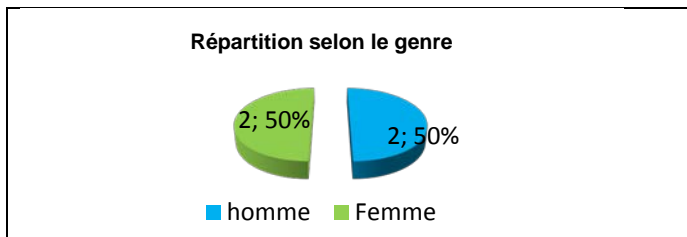
Taux brut de répondants : 66,7% (taux net : 66,7%)

## Diplôme d'accès au Master et régime d'inscription

Sur les quatre diplômés ayant répondu à l'enquête, tous étaient titulaires d'une maîtrise ou du diplôme intermédiaire au Master.

L'ensemble des répondants était inscrit en formation initiale.

L'âge moyen est de 25,8 ans, l'étendue allant de 25 à 27 ans.



## Situation au 1<sup>er</sup> décembre 2015

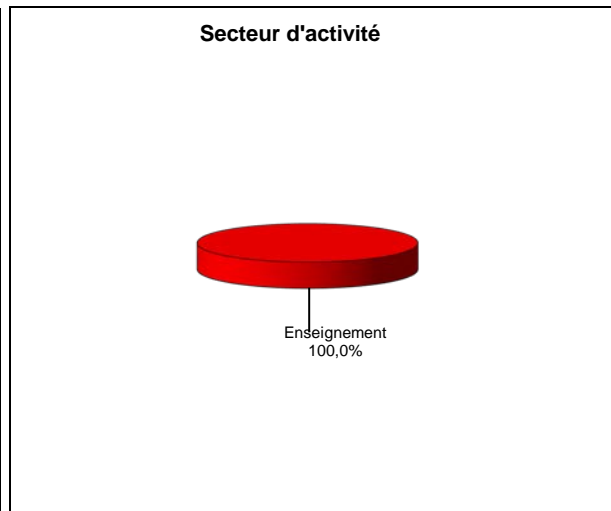
Au 1<sup>er</sup> décembre 2015, l'ensemble des diplômés est en emploi. Une personne a poursuivi des études à l'issue du Master (deux années immédiates de poursuite d'études) pour une préparation au CAPES SVT puis un Master MEEF et est professeur et certifiée du second degré en SVT ; sa situation au 1<sup>er</sup> décembre 2014 était en emploi à temps partiel en tant que fonctionnaire.

La situation au 1<sup>er</sup> décembre 2014 des autres diplômés en emploi était également en emploi.

## En emploi salarié au 1<sup>er</sup> décembre 2015 – Activité principale

### Caractéristiques de l'emploi occupé

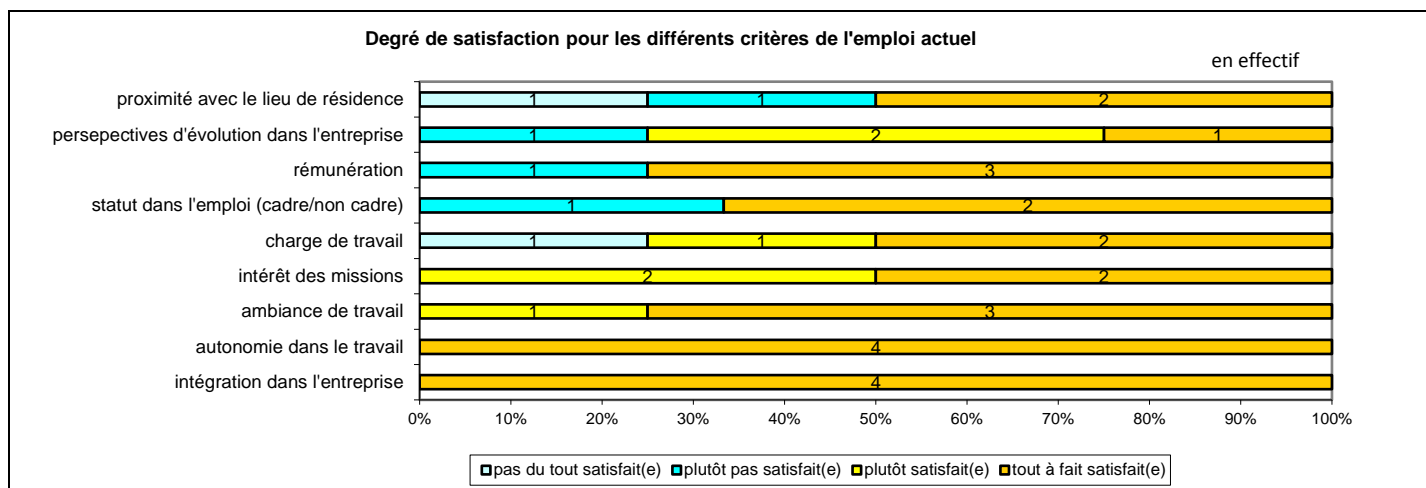
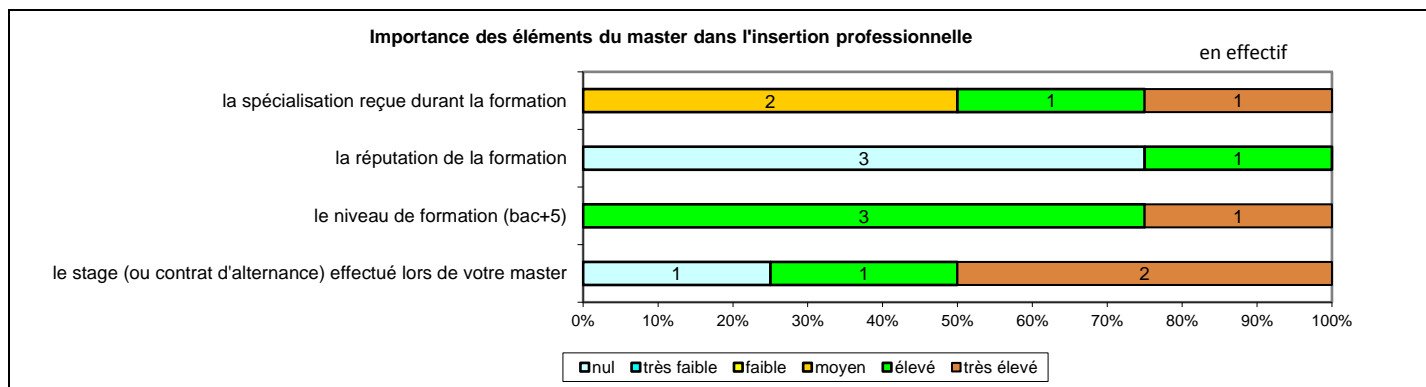
Caractéristiques	Promotion 2013 (N=4)
Durée moyenne de recherche du 1 <sup>er</sup> emploi	7,0 mois
Nombre moyen d'emploi occupé	1,3
Nature de l'entreprise <sup>1</sup>	4 en Grande entreprise dont 3 en région Centre
Nombre de diplômés « En emploi stable »	4
Nombre de diplômés « En emploi de type cadre »	4
Nombre de diplômés « En emploi de type intermédiaire »	-
Nature de l'emploi	3 à plein temps
Salaire moyen net mensuel, temps plein (hors primes)	1848
Salaire médian net mensuel, temps plein (hors primes)	1750
Situation géographique	3 en région Centre, 1 en Ile-de-France
Attractivité de la région Centre	3 originaires de la région Centre et y travaillant, 1 originaire de la région Centre et travaillant en Ile de France



Origine emploi	N=4
Suite à la réussite d'un concours	4

Perception emploi	N=4
Correspond à votre niveau de qualification	4

<sup>1</sup> On qualifie de « Petite entreprise » une entreprise de moins de 50 salariés ou de « Grande entreprise » une de 500 salariés et plus.



Sexe	Régime	Finalité	Parcours	Activité de l'entreprise	Dépt	Intitulé poste	Type de contrat	Tranche Revenu net mensuel
H	F initiale	Pro	SSS <sup>1</sup>	Education nationale	28	Professeur de SVT	Fonctionnaire	De 2000 à 2500
F	F initiale	Pro	EES <sup>2</sup>	Education nationale	92	Professeure titulaire et certifiée du second degré de SVT	Fonctionnaire	De 1500 à 2000
H	F Initiale	Pro	SSS	Education nationale	36	Professeur de SVT (temps partiel, 66%)	Fonctionnaire	De 1500 à 2000
F	F Initiale	Pro	SSS	Education nationale	45	Professeur de SVT	Fonctionnaire	De 1500 à 2000

Tab 54: Métiers et salaires des diplômés de Master Métiers de l'enseignement en sciences de la vie et de la terre et de la diffusion des sciences et techniques

<sup>1</sup> SSS : Aucune poursuite ou reprise d'études à l'issue du Master

<sup>2</sup> EES : Deux années immédiates de poursuite d'études

# Master Métiers de l'enseignement en physique-chimie et de la diffusion des sciences et techniques

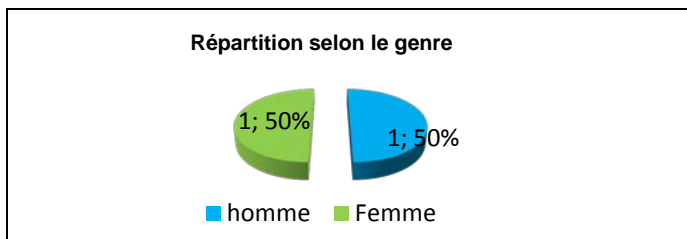
Taux brut de répondants : 50,0% (taux net : 50,0%)

## Diplôme d'accès au Master et régime d'inscription

Sur les deux diplômés ayant répondu à l'enquête, tous étaient titulaires d'une maîtrise ou du diplôme intermédiaire au Master.

L'ensemble des répondants était inscrit en formation initiale.

L'âge moyen est de 26,5 ans, l'étendue allant de 26 à 27 ans.



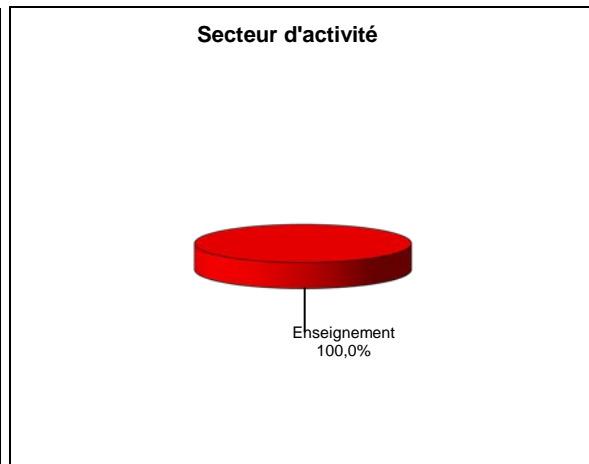
## Situation au 1<sup>er</sup> décembre 2015

Au 1<sup>er</sup> décembre 2015, l'ensemble des diplômés est en emploi. Ces personnes ont poursuivi des études à l'issue du Master. L'une a effectué deux années immédiates de poursuite d'études pour une préparation au CAPES puis un Master MEEF et est professeur de Physique-Chimie depuis septembre 2014 ; sa situation au 1<sup>er</sup> décembre 2014 était en emploi à temps partiel en tant que fonctionnaire. L'autre a effectué une année immédiate de poursuite d'études pour une préparation au CAPES et également professeur ; sa situation au 1<sup>er</sup> décembre 2014 était en emploi.

## En emploi salarié au 1<sup>er</sup> décembre 2015 – Activité principale

### Caractéristiques de l'emploi occupé

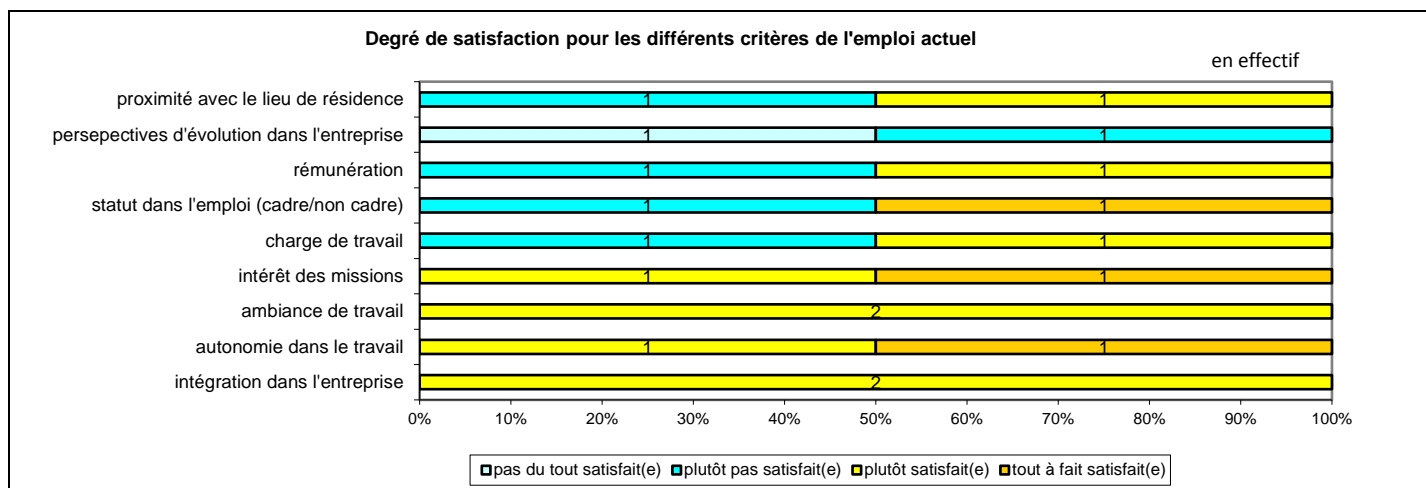
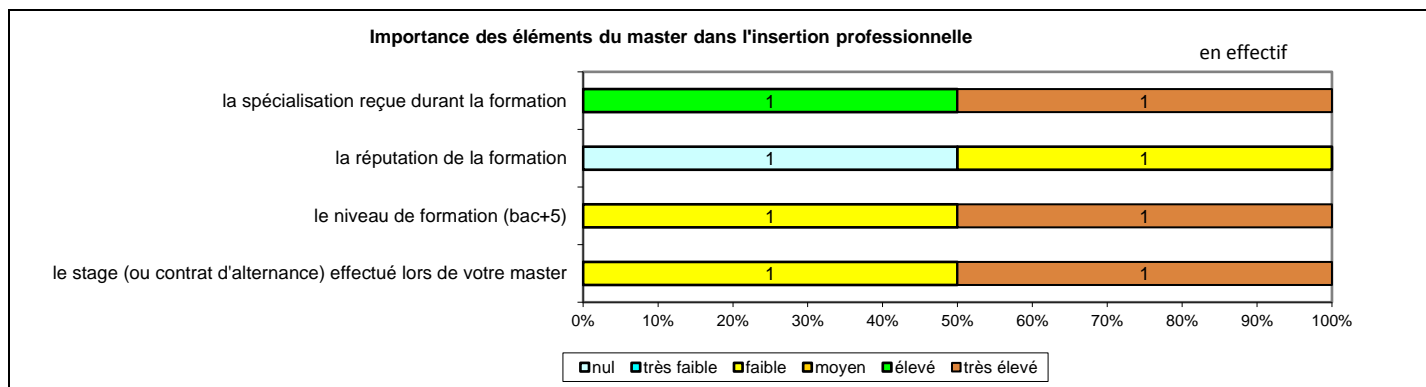
Caractéristiques	Promotion 2013 (N=2)
Durée moyenne de recherche du 1 <sup>er</sup> emploi	1,0 mois
Nombre moyen d'emploi occupé	1,0
Nature de l'entreprise <sup>1</sup>	2 en Grande entreprise en région Centre
Nombre de diplômés « En emploi stable »	2
Nombre de diplômés « En emploi de type cadre »	2
Nombre de diplômés « En emploi de type intermédiaire »	-
Nature de l'emploi	2 à plein temps
Salaire moyen net mensuel, temps plein (hors primes)	1705
Salaire médian net mensuel, temps plein (hors primes)	1705
Situation géographique	2 en région Centre
Attractivité de la région Centre	2 originaires de la région Centre et y travaillant



Origine emploi	N=2
Suite à la réussite d'un concours	2

Perception emploi	N=2
Correspond à votre niveau de qualification	2

<sup>1</sup> On qualifie de « Petite entreprise » une entreprise de moins de 50 salariés ou de « Grande entreprise » une de 500 salariés et plus.



Sexe	Régime	Finalité	Parcours	Activité de l'entreprise	Dépt	Intitulé poste	Type de contrat	Tranche Revenu net mensuel
F	F initiale	Pro	ESS <sup>1</sup>	Education nationale	45	Professeur de Physique-Chimie	Fonctionnaire	De 1500 à 2000
H	F initiale	Pro	EES <sup>2</sup>	Education nationale	18	Professeur	Fonctionnaire	De 1500 à 2000

Tab 55: Métiers et salaires des diplômés de Master Métiers de l'enseignement en Physique Chimie et de la diffusion des sciences et techniques

<sup>1</sup> ESS : Une année immédiate de poursuite d'études à l'issue du Master

<sup>2</sup> EES : Deux années immédiates de poursuite d'études

## Master Conception et synthèse

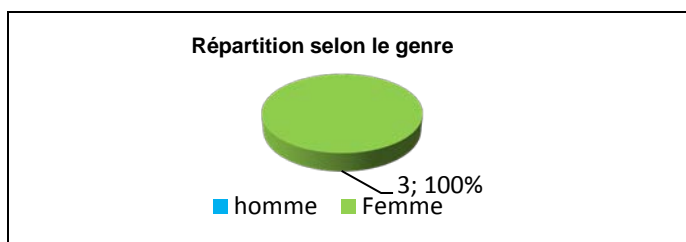
Taux brut de répondants : 60,0% (taux net : 60,0%)

### Diplôme d'accès au Master et régime d'inscription

Sur les trois diplômées ayant répondu à l'enquête, toutes sont titulaires d'une Maîtrise ou du diplôme intermédiaire au master.

L'ensemble des répondantes était inscrit en formation initiale dont deux en voie Recherche.

L'âge moyen est de 26,0 ans, l'étendue allant de 25 à 28 ans.



### Situation au 1<sup>er</sup> décembre 2015

Au 1<sup>er</sup> décembre 2015, une des diplômées est en emploi salarié ou indépendant (aucune poursuite ou reprise d'études) et deux sont en poursuite d'études (Master voie recherche). Elles sont en 3<sup>ème</sup> année de Doctorat Chimie et bénéficient d'un contrat doctoral ; leur situation au 1<sup>er</sup> décembre 2014 était en études avec emploi sous contrat doctoral.

Originnaire du Limousin, la diplômée en emploi, âgée de 28 ans, occupe un poste de technicien de laboratoire en CDD dans l'enseignement supérieur depuis septembre 2015 dans la région Centre pour un revenu net mensuel (hors primes) compris entre 1000 et 1500 euros ; sa situation au 1<sup>er</sup> décembre 2014 était sans emploi et en recherchant un.

## Master Stratégie et qualité en chimie analytique

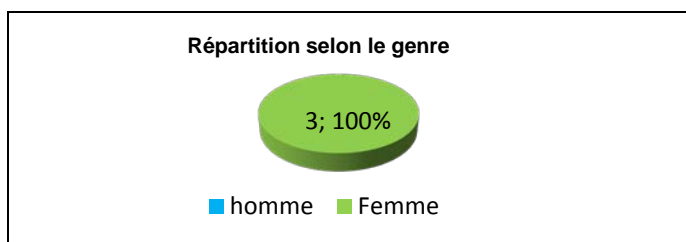
Taux brut de répondants : 50,0% (taux net : 50,0%)

### Diplôme d'accès au Master et régime d'inscription

Sur les trois diplômées ayant répondu à l'enquête, toutes sont titulaires d'une Maîtrise ou du diplôme intermédiaire au master.

L'ensemble des répondantes était inscrit en formation initiale dont deux en voie Recherche.

L'âge moyen est de 25,366ns, l'étendue allant de 25 à 26 ans.



### Situation au 1<sup>er</sup> décembre 2015

Au 1<sup>er</sup> décembre 2015, toutes les diplômées sont en poursuite d'études. Deux sont en 3<sup>ème</sup> année de Doctorat Chimie, l'une ayant obtenu son Master en voie Recherche et, bénéficient d'un contrat doctoral ; leur situation au 1<sup>er</sup> décembre 2014 était en études avec emploi sous contrat doctoral. La troisième, après avoir effectué une 2<sup>ème</sup> année de Master Chimie bioanalytique, est en 2<sup>ème</sup> année de Doctorat Molécule et matière condensée et bénéficie d'un contrat doctoral ; sa situation au 1<sup>er</sup> décembre 2014 était en études avec emploi sous contrat doctoral.

# Master Energie, combustion et environnement

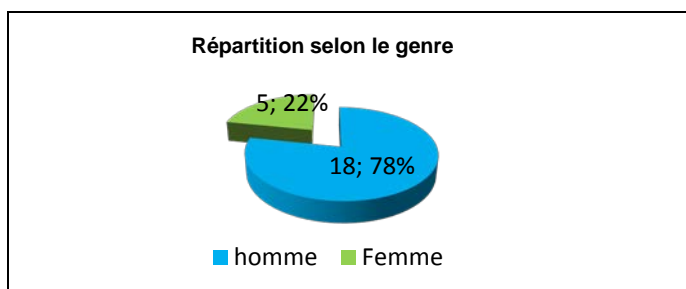
Taux brut de répondants : 74,2% (taux net : 76,7%)

## Diplôme d'accès au Master et régime d'inscription

Sur les vingt-trois diplômés ayant répondu à l'enquête, dix sont titulaires d'une Maîtrise ou du diplôme intermédiaire au Master et huit d'un diplôme d'ingénieur obtenu la même année.

L'ensemble des répondants était inscrit en formation initiale dont dix-sept en voie Recherche.

L'âge moyen est de 25,7 ans, l'étendue allant de 25 à 28 ans.



## Situation au 1<sup>er</sup> décembre 2015

Au 1<sup>er</sup> décembre 2015, onze des diplômés sont en emploi salarié ou indépendant et douze sont en poursuite d'études. Huit sont en 3<sup>ème</sup> année de Doctorat : Cinétique chimique (Master finalité Professionnel), Chimie de l'environnement, deux en Mécanique des fluides, Combustion numérique, Energétique, Génie des procédés, Mécanique et énergétique. Trois sont en 2<sup>ème</sup> année de Doctorat, l'un deux a effectué en 2013 une 2<sup>ème</sup> année de Master Modélisation et simulation en mécanique des fluides et transferts thermiques et fait un Doctorat Sciences de la matière et de l'ingénieur (trois années immédiates de poursuite d'études), le deuxième fait un Doctorat Machine (thèse industrielle) et le troisième un Doctorat Energétique thermique. L'ensemble de ces doctorants bénéficie d'un contrat spécifique au Doctorat ; leur situation au 1<sup>er</sup> décembre 2014 était en études avec emploi sous contrat doctoral. La douzième personne ayant déclaré être en poursuite d'études n'a pas précisé la formation suivie mais a déclaré que c'était son activité principale (en études sans emploi) et a précisé qu'en 2013 elle était en formation Polytech Véhicule et système énergétique ; sa situation au 1<sup>er</sup> décembre 2014 était sans emploi et en recherchant un.

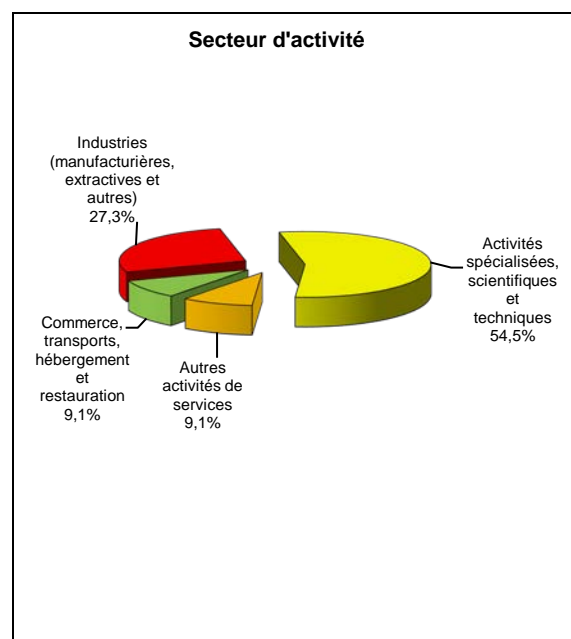
Parmi les diplômés **en emploi** au 1<sup>er</sup> décembre 2015, deux ont poursuivi des études. L'une de ces personnes a effectué deux années immédiates de poursuite d'études pour un diplôme d'ingénieur Mécanique, énergie et occupe un poste d'ingénieur Génie climatique en CDI depuis avril 2014 ; sa situation au 1<sup>er</sup> décembre 2014 était en emploi en CDI. L'autre a effectué une année immédiate de poursuite d'études pour une 2<sup>ème</sup> année de Master Gestion de projet et Compétence complémentaire en informatique et occupe un poste de chef de projet recherche et développement en CDD depuis janvier 2015 ; sa situation au 1<sup>er</sup> décembre 2014 était sans emploi et n'en recherchant pas.

La situation au 1<sup>er</sup> décembre 2014 des autres diplômés en emploi était pour l'un d'entre eux sans emploi et en recherchant un, les autres étant en emploi.

## En emploi salarié au 1<sup>er</sup> décembre 2015 – Activité principale

### Caractéristiques de l'emploi occupé

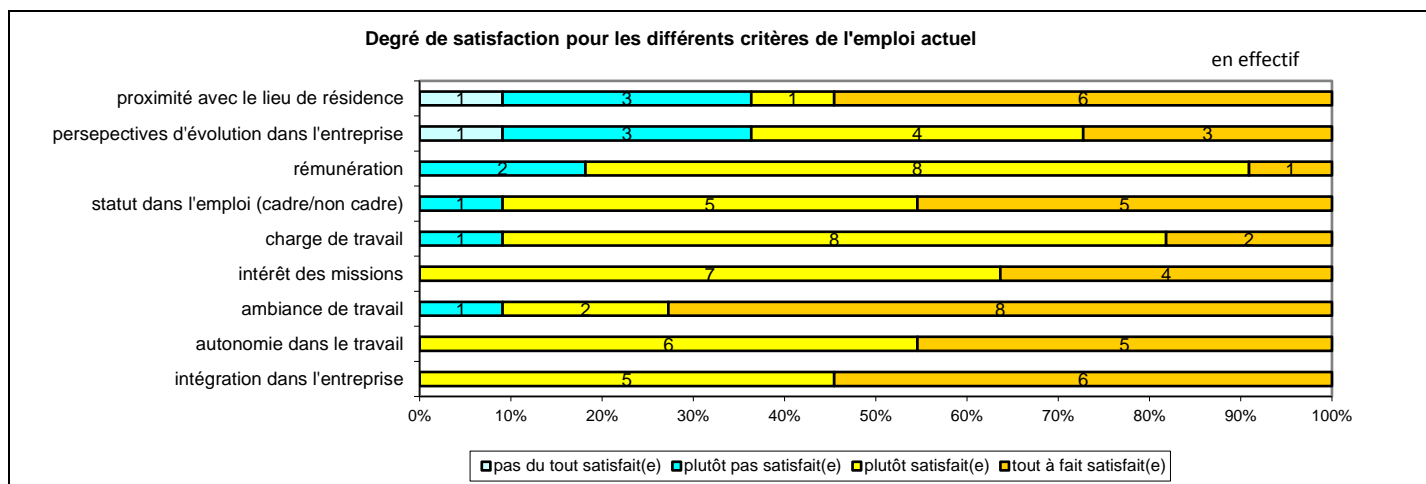
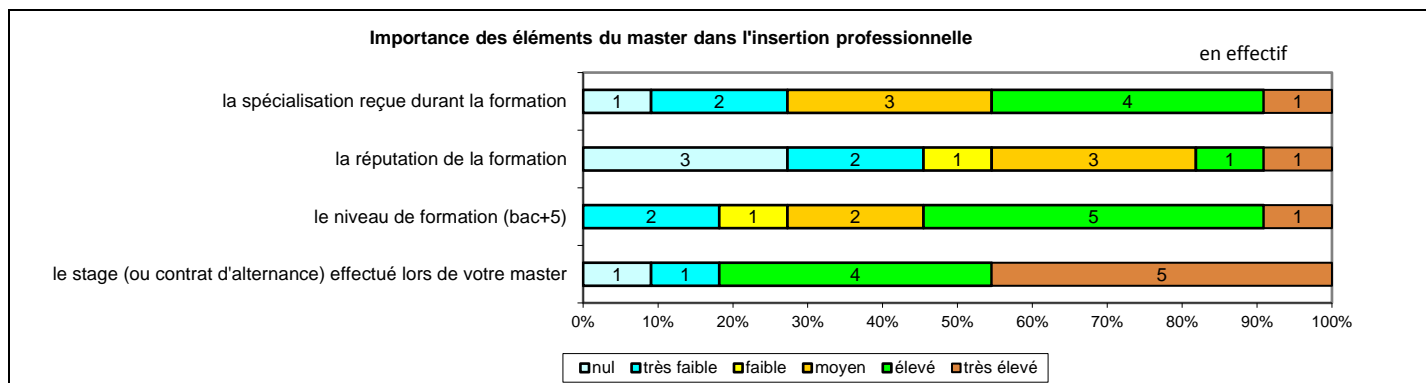
Caractéristiques	Promotion 2013 (N=11)
Durée moyenne de recherche du 1 <sup>er</sup> emploi	5,7 mois
Nombre moyen d'emploi occupé	1,5
Nature de l'entreprise <sup>1</sup>	1 en Petite entreprise 3 en Moyenne entreprise dont 1 en région Centre 7 en Grande entreprise dont 3 en région Centre
Nombre de diplômés « En emploi stable »	5
Nombre de diplômés « En emploi de type cadre »	9
Nombre de diplômés « En emploi de type intermédiaire »	1
Nature de l'emploi	11 à plein temps
Salaire moyen net mensuel, temps plein (hors primes)	1865
Salaire médian net mensuel, temps plein (hors primes)	1900
Situation géographique	4 en Région Centre, 5 en Ile de France, 1 en Franche Comté, 1 en Belgique
Attractivité de la région Centre	3 originaires de la région Centre et y travaillant, 1 originaire d'une autre région et travaillant en région Centre



<sup>1</sup> On qualifie de « Petite entreprise » une entreprise de moins de 50 salariés ou de « Grande entreprise » une de 500 salariés et plus.

Origine emploi	N=11
En réponse à une annonce hors Pôle emploi (presse, internet...)	3
Suite à un dépôt de CV en ligne	3
Suite à un stage ou au contrat d'apprentissage effectué durant vos études	2
Grâce à des relations personnelles (réseau)	1
Suite à une candidature spontanée	1
Suite à une mission d'intérim ou un CDD	1

Perception emploi	N=11
Correspond à votre niveau de qualification	9
Est en dessous de votre niveau de qualification	2



Sexe	Régime	Finalité	Parcours	Activité de l'entreprise	Dépt	Intitulé poste	Type de contrat	Tranche Revenu net mensuel
H	F Initiale	Pro	SSS <sup>1</sup>	Bureau de recherche géologique et minier	45	Ingénieur sites et sols pollués	CDD	De 1500 à 2000
H	F Initiale	Pro	SSS	Bureau d'études Environnement	92	Ingénieur de projet – Sites et sols pollués	CDI	De 1500 à 2000
F	F Initiale	Pro	SSS	Commerce en ligne	45	Préparateur de commande	Intérimaire	De 1000 à 1500
H	F Initiale	Pro	SSS	Industrie agroalimentaire	28	Technicien qualifié de laboratoire	CDD	De 1000 à 1500
F	F Initiale	Pro	SSS	Autres activités de service	45	Intérimaire	Intérimaire	-
F	F Initiale	Recherche	ESS <sup>2</sup>	Fabrication de gaz industriels	78	Chef de projet recherche et développement	CDD	De 2000 à 2500
H	F Initiale	Recherche	EES <sup>3</sup>	Maîtrise d'œuvre CVC (bureau d'études)	93	Ingénieur génie climatique	CDI	De 1500 à 2000
H	F Initiale	Recherche	SSS	Réalisation d'études d'ingénierie	99	Fire safety engineer	Volontariat international	De 1500 à 2000
H	F Initiale	Recherche	SSS	Bureau d'études, ingénierie (Parapétrolier)	92	Ingénieur Flow Assurance	CDI	De 2000 à 2500
H	F Initiale	Recherche	SSS	Production d'électricité	39	Ingénieur d'études	CDI	De 2000 à 2500
F	F Initiale	Recherche	SSS	Bureau d'études, ingénierie (Technologies automobile)	92	Ingénieur d'études	CDI	De 1500 à 2000

Tab 56: Métiers et salaires des diplômés de Master Energie, combustion et environnement

<sup>1</sup> SSS : Aucune poursuite ou reprise d'études

<sup>2</sup> ESS : Une année immédiate de poursuite d'études

<sup>3</sup> EES : Deux années immédiates de poursuite d'études



# Master Milieux et matériaux en conditions extrêmes

Taux brut de répondants : 50,0% (taux net : 50,0%)

## Diplôme d'accès au Master et régime d'inscription

Sur les huit diplômés ayant répondu à l'enquête, un est titulaire d'une Maîtrise ou du diplôme intermédiaire au master et six d'un diplôme d'ingénieur dont cinq l'ayant obtenu la même année.

L'ensemble des répondants était inscrit en formation initiale dont sept en voie Recherche.

L'âge moyen est de 26,1 ans, l'étendue allant de 25 à 28 ans.



## Situation au 1<sup>er</sup> décembre 2015

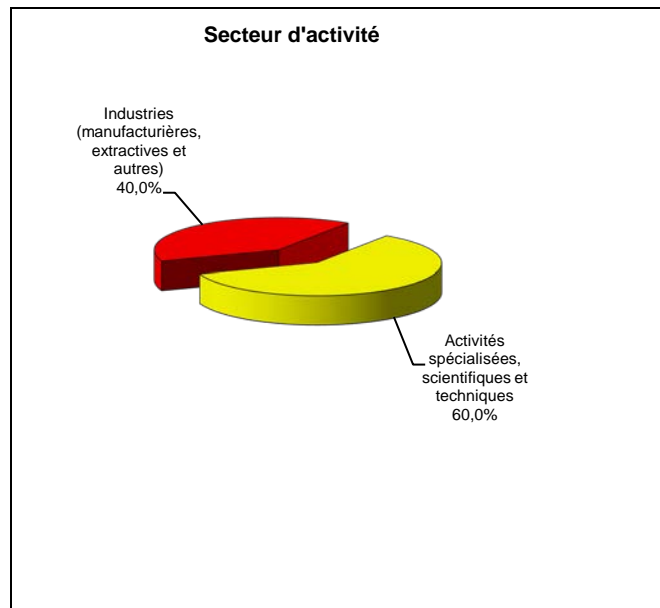
Au 1<sup>er</sup> décembre 2015, cinq des diplômés sont en emploi salarié ou indépendant (aucune poursuite ou reprise d'études) et trois sont en poursuite d'études. Deux sont en 3<sup>ème</sup> année de Doctorat Physique ou Photonique et systèmes optroniques, le troisième étant en 2<sup>ème</sup> année de Doctorat en Physique à l'étranger, tous bénéficient d'un contrat spécifique au Doctorat ; leur situation au 1<sup>er</sup> décembre 2014 était en études avec emploi sous contrat doctoral.

La situation au 1<sup>er</sup> décembre 2014 des diplômés **en emploi** était pour deux d'entre eux sans emploi et en recherchant un, les autres étant en emploi.

## En emploi salarié au 1<sup>er</sup> décembre 2015 – Activité principale

### Caractéristiques de l'emploi occupé

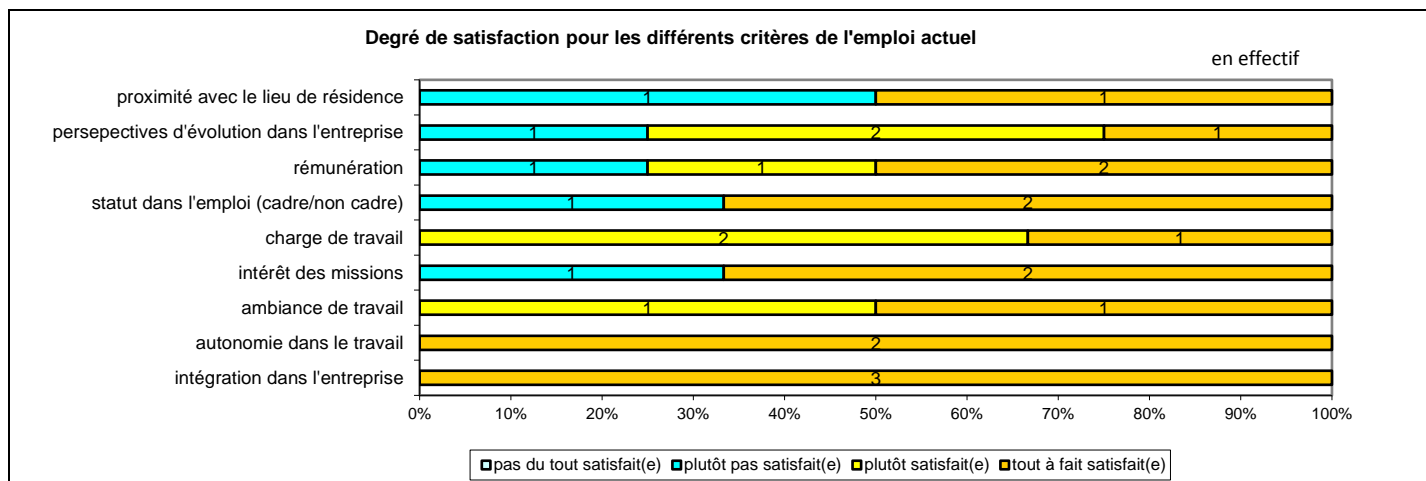
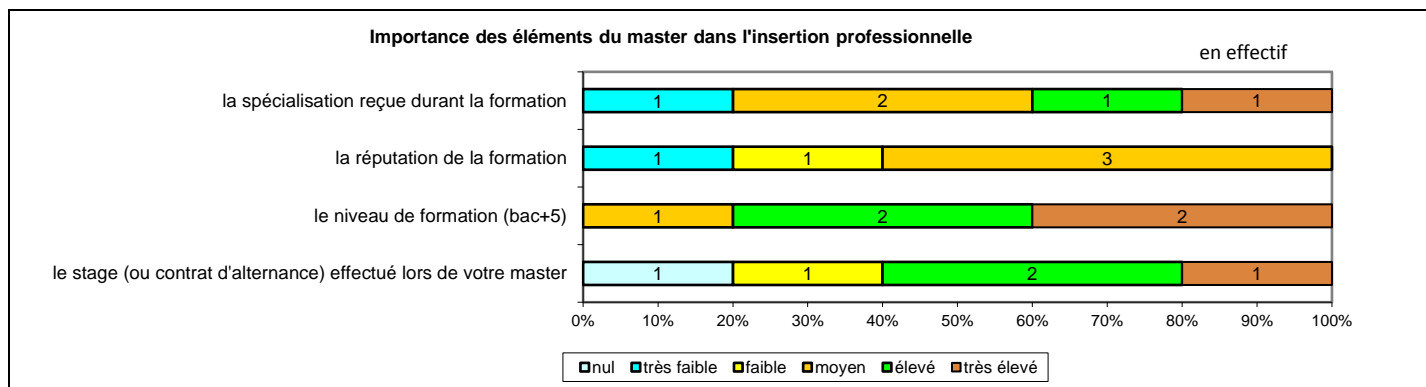
Caractéristiques	Promotion 2013 (N=5)
Durée moyenne de recherche du 1 <sup>er</sup> emploi	12,8 mois
Nombre moyen d'emploi occupé	1,2
Nature de l'entreprise <sup>1</sup>	1 en Moyenne entreprise 4 en Grande entreprise dont 1 en région Centre
Nombre de diplômés « En emploi stable »	3
Nombre de diplômés « En emploi de type cadre »	4
Nombre de diplômés « En emploi de type intermédiaire »	1
Nature de l'emploi	4 à plein temps
Salaire moyen net mensuel, temps plein (hors primes)	1772
Salaire médian net mensuel, temps plein (hors primes)	1915
Situation géographique	1 en région Centre, 2 en Ile de France, 1 en Bretagne, 1 en Suisse
Attractivité de la région Centre	1 originaire de la région Centre et travaillant dans une autre région, 1 originaire d'une autre région et travaillant à l'étranger



Origine emploi	N=5
En réponse à une annonce hors Pôle emploi (presse, internet...)	1
Suite à un stage au contrat d'apprentissage effectué durant vos études	1
Grâce à des relations personnelles (réseau)	1
Suite à un dépôt de CV en ligne	1
Cabinet de recrutement	1

Perception emploi	N=5
Correspond à votre niveau de qualification	4
Est en dessous de votre niveau de qualification	1

<sup>1</sup> On qualifie de « Petite entreprise » une entreprise de moins de 50 salariés ou de « Grande entreprise » une de 500 salariés et plus.



Sexe	Régime	Finalité	Parcours	Activité de l'entreprise	Dépt	Intitulé poste	Type de contrat	Tranche Revenu net mensuel
H	F Initiale	Pro	SSS <sup>1</sup>	Transformation du caoutchouc	45	Ingénieur développement matériaux	CDI	-
H	F Initiale	Recherche	SSS	Fabrication de moteurs électriques	92	Technicocommercial	CDI	De 1500 à 2000
H	F Initiale	Recherche	SSS	Optique, laser et additive manufacturing	99	Ingénieur procédé en microtechnique (temps partiel, 70%)	CDD	-
H	F Initiale	Recherche	SSS	Ingénierie, études techniques (Energie)	92	Ingénieur consultant	CDI	De 2000 à 2500
H	F Initiale	Recherche	SSS	Bureau d'études environnement (amiante)	35	Analyste MET	CDD	De 1000 à 1500

Tab 57: Métiers et salaires des diplômés de Master Milieux et matériaux en conditions extrêmes

<sup>1</sup> SSS : Aucune poursuite ou reprise d'études

# Master Informatique nomade, intelligence et sécurité

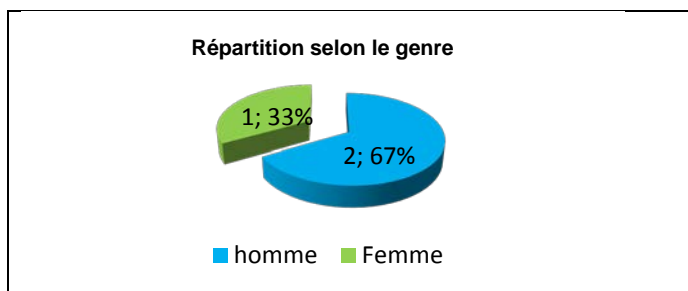
Taux brut de répondants : 42,9% (taux net : 42,9%)

## Diplôme d'accès au Master et régime d'inscription

Sur les trois diplômés ayant répondu à l'enquête, tous sont titulaires d'une Maîtrise ou du diplôme intermédiaire au master.

L'ensemble des répondants était inscrits en formation initiale.

L'âge moyen est de 35,7 ans, l'étendue allant de 28 à 48 ans.



## Situation au 1<sup>er</sup> décembre 2015

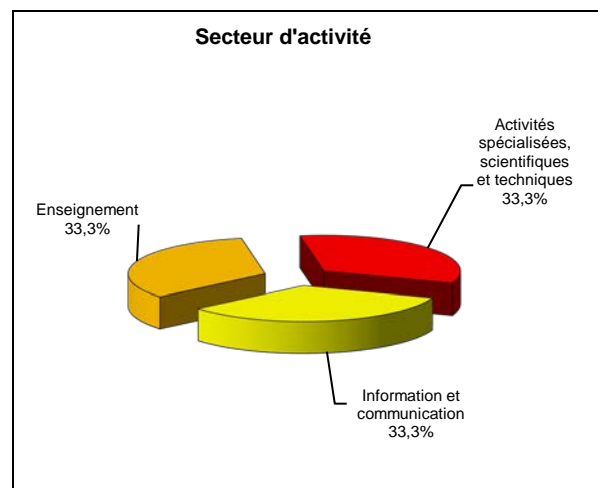
Au 1<sup>er</sup> décembre 2015, l'ensemble des diplômés est en emploi salarié ou indépendant. L'une de ces personnes déclare être en formation 2<sup>nd</sup> degré Mathématiques et est professeur de Mathématiques stagiaire depuis septembre 2015 ; sa situation au 1<sup>er</sup> décembre 2014 était en emploi en tant que vacataire.

La situation au 1<sup>er</sup> décembre 2014 des deux autres diplômés était pour l'un sans emploi et en recherchant un, l'autre étant en emploi.

## En emploi salarié au 1<sup>er</sup> décembre 2015 – Activité principale

### Caractéristiques de l'emploi occupé

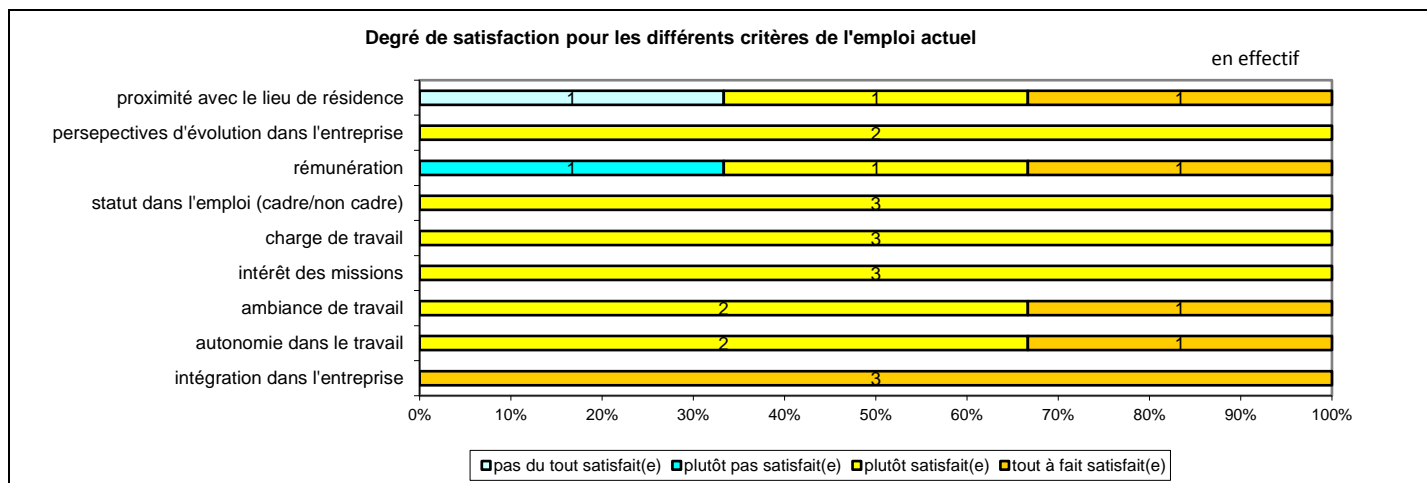
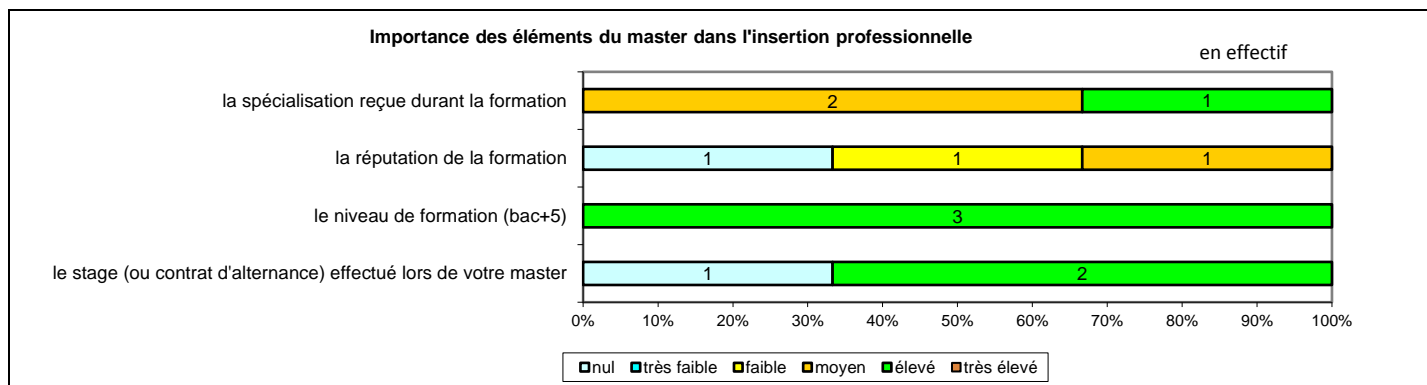
Caractéristiques	Promotion 2013 (N=3)
Durée moyenne de recherche du 1 <sup>er</sup> emploi	5,3 mois
Nombre moyen d'emploi occupé	1,3
Nature de l'entreprise <sup>1</sup>	3 en Grande entreprise en région Centre
Nombre de diplômés « En emploi stable »	2
Nombre de diplômés « En emploi de type cadre »	3
Nombre de diplômés « En emploi de type intermédiaire »	-
Nature de l'emploi	2 à plein temps
Salaire moyen net mensuel, temps plein (hors primes)	2300
Salaire médian net mensuel, temps plein (hors primes)	2300
Situation géographique	3 en région Centre
Attractivité de la région Centre	1 originaire de la région Centre et y travaillant, 2 originaires d'un pays étranger et travaillant en région Centre



Origine emploi	N=3
Suite à un stage ou au contrat d'apprentissage effectué durant vos études	2
Suite à la réussite d'un concours	1

Perception emploi	N=3
Correspond à votre niveau de qualification	3

<sup>1</sup> On qualifie de « Petite entreprise » une entreprise de moins de 50 salariés ou de « Grande entreprise » une de 500 salariés et plus.



Sexe	Régime	Finalité	Parcours	Activité de l'entreprise	Dépt	Intitulé poste	Type de contrat	Tranche Revenu net mensuel
H	F Initiale	Pro	SSS <sup>1</sup>	Recherche de l'histoire médiévale (CNRS)	45	Ingénieur en développement et application	CDD	De 1500 à 2000
H	F Initiale	Pro	SSS	Société de services en informatique	45	Ingénieur télécom	CDI	De 3000 à 3500
F	F Initiale	Pro	SSE <sup>2</sup>	Education nationale	45	Professeur stagiaire de mathématiques (temps partiel, 50%)	Fonctionnaire	De 1500 à 2000

Tab 58: Métiers et salaires des diplômés de Master Informatique nomade, intelligence et sécurité

<sup>1</sup> SSS : Aucune poursuite ou reprise d'études

<sup>2</sup> SSE : Une année de reprise d'études

## Master Visualisation, image et performance

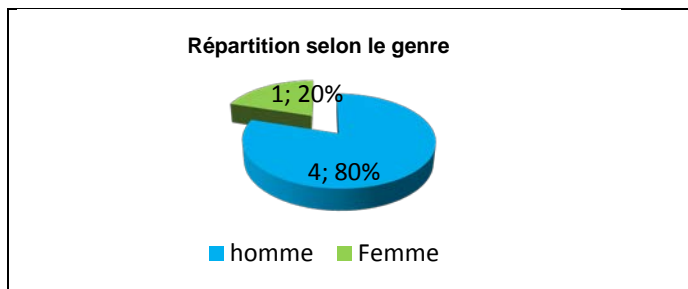
Taux brut de répondants : 71,4% (taux net : 71,4%)

### Diplôme d'accès au Master et régime d'inscription

Sur les cinq diplômés ayant répondu à l'enquête, trois sont titulaires d'une Maîtrise ou du diplôme intermédiaire au master et deux d'un diplôme d'ingénieur obtenu la même année. Trois ont suivi leur Master en voie recherche.

L'ensemble des répondants était inscrits en formation initiale.

L'âge moyen est de 25,2 ans, l'étendue allant de 24 à 27 ans.



### Situation au 1<sup>er</sup> décembre 2015

Au 1<sup>er</sup> décembre 2015, un diplômé est en emploi salarié ou indépendant (aucune poursuite ou reprise d'études) et quatre sont en poursuite d'études. Ces personnes sont en 3<sup>ème</sup> année de Doctorat dont trois en Informatique et un en Imagerie médicale (Master à finalité professionnelle), toutes bénéficient d'un contrat spécifique au Doctorat ; leur situation au 1<sup>er</sup> décembre 2014 était en études avec emploi sous contrat doctoral.

Agée de 25 ans et originaire de la région Centre, la diplômée (Master à finalité professionnelle) en emploi occupe un poste de conducteur de travaux en CDI depuis novembre 2013 dans le Poitou Charentes, son revenu net mensuel (hors primes) est compris entre 2000 et 2500 euros.

## Master Expertise, métrologie, diagnostics

Taux brut de répondants : 64,3% (taux net : 64,3%)

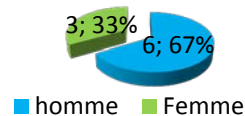
### Diplôme d'accès au Master et régime d'inscription

Sur les neuf diplômés ayant répondu à l'enquête, tous étaient titulaires d'une maîtrise ou du diplôme intermédiaire au master. Un a suivi son master en voie recherche.

L'ensemble des répondants était inscrit en formation initiale.

L'âge moyen est de 26,2 ans, l'étendue allant de 25 à 29 ans.

Répartition selon le genre



### Situation au 1<sup>er</sup> décembre 2015

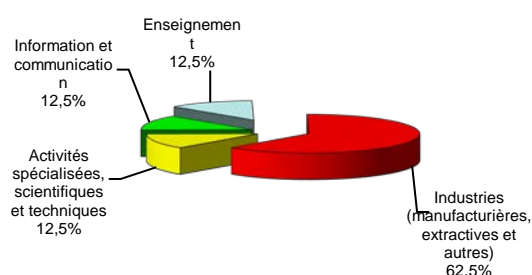
Au 1<sup>er</sup> décembre 2015, huit des diplômés sont en emploi salarié ou indépendant (aucune poursuite ou reprise d'études) et un est sans emploi et en recherche d'un nouvel emploi suite à une fin de contrat depuis décembre 2015. Cette personne a effectué deux années immédiates de poursuite d'études en Doctorat Sciences des matériaux (Master à finalité Recherche) ; sa situation au 1<sup>er</sup> décembre 2014 était en études avec emploi sous contrat doctoral.

## En emploi salarié au 1<sup>er</sup> décembre 2015 – Activité principale

### Caractéristiques de l'emploi occupé

Caractéristiques	Promotion 2013 (N=8)
Durée moyenne de recherche du 1 <sup>er</sup> emploi	9,8 mois
Nombre moyen d'emploi occupé	1,5
Nature de l'entreprise <sup>1</sup>	1 en Moyenne entreprise 7 en Grande entreprise dont 5 en région Centre
Nombre de diplômés « En emploi stable »	4
Nombre de diplômés « En emploi de type cadre »	4
Nombre de diplômés « En emploi de type intermédiaire »	2
Nature de l'emploi	8 à plein temps
Salaire moyen net mensuel, temps plein (hors primes)	1778
Salaire médian net mensuel, temps plein (hors primes)	1800
Situation géographique	5 en région Centre, 1 en Ile de France, 1 en Pays de la Loire, 1 en DOM
Attractivité de la région Centre	5 originaires de la région Centre et y travaillant, 2 originaires de la région Centre et travaillant dans une autre région dont 1 en Ile de France

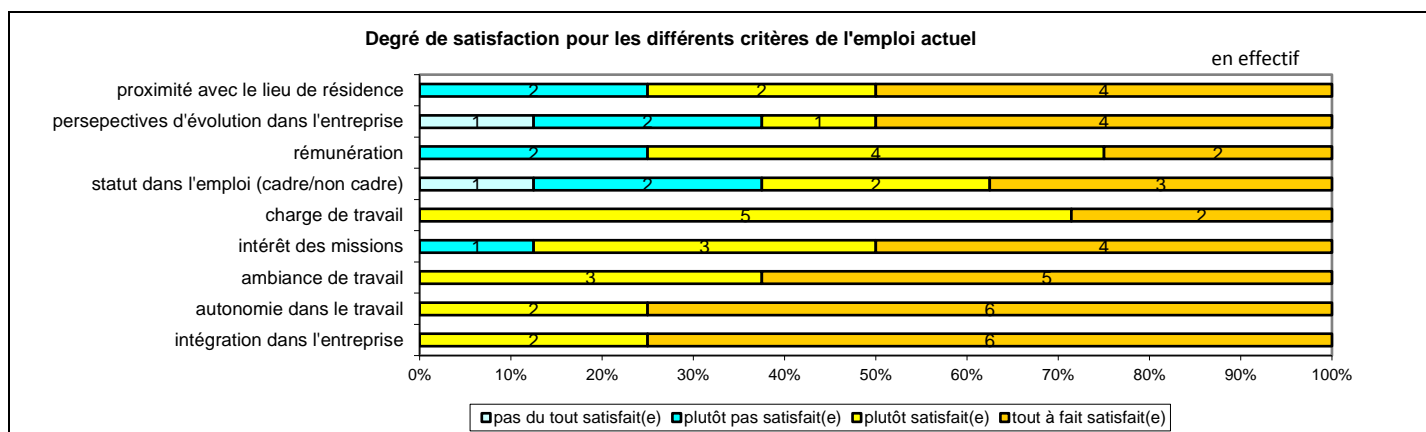
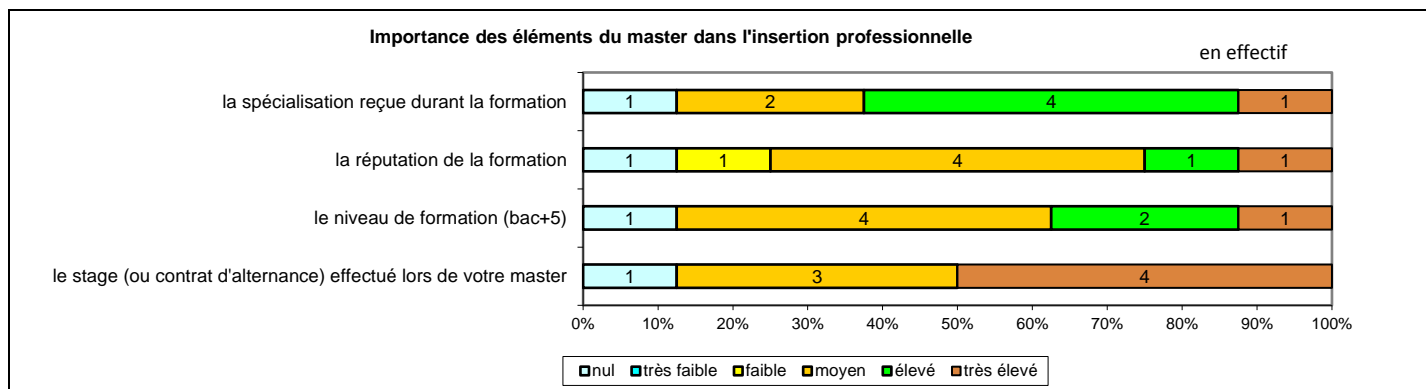
Secteur d'activité



Origine emploi	N=8
Suite au stage ou au contrat d'apprentissage effectué durant vos études	3
Suite à une candidature spontanée	2
Par Pôle emploi ou autres organismes	1
Grâce à des relations personnelles (réseau)	1
Par rapport à l'ancienne entreprise	1

Perception emploi	N=8
Correspond à votre niveau de qualification	4
Est en dessous de votre niveau de qualification	4

<sup>1</sup> On qualifie de « Petite entreprise » une entreprise de moins de 50 salariés ou de « Grande entreprise » une de 500 salariés et plus.



Sexe	Régime	Finalité	Parcours	Activité de l'entreprise	Dépt	Intitulé poste	Type de contrat	Tranche Revenu net mensuel
F	F initiale	Pro	SSS <sup>1</sup>	Lyophilisation des produits	49	Contrôleuse qualité	CDI	De 1000 à 1500
F	F initiale	Pro	SSS	Télécommunication sans fil	93	Responsable opérationnel environnement technique	CDI	De 2000 à 2500
H	F initiale	Pro	SSS	Papeterie	18	Opérateur	Intérimaire	De 1500 à 2000
H	F initiale	Pro	SSS	Industrie de l'armement	18	Chef de projet mesure	CDD	De 2000 à 2500
H	F initiale	Pro	SSS	Métallurgie	18	Magasinier	Intérimaire	De 1000 à 1500
H	F initiale	Pro	SSS	Education nationale	18	Assistant d'éducation	CDD	De 1000 à 1500
H	F initiale	Pro	SSS	Ingénierie, études techniques	97	Ingénieur méthode	CDI	De 2000 à 2500
F	F initiale	Pro	SSS	Industrie de l'armement	18	Référent métrologie	CDI	De 2000 à 2500

Tab 59: Métiers et salaires des diplômés de Master Expertise, métrologie, diagnostics

<sup>1</sup> SSS : Aucune poursuite ou reprise d'études à l'issue du Master

# Master Instrumentation, contrôle et management des systèmes

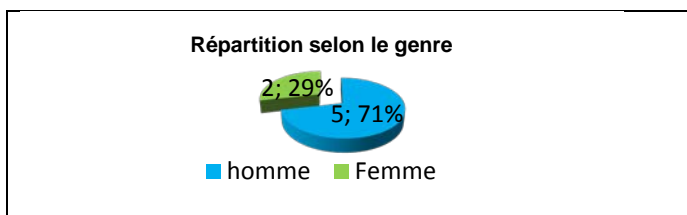
Taux brut de répondants : 63,6% (taux net : 63,6%)

## Diplôme d'accès au Master et régime d'inscription

Sur les sept diplômés ayant répondu à l'enquête, six étaient titulaires d'une maîtrise ou du diplôme intermédiaire au master et un d'un autre Master.

Quatre des répondants étaient inscrits en formation initiale et trois en formation par apprentissage.

L'âge moyen est de 28,6 ans, l'étendue allant de 27 à 34 ans.



## Situation au 1<sup>er</sup> décembre 2015

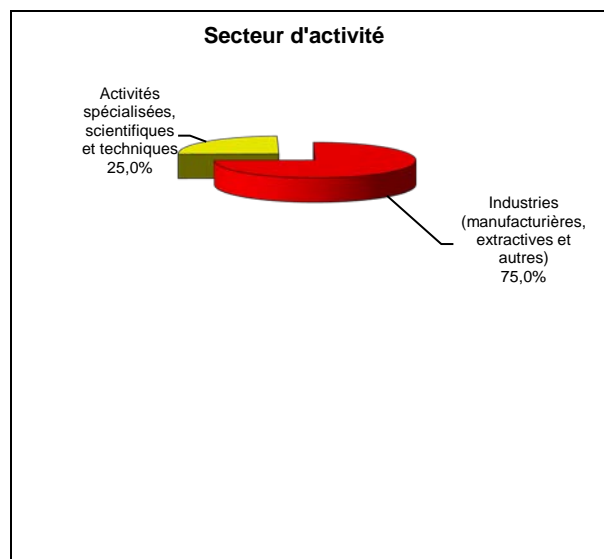
Au 1<sup>er</sup> décembre 2015, quatre des diplômés sont en emploi salarié ou indépendant (aucune poursuite ou reprise d'études), un est sans emploi et n'en recherche pas et deux sont sans emploi et en recherchant un. L'une de ces personnes un nouvel emploi depuis septembre 2013 pour un poste en adéquation avec ses projets, ses études et a connu deux années immédiates de poursuite d'études pour un diplôme d'ingénieur informatique en système d'information ; sa situation au 1<sup>er</sup> décembre 2014 était en études avec emploi en CDD à temps partiel. L'autre n'a effectué aucune poursuite ou reprise d'études et déclare rechercher un premier emploi depuis septembre 2013.

La personne **sans emploi et n'en recherchant pas** au 1<sup>er</sup> décembre 2015 déclare être en train de créer sa propre entreprise. Elle a connu une année immédiate de poursuite d'études pour 2<sup>ème</sup> année de Master Electrotechnique ; sa situation au 1<sup>er</sup> décembre 2014 était également sans emploi et n'en recherchant pas.

## En emploi salarié au 1<sup>er</sup> décembre 2015 – Activité principale

### Caractéristiques de l'emploi occupé

Caractéristiques	Promotion 2013 (N=4)
Durée moyenne de recherche du 1 <sup>er</sup> emploi	8,8 mois
Nombre moyen d'emploi occupé	1
Nature de l'entreprise <sup>1</sup>	1 en Petite entreprise en région Centre 1 en Moyenne entreprise 2 en Grande entreprise
Nombre de diplômés « En emploi stable »	3
Nombre de diplômés « En emploi de type cadre »	4
Nature de l'emploi	4 à plein temps
Salaire moyen net mensuel, temps plein (hors primes)	2130
Salaire médian net mensuel, temps plein (hors primes)	2150
Situation géographique	1 en région Centre, 1 en Ile de France, 1 en Basse-Normandie, 1 en Belgique
Attractivité de la région Centre	1 originaire de la région Centre et y travaillant, 1 originaire de la région Centre et travaillant dans une autre région

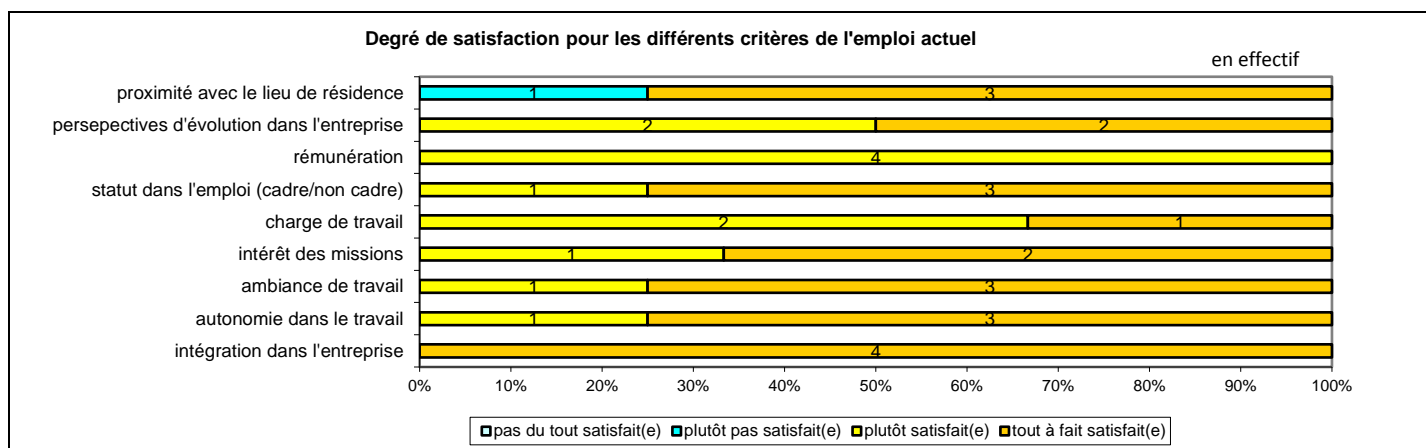
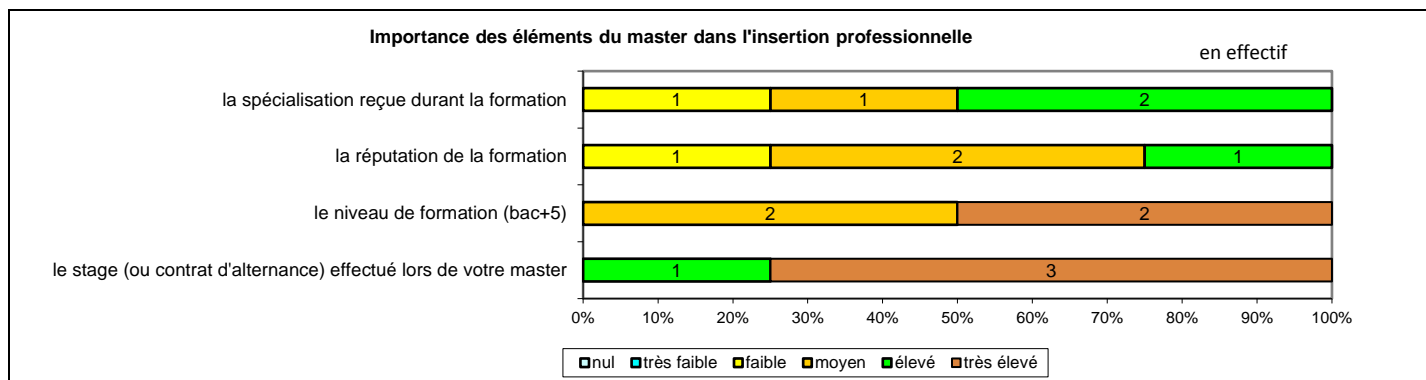


Origine emploi	N=4
Suite à un stage ou au contrat d'apprentissage effectué durant vos études	3
Grâce à des relations personnelles (réseau)	1

Perception emploi	N=4
Correspond à votre niveau de qualification	4

<sup>1</sup> On qualifie de « Petite entreprise » une entreprise de moins de 50 salariés ou de « Grande entreprise » une de 500 salariés et plus.





Sexe	Régime	Finalité	Parcours	Activité de l'entreprise	Dépt	Intitulé poste	Type de contrat	Tranche Revenu net mensuel
F	F initiale	Pro	SSS <sup>1</sup>	Fabrication d'instrumentation scientifique et technique	37	Responsable recherche et développement	CDD	De 2000 à 2500
H	Apprentissage	Pro	SSS	Ingénierie nucléaire	50	Ingénieur d'études contrôle commande	CDI	De 2000 à 2500
H	Apprentissage	Pro	SSS	Bureau d'engineering dans les domaines de l'automobile, aéronautique...	91	Ingénieur géomètre automobile	CDI	De 2000 à 2500
H	Apprentissage	Pro	SSS	Ingénierie, études techniques	99	Consultant ingénieur qualité	CDI	De 1500 à 2000

Tab 60: Métiers et salaires des diplômés de Master Instrumentation, contrôle et management des systèmes

<sup>1</sup> SSS : Aucune poursuite ou reprise d'études à l'issue du Master

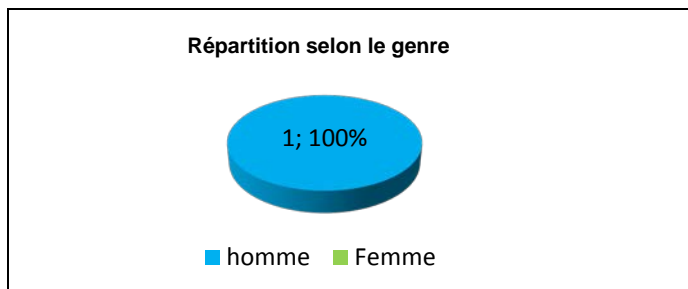
## Master Compétence complémentaire en informatique

Taux brut de répondants : 100% (taux net : 100,0%)

Le diplômé ayant répondu à l'enquête, est titulaire d'une Maîtrise ou du diplôme intermédiaire au master.

Il était inscrit en reprise d'études non financées.

Il est âgé de 42 ans.



### Situation au 1<sup>er</sup> décembre 2015

Originaire de de la région Centre, ce diplômé est au 1<sup>er</sup> décembre 2015, en emploi en tant qu'enseignant depuis septembre 1997 pour l'Education nationale en région Centre avec un revenu compris entre 3000 et 3500 euros. Il n'a déclaré aucune poursuite ou reprise d'études à l'issue du Master.

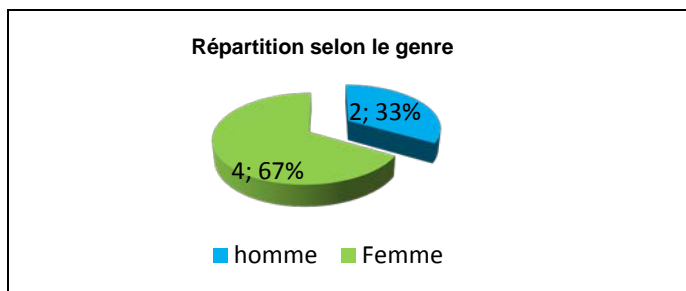
## Master Mathématiques et applications

Taux brut de répondants : 37,5% (taux net : 37,5%)

Sur les six diplômés ayant répondu à l'enquête, tous sont titulaires d'une Maîtrise ou du diplôme intermédiaire au master. Un a suivi son Master en voie recherche.

L'ensemble des répondants était inscrit en formation initiale.

L'âge moyen est de 25,8 ans, l'étendue allant de 23 à 31 ans.



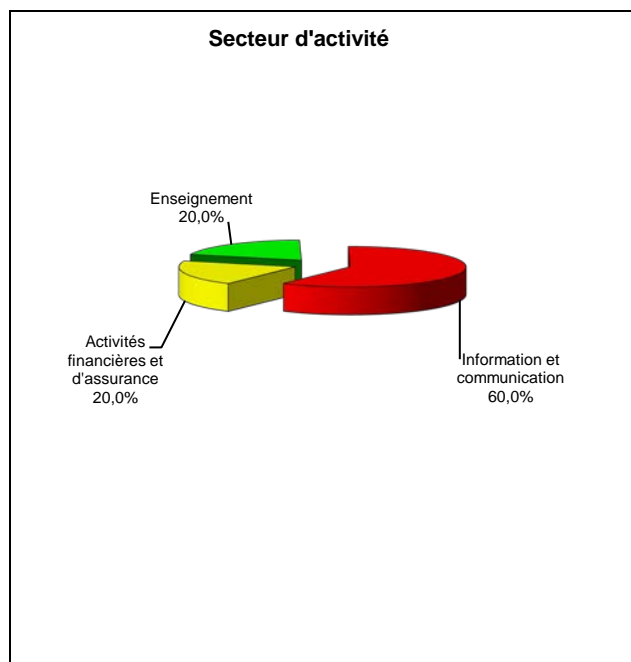
### Situation au 1<sup>er</sup> décembre 2015

Au 1<sup>er</sup> décembre 2015, cinq diplômés sont en emploi salarié ou indépendant et un est en poursuite d'études. Cette personne prépare un DUT GEA (une année de reprise d'études) et n'exerce aucun emploi ; sa situation au 1<sup>er</sup> décembre 2014 était en emploi en CDD. Parmi les personnes **en emploi** au 1<sup>er</sup> décembre 2015, une a effectué une année immédiate de poursuite d'études pour une préparation à l'agrégation de Mathématiques et occupe un poste de professeur agrégé de Mathématiques depuis septembre 2015 ; sa situation au 1<sup>er</sup> décembre 2014 était en emploi en CDD.

### En emploi salarié au 1<sup>er</sup> décembre 2015 – Activité principale

#### Caractéristiques de l'emploi occupé

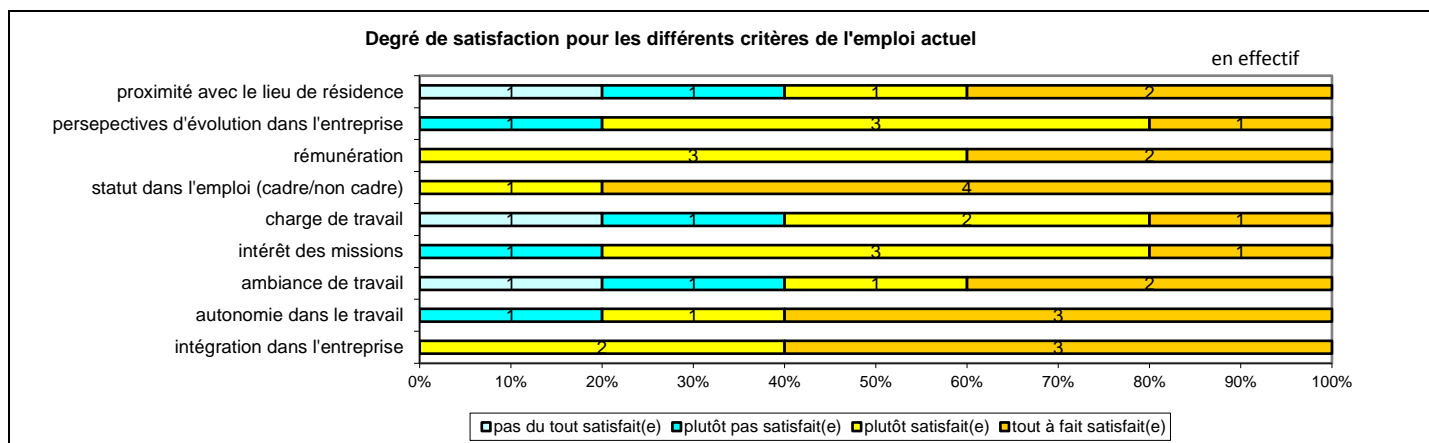
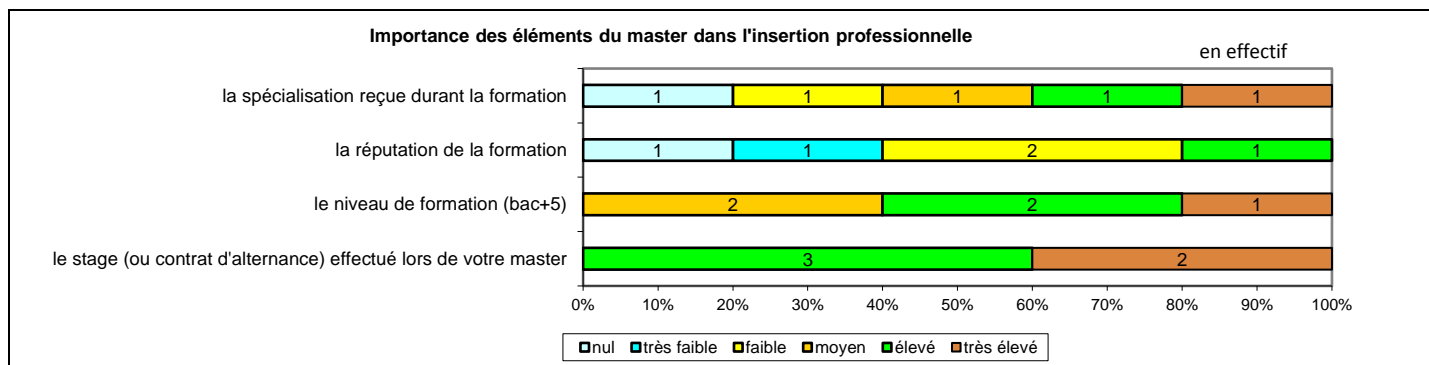
Caractéristiques	Promotion 2013 (N=5)
Durée moyenne de recherche du 1 <sup>er</sup> emploi	6,4 mois
Nombre moyen d'emploi occupé	1,4
Nature de l'entreprise <sup>1</sup>	1 en Petite entreprise 1 en Moyenne entreprise 3 en Grande entreprise dont 2 en région Centre
Nombre de diplômés « En emploi stable »	5
Nombre de diplômés « En emploi de type cadre »	5
Nombre de diplômés « En emploi de type intermédiaire »	-
Nature de l'emploi	5 à plein temps
Salaire moyen net mensuel, temps plein (hors primes)	2074
Salaire médian net mensuel, temps plein (hors primes)	1870
Situation géographique	2 en région Centre, 2 en Ile de France, 1 en Pays de la Loire
Attractivité de la région Centre	2 originaires de la région Centre et y travaillant, 3 originaires de la région Centre et travaillant dans une autre région dont 2 en Ile de France



Origine emploi	N=5
Grâce à des relations personnelles	4
Suite à la réussite d'un concours	1

Perception emploi	N=5
Correspond à votre niveau de qualification	5

<sup>1</sup> On qualifie de « Petite entreprise » une entreprise de moins de 50 salariés ou de « Grande entreprise » une de 500 salariés et plus.



Sexe	Régime	Finalité	Parcours	Activité de l'entreprise	Dépt	Intitulé poste	Type de contrat	Tranche Revenu net mensuel
F	F Initiale	Pro	SSS <sup>1</sup>	Consulting IT (sur des sujets d'économie et d'efficacité des DSI)	92	Consultant	CDI	De 2500 à 3000
F	F Initiale	Pro	SSS	Conseil en systèmes et logiciels informatiques	45	Ingénieure étude et développement	CDI	De 1500 à 2000
H	F Initiale	Pro	SSS	Technologies de l'information et de la communication	72	Ingénieur en technologies de l'information	CDI	De 1500 à 2000
F	F Initiale	Pro	SSS	Activités financières et d'assurance	75	Chargée d'études	CDI	De 1500 à 2000
H	F Initiale	Recherche	ESS <sup>2</sup>	Education nationale	45	Professeur agrégé de Mathématiques	Fonctionnaire	De 2000 à 2500

Tab 61: Métiers et salaires des diplômés de Master Mathématiques et applications

<sup>1</sup> SSS : Aucune poursuite ou reprise d'études

<sup>2</sup> ESS : Une année immédiate de poursuite d'études

# Master Métiers de l'enseignement en mathématiques et de la diffusion des sciences et techniques

Taux brut de répondants : 62,5% (taux net : 62,5%)

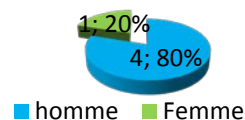
## Diplôme d'accès au Master et régime d'inscription

Sur les cinq diplômés ayant répondu à l'enquête, un était titulaire d'une Licence et quatre d'une maîtrise ou du diplôme intermédiaire au Master.

L'ensemble des répondants était inscrit en formation initiale.

L'âge moyen est de 25,0ans, l'étendue allant de 25 à 50 ans.

Répartition selon le genre



## Situation au 1<sup>er</sup> décembre 2015

Au 1<sup>er</sup> décembre 2015, l'ensemble des diplômés est en emploi salarié ou indépendant.

Parmi les diplômés en emploi au 1<sup>er</sup> décembre 2015, trois personnes ont déclaré une année immédiate de poursuite d'études. L'une d'elles a déclaré avoir suivi une formation de niveau bac +5 sans autre précision et occupe un poste d'enseignant en Mathématiques depuis janvier 2001. Les deux autres ont déclaré avoir suivi une préparation à l'agrégation externe de Mathématiques et occupent un poste de professeur de Mathématiques, l'une précisant dans le second degré, poste occupé depuis septembre 2014.

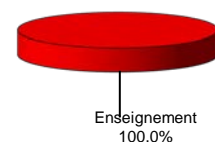
La situation au 1<sup>er</sup> décembre 2014 des deux autres diplômés en emploi était également en emploi.

## En emploi salarié au 1<sup>er</sup> décembre 2015 – Activité principale

### Caractéristiques de l'emploi occupé

Caractéristiques	Promotion 2013 (N=5)
Durée moyenne de recherche du 1 <sup>er</sup> emploi	1,2 mois
Nombre moyen d'emploi occupé	1,2
Nature de l'entreprise <sup>1</sup>	5 en Grande entreprise dont 4 en région Centre
Nombre de diplômés « En emploi stable »	5
Nombre de diplômés « En emploi de type cadre »	5
Nombre de diplômés « En emploi de type intermédiaire »	-
Nature de l'emploi	5 à plein temps
Salaire moyen net mensuel, temps plein (hors primes)	1944
Salaire médian net mensuel, temps plein (hors primes)	1900
Situation géographique	4 en région Centre, 1 en Ile de France
Attractivité de la région Centre	4 originaires de la région Centre et y travaillant, 1 originaire de la région Centre et travaillant en Ile de France

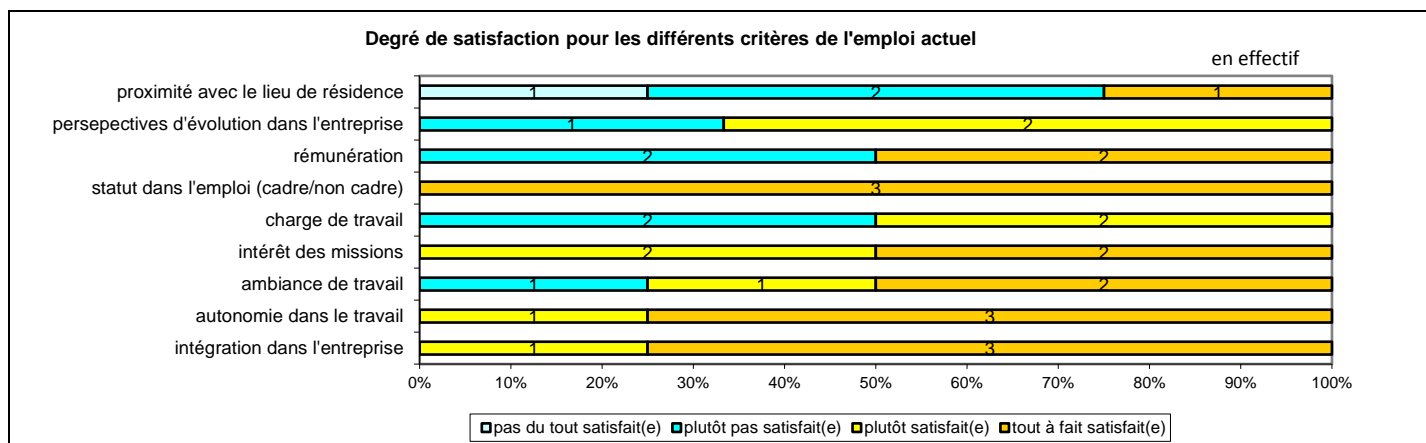
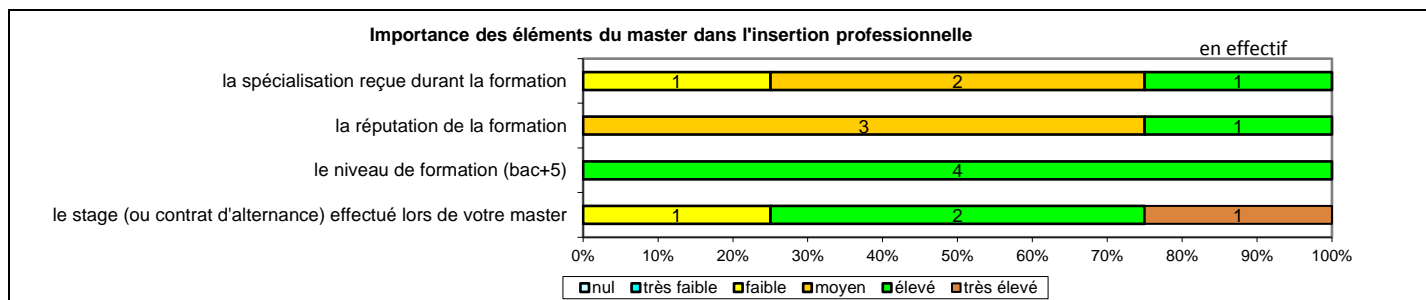
Secteur d'activité



Origine emploi	N=5
Suite à la réussite d'un concours	5

Perception emploi	N=5
Correspond à votre niveau de qualification	3
Est en dessous de votre niveau de qualification	2

<sup>1</sup> On qualifie de « Petite entreprise » une entreprise de moins de 50 salariés ou de « Grande entreprise » une de 500 salariés et plus.



Sexe	Régime	Finalité	Parcours	Activité de l'entreprise	Dépt	Intitulé poste	Type de contrat	Tranche Revenu net mensuel
F	F initiale	Pro	SSS <sup>1</sup>	Education nationale	45	Professeur	Fonctionnaire	De 2000 à 2500
H	F initiale	Pro	SSS	Education nationale	28	Professeur de Mathématiques	Fonctionnaire	De 1500 à 2000
H	F initiale	Pro	ESS <sup>2</sup>	Education nationale	45	Enseignant en Mathématiques	Fonctionnaire	De 2000 à 2500
H	F initiale	Pro	ESS	Education nationale	91	Professeur de mathématiques	Fonctionnaire	De 1500 à 2000
H	F initiale	Pro	ESS	Education nationale	45	Enseignant de Mathématiques dans le second degré	Fonctionnaire	De 1500 à 2000

Tab 62: Métiers et salaires des diplômés de Master Métiers de l'enseignement en Mathématiques et de la diffusion des sciences et techniques

<sup>1</sup> SSS : Aucune poursuite ou reprise d'études à l'issue du Master

<sup>2</sup> ESS : Une année immédiate de poursuite d'études

## Master Mécatronique et signal

Taux brut de répondants : 30,8% (taux net : 33,3%)

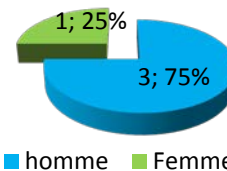
### Diplôme d'accès au Master et régime d'inscription

Sur les quatre diplômés ayant répondu à l'enquête, tous sont titulaires d'un diplôme d'ingénieur dont deux ont obtenu la même année.

L'ensemble des répondants était inscrit en formation initiale.

L'âge moyen est de 26,0 ans, l'étendue allant de 25 à 27 ans.

Répartition selon le genre



### Situation au 1<sup>er</sup> décembre 2015

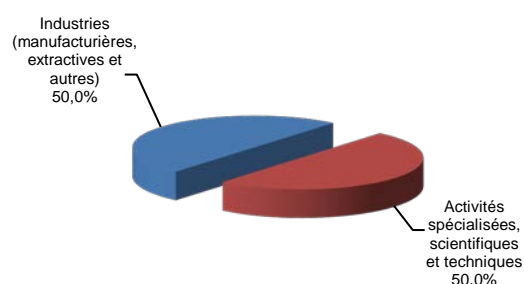
Au 1<sup>er</sup> décembre 2015, l'ensemble des diplômés est en emploi salarié ou indépendant (aucune poursuite ou reprise d'études). Leur situation au 1<sup>er</sup> décembre 2014 était également en emploi.

### En emploi salarié au 1<sup>er</sup> décembre 2015 – Activité principale

#### Caractéristiques de l'emploi occupé

Caractéristiques	Promotion 2013 (N=4)
Durée moyenne de recherche du 1 <sup>er</sup> emploi	4,5 mois
Nombre moyen d'emploi occupé	1,0
Nature de l'entreprise <sup>1</sup>	1 en Petite entreprise 3 en Grande entreprise dont 1 en région Centre
Nombre de diplômés « En emploi stable »	4
Nombre de diplômés « En emploi de type cadre »	4
Nombre de diplômés « En emploi de type intermédiaire »	-
Nature de l'emploi	4 à plein temps
Salaire moyen net mensuel, temps plein (hors primes)	2833
Salaire médian net mensuel, temps plein (hors primes)	2300
Situation géographique	1 en région Centre, 2 en Ile de France, 1 en Provence Alpes Côte d'Azur
Attractivité de la région Centre	1 originaire d'un pays étranger et travaillant en région Centre

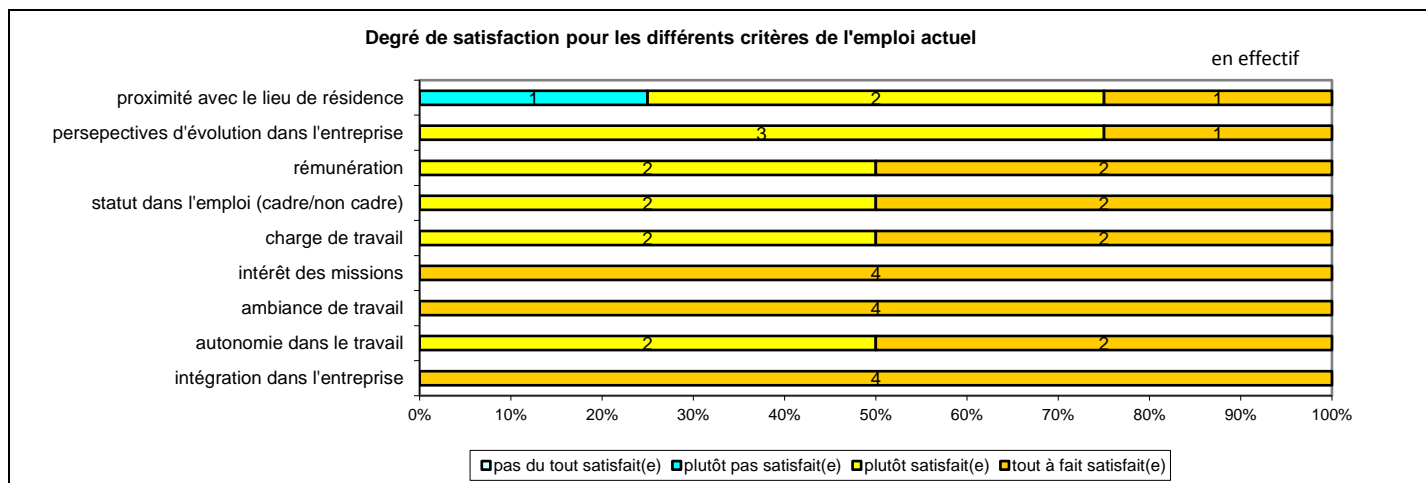
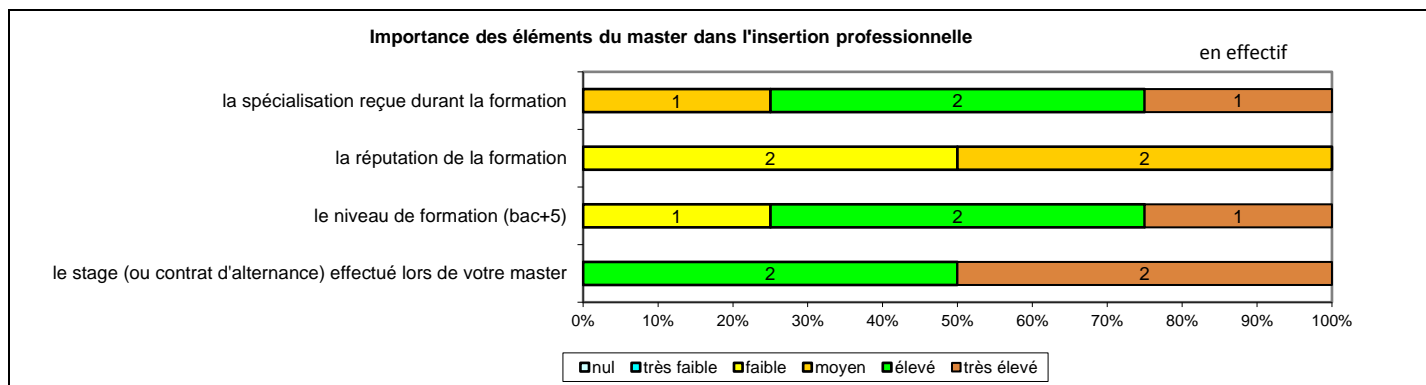
Secteur d'activité



Origine emploi	N=4
Suite à un stage ou au contrat d'apprentissage effectué durant vos études	1
Suite à un stage dans une autre entreprise	1
Suite à un dépôt de CV en ligne	1
Chasseur de tête	1

Perception emploi	N=4
Correspond à votre niveau de qualification	4

<sup>1</sup> On qualifie de « Petite entreprise » une entreprise de moins de 50 salariés ou de « Grande entreprise » une de 500 salariés et plus.



Sexe	Régime	Finalité	Parcours	Activité de l'entreprise	Dépt	Intitulé poste	Type de contrat	Tranche Revenu net mensuel
F	F Initiale	Pro	SSS <sup>1</sup>	Ingénierie, études techniques en électronique	41	Ingénieur électronique	CDI	-
H	F Initiale	Pro	SSS	Industrie aéronautique	13	Ingénieur systèmes mécatroniques	CDI	De 3500 à 4000
H	F Initiale	Pro	SSS	Industrie aéronautique	78	Ingénieur automatique	CDI	De 2000 à 2500
H	F Initiale	Pro	SSS	Ingénierie, études techniques (conception de systèmes électroniques de puissance)	75	Ingénieur d'études	CDI	De 2000 à 2500

Tab 63: Métiers et salaires des diplômés de Master Mécatronique et signal

<sup>1</sup> SSS : Aucune poursuite ou reprise d'études



# Master Systèmes d'information des métiers du social et de l'assurance

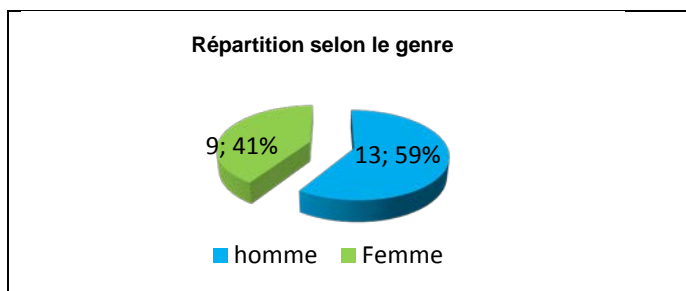
Taux brut de répondants : 62,9% (taux net : 64,7%)

## Diplôme d'accès au Master et régime d'inscription

Sur les vingt-deux diplômés ayant répondu à l'enquête, vingt-et-un sont titulaires d'une Maîtrise ou du diplôme intermédiaire au Master.

Vingt des répondants étaient inscrits en formation initiale, un en formation continue et un en reprise d'études non financées.

L'âge moyen est de 26,7 ans, l'étendue allant de 25 à 41 ans.



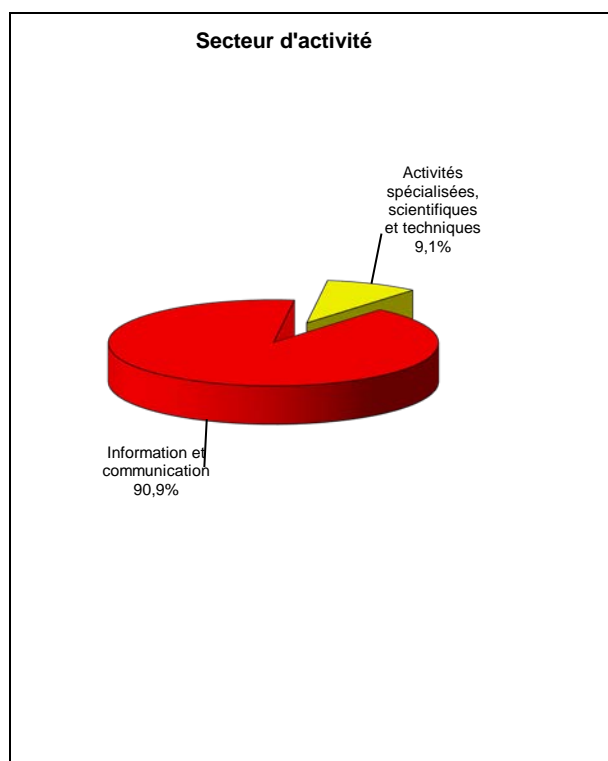
## Situation au 1<sup>er</sup> décembre 2015

Au 1<sup>er</sup> décembre 2015, tous les diplômés sont en emploi salarié ou indépendant. Ils n'ont effectué aucune poursuite ou reprise d'études à l'issue du Master. Leur situation au 1<sup>er</sup> décembre 2014 était également en emploi.

### En emploi salarié au 1<sup>er</sup> décembre 2015 – Activité principale

#### Caractéristiques de l'emploi occupé

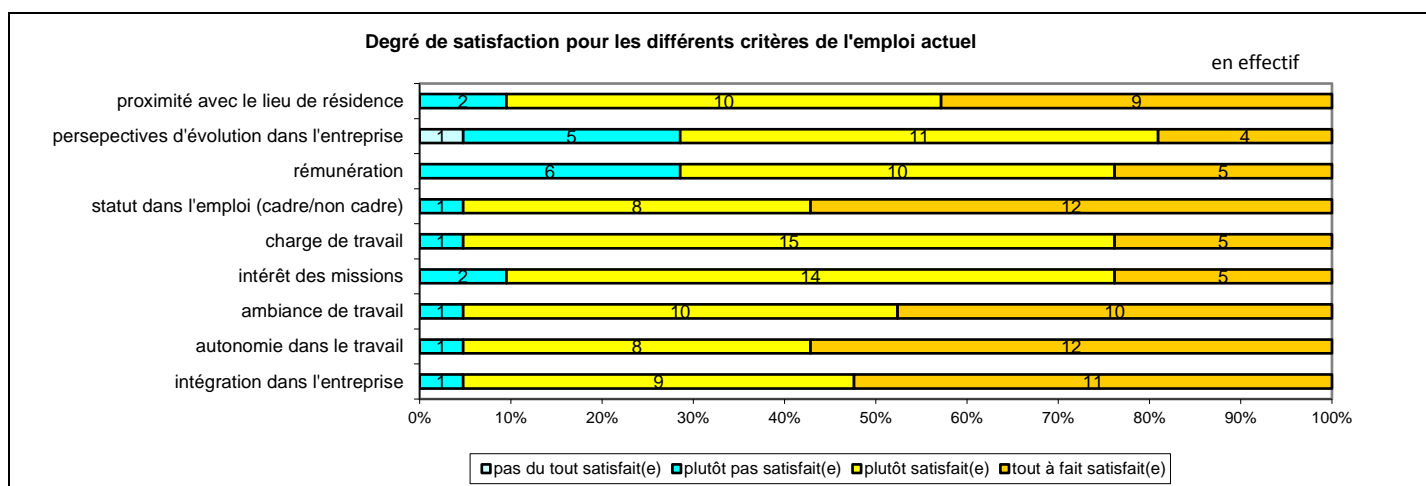
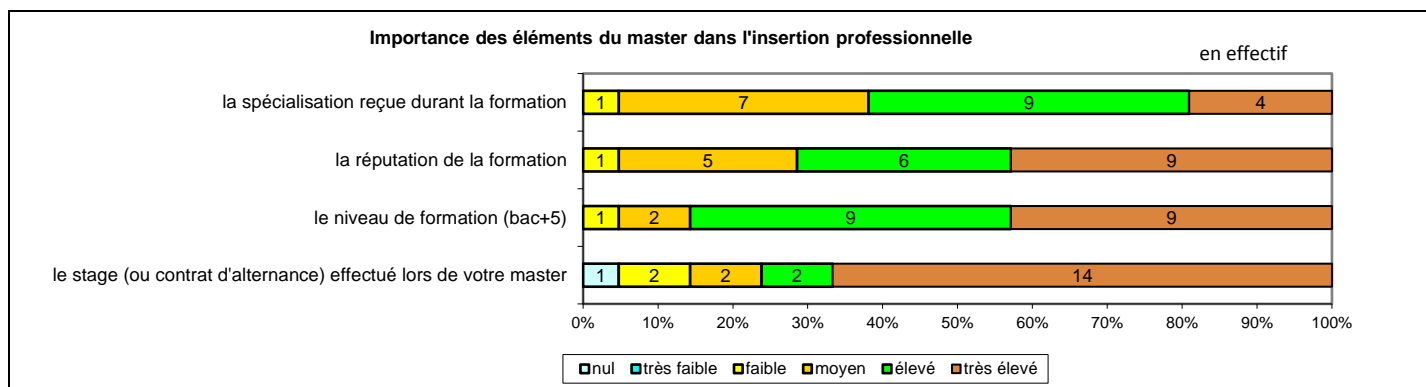
Caractéristiques	Promotion 2013 (N=22)
Durée moyenne de recherche du 1 <sup>er</sup> emploi	2,6 mois
Nombre moyen d'emploi occupé	1,2
Nature de l'entreprise <sup>1</sup>	2 en Petite entreprise en région Centre 3 en Moyenne entreprise dont 2 en région Centre 17 en Grande entreprise dont 13 en région Centre
Nombre de diplômés « En emploi stable »	22
Nombre de diplômés « En emploi de type cadre »	22
Nombre de diplômés « En emploi de type intermédiaire »	-
Nature de l'emploi	22 à plein temps
Salaire moyen net mensuel, temps plein (hors primes)	2030
Salaire médian net mensuel, temps plein (hors primes)	1900
Situation géographique	17 en région Centre, 3 en Ile de France, 1 en Rhône Alpes, 1 en Provence Alpes Côte d'Azur
Attractivité de la région Centre	15 originaires de la région Centre et y travaillant, 4 originaires de la région Centre et travaillant dans une autre région dont 2 en Ile de France, 2 originaires d'une autre région et travaillant en région Centre



Origine emploi	N=22
Suite à un stage ou au contrat d'apprentissage effectué durant vos études	12
Suite à un dépôt de CV en ligne	3
Grâce à des relations personnelles (réseau)	1
Suite à une candidature spontanée	1
En réponse à une annonce hors Pôle emploi (presse, internet...)	1
Forums et salons	1
Retour à l'emploi occupé avant le diplôme préparé	1
Contacté par l'entreprise	1
Via une société (prestataire)	1

Perception emploi	N=22
Correspond à votre niveau de qualification	21
Est au-dessus de votre niveau de qualification	1

<sup>1</sup> On qualifie de « Petite entreprise » une entreprise de moins de 50 salariés ou de « Grande entreprise » une de 500 salariés et plus.



Sexe	Régime	Finalité	Parcours	Activité de l'entreprise	Dépt	Intitulé poste	Type de contrat	Tranche Revenu net mensuel
H	F Initiale	Pro	SSS <sup>1</sup>	Conseil en systèmes et logiciels informatiques (SSII)	92	Ingénieur d'étude et développement Natstar/NSDK	CDI	De 2500 à 3000
H	F Initiale	Pro	SSS	Conseil en systèmes et logiciels informatiques	45	Ingénieur d'études	CDI	De 1500 à 2000
H	F Initiale	Pro	SSS	Conseil, services maintenance en informatique (service du numérique)	41	Ingénieur d'études en informatique	CDI	De 1500 à 2000
F	F Initiale	Pro	SSS	Conseils, services, maintenance en informatique (SSII)	37	Analyste programmeur	CDI	De 1500 à 2000
F	F Initiale	Pro	SSS	Société de services en ingénierie informatique	75	Ingénieur d'étude qualification / recette	CDI	De 1500 à 2000
H	F Initiale	Pro	SSS	Conseil en informatique	45	Analyste fonctionnel	CDI	De 1500 à 2000
H	F Initiale	Pro	SSS	Informatique: éditeur de logiciels, société de services	37	Ingénieur étude et développement	CDI	-
F	F Initiale	Pro	SSS	Conseils, services, maintenance en informatique	45	Ingénieur d'études	CDI	De 1500 à 2000
H	F Initiale	Pro	SSS	Conseil pour les affaires et autres conseils de gestion	45	Référenceur, webmaster (DEV PHP + AQUISITION TRAFIC + ADWORDS + SEO)	CDI	De 3000 à 3500
F	F Initiale	Pro	SSS	Société de service en informatique	45	Ingénieur concepteur réalisateur	CDI	De 3000 à 3500
H	F Initiale	Pro	SSS	Audit et Conseil en systèmes d'information	45	Ingénieur d'affaires	CDI	De 2000 à 2500
F	F Initiale	Pro	SSS	Informatique télécom	69	Analyste fonctionnel	CDI	De 1500 à 2000
H	F Initiale	Pro	SSS	Entreprise de services du numérique	45	Ingénieur d'études en informatique	CDI	De 1500 à 2000
H	F Initiale	Pro	SSS	Edition de logiciels informatiques	45	Analyste programmeur	CDI	De 1500 à 2000
H	F Initiale	Pro	SSS	Prestataire de services informatiques	45	Consultant fonctionnel	CDI	De 2000 à 2500
H	F Initiale	Pro	SSS	Conseil en systèmes et logiciels informatiques	92	Ingénieur d'études	CDI	De 2000 à 2500
F	F Initiale	Pro	SSS	Conseils, services, maintenance en informatique	45	Consultante informatique	CDI	De 1500 à 2000
H	F Initiale	Pro	SSS	Conseil en systèmes et logiciels informatiques (développement applicatif)	13	Consultant	CDI	-
F	F Initiale	Pro	SSS	Service en informatique	45	Ingénieur débutant	CDI	De 1500 à 2000
F	F Initiale	Pro	SSS	Conseil en systèmes et logiciels informatiques	45	Ingénieur informatique	CDI	De 1500 à 2000
F	F Continue	Pro	SSS	Conseils en systèmes et logiciels informatiques	45	Ingénieur d'études	CDI	-
H	RENF <sup>2</sup>	Pro	SSS	Informatique: éditeur de logiciels, services informatiques (promotion immobilière et assurance)	37	Ingénieur d'études	CDI	De 1500 à 2000

Tab 64: Métiers et salaires des diplômés de Master Systèmes d'information des métiers du social et de l'assurance

<sup>1</sup> SSS : Aucune poursuite ou reprise d'études

<sup>2</sup> RENF : Reprise d'études non financées

## Master Systèmes d'information répartis

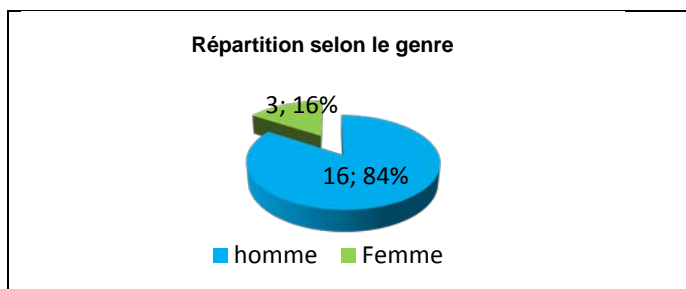
Taux brut de répondants : 86,4% (taux net : 86,4%)

### Diplôme d'accès au Master et régime d'inscription

Sur les dix-neuf diplômés ayant répondu à l'enquête, tous sont titulaires d'une Maîtrise ou du diplôme intermédiaire au master.

Dix-huit des répondants étaient inscrits en formation initiale et un en reprise d'études non financées.

L'âge moyen est de 27,0 ans, l'étendue allant de 25 à 39 ans.



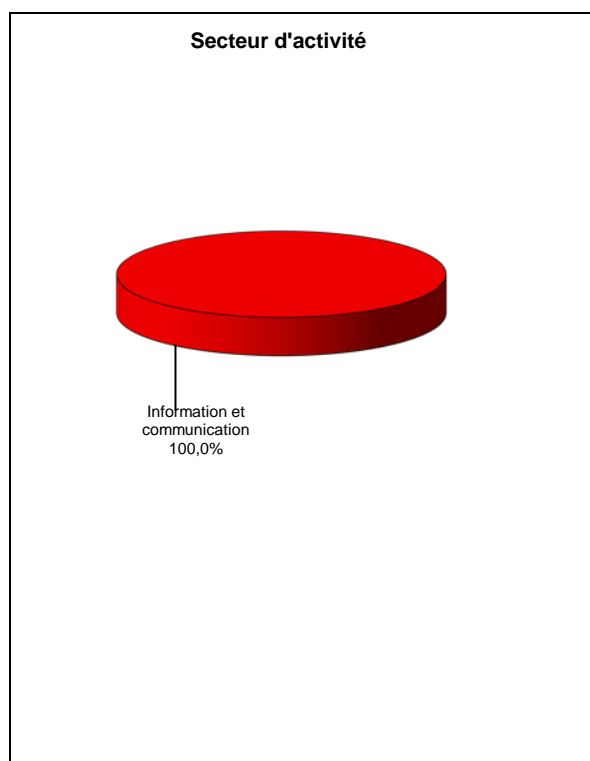
### Situation au 1<sup>er</sup> décembre 2013

Au 1<sup>er</sup> décembre 2015, tous les diplômés sont en emploi salarié ou indépendant. Ils n'ont effectué aucune poursuite ou reprise d'études à l'issue du Master. Leur situation au 1<sup>er</sup> décembre 2014 était également en emploi.

### En emploi salarié au 1<sup>er</sup> décembre 2015 – Activité principale

#### Caractéristiques de l'emploi occupé

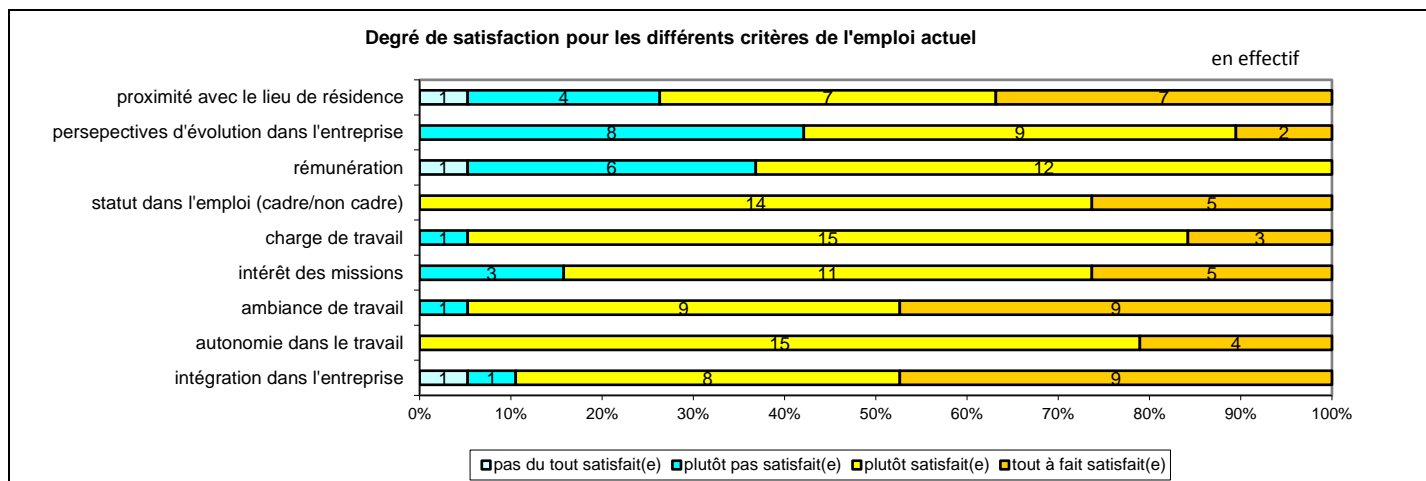
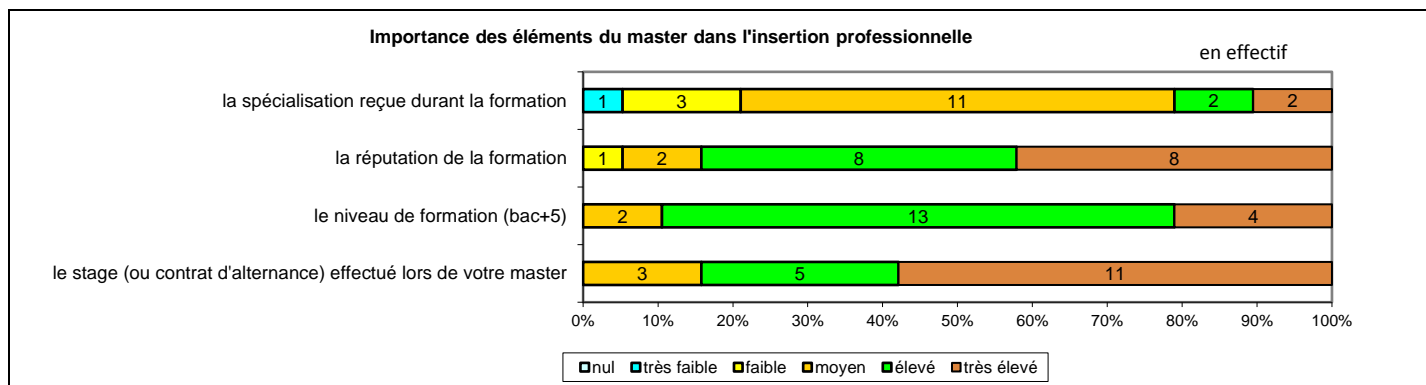
Caractéristiques	Promotion 2013 (N=19)
Durée moyenne de recherche du 1 <sup>er</sup> emploi	2,8 mois
Nombre moyen d'emploi occupé	1,1
Nature de l'entreprise <sup>1</sup>	5 en Petite entreprise dont 3 en région Centre 1 en Moyenne entreprise 13 en Grande entreprise dont 10 en région Centre
Nombre de diplômés « En emploi stable »	19
Nombre de diplômés « En emploi de type cadre »	19
Nombre de diplômés « En emploi de type intermédiaire »	-
Nature de l'emploi	19 à plein temps
Salaire moyen net mensuel, temps plein (hors primes)	2031
Salaire médian net mensuel, temps plein (hors primes)	1860
Situation géographique	13 en région Centre, 3 en Ile de France, 1 en Bretagne, 1 en Languedoc Roussillon, 1 en Provence Alpes Côte d'Azur
Attractivité de la région Centre	11 originaires de la région Centre et y travaillant, 3 originaires de la région Centre et travaillant dans une autre région dont 1 en Ile-de-France, 1 originaire d'une autre région et travaillant en région Centre, 1 originaire d'un pays étranger et travaillant en région Centre



Origine emploi	N=19
Suite à un stage ou au contrat d'apprentissage effectué durant vos études	12
Suite à un dépôt de CV en ligne	3
Suite à une candidature spontanée	2
Grâce à des relations personnelles (réseau)	1
Contacté par l'entreprise	1

Perception emploi	N=19
Correspond à votre niveau de qualification	17
Est en dessous de votre niveau de qualification	1
Est au-dessus de votre niveau de qualification	1

<sup>1</sup> On qualifie de « Petite entreprise » une entreprise de moins de 50 salariés ou de « Grande entreprise » une de 500 salariés et plus.



Sexe	Régime	Finalité	Parcours	Activité de l'entreprise	Dépt	Intitulé poste	Type de contrat	Tranche Revenu net mensuel
F	F Initiale	Pro	SSS <sup>1</sup>	Conseil en systèmes et logiciels informatiques	45	Ingénieure en informatique	CDI	De 1500 à 2000
H	F Initiale	Pro	SSS	Conseil en systèmes et logiciels informatiques	41	Ingénieur d'études	CDI	De 2000 à 2500
H	F Initiale	Pro	SSS	Société éditrice de logiciels	34	Développeur web et mobile	CDI	De 2000 à 2500
H	F Initiale	Pro	SSS	Entreprise de services du numérique	45	Ingénieur d'études et développement	CDI	De 1500 à 2000
F	F Initiale	Pro	SSS	Entreprise de services du numérique	45	Ingénieur	CDI	De 2000 à 2500
H	F Initiale	Pro	SSS	Conseils, services, maintenance en informatique (services du Numérique)	45	Ingénieur débutant	CDI	De 1500 à 2000
H	F Initiale	Pro	SSS	Conseils, services, maintenance en informatique (services du Numérique)	45	Ingénieur d'études et développement	CDI	De 1500 à 2000
H	F Initiale	Pro	SSS	Société de services en informatique	13	Ingénieur d'études en système d'information	CDI	-
H	F Initiale	Pro	SSS	Conseils, services, maintenance en informatique	75	Ingénieur d'études et de développement	CDI	De 2000 à 2500
H	F Initiale	Pro	SSS	Conseil en systèmes et maintenance en informatique	37	Analyste programmeur cadre	CDI	De 1500 à 2000
H	F Initiale	Pro	SSS	Editeur de logiciels	45	Analyste développeur	CDI	De 2000 à 2500
H	F Initiale	Pro	SSS	Conseils et services en informatique	41	Ingénieur d'études	CDI	De 1500 à 2000
H	F Initiale	Pro	SSS	Conseil en systèmes et maintenance en informatique	35	Ingénieur débutant développement	CDI	De 1500 à 2000
H	F Initiale	Pro	SSS	Conseil en systèmes et logiciels informatiques	45	Consultant AG2E	CDI	De 1500 à 2000
F	F Initiale	Pro	SSS	Conseil en systèmes et logiciels informatiques	92	Consultante en système d'information	CDI	De 2000 à 2500
H	F Initiale	Pro	SSS	Conseil en systèmes et logiciels informatiques	45	Ingénieur d'études et développement	CDI	De 1500 à 2000
H	F Initiale	Pro	SSS	Conseil en systèmes et logiciels informatiques	92	Analyste développeur	CDI	De 3000 à 3500
H	F Initiale	Pro	SSS	Conseils, services, maintenance en informatique (services du Numérique)	45	Ingénieur d'études	CDI	De 1500 à 2000
H	RENF <sup>2</sup>	Pro	SSS	Conseils en système et logiciels informatiques	45	Ingénieur d'études et développement	CDI	De 1500 à 2000

Tab 65: Métiers et salaires des diplômés de Master Systèmes d'information répartis

<sup>1</sup> SSS : Aucune poursuite ou reprise d'études

<sup>2</sup> RENF : Reprise d'études non financées

# Master Enfance, petite enfance

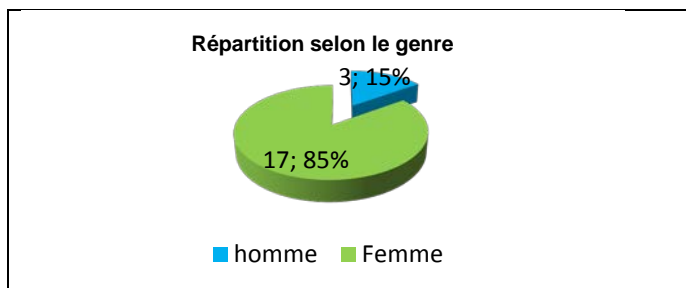
Taux brut de répondants : 51,3% (taux net : 51,3%)

## Diplôme d'accès au Master et régime d'inscription

Sur les vingt diplômés ayant répondu à l'enquête, un est titulaire d'une Licence et dix-neuf sont titulaires d'une Maîtrise ou du diplôme intermédiaire au Master.

Dix-huit des répondants étaient inscrits en formation initiale et deux en formation continue.

L'âge moyen est de 27,7 ans, l'étendue allant de 24 à 48 ans.



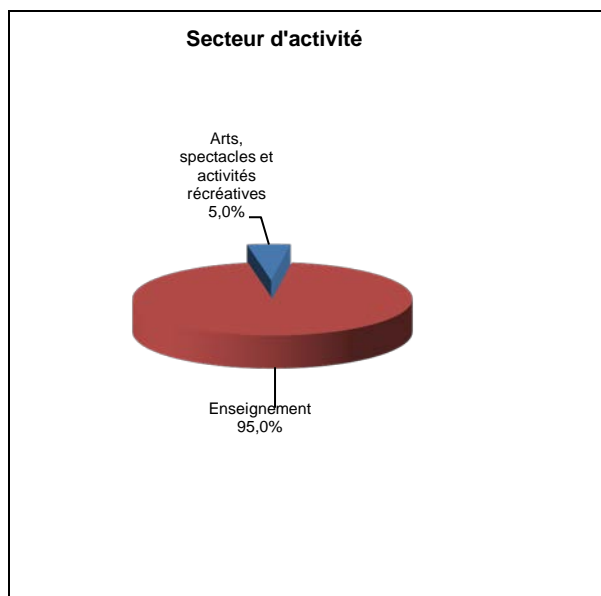
## Situation au 1<sup>er</sup> décembre 2015

Au 1<sup>er</sup> décembre 2015, l'ensemble des diplômés est en emploi salarié ou indépendant. Une de ces personnes a effectué deux années immédiates de poursuite d'études pour une 1<sup>ère</sup> année MEEF 1<sup>er</sup> degré puis Formation enseignement 1<sup>er</sup> degré ; elle est professeur des écoles depuis septembre 2014. Deux autres sont professeurs des écoles stagiaires et suivent la formation enseignement 1<sup>er</sup> degré, formation n'étant pas considérée comme leur activité principale.

## En emploi salarié au 1<sup>er</sup> décembre 2015 – Activité principale

### Caractéristiques de l'emploi occupé

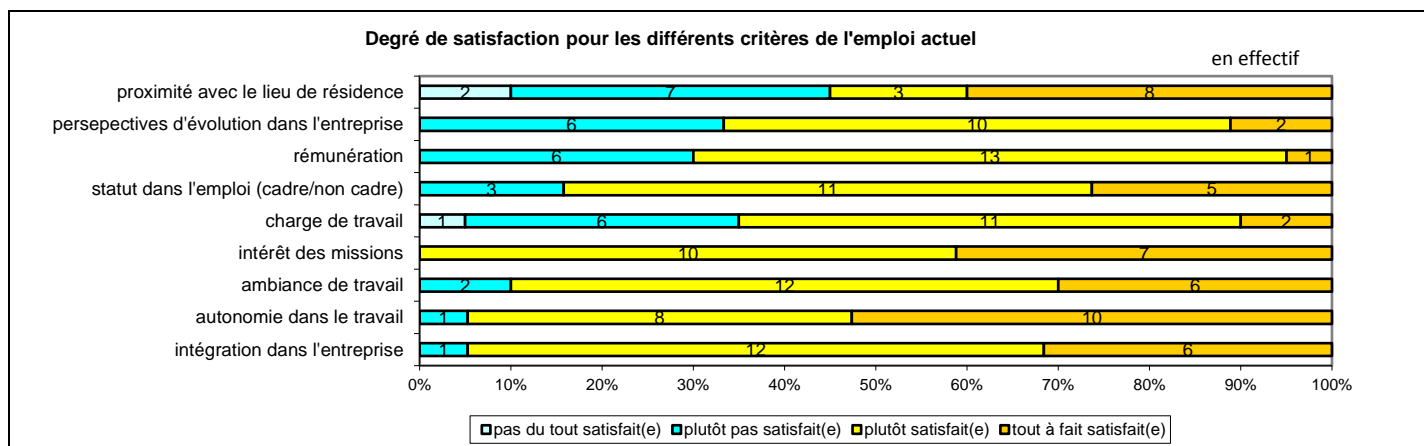
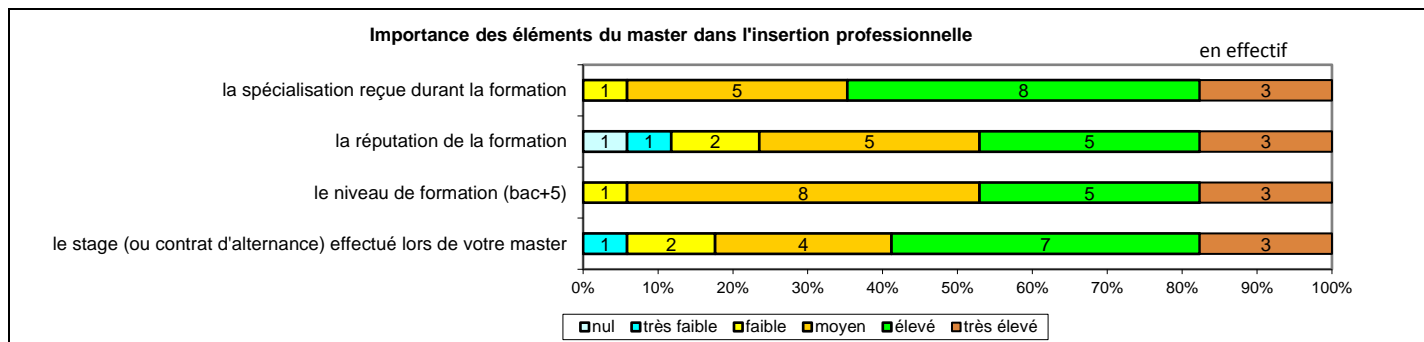
Caractéristiques	Promotion 2013 (N=20)
Durée moyenne de recherche du 1 <sup>er</sup> emploi	2,9 mois
Nombre moyen d'emploi occupé	1,5
Nature de l'entreprise <sup>1</sup>	3 en Petite entreprise en région Centre 5 en Moyenne entreprise dont 4 en région Centre 12 en Grande entreprise dont 11 en région Centre
Nombre de diplômés « En emploi stable »	18
Nombre de diplômés « En emploi de type cadre »	19
Nombre de diplômés « En emploi de type intermédiaire »	1
Nature de l'emploi	16 à plein temps
Salaire moyen net mensuel, temps plein (hors primes)	1666
Salaire médian net mensuel, temps plein (hors primes)	1670
Situation géographique	18 en région Centre, 1 en Ile de France, 1 en TOM
Attractivité de la région Centre	17 originaires de la région Centre et y travaillant, 1 originaire de la région Centre et travaillant dans une autre région, 1 originaire d'une autre région et travaillant en région Centre



Origine emploi	N=20
Suite à la réussite d'un concours	18
En réponse à une annonce hors Pôle emploi (presse, internet...)	1
Le sport	1

Perception emploi	N=20
Correspond à votre niveau de qualification	19
Est en dessous de votre niveau de qualification	1

<sup>1</sup> On qualifie de « Petite entreprise » une entreprise de moins de 50 salariés ou de « Grande entreprise » une de 500 salariés et plus.



Sexe	Régime	Finalité	Parcours	Activité de l'entreprise	Dépt	Intitulé poste	Type de contrat	Tranche Revenu net mensuel
F	F Initiale	Pro	SSS <sup>1</sup>	Education nationale	45	Professeur des écoles	Fonctionnaire	De 1500 à 2000
H	F Initiale	Pro	SSS	Ministère de l'agriculture	45	Professeur remplaçant en Biologie et Écologie, en lycée agricole (temps partiel, 55%)	CDD	De 500 à 1000
F	F Initiale	Pro	SSS	Education nationale	18	Professeur des écoles	Fonctionnaire	De 1500 à 2000
F	F Initiale	Pro	SSS	Education nationale	28	Professeur des écoles	Fonctionnaire	De 1500 à 2000
F	F Initiale	Pro	SSS	Education nationale	18	Professeur des écoles	Fonctionnaire	De 1500 à 2000
F	F Initiale	Pro	SSS	Education nationale	45	Professeur des écoles	Fonctionnaire	De 1500 à 2000
F	F Initiale	Pro	SSS	Education nationale	41	Professeur des écoles	Fonctionnaire	De 1500 à 2000
F	F Initiale	Pro	SSS	Education nationale	28	Professeur des écoles	Fonctionnaire	De 1500 à 2000
F	F Initiale	Pro	SSE <sup>2</sup>	Education nationale	45	Professeur des écoles stagiaire (temps partiel, 50%)	Fonctionnaire	De 1000 à 1500
F	F Initiale	Pro	SSS	Education nationale	94	Professeur des écoles	Fonctionnaire	De 1500 à 2000
F	F Initiale	Pro	SSS	Education nationale	45	Professeur des écoles	Fonctionnaire	De 1500 à 2000
F	F Initiale	Pro	SSS	Education nationale	45	Professeur des écoles	Fonctionnaire	De 1500 à 2000
F	F Initiale	Pro	EES	Education nationale	45	Professeur des écoles	Fonctionnaire	De 1500 à 2000
F	F Initiale	Pro	SSS	Education nationale	36	Professeur des écoles	Fonctionnaire	De 1500 à 2000
F	F Initiale	Pro	SSS	Education nationale	98	Professeur des écoles	Fonctionnaire	De 1500 à 2000
F	F Initiale	Pro	SSS	Education nationale	28	Professeur des écoles (temps partiel, 80%)	Fonctionnaire	De 500 à 1000
F	F Initiale	Pro	SSS	Education nationale	45	Professeur des écoles	Fonctionnaire	De 1500 à 2000
H	F Initiale	Pro	SSS	Club sportif	45	Joueur professionnel de handball	CDD	De 1500 à 2000
F	F Continue	Pro	SSE	Education nationale	28	Professeur des écoles stagiaire (temps partiel, 50%)	Fonctionnaire	De 1500 à 2000
H	F Continue	Pro	SSS	Education nationale	36	Titulaire remplaçant ville	Fonctionnaire	De 1500 à 2000

Tab 66: Métiers et salaires des diplômés de Master Enfance, petite enfance

<sup>1</sup> SSS : Aucune poursuite ou reprise d'études

<sup>2</sup> SSE : Une année de reprise d'études

# Master Biochimie-Biologie moléculaire et biotechnologie

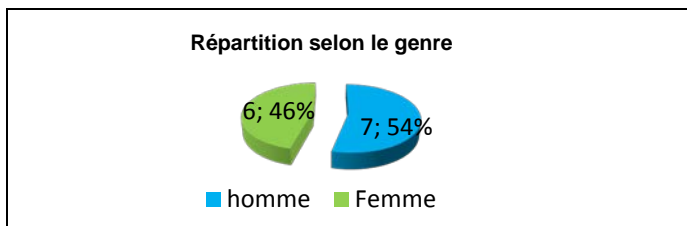
Taux brut de répondants : 40,6% (taux net : 41,9%)

## Diplôme d'accès au Master et régime d'inscription

Sur les treize diplômés ayant répondu à l'enquête, tous étaient titulaires d'une maîtrise ou du diplôme intermédiaire au Master. Neuf ont suivi leur Master en voie recherche.

Douze des répondants étaient inscrits en formation initiale et un en formation continue.

L'âge moyen est de 26,2 ans, l'étendue allant de 24 à 31 ans.



## Situation au 1<sup>er</sup> décembre 2015

Au 1<sup>er</sup> décembre 2015, deux des diplômés sont en emploi (aucune poursuite ou reprise d'études), dix sont en poursuite ou reprise d'études et un est sans emploi et en recherche un. Cette personne après son Master à finalité recherche n'a connu aucune poursuite ou reprise d'études et recherche un premier emploi depuis novembre 2015 tout en déclarant qu'au premier décembre 2014 elle était sans emploi et en recherchant un.

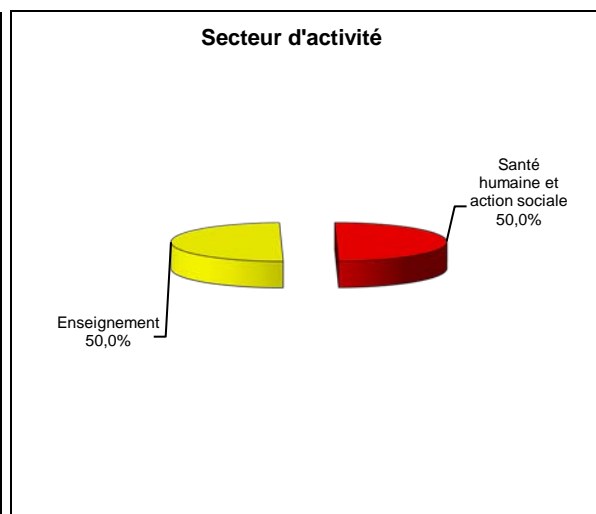
Parmi les diplômés **en études** au 1<sup>er</sup> décembre 2015, huit ont effectué trois années immédiates de poursuite d'études. Ces personnes sont en 3<sup>ème</sup> année de Doctorat : trois en Biologie moléculaire et cellulaire dont un titulaire du master Pro, Immunologie, Sciences biologiques, Biologie santé, Sciences biologiques et Phd in Biotechnology and synthetic biology en Suisse. Deux sont en 2<sup>ème</sup> année de Doctorat Biologie (master pro) et Biologie moléculaire et épigénétique. L'ensemble de ces doctorants bénéficie d'un contrat spécifique au Doctorat ; leur situation au 1<sup>er</sup> décembre 2014 était en études avec emploi sous contrat doctoral.

La situation au 1<sup>er</sup> décembre 2014 des diplômés **en emploi** était pour l'un sans emploi et en recherchant un, l'autre étant en emploi.

## En emploi salarié au 1<sup>er</sup> décembre 2015 – Activité principale

### Caractéristiques de l'emploi occupé

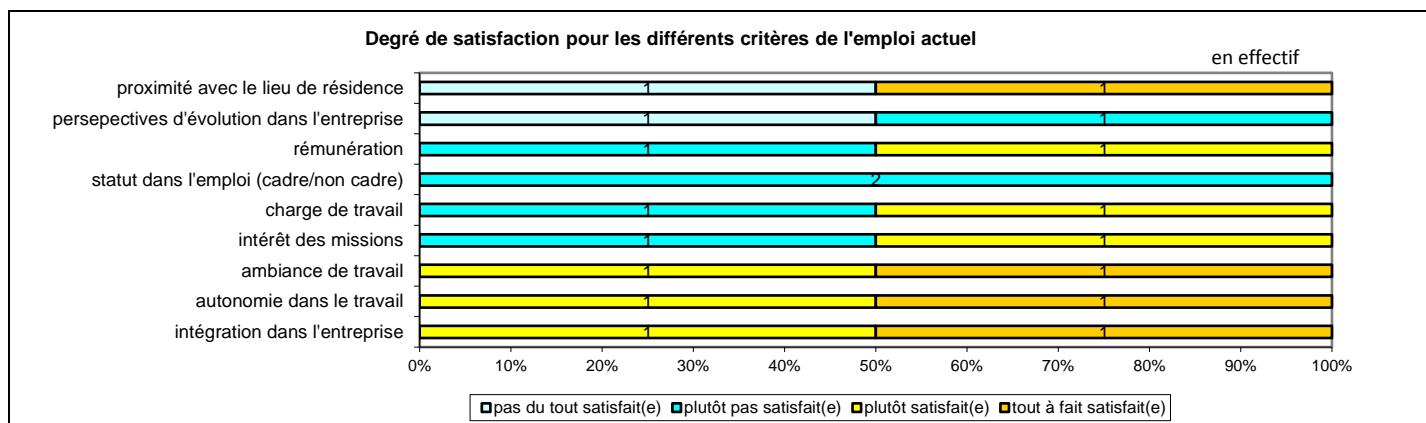
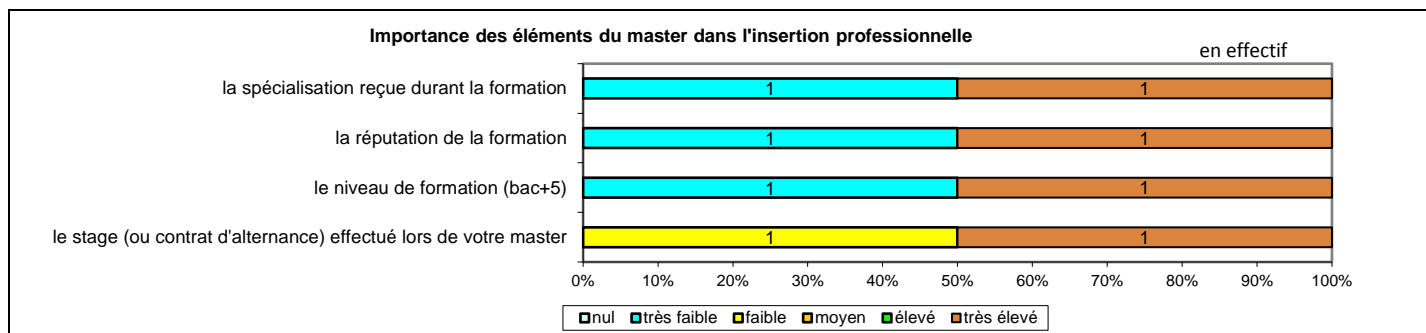
Caractéristiques	Promotion 2013 (N=2)
Durée moyenne de recherche du 1 <sup>er</sup> emploi	1,5 mois
Nombre moyen d'emploi occupé	1,5
Nature de l'entreprise <sup>1</sup>	1 en Moyenne entreprise 1 en Grande entreprise en région Centre
Nombre de diplômés « En emploi stable »	1
Nombre de diplômés « En emploi de type cadre »	1
Nombre de diplômés « En emploi de type intermédiaire »	1
Nature de l'emploi	2 à plein temps
Salaire moyen net mensuel, temps plein (hors primes)	1350
Salaire médian net mensuel, temps plein (hors primes)	1350
Situation géographique	1 en région Centre, 1 en Ile de France
Attractivité de la région Centre	1 originaire de la région Centre et y travaillant, 1 originaire de la région Centre et travaillant en Ile de France



Origine emploi	N=2
Suite à un stage ou au contrat d'apprentissage effectué durant vos études	1
Grâce à des relations personnelles (réseau)	1

Perception emploi	N=2
Est en dessous de votre niveau de qualification	1

<sup>1</sup> On qualifie de « Petite entreprise » une entreprise de moins de 50 salariés ou de « Grande entreprise » une de 500 salariés et plus.



Sexe	Régime	Finalité	Parcours	Activité de l'entreprise	Dépt	Intitulé poste	Type de contrat	Tranche Revenu net mensuel
H	F initiale	Recherche	SSS <sup>1</sup>	Enseignement supérieur et recherche	75	Assistant ingénieur	CDD	De 1000 à 1500
H	F continue	Pro	SSS	Centre hospitalier	45	Technicien de laboratoire en génétique	Fonctionnaire	De 1500 à 2000

Tab 67: Métiers et salaires des diplômés de Master Biochimie-Biologie moléculaire et biotechnologie

<sup>1</sup> SSS : Aucune poursuite ou reprise d'études à l'issue du Master



# Master Biologie des organismes, des populations et des écosystèmes

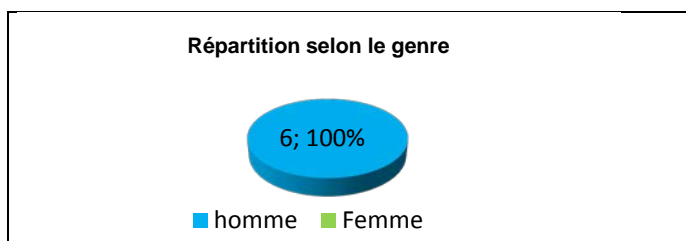
Taux brut de répondants : 66,7% (taux net : 66,7%)

## Diplôme d'accès au Master et régime d'inscription

Sur les six diplômés ayant répondu à l'enquête, tous étaient titulaires d'une maîtrise ou du diplôme intermédiaire au Master. Tous ont suivi leur master en voie recherche

L'ensemble des répondants était inscrit en formation initiale.

L'âge moyen est de 26,2ans, l'étendue allant de 25 à 28 ans.



## Situation au 1<sup>er</sup> décembre 2015

Au 1<sup>er</sup> décembre 2015, trois diplômés sont en emploi salarié ou indépendant, deux sont en poursuite d'études et un est en recherche d'un nouvel emploi suite à une fin de contrat depuis septembre 2014. Il a effectué une année immédiate de poursuite d'études pour un Master de Systématiques des gestions de panneaux ; sa situation au 1<sup>er</sup> décembre 2014 était en emploi en CDD. Les diplômés **en études** au 1<sup>er</sup> décembre 2015 ont effectué trois années immédiates de poursuite d'études. Ils sont en 3<sup>ème</sup> année de Doctorat : spécialisation parasitaire chez les insectes et Ecologie, entomologie et bénéficient d'un contrat spécifique au Doctorat. Leur situation au 1<sup>er</sup> décembre 2014 était en études avec emploi sous contrat doctoral.

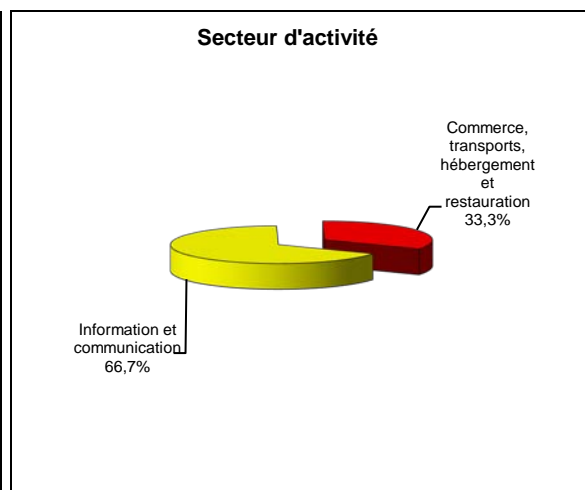
Un des diplômés **en emploi** au 1<sup>er</sup> décembre 2015 a connu une année immédiate de poursuite d'études pour un Master toxicologie de l'environnement et occupe un poste d'alternant sécurité environnement en contrat de professionnalisation tout en effectuant une spécialisation d'animateur QSE ; sa situation au 1<sup>er</sup> décembre 2014 était sans emploi et en recherchant un.

La situation des deux autres diplômés au 1<sup>er</sup> décembre 2014 était pour l'un sans emploi et en recherchant un, l'autre étant en emploi.

## En emploi salarié au 1<sup>er</sup> décembre 2015 – Activité principale

### Caractéristiques de l'emploi occupé

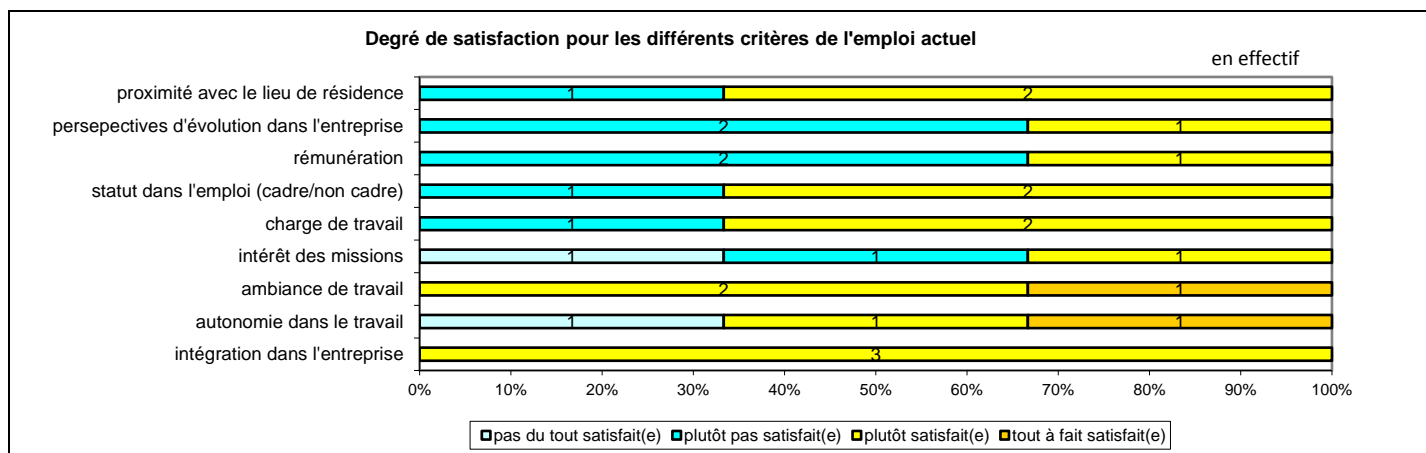
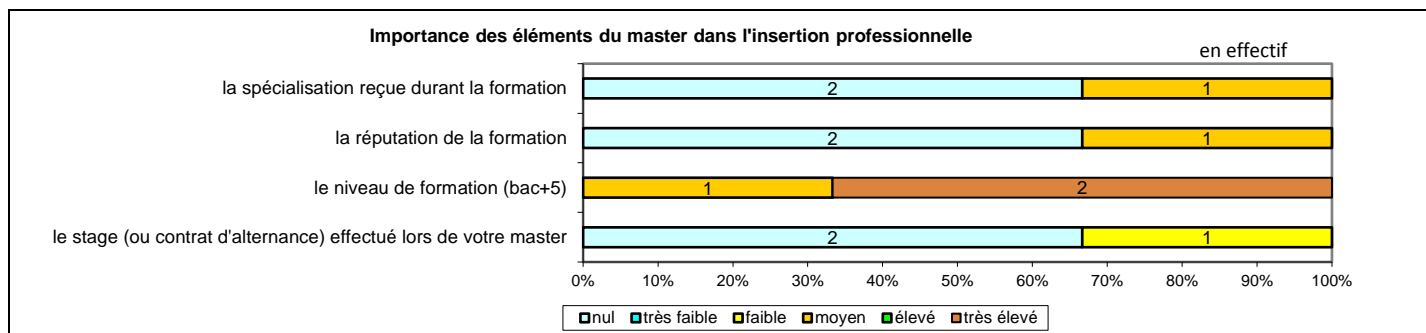
Caractéristiques	Promotion 2013 (N=3)
Durée moyenne de recherche du 1 <sup>er</sup> emploi	16,3 mois
Nombre moyen d'emploi occupé	1,3
Nature de l'entreprise <sup>1</sup>	3 en Grande entreprise dont 1 en région Centre
Nombre de diplômés « En emploi stable »	2
Nombre de diplômés « En emploi de type cadre »	2
Nombre de diplômés « En emploi de type intermédiaire »	1
Nature de l'emploi	3 à plein temps
Salaire moyen net mensuel, temps plein (hors primes)	1578
Salaire médian net mensuel, temps plein (hors primes)	1650
Situation géographique	1 en région Centre, 2 en Ile-de-France
Attractivité de la région Centre	1 originaire de la région Centre et y travaillant



Origine emploi	N=3
Grâce à des relations personnelles (réseau)	2
Par Pôle emploi (anciennement ANPE) ou autres organismes	1

Perception emploi	N=3
Correspond à votre niveau de qualification	1
Est en dessous de votre niveau de qualification	2

<sup>1</sup> On qualifie de « Petite entreprise » une entreprise de moins de 50 salariés ou de « Grande entreprise » une de 500 salariés et plus.



Sexe	Régime	Finalité	Parcours	Activité de l'entreprise	Dépt	Intitulé poste	Type de contrat	Tranche Revenu net mensuel
H	F initiale	Recherche	SSS <sup>1</sup>	Informatique : éditeurs de logiciels, société de service	92	Consultant Système d'Information Ressources Humaines (SIRH)	CDI	De 2000 à 2500
H	F initiale	Recherche	SSS	Conseils, services, maintenance en informatique	72	Concepteur informatique	CDI	De 1500 à 2000
H	F Initiale	Recherche	ESS <sup>2</sup>	Coopérative agricole	45	Alternant sécurité environnement	Contrat pro	De 500 à 1000

Tab 68: Métiers et salaires des diplômés de Master Biologie des organismes, des populations et des écosystèmes

<sup>1</sup> SSS : Aucune poursuite ou reprise d'études à l'issue du Master

<sup>2</sup> ESS : Une année immédiate de poursuite d'études

# Master Compétence complémentaire en informatique

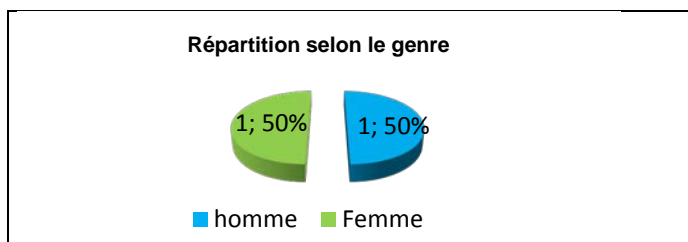
Taux brut de répondants : 100% (taux net : 100,0%)

## Diplôme d'accès au Master et régime d'inscription

Sur les deux diplômés ayant répondu à l'enquête, un était titulaire d'un autre Master.

L'ensemble des répondants était inscrit en formation continue.

L'âge moyen est de 37,0 ans, l'étendue allant de 33 à 41 ans.



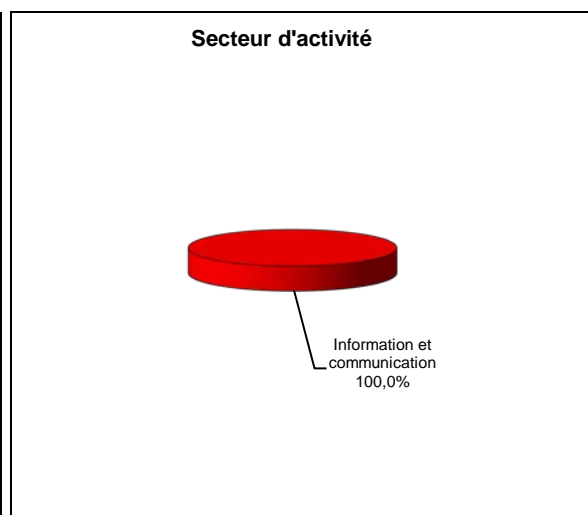
## Situation au 1<sup>er</sup> décembre 2015

Au 1<sup>er</sup> décembre 2015, l'ensemble des diplômés est en emploi salarié ou indépendant. Ces personnes n'ont effectué aucune poursuite ou reprise d'études ; leur situation au 1<sup>er</sup> décembre 2014 était également en emploi.

### En emploi salarié au 1<sup>er</sup> décembre 2015 – Activité principale

#### Caractéristiques de l'emploi occupé

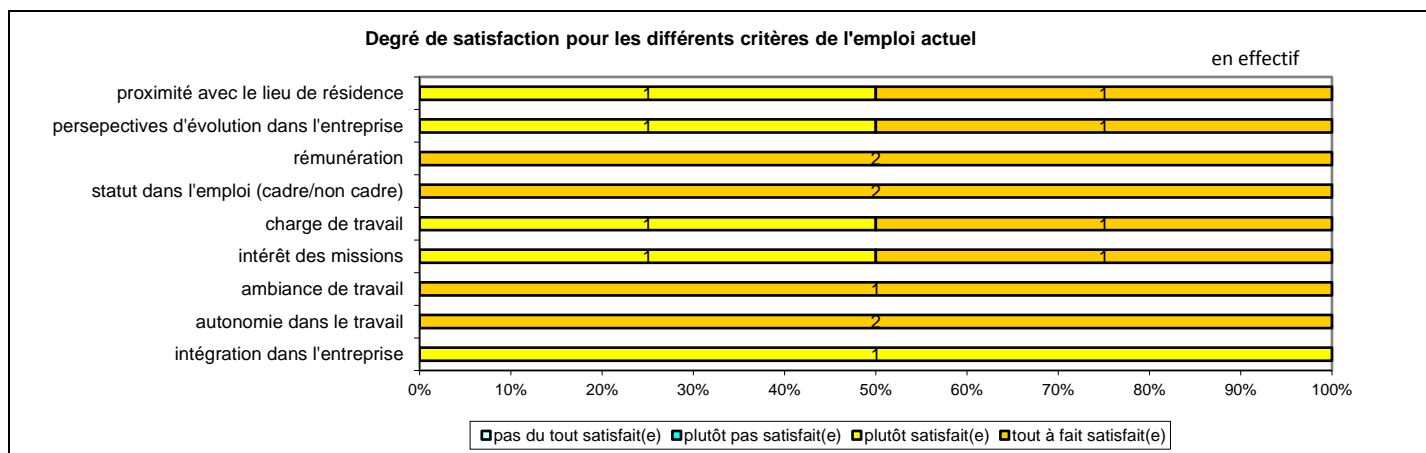
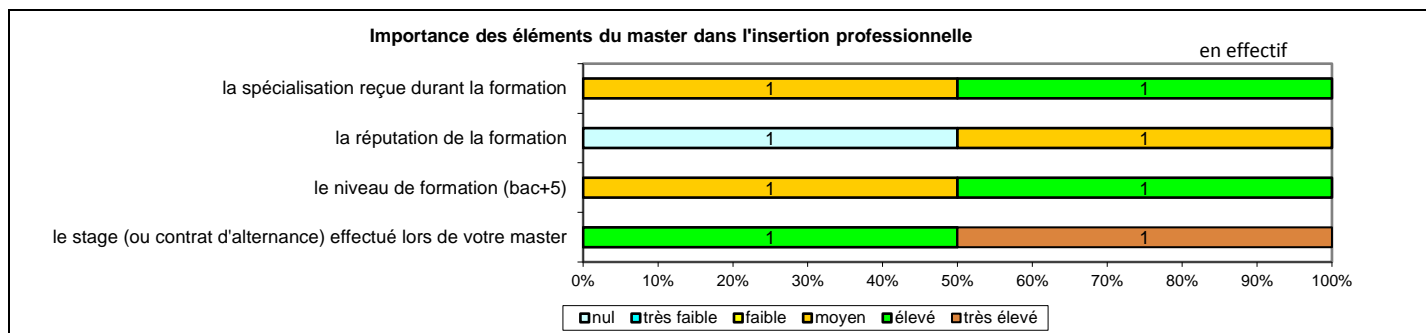
Caractéristiques	Promotion 2013 (N=2)
Durée moyenne de recherche du 1 <sup>er</sup> emploi	4,5 mois
Nombre moyen d'emploi occupé	2
Nature de l'entreprise <sup>1</sup>	1 en Moyenne entreprise en région Centre 1 en Grande entreprise en région Centre
Nombre de diplômés « En emploi stable »	2
Nombre de diplômés « En emploi de type cadre »	1
Nombre de diplômés « En emploi de type intermédiaire »	1
Nature de l'emploi	2 à plein temps
Salaire moyen net mensuel, temps plein (hors primes)	1435
Salaire médian net mensuel, temps plein (hors primes)	1435
Situation géographique	2 en région Centre
Attractivité de la région Centre	2 originaires de la région Centre et y travaillant



Origine emploi	N=2
Suite à un stage ou au contrat d'apprentissage effectué durant vos études	1
En réponse à une annonce hors Pôle emploi (presse, internet...)	1

Perception emploi	N=2
Correspond à votre niveau de qualification	2

<sup>1</sup> On qualifie de « Petite entreprise » une entreprise de moins de 50 salariés ou de « Grande entreprise » une de 500 salariés et plus.



Sexe	Régime	Finalité	Parcours	Activité de l'entreprise	Dépt	Intitulé poste	Type de contrat	Tranche Revenu net mensuel
H	F continue	Pro	SSS <sup>1</sup>	Création de sites internet	45	Développeur	CDI	De 1000 à 1500
F	F continue	Pro	SSS	Conseils, services, maintenance en informatique	45	Ingénieur informatique	CDI	De 1500 à 2000

Tab 69: Métiers et salaires des diplômés de Master Compétence complémentaire en informatique

<sup>1</sup> SSS : Aucune poursuite ou reprise d'études à l'issue du Master

# Master Sciences de la terre et de l'environnement

Taux brut de répondants : 61,3% (taux net : 63,3%)

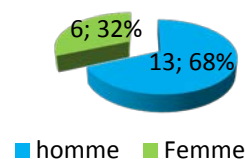
## Diplôme d'accès au Master et régime d'inscription

Sur les dix-neuf diplômés ayant répondu à l'enquête, seize sont titulaires d'une Maîtrise ou du diplôme intermédiaire au master et un d'un autre Master.

Tous les répondants étaient inscrits en formation initiale. Sept des répondants étaient inscrits en voie recherche.

L'âge moyen est de 25,8 ans, l'étendue allant de 25 à 27 ans.

Répartition selon le genre



## Situation au 1<sup>er</sup> décembre 2015

Au 1<sup>er</sup> décembre 2015, dix des diplômés sont en emploi salarié ou indépendant, huit sont en poursuite d'études et un est sans emploi et en recherche d'un nouvel emploi suite à une fin de contrat depuis janvier 2015. Cette personne n'a effectué aucune poursuite ou reprise d'études ; sa situation au 1<sup>er</sup> décembre 2014 était en emploi en CDD.

Parmi les diplômés **en études** au 1<sup>er</sup> décembre 2015, cinq sont en Doctorat dont quatre en 3<sup>ème</sup> année de Doctorat (Sciences de la terre, Sciences de l'univers, Géologie, Génie des procédés), le cinquième avec son Master à finalité professionnelle étant en 2<sup>ème</sup> année de Doctorat Géologie. Ces doctorants bénéficient tous d'un contrat spécifique au Doctorat ; leur situation au 1<sup>er</sup> décembre 2014 était en études avec emploi sous contrat doctoral. Une autre personne est en 1<sup>ère</sup> année de Master MEEF 2<sup>nd</sup> degré et déclare n'exercer aucun emploi et ne pas en rechercher ; sa situation au 1<sup>er</sup> décembre 2014 était en emploi en CDI. La huitième personne (Master Pro) est en formation de niveau 4, Bac pro BPREA Maraîchage horticulture ; sa situation au 1<sup>er</sup> décembre 2014 était sans emploi et en recherchant un.

Parmi les diplômés **en emploi** au 1<sup>er</sup> décembre 2015 deux ont effectué deux années immédiates de poursuite d'études pour un diplôme d'ingénieur effectué au Maroc et sont ingénieurs géologues géotechniciens en CDI depuis août et septembre 2015 ; leur situation au 1<sup>er</sup> décembre 2014 était en études sans emploi.

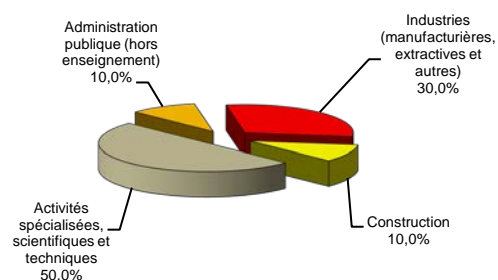
La situation au 1<sup>er</sup> décembre 2014 des autres diplômés en emploi était pour cinq d'entre eux sans emploi et en recherchant un, les autres étant en emploi.

## En emploi salarié au 1<sup>er</sup> décembre 2015 – Activité principale

### Caractéristiques de l'emploi occupé

Caractéristiques	Promotion 2013 (N=10)
Durée moyenne de recherche du 1 <sup>er</sup> emploi	7,2 mois
Nombre moyen d'emploi occupé	2,2
Nature de l'entreprise <sup>1</sup>	1 en Petite entreprise 2 en Moyenne entreprise dont 1 en région Centre 7 en Grande entreprise dont 4 en région Centre
Nombre de diplômés « En emploi stable »	3
Nombre de diplômés « En emploi de type cadre »	6
Nombre de diplômés « En emploi de type intermédiaire »	3
Nature de l'emploi	10 à plein temps
Salaire moyen net mensuel, temps plein (hors primes)	1332
Salaire médian net mensuel, temps plein (hors primes)	1311
Situation géographique	5 en Région Centre, 1 en Bretagne, 1 en Australie, 1 en Côte d'Ivoire, 2 au Maroc
Attractivité de la région Centre	2 originaires de la région Centre et y travaillant, 3 originaires d'une autre région et travaillant en région Centre

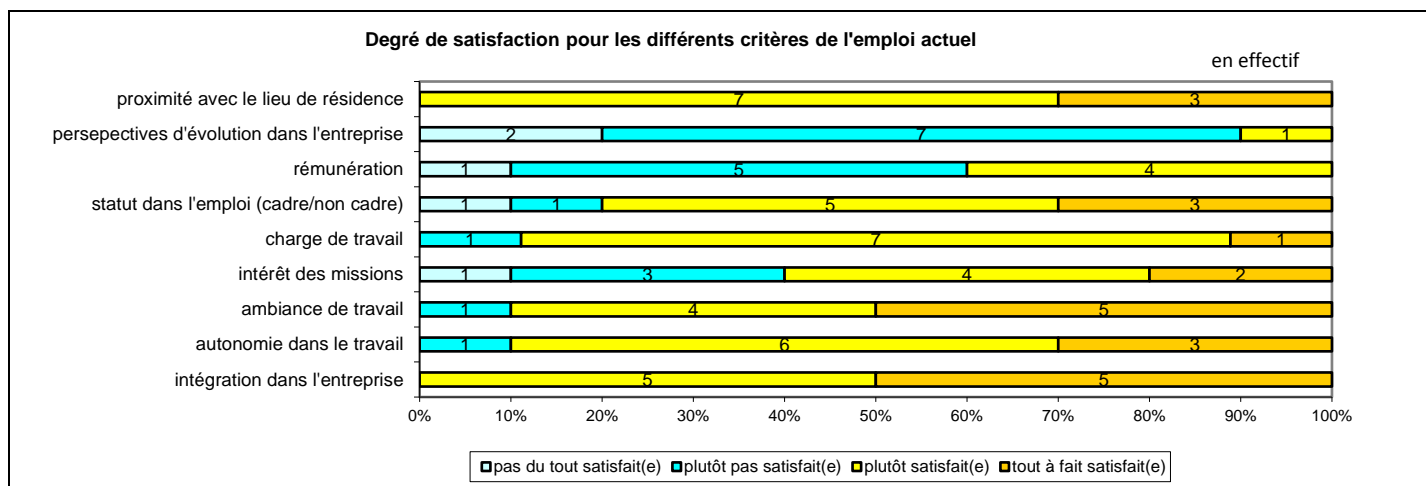
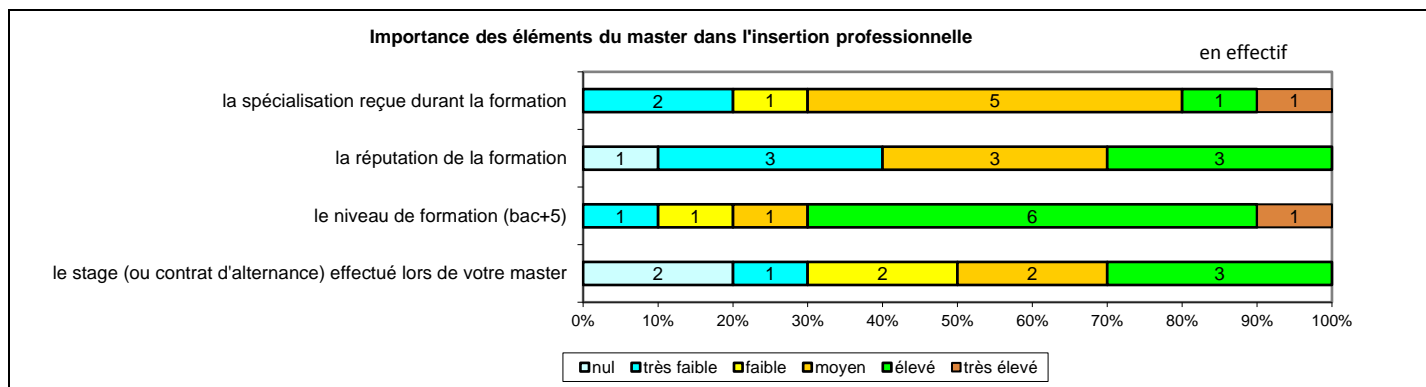
Secteur d'activité



Origine emploi	N=10
Grâce à des relations personnelles (réseau)	3
Suite à une candidature spontanée	3
En réponse à une annonce hors Pôle emploi (presse, internet...)	3
Cabinet de recrutement	1

Perception emploi	N=10
Correspond à votre niveau de qualification	4
Est en dessous de votre niveau de qualification	6

<sup>1</sup> On qualifie de « Petite entreprise » une entreprise de moins de 50 salariés ou de « Grande entreprise » une de 500 salariés et plus.



Sexe	Régime	Finalité	Parcours	Activité de l'entreprise	Dépt	Intitulé poste	Type de contrat	Tranche Revenu net mensuel
F	F Initiale	Pro	SSS <sup>1</sup>	Institut de recherche agronomique (Pédologie)	45	Ingénieur d'études en pédagogie	CDD	De 1500 à 2000
F	F Initiale	Pro	SSS	Surveillance des sols, agronomie, gestion des données (INRA)	45	Ingénieur d'études	CDD	De 1500 à 2000
H	F Initiale	Pro	SSS	Exploitation de mine d'or	99	Géologue d'exploration	Volontariat international	De 2000 à 2500
F	F Initiale	Pro	SSS	Exploitation de gravières et sablières	45	Chargée de mission en environnement	Contrat pro	De 500 à 1000
H	F Initiale	Pro	SSS	Construction	99	Landscape labourer	Intérimaire	De 1000 à 1500
H	F Initiale	Pro	SSS	Bureau d'études Polluant du bâtiment secteur de l'amiante	35	Analyste MOLP	CDI	De 1000 à 1500
H	F Initiale	Pro	SSS	DDT Agriculture	45	Instructeur	Vacataire	De 1000 à 1500
H	F Initiale	Recherche	SSS	Institut de recherche agronomique	45	Ingénieur d'études	CDD	De 1500 à 2000
H	F Initiale	Recherche	EES <sup>2</sup>	Compagnie minière	99	Ingénieur géologue et géotechnicien	CDI	De 500 à 1000
H	F Initiale	Recherche	EES	Laboratoire géotechnique	99	ingénieur géologue et géotechnicien	CDI	De 500 à 1000

Tab 70: Métiers et salaires des diplômés de Master Sciences de la terre et de l'environnement

<sup>1</sup> SSS : Aucune poursuite ou reprise d'études

<sup>2</sup> EES : Deux années immédiates de poursuite d'études

## Master Sciences de l'atmosphère et de l'espace

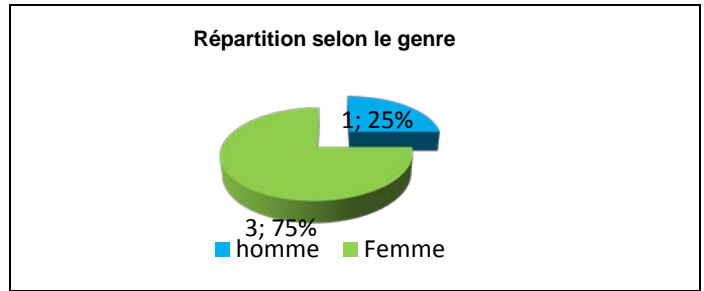
Taux brut de répondants : 66,7% (taux net : 66,7%)

### Diplôme d'accès au Master et régime d'inscription

Sur les quatre diplômés ayant répondu à l'enquête, tous ont obtenu un diplôme d'ingénieur la même année.

L'ensemble des répondants était inscrit en formation initiale. Tous ont suivi leur Master en voie recherche.

L'âge moyen est de 25,8 ans, l'étendue allant de 25 à 27 ans.



### Situation au 1<sup>er</sup> décembre 2015

Au 1<sup>er</sup> décembre 2015, un des diplômés est en emploi salarié ou indépendant (aucune poursuite ou reprise d'études) et trois sont en poursuite d'études.

Parmi les diplômés **en études** au 1<sup>er</sup> décembre 2015, deux sont en 3<sup>ème</sup> année de Doctorat : Physique des plasmas et océan, Atmosphère, Hydrologie, la troisième personne étant en 2<sup>ème</sup> année de Doctorat Astrophysique. Ces personnes bénéficient tous d'un contrat spécifique au Doctorat ; leur situation au 1<sup>er</sup> décembre 2014 était en études avec emploi sous contrat doctoral.

La personne **en emploi** au 1<sup>er</sup> décembre 2015, originaire de la région Centre, déclare travailler en tant que housekeeping au Pays-Bas en CDD depuis octobre 2014.

## Master Enseignement – formation : activité physique et développement de la personne tout au long de la vie

Taux brut de répondants : 55,0% (taux net : 64,7%)

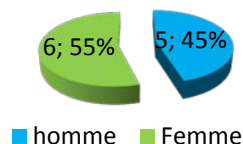
### Diplôme d'accès au Master et régime d'inscription

Sur les onze diplômés ayant répondu à l'enquête, tous étaient titulaires d'une Maîtrise ou du diplôme intermédiaire au Master.

L'ensemble des répondants était inscrit en formation initiale.

L'âge moyen est de 25,4 ans, l'étendue allant de 25 à 29 ans.

Répartition selon le genre



### Situation au 1<sup>er</sup> décembre 2015

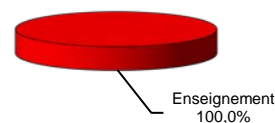
Au 1<sup>er</sup> décembre 2015, l'ensemble des diplômés est en emploi salarié ou indépendant. Ces personnes n'ont effectué aucune poursuite ou reprise d'études à l'issue de leur Master ; leur situation au 1<sup>er</sup> décembre 2014 était également en emploi.

### En emploi salarié au 1<sup>er</sup> décembre 2015 – Activité principale

#### Caractéristiques de l'emploi occupé

Caractéristiques	Promotion 2013 (N=11)
Durée moyenne de recherche du 1 <sup>er</sup> emploi	1,8 mois
Nombre moyen d'emploi occupé	1,1
Nature de l'entreprise <sup>1</sup>	11 en Grande entreprise dont 8 en région Centre
Nombre de diplômés « En emploi stable »	11
Nombre de diplômés « En emploi de type cadre »	11
Nombre de diplômés « En emploi de type intermédiaire »	-
Nature de l'emploi	11 à plein temps
Salaire moyen net mensuel, temps plein (hors primes)	1777
Salaire médian net mensuel, temps plein (hors primes)	1765
Situation géographique	8 en région Centre, 1 en Ile de France, 1 en Pays de la Loire, 1 en Provence Alpes Côtes d'Azur
Attractivité de la région Centre	8 originaires de la région Centre et y travaillant, 2 originaires de la région Centre et travaillant dans une autre région dont 1 en Ile de France

Secteur d'activité

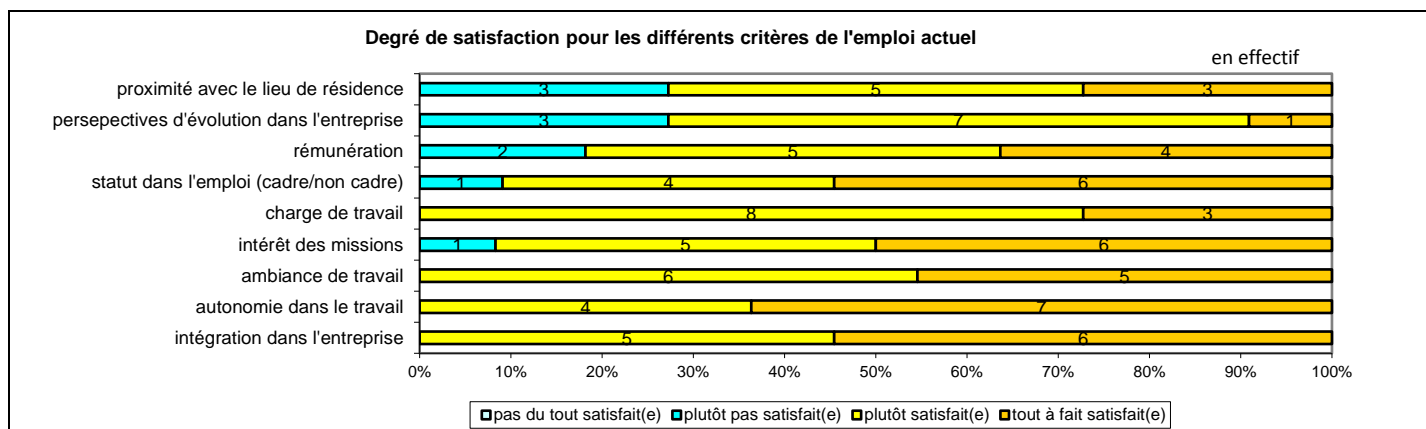
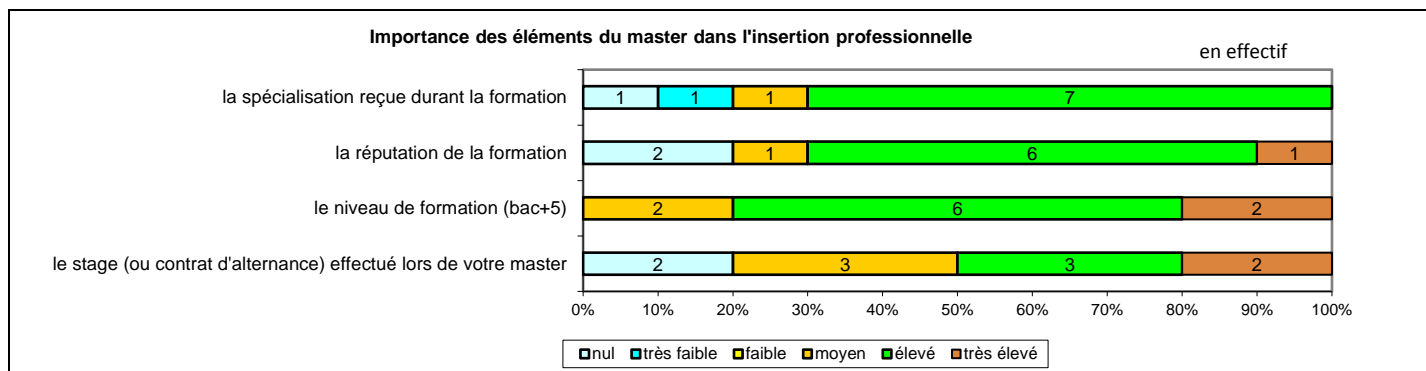


Origine emploi	N=11
Suite à la réussite d'un concours	10
Retour à l'emploi occupé avant le diplôme préparé	1

Perception emploi	N=11
Correspond à votre niveau de qualification	11

<sup>1</sup> On qualifie de « Petite entreprise » une entreprise de moins de 50 salariés ou de « Grande entreprise » une de 500 salariés et plus.





Sexe	Régime	Finalité	Parcours	Activité de l'entreprise	Dépt	Intitulé poste	Type de contrat	Tranche Revenu net mensuel
H	F initiale	Pro	SSS <sup>1</sup>	Education nationale	45	Enseignant d'Education Physique et Sportive	Fonctionnaire	De 1500 à 2000
F	F initiale	Pro	SSS	Education nationale	28	Professeur certifié d'Education Physique et Sportive	Fonctionnaire	De 1500 à 2000
H	F initiale	Pro	SSS	Education nationale	75	Professeur d'Education Physique et Sportive de classe normale	Fonctionnaire	De 1500 à 2000
F	F initiale	Pro	SSS	Education nationale	28	Enseignant d'Education Physique et Sportive	Fonctionnaire	De 1500 à 2000
F	F initiale	Pro	SSS	Education nationale	72	Professeur d'Education Physique et Sportive	Fonctionnaire	De 2000 à 2500
F	F initiale	Pro	SSS	Education nationale	45	Professeur d'Education Physique et Sportive	Fonctionnaire	De 1500 à 2000
H	F initiale	Pro	SSS	Education nationale	45	Professeur d'Education Physique et Sportive	Fonctionnaire	De 1500 à 2000
H	F initiale	Pro	SSS	Education nationale	45	Professeur d'Education Physique et Sportive	Fonctionnaire	De 1500 à 2000
F	F initiale	Pro	SSS	Education nationale	45	Professeur d'Education Physique et Sportive	Fonctionnaire	-
H	F initiale	Pro	SSS	Education nationale	37	Professeur d'Education Physique et Sportive	Fonctionnaire	De 1500 à 2000
F	F initiale	Pro	SSS	Education nationale	13	Professeur d'Education Physique et Sportive en Lycée	Fonctionnaire	De 1500 à 2000

Tab 71: Métiers et salaires des diplômés de Master Enseignement – formation : activité physique et développement de la personne tout au long de la vie

<sup>1</sup> SSS : Aucune poursuite ou reprise d'études à l'issue du Master

## Master Ergonomie de la motricité

Taux brut de répondants : 46,7% (taux net : 46,7%)

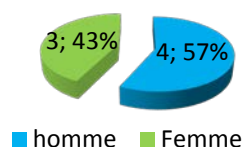
### Diplôme d'accès au Master et régime d'inscription

Sur les sept diplômés ayant répondu à l'enquête, tous étaient titulaires d'une maîtrise ou du diplôme intermédiaire au master.

Six des répondants étaient inscrits en formation par apprentissage et un en formation continue.

L'âge moyen est de 36,9 ans, l'étendue allant de 25 à 34 ans.

Répartition selon le genre



### Situation au 1<sup>er</sup> décembre 2015

Au 1<sup>er</sup> décembre 2015, cinq des diplômés sont en emploi salarié ou indépendant et deux sont poursuite d'études. L'une de ces personnes a effectué trois années immédiates de poursuite d'études ; elle est en 3<sup>ème</sup> année de Doctorat en Ergonomie et bénéficie d'un contrat spécifique au Doctorat. Sa situation au 1<sup>er</sup> décembre 2014 était en études avec emploi sous contrat doctoral. L'autre personne a repris ses études en 2014, elle est en Licence Responsable production et déclare n'exercer aucun emploi et ne pas en rechercher car en poursuite d'études ; sa situation au 1<sup>er</sup> décembre 2014 était en études avec emploi en apprentissage.

Parmi les diplômés **en emploi** au 1<sup>er</sup> décembre 2015, une personne a effectué une année immédiate de poursuite d'études pour une 2<sup>ème</sup> année de Master Logistique, management de la performance industrielle et occupe un poste de responsable amélioration continue en CDI depuis mai 2015; sa situation au 1<sup>er</sup> décembre 2014 était en emploi en CDD.

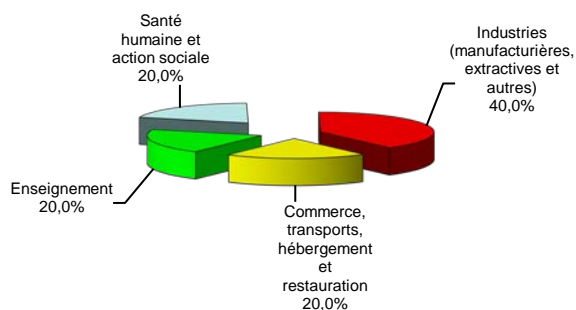
La situation au 1<sup>er</sup> décembre 2014 des autres diplômés en emploi était également en emploi.

### En emploi salarié au 1<sup>er</sup> décembre 2015 – Activité principale

#### Caractéristiques de l'emploi occupé

Caractéristiques	Promotion 2013 (N=5)
Durée moyenne de recherche du 1 <sup>er</sup> emploi	2,2 mois
Nombre moyen d'emploi occupé	2,0
Nature de l'entreprise <sup>1</sup>	1 en Petite entreprise en région Centre 2 en Moyenne entreprise en région Centre 2 en Grande entreprise dont 1 en région Centre
Nombre de diplômés « En emploi stable »	3
Nombre de diplômés « En emploi de type cadre »	4
Nombre de diplômés « En emploi de type intermédiaire »	-
Nature de l'emploi	5 à plein temps
Salaire moyen net mensuel, temps plein (hors primes)	1860
Salaire médian net mensuel, temps plein (hors primes)	2000
Situation géographique	4 en région Centre, 1 en Ile de France
Attractivité de la région Centre	3 originaires de la région Centre et y travaillant, 1 originaire de la région Centre et travaillant en Ile de France, 1 originaire d'une autre région et travaillant en région Centre

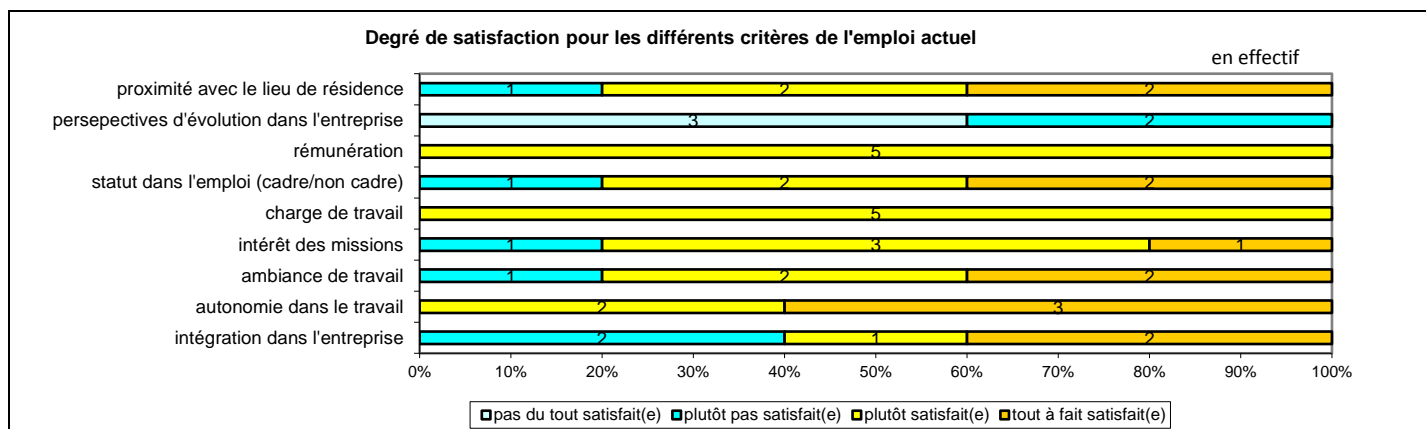
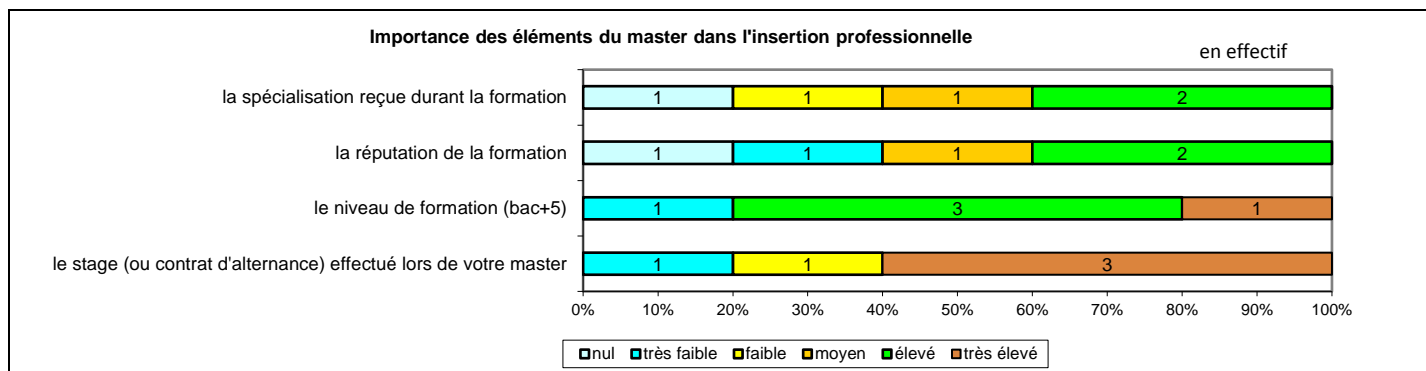
Secteur d'activité



Origine emploi	N=5
Suite à une candidature spontanée	2
Suite à un stage ou au contrat d'apprentissage effectué durant vos études	1
En réponse à une annonce hors Pôle emploi (presse, internet...)	1
Grâce à des relations personnelles	1

Perception emploi	N=5
Correspond à votre niveau de qualification	3
Est en dessous de votre niveau de qualification	1
Est au-dessus de votre niveau de qualification	1

<sup>1</sup> On qualifie de « Petite entreprise » une entreprise de moins de 50 salariés ou de « Grande entreprise » une de 500 salariés et plus.



Sexe	Régime	Finalité	Parcours	Activité de l'entreprise	Dépt	Intitulé poste	Type de contrat	Tranche Revenu net mensuel
H	Apprentissage	Pro	SSS <sup>1</sup>	Transport aérien	95	Ergonome corporate	CDD	De 2000 à 2500
H	Apprentissage	Pro	SSS	Enseignement supérieur	45	Enseignant	Vacataire	De 1500 à 2000
F	Apprentissage	Pro	ESS <sup>2</sup>	Industrie de la cosmétique	28	Responsable amélioration continue	CDI	De 2000 à 2500
F	Apprentissage	Pro	SSS	Magasin de chaussures	45	Vendeuse	CDI	De 1000 à 1500
F	F Continue	Pro	SSS	Santé au travail	45	Ergonome en service de santé au travail	CDI	De 2000 à 2500

Tab 72: Métiers et salaires des diplômés de Master Ergonomie de la matricité

<sup>1</sup> SSS : Aucune poursuite ou reprise d'études à l'issue du Master

<sup>2</sup> ESS : Une année immédiate de poursuite d'études

## Master Sport, prévention, santé, bien-être

Taux brut de répondants : 42,9% (taux net : 42,9%)

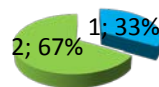
### Diplôme d'accès au Master et régime d'inscription

Sur les trois diplômés ayant répondu à l'enquête, deux étaient titulaires d'une maîtrise ou du diplôme intermédiaire au Master et un d'un autre Master. Le master obtenu était à finalité Recherche

L'ensemble des répondants était inscrit en formation initiale.

L'âge moyen est de 27,0 ans, l'étendue allant de 25 à 28 ans.

Répartition selon le genre



■ homme ■ Femme

### Situation au 1<sup>er</sup> décembre 2015

Au 1<sup>er</sup> décembre 2015, l'un des diplômés est en emploi salarié ou indépendant (aucune poursuite ou reprise d'études) et deux sont en poursuite d'études. Ces personnes sont en 3<sup>ème</sup> année de Doctorat en Sciences de la vie et de la santé et Biologie. Cette dernière occupe un poste d'ATER en CDD à temps partiel ; sa situation au 1<sup>er</sup> décembre 2014 était en études avec emploi en CDD à temps partiel. L'autre bénéficie d'un contrat spécifique au Doctorat ; sa situation au 1<sup>er</sup> décembre 2014 était en études avec emploi sous contrat doctoral.

Originnaire de la région Centre, la diplômée, âgée de 27 ans, en emploi au 1<sup>er</sup> décembre 2015, en tant que chargé de prévention, contrat de type « emplois aidés » en région Centre avec un revenu compris entre 1000 et 1500 euros. Sa situation au 1<sup>er</sup> décembre 2014 était en emploi en CDI.

## Master Ingénierie automobile pour une mobilité durable

Taux brut de répondants : 11,1% (taux net : 11,1%)

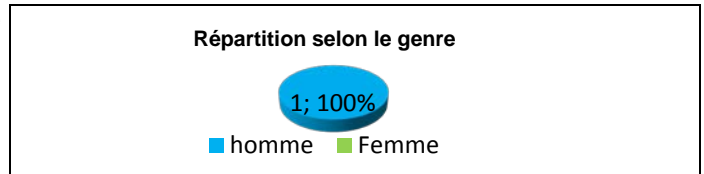
Neuf diplômés dans ce Master, tous sont de nationalité étrangère.

### Diplôme d'accès au Master et régime d'inscription

Le diplômé ayant répondu à l'enquête, était titulaire d'un titre étranger.

Le répondant était inscrit en formation en formation initiale.

Il est âgé de 27 ans.



### Situation au 1<sup>er</sup> décembre 2015

Au 1<sup>er</sup> décembre 2015, ce diplômé, originaire d'un pays étranger occupe un poste d'ingénieur automobile en CDI en Ile de France depuis avril 2014 avec un revenu net mensuel (hors primes) compris entre 2000 et 2500 euros. Il n'a effectué aucune poursuite ou reprise d'études.

## Liste des tableaux

Tab 1: Diplôme d'accès des diplômés de Master .....	5
Tab 2: Type d'inscription des diplômés de Master.....	5
Tab 3: Type de baccalauréat des diplômés de Master .....	5
Tab 4: Origine géographique des diplômés de Master .....	5
Tab 5: Classe d'âge des diplômés de Master .....	6
Tab 6: Taux de féminisation et répartition selon le sexe des diplômés de Master .....	6
Tab 7: Nombre d'inscrits et de diplômés en Master en 2012-2013 et taux de réponse .....	7
Tab 8: Part des répondants en emploi ou en recherche d'emploi selon le domaine, la mention et la spécialité du Master .....	9
Tab 9: Caractéristiques de l'emploi occupé au 1er décembre 2015.....	10
Tab 10: Catégorie socioprofessionnelle des diplômés de Master en emploi au 1er décembre 2015 .....	11
Tab 11: Origine de l'emploi occupé au 1er décembre 2015 .....	11
Tab 12: taux d'activité des diplômés au 1er décembre selon le domaine et la mention du Master (N=566) .....	15
Tab 13: taux d'emploi des diplômés au 1er décembre selon le domaine et la mention du Master (N=566).....	16
Tab 14: taux d'employabilité des diplômés au 1er décembre selon le domaine et la mention du Master (N=566) .....	17
Tab 15: taux d'insertion des diplômés au 1er décembre selon le domaine et la mention du Master .....	18
Tab 16 : taux de chômage des diplômés au 1 <sup>er</sup> décembre selon le domaine et la mention du Master .....	19
Tab 17: part des emplois stables parmi les diplômés en emploi au 1er décembre selon le domaine et la mention du Master .....	20
Tab 18: part des emplois de type cadre ou intermédiaire parmi les diplômés en emploi au 1er décembre selon le domaine et la mention du Master .....	21
Tab 19: Nombre d'inscrits et de diplômés en Master domaine Droit, Economie et Gestion et taux de réponse .....	22
Tab 20: Métiers et salaires des diplômés de Master Droit et management public local.....	25
Tab 21: Métiers et salaires des diplômés de Master Droit et politique de l'habitat.....	27
Tab 22: Métiers et salaires des diplômés de Master Gestion locale du patrimoine culturel.....	29
Tab 23: Métiers et salaires des diplômés de Master Métiers de l'accompagnement politique : conseil, assistantat, rédaction .....	31
Tab 24: Métiers et salaires des diplômés de Master Carrières judiciaires et techniques contentieuses dans les entreprises .....	34
Tab 25: Métiers et salaires des diplômés de Master Droit des affaires et fiscalité .....	36
Tab 26: Métiers et salaires des diplômés de Master Droit et gestion du patrimoine privé .....	38
Tab 27: Métiers et salaires des diplômés de Master Droit social et gestion des ressources humaines .....	40
Tab 28: Métiers et salaires des diplômés de Master Econométrie et statistiques appliquées .....	42
Tab 29: Métiers et salaires des diplômés de Master Banque - Finance - Assurance .....	44
Tab 30: Métiers et salaires des diplômés de Master Ingénierie financière.....	46
Tab 31: Métiers et salaires des diplômés de Master Comptabilité, contrôle, audit .....	48
Tab 32: Métiers et salaires des diplômés de Master Finance, contrôle de gestion.....	50
Tab 33: Métiers et salaires des diplômés de Master Administration des entreprises.....	54
Tab 34: Métiers et salaires des diplômés de Master Management des entreprises de la santé, de la cosmétique et de l'agro-alimentaire .....	56
Tab 35: Métiers et salaires des diplômés de Master Système d'information et management de l'entreprise.....	58
Tab 36: Métiers et salaires des diplômés de Master Marketing de l'événementiel sportif et culturel.....	60
Tab 37: Métiers et salaires des diplômés de Master Marketing du produit et de l'innovation par les produits .....	62
Tab 38: Métiers et salaires des diplômés de Master Enfance, petite enfance .....	64
Tab 39: Nombre d'inscrits et de diplômés en Master domaine Arts, Lettres, Langues .....	65
Tab 40: Métiers et salaires des diplômés de Master Langues et affaires internationales.....	67
Tab 41: Métiers et salaires des diplômés de Master Lettres et langues, civilisations et cultures, traduction .....	69
Tab 42: Métiers et salaires des diplômés de Master Métiers de l'enseignement et de la formation en anglais, espagnol et lettres modernes .....	71
Tab 43: Métiers et salaires des diplômés de Master Traduction d'édition.....	73
Tab 44: Métiers et salaires des diplômés de Master Enfance, petite enfance .....	75
Tab 45: Nombre d'inscrits et de diplômés en Master domaine Sciences Humaines et Sociales .....	76
Tab 46: Métiers et salaires des diplômés de Master Développement durable et local dans les territoires émergents..	78
Tab 47: Métiers et salaires des diplômés de Master Eau, cartographie, géomatique.....	80
Tab 48: Métiers et salaires des diplômés de Master Métiers de l'enseignement et de la formation en histoire-géographie .....	84
Tab 49: Métiers et salaires des diplômés de Master Pouvoirs, cultures et sociétés .....	86
Tab 50: Métiers et salaires des diplômés de Master Linguistique appliquée aux STIC .....	89
Tab 51: Métiers et salaires des diplômés de Master Linguistique et didactique .....	92
Tab 52: Métiers et salaires des diplômés de Master Enfance, petite enfance .....	94
Tab 53: Nombre d'inscrits et de diplômés en Master domaine Sciences, Technologies, Santé .....	95
Tab 54: Métiers et salaires des diplômés de Master Métiers de l'enseignement en sciences de la vie et de la terre et de la diffusion des sciences et techniques .....	98

Tab 55: Métiers et salaires des diplômés de Master Métiers de l'enseignement en Physique Chimie et de la diffusion des sciences et techniques.....	100
Tab 56: Métiers et salaires des diplômés de Master Energie, combustion et environnement .....	104
Tab 57: Métiers et salaires des diplômés de Master Milieux et matériaux en conditions extrêmes.....	106
Tab 58: Métiers et salaires des diplômés de Master Informatique nomade, intelligence et sécurité .....	108
Tab 59: Métiers et salaires des diplômés de Master Expertise, métrologie, diagnostics .....	111
Tab 60: Métiers et salaires des diplômés de Master Instrumentation, contrôle et management des systèmes .....	113
Tab 61: Métiers et salaires des diplômés de Master Mathématiques et applications .....	116
Tab 62: Métiers et salaires des diplômés de Master Métiers de l'enseignement en Mathématiques et de la diffusion des sciences et techniques.....	118
Tab 63: Métiers et salaires des diplômés de Master Mécatronique et signal.....	120
Tab 64: Métiers et salaires des diplômés de Master Systèmes d'information des métiers du social et de l'assurance .....	122
Tab 65: Métiers et salaires des diplômés de Master Systèmes d'information répartis.....	124
Tab 66: Métiers et salaires des diplômés de Master Enfance, petite enfance .....	126
Tab 67: Métiers et salaires des diplômés de Master Biochimie-Biologie moléculaire et biotechnologie.....	128
Tab 68: Métiers et salaires des diplômés de Master Biologie des organismes, des populations et des écosystèmes	130
Tab 69: Métiers et salaires des diplômés de Master Compétence complémentaire en informatique .....	132
Tab 70: Métiers et salaires des diplômés de Master Sciences de la terre et de l'environnement.....	134
Tab 71: Métiers et salaires des diplômés de Master Enseignement – formation : activité physique et développement de la personne tout au long de la vie .....	137
Tab 72: Métiers et salaires des diplômés de Master Ergonomie de la motricité .....	139