



Enquête auprès des étudiants titulaires d'un Master obtenu à l'Université d'Orléans

Promotion 2013-2014

TABLE DES MATIERES

Présentation de l'enquête	4
Présentation des étudiants diplômés de Master	5
Diplôme d'accès en Master	5
Type d'inscription en Master.....	5
Diplôme d'accès dans l'enseignement supérieur	5
Origine géographique	5
Répartition selon la classe d'âge en Master.....	5
Répartition selon le sexe	6
Ensemble des diplômés de l'université d'Orléans	7
Taux de réponse.....	7
Situation des diplômés de Master au 1 ^{er} décembre 2016.....	7
Situation au 1 ^{er} décembre 2016 toutes mentions confondues	7
Situation au 1 ^{er} décembre 2016 par domaine, mention et spécialité.....	8
L'exercice d'un emploi salarié ou indépendant au 1 ^{er} décembre 2016 des diplômés de Master.....	10
Caractéristiques de l'emploi occupé au 1 ^{er} décembre 2016.....	10
Catégorie socioprofessionnelle.....	11
Origine et perception de l'emploi occupé.....	11
Impact des éléments de la formation de Master dans l'insertion professionnelle	11
Degré de satisfaction selon différents critères de l'emploi occupé.....	12
Être sans emploi et en recherche d'emploi au 1 ^{er} décembre 2016.....	13
La poursuite d'études au 1 ^{er} décembre 2016 des diplômés de Master	14
Les indicateurs d'insertion professionnelle.....	15
Les indicateurs mesurant l'employabilité	15
➤ Indicateur 1 : Taux d'activité	15
➤ Indicateur 2 : Taux d'emploi	16
➤ Indicateur 3 : Taux d'employabilité	17
➤ Indicateur 4 : Taux d'insertion	18
➤ Indicateur 5 : Taux de chômage	19
Les indicateurs de qualité de l'emploi.....	20
➤ Indicateur 6 : Part des emplois stables.....	20
➤ Indicateur 7 : Part des emplois de type cadre ou de type intermédiaire	21
Domaine Droit, Economie et Gestion.....	22
Master Droit et contentieux public	23
Master Droit et management public local	25
Master Droit et politique de l'habitat	27
Master Gestion locale du patrimoine culturel	29
Master Métiers de l'accompagnement politique : conseil, assistantat, rédaction	31
Master Carrières judiciaires et techniques contentieuses dans les entreprises	33
Master Droit des affaires et fiscalité	35
Master Droit et gestion du patrimoine privé.....	37
Master Droit social et gestion des ressources humaines	39
Master Econométrie et statistiques appliquées.....	41
Master Banque - Finance - Assurance.....	43
Master Ingénierie bancaire et financière	45
Master Comptabilité, contrôle, audit	47
Master Finance, contrôle de gestion	49
Master Recherche en Sciences de gestion.....	51
Master Administration des entreprises	52
Master Management des entreprises de la santé, de la cosmétique et de l'agro-alimentaire	54
Master Recherche en Sciences de gestion.....	56
Master Système d'information et management de l'entreprise	57
Master Marketing de l'évènementiel sportif et culturel	59
Master Marketing du produit et de l'innovation par les services	61
Master Recherche en Sciences de Gestion	63
Master Enfance, petite enfance.....	64
Domaine Arts, Lettres, Langues.....	66
Master Compétence complémentaire en informatique	67
Master Langues et affaires internationales	68
Master Lettres et langues, civilisations et cultures	70
Master Métiers de l'enseignement et de la formation en anglais, espagnol et lettres modernes	72
Master Traduction d'édition	74
Master Enfance, petite enfance.....	76
Domaine Sciences Humaines et Sociales	78
Master Développement durable et local dans les territoires émergents	79
Master Eau, cartographie, géomatique	81

Master Métiers de l'accompagnement politique : conseil, assistantat, rédaction	83
Master Métiers de l'enseignement et de la formation en histoire-géographie	85
Master Pouvoirs, cultures et sociétés.....	87
Master Linguistique appliquée aux STIC.....	89
Master Linguistique et didactique	91
Master Enfance, petite enfance.....	93
Domaine Sciences, Technologies, Santé	95
Master Métiers de l'enseignement en physique-chimie et de la diffusion des sciences et techniques	97
Master Bioactifs et cosmétiques.....	99
Master Conception et synthèse.....	101
Master Stratégie et qualité en chimie analytique.....	102
Master Compétence complémentaire en informatique	104
Master Energie, combustion et environnement.....	105
Master Milieux et matériaux en conditions extrêmes	107
Master Informatique nomade, intelligence et sécurité.....	109
Master Visualisation, image et performance	111
Master Expertise, métrologie, diagnostics.....	113
Master Instrumentation, contrôle et management des systèmes.....	115
Master Logistique	117
Master Compétence complémentaire en informatique	119
Master Mathématiques et applications	121
Master Métiers de l'enseignement en mathématiques et de la diffusion des sciences et techniques.....	123
Master Mécatronique et signal	125
Master Systèmes d'information des métiers du social et de l'assurance.....	127
Master Systèmes d'information répartis	129
Master Enfance, petite enfance.....	131
Master Métiers de l'enseignement de la technologie et des génies techniques et de la diffusion des sciences et des techniques	133
Master Biochimie-Biologie moléculaire et biotechnologie	134
Master Biologie des organismes, des populations et des écosystèmes	136
Master Compétence complémentaire en informatique	138
Master Métiers de l'enseignement en sciences de la vie et de la terre et de la diffusion des sciences et techniques	139
Master Sciences de la terre et de l'environnement	141
Master Sciences de l'atmosphère et de l'espace	143
Master Enseignement – formation : activité physique et développement de la personne tout au long de la vie	145
Master Ergonomie de la motricité	147
Master Sport, prévention, santé, bien-être	149
Master Ingénierie automobile pour une mobilité durable	150
Liste des tableaux	151

Présentation de l'enquête

Pour la dixième année consécutive, l'université d'Orléans a mis en place une enquête auprès des diplômés de Master promotion 2013-2014. Le questionnaire proposé par l'université d'Orléans a un volet commun à tous les questionnaires d'enquête des autres universités soit une quarantaine de questions avec l'introduction de questions rétrospectives portant sur la situation professionnelle un an avant la date d'observation ; les questions ne faisant pas partie de ce volet mais posées les années précédentes ont été incluses en suivant la logique définie par le ministère, le questionnaire a été ensuite validé par celui-ci.

Afin de rendre comparables les statistiques publiées par les universités, le ministère de l'enseignement supérieur et de la recherche a défini, en lien avec les représentants des universités, une charte permettant de collecter des données homogènes sur l'insertion professionnelle des diplômés et d'en assurer une exploitation statistique. Le champ de l'enquête prévu par le ministère porte sur les diplômés 2014 ayant la nationalité française ; nés en 1984 et après ; n'ayant pas interrompu leurs études pendant plus d'un an, avant l'obtention du diplôme en 2014 ; ne s'étant pas réinscrits en formation initiale dans un établissement à la rentrée universitaire 2014 et/ou à la rentrée universitaire 2015. La date d'observation est fixée au 1^{er} décembre de l'année n+2 et de l'année n+1 après l'obtention du diplôme. Elle est la même quelle que soit la date effective d'obtention du diplôme comprise entre juin et décembre de l'année n, correspondant ainsi à un temps d'observation de 18 et 30 mois pour une sortie en juin.

Le présent document porte sur le devenir de l'ensemble des diplômés de Master enquêtés au 1^{er} décembre 2016. Contactés en grande partie par mail puis téléphoniquement, les diplômés avaient le choix de répondre directement par téléphone ou par internet en communiquant leur adresse email.

En 2013-2014, soixante-quatorze spécialités de Master dont soixante-sept à finalité Professionnelle, réparties dans vingt-neuf mentions et quatre domaines de formation, étaient proposées à l'Université d'Orléans.

**1354 étudiants se sont inscrits en Master dont 1142 en Master à finalité Professionnelle
1147 étudiants ont obtenu le diplôme à la fin de l'année dont 996 en Master à finalité Professionnelle¹**

¹ Selon la définition du Ministère, sur les 1147 diplômés de l'Université, 630 seraient à interroger soit 54,9% dont 591 en Master pro et 39 en Master recherche. Onze diplômés ne figuraient pas dans le fichier du ministère dont un de nationalité française. L'Université a fait le choix d'interroger l'ensemble de ses diplômés de Master.

Présentation des étudiants diplômés de Master¹

Diplôme d'accès en Master

Quatre cinquièmes de l'ensemble des diplômés (82,9%) de Master ont accédé à cette dernière année de Master avec une Maîtrise (ou diplôme intermédiaire).

Diplôme d'accès	Répartition des diplômés (N=1147)
Maîtrise ou diplôme intermédiaire au Master	82,9%
Un autre Master	3,3%
Diplôme d'établissement étranger supérieur ou secondaire	6,0%
Autres diplômes	7,8%
Total	100,0%

Tab 1: Diplôme d'accès des diplômés de Master

Type d'inscription en Master

Type d'inscription	Répartition des diplômés (N=1147)
Formation initiale	78,2%
Formation continue	6,9%
Formation par apprentissage	10,9%
Reprise d'études non financées	4,0%
Total	100,0%

Tab 2: Type d'inscription des diplômés de Master

Diplôme d'accès dans l'enseignement supérieur

Près de deux diplômés sur cinq (37,3%) sont titulaires d'un baccalauréat scientifique, moins d'un quart (23,7%) d'un baccalauréat économique et social et un cinquième (20,7%) d'un titre étranger admis nationalement en équivalence.

Type de baccalauréat	Répartition des diplômés (N=1147)
Bac Économique et social	23,7%
Bac Littéraire	11,0%
Bac Scientifique	37,3%
Autres baccalauréats ou équivalences	7,3%
Titre étranger admis nationalement en équivalence	20,7%
Total	100,0%

Tab 3: Type de baccalauréat des diplômés de Master

Origine géographique²

Près des deux tiers (64,6%) des diplômés de Master sont originaires de la région Centre.

Origine géographique	Répartition des diplômés (N=1147)
Loiret	40,4%
Région Centre hors Loiret	23,5%
Ile-de-France	7,2%
Autres départements français	16,5%
Etranger	12,5%
Total	100,0%

Tab 4: Origine géographique des diplômés de Master

Répartition selon la classe d'âge³ en Master

Près de trois diplômés sur quatre (71,1%) appartiennent à la classe d'âge des 20-24 ans. La moyenne d'âge est de 24,8 ans, s'étendant de 21 à 59 ans.

Selon le régime d'inscription, l'âge moyen évolue de 23,1 ans à 43,4 ans :

- Formation initiale : âge moyen 23,7 ans, étendue de 21 à 40 ans
- Formation continue : âge moyen 34,5 ans, étendue de 21 à 59 ans
- Formation par apprentissage : âge moyen 23,1 ans, étendue de 21 à 26 ans
- Reprise d'études non financées : âge moyen 35,2 ans, étendue de 26 à 53 ans

Classe d'âge	Répartition des diplômés (N=1147)
20-24 ans	71,1%
25-29 ans	19,4%
30-34 ans	4,7%
35 ans et plus	4,8%
Total	100,0%

Tab 5: Classe d'âge des diplômés de Master

¹ Données issues de la base Apogée de l'Université

² L'origine géographique est établie à partir de l'adresse fixe de l'étudiant.

³ On détermine l'âge par différence de millésime (année universitaire en cours – année de naissance).

Répartition selon le sexe

Le Master est un diplôme à majorité féminine : 56,9% de filles et 43,1% de garçons. Seize mentions sur vingt-neuf ont un taux de féminisation inférieur à la moyenne, essentiellement dans le domaine Sciences, Technologies, Santé.

Les diplômés du master mention « Droit privé » sont plus nombreux et représentent un diplômé sur dix (9,4%). Cette part est plus élevée pour les jeunes femmes (11,2%) que pour les jeunes hommes (7,1%). Le taux de féminisation de cette mention est au-dessus de la moyenne.

Mention de Master (N=1147)	Taux de féminisation	Répartition des femmes	Répartition des hommes	Ensemble des diplômés
Droit et administration publique	70,5%	6,6%	3,6%	5,3%
Droit privé	69,3%	9,4%	5,5%	7,7%
Econométrie et statistiques appliquées	44,1%	2,3%	3,8%	3,0%
Finance	54,5%	2,8%	3,0%	2,9%
Finance, Comptabilité, Contrôle	61,5%	4,9%	4,0%	4,5%
Ingénierie et management des organisations	50,0%	6,0%	7,9%	6,8%
Marketing	57,1%	4,9%	4,8%	4,9%
Métiers de l'éducation, de l'enseignement, de la formation et de l'accompagnement	92,6%	3,8%	0,4%	2,4%
Ensemble Droit, Economie, Gestion	61,8%	40,6%	33,1%	37,4%
Lettres, langues et affaires internationales	76,1%	12,7%	5,3%	9,5%
Métiers de l'éducation, de l'enseignement, de la formation et de l'accompagnement	92,0%	7,1%	0,8%	4,4%
Arts, Lettres, Langues	81,1%	19,8%	6,1%	13,9%
Géographie et aménagement	39,3%	1,7%	3,4%	2,4%
Histoire	47,8%	1,7%	2,4%	2,0%
Linguistique	84,0%	3,2%	0,8%	2,2%
Métiers de l'éducation, de l'enseignement, de la formation et de l'accompagnement	92,9%	8,0%	0,8%	4,9%
Sciences Humaines et sociales	72,0%	14,6%	7,5%	11,5%
Chimie	100%	0,5%	0%	0,3%
Chimie des molécules bioactives	51,9%	2,1%	2,6%	2,4%
Energie et matériaux	31,8%	2,1%	6,1%	3,8%
Informatique	0%	0%	6,3%	2,7%
Instrumentation et métrologie, management de la performance des systèmes	11,8%	0,3%	3,0%	1,5%
Logistique	62,5%	0,8%	0,6%	0,7%
Mathématiques	42,4%	2,1%	3,8%	2,9%
Mécatronique automatique robotique signal	20,0%	0,5%	2,4%	1,3%
Méthodes informatiques appliquées à la gestion des entreprises	15,0%	1,4%	10,3%	5,2%
Métiers de l'éducation, de l'enseignement, de la formation et de l'accompagnement	85,3%	4,4%	1,0%	3,0%
Physique et sciences physiques pour l'ingénieur	100%	0,2%	0%	0,1%
Sciences biologiques	67,3%	5,1%	3,2%	4,3%
Sciences de la terre, de l'univers et de l'environnement	28,9%	2,0%	6,5%	3,9%
Sciences et techniques des activités physiques et sportives	45,1%	3,5%	5,7%	4,4%
Sciences et technologies	0%	0%	1,8%	0,8%
Sciences, Technologies, Santé	38,2%	25,0%	53,3%	37,2%
Ensemble	56,8%	100%	100%	100%

Tab 6: Taux de féminisation et répartition selon le sexe des diplômés de Master

La population des répondants à l'enquête est représentative de la population des diplômés sur les trois critères que sont le régime d'inscription, la tranche d'âge et le genre.

Ensemble des diplômés de l'université d'Orléans

Taux de réponse

Malgré le temps passé par l'assistant ingénieur chargé d'enquête de l'Observatoire de la Vie Etudiante, les étudiantes recrutées pour la relance téléphonique ainsi que les secrétaires et responsables de formation, on observe un taux brut de 60,7%, ce taux de répondants est supérieur à celui de la promotion précédente 52,4% mais inférieur à celui de la promotion 2012 (68,6%). Il est vrai que certains répondants ont dit avoir déjà répondu et il a fallu à nos enquêtrices d'insister en précisant que ce n'était pas la même enquête. Ce qui pose le problème du surplus d'enquêtes. Le temps passé à rechercher les adresses email des diplômés soit directement par téléphone soit par le biais des secrétaires ou des responsables de formation mais aussi sur internet, ainsi que la relance téléphonique pour répondre à l'enquête n'a cependant pas été vain. En effet, 71,7% des répondants ont répondu directement sur internet, 28,3% par téléphone. Trois diplômés ont refusé de répondre.

**1093 diplômés de Master ont pu être contactés¹.
696 diplômés ont répondu à l'enquête.**

Le taux brut² de réponse est de 60,7%; il varie entre 11,1% et 100% selon les mentions de Master.

Mention de Master	Nbre d'inscrits	Nbre de diplômés	Taux de diplômés	Nbre enquêtés	Nbre de réponses	Taux brut de réponse	Taux net ³ de réponse
Droit et administration publique	68	61	89,7%	58	42	68,9%	72,4%
Droit privé	111	89	80,2%	85	47	52,8%	55,3%
Econométrie et statistiques appliquées	35	34	97,1%	34	21	61,8%	61,8%
Finance	37	33	89,2%	30	17	51,5%	56,7%
Finance, Comptabilité, Contrôle	63	52	82,5%	43	19	36,3%	44,2%
Ingénierie et management des organisations	98	77	78,6%	74	53	68,8%	71,6%
Marketing	60	56	93,3%	56	37	66,1%	66,1%
Métiers de l'éducation, de l'enseignement, de la formation et de l'accompagnement	32	27	84,4%	26	14	51,9%	53,8%
Droit, Economie, Gestion	504	429	85,1%	406	250	58,3%	61,6%
Lettres, langues et affaires internationales	135	109	80,7%	103	62	56,9%	60,2%
Métiers de l'éducation, de l'enseignement, de la formation et de l'accompagnement	55	50	90,9%	50	29	58,0%	58,0%
Arts, Lettres, Langues	190	159	83,7%	153	91	57,2%	59,5%
Géographie et aménagement	35	28	80,0%	28	22	78,6%	78,6%
Histoire	31	23	74,2%	22	13	56,5%	59,1%
Linguistique	33	25	75,8%	25	17	68,0%	68,0%
Métiers de l'éducation, de l'enseignement, de la formation et de l'accompagnement	61	56	91,8%	55	35	62,5%	63,6%
Sciences Humaines et sociales	160	132	82,5%	130	87	65,9%	66,9%
Chimie	3	3	100%	2	2	66,7%	100%
Chimie des molécules bioactives	33	27	81,8%	27	18	66,7%	66,7%
Energie et matériaux	57	44	77,2%	39	26	59,1%	66,7%
Informatique	41	31	75,6%	31	22	71,0%	71,0%
Instrumentation et métrologie, management de la performance des systèmes	21	17	81,0%	16	9	52,9%	56,2%
Logistique	9	8	88,9%	8	6	75,0%	75,0%
Mathématiques	45	33	73,3%	31	19	57,6%	61,3%
Mécatronique automatique robotique signal	22	15	68,2%	14	9	60,0%	64,3%
Méthodes informatiques appliquées à la gestion des entreprises	60	60	100%	57	39	65,0%	68,4%
Métiers de l'éducation, de l'enseignement, de la formation et de l'accompagnement	37	34	91,9%	34	21	61,8%	61,8%
Physique et sciences pour l'ingénieur	1	1	100%	1	1	100%	100%
Sciences biologiques	54	49	90,7%	47	28	57,1%	59,6%
Sciences de la terre, de l'univers et de l'environnement	48	45	93,8%	42	34	75,6%	81,0%
Sciences et techniques des activités physiques et sportives	57	51	89,5%	48	33	64,7%	68,7%
Sciences et technologies	12	9	75,0%	7	1	11,1%	14,3%
Sciences, Technologies, Santé	500	427	85,4%	404	268	62,8%	66,3%
Ensemble	1354	1147	84,7%	1093	696	60,7%	63,7%

Tab 7: Nombre d'inscrits et de diplômés en Master en 2013-2014 et taux de réponse

Situation des diplômés de Master au 1^{er} décembre 2016

Situation au 1^{er} décembre 2016 toutes mentions confondues

Au 1^{er} décembre 2016, sur les 696 diplômés ayant répondu :

- 80,6% sont en emploi salarié ou indépendant soit 561 répondants
- 6,6% sont sans emploi et en recherche d'emploi soit 46 répondants
- 12,2% sont en études ou reprise d'études (y compris alternance, doctorat) soit 85 répondants
- 0,6% sont en inactivité soit 4 répondants⁴

¹ Pour 54 des coordonnées n'étaient plus valides et donc impossibilité de les contacter.

² Le taux brut est le rapport multiplié par 100 du nombre de répondants sur le nombre total de diplômés.

³ En retirant du nombre total de diplômés les étudiants ayant pour adresse fixe l'étranger et ne pouvant être retrouvés par l'adresse annuelle ou par email mais aussi ceux pour lesquelles les coordonnées n'étaient plus valides (adresse, téléphone, mail...), on obtient le taux net de répondants de 63,7%.

⁴ Parmi les quatre personnes se déclarant sans emploi et n'en recherchant pas, deux déclarent être en train de créer leur propre entreprise et deux viennent d'avoir un enfant.

Situation au 1^{er} décembre 2016 par domaine, mention et spécialité

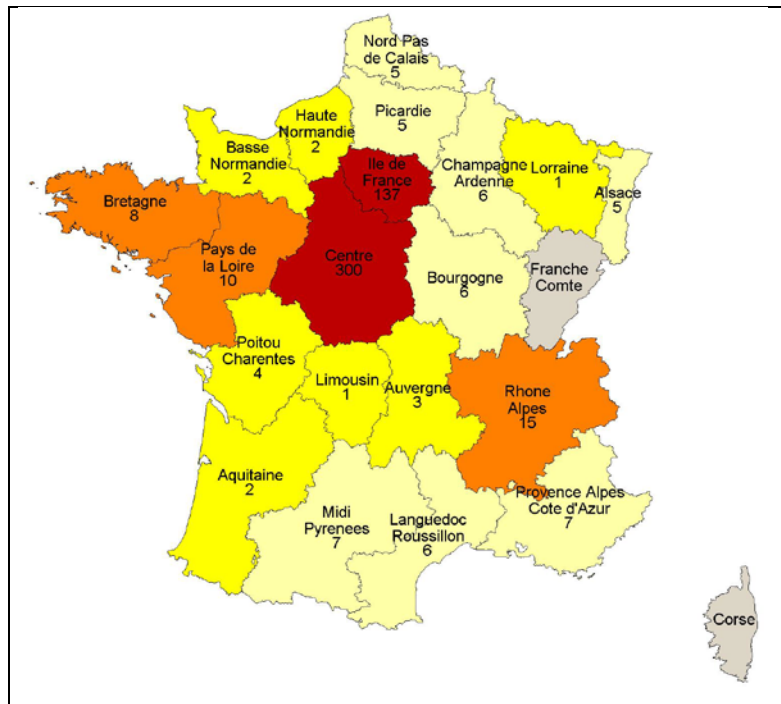
Mention de Master	Spécialité de Master	Part des répondants en emploi	Part des répondants en recherche d'emploi	Part des répondants en poursuite d'études
Droit et Administration publique	Compétence complémentaire en informatique (P)		Pas de diplômé	
	Droit et contentieux public (Pet R)	75,0%	12,5%	12,5%
	Droit et management public local (P)	91,7%	0%	8,3%
	Droit et politique de l'habitat (P)	88,9%	0%	0%
	Gestion locale du patrimoine culturel (P)	100%	-	-
	Métiers de l'accompagnement politique : conseil, assistantat, rédaction (P)	66,7%	33,3%	0%
Ensemble Droit et Administration publique		85,7%	7,1%	4,8%
Droit privé	Affaires européennes et internationales (P et R)	5 diplômés non répondants		
	Carrières judiciaires et techniques contentieuses dans les entreprises (P)	30,0%	30,0%	40,0%
	Compétence complémentaire en informatique	Pas de diplômé		
	Droits des affaires et fiscalité (P)	76,9%	0%	23,1%
	Droit et gestion du patrimoine privé (P)	90,9%	0%	9,1%
	Droit social et gestion des ressources humaines (P)	92,3%	0%	7,7%
Ensemble Droit privé		74,5%	6,4%	19,1%
Econométrie et statistiques appliquées	Econométrie et statistiques appliquées (P et R)	100%	-	-
Finance	Banque – Finance – Assurance (P et R)	62,5%	0%	37,5%
	Compétence complémentaire en informatique (P)	Pas de diplômé		
	Ingénierie bancaire et financière (P)	77,8%	22,2%	0%
Ensemble Finance		70,6%	11,8%	17,6%
Finance, Comptabilité, Contrôle	Compétence complémentaire en informatique (P)	1 diplômé non répondant		
	Comptabilité, contrôle audit (P)	100%	-	-
	Finance, contrôle de gestion (P et R)	87,5%	12,5%	0%
	Recherche en sciences de gestion (R)	-	-	100%
Ensemble Finance, Comptabilité, Contrôle		84,2%	5,3%	10,5%
Ingénierie et management des organisations	Administration des entreprises (P)	95,0%	0%	0%
	Management des entreprises de la santé, de la cosmétique et de l'agro-alimentaire (P)	90,9%	9,1%	0%
	Recherche en sciences de gestion (R)	100%	-	-
	Système d'information et management de l'entreprise (P)	90,5%	0%	9,5%
Ensemble Ingénierie et management des organisations		92,5%	1,9%	3,8%
Marketing	Marketing de l'évènementiel sportif et culturel (P)	90,5%	9,5%	0%
	Marketing du produit et de l'innovation par les services (P)	80,0%	20,0%	0%
	Recherche en sciences de gestion (R)	100%	-	-
Ensemble Marketing		86,5%	13,5%	0%
Métiers de l'éducation, de l'enseignement, de la formation et de l'accompagnement	Enfance, petite enfance (P)	100%	-	-
Ensemble du domaine Droit, Economie et Gestion		86,0%	6,0%	7,2%
Lettres, Langues et Affaires internationales	Compétence complémentaire en informatique (P)	100%	-	-
	Langues et affaires internationales (P)	92,6%	3,7%	3,7%
	Lettres et langues, civilisations et cultures (R)	50,0%	0%	50,0%
	Métiers de l'enseignement et de la formation en anglais, espagnol et lettres modernes (P)	100%	-	-
	Traduction d'édition (P)	71,4%	0%	28,6%
Ensemble Lettres, Langues et Affaires internationales		90,3%	1,6%	8,1%
Métiers de l'éducation, de l'enseignement, de la formation et de l'accompagnement	Enfance, petite enfance (P)	89,7%	6,9%	0%
Ensemble du domaine Arts, Lettres, Langues		90,1%	3,3%	5,5%
Géographie et aménagement	Compétence complémentaire en informatique	1 diplômé non répondant		
	Développement durable et local dans les territoires émergents (P et R)	54,5%	18,2%	18,2%
	Eau, cartographie, géomatique (P et R)	63,6%	18,2%	18,2%
Ensemble Géographie et aménagement		59,1%	18,2%	18,2%
Histoire	Métiers de l'accompagnement politique : conseil, assistantat, rédaction (P)	100%	-	-
	Métiers de l'enseignement et de la formation en histoire-géographie (P)	100%	-	-
	Pouvoirs, cultures et sociétés (R)	33,3%	55,6%	11,1%
Ensemble Histoire		53,8%	38,5%	7,7%
Linguistique	Linguistique appliquée aux STIC (P)	100%	-	-
	Linguistique et didactique (P et R)	78,6%	21,4%	0%
Ensemble Linguistique		82,4%	17,6%	0%
Métiers de l'éducation, de l'enseignement, de la formation et de l'accompagnement	Enfance, petite enfance (P)	94,3%	5,7%	0%
Ensemble du domaine Sciences Humaines et sociales		77,0%	16,1%	5,7%

Mention de Master	Spécialité de Master	Part des répondants en emploi	Part des répondants en recherche d'emploi	Part des répondants en poursuite d'études
Chimie	Métiers de l'enseignement en Physique-chimie et de la diffusion des sciences et techniques (P)	100%		
Chimie des molécules bioactives	Bioactifs et cosmétiques	60,0%	20,0%	20,0%
	Compétence complémentaire en informatique (P)	0%	20,0%	80,0%
	Conception et synthèse (P et R)	75,0%	0%	25,0%
Ensemble Chimie des molécules bioactives		50,0%	11,1%	38,9%
Energie et matériaux	Compétence complémentaire en informatique (P)	100%	-	-
	Energie, combustion et environnement (P et R)	71,4%	0%	28,6%
	Milieus et matériaux en conditions extrêmes (P et R)	45,5%	0%	54,5%
Ensemble Energie et matériaux		61,5%	0%	38,5%
Informatique	Informatique nomade, intelligence et sécurité (P et R)	100%	-	-
	Visualisation, image et performance (Pet R)	20,0%	0%	80,0%
Ensemble informatique		63,6%	0%	36,4%
Instrumentation et métrologie, management de la performance des systèmes	Compétence complémentaire en informatique (P)	2 diplômés non répondants		
	Expertise, métrologie, diagnostics (P)	100%	-	-
	Instrumentation, contrôle et management des systèmes (P)	100%	-	-
Ensemble Instrumentation et métrologie, management de la performance des systèmes		100%	-	-
Logistique	Logistique	100%	-	-
Mathématiques	Compétence complémentaire en informatique (P)	100%	-	-
	Mathématiques et applications (P et R)	50,0%	10,0%	40,0%
	Métiers de l'enseignement en mathématiques et de la diffusion des sciences et techniques (P)	100%	-	-
Ensemble Mathématiques		73,7%	5,3%	21,1%
Mécatronique automatique robotique signal	Mécatronique et signal (P)	55,6%	22,2%	22,2%
Méthodes Informatiques Appliquées à la Gestion des entreprises	Systèmes d'information des métiers du social et de l'assurance (P)	93,3%	0%	6,7%
	Systèmes d'information répartis (P)	100%	-	-
Ensemble Méthodes Informatiques Appliquées à la Gestion des entreprises		97,4%	0%	2,6%
Métiers de l'éducation, de l'enseignement, de la formation et de l'accompagnement	Enfance, petite enfance (P)	90,5%	9,5%	0%
Physique et sciences pour l'ingénieur	Métiers de l'enseignement de la technologie et des génies techniques et de la diffusion des sciences et des techniques (P)	100%	-	-
Sciences biologiques	Biochimie-Biologie moléculaire et biotechnologie (P et R)	38,5%	7,7%	53,8%
	Biologie des organismes, des populations et des écosystèmes (R)	63,6%	18,2%	18,2%
	Compétence complémentaire en informatique	100%	-	-
	Métiers de l'enseignement en sciences de la vie et de la terre et de la diffusion des sciences et techniques (P)	100%	-	-
Ensemble Sciences biologiques		57,1%	10,7%	32,1%
Sciences de la terre, de l'univers et de l'environnement	Compétence complémentaire en informatique (P)	1 diplômé non répondant		
	Sciences de la terre et de l'environnement (P et R)	48,3%	10,3%	41,4%
	Sciences de l'atmosphère et de l'espace (R)	80,0%	-	20,0%
Ensemble Sciences de la terre, de l'univers et de l'environnement		52,9%	8,8%	38,2%
Sciences et techniques des activités physiques et sportives	Enseignement - formation : activité physique et développement de la personne tout au long de la vie (P)	100%	-	-
	Ergonomie de la motricité (P)	94,1%	0%	5,9%
	Sport, prévention, santé, bien-être (P et R)	33,3%	33,3%	33,3%
Ensemble Sciences et techniques des activités physiques et sportives		90,9%	3,0%	6,1%
Sciences et technologies	Ingénierie automobile pour une mobilité durable (P)	-	-	100%
Ensemble du domaine Sciences, Technologies, Santé		73,5%	5,2%	21,3%
Ensemble		80,6%	6,7%	12,2%

Tab 8: Part des répondants en emploi ou en recherche d'emploi selon le domaine, la mention et la spécialité du Master

L'exercice d'un emploi salarié ou indépendant au 1^{er} décembre 2016 des diplômés de Master

Parmi les 651 répondants dont la situation principale est en emploi salarié ou indépendant au 1^{er} décembre 2016, près de trois cinquièmes sont des femmes (57,2%) ; l'âge moyen est de 28,1 ans, l'âge médian est de 26,0 ans et il s'étend de 24 ans à 60 ans. La quasi-totalité des répondants est de nationalité française (85,7%). Pour l'essentiel, l'emploi occupé s'exerce en région Centre ou en Ile-de-France. 27 répondants exercent leur emploi à l'étranger dont trois au Canada, deux en Belgique, deux en Côte d'Ivoire, 2 aux Etats-Unis, deux au Pays Bas et 2 au Vietnam.



Carte 1 : Région de l'emploi occupé au 1^{er} décembre 2016

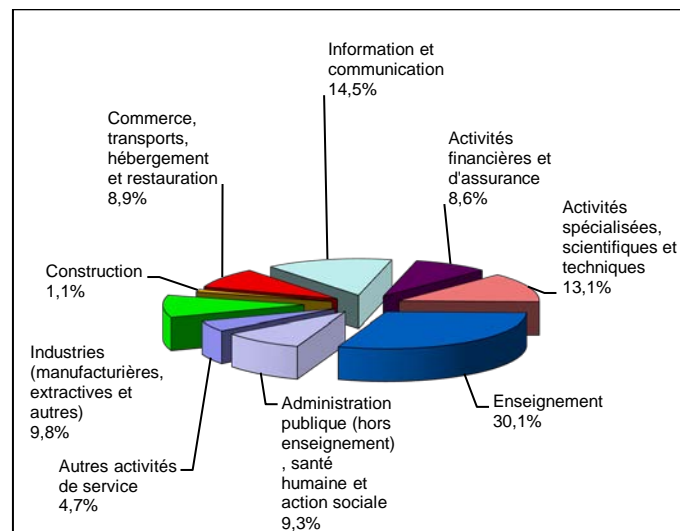
Plus finement, en croisant l'origine géographique¹ avec la région de l'emploi occupé, on note que 391 diplômés sont originaires de la région Centre et parmi eux 268 y travaillent, 32 n'en sont pas originaires mais y travaillent. Sur les 111 diplômés originaires de la région et n'y travaillant pas, 70 exercent leur emploi en Ile de France et 12 à l'étranger.

Caractéristiques de l'emploi occupé au 1^{er} décembre 2016

Pour les diplômés de Master en emploi au 1^{er} décembre 2016, la durée moyenne de recherche du premier emploi a été de cinq mois. Quatre répondants sur cinq (80,9%) occupent un emploi stable (contrat à durée indéterminée, fonctionnaire et assimilé, profession libérale..).

Caractéristiques	Promotion 2014 (N=561)
Durée moyenne de recherche du 1 ^{er} emploi	5,1
Nombre moyen d'emploi occupé	1,5
Nature de l'entreprise ²	99 en Petite entreprise dont 40 en région Centre 90 en Moyenne entreprise dont 29 en région Centre 372 en Grande entreprise dont 231 en région Centre
Type de contrat	282 CDI, 149 Fonctionnaire ou assimilé, 23 Profession libérale, indépendant, chef d'entreprise, auto-entrepreneur 84 CDD, 10 Intérimaire, 6 vacataire, 3 Volontariat international dont 1 en entreprise, 2 Service civique, 2 Emplois aidés
Nature de l'emploi	525 temps plein 36 temps partiel
Salaire moyen net mensuel temps plein (hors primes)	1922 euros
Salaire médian net mensuel temps plein (hors primes)	1800 euros

Tab 9: Caractéristiques de l'emploi occupé au 1^{er} décembre 2016



Graph 1 : Secteur d'activité économique de l'emploi occupé au 1^{er} décembre 2016

¹ L'origine géographique est appréhendée à partir de l'adresse fixe enregistrée dans la base Apogée.

² On qualifie de « Petite entreprise » une entreprise de moins de 50 salariés ou de « Grande entreprise » une de 500 salariés et plus.

Catégorie socioprofessionnelle

Trois emplois occupés sur quatre (76,4%) sont des emplois de cadre, ingénieur, enseignant ou de catégorie A de la fonction publique.

Catégorie socioprofessionnelle	Promotion 2014 (N=561)
Ingénieur, cadre, Professions libérales, professions intellectuelles supérieures	46,3%
Personnel de catégorie A de la fonction publique	30,1%
Personnel de catégorie B de la fonction publique	3,9%
Emploi de niveau intermédiaire : technicien, agent de maîtrise, maîtrise administrative et commerciale, VRP	16,4%
Employé de bureau, de commerce, personnel de service	2,3%
Manœuvre, ouvrier	0,9%
Total	100%

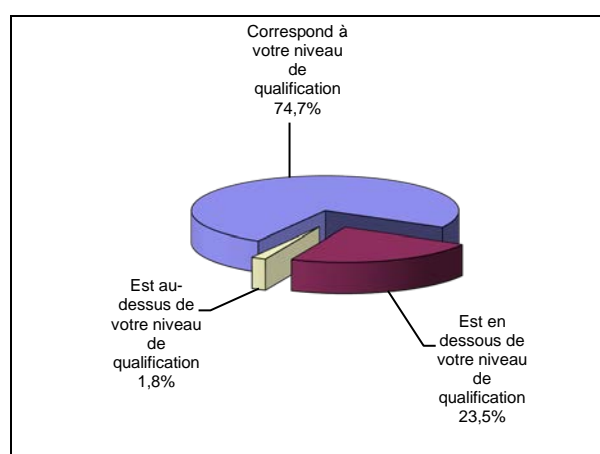
Tab 10: Catégorie socioprofessionnelle des diplômés de Master en emploi au 1er décembre 2016

Origine et perception de l'emploi occupé

La réussite à un concours, le stage ou le contrat d'apprentissage effectué durant les études mais aussi les relations personnelles (réseau) sont pour trois cinquièmes (59,4%) à l'origine des emplois occupés. Trois répondants sur quatre (74,7%) exerçant une activité professionnelle au 1^{er} décembre 2016 estiment que leur emploi correspond à leur niveau de qualification.

Origine	Promotion 2014 (N=561)
Suite à la réussite d'un concours	25,7
Suite à un stage ou au contrat d'apprentissage effectué durant vos études	21,0%
Grâce à des relations personnelles (réseau)	12,7%
En réponse à une annonce hors Pôle emploi (presse, Internet...)	10,5%
Suite à une candidature spontanée	7,8%
Suite à un dépôt de CV en ligne	4,1%
Par Pôle emploi ou autres organismes	3,7%
Suite à une mission d'intérim ou un CDD	3,2%
Cabinet de recrutement	2,5%
Vous avez créé votre emploi	2,9%
Forums et salons	1,4%
Retour à l'emploi occupé avant le diplôme préparé	0,7%
Association d'anciens élèves	0,4%
Vous avez été contacté par l'entreprise	0,4%
Nouvelles fonctions dans la même entreprise	0,4%
Rappel de l'éducation nationale	0,4%
Chasseur de têtes	0,2%
Cooptation	0,2%
Contacté suite à un partenariat entre le Master et l'entreprise	0,2%
Elu	0,2%
Sportif professionnel	0,2%
LinkedIn grâce aux relations communes après stage	0,2%
Transfert entre deux entreprises (poste transféré)	0,2%
Total	100%

Tab 11: Origine de l'emploi occupé au 1er décembre 2016

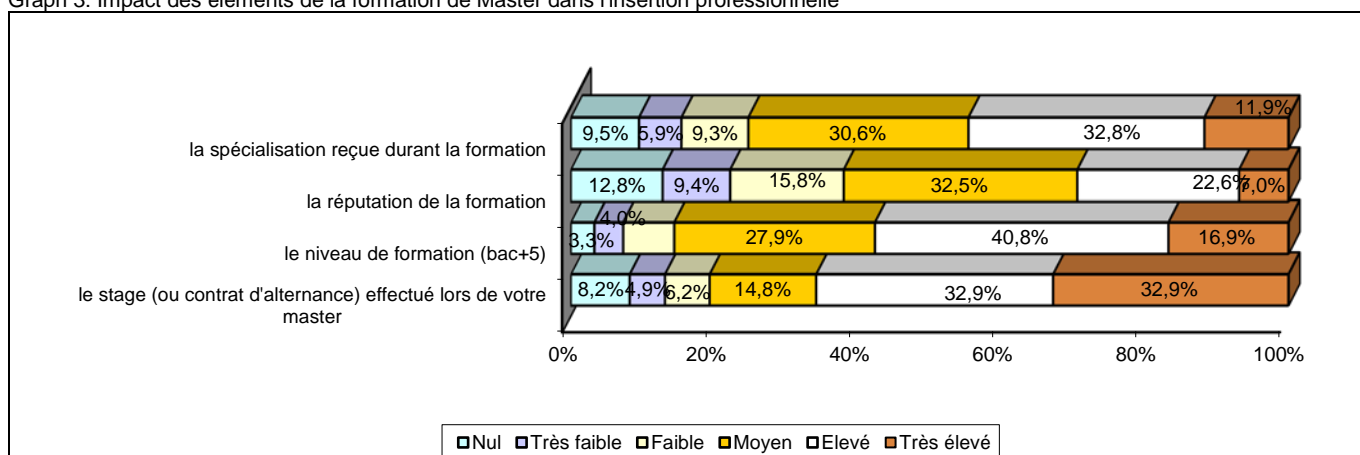


Graph 2: Perception de l'emploi occupé au 1er décembre 2016

Impact des éléments de la formation de Master dans l'insertion professionnelle

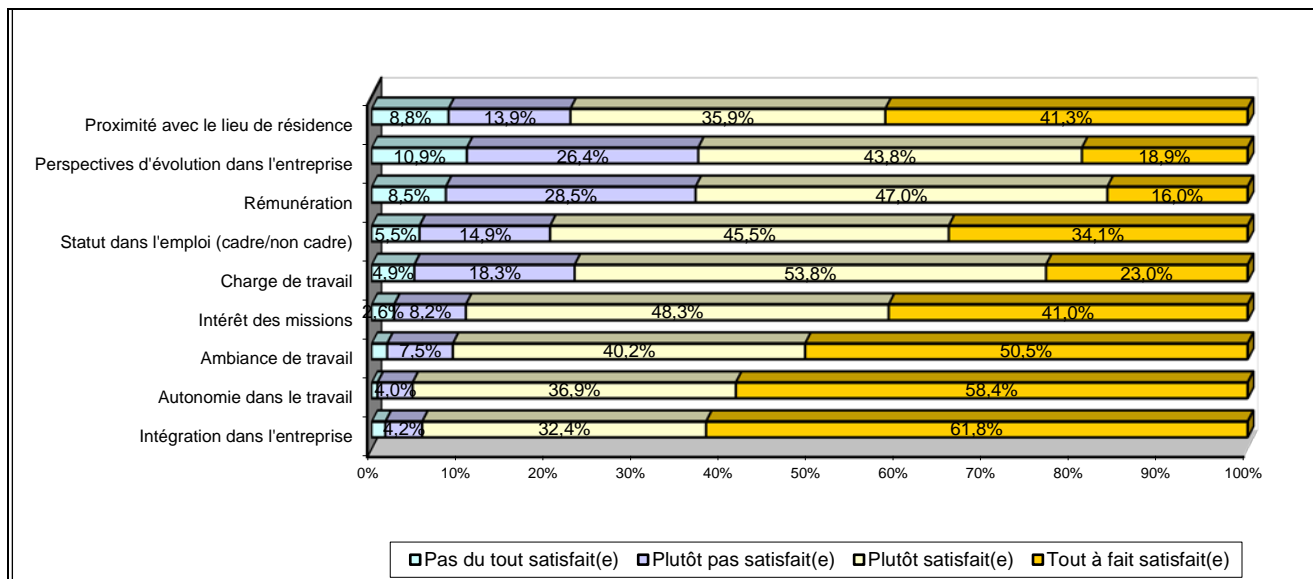
Le stage (ou contrat d'alternance) effectué lors de la formation, le niveau de la formation (bac +5) ainsi que la spécialisation reçue durant la formation ont eu un impact élevé voir très élevé au niveau de l'insertion professionnelle.

Graph 3: Impact des éléments de la formation de Master dans l'insertion professionnelle



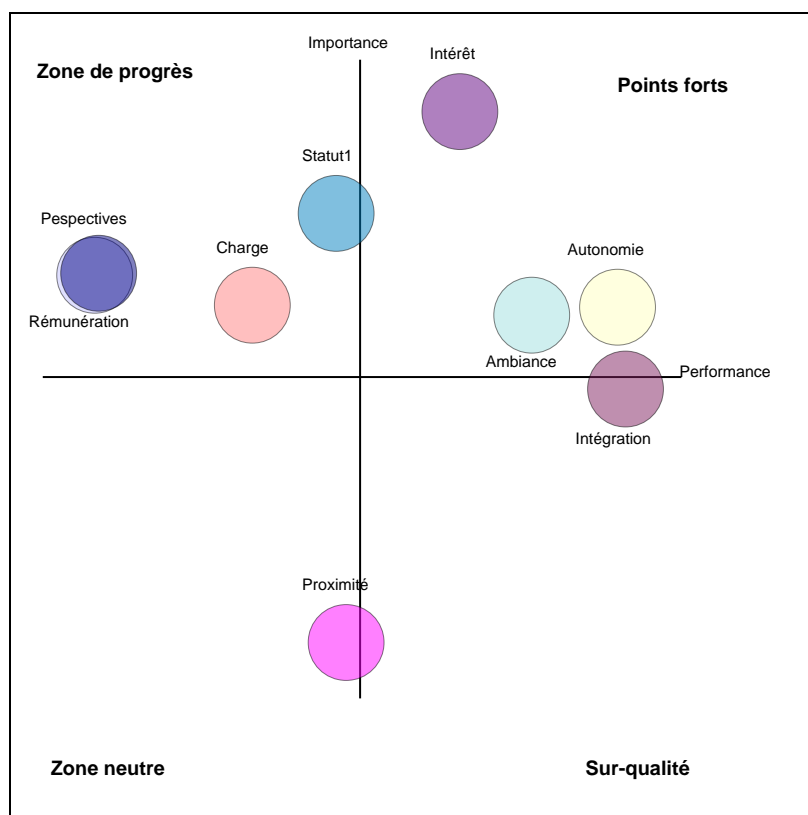
Degré de satisfaction selon différents critères de l'emploi occupé

Globalement, la plupart des répondants sont plutôt satisfaits (49,2%), voire tout à fait satisfaits (40,1%), de l'emploi qu'ils occupent au 1^{er} décembre 2016. L'insatisfaction notée se situe le plus souvent au niveau de la rémunération, des perspectives d'évolution dans l'entreprise mais aussi de la charge de travail. A contrario, les critères tels que l'autonomie dans le travail, l'intégration dans l'entreprise mais aussi l'ambiance de travail sont jugés plutôt satisfaisants voire tout à fait satisfaisants.



Graph 4: Degré de satisfaction selon différents critères de l'emploi occupé

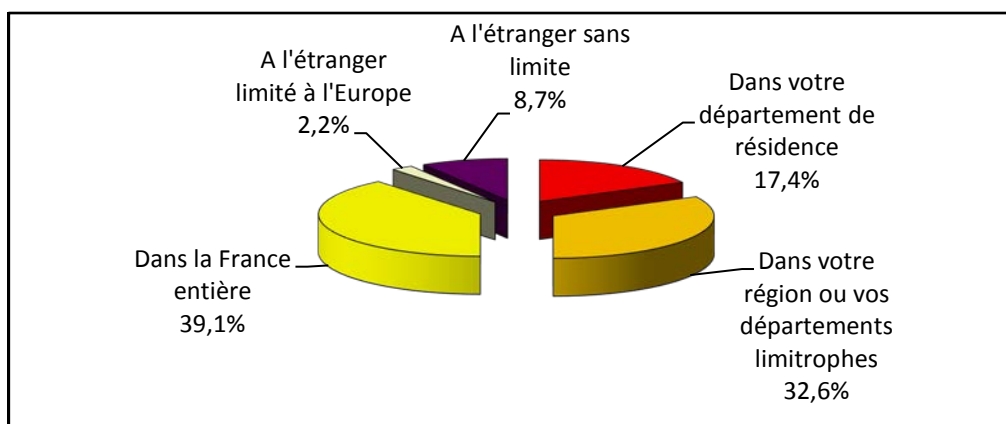
Cette matrice est une synthèse basée sur une échelle d'importance/performance selon deux dimensions en parallèle : la performance, évaluée par la note moyenne de satisfaction de 1 à 10 et, l'importance, mesurée par le coefficient de corrélation du critère avec l'évaluation globale. On obtient alors un classement des critères les plus corrélés avec la satisfaction globale de l'emploi occupé, que l'on peut donc considérer comme les plus importants aux yeux des répondants.



Plus d'un quart (27,6%) des diplômés en emploi sont à la recherche d'un nouvel emploi ; le plus souvent ce sont ceux dont l'intérêt des missions ou l'ambiance de travail sont jugés insatisfaisants (respectivement 69,5% et 60,8%), l'emploi occupé est en dessous du niveau de qualification (60,6%) et insatisfaction par rapport à leur statut dans l'emploi (59,5%). L'autonomie dans le travail est jugée également insatisfaisante (57,7%), et insatisfaction au niveau des perspectives d'évolution dans l'entreprise (49,7%) et de la rémunération (45,6%).

Être sans emploi et en recherche d'emploi au 1er décembre 2016

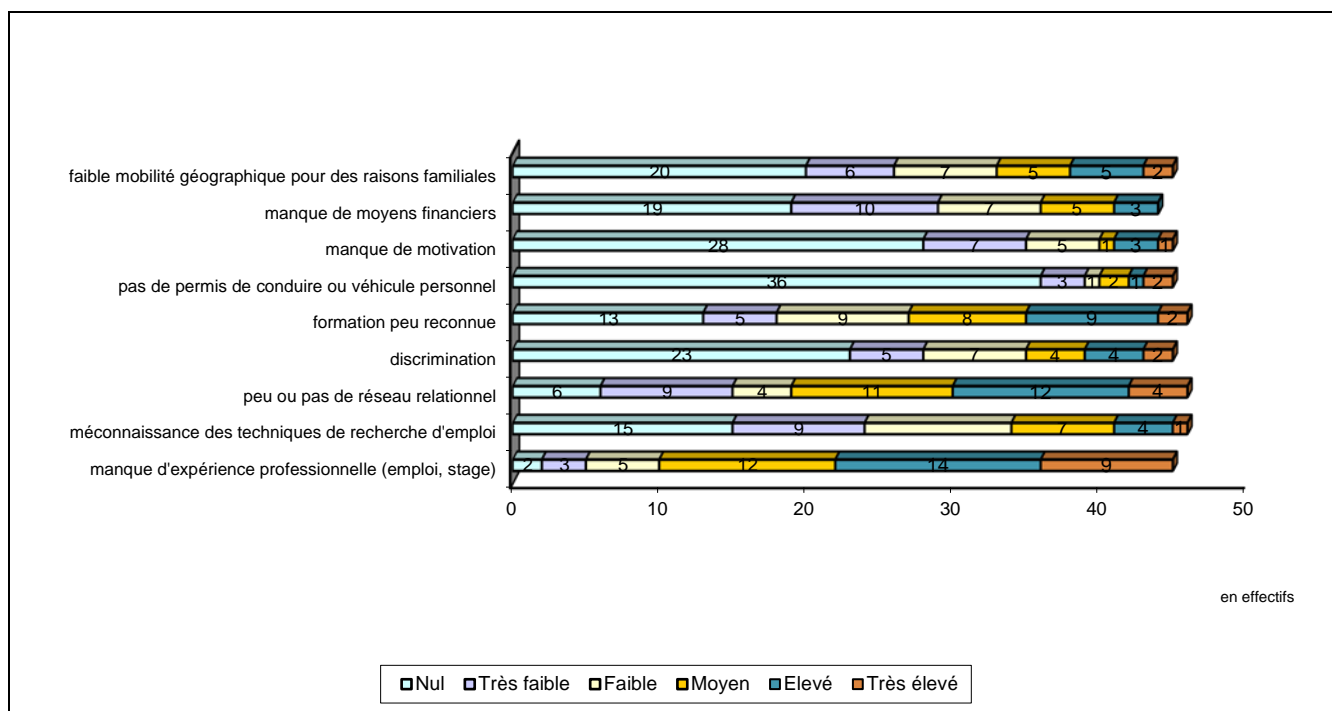
Parmi les 46 répondants dont la situation principale est sans emploi et en recherche d'emploi au 1^{er} décembre 2016, vingt-neuf sont des femmes; l'âge moyen est de 27,0 ans, l'âge médian est de 25,0 ans et il s'étend de 23 ans à 45 ans. Quatre répondants sur cinq sont de nationalité française (80,4%).



Graph 5: Lieu privilégié de recherche d'emploi

Parmi ces 46 répondants en recherche d'emploi au 1^{er} décembre 2016, trente-cinq sont à la recherche d'un nouvel emploi pour les raisons principales suivantes : suite à une fin de contrat (19 répondants), pour créer leur propre emploi (auto-entrepreneur) (3 répondants), suite à un licenciement (2 répondants), l'emploi occupé ne correspondait pas à leurs attentes (2 répondants) ou fin du service civique (1 répondant).

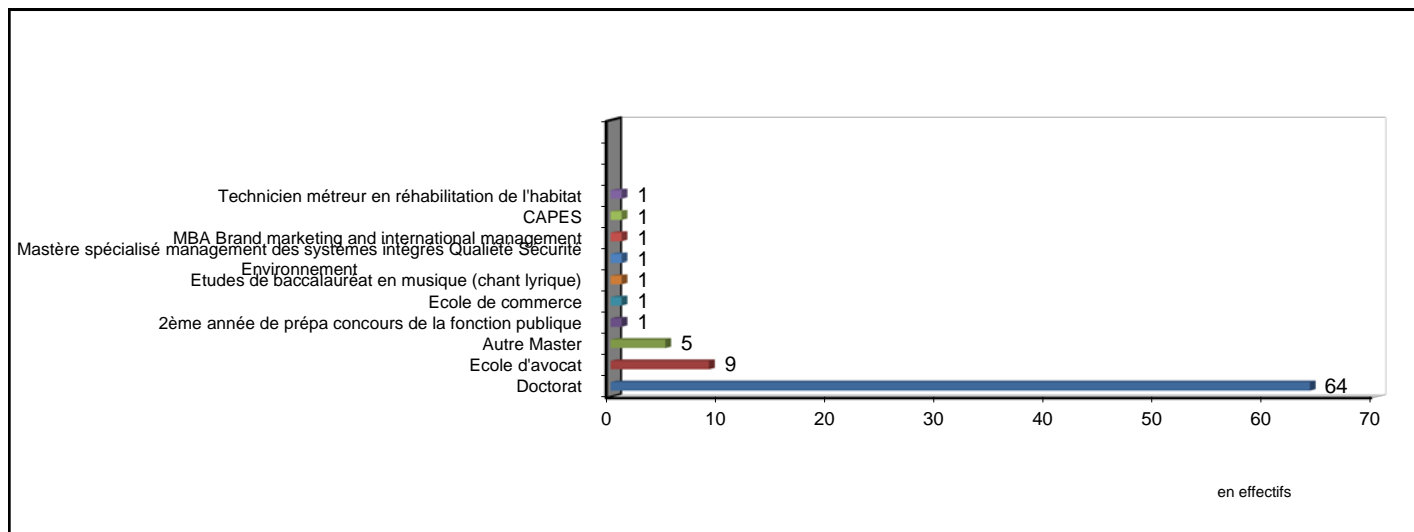
Parmi les différents freins énoncés dans le graphique ci-dessous, le manque d'expérience professionnelle est celui qui a le plus fort impact dans la recherche d'emploi, à cela s'ajoute l'absence ou la faiblesse d'un réseau relationnel mais aussi un problème de reconnaissance de la formation ou une faible mobilité géographiques pour des raisons familiales.



Graph 6: Impact des différents freins dans la recherche d'emploi des diplômés de Master

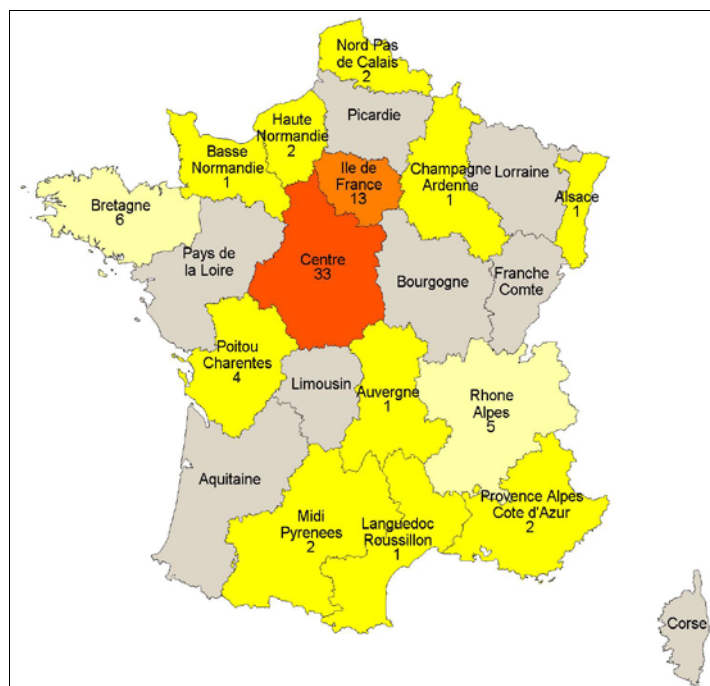
La poursuite d'études au 1^{er} décembre 2016 des diplômés de Master

Parmi les quatre-vingt-cinq répondants dont la situation principale est la poursuite d'études au 1^{er} décembre 2016, soixante sont des hommes; l'âge moyen est de 26,5 ans, l'âge médian est de 26,0 ans et il s'étend de 24 ans à 44 ans. Vingt-cinq répondants sont de nationalité étrangère.



Graph 7: Formation suivie au 1er décembre 2016 par les diplômés de Master

Parmi les quatre-vingt-cinq répondants en poursuite d'études, 33 sont en région Centre et parmi eux 30 font un Doctorat. Onze poursuivent leurs études à l'étranger : 2 au Canada, 1 en Autriche, 1 en Espagne, 1 aux Etats-Unis, 1 au Luxembourg, 1 au Maroc, 1 en Russie, 1 en Suède, 1 en Suisse et 1 à Trinité-et-Tobago.



Carte 2: Région de la formation suivie au 1er décembre 2016

Tout en poursuivant leurs études, cinquante-trois déclarent occuper un emploi. La formation suivie est alors pour quarante-cinq d'entre eux un doctorat dont quarante-deux dans le cadre d'un contrat spécifique au doctorat.

Les indicateurs d'insertion professionnelle

Les indicateurs mesurant l'employabilité

Depuis l'enquête annuelle de recensement réalisée en Janvier 2004 par l'INSEE, la notion d'activité a changé : « la population active regroupe la population active occupée (appelée aussi population active ayant un emploi) et les chômeurs ; elle inclut les personnes exerçant à titre secondaire une activité professionnelle, notamment les étudiants ayant une activité réduite et les retraités continuant une activité professionnelle »¹.

➤ Indicateur 1 : Taux d'activité²

Il rapporte le nombre de diplômés sur le marché du travail (en emploi ou en recherchant un, en études et exerçant un emploi à la date d'observation sur la population des répondants.

Mention de Master	Taux d'activité au 1 ^{er} décembre 2016	Taux d'activité au 1 ^{er} décembre 2015
Droit et administration publique	97,6%	95,2%
Droit privé	89,4%	83,0%
Econométrie et statistiques appliquées	100%	100%
Finance	88,2%	76,5%
Finance, Comptabilité, Contrôle	94,7%	89,5%
Ingénierie et management des organisations	98,1%	92,5%
Marketing	100%	91,9%
Métiers de l'éducation, de l'enseignement, de la formation et de l'accompagnement	100%	100%
Ensemble Domaine Droit, Economie et Gestion	96,0%	90,8%
Lettres, langues et affaires internationales	95,2%	90,3%
Métiers de l'éducation, de l'enseignement, de la formation et de l'accompagnement	96,6%	93,1%
Ensemble Domaine Arts, Lettres, Langues	95,6%	91,2%
Géographie et aménagement	86,4%	86,4%
Histoire	100%	84,6%
Linguistique	100%	82,4%
Métiers de l'éducation, de l'enseignement, de la formation et de l'accompagnement	100%	100%
Ensemble Domaine Sciences Humaines et Sociales	96,6%	90,8%
Chimie	100%	100%
Chimie des molécules bioactives	83,3%	88,9%
Energie et matériaux	96,2%	88,5%
Informatique	95,5%	90,9%
Instrumentation et métrologie, management de la performance des systèmes	100%	100%
Logistique	100%	100%
Mathématiques	94,7%	94,7%
Mécatronique automatique robotique signal	88,9%	77,8%
Méthodes informatiques appliquées à la gestion des entreprises	100%	97,4%
Métiers de l'éducation, de l'enseignement, de la formation et de l'accompagnement	100%	95,2%
Physique et Sciences physiques pour l'ingénieur	100%	100%
Sciences biologiques	89,3%	89,3%
Sciences de la terre, de l'univers et de l'environnement	76,5%	73,5%
Sciences et techniques des activités physiques et sportives	97,0%	87,9%
Sciences et technologies	100%	100%
Ensemble domaine Sciences, Technologies, Santé	92,9%	89,6%
Ensemble	94,8%	90,4%

Tab 12: taux d'activité des diplômés au 1er décembre selon le domaine et la mention du Master (N=696)

¹ INSEE Centre : « Etre jeune entre 20 et 30 ans ? » in Les jeunes en région Centre, pp 6-8, juin 2008

² Taux d'activité : (en emploi + en recherche + en études avec emploi) / (en emploi + en recherche + en études avec emploi + en études sans emploi + autres situations). La catégorie « autres situations » regroupent quatre diplômés dont un a déclaré avoir exercé un emploi depuis l'obtention de son Master.

➤ Indicateur 2 : Taux d'emploi¹

Au sens de l'INSEE, « le taux d'emploi est la proportion de personnes disposant d'un emploi parmi celles en âge de travailler (15 à 64 ans). Le taux d'emploi reflète la capacité d'une économie à utiliser ses ressources en main d'œuvre ». L'ensemble des répondants est concerné, la tranche d'âge étant de 23 à 60 ans au 1^{er} décembre 2016.

Mention de Master	Taux d'emploi au 1 ^{er} décembre 2016	Taux d'emploi Au 1 ^{er} décembre 2015
Droit et administration publique	90,5%	76,2%
Droit privé	83,0%	76,6%
Econométrie et statistiques appliquées	100%	95,2%
Finance	76,5%	64,7%
Finance, Comptabilité, Contrôle	89,5%	78,9%
Ingénierie et management des organisations	96,2%	79,2%
Marketing	86,5%	67,6%
Métiers de l'éducation, de l'enseignement, de la formation et de l'accompagnement	100%	92,9%
Ensemble Domaine Droit, Economie et Gestion	90,0%	77,6%
Lettres, langues et affaires internationales	93,5%	80,6%
Métiers de l'éducation, de l'enseignement, de la formation et de l'accompagnement	89,7%	93,1%
Ensemble Domaine Arts, Lettres, Langues	92,3%	84,6%
Géographie et aménagement	68,2%	59,1%
Histoire	61,5%	69,2%
Linguistique	82,4%	64,7%
Métiers de l'éducation, de l'enseignement, de la formation et de l'accompagnement	94,3%	94,3%
Ensemble Domaine Sciences Humaines et Sociales	80,5%	75,9%
Chimie	100%	100%
Chimie des molécules bioactives	72,2%	77,8%
Energie et matériaux	96,2%	76,9%
Informatique	95,5%	90,9%
Instrumentation et métrologie, management de la performance des systèmes	100%	100%
Logistique	100%	100%
Mathématiques	89,5%	84,2%
Mécatronique automatique robotique signal	66,7%	66,7%
Méthodes informatiques appliquées à la gestion des entreprises	100%	92,3%
Métiers de l'éducation, de l'enseignement, de la formation et de l'accompagnement	90,5%	95,2%
Physique et Sciences physiques pour l'ingénieur	100%	100%
Sciences biologiques	78,6%	85,7%
Sciences de la terre, de l'univers et de l'environnement	67,6%	55,9%
Sciences et techniques des activités physiques et sportives	93,9%	72,7%
Sciences et technologies	100%	100%
Ensemble domaine Sciences, Technologies, Santé	87,8%	81,3%
Ensemble	88,2%	79,7%

Tab 13: taux d'emploi des diplômés au 1er décembre selon le domaine et la mention du Master (N=696)

¹ Taux d'emploi : (en emploi + en études avec emploi) / (en emploi + en recherche + en études avec ou sans emploi + autres situations)

➤ Indicateur 3 : Taux d'employabilité

Le taux d'employabilité est le rapport entre le taux d'emploi et le taux d'activité. Plus on s'éloigne de 100, plus il y a de diplômés n'ayant pas d'emploi parmi les répondants.

Mention de Master	Taux d'employabilité au 1 ^{er} décembre 2016	Taux d'employabilité au 1 ^{er} décembre 2015
Droit et administration publique	92,7%	80,0%
Droit privé	92,8%	92,3%
Econométrie et statistiques appliquées	100%	95,2%
Finance	86,7%	84,6%
Finance, Comptabilité, Contrôle	94,5%	88,2%
Ingénierie et management des organisations	98,1%	85,6%
Marketing	86,5%	73,6%
Métiers de l'éducation, de l'enseignement, de la formation et de l'accompagnement	100%	92,9%
Ensemble Domaine Droit, Economie et Gestion	93,7%	81,1%
Lettres, langues et affaires internationales	98,2%	89,3%
Métiers de l'éducation, de l'enseignement, de la formation et de l'accompagnement	92,9%	100%
Ensemble Domaine Arts, Lettres, Langues	96,5%	92,8%
Géographie et aménagement	78,9%	68,4%
Histoire	61,5%	81,8%
Linguistique	82,4%	78,5%
Métiers de l'éducation, de l'enseignement, de la formation et de l'accompagnement	94,3%	94,3%
Ensemble Domaine Sciences Humaines et Sociales	83,3%	83,6%
Chimie	100%	100%
Chimie des molécules bioactives	86,7%	87,5%
Energie et matériaux	100%	86,9%
Informatique	100%	100%
Instrumentation et métrologie, management de la performance des systèmes	100%	100%
Logistique	100%	100%
Mathématiques	94,5%	88,9%
Mécatronique automatique robotique signal	75,0%	85,7%
Méthodes informatiques appliquées à la gestion des entreprises	100%	94,8%
Métiers de l'éducation, de l'enseignement, de la formation et de l'accompagnement	90,5%	100%
Physique et Sciences physiques pour l'ingénieur	100%	100%
Sciences biologiques	88,0%	96,0%
Sciences de la terre, de l'univers et de l'environnement	88,4%	76,1%
Sciences et techniques des activités physiques et sportives	96,8%	82,7%
Sciences et technologies	100%	100%
Ensemble domaine Sciences, Technologies, Santé	94,5%	90,8%
Ensemble	93,0%	88,2%

Tab 14: taux d'employabilité des diplômés au 1er décembre selon le domaine et la mention du Master (N=696)

➤ Indicateur 4 : Taux d'insertion¹

Le taux d'insertion est le taux d'emploi sans les étudiants.

Mention de Master	Taux d'insertion au 1 ^{er} décembre 2016 (N=611)	Taux d'insertion au 1 ^{er} décembre 2015 (N=599)
Droit et administration publique	90,0%	78,9%
Droit privé	92,1%	86,1%
Econométrie et statistiques appliquées	100%	95,2%
Finance	85,7%	76,9%
Finance, Comptabilité, Contrôle	94,1%	88,2%
Ingénierie et management des organisations	96,1%	78,8%
Marketing	86,5%	67,6%
Métiers de l'éducation, de l'enseignement, de la formation et de l'accompagnement	100%	92,3%
Ensemble Domaine Droit, Economie et Gestion	92,7%	81,1%
Lettres, langues et affaires internationales	98,2%	87,0%
Métiers de l'éducation, de l'enseignement, de la formation et de l'accompagnement	89,7%	96,4%
Ensemble Domaine Arts, Lettres, Langues	95,3%	90,2%
Géographie et aménagement	72,2%	64,7%
Histoire	58,3%	81,8%
Linguistique	82,4%	71,4%
Métiers de l'éducation, de l'enseignement, de la formation et de l'accompagnement	94,3%	94,3%
Ensemble Domaine Sciences Humaines et Sociales	81,7%	81,8%
Chimie	100%	100%
Chimie des molécules bioactives	81,8%	83,3%
Energie et matériaux	100%	81,2%
Informatique	100%	92,9%
Instrumentation et métrologie, management de la performance des systèmes	100%	100%
Logistique	100%	100%
Mathématiques	93,3%	87,5%
Mécatronique automatique robotique signal	71,4%	71,4%
Méthodes informatiques appliquées à la gestion des entreprises	100%	92,3%
Métiers de l'éducation, de l'enseignement, de la formation et de l'accompagnement	90,5%	100%
Physique et Sciences physiques pour l'ingénieur	100%	100%
Sciences biologiques	84,2%	90,0%
Sciences de la terre, de l'univers et de l'environnement	85,7%	70,0%
Sciences et techniques des activités physiques et sportives	96,8%	74,2%
Sciences et technologies	-	-
Ensemble domaine Sciences, Technologies, Santé	93,4%	86,4%
Ensemble	91,8%	84,3%

Tab 15: taux d'insertion des diplômés au 1er décembre selon le domaine et la mention du Master

¹ Taux d'insertion : (en emploi) / (en emploi + en recherche + autres situations)

➤ Indicateur 5 : Taux de chômage¹

Pour l'essentiel, le taux de chômage est l'exact complément du taux d'insertion.

Mention de Master	Taux de chômage Au 1 ^{er} décembre 2016 (N=611)	Taux de chômage Au 1 ^{er} décembre 2015 (N=599)
Droit et administration publique	7,5%	21,1%
Droit privé	7,9%	8,3%
Econométrie et statistiques appliquées	0%	4,8%
Finance	14,3%	15,4%
Finance, Comptabilité, Contrôle	5,9%	11,8%
Ingénierie et management des organisations	2,0%	13,5%
Marketing	13,5%	24,3%
Métiers de l'éducation, de l'enseignement, de la formation et de l'accompagnement	0%	7,7%
Ensemble Domaine Droit, Economie et Gestion	6,5%	14,5%
Lettres, langues et affaires internationales	1,8%	11,1%
Métiers de l'éducation, de l'enseignement, de la formation et de l'accompagnement	6,9%	0%
Ensemble Domaine Arts, Lettres, Langues	3,5%	7,3%
Géographie et aménagement	22,2%	35,3%
Histoire	41,7%	18,2%
Linguistique	17,6%	21,4%
Métiers de l'éducation, de l'enseignement, de la formation et de l'accompagnement	5,7%	5,7%
Ensemble Domaine Sciences Humaines et Sociales	17,1%	16,9%
Chimie	0%	0%
Chimie des molécules bioactives	18,2%	16,7%
Energie et matériaux	0%	18,7%
Informatique	0%	0%
Instrumentation et métrologie, management de la performance des systèmes	0%	0%
Logistique	0%	0%
Mathématiques	6,7%	12,5%
Mécatronique automatique robotique signal	28,6%	14,3%
Méthodes informatiques appliquées à la gestion des entreprises	0%	5,1%
Métiers de l'éducation, de l'enseignement, de la formation et de l'accompagnement	9,5%	0%
Physique et Sciences physiques pour l'ingénieur	0%	0%
Sciences biologiques	15,8%	5,0%
Sciences de la terre, de l'univers et de l'environnement	14,3%	30,0%
Sciences et techniques des activités physiques et sportives	3,2%	16,1%
Sciences et technologies	-	-
Ensemble domaine Sciences, Technologies, Santé	6,6%	10,3%
Ensemble	7,5%	12,4%

Tab 16 : taux de chômage des diplômés au 1^{er} décembre selon le domaine et la mention du Master

¹ Taux de chômage : (en recherche) / (en emploi + en recherche + autres situations)

Les indicateurs de qualité de l'emploi

➤ Indicateur 6 : Part des emplois stables¹

Il permet de mesurer la précarité de l'emploi des diplômés parmi la population de ceux en emploi au 1^{er} décembre 2016 et 2015. Les étudiants exerçant un emploi ne sont pas comptabilisés si leurs études constituent leur activité principale². Plus on s'éloigne de 100, plus il y a de diplômés en emploi précaire parmi les diplômés en emploi.

Mention de Master	Part des emplois stables Au 1 ^{er} décembre 2016 (N=561)	Part des emplois stables Au 1 ^{er} décembre 2015 (N=505)
Droit et administration publique	55,6%	43,3%
Droit privé	82,9%	74,2%
Econométrie et statistiques appliquées	100%	90,0%
Finance	100%	80,0%
Finance, Comptabilité, Contrôle	93,7%	80,0%
Ingénierie et management des organisations	83,7%	78,0%
Marketing	71,9%	44,0%
Métiers de l'éducation, de l'enseignement, de la formation et de l'accompagnement	78,6%	91,7%
Ensemble Domaine Droit, Economie et Gestion	80,0%	69,6%
Lettres, langues et affaires internationales	76,8%	74,5%
Métiers de l'éducation, de l'enseignement, de la formation et de l'accompagnement	92,3%	92,6%
Ensemble Domaine Arts, Lettres, Langues	81,7%	81,1%
Géographie et aménagement	53,8%	45,5%
Histoire	57,1%	33,3%
Linguistique	64,3%	60,0%
Métiers de l'éducation, de l'enseignement, de la formation et de l'accompagnement	87,9%	87,9%
Ensemble Domaine Sciences Humaines et Sociales	73,1%	68,3%
Chimie	100%	100%
Chimie des molécules bioactives	44,4%	30,0%
Energie et matériaux	75,0%	53,8%
Informatique	92,9%	92,3%
Instrumentation et métrologie, management de la performance des systèmes	88,9%	66,7%
Logistique	100%	100%
Mathématiques	85,7%	78,6%
Mécatronique automatique robotique signal	100%	40,0%
Méthodes informatiques appliquées à la gestion des entreprises	100%	100%
Métiers de l'éducation, de l'enseignement, de la formation et de l'accompagnement	89,5%	85,0%
Physique et Sciences physiques pour l'ingénieur	100%	100%
Sciences biologiques	68,7%	55,6%
Sciences de la terre, de l'univers et de l'environnement	66,7%	50,0%
Sciences et techniques des activités physiques et sportives	83,3%	87,0%
Sciences et technologies	-	-
Ensemble domaine Sciences, Technologies, Santé	84,3%	76,1%
Ensemble	80,9%	73,5%

Tab 17: part des emplois stables parmi les diplômés en emploi au 1er décembre selon le domaine et la mention du Master

¹ Emploi stable : CDI, titulaire ou stagiaire de la fonction publique, profession libérale ou travailleur indépendant

Emploi précaire : CDD, intérim, contrat nouvelle embauche, contrat de professionnalisation, volontariat international, contractuel de la fonction publique

² L'information n'est cependant pas disponible pour 2015, on a donc privilégié les études

➤ **Indicateur 7 : Part des emplois de type cadre¹ ou de type intermédiaire²**

Mention de Master	Type d'emploi au 1 ^{er} décembre 2016 (N=561)		Type d'emploi au 1 ^{er} décembre 2015 (N=505)	
	Cadre	Intermédiaire	Cadre	Intermédiaire
Droit et administration publique	63,9%	30,6%	53,3%	33,3%
Droit privé	65,7%	34,3%	54,8%	35,5%
Econométrie et statistiques appliquées	90,5%	9,5%	90,0%	10,0%
Finance	83,3%	16,7%	80,0%	10,0%
Finance, Comptabilité, Contrôle	56,2%	43,8%	46,7%	53,3%
Ingénierie et management des organisations	85,7%	10,2%	80,5%	12,2%
Marketing	43,7%	46,9%	40,0%	40,0%
Métiers de l'éducation, de l'enseignement, de la formation et de l'accompagnement	85,7%	14,3%	100%	100%
Ensemble Domaine Droit, Economie et Gestion	70,7%	26,0%	65,8%	25,5%
Lettres, langues et affaires internationales	67,9%	26,8%	61,7%	34,0%
Métiers de l'éducation, de l'enseignement, de la formation et de l'accompagnement	96,2%	3,8%	92,6%	7,4%
Ensemble Domaine Arts, Lettres, Langues	76,8%	19,5%	73,0%	24,3%
Géographie et aménagement	53,8%	30,8%	36,4%	54,5%
Histoire	71,4%	14,3%	55,6%	44,4%
Linguistique	71,4%	21,4%	60,0%	30,0%
Métiers de l'éducation, de l'enseignement, de la formation et de l'accompagnement	87,9%	6,1%	87,9%	6,1%
Ensemble Domaine Sciences Humaines et Sociales	76,1%	14,9%	69,8%	23,8%
Chimie	100%	-	100%	-
Chimie des molécules bioactives	77,8%	22,2%	70,0%	30,0%
Energie et matériaux	81,2%	12,5%	84,6%	7,7%
Informatique	100%	-	100%	-
Instrumentation et métrologie, management de la performance des systèmes	100%	-	100%	-
Logistique	50,0%	50,0%	50,0%	50,0%
Mathématiques	100%	-	92,9%	7,1%
Mécatronique automatique robotique signal	100%	-	100%	-
Méthodes informatiques appliquées à la gestion des entreprises	100%	-	100%	-
Métiers de l'éducation, de l'enseignement, de la formation et de l'accompagnement	89,5%	-	80,0%	15,0%
Physique et Sciences physiques pour l'ingénieur	100%	-	100%	-
Sciences biologiques	62,5%	-	55,6%	33,3%
Sciences de la terre, de l'univers et de l'environnement	44,4%	50,0%	42,9%	35,7%
Sciences et techniques des activités physiques et sportives	73,3%	26,7%	73,9%	26,1%
Sciences et technologies	-	-	-	-
Ensemble domaine Sciences, Technologies, Santé	82,7%	16,2%	81,0%	15,2%
Ensemble	76,5%	20,3%	72,9%	21,4%

Tab 18: part des emplois de type cadre ou intermédiaire parmi les diplômés en emploi au 1er décembre selon le domaine et la mention du Master

¹ Cet indicateur est construit à partir de la PCS déclarée, il peut être sous-évalué voire le contraire par rapport à la réalité selon la perception qu'a le diplômé de l'emploi qu'il occupe. On considère comme emploi cadre les PCS Cadres et professions intellectuelles supérieures regroupant les professions libérales, les cadres de la fonction publique, professeurs, cadres administratifs et commerciaux, ingénieurs et cadres techniques ainsi que Chefs d'entreprise de plus de 10 salariés et les indépendants.

² Le type intermédiaire regroupe les professions intermédiaires de l'enseignement, de la santé, de la fonction publique et assimilés, les professions intermédiaires administratives et commerciales des entreprises, les techniciens, contremaîtres et agents de maîtrise.

Domaine Droit, Economie et Gestion









429 diplômés de Master sont concernés.

406 diplômés de Master ont pu être contactés.

250 diplômés ont répondu à l'enquête. Le taux brut de réponse est de 58,3%. Il varie de 36,3% à 68,9% selon la mention du Master.

Mention de Master	Nbre d'inscrits	Nbre de diplômés	Taux de diplômés	Nbre enquêtés	Nbre de réponses	Taux brut de réponse	Taux net ¹ de réponse
Droit et Administration publique	68	61	89,7%	58	42	68,9%	72,4%
Droit privé	111	89	80,2%	85	47	52,8%	55,3%
Econométrie et statistiques appliquées	35	34	97,1%	34	21	61,8%	61,8%
Finance	37	33	89,2%	30	17	51,5%	56,7%
Finance, Comptabilité, Contrôle	63	52	82,5%	43	19	36,3%	44,2%
Ingénierie et management des organisations	98	77	78,6%	74	53	68,8%	71,6%
Marketing	60	56	93,3%	56	37	66,1%	66,1%
Métiers de l'éducation, de l'enseignement, de la formation et de l'accompagnement	32	27	84,4%	26	14	51,9%	53,8%
Ensemble	504	429	85,1%	406	250	58,3%	61,6%

Tab 19: Nombre d'inscrits et de diplômés en Master domaine Droit, Economie et Gestion et taux de réponse

 <p><i>DROIT ET ADMINISTRATION PUBLIQUE</i></p>	<p>Master Compétence complémentaire en informatique (pas de diplômé) Master Droit et contentieux public Master Droit et management public local Master Droit et politique de l'habitat Master Gestion locale du patrimoine culturel Master Métiers de l'accompagnement politique : conseil, assistanat, rédaction</p>
 <p><i>DROIT PRIVE</i></p>	<p>Master Affaires européennes et internationales (5 diplômés non répondants) Master Carrières judiciaires et techniques contentieuses dans les entreprises Master Compétence complémentaire en informatique (pas de diplômé) Master Droit des affaires et fiscalité Master Droit et gestion du patrimoine privé Master Droit social et gestion des ressources humaines</p>
 <p><i>ECONOMETRIE ET STATISTIQUES APPLIQUEES</i></p>	<p>Master Econométrie et statistiques appliquées</p>
 <p><i>FINANCE</i></p>	<p>Master Banque – Finance - Assurance Master Compétence complémentaire en informatique (pas de diplômé) Master Ingénierie bancaire et financière</p>
 <p><i>FINANCE, COMPTABILITE, CONTROLE</i></p>	<p>Master Compétence complémentaire en informatique (1diplômé non répondant) Master Comptabilité, contrôle audit Master Finance, contrôle de gestion Master Recherche en sciences de gestion</p>
 <p><i>INGENIERIE ET MANAGEMENT DES ORGANISATIONS</i></p>	<p>Master Administration des entreprises Master Management des entreprises de la santé, de la cosmétique et de l'agro-alimentaire Master Recherche en sciences de gestion Master Système d'information et management de l'entreprise</p>
 <p><i>METIERS DE L'EDUCATION, DE L'ENSEIGNEMENT, DE LA FORMATION ET DE L'ACCOMPAGNEMENT</i></p>	<p>Master Marketing de l'événementiel sportif et culturel Master Marketing du produit et de l'innovation par les services Master Recherche en sciences de gestion</p>
 <p><i>METIERS DE L'EDUCATION, DE L'ENSEIGNEMENT, DE LA FORMATION ET DE L'ACCOMPAGNEMENT</i></p>	<p>Master Enfance, petite enfance</p>

¹ Le taux brut est le rapport multiplié par 100 du nombre de répondants sur le nombre total de diplômés. En retirant du nombre total de diplômés les étudiants ayant pour adresse fixe l'étranger et ne pouvant être retrouvés par l'adresse annuelle ou par email mais aussi ceux pour lesquelles les coordonnées n'étaient plus valides (adresse, téléphone...), on obtient le taux net de répondants de 54,3% (64,4% pour la promotion précédente).

Master Droit et contentieux public

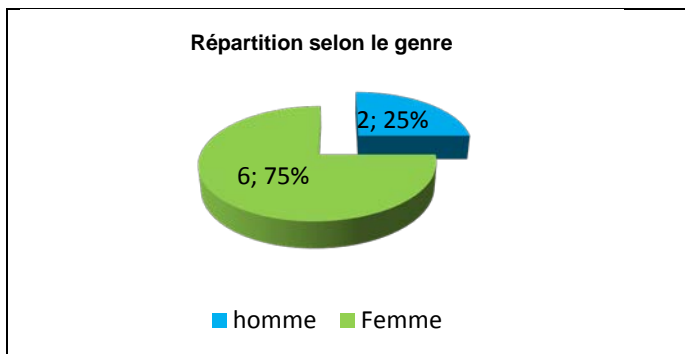
Taux brut de répondants : 72,7% (taux net : 80,0%)

Diplôme d'accès au Master et régime d'inscription

Sur les huit diplômés ayant répondu à l'enquête, six sont titulaires d'une Maîtrise ou du diplôme intermédiaire au master et un est titulaire d'un autre Master. Pour deux d'entre eux le Master était à finalité recherche

Six des diplômés étaient inscrits en formation initiale et deux en formation continue.

L'âge moyen est de 29,6 ans, l'étendue allant de 25 à 46 ans.



Situation au 1^{er} décembre 2016

Au 1^{er} décembre 2016, six des diplômés sont en emploi salarié ou indépendant, un est sans emploi et en recherchant un et un est en poursuite d'études. Cette personnes est en 3^{ème} année de Doctorat Droit public et occupe un poste chargé de TD en contrat doctoral (Master à finalité recherche) ; sa situation au 1^{er} décembre 2015 était en études avec emploi en contrat spécifique au Doctorat.

La personne **en recherche d'emploi** au 1^{er} décembre 2016 a effectué une année de reprise d'études pour un autre M2 en Droit immobilier et de la construction et recherche un premier emploi depuis septembre 2016 ; sa situation au 1^{er} décembre 2015 était en études sans emploi.

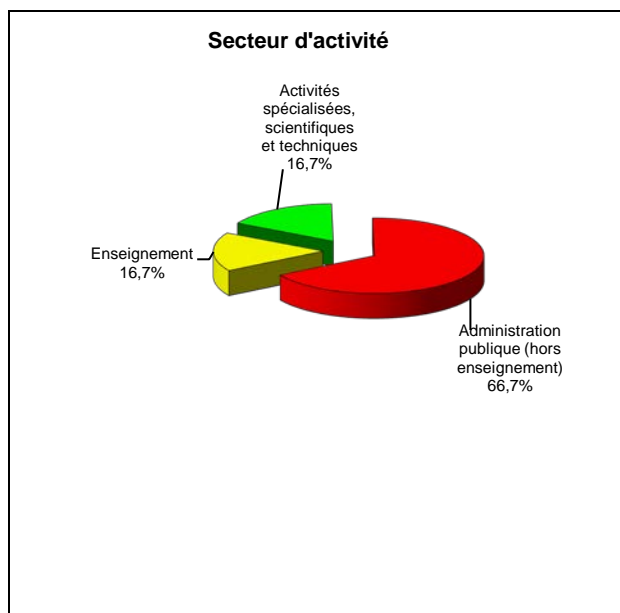
Parmi les diplômés **en emploi** au 1^{er} décembre 2016, trois ont déclaré une année immédiate de poursuite d'études. L'une de ces personnes pour une préparation au concours d'avocat et occupe un poste de responsable de service statistique et coordination opérationnel en CDD depuis septembre 2015. La deuxième personne a fait l'IPAG et occupe un poste d'inspectrice stagiaire des finances publiques ; au 1^{er} décembre 2015 elle était en emploi en intérim. La troisième a fait un autre Master Droit et management public local et occupe un poste de chargé de mission programme très haut débit en CDD depuis décembre 2015. Une quatrième personne a connu une année de reprise d'études pour un autre Master Droit et management public local et occupe un poste de juriste en CDD ; sa situation au 1^{er} décembre 2015 était en études sans emploi.

Les autres diplômés en emploi au 1^{er} décembre 2016 l'étaient également au 1^{er} décembre 2015.

En emploi salarié au 1^{er} décembre 2016 – Activité principale

Caractéristiques de l'emploi occupé

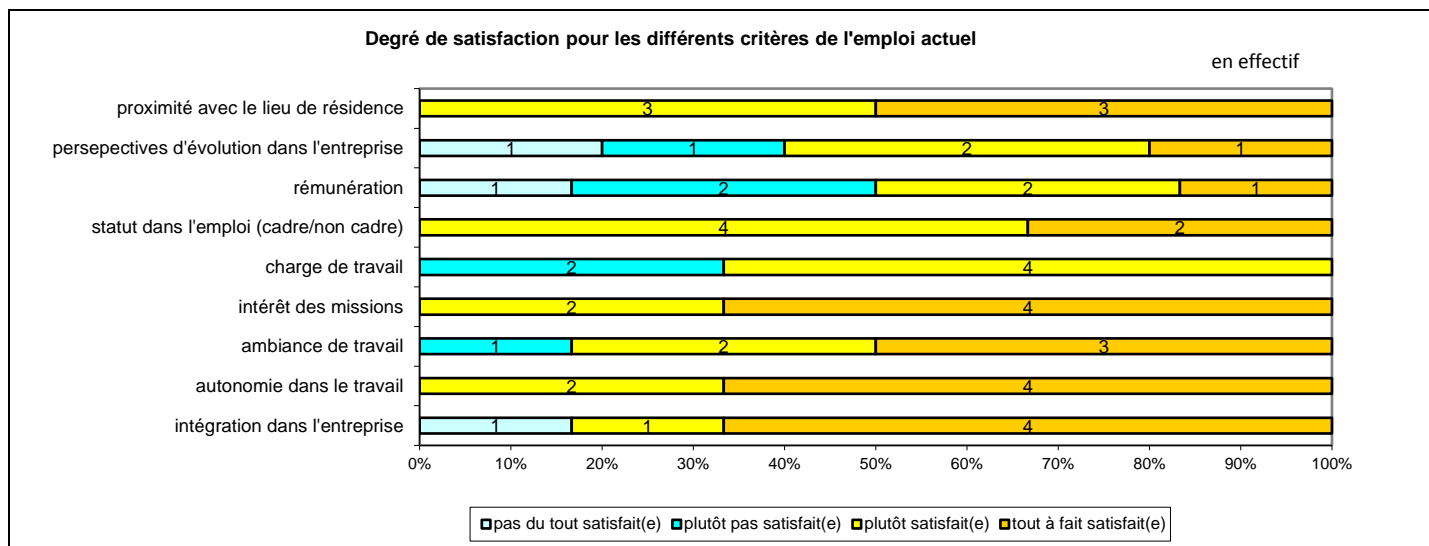
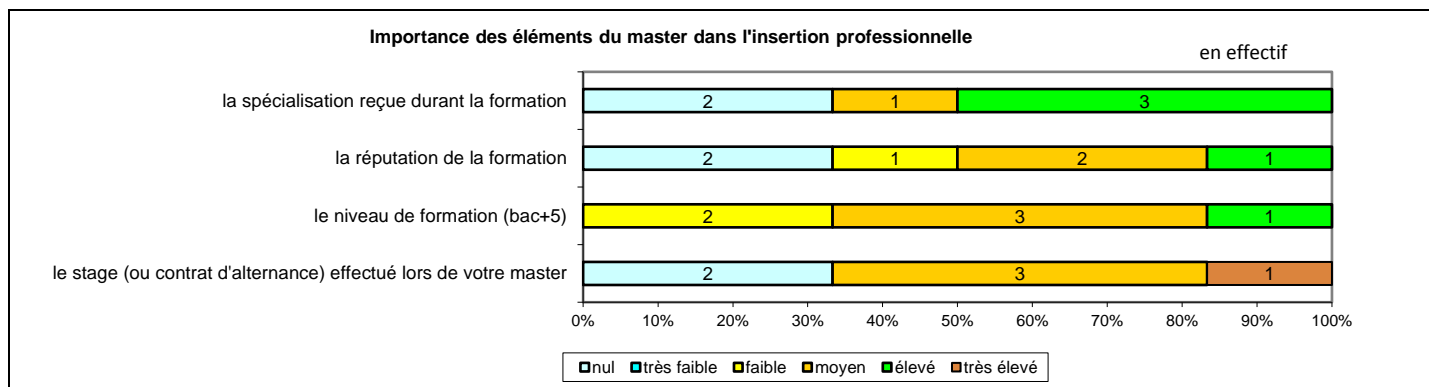
Caractéristiques	Promotion 2014 (N=6)
Durée moyenne de recherche du 1 ^{er} emploi	1,0 mois
Nombre moyen d'emploi occupé	1,5
Nature de l'entreprise ¹	1 en Petite entreprise en région Centre 5 en Grande entreprise dont 4 en région Centre
Nombre de diplômés « En emploi stable »	4
Nombre de diplômés « En emploi de type cadre »	5
Nombre de diplômés « En emploi de type intermédiaire »	1
Nature de l'emploi	6 à plein temps
Salaire moyen net mensuel, temps plein (hors primes)	1675
Salaire médian net mensuel, temps plein (hors primes)	1700
Situation géographique	5 en Région Centre, 1 en Auvergne
Attractivité de la région Centre	4 originaires de la région Centre et y travaillant, 1 originaire de la région Centre et travaillant dans une autre région, 1 originaire d'une autre région et travaillant en région Centre



Origine emploi	N=6
Suite au stage ou au contrat d'apprentissage effectué durant vos études	2
Suite à la réussite d'un concours	2
Grâce à des relations personnelles	1
Suite à une candidature spontanée	1

Perception emploi	N=6
Correspond à votre niveau de qualification	5
Est en dessous de votre niveau de qualification	1

¹ On qualifie de « Petite entreprise » une entreprise de moins de 50 salariés ou de « Grande entreprise » une de 500 salariés et plus.



Sexe	Régime	Finalité	Parcours	Activité de l'entreprise	Dépt	Intitulé poste	Type de contrat	Tranche Revenu net mensuel
F	F initiale	Pro	ESS ¹	Ministère de l'intérieur	18	Responsable du service statistique et coordination opérationnel	Fonctionnaire	De 1500 à 2000
H	F initiale	Pro	SES ²	Conseil régional	45	Juriste	CDD	De 1000 à 1500
F	F initiale	Pro	ESS	Ministère de l'économie et des finances	63	Inspectrice stagiaire des finances publiques	Fonctionnaire	-
H	F initiale	Rech	ESS	Collectivité territoriale	45	Chargé de mission programme Très Haut Débit	CDD	De 1500 à 2000
F	F continue	Pro	SSS ³	Education nationale	45	Professeur d'économie et de droit	Fonctionnaire	De 1500 à 2000
F	F continue	Pro	SSS	Cabinet d'avocats	45	Avocat	Profession libérale	-

Tab 20: Métiers et salaires des diplômés de Master Droit et contentieux public

¹ ESS : Une année immédiate de poursuite d'études

² SES : Une année de reprise d'études

³ SSS : Aucune poursuite ou reprise d'études à l'issue du Master

Master Droit et management public local

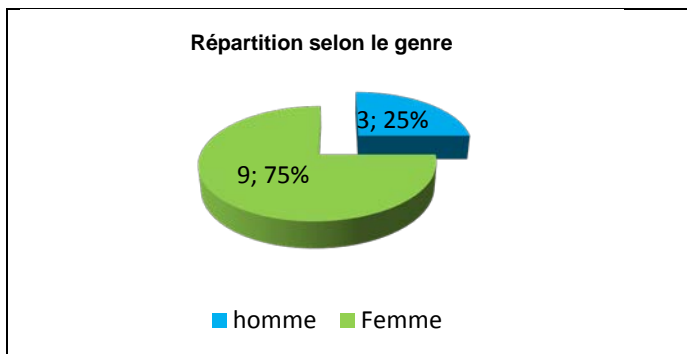
Taux brut de répondants : 75,0% (taux net : 75,0%)

Diplôme d'accès au Master et régime d'inscription

Sur les douze diplômés ayant répondu à l'enquête, dix sont titulaires d'une Maîtrise ou du diplôme intermédiaire au Master et deux sont titulaires d'un autre Master.

Onze des diplômés étaient inscrits en formation par apprentissage et un en formation continue.

L'âge moyen est de 25,9 ans, l'étendue allant de 25 à 28 ans.



Situation au 1^{er} décembre 2016

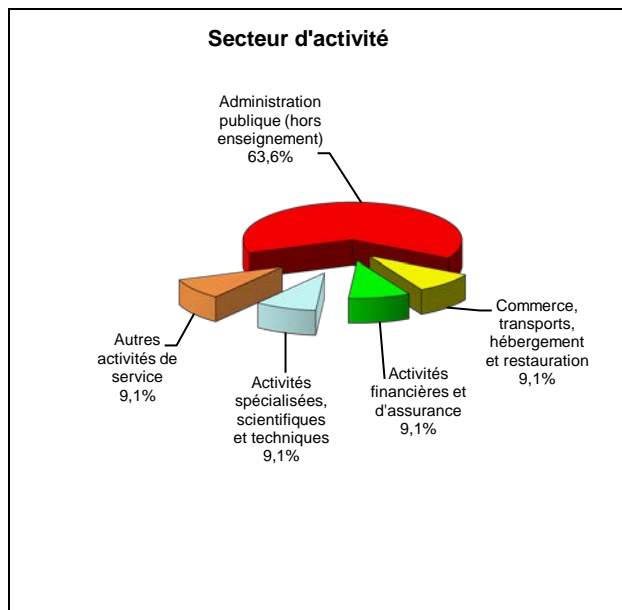
Au 1^{er} décembre 2016, onze des diplômés sont en emploi salarié ou indépendant et un est en poursuite d'études. Cette personne est en 3^{ème} année de Doctorat Droit public et occupe un poste de doctorante contractuelle avec mission d'enseignement ; sa situation au 1^{er} décembre 2015 était en études avec emploi en contrat spécifique au doctorat.

Les diplômés **en emploi** au 1^{er} décembre 2016 n'ont connu aucune poursuite ou reprise d'études, leur situation au 1^{er} décembre 2015 était également en emploi.

En emploi salarié au 1^{er} décembre 2016 – Activité principale

Caractéristiques de l'emploi occupé

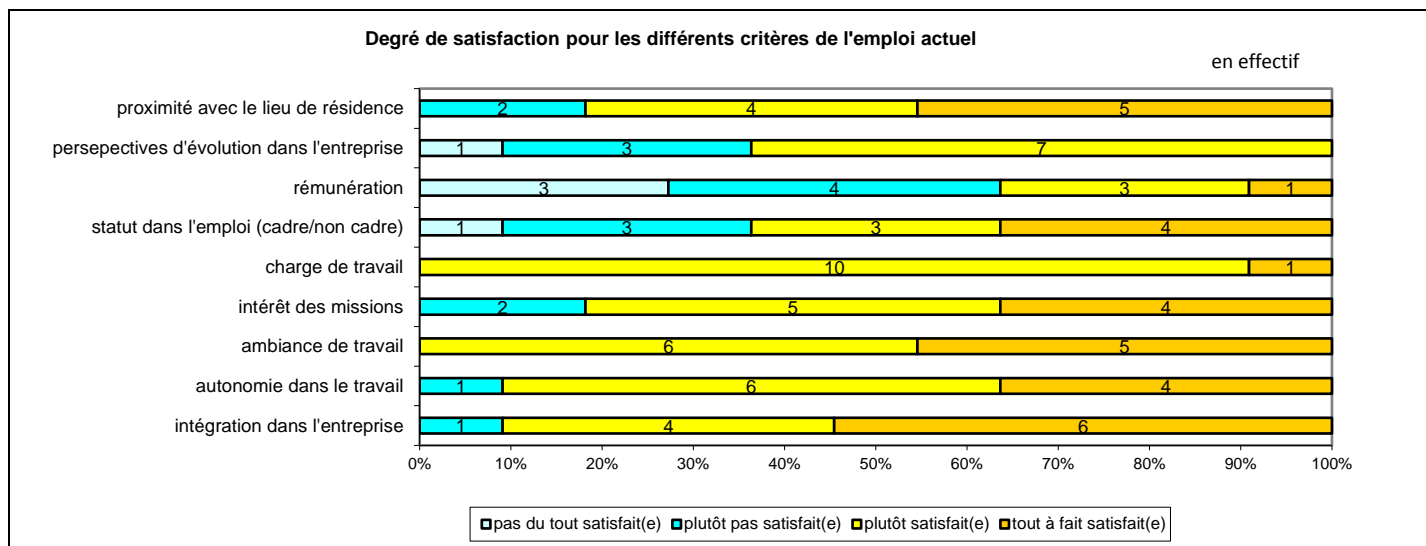
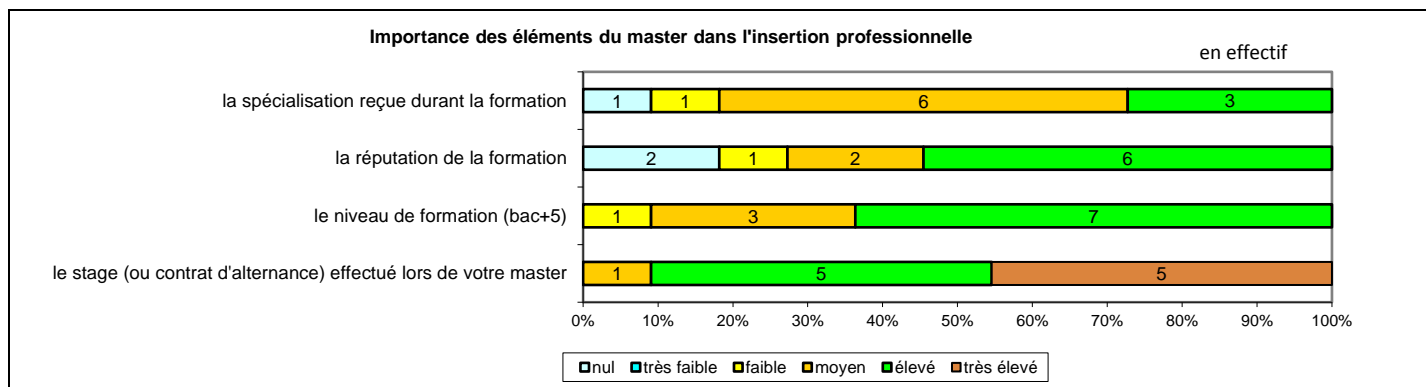
Caractéristiques	Promotion 2014 (N=11)
Durée moyenne de recherche du 1 ^{er} emploi	2,5 mois
Nombre moyen d'emploi occupé	2,4
Nature de l'entreprise ¹	1 en Petite entreprise 3 en Moyenne entreprise dont 2 en région Centre 7 en Grande entreprise dont 4 en région Centre
Nombre de diplômés « En emploi stable »	4
Nombre de diplômés « En emploi de type cadre »	7
Nombre de diplômés « En emploi de type intermédiaire »	4
Nature de l'emploi	11 à plein temps
Salaire moyen net mensuel, temps plein (hors primes)	1727
Salaire médian net mensuel, temps plein (hors primes)	1700
Situation géographique	6 en Région Centre, 3 en Ile de France, 1 en Bretagne, 1 au Canada
Attractivité de la région Centre	6 originaires de la région Centre et y travaillant, 1 originaire de la région Centre et travaillant en Ile de France



Origine emploi	N=11
Suite au stage ou au contrat d'apprentissage effectué durant vos études	3
En réponse à une annonce hors Pôle emploi (presse, Internet...)	3
Grâce à des relations personnelles	2
Suite à la réussite d'un concours	1
Suite à une mission d'intérim ou un CDD	1
Suite à un dépôt de CV en ligne	1

Perception emploi	N=11
Correspond à votre niveau de qualification	8
Est en dessous de votre niveau de qualification	3

¹ On qualifie de « Petite entreprise » une entreprise de moins de 50 salariés ou de « Grande entreprise » une de 500 salariés et plus.



Sexe	Régime	Finalité	Parcours	Activité de l'entreprise	Dépt	Intitulé poste	Type de contrat	Tranche Revenu net mensuel
F	F apprentissage	Pro	SSS ¹	Groupement de coopération sanitaire à gestion publique (Centre Hospitalier)	41	Adjoint des cadres - Gestionnaire marchés publics	CDD	De 1000 à 1500
H	F apprentissage	Pro	SSS	Restauration sociale collective	92	Responsable des Affaires Générales et Juridiques	CDD	De 2000 à 2500
F	F apprentissage	Pro	SSS	Service public	22	Chargée de mission sur les fusions de communautés de communes	CDD	De 1500 à 2000
F	F apprentissage	Pro	SSS	Développement environnemental	99	Chargée de projets en économie sociale	Service civique	De 500 à 1000
F	F apprentissage	Pro	SSS	Mairie	45	Responsable service urbanisme et social	CDD	De 1500 à 2000
F	F apprentissage	Pro	SSS	Conseil départemental	45	Chargée de mission Habitat social	Fonctionnaire	De 1500 à 2000
H	F apprentissage	Pro	SSS	Service public (ville)	45	Responsable des services fonctionnels (DRH, direction finance, commande publique, informatique)	Fonctionnaire	De 2000 à 2500
F	F apprentissage	Pro	SSS	Organisme de recherche scientifique	91	Acheteur publique	CDD	De 2000 à 2500
F	F apprentissage	Pro	SSS	Service public (région)	45	Référent comptable et budgétaire	Fonctionnaire	De 1500 à 2000
H	F apprentissage	Pro	SSS	Promouvoir l'environnement (Agence française pour la biodiversité)	94	Juriste	CDD	De 1500 à 2000
F	F continue	Pro	SSS	Courtier en assurance	18	Juriste marché public et protection sociale	CDI	De 1500 à 2000

Tab 21: Métiers et salaires des diplômés de Master Droit et management public local

¹ SSS : Aucune poursuite ou reprise d'études à l'issue du Master

Master Droit et politique de l'habitat

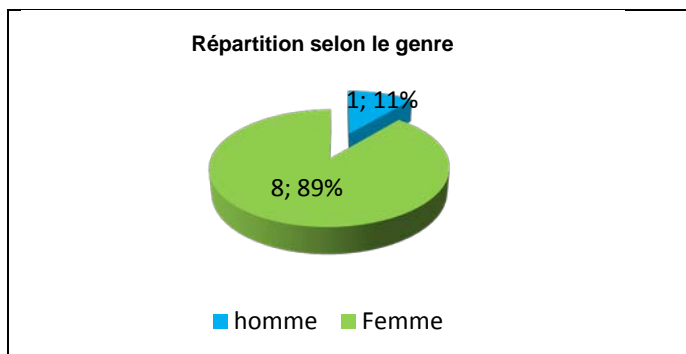
Taux brut de répondants : 52,9% (taux net : 56,2%)

Diplôme d'accès au Master et régime d'inscription

Sur les neuf diplômés ayant répondu à l'enquête, six sont titulaires d'une Maîtrise ou du diplôme intermédiaire au Master et deux sont titulaires d'un autre Master.

Deux diplômés étaient inscrits en formation initiale, six étaient inscrits en apprentissage et un en formation continue.

L'âge moyen est de 28,7 ans, l'étendue allant de 25 à 42 ans.



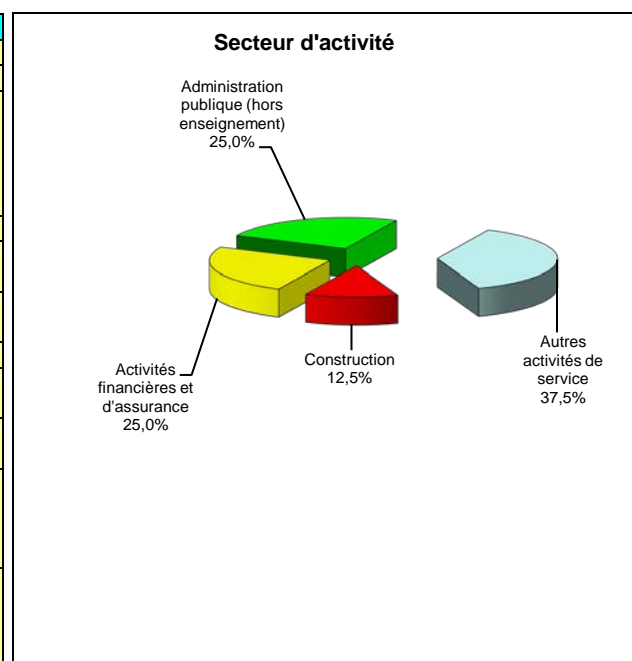
Situation au 1^{er} décembre 2016

Au 1^{er} décembre 2016, huit des diplômés sont en emploi salarié ou indépendant et une personne se déclare sans emploi et n'en recherchant pas car elle est en train de créer sa propre entreprise ; sa situation au 1^{er} décembre 2015 était sans emploi et en recherchant un tout en préparant un certificat national de compétence de mandataire judiciaire à la protection des majeurs. Les diplômés **en emploi** au 1^{er} décembre 2016 n'ont connu aucune poursuite ou reprise d'études, la situation au 1^{er} décembre 2015 était pour trois d'entre eux sans emploi et en recherchant un, les autres étant en emploi.

En emploi salarié au 1^{er} décembre 2016 – Activité principale

Caractéristiques de l'emploi occupé

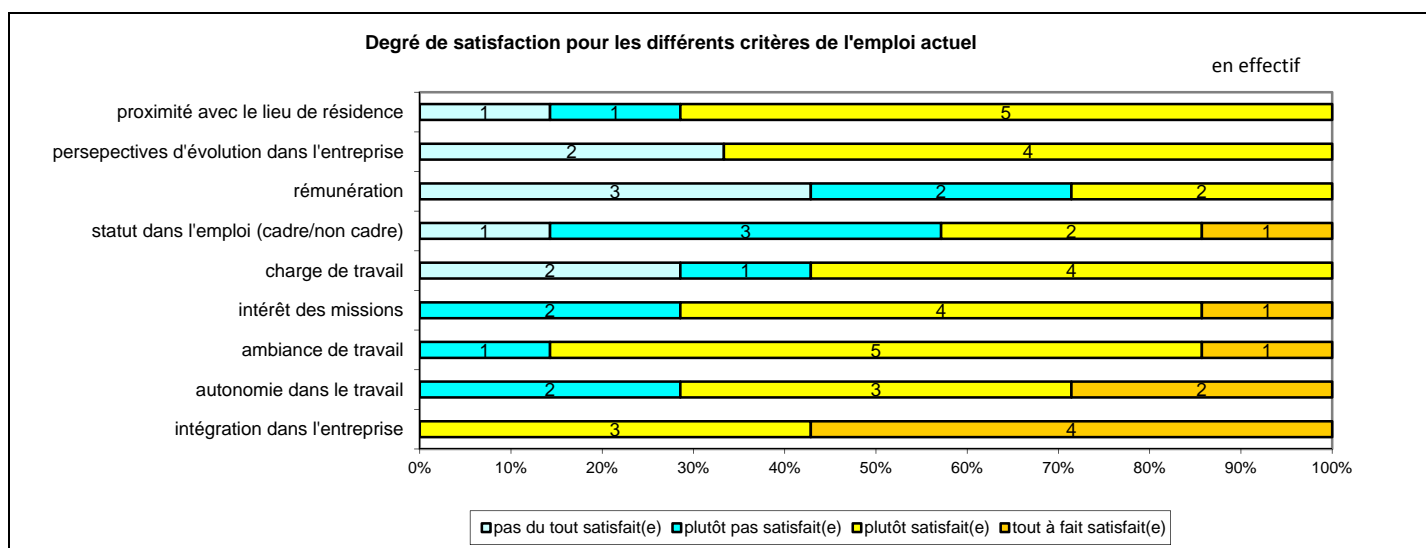
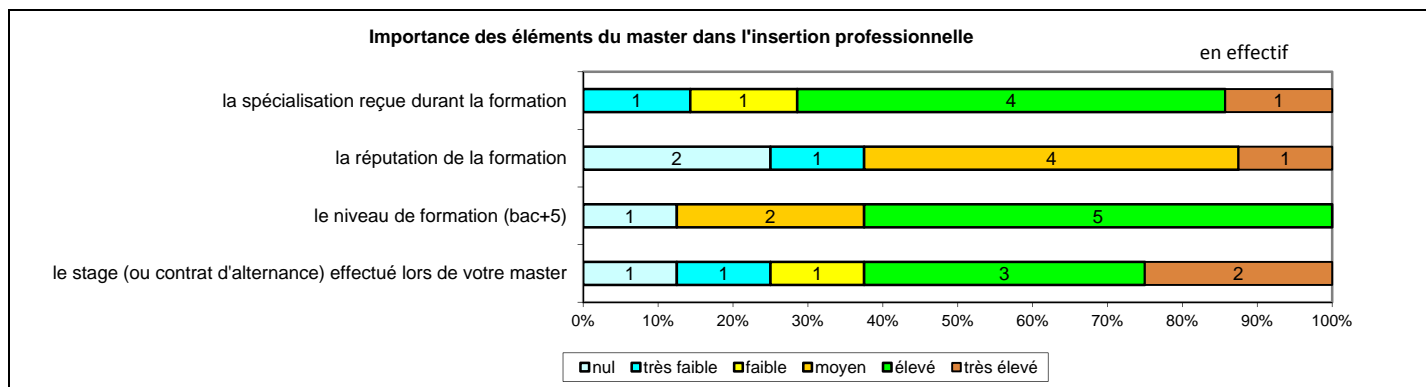
Caractéristiques	Promotion 2014 (N=8)
Durée moyenne de recherche du 1 ^{er} emploi	8,1 mois
Nombre moyen d'emploi occupé	1,6
Nature de l'entreprise ¹	2 en Petite entreprise dont 1 en région Centre 3 en Moyenne entreprise 3 en Grande entreprise en région Centre
Nombre de diplômés « En emploi stable »	4
Nombre de diplômés « En emploi de type cadre »	5
Nombre de diplômés « En emploi de type intermédiaire »	2
Nature de l'emploi	8 à temps plein
Salaire moyen net mensuel, temps plein (hors primes)	1570
Salaire médian net mensuel, temps plein (hors primes)	1634
Situation géographique	4 en région Centre, 1 en Auvergne, 1 en Bretagne, 1 en Champagne Ardenne, 1 en Picardie
Attractivité de la région Centre	3 originaires de la région Centre et y travaillant, 1 originaire d'une autre région et travaillant en région Centre



Origine emploi	N=8
En réponse à une annonce hors Pôle emploi (presse, Internet...)	4
Suite à un stage ou au contrat d'apprentissage effectué durant vos études	1
Grâce à des relations personnelles	1
Suite à un dépôt de CV en ligne	1
Retour à l'emploi occupé avant le diplôme préparé	1

Perception emploi	N=8
Correspond à votre niveau de qualification	5
Est en dessous de votre niveau de qualification	3

¹ On qualifie de « Petite entreprise » une entreprise de moins de 50 salariés ou de « Grande entreprise » une de 500 salariés et plus.



Sexe	Régime	Finalité	Parcours	Activité de l'entreprise	Dépt	Intitulé poste	Type de contrat	Tranche Revenu net mensuel
F	F initiale	Pro	SSS	Tribunal administratif	45	Greffière des urgences	CDD	De 1000 à 1500
F	F initiale	Pro	SSS	Agence immobilière	45	Chargée de gestion locative	CDD	De 1000 à 1500
F	Apprentissage	Pro	SSS	Bailleur social	15	Chargé de mission politique de la ville	CDI	De 1500 à 2000
F	Apprentissage	Pro	SSS	Assurance	45	Gestionnaire Négociateur en assurance Construction	CDI	De 1500 à 2000
H	Apprentissage	Pro	SSS	Communauté d'agglomération	10	Chargé de mission habitat	CDD	-
F	Apprentissage	Pro	SSS	Promoteur immobilier	35	Responsable de programmes immobiliers	CDI	-
F	Apprentissage	Pro	SSS	Construction de maison individuelle	45	Juriste	CDI	De 2000 à 2500
F	Apprentissage	Pro	SSS	Financement de matériel agricole	60	Chargé de recouvrement contentieux	CDD	De 1500 à 2000

Tab 22: Métiers et salaires des diplômés de Master Droit et politique de l'habitat

Master Gestion locale du patrimoine culturel

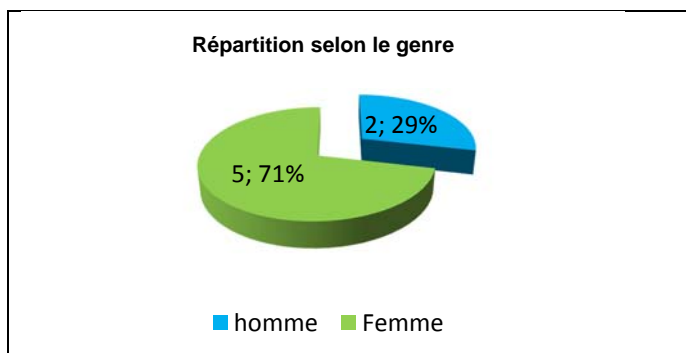
Taux brut de répondants : 77,8% (taux net : 77,8%)

Diplôme d'accès au Master et régime d'inscription

Sur les sept diplômés ayant répondu à l'enquête, cinq sont titulaires d'une Maîtrise ou du diplôme intermédiaire au Master et deux d'un autre Master.

Deux diplômés étaient inscrits sous le régime de la formation initiale, quatre en apprentissage et un en formation continue.

L'âge moyen est de 28,7 ans, l'étendue allant de 24 à 43 ans.



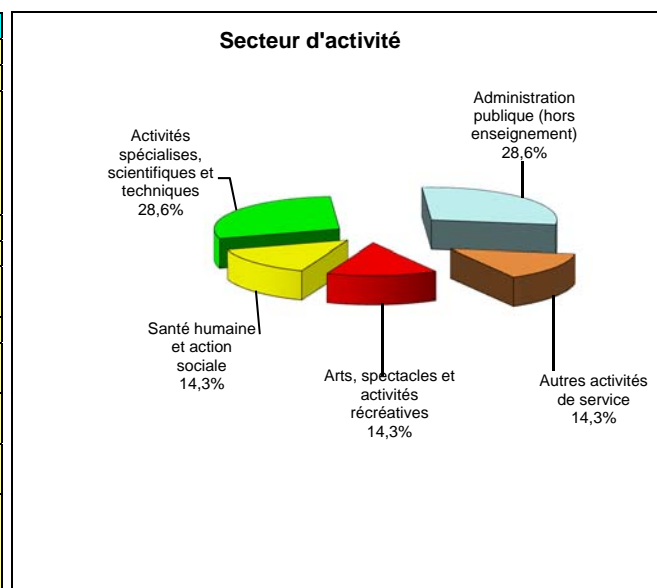
Situation au 1^{er} décembre 2016

Au 1^{er} décembre 2016, l'ensemble des diplômés est en emploi salarié ou indépendant (aucune poursuite ou reprise d'études). La situation au 1^{er} décembre 2015 était pour deux d'entre eux sans emploi et en recherchant, les autres étaient également en emploi.

En emploi salarié au 1^{er} décembre 2016 – Activité principale

Caractéristiques de l'emploi occupé

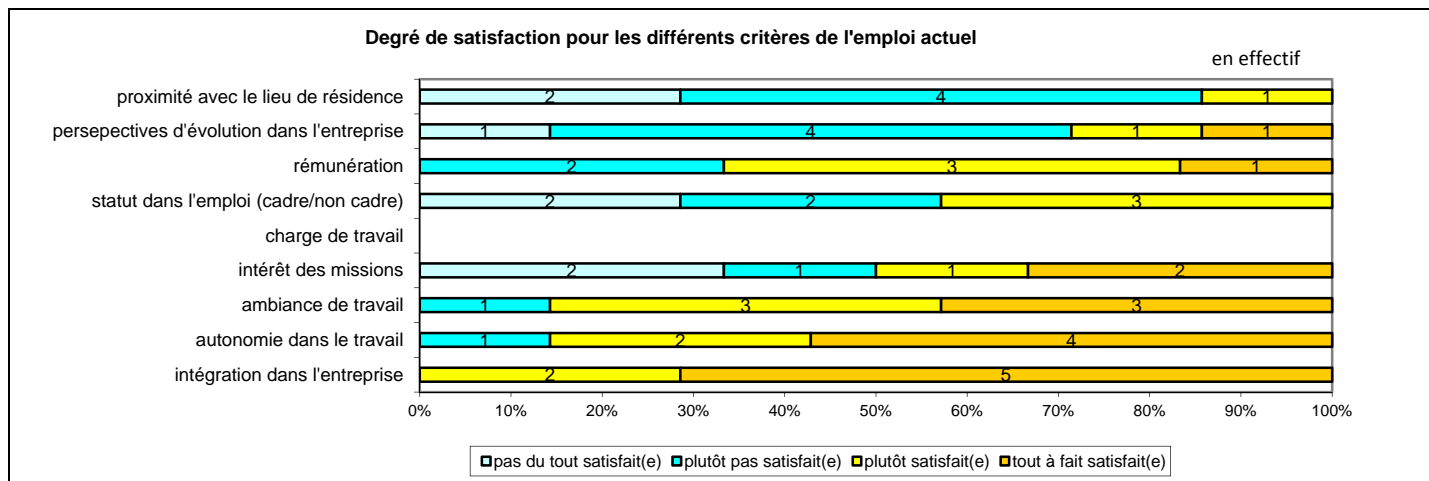
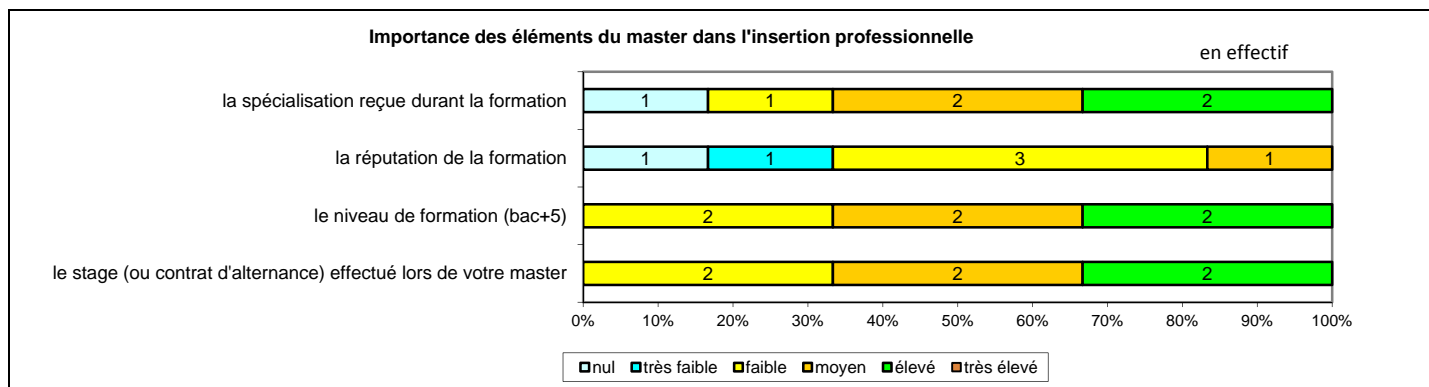
Caractéristiques	Promotion 2014 (N=7)
Durée moyenne de recherche du 1 ^{er} emploi	8,7 mois
Nombre moyen d'emploi occupé	1,9
Nature de l'entreprise ¹	3 en Petite entreprise dont 2 en région Centre 1 en Moyenne entreprise 3 en Grande entreprise en région Centre
Nombre de diplômés « En emploi stable »	4
Nombre de diplômés « En emploi de type cadre »	2
Nombre de diplômés « En emploi de type intermédiaire »	4
Nature de l'emploi	6 à temps plein
Salaire moyen net mensuel, temps plein (hors primes)	1519
Salaire médian net mensuel, temps plein (hors primes)	1436
Situation géographique	5 en région Centre, 2 en Ile de France
Attractivité de la région Centre	5 originaires de la région Centre et y travaillant, 1 originaire de la région Centre et travaillant en Ile de France



Origine emploi	N=7
Suite à une candidature spontanée	3
En réponse à une annonce hors Pôle emploi (presse, internet...)	3
Suite à la réussite d'un concours	1

Perception emploi	N=7
Correspond à votre niveau de qualification	3
Est en dessous de votre niveau de qualification	4

¹ On qualifie de « Petite entreprise » une entreprise de moins de 50 salariés ou de « Grande entreprise » une de 500 salariés et plus.



Sexe	Régime	Finalité	Parcours	Activité de l'entreprise	Dépt	Intitulé poste	Type de contrat	Tranche Revenu net mensuel
F	F initiale	Pro	SSS ¹	Conseil départemental	45	Production en charge de la promotion du festival de Sully et du Loiret	CDD	De 1500 à 2000
H	F initiale	Pro	SSS	Distributeur de publicités	45	Distributeur d'imprimés (temps partiel, 30%)	CDI	Moins de 500
F	F apprentissage	Pro	SSS	Conseils en stratégie, en organisation, management	75	Office manager	CDI	De 2000 à 2500
H	F apprentissage	Pro	SSS	Association culturelle	36	Assistant chercheur à l'inventaire du patrimoine	CDD	De 1000 à 1500
F	F apprentissage	Pro	SSS	Production théâtrale	93	Chargée d'administration et de production pour une compagnie de théâtre	CDI	De 1000 à 1500
	F apprentissage	Pro	SSS					
F	F continue	Pro	SSS	Soin en santé mentale	45	Assistante médico-administrative	Fonctionnaire	De 1500 à 2000

Tab 23: Métiers et salaires des diplômés de Master Gestion locale du patrimoine culturel

¹ SSS : Aucune poursuite ou reprise d'études à l'issue du Master

Master Métiers de l'accompagnement politique : conseil, assistantat, rédaction

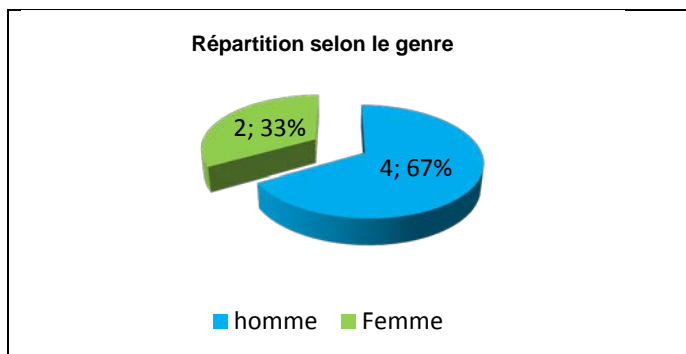
Taux brut de répondants : 75,0% (taux net : 85,7%)

Diplôme d'accès au Master et régime d'inscription

Sur les six diplômés ayant répondu à l'enquête, quatre sont titulaires d'une Maîtrise ou du diplôme intermédiaire au Master.

Un diplômé était inscrit en formation initiale, trois en apprentissage, un en formation continue et un en reprise d'études non financées.

L'âge moyen est de 31,5 ans, l'étendue allant de 24 à 45 ans.



Situation au 1^{er} décembre 2016

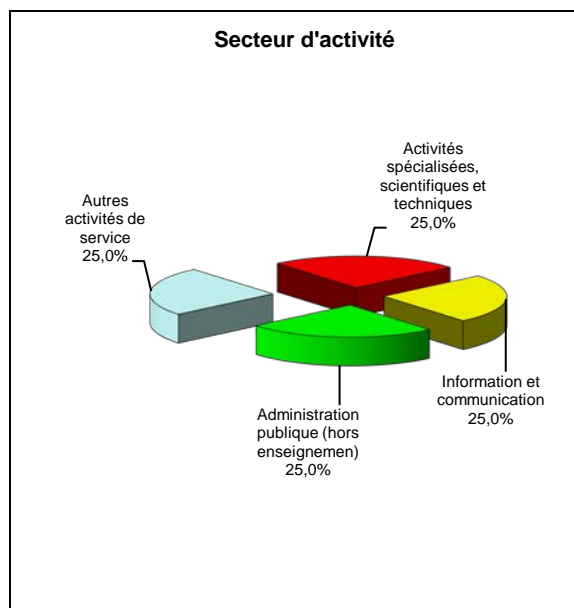
Au 1^{er} décembre 2016, quatre des diplômés sont en emploi salarié ou indépendant (aucune poursuite ou reprise d'études à l'issue du Master) et deux sont en recherche d'emploi. Ces personnes n'ont connu aucune poursuite ou reprise d'études et recherchent un nouvel emploi depuis octobre 2016 suite à une fin de contrat ou mission d'intérim ; leur situation au 1^{er} décembre 2015 était pour l'une sans emploi et en recherchant un et pour l'autre en emploi en intérim

Parmi les diplômés **en emploi** au 1^{er} décembre 2016, la situation au 1^{er} décembre 2015 était pour l'un d'entre eux sans emploi et en recherchant un, les autres étant en emploi.

En emploi salarié au 1^{er} décembre 2016 – Activité principale

Caractéristiques de l'emploi occupé

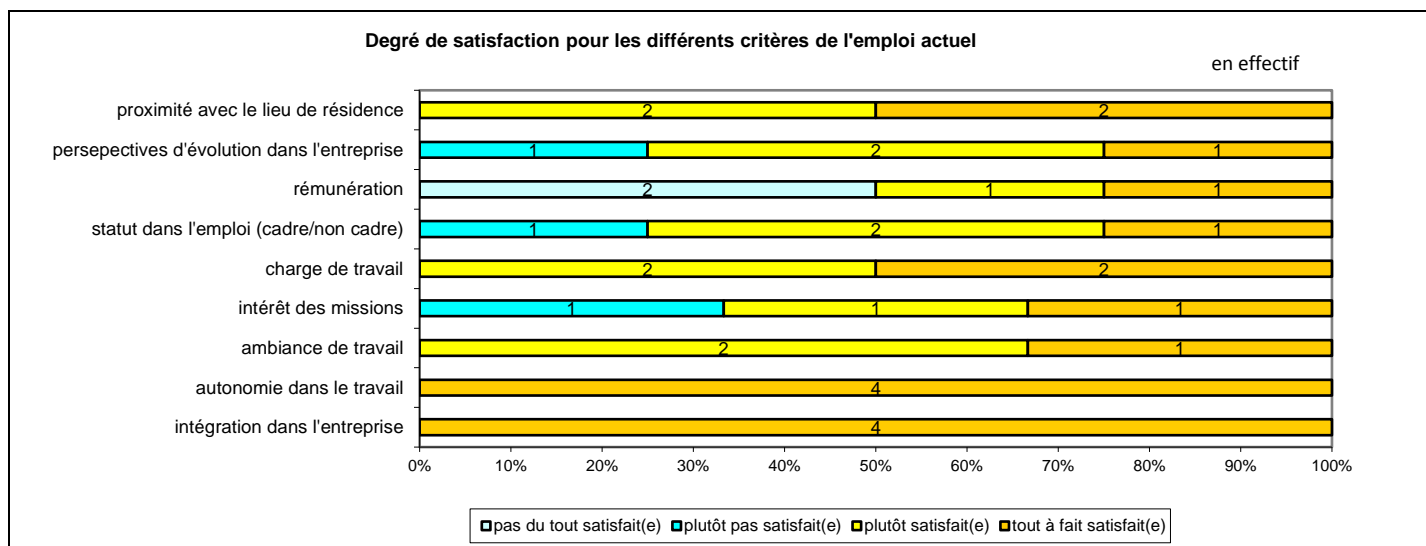
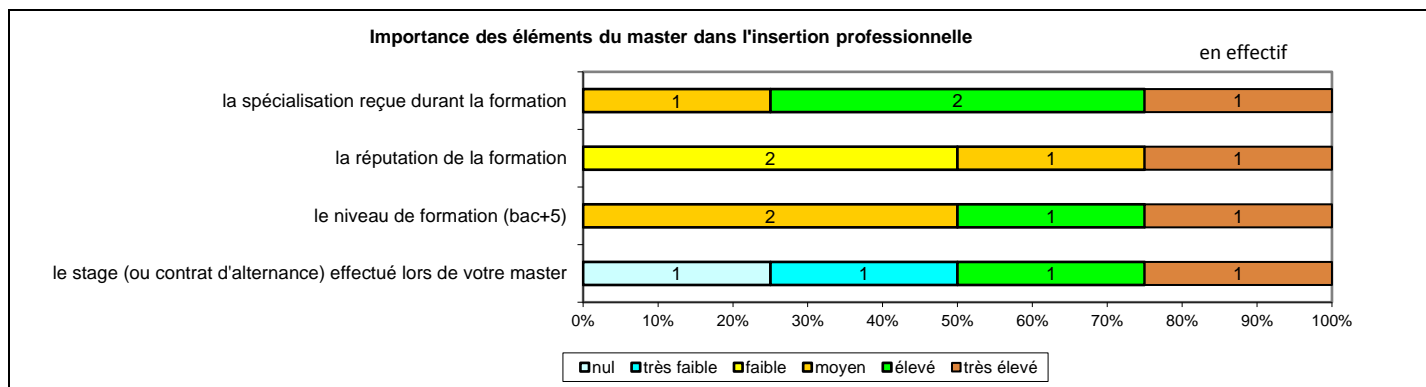
Caractéristiques	Promotion 2014 (N=4)
Durée moyenne de recherche du 1 ^{er} emploi	6,7 mois
Nombre moyen d'emploi occupé	2,2
Nature de l'entreprise ¹	2 en Petite entreprise 2 en Grande entreprise
Nombre de diplômés « En emploi stable »	4
Nombre de diplômés « En emploi de type cadre »	4
Nombre de diplômés « En emploi de type intermédiaire »	-
Nature de l'emploi	4 à temps plein
Salaire moyen net mensuel, temps plein (hors primes)	2552
Salaire médian net mensuel, temps plein (hors primes)	1830
Situation géographique	2 en Ile de France, 1 en Bretagne, 1 à Mayotte
Attractivité de la région Centre	2 originaires de la région Centre et travaillant dans une autre région dont 1 en Ile de France



Origine emploi	N=4
Grâce à des relations personnelles (réseau)	2
Suite à un stage ou au contrat d'apprentissage effectué durant vos études	1
En réponse à une annonce hors Pôle emploi (presse, internet...)	1

Perception emploi	N=4
Correspond à votre niveau de qualification	2
Est en dessous de votre niveau de qualification	2

¹ On qualifie de « Petite entreprise » une entreprise de moins de 50 salariés ou de « Grande entreprise » une de 500 salariés et plus.



Sexe	Régime	Finalité	Parcours	Activité de l'entreprise	Dépt	Intitulé poste	Type de contrat	Tranche Revenu net mensuel
F	Apprentissage	Pro	SSS ¹	Organisation syndicale	92	Chargée de communication et de conseil aux élus syndicaux	CDI	De 2000 à 2500
H	Apprentissage	Pro	SSS	Conseil et formation informatique	35	Rédacteur technique	CDI	De 1500 à 2000
H	Apprentissage	Pro	SSS	Presse	78	Rédacteur journaliste	CDI	De 1500 à 2000
H	RENF ²	Pro	SSS	Conseil départemental	97	Directeur de cabinet du Président du Conseil départemental de Mayotte	Fonctionnaire	Plus de 4500 euros

Tab 24: Métiers et salaires des diplômés de Master Métiers de l'accompagnement politique : conseil, assistantat, rédaction

¹ SSS : Aucune poursuite ou reprise d'études à l'issue du Master

² RENF : Reprise d'études non financées

Master Carrières judiciaires et techniques contentieuses dans les entreprises

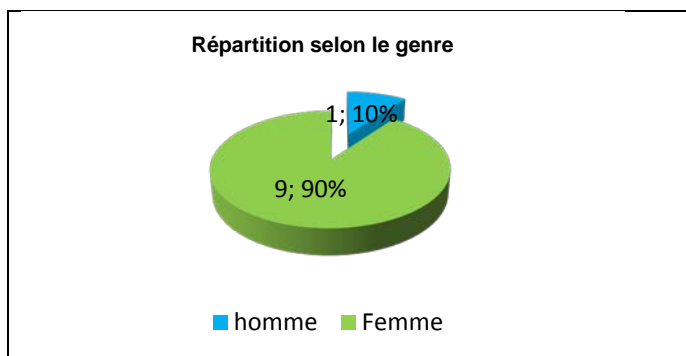
Taux brut de répondants : 62,5% (taux net : 66,7)

Diplôme d'accès au Master et régime d'inscription

Sur les dix diplômés ayant répondu à l'enquête, tous sont titulaires d'une Maîtrise ou du diplôme intermédiaire au master.

L'ensemble des répondants était inscrit en formation initiale.

L'âge moyen est de 25,7 ans, l'étendue allant de 25 à 27 ans.



Situation au 1^{er} décembre 2016

Au 1^{er} décembre 2016, trois des diplômés sont en emploi salarié ou indépendant, quatre sont en poursuite d'études et trois sont en recherche d'emploi. L'une de ces personnes a effectué une année de reprise d'études pour une préparation au concours d'avocat (CRFPA) et recherche un nouvel emploi depuis décembre 2016 pour un poste en adéquation avec ses projets, ses études ; sa situation au 1^{er} décembre 2015 était en études avec emploi en CDD. Les deux autres personnes n'ont connu aucune poursuite ou reprise d'études et recherchent un nouvel emploi, l'une depuis septembre 2016 suite à une fin de contrat et l'autre, depuis août 2016 était sans emploi et n'en recherchant pas. La situation au 1^{er} décembre 2015 pour la première était sans emploi et en recherchant un et, la seconde était en emploi en CDI.

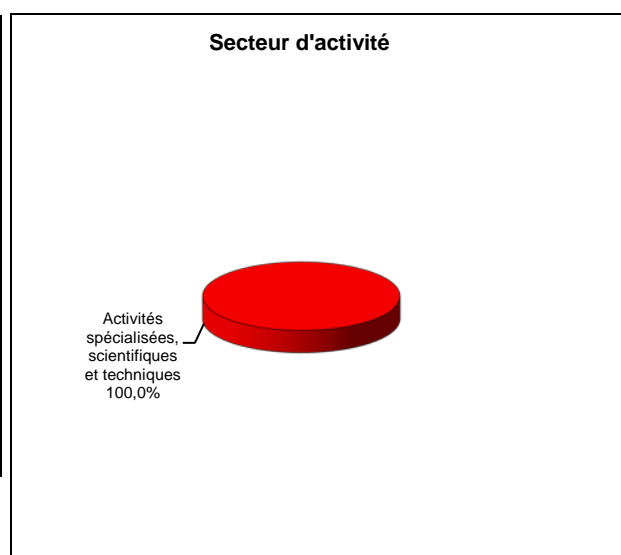
L'une de ces personnes **en études** au 1^{er} décembre 2016 a effectué trois années immédiates de poursuite d'études en école des avocats et ne déclare occuper aucun emploi et n'en recherchant pas ; sa situation au 1^{er} décembre 2015 était en études sans emploi. Une autre a repris ses études en 2015 également en école des avocats ; sa situation au 1^{er} décembre 2015 était aussi en études sans emploi. Une troisième personne, en école des avocats, occupe un poste d'assistant de justice au dans un TGI en CDD à temps partiel depuis juillet 2014. La quatrième prépare le CRFPA et occupe un poste de juriste en CDD ; sa situation au 1^{er} décembre 2015 était sans emploi et n'en recherchant pas.

Les diplômés **en emploi** au 1^{er} décembre 2016 ont connu deux années immédiates de poursuite d'études : deux en école des avocats et ; la situation au 1^{er} décembre 2015 était pour deux d'entre eux en études sans emploi et pour le troisième en études avec emploi en tant qu'avocat stagiaire.

En emploi salarié au 1^{er} décembre 2016 – Activité principale

Caractéristiques de l'emploi occupé

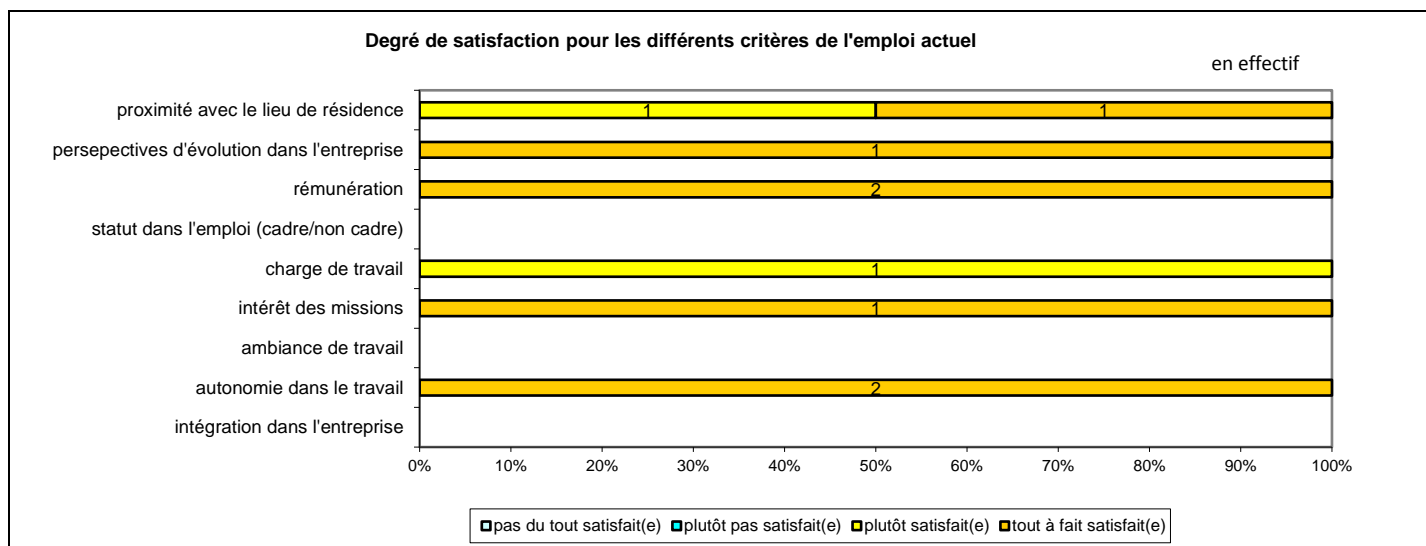
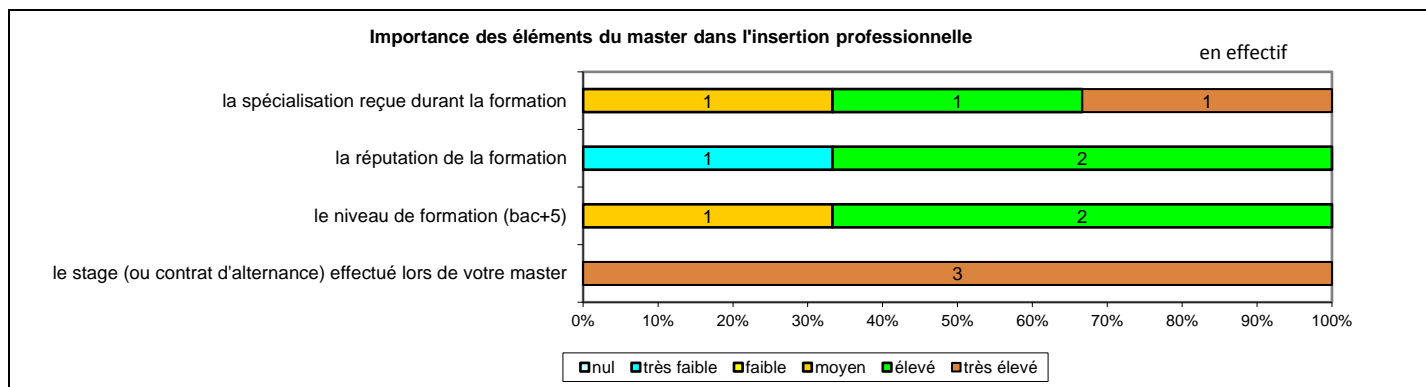
Caractéristiques	Promotion 2014 (N=3)
Durée moyenne de recherche du 1 ^{er} emploi	3,0 mois
Nombre moyen d'emploi occupé	1,3
Nature de l'entreprise ¹	2 en Petite entreprise 1 en Moyenne entreprise
Nombre de diplômés « En emploi stable »	3
Nombre de diplômés « En emploi de type cadre »	2
Nombre de diplômés « En emploi de type intermédiaire »	1
Nature de l'emploi	3 à plein temps
Salaire moyen net mensuel, temps plein (hors primes)	2133
Salaire médian net mensuel, temps plein (hors primes)	2000
Situation géographique	2 en Ile de France, 1 en Rhône Alpes
Attractivité de la région Centre	1 originaire de la région Centre et travaillant en Ile de France



Origine emploi	N=3
Suite à un stage ou au contrat d'apprentissage effectué durant vos études	3

Perception emploi	N=3
Correspond à votre niveau de qualification	3

¹ On qualifie de « Petite entreprise » une entreprise de moins de 50 salariés ou de « Grande entreprise » une de 500 salariés et plus.



Sexe	Régime	Finalité	Parcours	Activité de l'entreprise	Dépt	Intitulé poste	Type de contrat	Tranche Revenu net mensuel
F	F initiale	Pro	EES ¹	Activités juridiques	75	Avocat (collaborateur libéral)	Profession libérale	De 2000 à 2500
F	F initiale	Pro	EES	Expertise comptable	69	Juriste droit des affaires	CDI	De 1000 à 1500
F	F initiale	Pro	EES	Cabinet d'avocats	75	Avocat	Profession libérale	De 3000 à 3500

Tab 25: Métiers et salaires des diplômés de Master Carrières judiciaires et techniques contentieuses dans les entreprises

¹ EES : Deux années immédiates de poursuite d'études à l'issue du Master

Master Droit des affaires et fiscalité

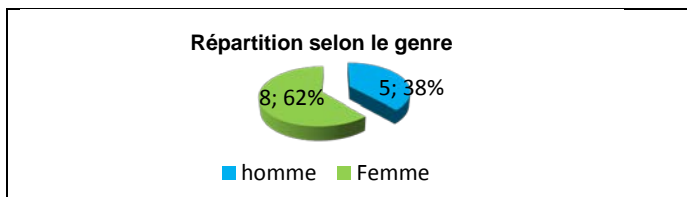
Taux brut de répondants : 76,5% (taux net : 76,5%)

Diplôme d'accès au Master et régime d'inscription

Sur les treize diplômés ayant répondu à l'enquête, douze sont titulaires d'une Maîtrise ou du diplôme intermédiaire au Master.

L'ensemble des répondants était inscrit en formation initiale.

L'âge moyen est de 26,0 ans, l'étendue allant de 25 à 28 ans.



Situation au 1^{er} décembre 2016

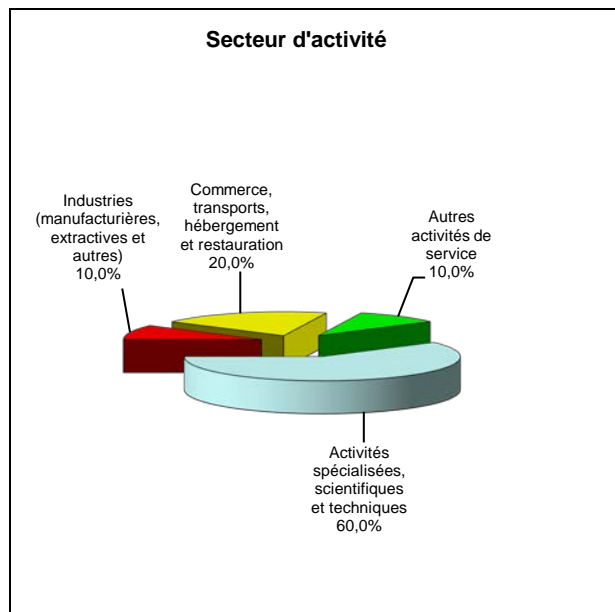
Au 1^{er} décembre 2016, dix des répondants sont en emploi salarié ou indépendant et trois sont en poursuite ou reprise d'études. Ces personnes ont connu trois années immédiates de poursuite d'études et sont en 2^{ème} année d'école de formation des avocats (préparation CAPA) après une année de préparation au CRFPA. L'une est en stage de projet pédagogique individuel en service juridique droit des affaires dans un cabinet d'expertise comptable et une autre est en stage dans une étude de mandataire judiciaire ; la situation au 1^{er} décembre 2015 de la première était en études avec emploi en tant que stagiaire et la deuxième en études sans emploi. La troisième ne déclare occuper aucun poste durant sa formation ; sa situation au 1^{er} décembre 2015 était en études sans emploi.

Trois diplômés **en emploi** au 1^{er} décembre 2016 ont poursuivi ou repris des études à l'issue du Master. Un est juriste en CDI depuis août 2015 après avoir suivi une préparation au CRFPA (trois années immédiates de poursuite d'études). La deuxième personne après avoir fait une année immédiate de poursuite d'études pour le CRFPA (préparation qu'elle a reprise en 2016) occupe un poste de collaborateur en CDI depuis novembre 2015. La troisième a effectué une année immédiate de poursuite d'études pour une formation LL.M. in American Law for foreign Lawyers et occupe depuis septembre 2015 un poste de junior legal associate en CDI. Les sept autres diplômés en emploi n'ont effectué aucune poursuite ou reprise d'études ; leur situation au 1^{er} décembre 2015 était pour l'un d'entre eux sans emploi et en recherchant un, les autres étant en emploi.

En emploi salarié au 1^{er} décembre 2016 – Activité principale

Caractéristiques de l'emploi occupé

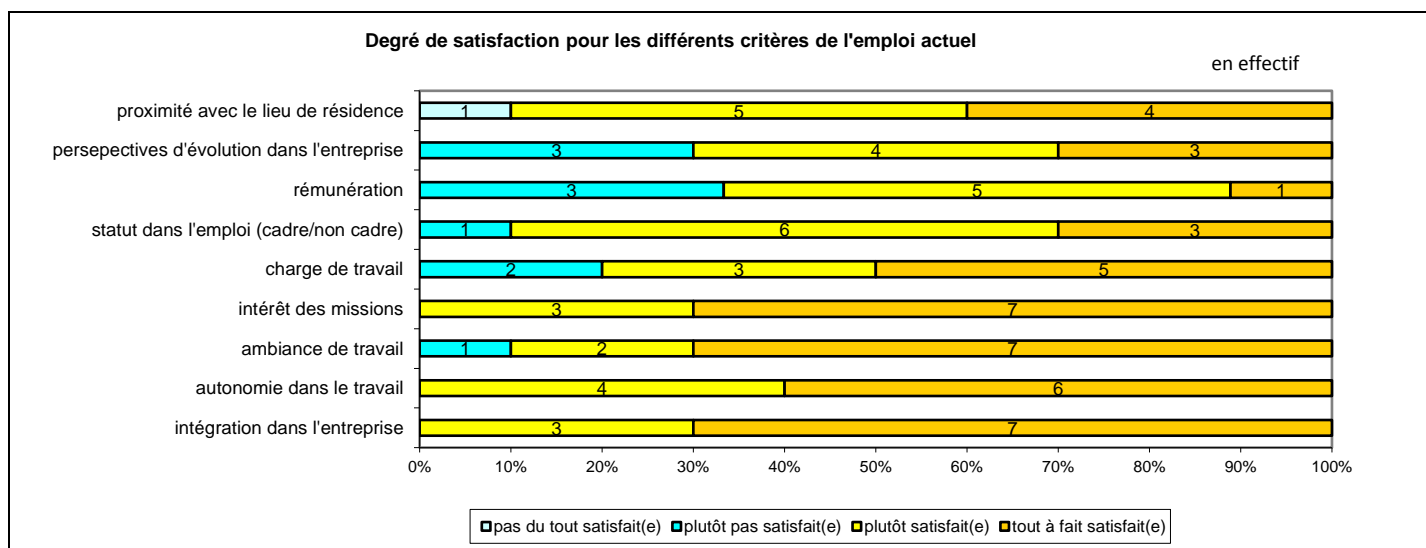
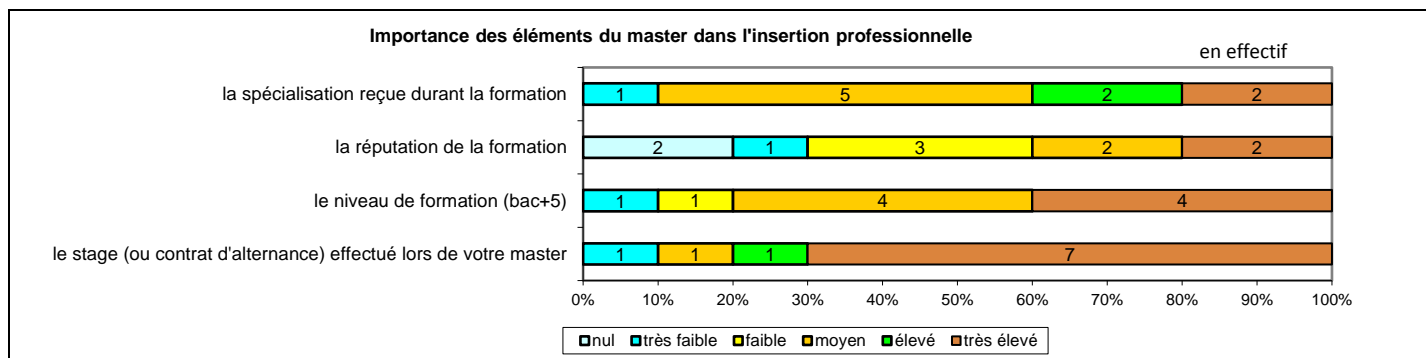
Caractéristiques	Promotion 2014 (N=10)
Durée moyenne de recherche du 1 ^{er} emploi	4,8 mois
Nombre moyen d'emploi occupé	1,1
Nature de l'entreprise ¹	5 en Petite entreprise dont 1 en région Centre 5 en Grande entreprise
Nombre de diplômés « En emploi stable »	10
Nombre de diplômés « En emploi de type cadre »	9
Nombre de diplômés « En emploi de type intermédiaire »	1
Nature de l'emploi	10 à plein temps
Salaire moyen net mensuel, temps plein (hors primes)	2294
Salaire médian net mensuel, temps plein (hors primes)	2150
Situation géographique	1 en Région Centre, 5 en Ile de France, 1 en Auvergne, 1 en Bourgogne, 1 en Rhône Alpes, 1 au Luxembourg
Attractivité de la région Centre	1 originaire de la région Centre et y travaillant, 3 originaires de la région Centre et travaillant dans une autre région dont 2 en Ile de France



Origine emploi	N=10
Grâce à des relations personnelles	3
En réponse à une annonce hors Pôle emploi (presse, internet...)	3
Suite à un stage ou au contrat d'apprentissage effectué durant vos études	2
Suite à une candidature spontanée	1
Cabinet de recrutement	1

Perception emploi	N=10
Correspond à votre niveau de qualification	9
Est en dessous de votre niveau de qualification	1

¹ On qualifie de « Petite entreprise » une entreprise de moins de 50 salariés ou de « Grande entreprise » une de 500 salariés et plus.



Sexe	Régime	Finalité	Parcours	Activité de l'entreprise	Dépt	Intitulé poste	Type de contrat	Tranche Revenu net mensuel
F	F Initiale	Pro	SSS ¹	Mandataire judiciaire	45	Collaboratrice	CDI	De 1500 à 2000
H	F Initiale	Pro	ESS ²	Audit	99	Junior legal associate	CDI	De 2500 à 3000
F	F Initiale	Pro	EEE ³	Comptabilité-Audit	75	Juriste	CDI	De 2000 à 2500
F	F initiale	Pro	SSS	Recyclage de métaux ferreux et non ferreux	75	Juriste	CDI	De 2000 à 2500
F	F initiale	Pro	SSS	Autres activités de service	75	Juriste	CDI	-
F	F initiale	Pro	SSS	Transports publique de voyageurs et marchandises	93	Fiscaliste	CDI	De 2000 à 2500
F	F initiale	Pro	SSS	Distribution pneumatique	63	Juriste d'affaire internationale	CDI	De 2000 à 2500
H	F initiale	Pro	SSS	Activité de conseils juridiques	92	Fiscaliste	CDI	De 2000 à 2500
F	F initiale	Pro	ESE	Administrateur judiciaire	69	Collaboratrice chez un cabinet judiciaire	CDI	De 3000 à 3500
F	F initiale	Pro	SSS	Expertise comptable	71	Juriste	CDI	De 2500 à 3000

Tab 26: Métiers et salaires des diplômés de Master Droit des affaires et fiscalité

¹ SSS : Aucune poursuite ou reprise d'études

² ESS : Une année immédiate de poursuite d'études

³ EES : Trois années immédiates de poursuite d'études

Master Droit et gestion du patrimoine privé

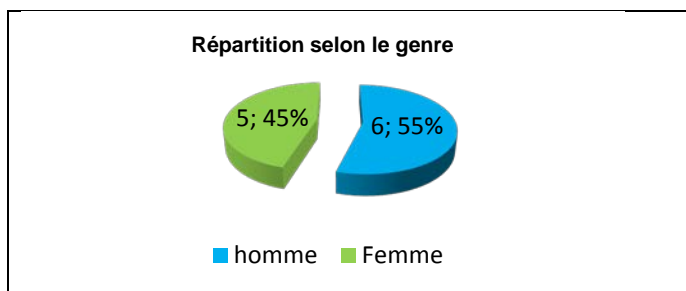
Taux brut de répondants : 47,8% (taux net : 50,0%)

Diplôme d'accès au Master et régime d'inscription

Sur les onze diplômés ayant répondu à l'enquête, tous sont titulaires d'une Maîtrise ou du diplôme intermédiaire au master.

L'ensemble des répondants était inscrit en formation initiale.

L'âge moyen est de 25,7 ans, l'étendue allant de 24 à 29 ans.



Situation au 1^{er} décembre 2016

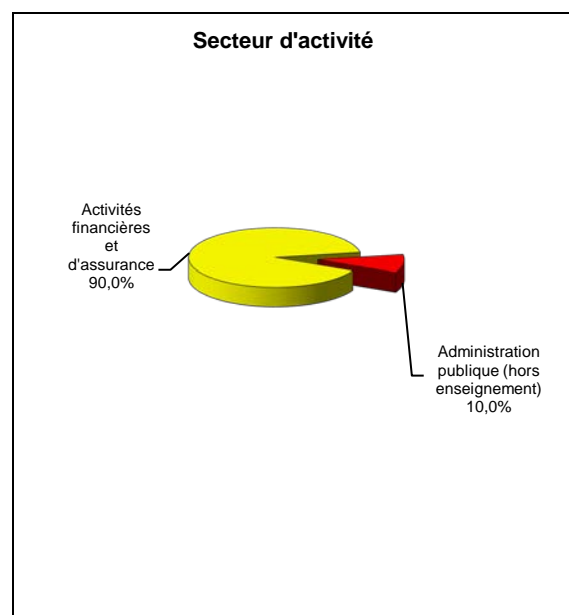
Au 1^{er} décembre 2016, dix des diplômés sont en emploi salarié ou indépendant et un est poursuite d'études. Cette personne suit une préparation au CRFPA (formation suivie également en 2015) ; sa situation au 1^{er} décembre 2015 était en études avec emploi en CDD.

Les diplômés **en emploi** au 1^{er} décembre 2016 n'ont effectué aucune poursuite ou reprise d'études ; leur situation au 1^{er} décembre 2015 était également en emploi.

En emploi salarié au 1^{er} décembre 2016

Caractéristiques de l'emploi occupé

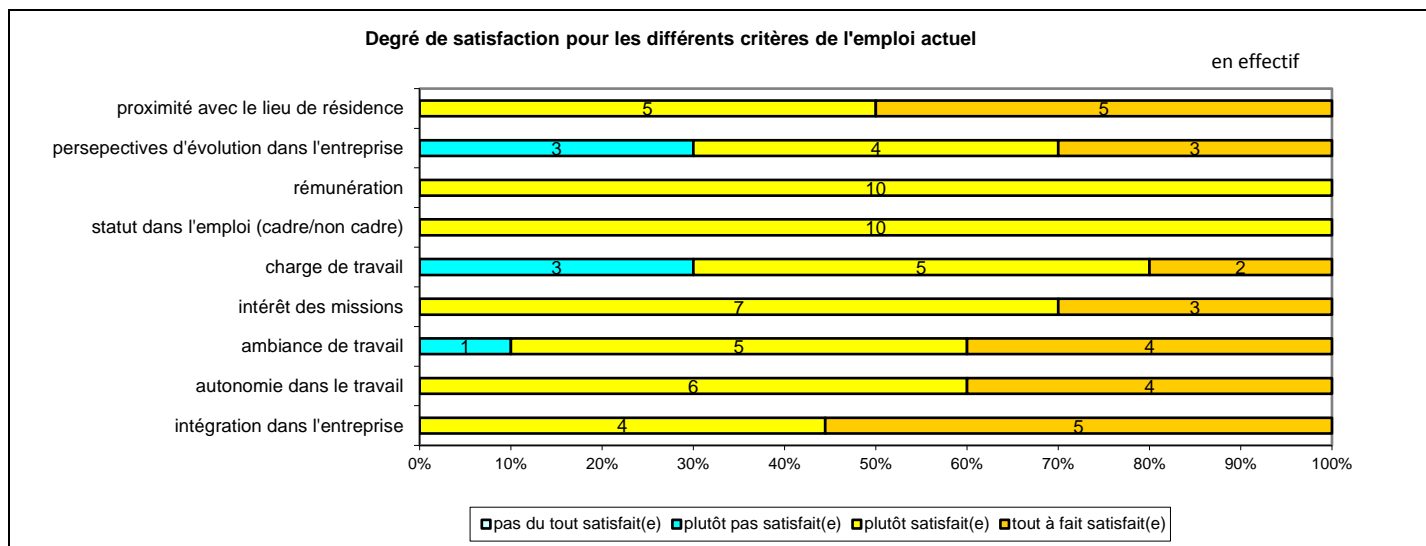
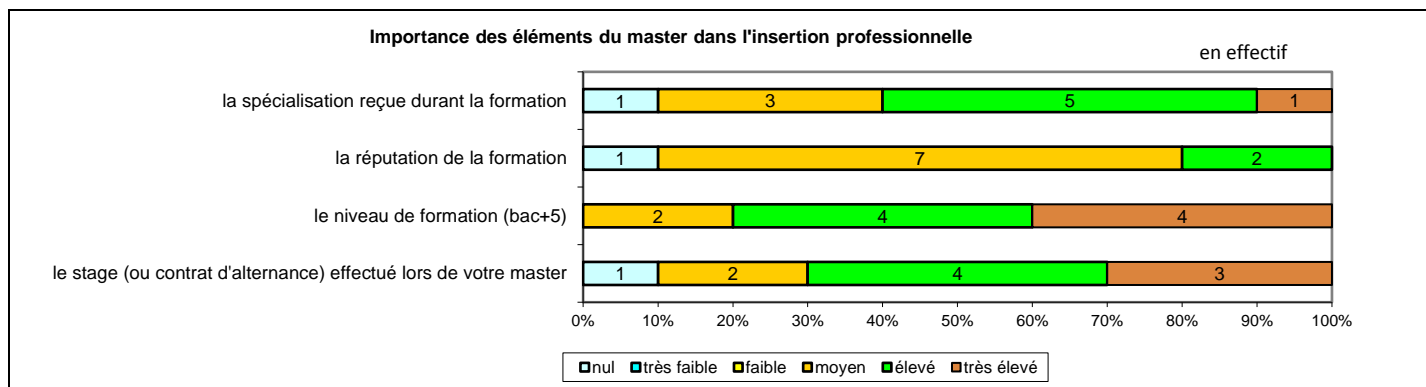
Caractéristiques	Promotion 2014 (N=10)
Durée moyenne de recherche du 1 ^{er} emploi	2,7 mois
Nombre moyen d'emploi occupé	1,2
Nature de l'entreprise ¹	3 en Petite entreprise dont 1 en région Centre 7 en Grande entreprise dont 4 en région Centre
Nombre de diplômés « En emploi stable »	9
Nombre de diplômés « En emploi de type cadre »	6
Nombre de diplômés « En emploi de type intermédiaire »	4
Nature de l'emploi	10 à plein temps
Salaire moyen net mensuel, temps plein (hors primes)	2129
Salaire médian net mensuel, temps plein (hors primes)	2000
Situation géographique	5 en Région Centre, 3 en Ile de France, 1 en Pays de la Loire, 1 en Poitou Charentes
Attractivité de la région Centre	3 originaires de la région Centre et y travaillant, 1 originaire de la région Centre et travaillant en Ile de France, 2 originaires d'une autre région et travaillant en région Centre



Origine emploi	N=10
Suite à un stage ou au contrat d'apprentissage effectué durant vos études	4
Suite à une candidature spontanée	4
Suite à la réussite d'un concours	1
Vous avez créé votre emploi	1

Perception emploi	N=10
Correspond à votre niveau de qualification	7
Est en dessous de votre niveau de qualification	3

¹ On qualifie de « Petite entreprise » une entreprise de moins de 50 salariés ou de « Grande entreprise » une de 500 salariés et plus.



Sexe	Régime	Finalité	Parcours	Activité de l'entreprise	Dépt	Intitulé poste	Type de contrat	Tranche Revenu net mensuel
H	F initiale	Pro	SSS ¹	Gestion de patrimoine	45	Conseiller en Gestion de Patrimoine Associé	CDI	De 1500 à 2000
F	F initiale	Pro	SSS	Ministère de l'économie et des finances	17	Contrôleur des douanes	Fonctionnaire	De 1500 à 2000
F	F initiale	Pro	SSS	Gestion de patrimoine	49	Travailleur indépendant en gestion de patrimoine (création d'entreprise)	Indépendant	-
F	F initiale	Pro	SSS	Banque	91	Conseillère en patrimoine	CDI	De 2000 à 2500
F	F initiale	Pro	SSS	Crédit immobilier (banque assurance)	18	Conseillère en financement	CDD	De 1000 à 1500
F	F initiale	Pro	SSS	Banque	41	Conseiller clientèle	CDI	De 1500 à 2000
H	F initiale	Pro	SSS	Banque	37	Conseiller en banque privée	CDI	De 2000 à 2500
H	F initiale	Pro	SSS	Banque	75	Conseiller patrimonial	CDI	De 2000 à 2500
H	F initiale	Pro	SSS	Banque	78	Conseiller en clientèle privée	CDI	De 2000 à 2500
H	F initiale	Pro	SSS	Assurance	45	Conseiller financier	CDI	Plus de 4000

Tab 27: Métiers et salaires des diplômés de Master Droit et gestion du patrimoine privé

¹ SSS : Aucune poursuite ou reprise d'études à l'issue du Master

Master Droit social et gestion des ressources humaines

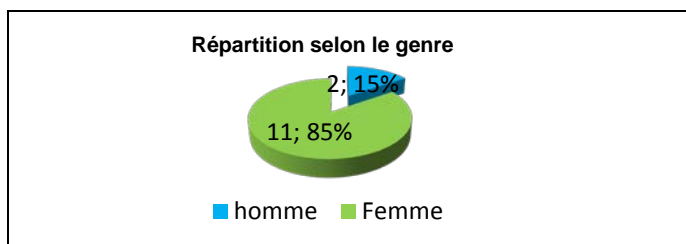
Taux brut de répondants : 48,1% (taux net : 48,1%)

Diplôme d'accès au Master et régime d'inscription

Sur les treize diplômés ayant répondu à l'enquête, douze sont titulaires d'une Maîtrise ou du diplôme intermédiaire au master.

Dix des répondants étaient inscrits en formation par apprentissage et trois en formation continue.

L'âge moyen est de 28,0 ans, l'étendue allant de 25 à 45 ans.



Situation au 1^{er} décembre 2016

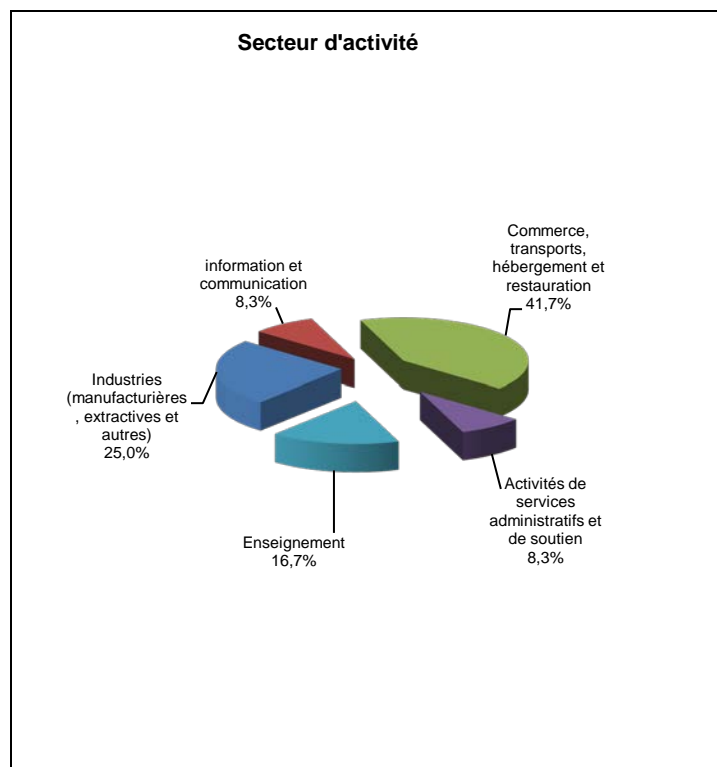
Au 1^{er} décembre 2016, douze des diplômés sont en emploi salarié ou indépendant et un est en poursuite d'études. Cette personne a repris ses études en 2015 pour préparation au CRFPA et est en école des avocats, sa formation constituant son activité principale ; sa situation au 1^{er} décembre 2015 était en études avec emploi en CDD.

Les diplômés **en emploi** au 1^{er} décembre 2016 n'ont connu aucune poursuite ou reprise d'études ; la situation au 1^{er} décembre 2015 était pour l'un d'entre eux sans emploi et en recherchant un, pour un autre sans emploi et n'en recherchant pas, les autres étant en emploi.

En emploi salarié au 1^{er} décembre 2016

Caractéristiques de l'emploi occupé

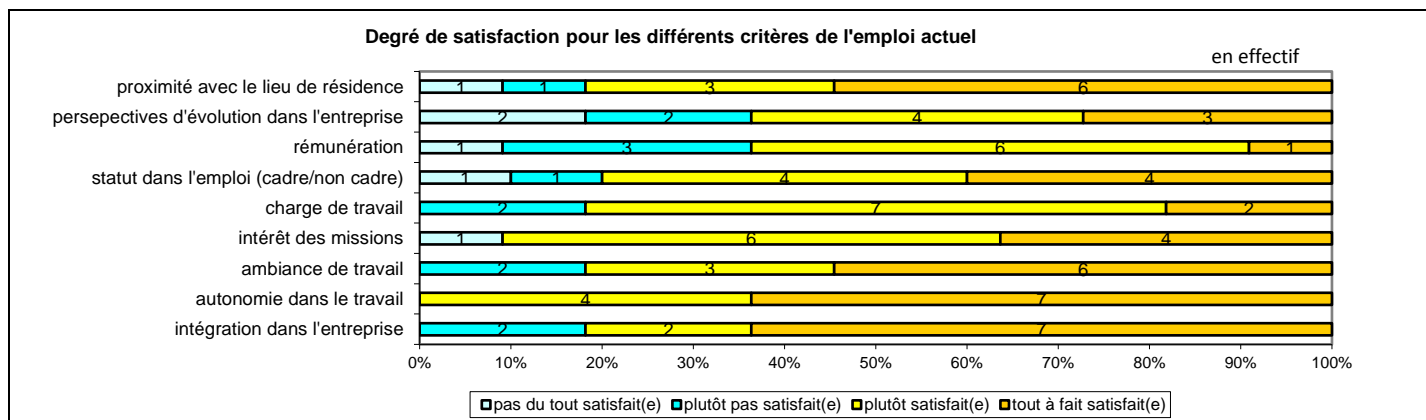
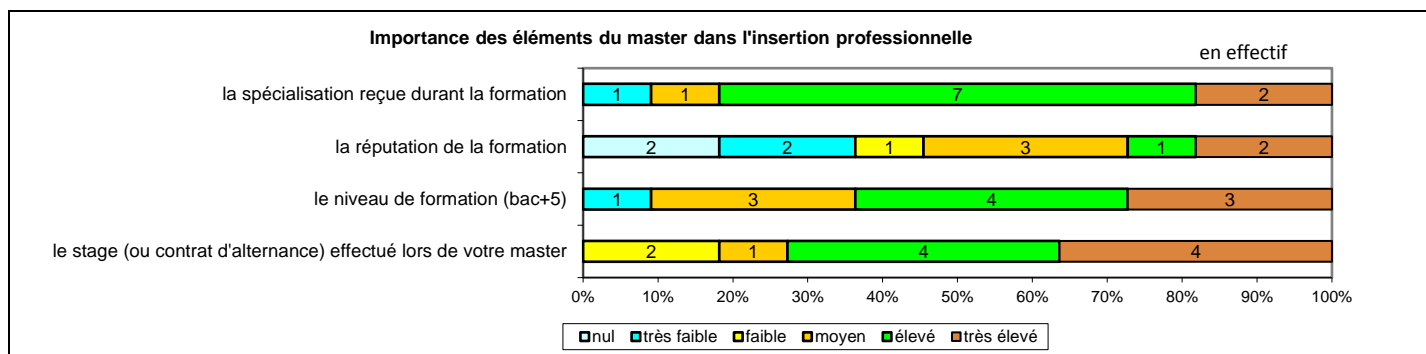
Caractéristiques	Promotion 2014 (N=12)
Durée moyenne de recherche du 1 ^{er} emploi	5,9 mois
Nombre moyen d'emploi occupé	1,9
Nature de l'entreprise ¹	1 en Petite entreprise en région Centre 3 en Moyenne entreprise dont 1 en région Centre 8 en Grande entreprise dont 4 en région Centre
Nombre de diplômés « En emploi stable »	7
Nombre de diplômés « En emploi de type cadre »	6
Nombre de diplômés « En emploi de type intermédiaire »	6
Nature de l'emploi	12 à plein temps
Salaire moyen net mensuel, temps plein (hors primes)	1865
Salaire médian net mensuel, temps plein (hors primes)	1650
Situation géographique	6 en Région Centre, 2 en Ile de France, 1 en Alsace, 1 en Bourgogne, 1 en Champagne Ardenne, 1 en Midi Pyrénées
Attractivité de la région Centre	4 originaires de la région Centre et y travaillant, 3 originaires de la région Centre et travaillant dans une autre région dont 1 en Ile de France, 2 originaires d'une autre région et travaillant en région Centre



Origine emploi	N=12
Suite à un stage ou au contrat d'apprentissage effectué durant vos études	4
En réponse à une annonce hors Pôle emploi (presse, internet...)	2
Suite à une mission d'intérim ou un CDD	1
Grâce à des relations personnelles (réseau)	1
Par Pôle emploi ou autres organismes	1
Cabinet de recrutement	1
Suite à un dépôt de CV en ligne	1
Forums et salons	1

Perception emploi	N=12
Correspond à votre niveau de qualification	6
Est en dessous de votre niveau de qualification	6

¹ On qualifie de « Petite entreprise » une entreprise de moins de 50 salariés ou de « Grande entreprise » une de 500 salariés et plus.



Sexe	Régime	Finalité	Parcours	Activité de l'entreprise	Dépt	Intitulé poste	Type de contrat	Tranche Revenu net mensuel
H	Apprentissage	Pro	SSS ¹	Commerce de compléments alimentaires	75	Responsable juridique et ressources humaines	CDI	De 2500 à 3000
F	Apprentissage	Pro	SSS	Centrale d'achat de bricolage	45	Chargée de développement des ressources humaines	CDD	De 1000 à 1500
F	Apprentissage	Pro	SSS	Restauration de collectivités	78	Juriste droit social	CDI	De 2000 à 2500
F	Apprentissage	Pro	SSS	Organisme de formation	45	Assistante de formation	CDD	De 1000 à 1500
F	Apprentissage	Pro	SSS	Cabinet d'expertise comptable	31	Gestionnaire de paie	CDI	De 1000 à 1500
F	Apprentissage	Pro	SSS	Industrie agroalimentaire	67	Assistante de ressources humaines	CDI	De 1500 à 2000
F	Apprentissage	Pro	SSS	Industrie agroalimentaire	89	Assistante ressources humaines	CDD	De 1500 à 2000
F	Apprentissage	Pro	SSS	Service de déménagement	45	Juriste droit social (GRH)	CDI	De 1500 à 2000
F	Apprentissage	Pro	SSS	Télécommunication	45	Chargée de mission ressources humaines	CDD	De 1500 à 2000
H	F continue	Pro	SSS	Commercialisation de douches et baignoires à porte sur mesure	41	Juriste	CDI	De 2000 à 2500
F	F continue	Pro	SSS	Formation continue pour adultes	37	Formatrice ressources humaines et paye	CDD	-
F	F continue	Pro	SSS	Distribution d'électricité (EDF)	10	Consultante ressources humaines sur les relations humaines et syndicales	CDI	De 2500 à 3000

Tab 28: Métiers et salaires des diplômés de Master Droit social et gestion des ressources humaines

¹ SSS : Aucune poursuite ou reprise d'études à l'issue du Master

Master Econométrie et statistiques appliquées

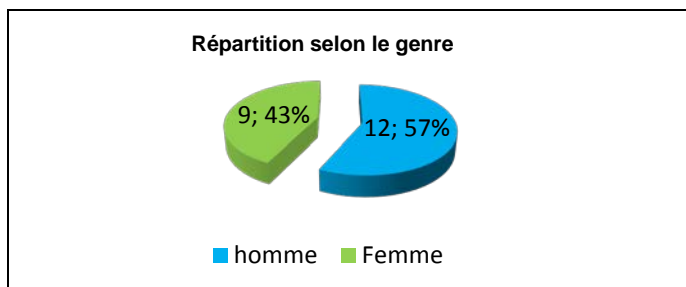
Taux brut de répondants : 61,8% (taux net : 61,8%)

Diplôme d'accès au Master et régime d'inscription

Sur les vingt-et-un diplômés ayant répondu à l'enquête, vingt sont titulaires d'une Maîtrise ou du diplôme intermédiaire au master et un d'un autre Master.

Vingt des répondants étaient inscrits en formation initiale et un en reprise d'études non financées.

L'âge moyen est de 26,4 ans, l'étendue allant de 24 à 31 ans.



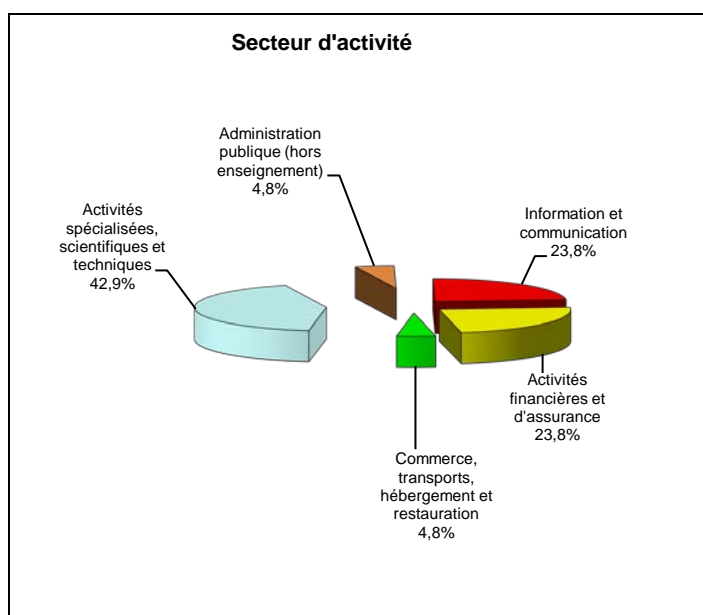
Situation au 1^{er} décembre 2016

Au 1^{er} décembre 2016, l'ensemble des diplômés est en emploi salarié ou indépendant. Parmi ces personnes, deux ont effectué une année immédiate de poursuite d'études, l'une pour une 2^{ème} année de Master Compétence complémentaire en informatique et occupe un poste de chargé d'études en statistiques et l'autre a fait une 1^{ère} année de Licence LEA et a créé son propre emploi de consultant site d'information ; leur situation au 1^{er} décembre 2015 était en emploi en CDI. Une autre déclare faire une 1^{ère} année de Master Actuariat, sa formation ne constituant pas son activité principale. Cette personne occupe un poste d'analyste de provisions mathématique en CDI depuis octobre 2015. Les autres diplômés n'ont connu aucune poursuite ou reprise d'études ; la situation au 1^{er} décembre 2015 était pour l'un d'entre eux sans emploi et en recherchant un, les autres étant en emploi.

En emploi salarié au 1^{er} décembre 2016 – Activité principale

Caractéristiques de l'emploi occupé

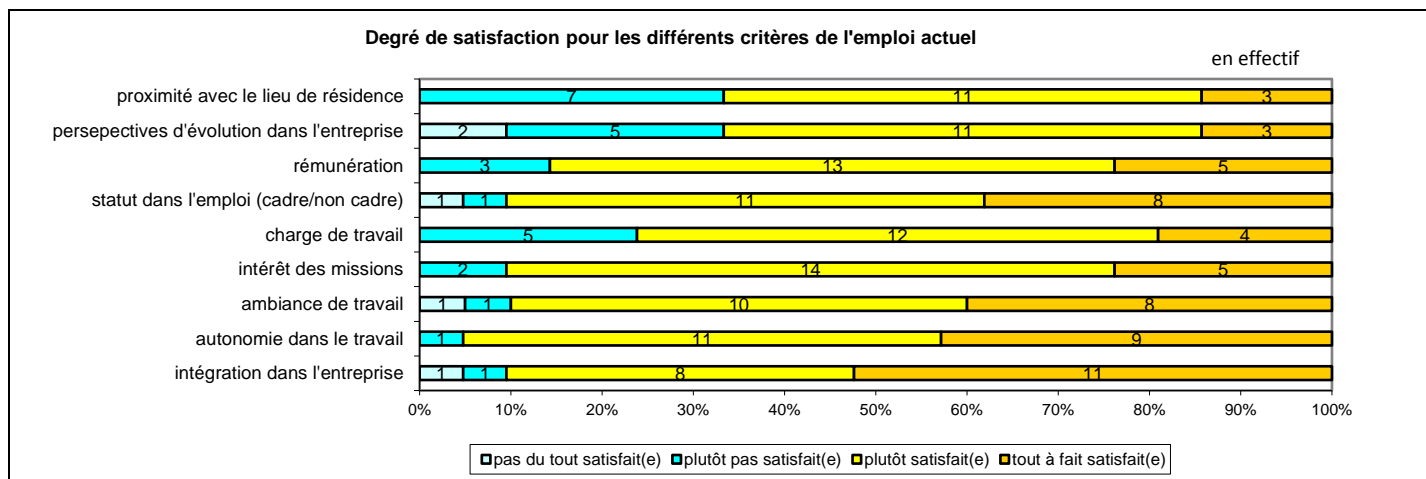
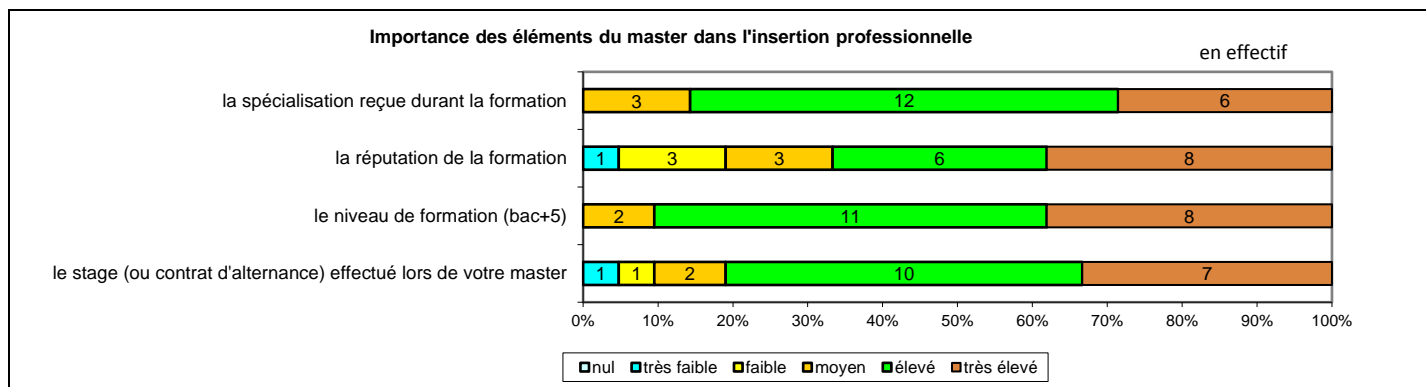
Caractéristiques	Promotion 2014 (N=21)
Durée moyenne de recherche du 1 ^{er} emploi	3,4 mois
Nombre moyen d'emploi occupé	1,7
Nature de l'entreprise ¹	2 en Petite entreprise 10 en Moyenne entreprise dont 1 en région Centre 9 en Grande entreprise
Nombre de diplômés « En emploi stable »	21
Nombre de diplômés « En emploi de type cadre »	19
Nombre de diplômés « En emploi de type intermédiaire »	2
Nature de l'emploi	21 à plein temps
Salaire moyen net mensuel, temps plein (hors primes)	2485
Salaire médian net mensuel, temps plein (hors primes)	2400
Situation géographique	1 en région Centre, 19 en Ile de France, 1 en Nord Pas de Calais
Attractivité de la région Centre	1 originaire de la région Centre et y travaillant, 9 originaires de la région Centre et travaillant en Ile-de-France



Origine emploi	N=21
Grâce à des relations personnelles (réseau)	7
Suite à une candidature spontanée	3
En réponse à une annonce hors Pôle emploi (presse, internet...)	3
Suite à un stage ou au contrat d'apprentissage effectué durant vos études	2
Suite à un dépôt de CV en ligne	2
Cabinet de recrutement	2
Vous avez créé votre emploi	1
Contacté suite à un partenariat entre mon Master et mon entreprise	1

Perception emploi	N=21
Correspond à votre niveau de qualification	18
Est en dessous de votre niveau de qualification	1
Est au-dessus de votre niveau de qualification	2

¹ On qualifie de « Petite entreprise » une entreprise de moins de 50 salariés ou de « Grande entreprise » une de 500 salariés et plus.



Sexe	Régime	Finalité	Parcours	Activité de l'entreprise	Dépt	Intitulé poste	Type de contrat	Tranche Revenu net mensuel
H	F initiale	Pro	SSS ¹	Consulting pour les affaires et autres conseils de gestion	75	Consultant statistiques	CDI	De 3500 à 4000
F	F initiale	Pro	ESS ²	Financement automobile/bateau	59	Chargé d'études statistiques	CDI	De 1500 à 2000
F	F initiale	Pro	SSS	Assurance	91	Consultante	CDI	De 2000 à 2500
H	F initiale	Pro	SSS	Software Editor	77	Consultant support client	CDI	De 2000 à 2500
F	F initiale	Pro	SSS	Expertise comptable (conseil)	92	Consultant crédit risk	CDI	De 2500 à 3000
H	F initiale	Pro	SSS	Conseil en systèmes et logiciels informatiques	92	Consultant data scientist	CDI	De 2500 à 3000
H	F initiale	Pro	SSS	Conseil en informatique et modélisation	92	Consultant	CDI	De 2000 à 2500
F	F initiale	Pro	SSS	Financement des crédits auto	92	Modélisateur risque de crédit Retail	CDI	De 2000 à 2500
F	F initiale	Pro	SSS	Agence de communication et de conseil en marketing	37	Data Manager / ascendance Dataminer	CDI	De 2000 à 2500
F	F initiale	Pro	SSS	Télécommunication	75	Data analyst	CDI	De 2000 à 2500
F	F initiale	Pro	SSS	Conseils en organisation, gestion management (Consulting)	92	Consultante risque SAS	CDI	De 2000 à 2500
F	F initiale	Pro	SSS	Gérer la trésorerie des branches de la Sécurité sociale	93	Chargée d'études statistiques	CDI	De 1500 à 2000
H	F initiale	Pro	SSS	Valorisation des données et statistique	92	Consultant sur logiciel statistique	Indépendant	-
F	F initiale	Pro	SSS	Assurance	92	Technicien statistique	CDI	-
H	F initiale	Pro	SSS	Société de conseils en organisation, gestion management	75	Ingénieur statisticien	CDI	De 2000 à 2500
H	F initiale	Pro	SSS	Hébergement touristique – loisirs	75	Chargé de statistiques	CDI	-
H	F initiale	Pro	ESS	Conseils pour les affaires et autres conseils de gestion	75	Consultant site d'information	Indépendant	De 3500 à 4000
H	F initiale	Pro	SSS	Société de conseils pour les affaires et autres conseils de gestion	75	Consultant	CDI	De 2000 à 2500
H	F initiale	Pro	SSE	Banque	92	Analyste de provisions mathématiques	CDI	De 2000 à 2500
H	F initiale	Pro	SSS	Conseils pour les affaires et autres conseils de gestion	75	Consultant	CDI	-
H	RENF ³	Pro	SSS	Conseil en systèmes et logiciels informatiques	75	Consultant	CDI	De 2000 à 2500

Tab 29: Métiers et salaires des diplômés de Master Econométrie et statistiques appliquées

¹ SSS : Aucune poursuite ou reprise d'études à l'issue du Master

² ESS : Une année immédiate de poursuite d'études

³ RENF : Reprise d'études non financées

Master Banque - Finance - Assurance

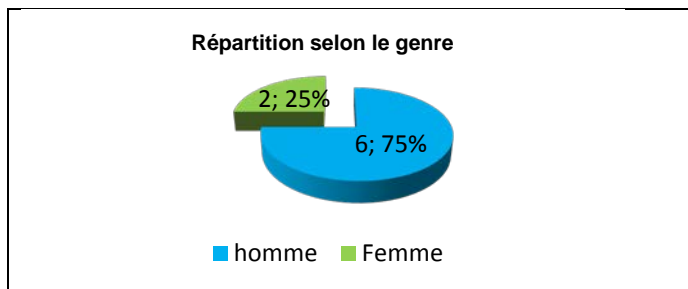
Taux brut de répondants : 72,7% (taux net : 72,7%)

Diplôme d'accès au Master et régime d'inscription

Sur les huit diplômés ayant répondu à l'enquête, sept sont titulaires d'une Maîtrise ou du diplôme intermédiaire au Master et un est titulaire d'un autre Master obtenu la même année. Deux ont suivi leur Master en voie recherche

L'ensemble des répondants était inscrit en formation initiale.

L'âge moyen est de 25,6 ans, l'étendue allant de 24 à 28 ans.



Situation au 1^{er} décembre 2016

Au 1^{er} décembre 2016, cinq des diplômés sont en emploi salarié ou indépendant et trois sont en poursuite d'études (trois années immédiates de poursuite d'études). Parmi ces personnes, deux sont en 3^{ème} année de Doctorat en Sciences économiques (Master recherche), l'une est sous contrat spécifique au Doctorat ; la situation au 1^{er} décembre 2015 était pour cette dernière en études avec emploi sous contrat doctoral, l'autre étant en études sans emploi. La troisième personne est en 2^{ème} année de master Informatique CCI après avoir fait en 2014 une spécialisation en Analyse financière puis une 1^{ère} année de Licence Anglais ; sa situation au 1^{er} décembre 2015 était en études sans emploi et en recherchant un.

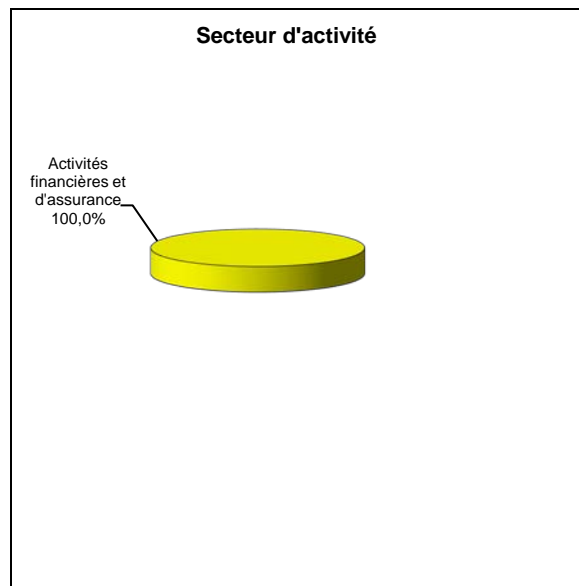
Parmi les diplômés **en emploi** au 1^{er} décembre 2016, une personne a déclaré avoir suivi en 2015 une formation par correspondance d'IGS Licence de joueur de football et occupe un poste de conseiller de clientèle professionnel en CDI ; sa situation au 1^{er} décembre 2015 était en études sans emploi.

Parmi les autres personnes en emploi, la situation au 1^{er} décembre 2015 était pour l'une d'entre elles sans emploi et n'en recherchant pas, les autres étaient également en emploi.

En emploi salarié au 1^{er} décembre 2016 – Activité principale

Caractéristiques de l'emploi occupé

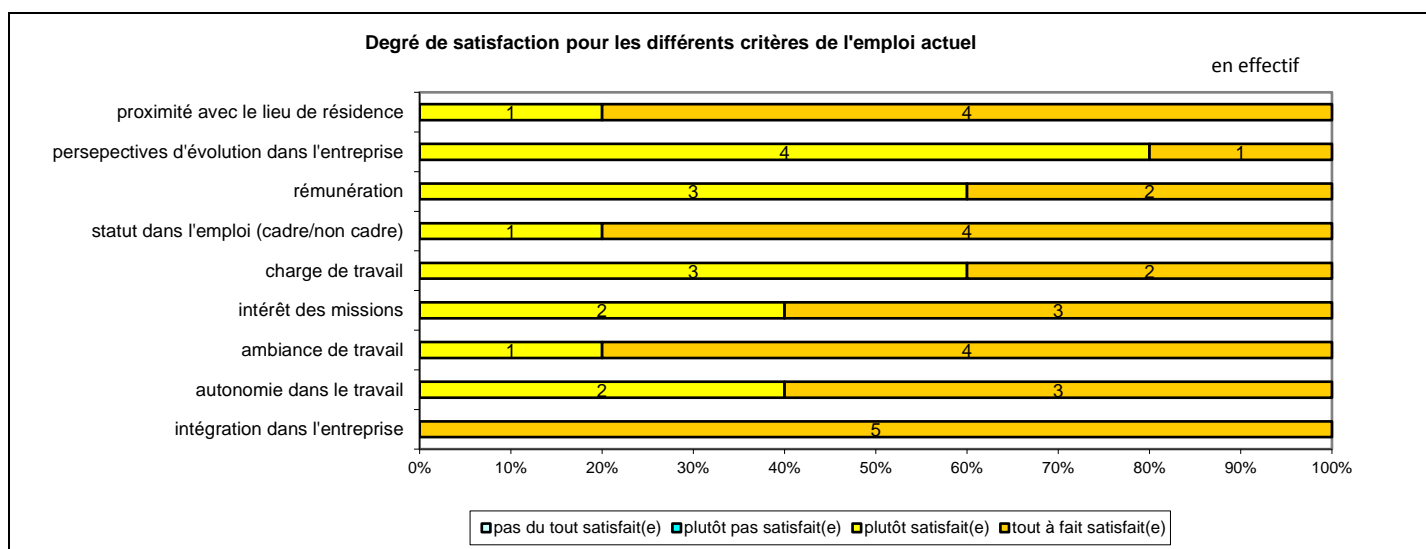
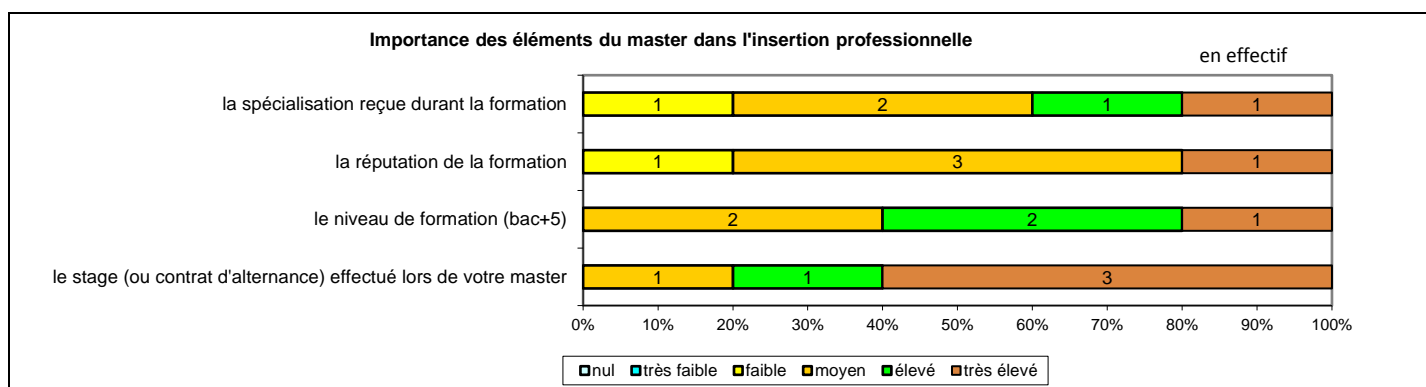
Caractéristiques	Promotion 2014 (N=5)
Durée moyenne de recherche du 1 ^{er} emploi	10,2 mois
Nombre moyen d'emploi occupé	1,2
Nature de l'entreprise ¹	1 en Petite entreprise 1 en Moyenne entreprise 3 en Grande entreprise dont 1 en région Centre
Nombre de diplômés « En emploi stable »	5
Nombre de diplômés « En emploi de type cadre »	5
Nombre de diplômés « En emploi de type intermédiaire »	-
Nature de l'emploi	5 à plein temps
Salaire moyen net mensuel, temps plein (hors primes)	2442
Salaire médian net mensuel, temps plein (hors primes)	2100
Situation géographique	1 en région Centre, 3 en Ile de France, 1 en Champagne Ardenne
Attractivité de la région Centre	2 originaires de la région Centre et travaillant dans une autre région dont 1 en Ile de France, 1 originaire d'une autre région et travaillant en région Centre



Origine emploi	N=5
Suite à un stage ou au contrat d'apprentissage effectué durant vos études	2
Grâce à des relations personnelles	1
Suite à un dépôt de CV en ligne	1
En réponse à une annonce hors Pôle emploi (presse, internet...)	1

Perception emploi	N=5
Correspond à votre niveau de qualification	4

¹ On qualifie de « Petite entreprise » une entreprise de moins de 50 salariés ou de « Grande entreprise » une de 500 salariés et plus.



Sexe	Régime	Finalité	Parcours	Activité de l'entreprise	Dépt	Intitulé poste	Type de contrat	Tranche Revenu net mensuel
H	F Initiale	Pro	SSS ¹	Assurance	45	Chargé d'études actuarielles	CDI	De 2000 à 2500
F	F Initiale	Pro	SSS	Banque	51	Chargée d'affaires entreprises adjoint	CDI	De 2000 à 2500
H	F Initiale	Pro	SSS	Banque-Conseil en gestion de projets	75	Chargé de reporting	CDI	De 3500 à 4000
F	F Initiale	Pro	SSS	Courtier financier	75	Courtier clientèle privée et entreprises	CDI	De 2500 à 3000
H	F Initiale	Pro	SES ²	Banque	75	Chargé de clientèle professionnel	CDI	De 2000 à 2500

Tab 30: Métiers et salaires des diplômés de Master Banque - Finance - Assurance

¹ SSS : Aucune poursuite ou reprise d'études

² SES : Une année de reprise d'études

Master Ingénierie bancaire et financière

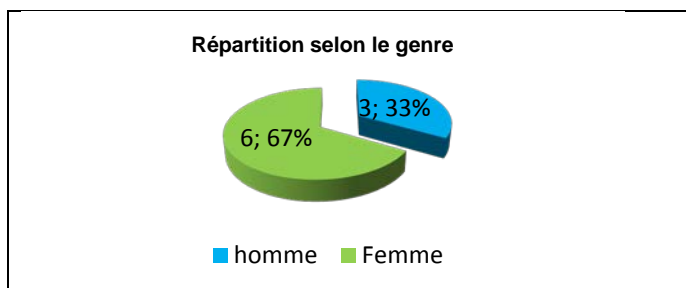
Taux brut de répondants : 40,9% (taux net : 47,4%)

Diplôme d'accès au Master et régime d'inscription

Sur les neuf diplômés ayant répondu à l'enquête, tous sont titulaires d'une Maîtrise ou du diplôme intermédiaire au Master.

Sept des répondantes étaient inscrits en formation initiale et deux en formation continue.

L'âge moyen est de 27,0 ans, l'étendue allant de 23 à 29 ans.



Situation au 1^{er} décembre 2016

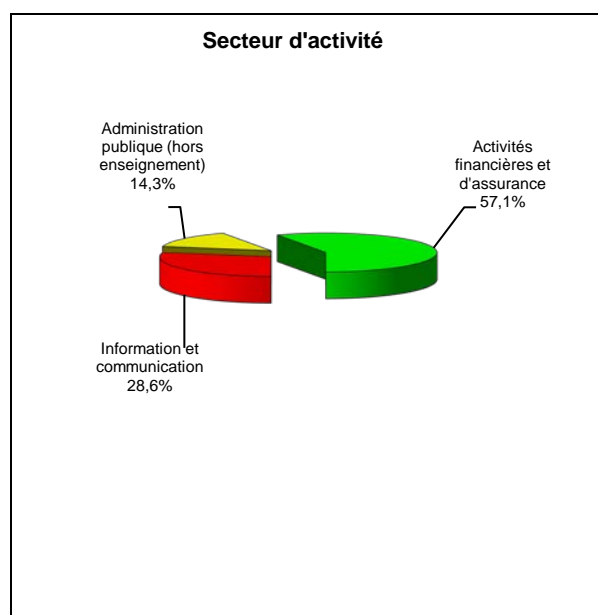
Au 1^{er} décembre 2016, sept diplômés sont en emploi salarié ou indépendant et deux sont sans emploi et en recherche un. Ces deux personnes n'ont connu aucune poursuite ou reprise d'études et recherchent un nouvel emploi, l'une depuis novembre 2016 car souhaitait créer sa propre entreprise et l'autre depuis septembre 2016 car elle occupait un poste ne correspondant pas à ses attentes. La situation au 1^{er} décembre 2015 était pour la première en emploi en CDD et la deuxième sans emploi et en recherchant un. Notons que cette dernière est en emploi en CDI depuis le 02 janvier 2017.

Les diplômés en emploi au 1^{er} décembre 2016 n'ont connu aucune poursuite ou reprise d'études ; la situation au 1^{er} décembre 2015 était pour l'un d'entre eux sans emploi et en recherchant un, les autres étant en emploi.

En emploi salarié au 1^{er} décembre 2016 – Activité principale

Caractéristiques de l'emploi occupé

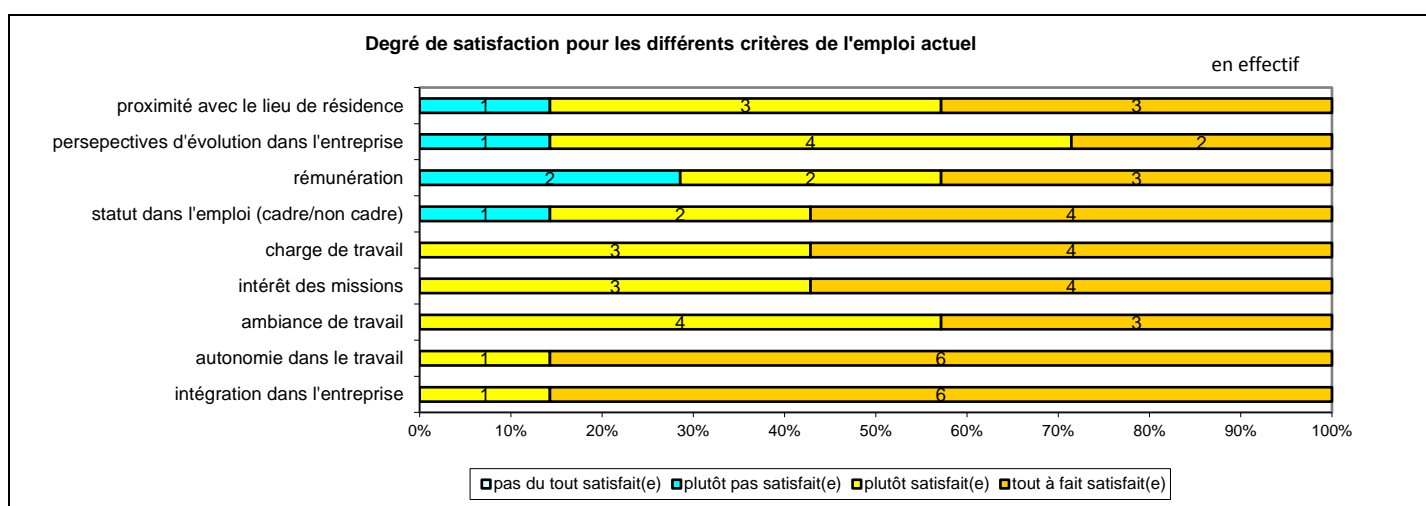
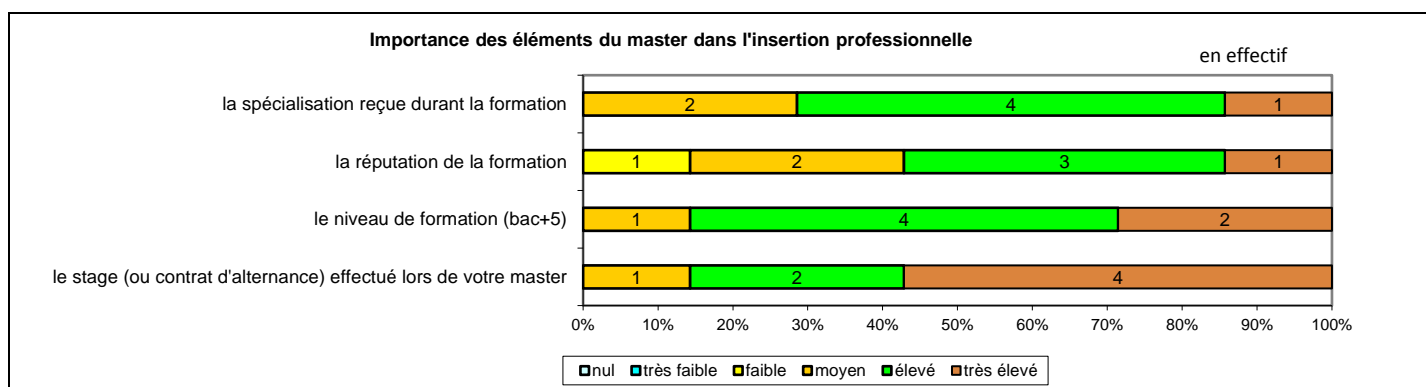
Caractéristiques	Promotion 2014 (N=7)
Durée moyenne de recherche du 1 ^{er} emploi	6,6 mois
Nombre moyen d'emploi occupé	1,6
Nature de l'entreprise ¹	1 en Petite entreprise 1 en Moyenne entreprise dont 1 en région Centre 5 en Grande entreprise dont 1 en région Centre
Nombre de diplômés « En emploi stable »	7
Nombre de diplômés « En emploi de type cadre »	5
Nombre de diplômés « En emploi de type intermédiaire »	2
Nature de l'emploi	7 à plein temps
Salaire moyen net mensuel, temps plein (hors primes)	2173
Salaire médian net mensuel, temps plein (hors primes)	2100
Situation géographique	2 en région Centre, 4 en Ile de France, 1 à Madagascar
Attractivité de la région Centre	2 originaires de la région Centre et y travaillant, 4 originaires de la région Centre et travaillant en Ile de France, 1 originaire de la région Centre et travaillant à l'étranger



Origine emploi	N=7
Suite à une mission d'intérim ou un CDD	2
Suite à un stage ou au contrat d'apprentissage effectué durant vos études	1
Grâce à des relations personnelles (réseau)	1
En réponse à une annonce hors Pôle emploi (presse, internet...)	1
Suite à un dépôt de CV en ligne	1
Cabinet de recrutement	1

Perception emploi	N=7
Correspond à votre niveau de qualification	6
Est en dessous de votre niveau de qualification	1

¹ On qualifie de « Petite entreprise » une entreprise de moins de 50 salariés ou de « Grande entreprise » une de 500 salariés et plus.



Sexe	Régime	Finalité	Parcours	Activité de l'entreprise	Dépt	Intitulé poste	Type de contrat	Tranche Revenu net mensuel
F	F Initiale	Pro	SSS ¹	Ministère des finances et du budget	99	Chargée d'étude en cadrage budgétaire	Fonctionnaire	-
F	F initiale	Pro	SSS	Conseils, service et maintenance en informatique (Consulting)	75	Consultante MOA en Finance	CDI	De 2500 à 3000
F	F initiale	Pro	SSS	Mutuelle	94	Gestionnaire de trésorerie	CDI	De 2000 à 2500
H	F initiale	Pro	SSS	Cabinet conseil spécialisé dans les domaines KYC, Conformité, Paiements et Cash Management.	75	Consultant Banque (en mission dans une banque pour une problématique autour de la conformité. Le blanchiment d'argent et la kyc)	CDI	De 2500 à 3000
F	F initiale	Pro	SSS	Banque	18	Chargée d'affaire entreprise	CDI	De 1500 à 2000
F	F continue	Pro	SSS	Banque	28	Conseillère de clientèle	CDI	De 1500 à 2000
H	F continue	Pro	SSS	Banque	92	Analyste Crédit Retail Entreprise	CDI	De 1500 à 2000

Tab 31: Métiers et salaires des diplômés de Master Ingénierie financière

¹ SSS : Aucune poursuite ou reprise d'études

Master Comptabilité, contrôle, audit

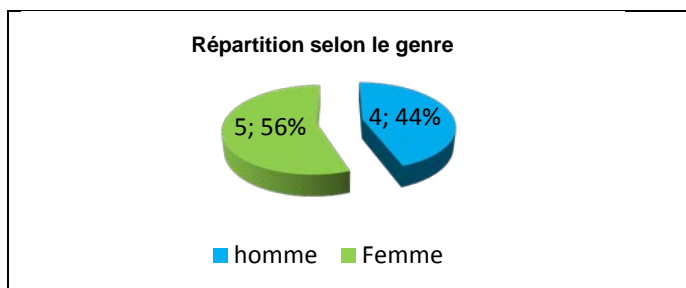
Taux brut de répondants : 42,9% (taux net : 47,4%)

Diplôme d'accès au Master et régime d'inscription

Sur les neuf diplômés ayant répondu à l'enquête, tous sont titulaires d'une Maîtrise ou du diplôme intermédiaire au Master.

L'ensemble des répondants était inscrit en formation par apprentissage.

L'âge moyen est de 25,8 ans, l'étendue allant de 24 à 28 ans.



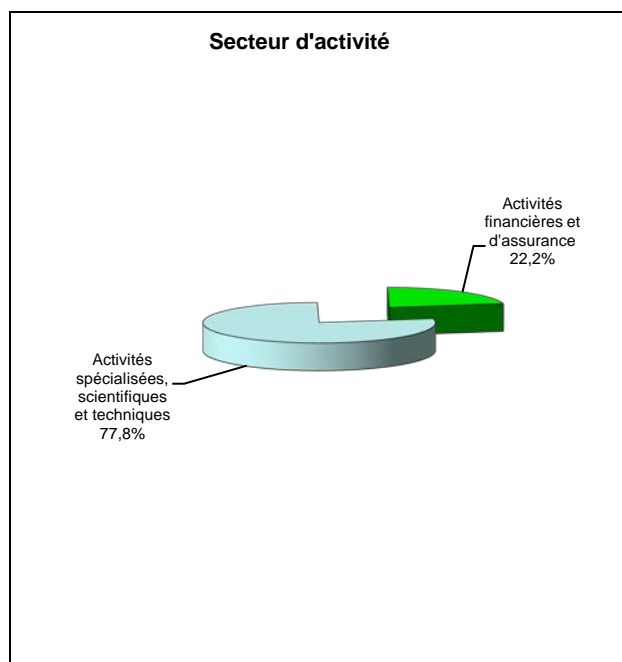
Situation au 1^{er} décembre 2016

Au 1^{er} décembre 2016, l'ensemble des diplômés est en emploi salarié ou indépendant. Une personne déclare être en 3^{ème} année Ordre des experts comptables (trois années immédiate de poursuite d'études) et occupe un poste d'expert comptable stagiaire depuis octobre 2014. Les autres diplômés n'ont effectué aucune poursuite ou reprise d'études ; leur situation au 1^{er} décembre 2015 était également en emploi.

En emploi salarié au 1^{er} décembre 2016 – Activité principale

Caractéristiques de l'emploi occupé

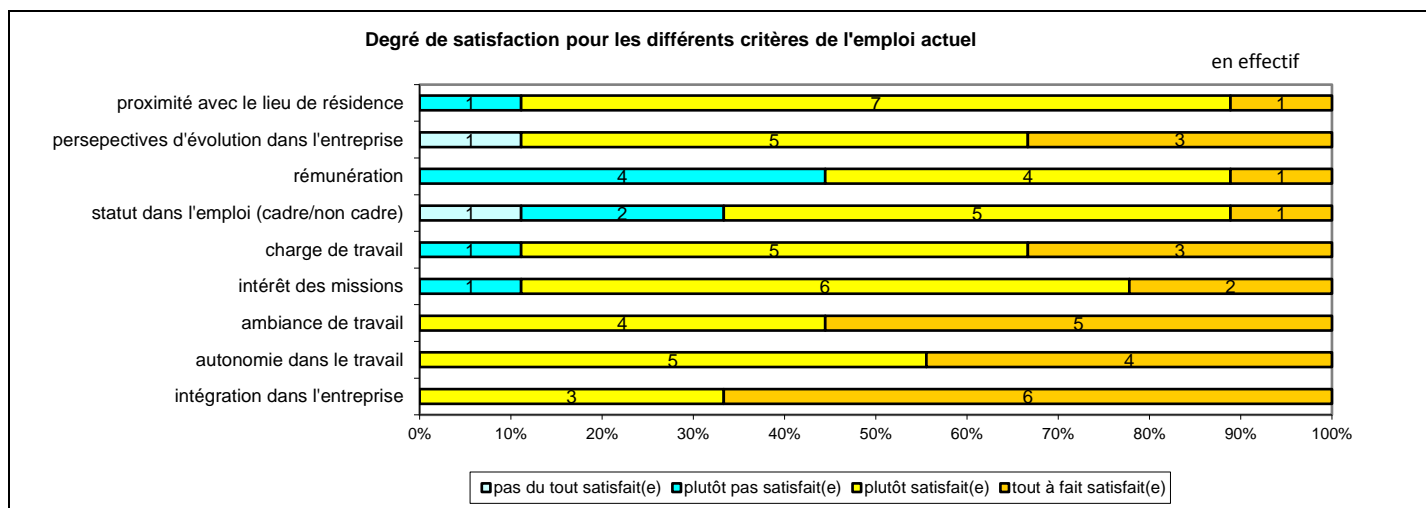
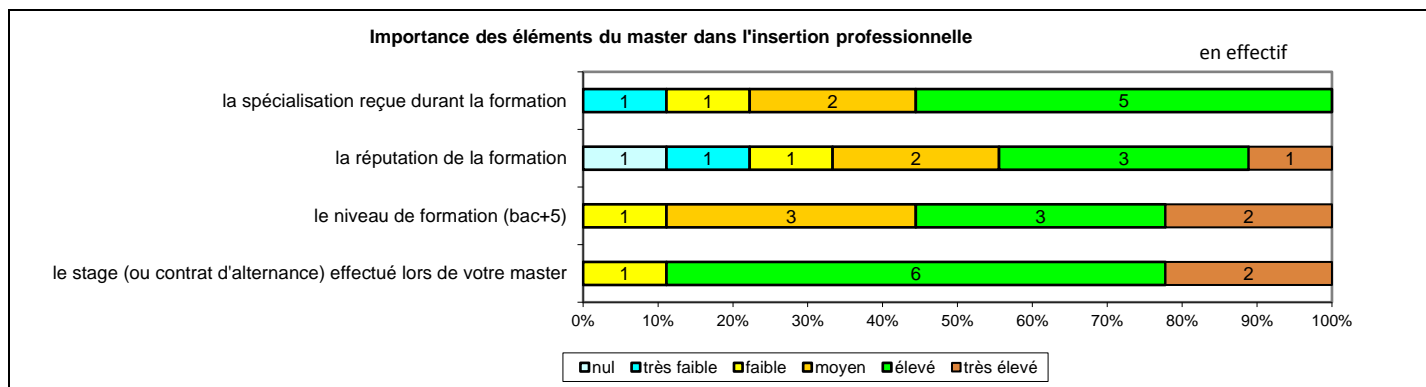
Caractéristiques	Promotion 2014 (N=9)
Durée moyenne de recherche du 1 ^{er} emploi	3,4 mois
Nombre moyen d'emploi occupé	1,4
Nature de l'entreprise ¹	3 en Petite entreprise dont 1 en région Centre 2 en Moyenne entreprise dont 1 en région Centre 4 en Grande entreprise dont 3 en région Centre
Nombre de diplômés « En emploi stable »	9
Nombre de diplômés « En emploi de type cadre »	5
Nombre de diplômés « En emploi de type intermédiaire »	4
Nature de l'emploi	9 à plein temps
Salaire moyen net mensuel, temps plein (hors primes)	1673
Salaire médian net mensuel, temps plein (hors primes)	1700
Situation géographique	5 en Région Centre, 2 en Ile de France, 1 en Bourgogne, 1 en Rhône Alpes
Attractivité de la région Centre	5 originaires de la région Centre et y travaillant, 3 originaires de la région Centre et travaillant dans une autre région dont 1 en Ile de France



Origine emploi	N=9
Cabinet de recrutement	3
Suite à un stage ou au contrat d'apprentissage effectué durant vos études	1
Grâce à des relations personnelles	1
Suite à une candidature spontanée	1
Par Pôle emploi ou autres organismes	1
En réponse à une annonce hors Pôle emploi (presse, Internet...)	1
Cooptation	1

Perception emploi	N=9
Correspond à votre niveau de qualification	6
Est en dessous de votre niveau de qualification	3

¹ On qualifie de « Petite entreprise » une entreprise de moins de 50 salariés ou de « Grande entreprise » une de 500 salariés et plus.



Sexe	Régime	Finalité	Parcours	Activité de l'entreprise	Dépt	Intitulé poste	Type de contrat	Tranche Revenu net mensuel
H	Apprentissage	Pro	SSS ¹	Conseil et expertise comptable	41	Comptable - chargé de développement	CDI	De 1000 à 1500
F	Apprentissage	Pro	SSS	Assurance	45	Chargé de mission audit	CDI	De 1500 à 2000
H	Apprentissage	Pro	SSS	Expertise comptable	69	Expert comptable stagiaire	CDI	De 1500 à 2000
F	Apprentissage	Pro	SSS	Expertise comptable	75	Collaborateur comptable	CDI	De 1500 à 2000
F	Apprentissage	Pro	SSS	Expertise comptable	45	Collaboratrice comptable	CDI	De 1000 à 1500
H	Apprentissage	Pro	SSS	Assurance	45	Comptable confirmé	CDI	De 1500 à 2000
F	Apprentissage	Pro	SSS	Expertise comptable – Audit	75	Auditeur financier	CDI	De 2000 à 2500
H	Apprentissage	Pro	EEE ²	Expertise comptable	21	Expert comptable stagiaire	CDI	De 1500 à 2000
F	Apprentissage	Pro	SSS	Expertise comptable	45	Collaboratrice comptable	CDI	-

Tab 32: Métiers et salaires des diplômés de Master Comptabilité, contrôle, audit

¹ SSS : Aucune poursuite ou reprise d'études

² EEE : trois années immédiates de poursuite d'études

Master Finance, contrôle de gestion

Taux brut de répondants : 29,6% (taux net : 40,0%)

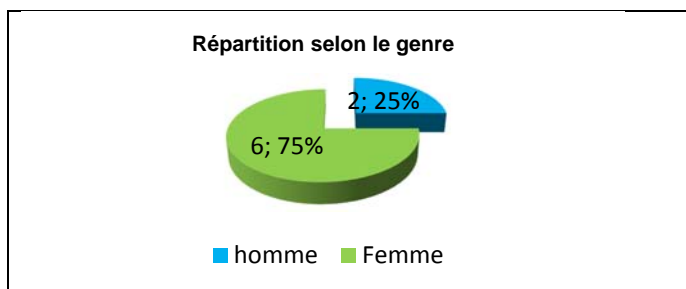
Cette spécialité compte vingt-sept diplômés dont douze en site délocalisé.

Diplôme d'accès au Master et régime d'inscription

Sur les huit diplômés ayant répondu à l'enquête, six sont titulaires d'une Maîtrise ou du diplôme intermédiaire au Master.

Deux des répondants étaient inscrits en formation initiale et six en formation par apprentissage.

L'âge moyen est de 25,7 ans, l'étendue allant de 25 à 29 ans.



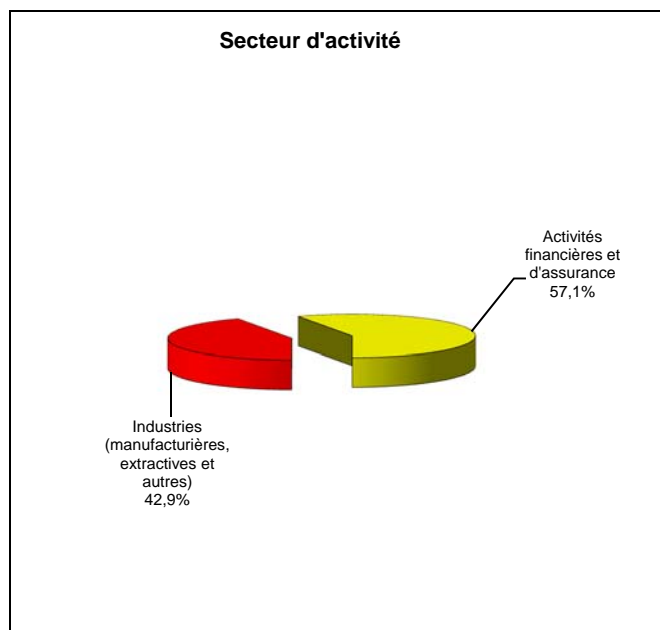
Situation au 1^{er} décembre 2016

Au 1^{er} décembre 2016, sept des diplômés sont en emploi salarié ou indépendant et un est sans emploi et en recherchant un (aucune poursuite ou reprise d'études à l'issue du Master). Cette personne recherche un nouvel emploi depuis septembre 2016 car elle souhaite créer son propre emploi (auto-entrepreneur) ; sa situation au 1^{er} décembre 2015 était sans emploi et en recherchant un. Les diplômés **en emploi** au 1^{er} décembre 2016 n'ont effectué aucune poursuite ou reprise d'études ; la situation au 1^{er} décembre 2015 était pour un d'entre eux sans emploi et en recherchant un, les autres étaient en emploi.

En emploi salarié au 1^{er} décembre 2016 – Activité principale

Caractéristiques de l'emploi occupé

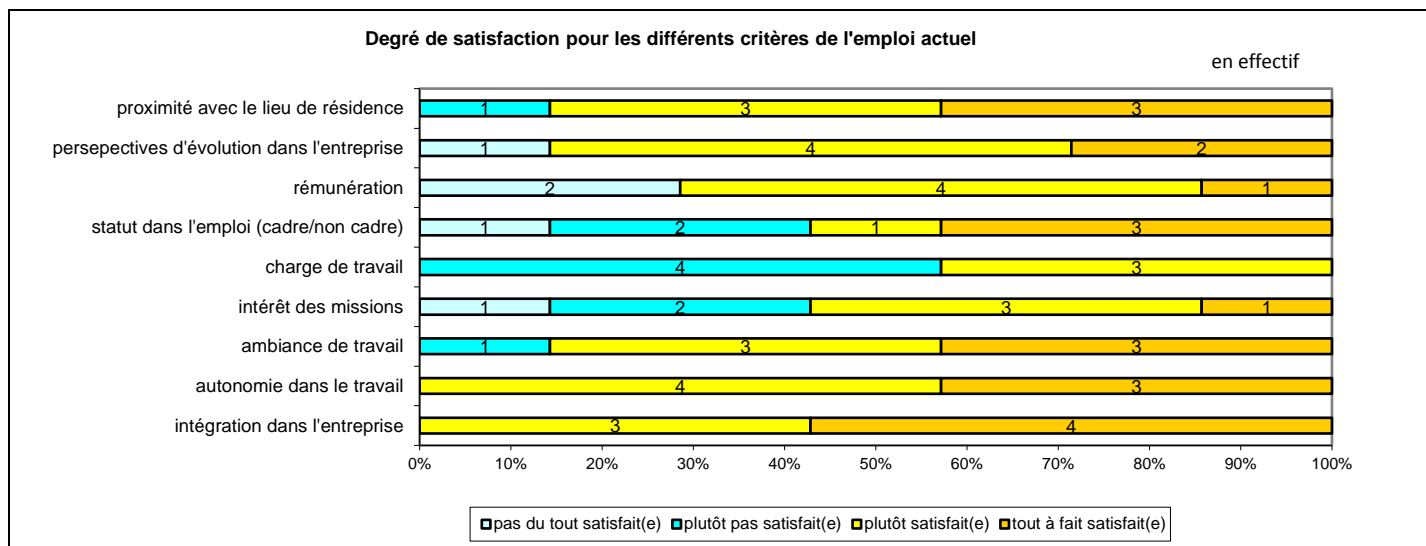
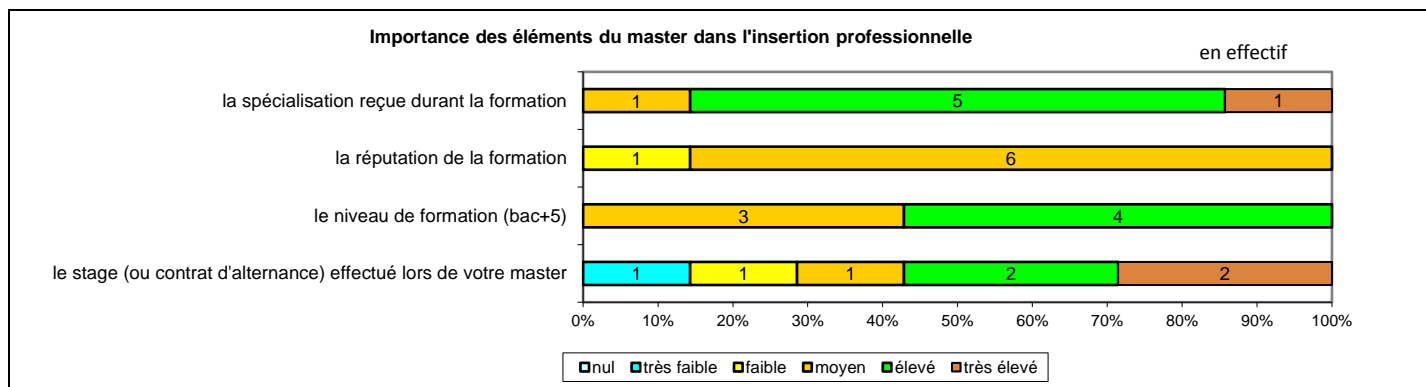
Caractéristiques	Promotion 2014 (N=7)
Durée moyenne de recherche du 1 ^{er} emploi	3,6 mois
Nombre moyen d'emploi occupé	1,6
Nature de l'entreprise ¹	1 en Petite entreprise 1 en Moyenne entreprise en région Centre 5 en Grande entreprise dont 2 en région Centre
Nombre de diplômés « En emploi stable »	6
Nombre de diplômés « En emploi de type cadre »	4
Nombre de diplômés « En emploi de type intermédiaire »	3
Nature de l'emploi	7 à plein temps
Salaire moyen net mensuel, temps plein (hors primes)	1784
Salaire médian net mensuel, temps plein (hors primes)	1700
Situation géographique	3 en Région Centre, 3 en Ile de France, 1 au Maroc
Attractivité de la région Centre	3 originaires de la région Centre et y travaillant, 1 originaire de la région Centre et travaillant en Ile de France



Origine emploi	N=7
Suite à un stage ou au contrat d'apprentissage effectué durant vos études	3
En réponse à une annonce hors Pôle emploi (presse, internet...)	2
Cabinet de recrutement	1
Suite à une mission d'intérim ou un CDD	1

Perception emploi	N=7
Correspond à votre niveau de qualification	5
Est en dessous de votre niveau de qualification	2

¹ On qualifie de « Petite entreprise » une entreprise de moins de 50 salariés ou de « Grande entreprise » une de 500 salariés et plus.



Sexe	Régime	Finalité	Parcours	Activité de l'entreprise	Dépt	Intitulé poste	Type de contrat	Tranche Revenu net mensuel
F	F Initiale	Pro	SSS ¹	Industrie pétrolière	99	Analyste comptable	CDI	De 500 à 1000
F	F Apprentissage	Pro	SSS	Courtier en affacturation et assurance-crédit	75	Chargée de comptes en affacturation et assurance-crédit	CDI	De 2500 à 3000
H	F Apprentissage	Pro	SSS	Assurance vie	45	Assistant contrôle de gestion	CDI	De 1500 à 2000
H	F Apprentissage	Pro	SSS	Assurance	92	Chargé de reporting financier	CDI	De 2000 à 2500
F	F Apprentissage	Pro	SSS	Production et distribution d'énergie (EDF)	75	Cadre comptable de synthèse	CDI	De 2000 à 2500
F	F Apprentissage	Pro	SSS	Banque	45	Contrôleur de gestion	CDI	De 1500 à 2000
F	F Apprentissage	Pro	SSS	Industrie	45	Contrôleur de gestion	Intérim	-

Tab 33: Métiers et salaires des diplômés de Master Finance, contrôle de gestion

¹ SSS : Aucune poursuite ou reprise d'études à l'issue du Master

Master Recherche en Sciences de gestion

Taux brut de répondants : 66,7% (taux net : 66,7%)

Diplôme d'accès au Master et régime d'inscription

Parmi les diplômés ayant répondu à l'enquête, un est titulaire d'une Maîtrise ou du diplôme intermédiaire au master. Leur Master était à finalité recherche

L'ensemble des répondants était inscrit en formation initiale.

L'âge moyen est de 25,5 ans, l'étendue allant de 27 à 30 ans.



Situation au 1^{er} décembre 2016

Au 1^{er} décembre 2016, les deux diplômés sont en poursuite d'études et sont en 3^{ème} année de Doctorat Sciences de gestion, l'un occupe un poste d'attaché temporaire d'enseignement et de recherche ; leur situation au 1^{er} décembre 2015 était en études sans emploi.

Master Administration des entreprises

Taux brut de répondants : 71,4% (taux net : 74,1%)

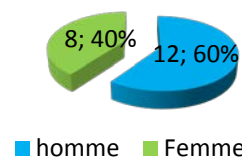
Diplôme d'accès au Master et régime d'inscription

Sur les 20 diplômés ayant répondu à l'enquête, 8 sont titulaires d'un diplôme d'ingénieur obtenu la même année et quatre d'un autre Master.

Sept des répondants étaient inscrits en formation initiale, un en apprentissage et douze en formation continue.

L'âge moyen est de 37,8 ans, l'étendue allant de 24 à 60 ans.

Répartition selon le genre



Situation au 1^{er} décembre 2016

Au 1^{er} décembre 2016, dix-neuf des diplômés sont en emploi salarié ou indépendant et un est sans emploi et n'en recherchant pas. Cette personne n'a connu aucune poursuite d'études, elle ne recherche pas d'emploi var vient d'avoir un enfant et désire s'en occuper ; sa situation au 1^{er} décembre 2015 était sans emploi et n'en recherchant pas.

L'un des répondants **en emploi** au 1^{er} décembre 2016 a déclaré une année immédiate de poursuite d'études pour un Master spécialisé au Centre des Hautes Etudes de la Construction (CHEC) et occupe un poste d'ingénieur d'études en CDI depuis octobre 2015.

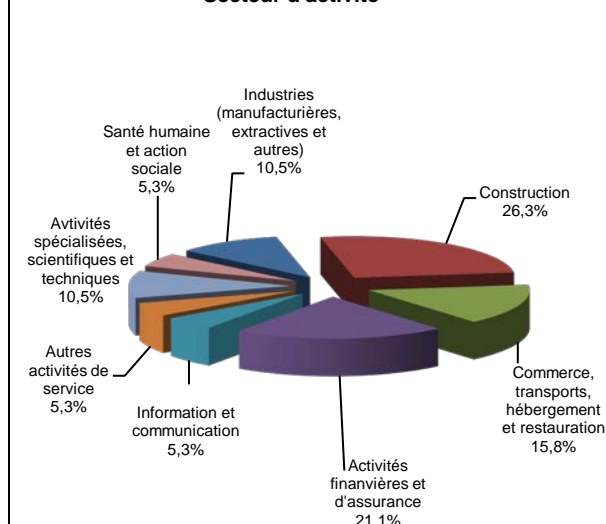
Les autres diplômés n'ont effectué aucune poursuite ou reprise d'études, la situation au 1^{er} décembre 2015 pour quatre d'entre eux était sans emploi et en recherchant un, un autre était sans emploi et n'en recherchant pas, les autres étant en emploi.

En emploi salarié au 1^{er} décembre 2016 – Activité principale

Caractéristiques de l'emploi occupé

Caractéristiques	Promotion 2014 (N=19)
Durée moyenne de recherche du 1 ^{er} emploi	6,5 mois
Nombre moyen d'emploi occupé	1,6
Nature de l'entreprise ¹	6 en Petite entreprise dont 2 en région Centre 3 en Moyenne entreprise 10 en Grande entreprise dont 3 en région Centre
Nombre de diplômés « En emploi stable »	16
Nombre de diplômés « En emploi de type cadre »	18
Nombre de diplômés « En emploi de type intermédiaire »	1
Nature de l'emploi	18 à plein temps
Salaire moyen net mensuel, temps plein (hors primes)	2863
Salaire médian net mensuel, temps plein (hors primes)	2000
Situation géographique	5 en Région Centre, 7 en Ile de France, 1 en Alsace, 1 en Bretagne, 1 en Champagne Ardenne, 1 en Lorraine, 1 en Pays de la Loire, 1 en Poitou Charentes, 1 en Rhône Alpes
Attractivité de la région Centre	4 originaires de la région Centre et y travaillant, 5 originaires de la région Centre et travaillant dans une autre région dont 3 en Ile de France, 1 originaire d'une autre région et travaillant en région Centre

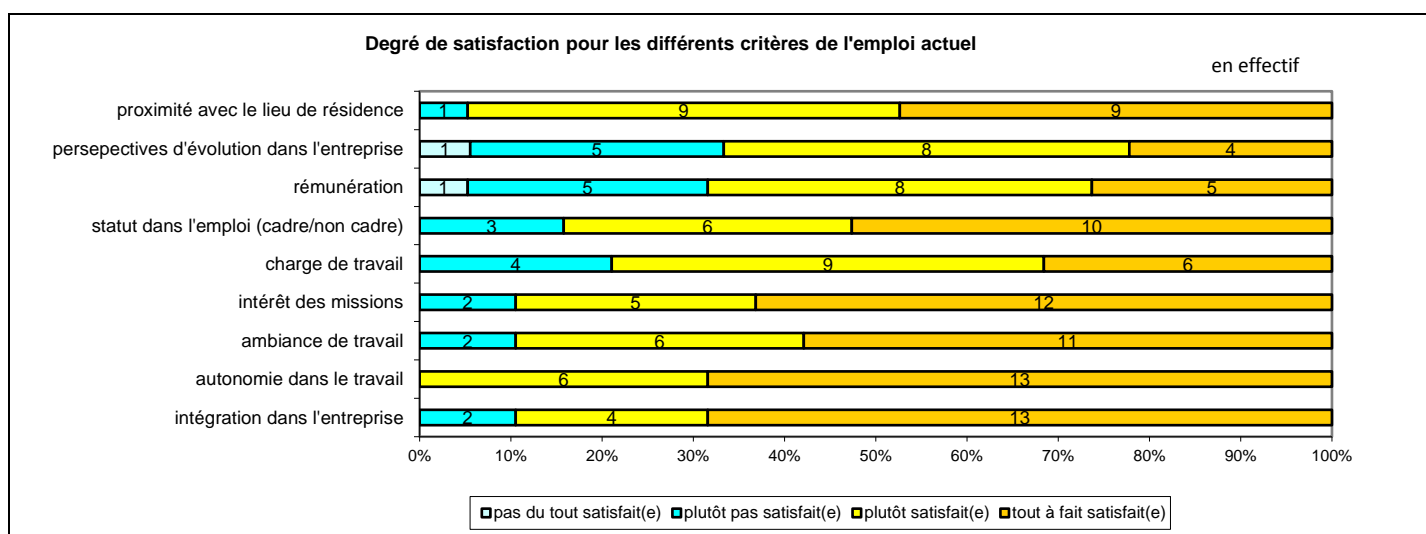
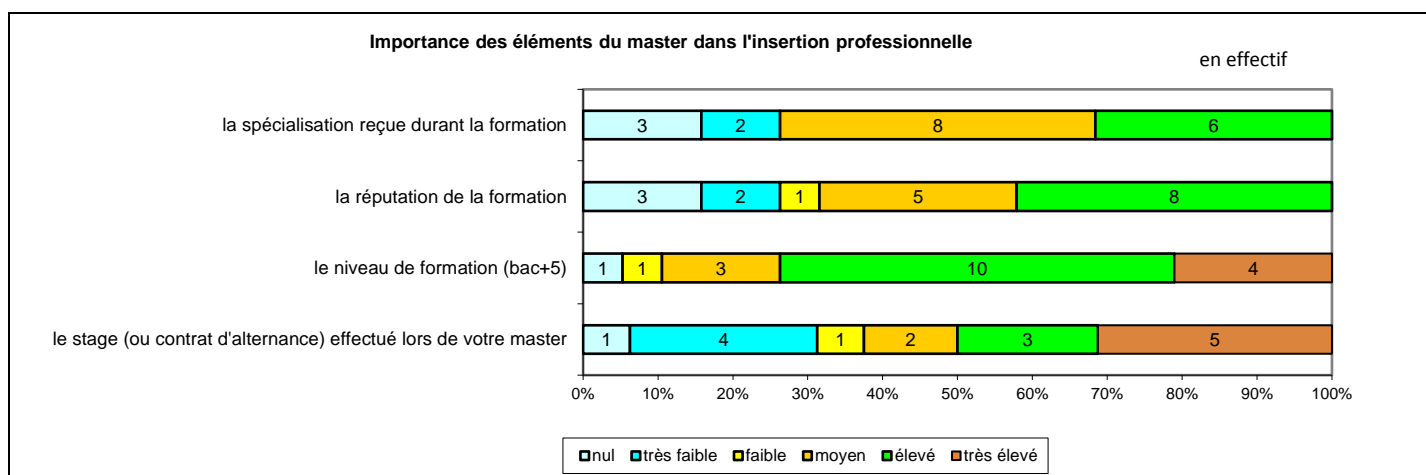
Secteur d'activité



Origine emploi	N=19
Suite à un stage ou au contrat d'apprentissage effectué durant vos études	4
Grâce à des relations personnelles (réseau)	3
Suite à une candidature spontanée	2
En réponse à une annonce hors Pôle emploi (presse, Internet...)	2
Suite à un dépôt de CV en ligne	2
Forums et salons	2
Suite à la réussite d'un concours	1
Elu	1
LinedIn grâce aux relations communes après stage	1
Sollicitation de l'entreprise	1

Perception emploi	N=19
Correspond à votre niveau de qualification	13
Est en dessous de votre niveau de qualification	5
Est au-dessus de votre niveau de qualification	1

¹ On qualifie de « Petite entreprise » une entreprise de moins de 50 salariés ou de « Grande entreprise » une de 500 salariés et plus.



Sexe	Régime	Finalité	Parcours	Activité de l'entreprise	Dépt	Intitulé poste	Type de contrat	Tranche Revenu net mensuel
H	F Initiale	Pro	SSS	Bureau de conseils BTP	75	Ingénieur Consultant en Site et Sols Pollués	CDI	De 1500 à 2000
H	F Initiale	Pro	SSS	Construction	45	Ingénieur travaux	CDI	De 2000 à 2500
H	F Initiale	Pro	SSS	Electrification des chantiers publics	79	Responsable d'affaires	CDI	De 1500 à 2000
H	F Initiale	Pro	ESS ¹	Bureau d'études, ingénierie BTP	94	Ingénieur d'études	CDI	De 2000 à 2500
H	F Initiale	Pro	SSS	Pose de réseaux sous pression	44	Ingénieur travaux débutant	CDI	De 1500 à 2000
H	F initiale	Pro	SSS	Construction de maisons individuelles	95	Ingénieur travaux	CDI	De 1500 à 2000
F	F initiale	Pro	SSS	Assainissement, gestion des déchets, dépollution	77	Chargée d'affaires	CDI	De 1500 à 2000
H	Apprentissage	Pro	SSS	Boîte de conseils en informatique	69	Ingénieur supplychain SAP	CDI	De 3000 à 3500
H	F Continue	Pro	SSS	Banque	77	Directeur adjoint	CDI	-
F	F Continue	Pro	SSS	Sécurité sociale et mutuelle santé	57	Directrice adjointe	Fonctionnaire	De 2500 à 3000
H	F Continue	Pro	SSS	Fabrication et pose de gaines de ventilation	10	Responsable de site de production	CDI	De 2500 à 3000
H	F Continue	Pro	SSS	Industrie en métallurgie	45	Responsable qualité	CDI	-
H	F Continue	Pro	SSS	Conseils en organisation, gestion, management	45	Conseiller à la création d'entreprise	CDD	De 1000 à 1500
F	F Continue	Pro	SSS	Distribution de produits de bricolage	45	Contrôleur de gestion sociale	CDD	De 1500 à 2000
F	F Continue	Pro	SSS	Offres de services-insertion par l'économique	67	Chargée de développement commercial (temps partiel, 80%)	CDD	De 1500 à 2000
F	F Continue	Pro	SSS	Grossiste	45	Adjointe de direction	CDI	De 3000 à 3500
H	F Continue	Pro	SSS	Mutuelle santé	75	Vice-président	Fonctionnaire	Plus de 4500
H	F Continue	Pro	SSS	Vente de matériel agricole	22	Assistante de direction/marketing/communication	CDI	De 2000 à 2500
F	F Continue	Pro	SSS	Assurance et prévoyance	78	Directrice adjointe établissement de soins de suite et de réadaptation	CDI	Plus de 4500

Tab 34: Métiers et salaires des diplômés de Master Administration des entreprises

¹ ESS : Une année immédiate de poursuite d'études

Master Management des entreprises de la santé, de la cosmétique et de l'agro-alimentaire

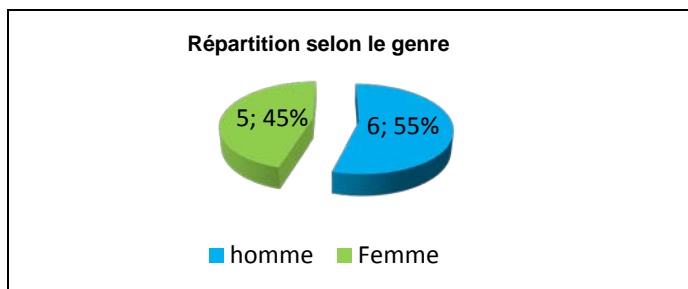
Taux brut de répondants : 64,7% (taux net : 68,7%)

Diplôme d'accès au Master et régime d'inscription

Sur les onze diplômés ayant répondu à l'enquête, huit sont titulaires d'une Maîtrise ou du diplôme intermédiaire au Master.

Dix des répondants étaient inscrits en formation initiale et un en reprise d'études non financées.

L'âge moyen est de 28,7 ans, l'étendue allant de 25 à 35 ans.



Situation au 1^{er} décembre 2016

Au 1^{er} décembre 2016, dix des diplômés sont en emploi salarié ou indépendant et un est sans emploi et en recherchant un. Cette personne n'a connu aucune poursuite ou reprise d'études et recherche un nouvel emploi suite à une fin de contrat depuis octobre 2016 ; sa situation au 1^{er} décembre 2015 était en emploi en intérim.

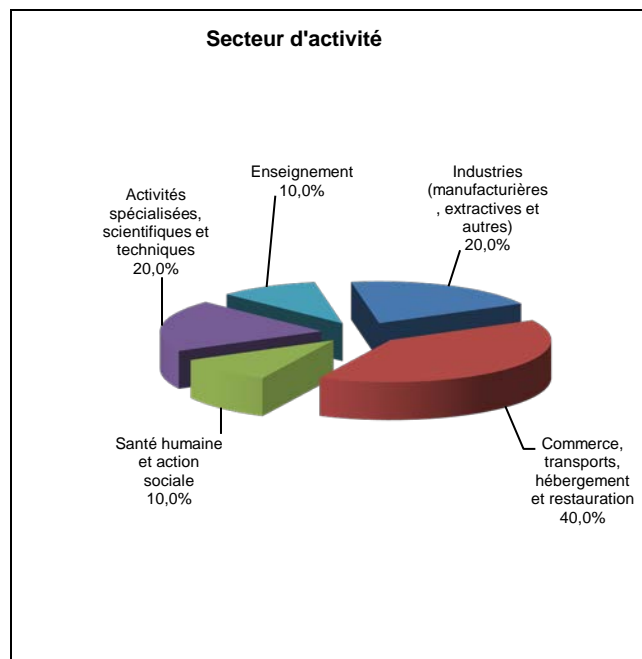
Une des personnes **en emploi** au 1^{er} décembre 2016 a connu une année immédiate de poursuite d'études pour un Master Economie de la santé et occupe un poste chef clinique depuis janvier 2016 tout en suivant un M2 Méthodologie et statistiques en recherche biomédicale (sa formation ne constituant pas son activité principale) ; sa situation au 1^{er} décembre 2015 était sans emploi et en recherchant un.

Les autres diplômés n'ont effectué aucune poursuite ou reprise d'études, la situation au 1^{er} décembre 2015 était pour deux d'entre eux sans emploi et en recherchant un, les autres étant en emploi.

En emploi salarié au 1^{er} décembre 2016 – Activité principale

Caractéristiques de l'emploi occupé

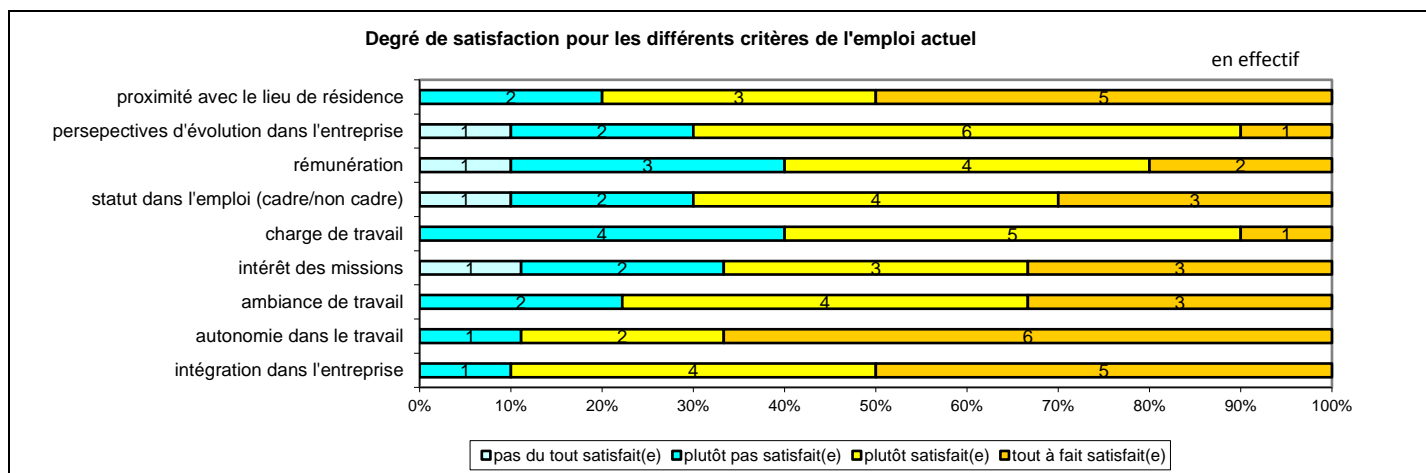
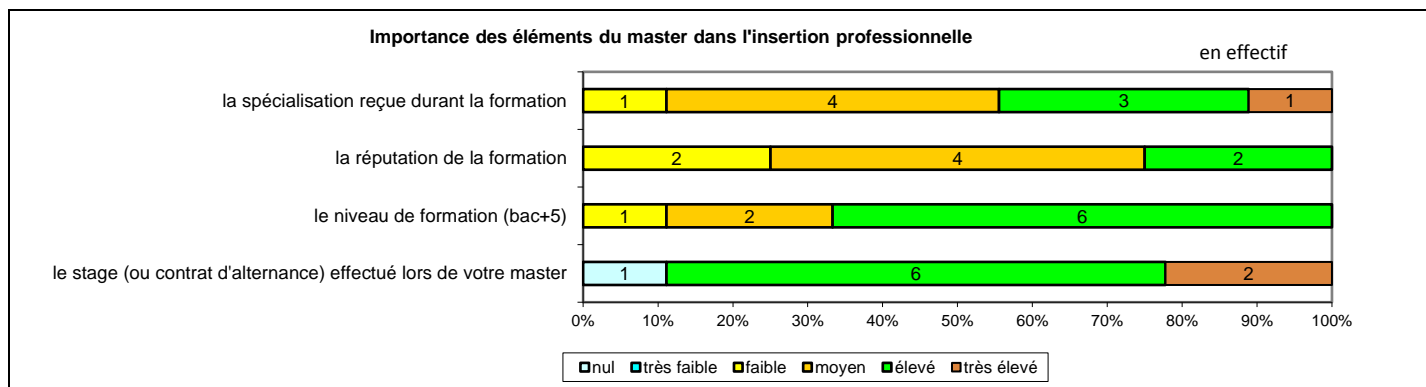
Caractéristiques	Promotion 2014 (N=10)
Durée moyenne de recherche du 1 ^{er} emploi	4,8 mois
Nombre moyen d'emploi occupé	1,9
Nature de l'entreprise ¹	1 en Petite entreprise 3 en Moyenne entreprise dont 2 en région Centre 6 en Grande entreprise
Nombre de diplômés « En emploi stable »	7
Nombre de diplômés « En emploi de type cadre »	7
Nombre de diplômés « En emploi de type intermédiaire »	1
Nature de l'emploi	9 à plein temps
Salaire moyen net mensuel, temps plein (hors primes)	2038
Salaire médian net mensuel, temps plein (hors primes)	1950
Situation géographique	2 en Région Centre, 3 en Ile de France, 1 en Aquitaine, 1 en Languedoc Roussillon, 1 en Limousin, 1 en Rhône Alpes, 1 en Côtes d'Ivoire
Attractivité de la région Centre	2 originaires de la région Centre et y travaillant, 2 originaires de la région Centre et travaillant dans une autre région dont 1 en Ile de France



Origine emploi	N=10
En réponse à une annonce hors Pôle emploi (presse, Internet...)	3
Suite à un stage ou au contrat d'apprentissage effectué durant vos études	3
Suite à la réussite d'un concours	1
Suite à une candidature spontanée	1
Forums et salons	1
Retour à l'emploi occupé avant le diplôme préparé	1

Perception emploi	N=10
Correspond à votre niveau de qualification	8
Est en dessous de votre niveau de qualification	2

¹ On qualifie de « Petite entreprise » une entreprise de moins de 50 salariés ou de « Grande entreprise » une de 500 salariés et plus.



Sexe	Régime	Finalité	Parcours	Activité de l'entreprise	Dépt	Intitulé poste	Type de contrat	Tranche Revenu net mensuel
F	F Initiale	Pro	SSS ¹	Conseils en management de l'innovation	34	Ingénieur Conseil en financement de l'innovation (Crédit Impôt Recherche)	CDI	De 2000 à 2500
H	F Initiale	Pro	ESE ²	Enseignement supérieur et recherches scientifiques	99	Assistant chef clinique	Fonctionnaire	-
H	F Initiale	Pro	SSS	Vente d'articles de sport	45	Vendeur	CDD	De 1000 à 1500
H	F Initiale	Pro	SSS	Commerce de viande en gros (transformation et conservation)	87	Responsable de gestion et d'approvisionnement en consommables de production	CDI	De 1500 à 2000
H	F Initiale	Pro	SSS	Service des aînés (CCAS)	45	Gardien logé au sein d'un foyer de retraite (temps partiel, 48%)	CDD	De 500 à 1000
H	F Initiale	Pro	SSS	Cabinet d'études et de conseils en organisation, management	75	Chef de projet	CDI	De 1500 à 2000
F	F Initiale	Pro	SSS	Distribution de dispositifs médicaux (commerce de gros)	78	Chargé d'affaires réglementaires et qualité	CDI	De 2000 à 2500
F	F Initiale	Pro	SSS	Commerce de gros de produits chimiques	92	Account Manager Pharma Ingrédients et Services	CDI	-
F	F initiale	Pro	SSS	Traiteur organisateur de réception	33	Assistant hygiène et sécurité	CDI	De 1500 à 2000
F	RENF ³	Pro	SSS	Industrie pharmaceutique	69	Responsable scientifique monde	CDD	De 3500 à 4000

Tab 35: Métiers et salaires des diplômés de Master Management des entreprises de la santé, de la cosmétique et de l'agro-alimentaire

¹ SSS : Aucune poursuite ou reprise d'études

² ESE : Une année immédiate de poursuite d'études et une année de reprise d'études

³ RENF : Reprise d'études non financées

Master Recherche en Sciences de gestion

Taux brut de répondants : 50,0% (taux net : 100%)

Diplôme d'accès au Master et régime d'inscription

Le diplômé ayant répondu à l'enquête est titulaire d'un autre Master. Son Master était à finalité recherche

Il était inscrit en formation initiale.

Il est âgé de 28 ans.



Situation au 1^{er} décembre 2016

Au 1^{er} décembre 2016, le diplômé est employé depuis octobre 2016. Originaire de la région centre, il a créé sa propre entreprise en tant que coursier à vélo (société de livraison) tout en préparant l'agrégation d'économie gestion (sa formation ne constituant pas son activité principale), son salaire est compris entre 1500 et 2000 euros ; sa situation au 1^{er} décembre 2015 était sans emploi et n'en recherchait pas.

Master Système d'information et management de l'entreprise

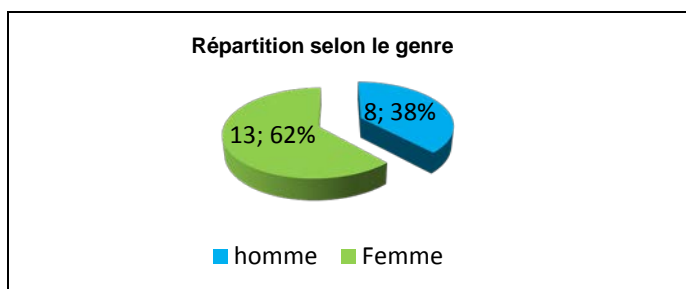
Taux brut de répondants : 67,7% (taux net : 70,0%)

Diplôme d'accès au Master et régime d'inscription

Sur les vingt-et-un diplômés ayant répondu à l'enquête, dix-huit sont titulaires d'une Maîtrise ou du diplôme intermédiaire au Master (M1).

Dix-neuf des répondants étaient inscrits en formation initiale et deux en reprise d'études non financées.

L'âge moyen est de 27,8 ans, l'étendue allant de 24 à 56 ans.



Situation au 1^{er} décembre 2016

Au 1^{er} décembre 2016, dix-neuf des diplômés sont en emploi salarié ou indépendant et deux sont en poursuite d'études. L'une de ces personnes suit une formation MBA Brand marketing international management et dans le cadre de sa formation elle est en stage assistant client ; sa situation au 1^{er} décembre 2015 était en emploi en CDI. L'autre personne est en 2^{ème} année de Doctorat d'économie et bénéficie d'un contrat spécifique au Doctorat ; sa situation au 1^{er} décembre 2015 était en études avec emploi sous contrat doctoral.

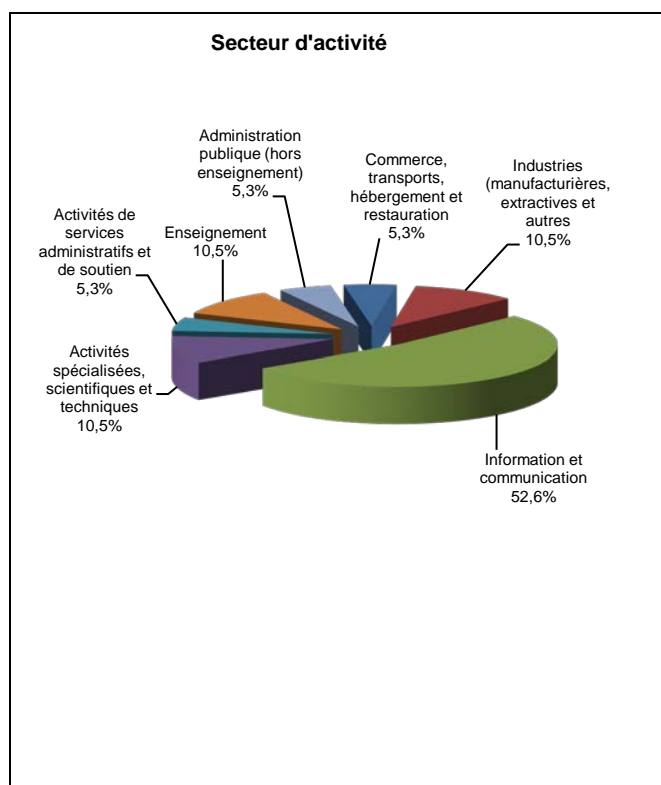
Parmi les personnes **en emploi** au 1^{er} décembre 2016, quatre ont déclaré une année immédiate de poursuite d'études. L'une a suivi un Master Compétence complémentaire en informatique et occupe un poste d'ingénieur en nouvelles technologies de l'information en CDI depuis octobre 2015. Une autre a suivi une formation de niveau bac+5 ERP management et occupe un poste de consultant SAP en CDI depuis juin 2016 ; sa situation au 1^{er} décembre 2015 était en emploi en CDD. Une troisième a fait un Master Système d'information et aide à la décision et occupe un poste de consultant et informaticien expert en CDI depuis septembre 2015. La quatrième a fait un Master en armement et défense et se déclare fonctionnaire depuis décembre 1981 ; en 2016 elle suit également des cours de stratégie.

La situation au 1^{er} décembre 2015 des autres diplômés était pour l'un d'entre eux sans emploi et n'en recherchant pas, les autres étant en emploi.

En emploi salarié au 1^{er} décembre 2016 – Activité principale

Caractéristiques de l'emploi occupé

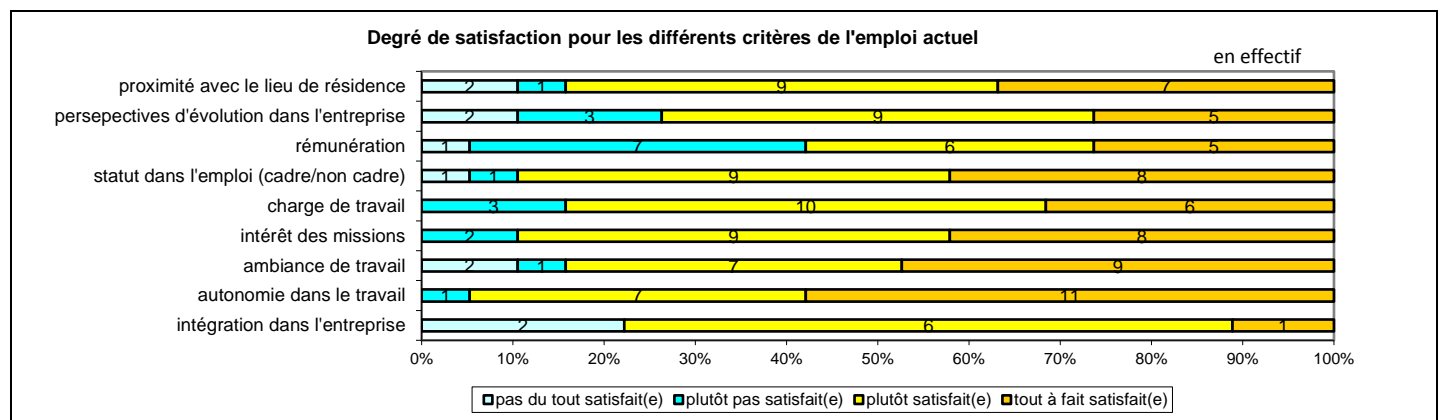
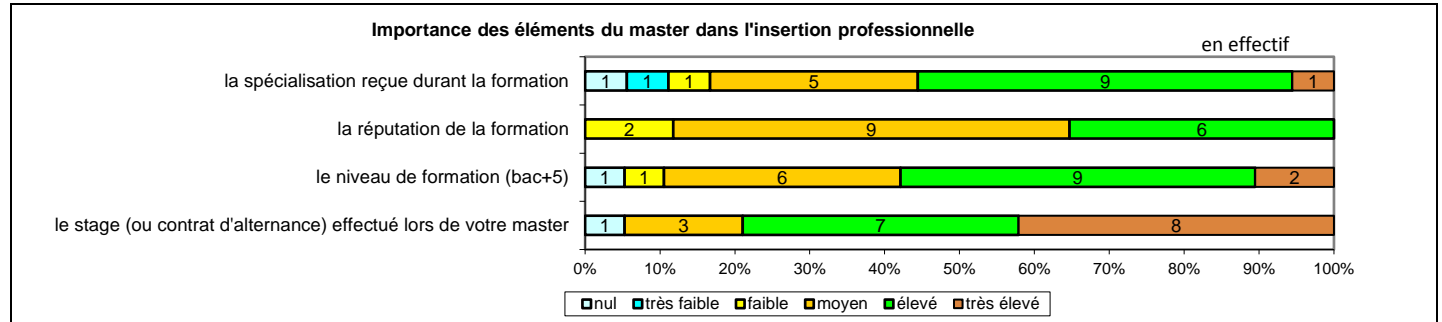
Caractéristiques	Promotion 2014 (N=19)
Durée moyenne de recherche du 1 ^{er} emploi	5,1 mois
Nombre moyen d'emploi occupé	1,4
Nature de l'entreprise ¹	2 en Petite entreprise 5 en Moyenne entreprise dont 1 en région Centre 12 en Grande entreprise dont 5 en région Centre
Nombre de diplômés « En emploi stable »	17
Nombre de diplômés « En emploi de type cadre »	17
Nombre de diplômés « En emploi de type intermédiaire »	2
Nature de l'emploi	19 à plein temps
Salaire moyen net mensuel, temps plein (hors primes)	1914
Salaire médian net mensuel, temps plein (hors primes)	2000
Situation géographique	6 en Région Centre, 8 en Ile de France, 1 en Nord Pas de Calais, 1 en Rhône Alpes, 1 en Egypte, 1 aux Emirats Arabes Unis, 1 au Vietnam
Attractivité de la région Centre	4 originaires de la région Centre et y travaillant, 2 originaire de la région Centre et travaillant dans une autre région dont 1 en Ile de France, 1 originaire de la région Centre et travaillant à l'étranger, 2 originaires d'une autre région et travaillant en région Centre



¹ On qualifie de « Petite entreprise » une entreprise de moins de 50 salariés ou de « Grande entreprise » une de 500 salariés et plus.

Origine emploi	N=19
Suite à un stage ou au contrat d'apprentissage effectué durant vos études	7
Grâce à des relations personnelles (réseau)	4
Suite à la réussite d'un concours	2
En réponse à une annonce hors Pôle emploi (presse, internet...)	2
Cabinet de recrutement	2
Suite à une candidature spontanée	1
Vous avez créé votre emploi	1

Perception emploi	N=19
Correspond à votre niveau de qualification	15
Est en dessous de votre niveau de qualification	4



Sexe	Régime	Finalité	Parcours	Activité de l'entreprise	Dépt	Intitulé poste	Type de contrat	Tranche Revenu net mensuel
F	F Initiale	Pro	SSS ¹	Conseils en systèmes et logiciels informatiques auprès des entreprises	75	Consultant ERP	CDI	De 2000 à 2500
F	F Initiale	Pro	SSS	Industrie pharmaceutique	99	I2P Analyst	CDD	Moins de 500
F	F Initiale	Pro	SSS	Expertise comptable et conseil	45	Community manager	CDI	De 1500 à 2000
F	F Initiale	Pro	SSS	Agence de travail temporaire	45	Contrôleur de gestion responsable de la partie SI-applicatif métier	CDI	De 2000 à 2500
F	F Initiale	Pro	SSS	Conseils, services, maintenance en informatique-SSII	75	Consultante informatique	CDI	De 2000 à 2500
H	F Initiale	Pro	ESS ²	Prestations informatiques	45	Ingénieur en nouvelles technologies de l'information	CDI	De 1500 à 2000
H	F Initiale	Pro	SSS	Programmation informatique	75	Consultant SI	CDI	De 2000 à 2500
F	F Initiale	Pro	SSS	Production et commercialisation agro-alimentaire	42	Assistante contrôleur de gestion	CDI	De 1000 à 1500
H	F Initiale	Pro	ESS	Editeur de logiciels – SSII	52	Consultant SAP	CDI	De 2500 à 3000
F	F initiale	Pro	SSS	Formation pour adultes	45	Assistant commercial et marketing	CDI	De 1500 à 2000
F	F Initiale	Pro	SSS	Conseils en systèmes d'information	45	Consultante SI	CDI	De 1500 à 2000
F	F Initiale	Pro	SSS	Conseils, services, maintenance en informatique	92	Consultante	CDI	De 1500 à 2000
H	F Initiale	Pro	ESS	Editeurs de logiciels, services	75	Consultant et informaticien expert	CDI	De 2000 à 2500
H	F Initiale	Pro	SSS	Conseils, services en informatique	92	Consultant finances	CDI	De 4000 à 4500
H	F Initiale	Pro	SSS	Services en ingénierie informatique	45	Ingénieur SI	CDI	De 2000 à 2500
F	F Initiale	Pro	SSS	Distribution de polymères	99	Contrôleur de gestion	CDI	-
F	F Initiale	Pro	SSS	Université	99	Enseignant	CDD	Moins de 500
F	RENF ³	Pro	ESE	Ministère de l'intérieur	75	Fonctionnaire	Fonctionnaire	-
F	RENF	Pro	SSS	Entreprise de services numériques	75	Business manager	Indépendant	De 2500 à 3000

Tab 36: Métiers et salaires des diplômés de Master Système d'information et management de l'entreprise

¹ SSS : Aucune poursuite ou reprise d'études

² ESS : Une année immédiate de poursuite d'études

³ RENF : Reprise d'études non financées

Master Marketing de l'évènementiel sportif et culturel

Taux brut de répondants : 75,0% (taux net : 75,0%)

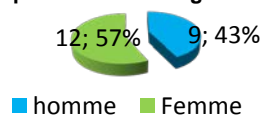
Diplôme d'accès au Master et régime d'inscription

Sur les vingt-et-un diplômés ayant répondu à l'enquête, vingt sont titulaires d'une Maîtrise ou du diplôme intermédiaire au Master et un d'un autre Master.

Vingt des répondants étaient inscrits en formation initiale et un en formation continue.

L'âge moyen est de 26,7 ans, l'étendue allant de 24 à 34 ans.

Répartition selon le genre



Situation au 1^{er} décembre 2016

Au 1^{er} décembre 2016, dix-neuf des diplômés sont en emploi salarié ou indépendant et sont sans emploi et en recherche un (aucune poursuite ou reprise d'études). L'une de ces personnes recherche un nouvel emploi depuis octobre 2016 suite à un retour d'un WHV en Australie ; sa situation au 1^{er} décembre 2015 était en emploi en CDD. L'autre personne déclare rechercher un premier emploi depuis octobre 2015, elle était également sans emploi et en recherchant un au 1^{er} décembre 2015.

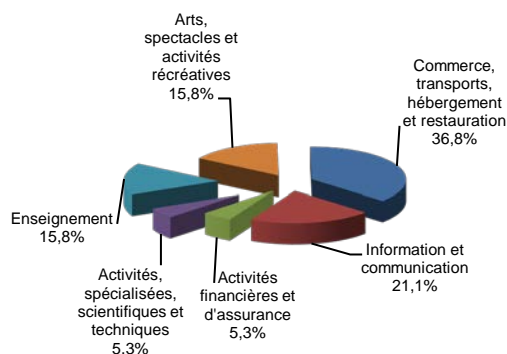
Les diplômés **en emploi** au 1^{er} décembre 2016 n'ont effectué aucune poursuite ou reprise d'études ; la situation au 1^{er} décembre 2015 était pour quatre d'entre eux sans emploi et en recherchant un, pour trois autres sans emploi et n'en recherchant pas, les autres étant en emploi.

En emploi salarié au 1^{er} décembre 2016 – Activité principale

Caractéristiques de l'emploi occupé

Caractéristiques	Promotion 2014 (N=19)
Durée moyenne de recherche du 1 ^{er} emploi	9,3 mois
Nombre moyen d'emploi occupé	1,8
Nature de l'entreprise ¹	8 en Petite entreprise dont 4 en région Centre 4 en Moyenne entreprise dont 1 en région Centre 7 en Grande entreprise dont 3 en région Centre
Nombre de diplômés « En emploi stable »	14
Nombre de diplômés « En emploi de type cadre »	7
Nombre de diplômés « En emploi de type intermédiaire »	17
Nature de l'emploi	15 à plein temps
Salaire moyen net mensuel, temps plein (hors primes)	1719
Salaire médian net mensuel, temps plein (hors primes)	1625
Situation géographique	8 en Région Centre, 3 en Ile de France, 1 en Bourgogne, 1 en pays de la Loire, 1 en Provence Alpes Côtes d'Azur, 4 en Rhône Alpes, 1 en République Tchèque
Attractivité de la région Centre	7 originaires de la région Centre et y travaillant, 6 originaire de la région centre et travaillant dans une autre région dont 1 en Ile-de-France, 1 originaire de l'étranger et travaillant en région Centre

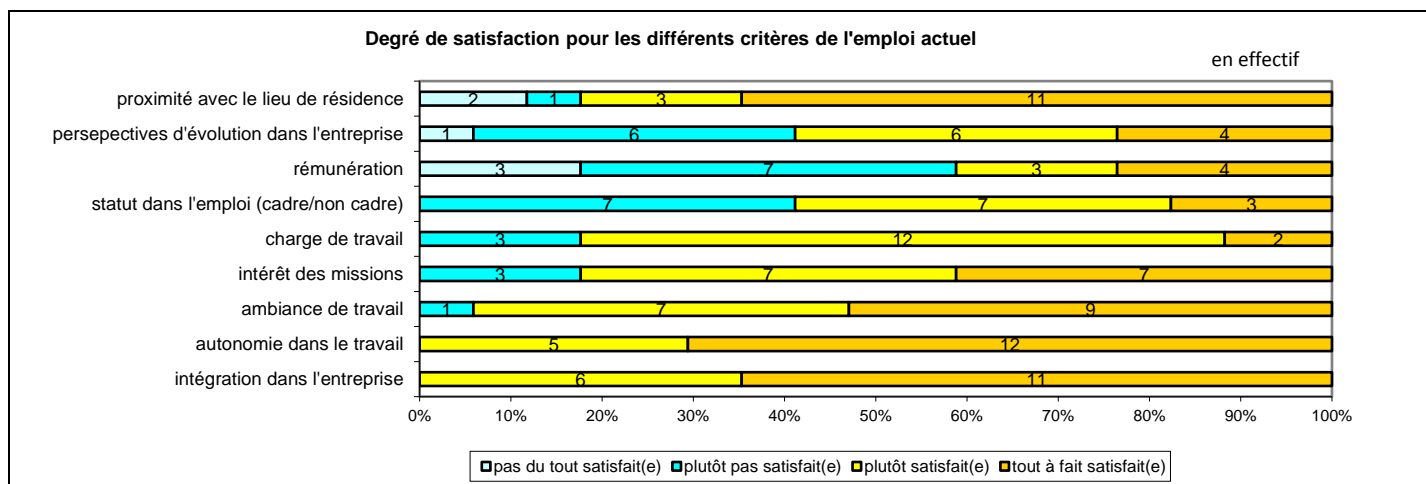
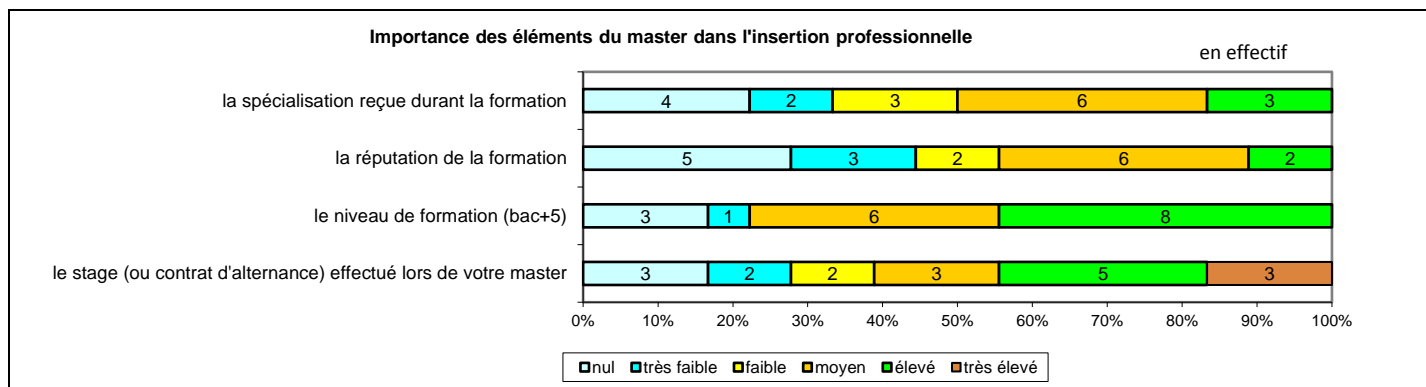
Secteur d'activité



Origine emploi	N=19
En réponse à une annonce hors Pôle emploi (presse, Internet...)	7
Grâce à des relations personnelles (réseau)	5
Suite à un stage ou au contrat d'apprentissage effectué durant vos études	3
Suite à une candidature spontanée	1
Suite à une mission d'intérim ou un CDD	1
Par Pôle emploi ou autres organismes	1
Vous avez créé votre emploi	1

Perception emploi	N=19
Correspond à votre niveau de qualification	11
Est en dessous de votre niveau de qualification	7
Est au-dessus de votre niveau de qualification	1

¹ On qualifie de « Petite entreprise » une entreprise de moins de 50 salariés ou de « Grande entreprise » une de 500 salariés et plus.



Sexe	Régime	Finalité	Parcours	Activité de l'entreprise	Dépt	Intitulé poste	Type de contrat	Tranche Revenu net mensuel
F	F Initiale	Pro	SSS ¹	Centre de formation	69	Chargée de développement et communication	CDI	De 2000 à 2500
H	F Initiale	Pro	SSS	Banque	18	Attaché commercial	Intérim	De 1500 à 2000
H	F Initiale	Pro	SSS	Société de chronométrage et organisateur d'événements sportifs	45	Responsable événementiel	CDI	De 1500 à 2000
F	F Initiale	Pro	SSS	Commerce	75	Chef de projet média et partenariats online	CDI	De 3500 à 4000
F	F Initiale	Pro	SSS	Information et communication	38	Chargée de communication numérique (temps partiel, 80%)	CDD	De 1000 à 1500
H	F Initiale	Pro	SSS	Société spécialisée dans la vente d'énergies (courtier en énergie)	99	Consultant en énergie, chargé des ventes	CDD	De 1500 à 2000
H	F Initiale	Pro	SSS	Traiteur	18	Commercial	CDI	De 1500 à 2000
H	F Initiale	Pro	SSS	Fédération française de sport	94	Chargé de mission marketing-événement	CDI	De 1500 à 2000
F	F Initiale	Pro	SSS	Développement de solutions pour une robotique sociale adaptée à un environnement retail	69	Interaction designer	CDI	-
F	F Initiale	Pro	SSS	Conseils, services, maintenance en informatique	44	Assistant marketing et communication	CDI	De 1500 à 2000
F	F Initiale	Pro	SSS	Vente de textiles pour enfants	45	Conseillère de vente (temps partiel, 70%)	CDI	De 500 à 1000
H	F Initiale	Pro	SSS	Education nationale	21	Enseignant	Vacataire	De 1500 à 2000
H	F Initiale	Pro	SSS	Agence de communication de proximité	37	Chef de projet	CDI	De 1500 à 2000
H	F Initiale	Pro	SSS	Comité sportif	45	Délégué départemental	CDI	De 1000 à 1500
F	F Initiale	Pro	SSS	Enseignement et conseils en anglais	45	Assistant linguistique (temps partiel, 50%)	CDI	De 500 à 1000
F	F Initiale	Pro	SSS	Vente de textiles	84	Responsable de rayon	CDI	De 1500 à 2000
H	F Initiale	Pro	SSS	Coffee schop	69	Entrepreneur	Auto-entrepreneur	De 1000 à 1500
F	F Initiale	Pro	SSS	Vente de cosmétique et de produits de beauté	28	Conseillère de vente (temps partiel, 50%)	CDD	-
F	F Continue	Pro	SSS	Pôle de compétitivité et de transformation numérique (traitement de données, hébergement...)	75	Chargée de projet événementiel	CDI	De 1500 à 2000

Tab 37: Métiers et salaires des diplômés de Master Marketing de l'événementiel sportif et culturel

¹ SSS : Aucune poursuite ou reprise d'études

Master Marketing du produit et de l'innovation par les services

Taux brut de répondants : 55,6% (taux net : 55,6%)

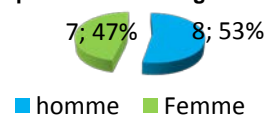
Diplôme d'accès au Master et régime d'inscription

Sur les quinze diplômés ayant répondu à l'enquête, tous sont titulaires d'une Maîtrise ou du diplôme intermédiaire au master.

L'ensemble des répondants était inscrit en formation initiale.

L'âge moyen est de 25,9 ans, l'étendue allant de 24 à 29 ans.

Répartition selon le genre



Situation au 1^{er} décembre 2016

Au 1^{er} décembre 2016, douze des diplômés sont en emploi salarié ou indépendant et trois sont sans emploi et en recherchant un. Ces personnes n'ont effectué aucune poursuite ou reprise d'études et recherchent un nouvel emploi ; pour deux d'entre elles c'est depuis août 2015 et novembre 2016 suite à une fin de contrat et pour la troisième depuis juin 2016 car occupait un poste ne correspondant pas à ses attentes. Leur situation au 1^{er} décembre 2015 était sans emploi et en recherchant un.

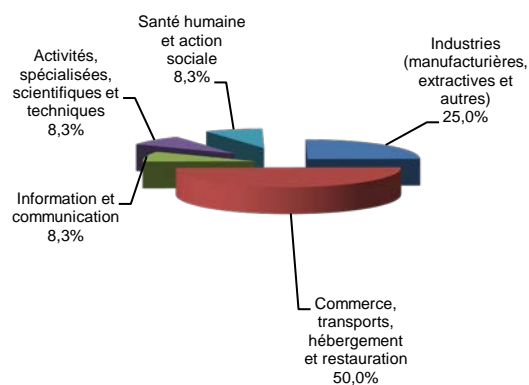
Les diplômés **en emploi** au 1^{er} décembre 2016 n'ont effectué aucune poursuite ou reprise d'études ; la situation au 1^{er} décembre 2015 était pour une de ces personnes sans emploi et en recherchant un, les autres étant également en emploi.

En emploi salarié au 1^{er} décembre 2016 – Activité principale

Caractéristiques de l'emploi occupé

Caractéristiques	Promotion 2014 (N=12)
Durée moyenne de recherche du 1 ^{er} emploi	5,7 mois
Nombre moyen d'emploi occupé	2,2
Nature de l'entreprise ¹	7 en Moyenne entreprise dont 4 en région Centre 5 en Grande entreprise dont 2 en région Centre
Nombre de diplômés « En emploi stable »	9
Nombre de diplômés « En emploi de type cadre »	6
Nombre de diplômés « En emploi de type intermédiaire »	5
Nature de l'emploi	12 à plein temps
Salaire moyen net mensuel, temps plein (hors primes)	1599
Salaire médian net mensuel, temps plein (hors primes)	1700
Situation géographique	6 en Région Centre, 3 en Ile de France, 1 en Midi Pyrénées, 1 en Pays de la Loire, 1 aux Pays-Bas
Attractivité de la région Centre	5 originaires de la région Centre et y travaillant, 1 originaire de la région Centre et travaillant en Ile-de-France, 1 originaire de la région Centre et travaillant à l'étranger, 1 originaire d'une autre région et travaillant en région Centre

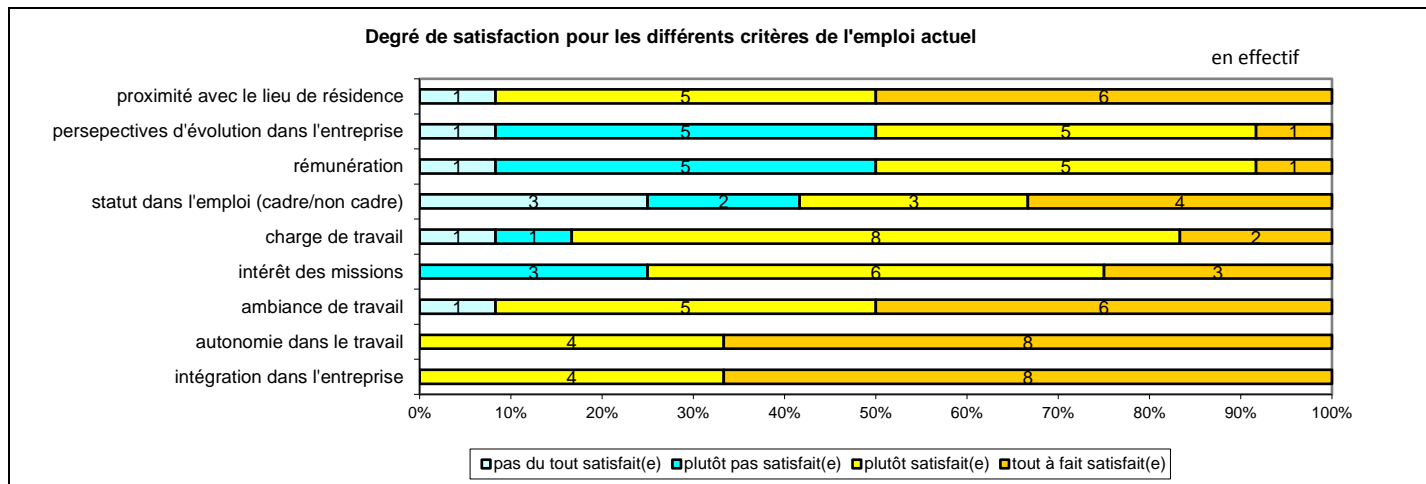
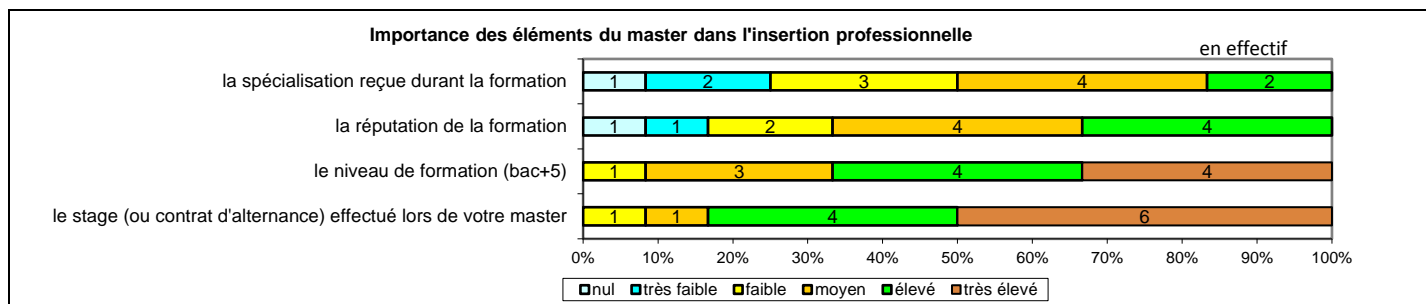
Secteur d'activité



Origine emploi	N=12
Suite à un stage ou au contrat d'apprentissage effectué durant vos études	5
Grâce à des relations personnelles (réseau)	2
Suite à une mission d'intérim ou un CDD	2
Par pôle emploi ou autres organismes	2
En réponse à une annonce hors Pôle emploi (presse, Internet...)	1

Perception emploi	N=12
Correspond à votre niveau de qualification	4
Est en dessous de votre niveau de qualification	8

¹ On qualifie de « Petite entreprise » une entreprise de moins de 50 salariés ou de « Grande entreprise » une de 500 salariés et plus.



Sexe	Régime	Finalité	Parcours	Activité de l'entreprise	Dépt	Intitulé poste	Type de contrat	Tranche Revenu net mensuel
F	F Initiale	Pro	SSS ¹	Machinisme agricole (commerce de gros)	28	Assistante marketing	CDI	De 1000 à 1500
F	F Initiale	Pro	SSS	Commerce de puériculture	75	Chargée d'e-catalogue	CDI	De 1500 à 2000
H	F Initiale	Pro	SSS	Industrie automobile	99	Volontaire International à l'Etranger : Junior Product Manager	Volontariat international	De 1500 à 2000
F	F Initiale	Pro	SSS	Traiteur	31	Chargée de marketing et communication	CDI	De 2000 à 2500
F	F Initiale	Pro	SSS	Grossiste en jouets	37	Assistant chef de produits	CDD	De 1000 à 1500
H	F Initiale	Pro	SSS	Exploitation de carrière	45	Chargé de mission marketing	CDI	De 1500 à 2000
F	F Initiale	Pro	SSS	Conseils pour les affaires et autres conseils de gestion - Entreprise de services de données	78	Analyste marketing automobile	CDI	De 1500 à 2000
H	F Initiale	Pro	SSS	Relations publics	75	Consultant relations publics	CDI	De 1500 à 2000
H	F Initiale	Pro	SSS	Produits chimiques et pétroliers	45	Responsable marketing	CDI	De 1500 à 2000
F	F Initiale	Pro	SSS	Concessionnaire automobile	41	Secrétaire/assistante marketing	CDI	De 1000 à 1500
H	F Initiale	Pro	SSS	Prévention et information de professionnels de santé	45	Chargé de communication	CDD	De 1000 à 1500
H	F Initiale	Pro	SSS	Grande distribution	72	Coordinateur d'équipe	CDI	De 1000 à 1500

Tab 38: Métiers et salaires des diplômés de Master Marketing du produit et de l'innovation par les produits

¹ SSS : Aucune poursuite ou reprise d'études

Master Recherche en Sciences de Gestion

Taux brut de répondants : 100% (taux net : 100%)

Diplôme d'accès au Master et régime d'inscription

La diplômée ayant répondu à l'enquête est titulaire d'un diplôme d'établissement étranger du supérieur. Son Master était à finalité recherche

elle était inscrite en formation initiale.

Elle est âgée de 35 ans.



Situation au 1^{er} décembre 2016

Au 1^{er} décembre 2016, la diplômée est employée depuis février 2015. Originnaire de la région centre, elle occupe un poste de chargée de projet marketing en CDD à temps partiel (80%), son salaire est compris entre 2000 et 2500 euros ; sa situation au 1^{er} décembre 2015 était en emploi en CDD à temps partiel. Elle n'a effectué aucune poursuite ou reprise d'études à l'issue de son Master.

Master Enfance, petite enfance

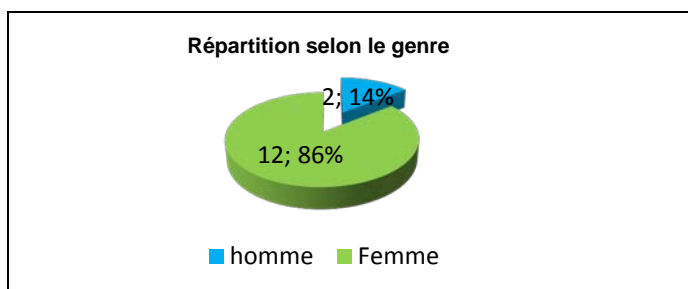
Taux brut de répondants : 51,9% (taux net : 53,8%)

Diplôme d'accès au Master et régime d'inscription

Sur les quatorze diplômés ayant répondu à l'enquête, tous sont titulaires d'une Maîtrise ou du diplôme intermédiaire au Master (M1).

Sept des répondants étaient inscrits en formation initiale, deux en formation continue et cinq en reprise d'études non financées.

L'âge moyen est de 33,0 ans, l'étendue allant de 25 à 51 ans.



Situation au 1^{er} décembre 2016

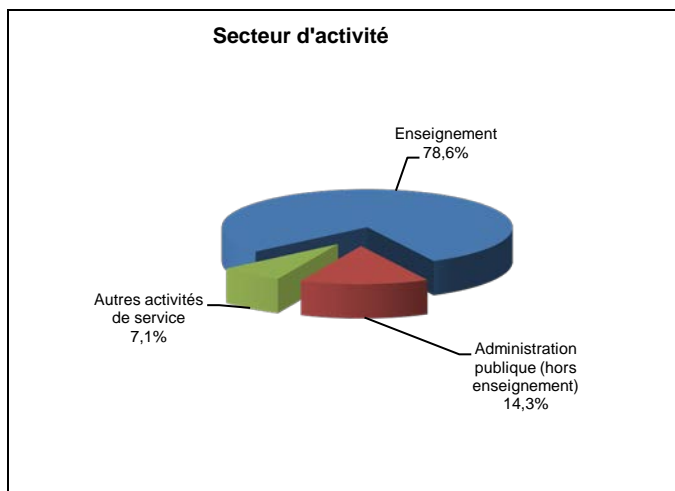
Au 1^{er} décembre 2016, l'ensemble des diplômés est en emploi salarié ou indépendant. L'une de ces personnes a effectué deux années immédiates de poursuite d'études pour un Master Droit et administration publique (M1 puis M2) et occupe un poste de gestionnaire marchés publics en CDD ; sa situation au 1^{er} décembre 2015 était en études avec emploi en apprentissage.

Les autres diplômés n'ont effectué aucune poursuite ou reprise d'études ; la situation au 1^{er} décembre 2015 était pour l'un d'entre eux sans emploi et en recherchant un, les autres étant en emploi.

En emploi salarié au 1^{er} décembre 2016 – Activité principale

Caractéristiques de l'emploi occupé

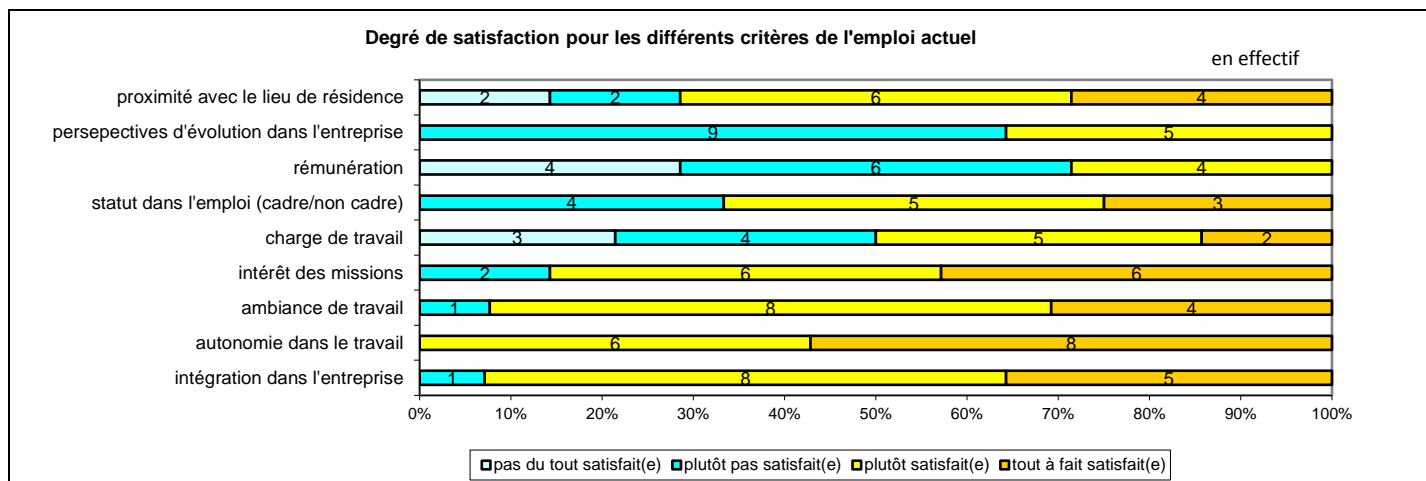
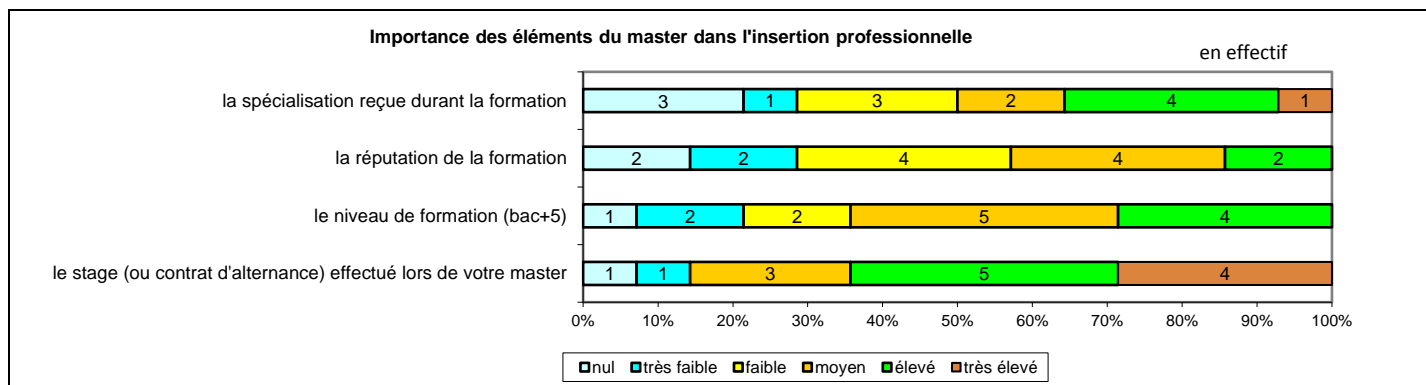
Caractéristiques	Promotion 2014 (N=14)
Durée moyenne de recherche du 1 ^{er} emploi	1,6 mois
Nombre moyen d'emploi occupé	1,3
Nature de l'entreprise ¹	1 en Moyenne entreprise en région Centre 13 en Grande entreprise en région Centre
Nombre de diplômés « En emploi stable »	11
Nombre de diplômés « En emploi de type cadre »	12
Nombre de diplômés « En emploi de type intermédiaire »	2
Nature de l'emploi	12 à plein temps
Salaire moyen net mensuel, temps plein (hors primes)	1700
Salaire médian net mensuel, temps plein (hors primes)	1740
Situation géographique	14 en Région Centre
Attractivité de la région Centre	14 originaires de la région Centre et y travaillant



Origine emploi	N=14
Suite à la réussite d'un concours	10
Suite à une candidature spontanée	3
Suite à un stage ou contrat d'apprentissage effectué durant vos études	1

Perception emploi	N=14
Correspond à votre niveau de qualification	11
Est en dessus de votre niveau de qualification	3

¹ On qualifie de « Petite entreprise » une entreprise de moins de 50 salariés ou de « Grande entreprise » une de 500 salariés et plus.



Sexe	Régime	Finalité	Parcours	Activité de l'entreprise	Dépt	Intitulé poste	Type de contrat	Tranche Revenu net mensuel
F	F Initiale	Pro	SSS ¹	Education nationale	28	Professeurs des écoles	Fonctionnaire	De 1500 à 2000
F	F Initiale	Pro	SSS	Education nationale	45	Professeur des écoles	Fonctionnaire	De 1500 à 2000
F	F Initiale	Pro	SSS	Education nationale	45	Professeur des écoles	Fonctionnaire	De 1500 à 2000
F	F Initiale	Pro	EES ²	Politiques publiques (Région)	45	Gestionnaire marchés publics	CDD	De 1000 à 1500
F	F Initiale	Pro	SSS	Education nationale	28	Professeur des écoles	Fonctionnaire	De 1500 à 2000
F	F Initiale	Pro	SSS	Education nationale	45	Professeur des écoles	Fonctionnaire	De 1500 à 2000
F	F Initiale	Pro	SSS	Education nationale	18	Professeur des écoles	Fonctionnaire	De 1500 à 2000
H	F Continue	Pro	SSS	Mairie	45	Animateur service jeunesse en mairie, adjoint 2ème classe	CDD	De 1000 à 1500
F	F Continue	Pro	SSS	Conseils en organisation, gestion management (CCI)	28	Chargée de relations entreprises	CDI	De 2000 à 2500
F	RENF	Pro	SSS	Education nationale	28	Professeur des écoles	Fonctionnaire	De 1500 à 2000
F	RENF	Pro	SSS	Education nationale	36	Professeur des écoles (temps partiel, 80%)	Fonctionnaire	De 1000 à 1500
F	RENF	Pro	SSS	Education nationale	45	Professeur des écoles	Fonctionnaire	De 1500 à 2000
F	RENF	Pro	SSS	Education nationale	36	Professeur des écoles (temps partiel)	Fonctionnaire	-
H	RENF	Pro	SSS	Education nationale	45	Coordinateur de Micro-lycée, statut enseignant	Vacataire	De 1500 à 2000

Tab 39: Métiers et salaires des diplômés de Master Enfance, petite enfance

¹ SSS : Aucune poursuite ou reprise d'études

² EES : Deux années immédiates de poursuite d'études

Domaine Arts, Lettres, Langues

159 diplômés de Master étaient potentiellement destinataires de l'enquête.

153 diplômés de Master ont pu être contactés.

91 diplômés ont répondu à l'enquête. Le taux brut de réponse est de 57,2% ; il varie de 56,9% à 58,0%.

Mention de Master	Nbre d'inscrits	Nbre de diplômés	Taux de diplômés	Nbre enquêtés	Nbre de réponses	Taux brut de réponse	Taux net ¹ de réponse
Lettres, langues et affaires internationales	135	109	80,7%	103	62	56,9%	60,2%
Métiers de l'éducation, de l'enseignement, de la formation et de l'accompagnement	55	50	90,9%	50	29	58,0%	58,0%
Ensemble	190	159	83,7%	153	91	57,2%	59,5%

Tab 40: Nombre d'inscrits et de diplômés en Master domaine Arts, Lettres, Langues

	<i>LETTRES, LANGUES ET AFFAIRES INTERNATIONALES</i>	Master Compétence complémentaire en informatique Master Langues et affaires internationales Master Lettres et langues, civilisations et cultures Master Métiers de l'enseignement et de la formation en anglais, espagnol et lettres modernes Master Traduction d'édition
	<i>METIERS DE L'EDUCATION, DE L'ENSEIGNEMENT, DE LA FORMATION ET DE L'ACCOMPAGNEMENT</i>	Master Enfance, petite enfance

¹ Le taux brut est le rapport multiplié par 100 du nombre de répondants sur le nombre total de diplômés. En retirant du nombre total de diplômés les étudiants ayant pour adresse fixe l'étranger et ne pouvant être retrouvés par l'adresse annuelle ou par email mais aussi ceux pour lesquelles les coordonnées n'étaient plus valides (adresse, téléphone...), on obtient le taux net de répondants de 59,5%

Master Compétence complémentaire en informatique

Taux brut de répondants : 33,3% (taux net : 33,3%)

Diplôme d'accès au Master et régime d'inscription

Le diplômé ayant répondu à l'enquête est titulaire d'un autre Master mais aussi d'un Doctorat.

Il était inscrit en formation continue.

Il est âgé de 33 ans.



Situation au 1^{er} décembre 2016

Au 1^{er} décembre 2016, le diplômé est employé. Originaire de la région Centre, il occupe un poste d'ingénieur de recherche en CDD depuis décembre 2014 à l'Education nationale en région Centre, son salaire est compris entre 1500 et 2000 euros. Il n'a effectué aucune poursuite ou reprise d'études à l'issue de son Master.

Master Langues et affaires internationales

Cette spécialité compte cinquante-sept diplômés dont deux en site délocalisé. Vingt-quatre de ces diplômés sont de nationalité française.

Taux brut de répondants : 47,4% (taux net : 50,9%)

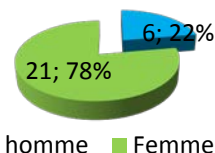
Diplôme d'accès au Master et régime d'inscription

Sur les vingt-sept diplômés ayant répondu à l'enquête, tous sont titulaires d'une Maîtrise ou du diplôme intermédiaire au Master.

Vingt-cinq des répondants étaient inscrits en formation initiale et deux en reprise d'études non financées.

L'âge moyen est de 29,7ans, l'étendue allant de 25 à 51 ans.

Répartition selon le genre



Situation au 1^{er} décembre 2016

Au 1^{er} décembre 2016, vingt-cinq des diplômés sont en emploi salarié ou indépendant, un est sans emploi et en recherchant un et un est en poursuite d'études. Cette personne a effectué trois années immédiates de poursuite d'études, elle est en 2^{ème} année de Doctorat en Littérature francophone après avoir fait en 2014 un Master recherche Littérature francophone et déclare n'occuper aucun emploi ; sa situation au 1^{er} décembre 2015 était en études sans emploi.

La personne **en recherche d'emploi** au 1^{er} décembre 2016 n'a effectué aucune poursuite ou reprise d'études. Elle recherche un nouvel emploi depuis décembre 2016 suite à une fin de contrat ; sa situation au 1^{er} décembre 2015 était en emploi en intérim.

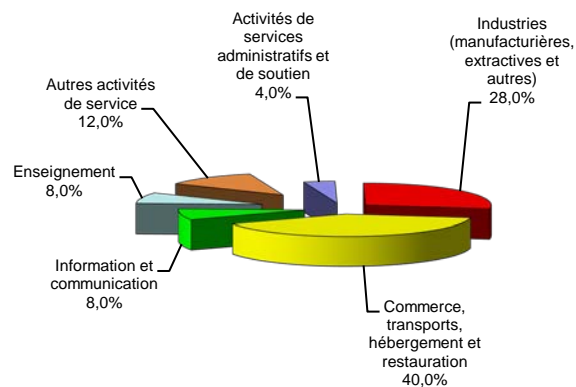
Les diplômés **en emploi** au 1^{er} décembre 2016 n'ont effectué aucune poursuite ou reprise d'études ; la situation au 1^{er} décembre 2015 était pour deux d'entre eux sans emploi et en recherchant un, un était sans emploi mais n'en recherchant pas, les autres étant en emploi.

En emploi salarié au 1^{er} décembre 2016 – Activité principale

Caractéristiques de l'emploi occupé

Caractéristiques	Promotion 2014 (N=25)
Durée moyenne de recherche du 1 ^{er} emploi	6,2 mois
Nombre moyen d'emploi occupé	1,9
Nature de l'entreprise ¹	7 en Petite entreprise dont 2 en région Centre 4 en Moyenne entreprise 14 en Grande entreprise dont 10 en région Centre
Nombre de diplômés « En emploi stable »	19
Nombre de diplômés « En emploi de type cadre »	12
Nombre de diplômés « En emploi de type intermédiaire »	12
Nature de l'emploi	25 à plein temps
Salaire moyen net mensuel, temps plein (hors primes)	1755
Salaire médian net mensuel, temps plein (hors primes)	1675
Situation géographique	12 en région Centre, 7 en Ile-de-France, 1 en Provence Alpes Côte d'Azur, 1 aux Etats-Unis, 1 en Grèce, 1 à Haïti, 1 au Pays Bas, 1 en Serbie
Attractivité de la région Centre	10 originaires de la région Centre et y travaillant, 2 originaires de la région Centre et travaillant en Ile-de-France, 2 originaires de la région Centre et travaillant à l'étranger, 1 originaire d'une autre région et travaillant en région Centre, 1 originaire de l'étranger et travaillant en région Centre

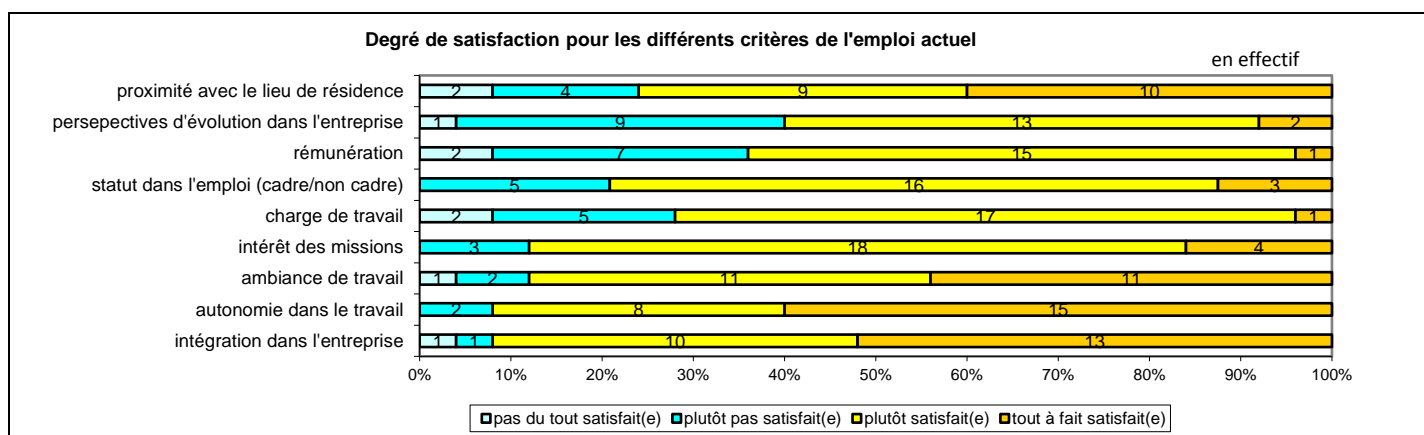
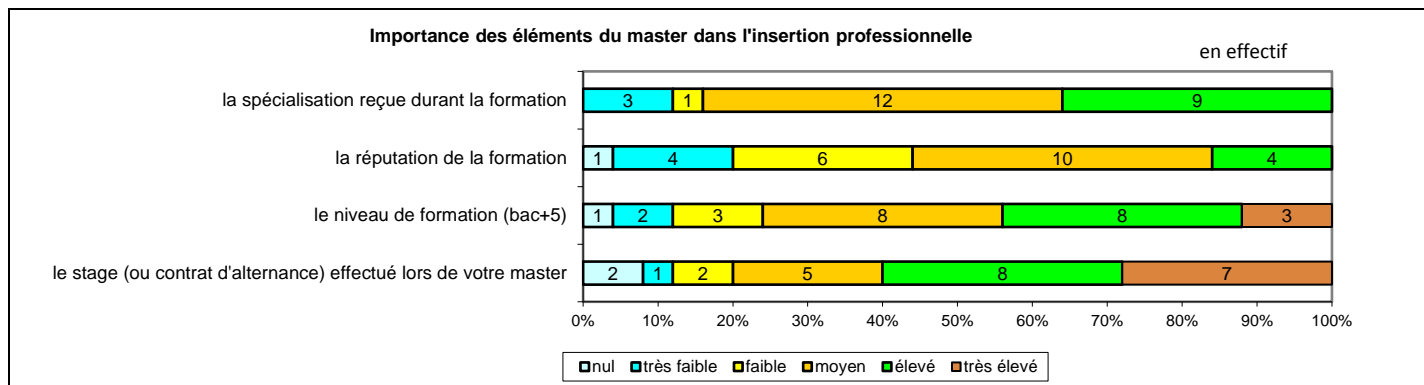
Secteur d'activité



Origine emploi	N=25
Suite à un stage ou au contrat d'apprentissage effectué durant vos études	5
Suite à une mission d'intérim ou un CDD	4
Suite à un dépôt de CV en ligne	4
Grâce à des relations personnelles (réseau)	3
En réponse à une annonce hors Pôle emploi (presse, internet...)	3
Suite à la réussite d'un concours	2
Cabinet de recrutement	2
Suite à une candidature spontanée	2

Perception emploi	N=25
Correspond à votre niveau de qualification	13
Est en dessous de votre niveau de qualification	11
Est au-dessus de votre niveau de qualification	1

¹ On qualifie de « Petite entreprise » une entreprise de moins de 50 salariés ou de « Grande entreprise » une de 500 salariés et plus.



Sexe	Régime	Finalité	Parcours	Activité de l'entreprise	Dépt	Intitulé poste	Type de contrat	Tranche Revenu net mensuel
H	F initiale	Pro	SSS ¹	Commerce	99	Regional sales manager	CDI	-
F	F initiale	Pro	SSS	Emergency transport provider	99	Special Services - Same Day Expert	CDI	De 2000 à 2500
F	F initiale	Pro	SSS	Organisation d'expositions, foires, salons	75	Commerciale bilingue Anglais	CDI	De 1500 à 2000
F	F initiale	Pro	SSS	Promouvoir les valeurs spirituelles et morales chrétiennes (association)	77	Assistante administrative	CDI	De 2000 à 2500
H	F initiale	Pro	SSS	Traitement de données, hébergement, Communication	75	Business Development Associate	CDI	De 1500 à 2000
F	F initiale	Pro	SSS	Transport-douane	99	Responsable administration et logistique	CDD	De 1500 à 2000
H	F initiale	Pro	SSS	Presse	92	Traffic manager	CDD	De 1000 à 1500
F	F initiale	Pro	SSS	Parfumerie	45	Gestionnaire de base de données	CDD	De 2000 à 2500
F	F initiale	Pro	SSS	Centre de tri	45	Superviseur logistique	CDI	De 1500 à 2000
F	F initiale	Pro	SSS	Commerce d'aliments chien et chat	45	Assistante RCR	Intérim	De 1500 à 2000
F	F initiale	Pro	SSS	Production de cannettes (emballage en aluminium)	99	Assistant financier	CDI	De 500 à 1000
F	F initiale	Pro	SSS	Robinerie industrielle	41	Chargée d'affaires	CDI	De 2000 à 2500
F	F initiale	Pro	SSS	Industrie pharmaceutique	45	Technicienne administration des ventes exports	Intérim	De 1000 à 1500
F	F initiale	Pro	SSS	Vente de surgelés et produits dérivés	13	Commercial – Manager	CDI	-
H	F initiale	Pro	SSS	Commerce en ligne de mobiliers	93	Commercial export	CDI	De 2000 à 2500
F	F initiale	Pro	SSS	Prestation de services pour la grande distribution	45	Assistante logistique	CDI	De 1500 à 2000
F	F initiale	Pro	SSS	Calculatrices, montres	91	Assistante commerciale	CDI	-
F	F initiale	Pro	SSS	Production de produits chimiques	45	Chargé ADV logistique export	CDI	De 1500 à 2000
F	F initiale	Pro	SSS	Auto-école	28	Assistante administrative	CDI	-
H	F initiale	Pro	SSS	Prestataire de services	28	Chef de projet et maîtrise d'ouvrage	CDI	-
H	F initiale	Pro	SSS	Education nationale	45	Professeur d'allemand second degré	Fonctionnaire	-
F	F initiale	Pro	SSS	Equipementier dans l'aéronautique et aérospatiale	95	Gestionnaire compte client	CDI	De 1500 à 2000
F	F initiale	Pro	SSS	Immobilier	99	Agent immobilier	Indépendant	De 1500 à 2000
F	RENF	Pro	SSS	Industrie cosmétique	45	Gestionnaire logistique	Intérim	-
F	RENF	Pro	SSS	Industrie automobile	41	Responsable ADV et master Scheduler	CDI	De 2500 à 3000

Tab 41: Métiers et salaires des diplômés de Master Langues et affaires internationales

¹ SSS : Aucune poursuite ou reprise d'études à l'issue du Master

Master Lettres et langues, civilisations et cultures

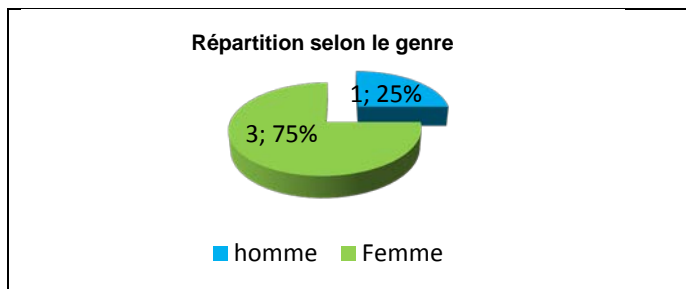
Taux brut de répondants : 57,1% (taux net : 57,1%)

Diplôme d'accès au Master et régime d'inscription

Sur les quatre diplômés ayant répondu à l'enquête, tous sont titulaires d'une Maîtrise ou du diplôme intermédiaire au master. Ils étaient en voie Recherche.

L'ensemble des répondants était inscrit en formation initiale.

L'âge moyen est de 28,0 ans, l'étendue allant de 24 à 31 ans.



Situation au 1^{er} décembre 2016

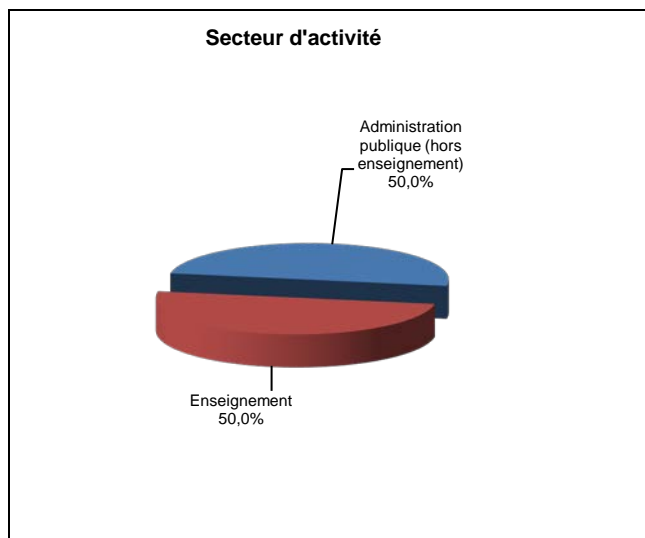
Au 1^{er} décembre 2016, deux des diplômés sont en emploi salarié ou indépendant et deux sont en poursuite d'études. Ces personnes ont effectué trois années immédiates de poursuite d'études. L'une est en 3^{ème} année de Doctorat Sciences politiques et bénéficie d'un contrat doctoral ; sa situation au 1^{er} décembre 2015 était en études avec emploi sous contrat doctoral. L'autre est en 2^{ème} année de Master recherche Sciences politiques après avoir fait une 1^{ère} et 2^{ème} année de Master Sciences politiques et déclare n'occuper aucun emploi ; sa situation au 1^{er} décembre 2015 était en études sans emploi.

Les deux des diplômés **en emploi** au 1^{er} décembre 2015 ont effectué deux années immédiates de poursuite d'études. L'une a fait un master en Sciences de l'éducation et occupe un poste de professeur vacataire d'espagnol et l'autre, a suivi un Master GEOGRAM et fait un service civique dans une collectivité. Leur situation au 1^{er} décembre 2015 était en études sans emploi.

En emploi salarié au 1^{er} décembre 2016 – Activité principale

Caractéristiques de l'emploi occupé

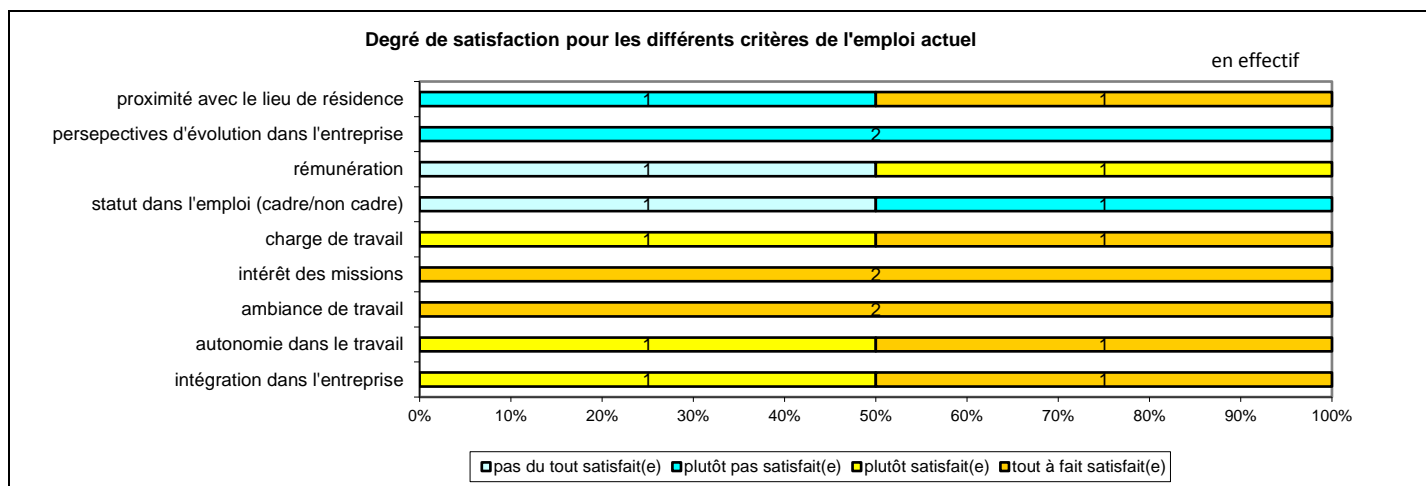
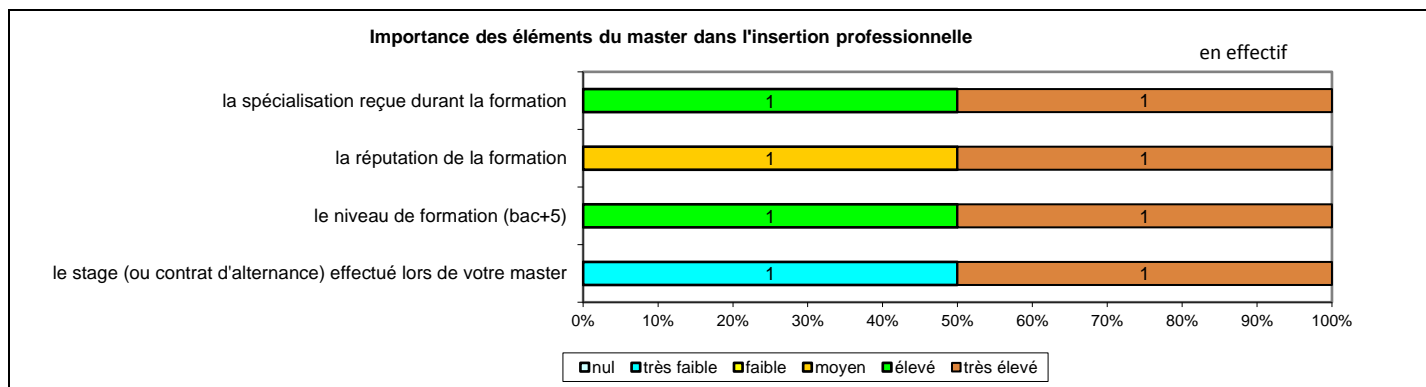
Caractéristiques	Promotion 2014 (N=2)
Durée moyenne de recherche du 1 ^{er} emploi	2,5 mois
Nombre moyen d'emploi occupé	1,2
Nature de l'entreprise ¹	1 en Petite entreprise en région Centre 1 en grande entreprise en région Centre
Nombre de diplômés « En emploi stable »	0
Nombre de diplômés « En emploi de type cadre »	1
Nombre de diplômés « En emploi de type intermédiaire »	-
Nature de l'emploi	1 à plein temps
Salaire moyen net mensuel, temps plein (hors primes)	
Salaire médian net mensuel, temps plein (hors primes)	
Situation géographique	2 en région Centre
Attractivité de la région Centre	2 originaires de la région Centre et y travaillant



Origine emploi	N=2
Suite à un stage ou au contrat d'apprentissage effectué durant vos études	1
Suite à une candidature spontanée	1

Perception emploi	N=2
Correspond à votre niveau de qualification	1
Est en dessous de votre niveau de qualification	1

¹ On qualifie de « Petite entreprise » une entreprise de moins de 50 salariés ou de « Grande entreprise » une de 500 salariés et plus.



Sexe	Régime	Finalité	Parcours	Activité de l'entreprise	Dépt	Intitulé poste	Type de contrat	Tranche Revenu net mensuel
F	F Initiale	Recherche	EES ¹	Aménagement du territoire (syndicat mixte)	45	Service civique (temps partiel, 80%)	Service civique	De 500 à 1000
F	F Initiale	Recherche	EES	Enseignement supérieur	18	Professeur d'espagnol	Vacataire	De 2000 à 2500

Tab 42: Métiers et salaires des diplômés de Master Lettres et langues, civilisations et cultures

¹ EES : Deux années immédiates de poursuite d'études

Master Métiers de l'enseignement et de la formation en anglais, espagnol et lettres modernes

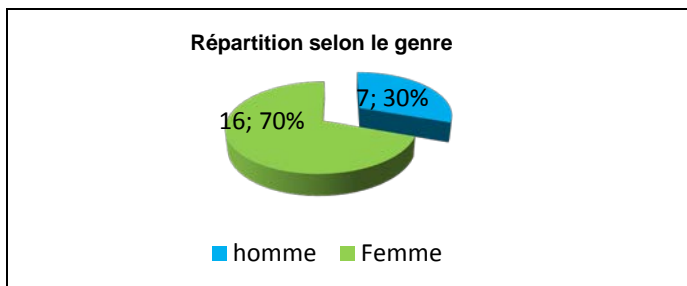
Taux brut de répondants : 74,2% (taux net : 79,3%)

Diplôme d'accès au Master et régime d'inscription

Sur les vingt-trois diplômés ayant répondu à l'enquête, vingt-deux sont titulaires d'une Maîtrise ou du diplôme intermédiaire au master et un d'un autre Master.

Dix-neuf des répondants étaient inscrits en formation initiale, un en formation continue et trois en reprise d'études non financées.

L'âge moyen est de 28,6 ans, l'étendue allant de 24 à 49 ans.



Situation au 1^{er} décembre 2016

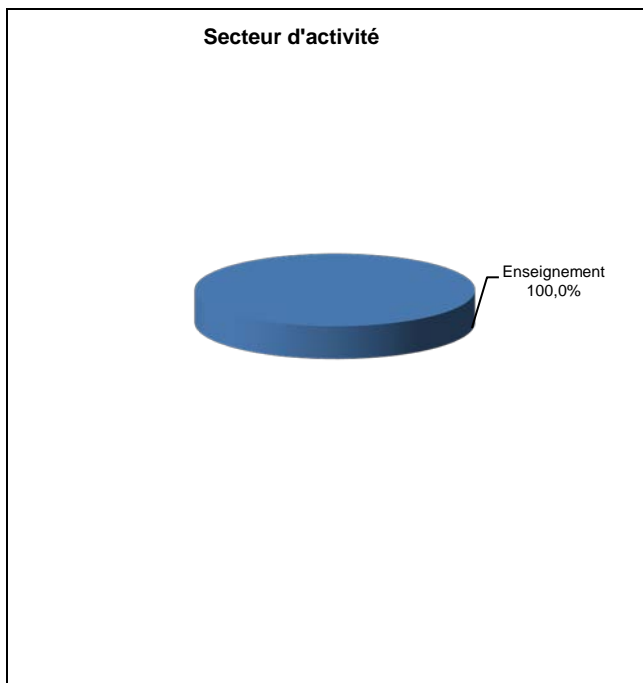
Au 1^{er} décembre 2016, l'ensemble des diplômés est en emploi salarié ou indépendant. Quatre ont effectué deux années immédiates de poursuite d'études dont trois ont fait une préparation au CAPES puis ont été professeur stagiaire du second degré. La quatrième personne a fait un autre Master LLCE Etudes anglophone puis une année de Doctorat et occupe un poste de professeur contractuel en anglais ; sa situation au 1^{er} décembre 2015 était en études avec emploi en CDD. Deux autres personnes ont fait une année de reprise d'études en 2015. L'une a fait une 1^{ère} année de Master LACI et occupe un poste d'assistant d'éducation en CDD ; sa situation au 1^{er} décembre 2015 était en études avec emploi en intérim. L'autre a déclaré préparer le concours de la fonction publique et occupe un poste de professeur d'anglais ; sa situation au 1^{er} décembre 2015 était sans emploi et en recherchant un. Une autre personne a repris ses études en 2016 pour un Doctorat, sa formation ne constituant pas son activité principale et, occupe un poste de professeur certifié de Lettres modernes depuis août 2014.

Les seize autres diplômés en emploi n'ont pas poursuivi ou repris des études ; leur situation au 1^{er} décembre 2015 était également en emploi.

En emploi salarié au 1^{er} décembre 2016 – Activité principale

Caractéristiques de l'emploi occupé

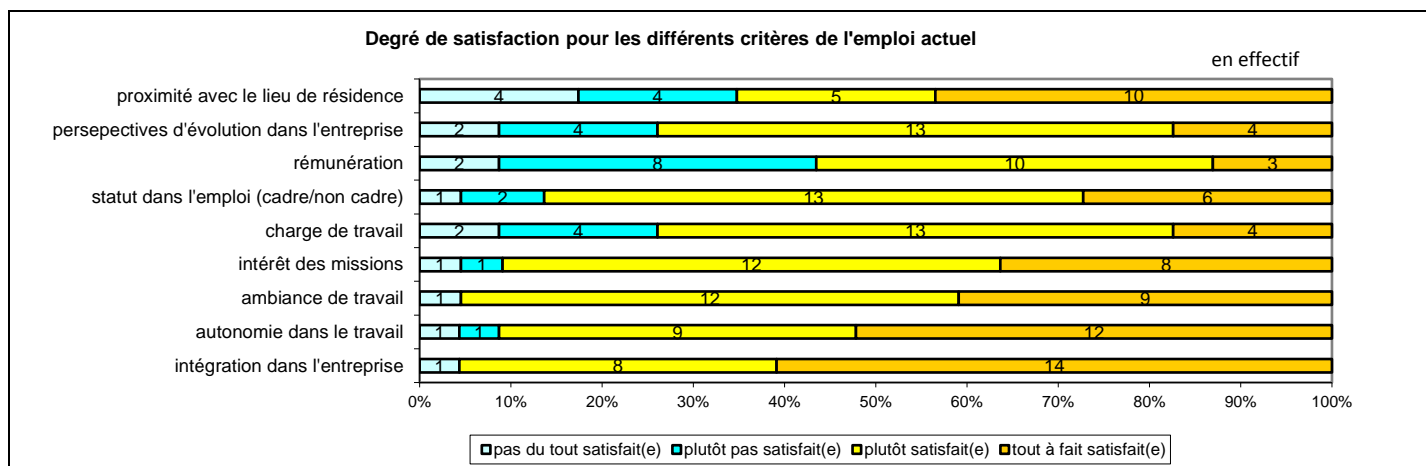
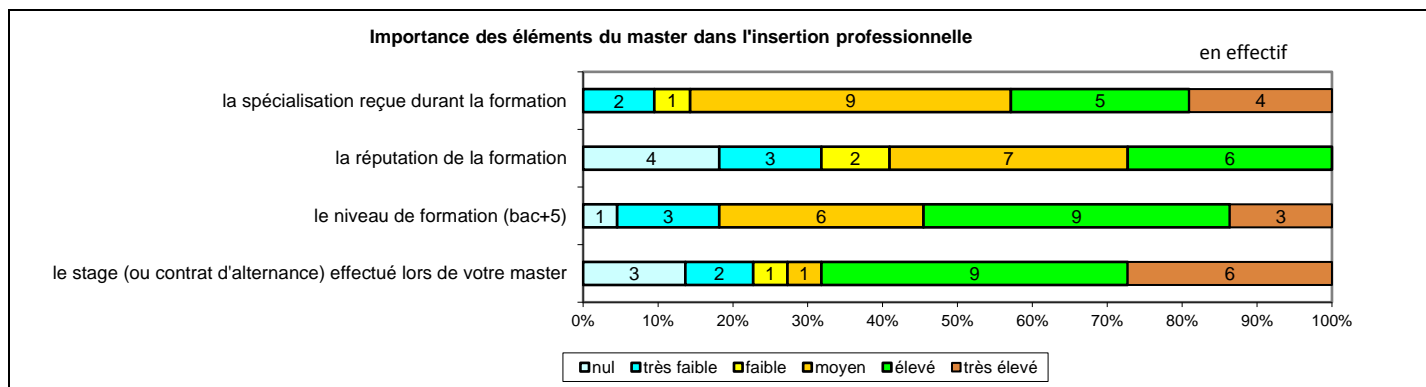
Caractéristiques	Promotion 2014 (N=23)
Durée moyenne de recherche du 1 ^{er} emploi	2,3 mois
Nombre moyen d'emploi occupé	1,3
Nature de l'entreprise ¹	2 en Petite entreprise en région Centre 21 en Grande entreprise dont 19 en région Centre
Nombre de diplômés « En emploi stable »	20
Nombre de diplômés « En emploi de type cadre »	22
Nombre de diplômés « En emploi de type intermédiaire »	1
Nature de l'emploi	22 à plein temps
Salaire moyen net mensuel, temps plein (hors primes)	1817
Salaire médian net mensuel, temps plein (hors primes)	1800
Situation géographique	21 en région Centre, 1 en Ile de France, 1 en Haute Normandie
Attractivité de la région Centre	19 originaires de la région Centre et y travaillant, 2 originaire de la région Centre et travaillant dans une autre région dont 1 en Ile-de-France, 1 originaire d'une autre région et travaillant en région Centre, 1 originaire de l'étranger et travaillant en région Centre



Origine emploi	N=23
Suite à la réussite d'un concours	18
Suite à un stage ou au contrat d'apprentissage effectué durant vos études	1
Grâce à des relations personnelles (réseau)	1
Suite à une candidature spontanée	1
Rappel de l'Education nationale	1

Perception emploi	N=23
Correspond à votre niveau de qualification	21
Est en dessous de votre niveau de qualification	2

¹ On qualifie de « Petite entreprise » une entreprise de moins de 50 salariés ou de « Grande entreprise » une de 500 salariés et plus.



Sexe	Régime	Finalité	Parcours	Activité de l'entreprise	Dépt	Intitulé poste	Type de contrat	Tranche Revenu net mensuel
F	F Initiale	Pro	SSS ¹	Education nationale	18	Fonctionnaire	Fonctionnaire	-
H	F Initiale	Pro	EES ²	Enseignement supérieur	45	Professeur contractuel en anglais	CDD	De 1500 à 2000
H	F Initiale	Pro	SSS	Education nationale	45	Professeur certifié	Fonctionnaire	De 1500 à 2000
F	F Initiale	Pro	EES	Education nationale	91	Professeur titulaire d'espagnol	Fonctionnaire	De 1500 à 2000
F	F Initiale	Pro	SSE ³	Education nationale	45	Professeur certifié de lettres modernes	Fonctionnaire	De 1500 à 2000
F	F initiale	Pro	SSS	Education nationale	45	Professeur certifié d'anglais	Fonctionnaire	De 1500 à 2000
F	F initiale	Pro	SSS	Education nationale	45	Professeur certifié de lettres	Fonctionnaire	De 1500 à 2000
F	F initiale	Pro	EES	Education nationale	45	Professeur d'anglais du 2nd degré	Fonctionnaire	De 1500 à 2000
F	F initiale	Pro	EES	Education nationale	45	Professeur certifié d'anglais	Fonctionnaire	De 1500 à 2000
H	F initiale	Pro	SSS	Education nationale	45	Enseignant du 2nd degré	Fonctionnaire	-
F	F initiale	Pro	SSS	Education nationale	28	Professeur certifié de lettres modernes	Fonctionnaire	De 1500 à 2000
F	F initiale	Pro	SSS	Education nationale	27	Professeur d'anglais	Fonctionnaire	-
H	F initiale	Pro	SSS	Education nationale	45	Professeur des collèges certifié	Fonctionnaire	De 1500 à 2000
F	F initiale	Pro	SES	Education nationale	45	Assistant d'éducation	CDD	De 1000 à 1500
F	F initiale	Pro	SSS	Education nationale	45	Professeur de français titulaire	Fonctionnaire	De 1500 à 2000
F	F initiale	Pro	SSS	Education nationale	45	Professeur de français	Fonctionnaire	De 1500 à 2000
F	F initiale	Pro	SSS	Education nationale	45	Professeur de français	CDI	-
F	F initiale	Pro	SSS	Education nationale	45	Professeur d'anglais dans le secondaire	Fonctionnaire	-
F	F initiale	Pro	SSS	Education nationale	45	Professeur certifié de lettres modernes	Fonctionnaire	De 1500 à 2000
F	F continue	Pro	SSS	Education nationale	45	Professeur d'espagnol (temps partiel, 50%)	CDD	De 1000 à 1500
H	RENF ⁴	Pro	SSS	Enseignement supérieur	45	Formateur à l'ESPE	Fonctionnaire	De 2500 à 3000
H	RENF	Pro	SES	Education nationale	45	Professeur d'anglais	Fonctionnaire	-
F	RENF	Pro	SSS	Education nationale	45	Professeur de lycée professionnel	Fonctionnaire	De 1500 à 2000

Tab 43: Métiers et salaires des diplômés de Master Métiers de l'enseignement et de la formation en anglais, espagnol et lettres modernes

¹ SSS : Aucune poursuite ou reprise d'études

² EES : Deux années immédiates de poursuite d'études

³ SSE : Une année de reprise d'études

⁴ RENF : Reprise d'études non financées

Master Traduction d'édition

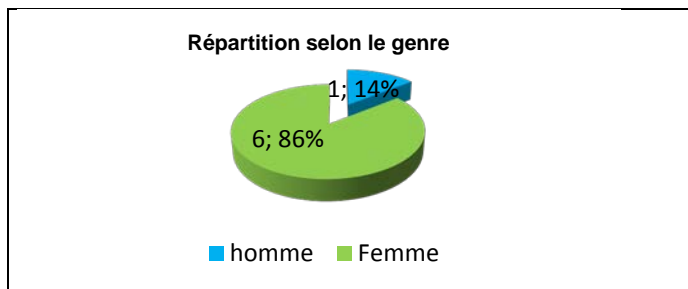
Taux brut de répondants : 63,6% (taux net : 63,6%)

Diplôme d'accès au Master et régime d'inscription

Sur les sept diplômés ayant répondu à l'enquête, tous sont titulaires d'une Maîtrise ou du diplôme intermédiaire au master.

Six des répondants étaient inscrits en formation initiale et un en reprise d'études non financées.

L'âge moyen est de 26,0 ans, l'étendue allant de 24 à 31 ans.



Situation au 1^{er} décembre 2016

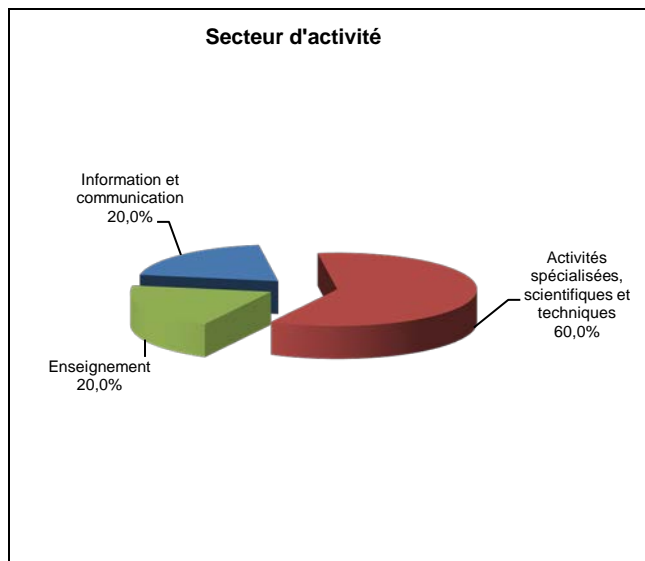
Au 1^{er} décembre 2016, cinq des diplômés sont en emploi salarié ou indépendant (aucune poursuite ou reprise d'études) et deux sont en poursuite d'études. Ces deux personnes ont repris leurs études en 2015. L'une est en 2^{ème} année de Master Rédacteur/traducteur (deux années de M2) et se déclare sans emploi et n'en recherchant pas ; sa situation au 1^{er} décembre 2015 était en études sans emploi et en recherchant un. L'autre est en 2^{ème} année de préparation au concours de la fonction publique (1^{ère} et 2^{ème} année), sa 2^{ème} année constituant son activité principale, tout en étant auto-entrepreneur en traduction à temps partiel (15%) depuis août 2016 ; sa situation au 1^{er} décembre 2015 était sans emploi et en recherchant un.

La situation au 1^{er} décembre 2015 des diplômés en emploi était pour deux d'entre eux sans emploi et en recherchant, les autres étant en emploi.

En emploi salarié au 1^{er} décembre 2016 – Activité principale

Caractéristiques de l'emploi occupé

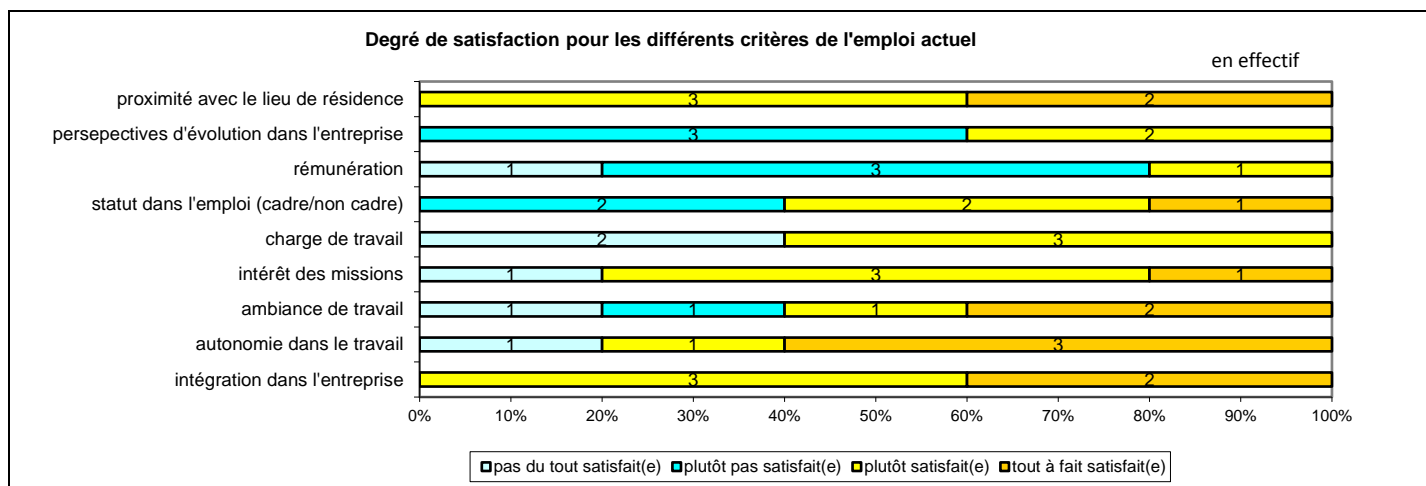
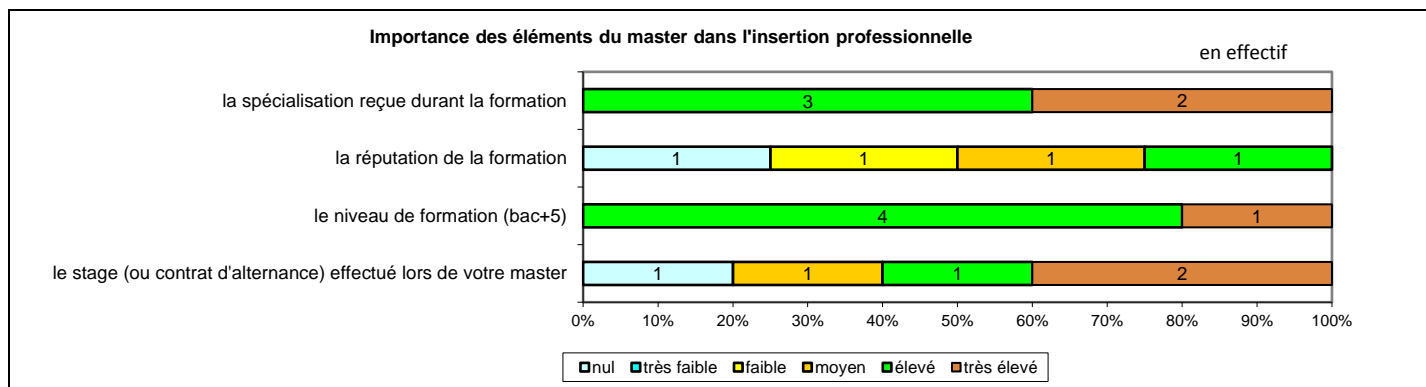
Caractéristiques	Promotion 2014 (N=5)
Durée moyenne de recherche du 1 ^{er} emploi	4,0 mois
Nombre moyen d'emploi occupé	1,6
Nature de l'entreprise ¹	4 en Petite entreprise dont 2 en région Centre 1 en Grande entreprise
Nombre de diplômés « En emploi stable »	4
Nombre de diplômés « En emploi de type cadre »	2
Nombre de diplômés « En emploi de type intermédiaire »	2
Nature de l'emploi	5 à plein temps
Salaire moyen net mensuel, temps plein (hors primes)	734
Salaire médian net mensuel, temps plein (hors primes)	725
Situation géographique	2 en région Centre, 1 en Bretagne, 1 au Canada, 1 au Portugal
Attractivité de la région Centre	2 originaires de la région Centre et y travaillant, 1 originaire de la région Centre et travaillant à l'étranger



Origine emploi	N=5
Vous avez créé votre emploi	2
Suite à un stage ou au contrat d'apprentissage effectué durant vos études	1
En réponse à une annonce hors Pôle emploi (presse, internet...)	1
Transfert entre deux entreprises (poste transféré)	1

Perception emploi	N=5
Correspond à votre niveau de qualification	4
Est en dessous de votre niveau de qualification	1

¹ On qualifie de « Petite entreprise » une entreprise de moins de 50 salariés ou de « Grande entreprise » une de 500 salariés et plus.



Sexe	Régime	Finalité	Parcours	Activité de l'entreprise	Dépt	Intitulé poste	Type de contrat	Tranche Revenu net mensuel
F	F Initiale	Pro	SSS ¹	Traduction	45	Traducteur	Auto-entrepreneur	Moins de 500
F	F Initiale	Pro	SSS	Agence de traduction	35	Chef de projets	CDI	De 1000 à 1500
F	F Initiale	Pro	SSS	Agence de communication et création de contenu	99	Chef de projets en traduction	CDI	-
F	F Initiale	Pro	SSS	Activités de centre d'appels - Service clientèle	99	Conseillère clientèle pour une marque de vente en ligne de vêtements et accessoires	CDD	De 500 à 1000
H	RENF ²	Pro	SSS	Traduction	45	Traducteur/réviseur	Indépendant	De 500 à 1000

Tab 44: Métiers et salaires des diplômés de Master Traduction d'édition

¹ SSS : Aucune poursuite ou reprise d'études

² RENF : Reprise d'études non financées

Master Enfance, petite enfance

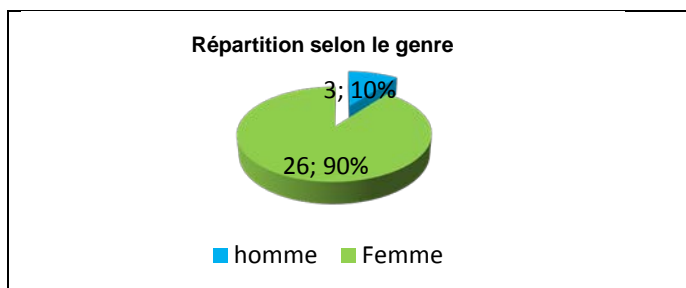
Taux brut de répondants : 58,0% (taux net : 58,0%)

Diplôme d'accès au Master et régime d'inscription

Sur les vingt-neuf diplômés ayant répondu à l'enquête, vingt-huit sont titulaires d'une Maîtrise ou du diplôme intermédiaire au master et d'un autre Master.

Vingt-et-un des répondants étaient inscrits en formation initiale, trois en formation continue et cinq en reprise d'études non financées.

L'âge moyen est de 28,3 ans, l'étendue allant de 25 à 47 ans.



Situation au 1^{er} décembre 2016

Au 1^{er} décembre 2016, vingt-six des diplômés sont en emploi salarié ou indépendant, deux sont sans emploi et en recherchant un et un est sans emploi et n'en recherchant pas. Cette personne n'a effectué aucune poursuite ou reprise d'études et ne recherche pas d'emploi car elle vient d'avoir un enfant et désire s'en occuper ; sa situation au 1^{er} décembre 2015 était sans emploi et n'en recherchant pas.

Parmi les personnes **sans emploi et en recherchant un** au 1^{er} décembre 2016, une a effectué une année de reprise d'études en 2015 pour une Licence professionnelle Coordination de l'action touristique locale et du développement durable et recherche un premier emploi depuis septembre 2016 ; sa situation au 1^{er} décembre 2015 était en études sans emploi. L'autre recherche un nouvel emploi suite à un licenciement depuis septembre 2016 ; sa situation au 1^{er} décembre 2015 était en emploi.

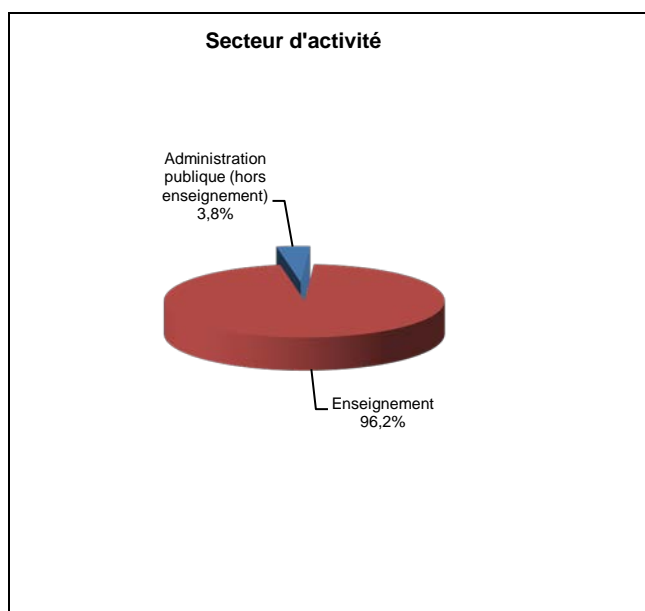
Parmi les diplômés **en emploi** au 1^{er} décembre 2016, trois ont effectué une année immédiate de poursuite d'études. L'une d'elle pour une formation enseignement 1^{er} degré (PES) et occupe un poste de professeur remplaçant depuis septembre 2014. La deuxième pour une 1^{ère} année Master MEEF 1^{er} degré et occupe un poste d'animateur périscolaire en CDD à temps partiel depuis septembre 2014. La troisième pour une 2^{ème} année Master MEEFA concours de la fonction publique et est professeur des écoles depuis septembre 2015. Deux autres sont également en formation en 2016, formation ne constituant pas leur activité principale. L'une fait une formation CAPASH et est professeur des écoles depuis septembre 2014. L'autre pour un Master en apprentissage (2nd degré Anglais) et est professeur d'anglais dans le secondaire depuis septembre 2016 ; sa situation au 1^{er} décembre 2015 était en emploi en CDI.

Parmi les autres diplômés en emploi, la situation au 1^{er} décembre 2015 était également en emploi.

En emploi salarié au 1^{er} décembre 2016 – Activité principale

Caractéristiques de l'emploi occupé

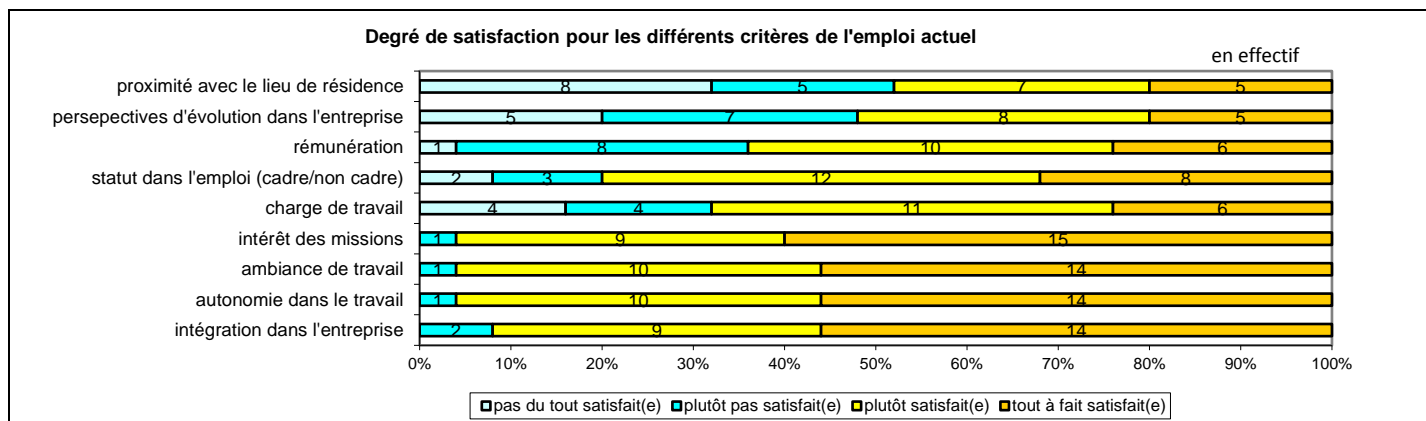
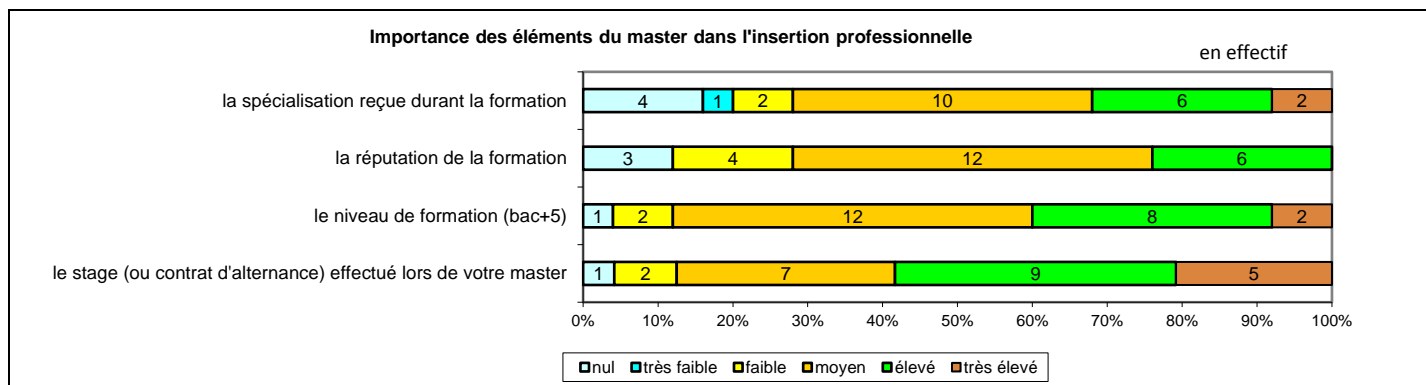
Caractéristiques	Promotion 2014 (N=26)
Durée moyenne de recherche du 1 ^{er} emploi	4,3 mois
Nombre moyen d'emploi occupé	1,2
Nature de l'entreprise ¹	1 en Moyenne entreprise en région Centre 25 en Grande entreprise dont 23 en région Centre
Nombre de diplômés « En emploi stable »	24
Nombre de diplômés « En emploi de type cadre »	25
Nombre de diplômés « En emploi de type intermédiaire »	1
Nature de l'emploi	22 à plein temps
Salaire moyen net mensuel, temps plein (hors primes)	1675
Salaire médian net mensuel, temps plein (hors primes)	1648
Situation géographique	24 en région Centre, 2 en Ile de France
Attractivité de la région Centre	22 originaires de la région Centre et y travaillant, 2 originaires de la région Centre et travaillant en Ile de France, 2 originaires d'une autre région et travaillant en région Centre



Origine emploi	N=26
Suite à la réussite d'un concours	24
Suite à une candidature spontanée	1
Rappel de l'Education nationale	1

Perception emploi	N=26
Correspond à votre niveau de qualification	23
Est en dessous de votre niveau de qualification	2
Est au-dessus de votre niveau de qualification	1

¹ On qualifie de « Petite entreprise » une entreprise de moins de 50 salariés ou de « Grande entreprise » une de 500 salariés et plus.



Sexe	Régime	Finalité	Parcours	Activité de l'entreprise	Dépt	Intitulé poste	Type de contrat	Tranche Revenu net mensuel
F	F Initiale	Pro	SSS ¹	Education nationale	93	Professeur des écoles	Fonctionnaire	De 1500 à 2000
F	F Initiale	Pro	SSE ²	Education nationale	45	Professeur des écoles	Fonctionnaire	De 1500 à 2000
F	F Initiale	Pro	SSS	Education nationale	45	Professeur des écoles (temps partiel, 75%)	Fonctionnaire	-
F	F Initiale	Pro	SSS	Education nationale	45	Professeur des écoles	Fonctionnaire	De 1500 à 2000
H	F Initiale	Pro	SSS	Education nationale	37	Professeur des écoles	Fonctionnaire	De 1500 à 2000
F	F Initiale	Pro	SSS	Education nationale	45	Professeur des écoles	Fonctionnaire	De 1500 à 2000
F	F Initiale	Pro	ESS ³	Education nationale	45	Professeur des écoles remplaçant	Fonctionnaire	De 1500 à 2000
F	F Initiale	Pro	SSS	Education nationale	28	Professeur des écoles	Fonctionnaire	De 1500 à 2000
F	F Initiale	Pro	SSS	Education nationale	45	Professeur des écoles	Fonctionnaire	De 1500 à 2000
F	F Initiale	Pro	SSS	Education nationale	45	Professeur des écoles	Fonctionnaire	-
F	F Initiale	Pro	SSS	Education nationale	45	Professeur des écoles	Fonctionnaire	De 1500 à 2000
F	F Initiale	Pro	SSS	Education nationale	28	Professeur des écoles	Fonctionnaire	De 1500 à 2000
H	F Initiale	Pro	ESS	Mairie	45	Animateur périscolaire (temps partiel, 63%)	CDD	De 500 à 1000
F	F Initiale	Pro	SSS	Education nationale	45	Professeur des écoles	Fonctionnaire	De 1500 à 2000
F	F Initiale	Pro	ESS	Education nationale	28	Professeur des écoles	Fonctionnaire	De 1500 à 2000
F	F Initiale	Pro	SSS	Education nationale	28	Professeur des écoles	Fonctionnaire	De 1500 à 2000
F	F Initiale	Pro	SSS	Education nationale	45	Professeur des écoles contractuel	CDD	De 1000 à 1500
F	F Initiale	Pro	SSS	Education nationale	45	Professeur des écoles	Fonctionnaire	De 1000 à 1500
F	F Initiale	Pro	SSS	Education nationale	45	Professeur des écoles	Fonctionnaire	De 1500 à 2000
F	F Continue	Pro	SSS	Education nationale	45	Professeur des écoles	Fonctionnaire	-
F	F Continue	Pro	SSS	Education nationale	45	Professeur des écoles (temps partiel, 50%)	Fonctionnaire	-
F	F Continue	Pro	SSS	Education nationale	28	Professeur des écoles	Fonctionnaire	De 1500 à 2000
F	RENF ⁴	Pro	SSS	Education nationale	18	Professeur des écoles	Fonctionnaire	De 1500 à 2000
F	RENF	Pro	SSS	Education nationale	95	Professeur des écoles	Fonctionnaire	De 2000 à 2500
F	RENF	Pro	SSE	Education nationale	28	Professeur d'anglais dans le secondaire (temps partiel, 50%)	Fonctionnaire	-
F	RENF	Pro	SSS	Education nationale	28	Professeur des écoles	Fonctionnaire	De 1500 à 2000

Tab 45: Métiers et salaires des diplômés de Master Enfance, petite enfance

¹ SSS : Aucune poursuite ou reprise d'études

² SSE : Une année de reprise d'études

³ ESS : Une année immédiate de poursuite d'études

⁴ RENF : Reprise d'études non financées

Domaine Sciences Humaines et Sociales

132 diplômés de Master étaient potentiellement destinataires de l'enquête.

130 diplômés de Master ont pu être contactés.

87 diplômés ont répondu à l'enquête. Le taux brut de réponse est de 65,9%. Il varie de 56,5% à 78,6% selon la mention du Master.

Mention de Master	Nbre d'inscrits	Nbre de diplômés	Taux de diplômés	Nbre enquêtés	Nbre de réponses	Taux brut de réponse	Taux net ¹ de réponse
Géographie et aménagement	35	28	80,0%	28	22	78,6%	78,6%
Histoire	31	23	74,2%	22	13	56,5%	59,1%
Linguistique	33	25	75,8%	25	17	68,0%	68,0%
Métiers de l'éducation, de l'enseignement, de la formation et de l'accompagnement	61	56	91,8%	55	35	62,5%	63,6%
Ensemble	160	132	82,5%	130	87	65,9%	66,9%

Tab 46: Nombre d'inscrits et de diplômés en Master domaine Sciences Humaines et Sociales

GEOGRAPHIE ET AMENAGEMENT	Compétence complémentaire en informatique (1 diplômé non répondant) Master Développement durable et local dans les territoires émergents Master Eau, cartographie, géomatique
HISTOIRE	Master Métiers de l'accompagnement politique : conseil, assistanat, rédaction Master Métiers de l'enseignement et de la formation en histoire-géographie Master Pouvoirs, cultures et sociétés
LINGUISTIQUE	Master Linguistique appliquée aux STIC Master Linguistique et didactique
METIERS DE L'EDUCATION, DE L'ENSEIGNEMENT, DE LA FORMATION ET DE L'ACCOMPAGNEMENT	Master Enfance, petite enfance

¹ Le taux brut est le rapport multiplié par 100 du nombre de répondants sur le nombre total de diplômés. En retirant du nombre total de diplômés les étudiants ayant pour adresse fixe l'étranger et ne pouvant être retrouvés par l'adresse annuelle ou par email mais aussi ceux pour lesquelles les coordonnées n'étaient plus valides (adresse, téléphone...), on obtient le taux net de répondants de 66,9%

Master Développement durable et local dans les territoires émergents

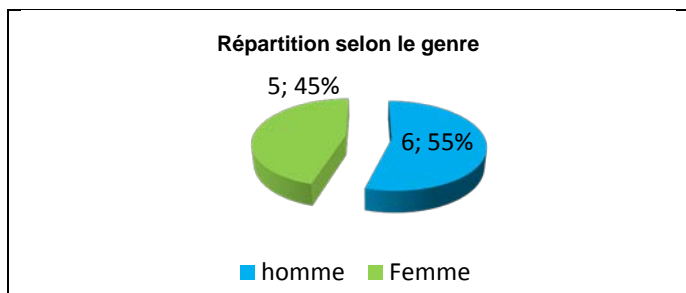
Taux brut de répondants : 78,6% (taux net : 78,6%)

Diplôme d'accès au Master et régime d'inscription

Sur les onze diplômés ayant répondu à l'enquête, dix sont titulaires d'une Maîtrise ou du diplôme intermédiaire au master et un d'un diplôme d'ingénieur agronome. Pour trois d'entre eux le Master était à finalité recherche.

Dix des répondants étaient inscrits en formation initiale et un était en reprise d'études non financées.

L'âge moyen est de 31,4 ans, l'étendue allant de 25 à 52 ans.



Situation au 1^{er} décembre 2016

Au 1^{er} décembre 2016, six des diplômés sont en emploi salarié ou indépendant, deux sont sans emploi et en recherchant un (aucune poursuite ou reprise d'études), deux sont en poursuite d'études et un est sans emploi et n'en recherchant pas. Cette personne a fait deux années immédiates de poursuite d'études pour un Doctorat Géographie-Aménagement-Environnement et déclare ne pas rechercher d'emploi car elle est en train de créer sa propre entreprise ; sa situation au 1^{er} décembre 2015 était en études sans emploi. Parmi les diplômés **sans emploi et en recherchant** un au 1^{er} décembre 2016, un recherche un nouvel emploi depuis août 2015 pour un poste en adéquation avec ses projets (Master à finalité Recherche). L'autre recherche un premier emploi depuis octobre 2014.

Les personnes **en poursuite d'études** au 1^{er} décembre 2016 ont effectué trois années immédiates de poursuite d'études et sont en 3^{ème} année de Doctorat Géographie-Aménagement-Environnement. L'une bénéficie d'un contrat spécifique au Doctorat ; sa situation au 1^{er} décembre 2015 était en études avec emploi sous contrat doctoral. L'autre se déclare sans emploi (Master à finalité recherche) ; sa situation au 1^{er} décembre 2015 était en études sans emploi.

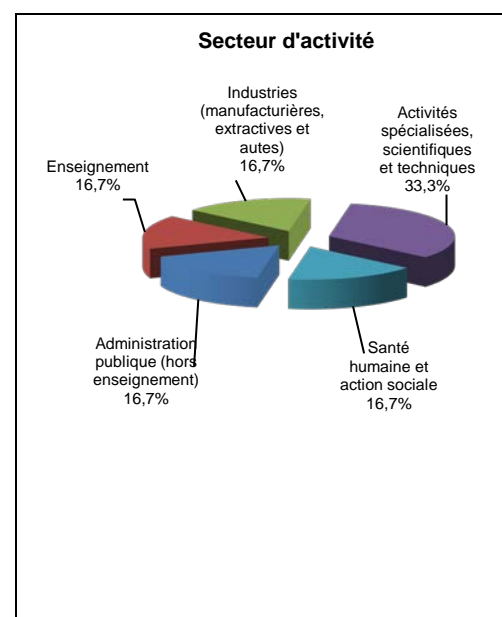
Deux des diplômés **en emploi** au 1^{er} décembre 2016 ont repris des études en 2015. Une de ces personnes est encore en études en 2016 pour 3^{ème} année de Licence de Sociologie et anthropologie, sa formation ne constituant pas cependant son activité principale ; elle occupe un poste de chargé de mission formation aux élus et technicien – suivi des études communales en CDI depuis janvier 2014. L'autre a préparé le concours au CRPE en 2015 et occupe un poste d'employé de vie scolaire en CDI depuis septembre 2015 à temps partiel (50%).

La situation des quatre autres diplômés au 1^{er} décembre 2015 était pour deux d'entre sans emploi et en recherchant un, les autres étant en emploi.

En emploi salarié au 1^{er} décembre 2016 – Activité principale

Caractéristiques de l'emploi occupé

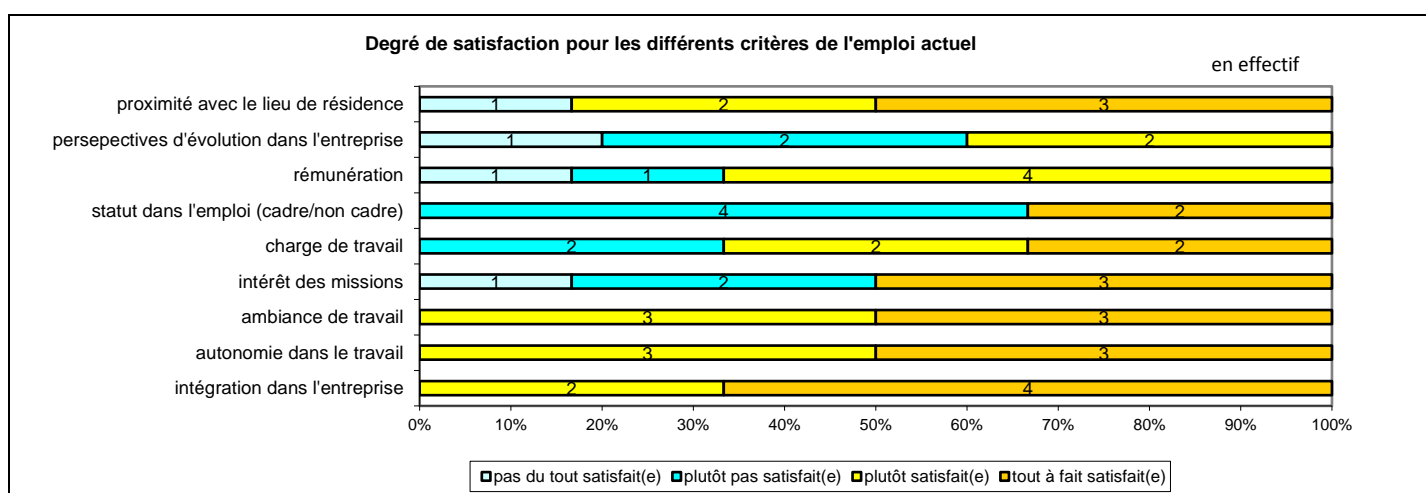
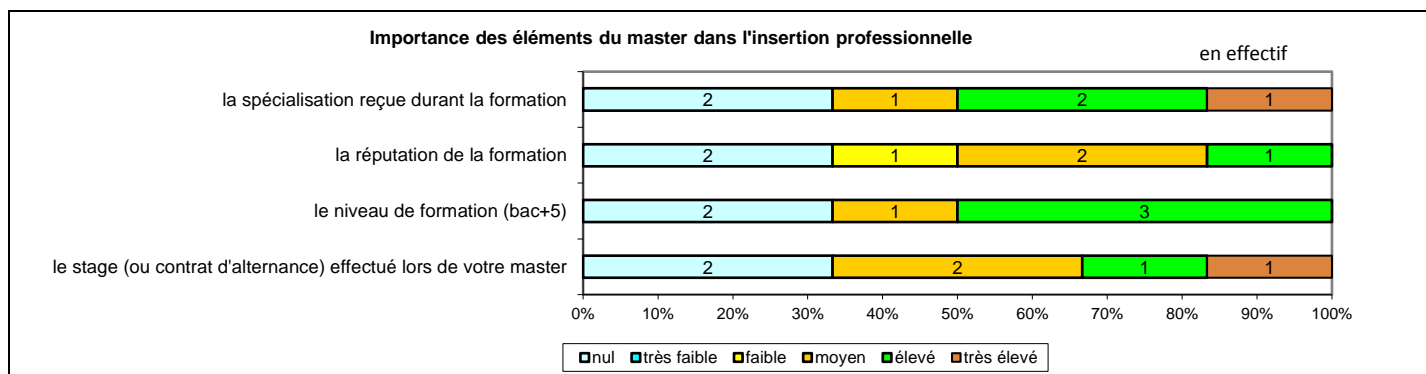
Caractéristiques	Promotion 2014 (N=6)
Durée moyenne de recherche du 1 ^{er} emploi	7,3 mois
Nombre moyen d'emploi occupé	2,0
Nature de l'entreprise ¹	3 en Petite entreprise 1 en moyenne entreprise en région Centre 2 en Grande entreprise dont 1 en région Centre
Nombre de diplômés « En emploi stable »	3
Nombre de diplômés « En emploi de type cadre »	2
Nombre de diplômés « En emploi de type intermédiaire »	2
Nature de l'emploi	4 à plein temps
Salaire moyen net mensuel, temps plein (hors primes)	2171
Salaire médian net mensuel, temps plein (hors primes)	1350
Situation géographique	2 en région Centre, 1 en Ile de France, 1 en Champagne Ardenne, 1 en Languedoc Roussillon, 1 aux Etats-Unis
Attractivité de la région Centre	2 originaires de la région Centre et y travaillant, 2 originaires de la région Centre et travaillant dans une autre région dont 1 en Ile de France



Origine emploi	N=6
Par Pôle emploi ou autres organismes	2
Suite à une mission d'intérim ou un CDD	2
Grâce à des relations personnelles	1
En réponse à une annonce hors Pôle emploi (presse, Internet...)	1

Perception emploi	N=6
Correspond à votre niveau de qualification	2
Est en dessous de votre niveau de qualification	4

¹ On qualifie de « Petite entreprise » une entreprise de moins de 50 salariés ou de « Grande entreprise » une de 500 salariés et plus.



Sexe	Régime	Finalité	Parcours	Activité de l'entreprise	Dépt	Intitulé poste	Type de contrat	Tranche Revenu net mensuel
F	F Initiale	Pro	SSS ¹	Collecte et gestion des déchets	10	Chargée de mission zéro déchet, zéro gaspillage	CDD	De 1000 à 1500
H	F Initiale	Pro	SSS	Technologie de l'information, SIG, Engineering	92	Technicien cartographe	CDD	De 1000 à 1500
F	F Initiale	Pro	SSS	Industrie agroalimentaire	45	Intérimaire	Intérim	-
H	F initiale	Pro	SES	Enseignement secondaire	45	Chargé de vie scolaire (temps partiel, 50%)	CDI	De 500 à 1000
F	F Initiale	Recherche	SSS	Insertion sociale des jeunes	99	Spécialiste au service de bases de données	CDI	De 4000 à 4500
H	RENF ²	Pro	SEE	Conseil en architecture, Urbanisme et Environnement	11	Chargé de mission formation aux élus et techniciens - suivi des études communales (temps partiel, 80%)	CDI	De 1500 à 2000

Tab 47: Métiers et salaires des diplômés de Master Développement durable et local dans les territoires émergents

¹ SSS : Aucune poursuite ou reprise d'études

² RENF : Reprise d'études non financées

Master Eau, cartographie, géomatique

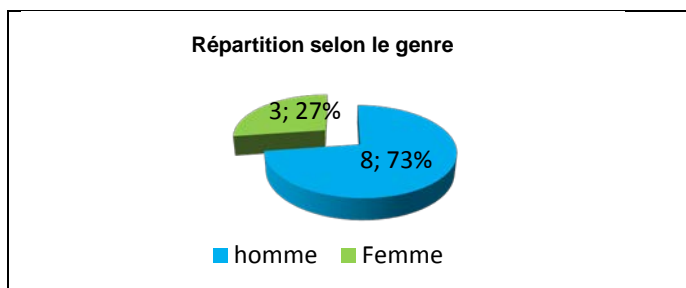
Taux brut de répondants : 84,6% (taux net : 84,6%)

Diplôme d'accès au Master et régime d'inscription

Sur les onze diplômés ayant répondu à l'enquête, neuf sont titulaires d'une Maîtrise ou du diplôme intermédiaire au master et un d'un diplôme d'ingénieur. Pour deux d'entre eux le Master était à finalité recherche

Huit des répondants étaient inscrits en formation initiale, deux en formation continue et un en reprise d'études non financées.

L'âge moyen est de 29,6 ans, l'étendue allant de 25 à 41 ans.



Situation au 1^{er} décembre 2016

Au 1^{er} décembre 2016, sept des diplômés sont en emploi salarié ou indépendant (aucune poursuite ou reprise d'études), deux sont en poursuite d'études et deux sont sans emploi et en recherchant un. Ces personnes n'ont connu aucune poursuite ou reprise d'études et recherchent un nouvel emploi suite à une fin de contrat depuis juin et septembre 2016 ; leur situation au 1^{er} décembre 2015 était en emploi en CDD.

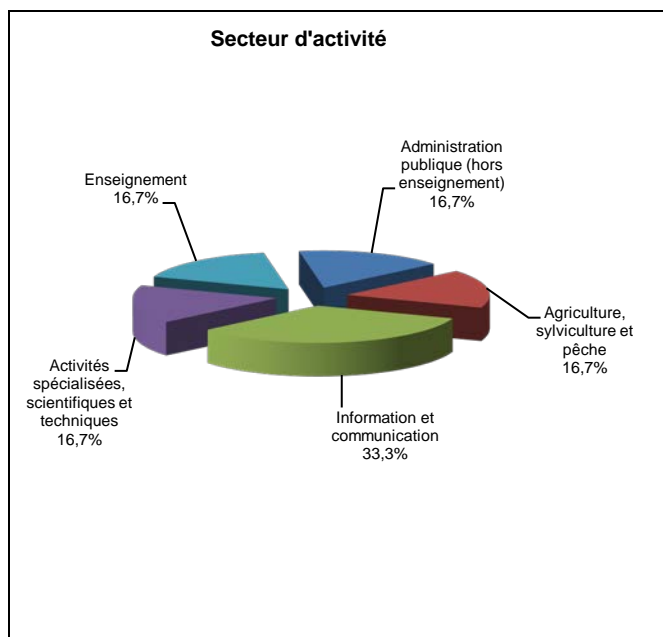
Parmi les personnes **en poursuite d'études** au 1^{er} décembre 2016, une a connu trois années immédiates de poursuite d'études et est en 3^{ème} année de Doctorat Géographie-Aménagement-Environnement (Master à finalité Recherche) tout en occupant un poste de manœuvre en intérim à temps partiel depuis septembre 2016 ; sa situation au 1^{er} décembre 2015 était en études sans emploi. L'autre personne suit une formation de Technicien métreur en réhabilitation de l'habitat ; sa situation au 1^{er} décembre 2015 était sans emploi et en recherchant un.

La situation au 1^{er} décembre 2015 des diplômés **en emploi** était pour l'un d'entre eux sans emploi et en recherchant un, les autres étant en emploi.

En emploi salarié au 1^{er} décembre 2016 – Activité principale

Caractéristiques de l'emploi occupé

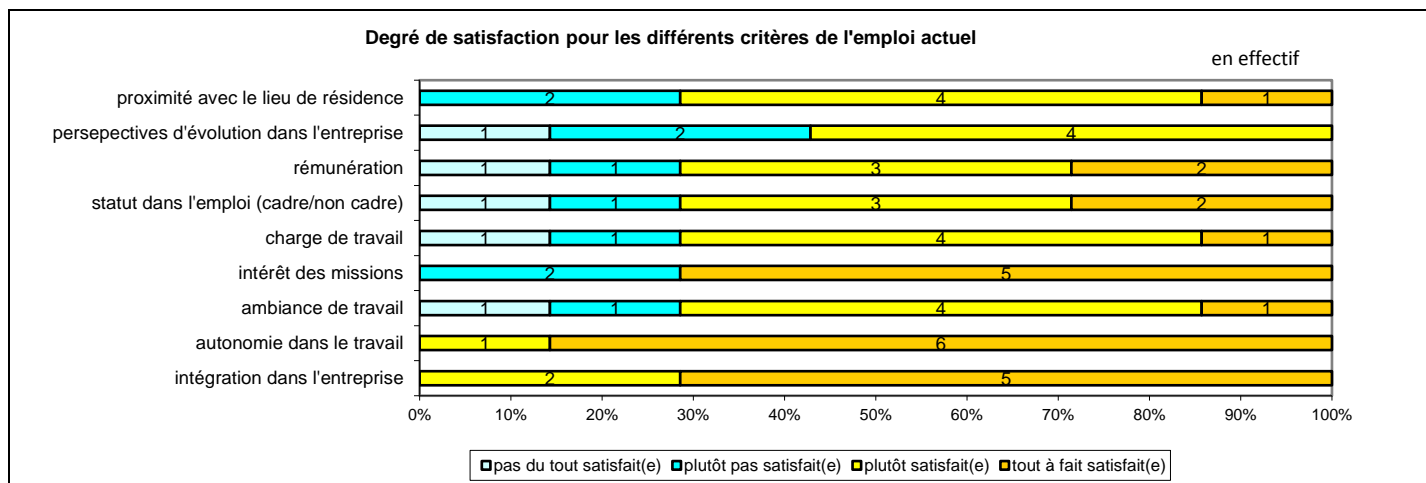
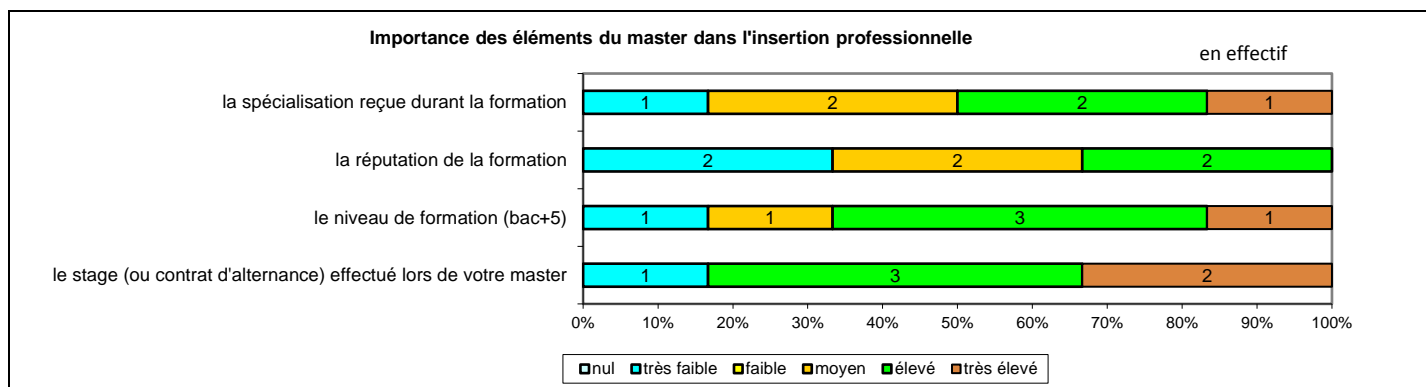
Caractéristiques	Promotion 2014 (N=7)
Durée moyenne de recherche du 1 ^{er} emploi	5,9 mois
Nombre moyen d'emploi occupé	1,6
Nature de l'entreprise ¹	2 en Petite entreprise 1 en Moyenne entreprise 4 en Grande entreprise en région Centre
Nombre de diplômés « En emploi stable »	4
Nombre de diplômés « En emploi de type cadre »	5
Nombre de diplômés « En emploi de type intermédiaire »	2
Nature de l'emploi	6 à plein temps
Salaire moyen net mensuel, temps plein (hors primes)	1560
Salaire médian net mensuel, temps plein (hors primes)	1700
Situation géographique	4 en région Centre, 1 en Languedoc Roussillon, 1 en Picardie, 1 au Sénégal
Attractivité de la région Centre	4 originaires de la région Centre et y travaillant, 1 originaire de la région Centre et travaillant dans une autre région



Origine emploi	N=7
Grâce à des relations personnelles (réseau)	2
Suite à un stage ou au contrat d'apprentissage effectué durant vos études	1
Suite à la réussite d'un concours	1
Par Pôle emploi ou autres organismes	1
Suite à une candidature spontanée	1
Suite à un dépôt de CV en ligne	1

Perception emploi	N=7
Correspond à votre niveau de qualification	3
Est en dessous de votre niveau de qualification	3
Est au-dessus de votre niveau de qualification	1

¹ On qualifie de « Petite entreprise » une entreprise de moins de 50 salariés ou de « Grande entreprise » une de 500 salariés et plus.



Sexe	Régime	Finalité	Parcours	Activité de l'entreprise	Dépt	Intitulé poste	Type de contrat	Tranche Revenu net mensuel
H	F Initiale	Pro	SSS ¹	Communauté de communes	60	Technicien SIG	CDD	De 1500 à 2000
H	F Initiale	Pro	SSS	Aménagement du territoire	99	Ingénieur d'études SIG	CDI	De 500 à 1000
H	F Initiale	Pro	SSS	Conseils, services, maintenance en Informatique	45	Concepteur réalisateur géomaticien	CDI	De 2000 à 2500
H	F Initiale	Recherche	SSS	Développement économique et aménagement des territoires (bureau études: environnement)	34	Dessinateur, Cartographe, Infographie	CDI	De 1500 à 2000
F	F Continue	Pro	SSS	Enseignement supérieur	45	Technicien cartographe	Fonctionnaire	-
F	F Continue	Pro	SSS	Edition de livres	41	Traductrice littéraire (temps partiel, 50%)	CDD	-
H	RENF	Pro	SSS	Chambre de l'agriculture	45	Géomaticien	CDD	De 1500 à 2000

Tab 48: Métiers et salaires des diplômés de Master Eau, cartographie, géomatique

¹ SSS : Aucune poursuite ou reprise d'études

Master Métiers de l'accompagnement politique : conseil, assistantat, rédaction

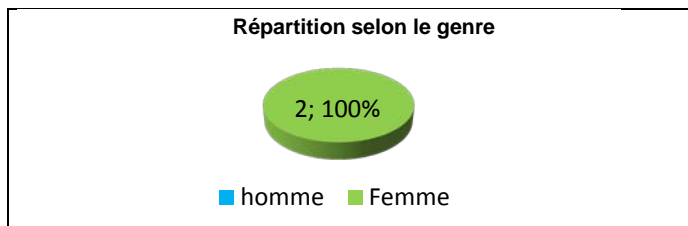
Taux brut de répondants : 100% (taux net : 100%)

Diplôme d'accès au Master et régime d'inscription

Les deux diplômées ayant répondu à l'enquête sont titulaires d'une Maîtrise ou du diplôme intermédiaire au master.

Elles étaient inscrites en formation par apprentissage.

Elles sont âgées de 25 et 27 ans.



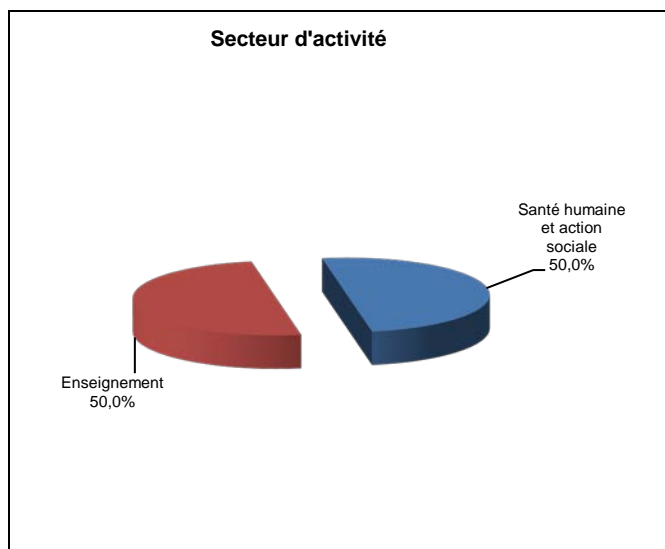
Situation au 1^{er} décembre 2016

Au 1^{er} décembre 2016, les diplômées sont en emploi salarié ou indépendant. Elles n'ont connu aucune poursuite ou reprise d'études. La situation au 1^{er} décembre 2015 était pour l'une sans emploi et en recherchant un, l'autre étant en emploi.

En emploi salarié au 1^{er} décembre 2016 – Activité principale

Caractéristiques de l'emploi occupé

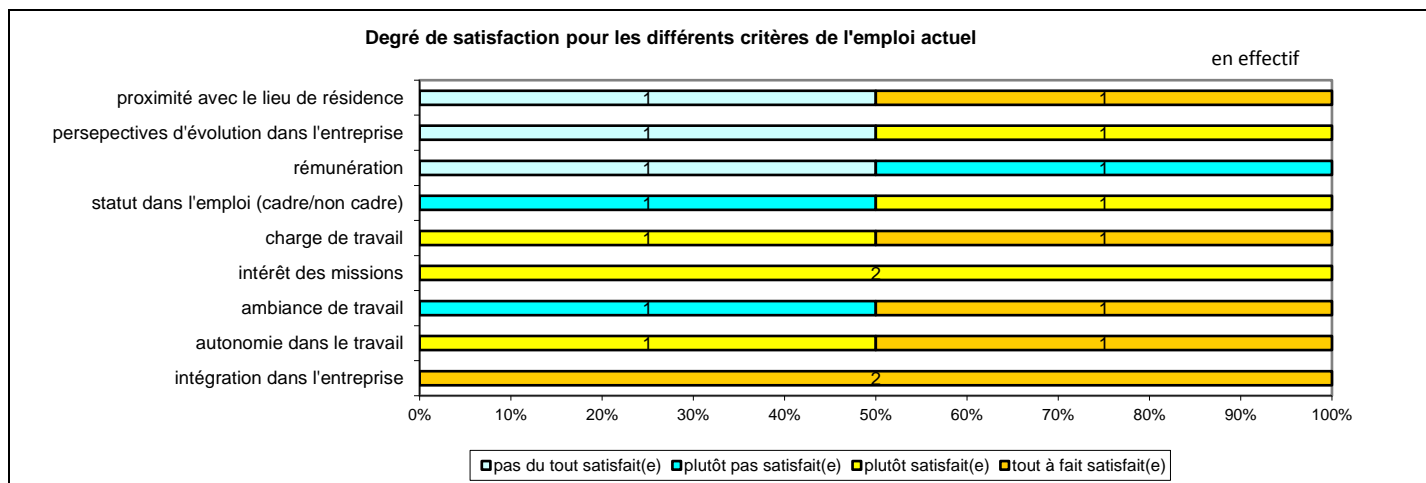
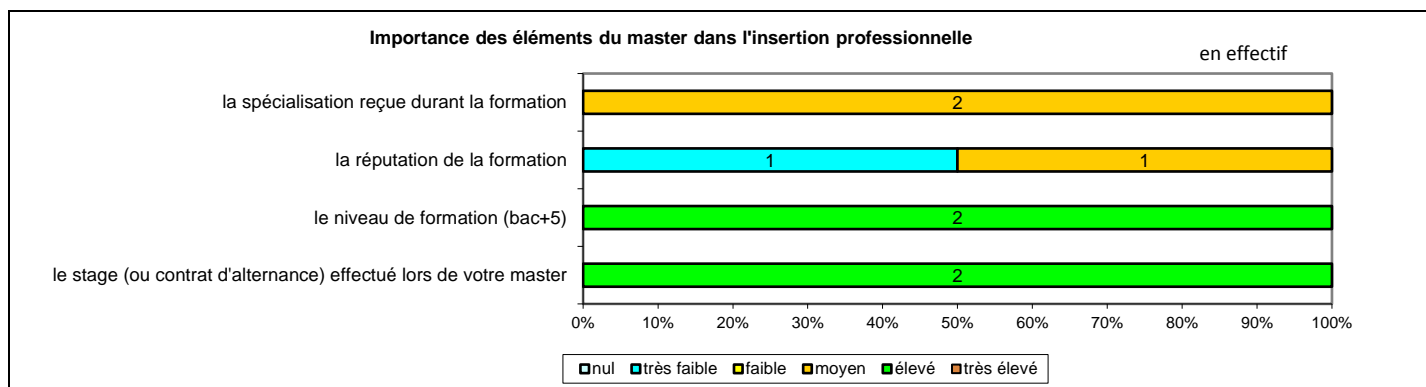
Caractéristiques	Promotion 2014 (N=2)
Durée moyenne de recherche du 1 ^{er} emploi	6,0 mois
Nombre moyen d'emploi occupé	3,5
Nature de l'entreprise ¹	1 en Petite entreprise en région Centre 1 en Grande entreprise en région Centre
Nombre de diplômés « En emploi stable »	-
Nombre de diplômés « En emploi de type cadre »	-
Nombre de diplômés « En emploi de type intermédiaire »	1
Nature de l'emploi	2 à plein temps
Salaire moyen net mensuel, temps plein (hors primes)	1316
Salaire médian net mensuel, temps plein (hors primes)	1316
Situation géographique	2 en région Centre
Attractivité de la région Centre	2 originaires de la région Centre et y travaillant



Origine emploi	N=2
Grâce à des relations personnelles (réseau)	1
Par Pôle emploi ou autres organismes	1

Perception emploi	N=2
Est en dessous de votre niveau de qualification	3

¹ On qualifie de « Petite entreprise » une entreprise de moins de 50 salariés ou de « Grande entreprise » une de 500 salariés et plus.



Sexe	Régime	Finalité	Parcours	Activité de l'entreprise	Dépt	Intitulé poste	Type de contrat	Tranche Revenu net mensuel
F	Apprentissage	Pro	SSS ¹	Enseignement	45	Assistante administrative	CDD	De 1000 à 1500
F	Apprentissage	Pro	SSS	La remobilisation professionnelle dans les métiers culturels	45	Chargée de communication	Emploi aidé	De 1000 à 1500

Tab 49: Métiers de l'accompagnement politique : conseil, assistantat, rédaction

¹ SSS : Aucune poursuite ou reprise d'études

Master Métiers de l'enseignement et de la formation en histoire-géographie

Taux brut de répondants : 25,0% (taux net : 25,0%)

Diplôme d'accès au Master et régime d'inscription

Les deux diplômés ayant répondu à l'enquête sont titulaires d'une Maîtrise ou du diplôme intermédiaire au master.

Ils étaient inscrits en formation initiale

Ils sont âgés de 24 et 25 ans.



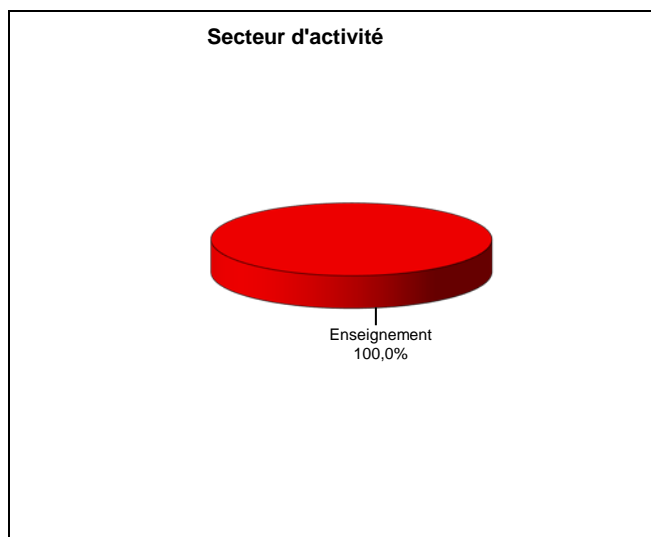
Situation au 1^{er} décembre 2016

Au 1^{er} décembre 2016, les deux diplômés sont emploi salarié ou indépendant. L'un a déclaré être au 1^{er} décembre 2015 être sans emploi et ne pas en rechercher un et qu'il avait fait un DU pour formation continue. L'autre était en emploi.

En emploi salarié au 1^{er} décembre 2016 – Activité principale

Caractéristiques de l'emploi occupé

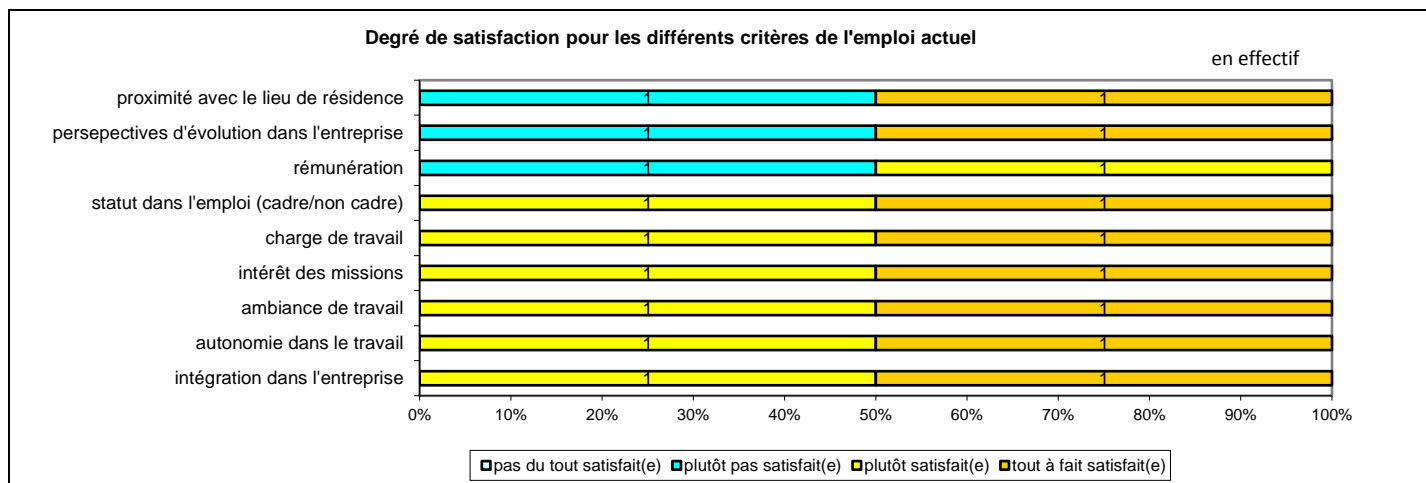
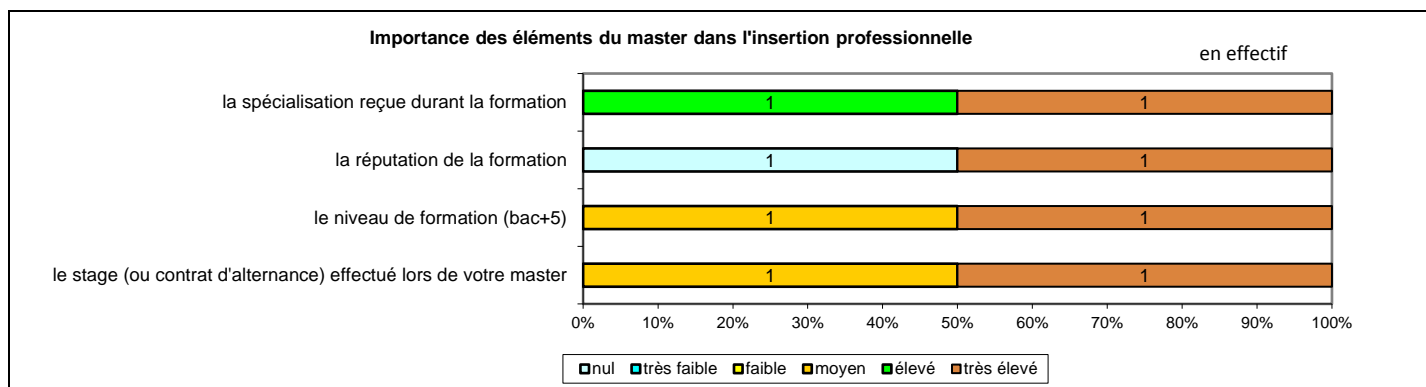
Caractéristiques	Promotion 2014 (N=2)
Durée moyenne de recherche du 1 ^{er} emploi	8,0 mois
Nombre moyen d'emploi occupé	1,0
Nature de l'entreprise ¹	2 en Grande entreprise dont 1 en région Centre
Nombre de diplômés « En emploi stable »	2
Nombre de diplômés « En emploi de type cadre »	2
Nombre de diplômés « En emploi de type intermédiaire »	-
Nature de l'emploi	2 à plein temps
Salaire moyen net mensuel, temps plein (hors primes)	1803
Salaire médian net mensuel, temps plein (hors primes)	1803
Situation géographique	1 en Région Centre, 1 en Ile de France
Attractivité de la région Centre	1 originaire de la région Centre et y travaillant, 1 originaire de la région Centre et travaillant en Ile de France



Origine emploi	N=2
Suite à la réussite d'un concours	2

Perception emploi	N=2
Correspond à votre niveau de qualification	2

¹ On qualifie de « Petite entreprise » une entreprise de moins de 50 salariés ou de « Grande entreprise » une de 500 salariés et plus.



Sexe	Régime	Finalité	Parcours	Activité de l'entreprise	Dépt	Intitulé poste	Type de contrat	Tranche Revenu net mensuel
H	F Initiale	Pro	SSS ¹	Education nationale	28	Professeur d'histoire-géographie	Fonctionnaire	De 1500 à 2000
H	F Initiale	Pro	SES ²	Education nationale	94	Professeur certifié	Fonctionnaire	De 1500 à 2000

Tab 50: Métiers et salaires des diplômés de Master Métiers de l'enseignement et de la formation en histoire-géographie

¹ SSS : Aucune poursuite ou reprise d'études

² SES : Une année de reprise d'études

Master Pouvoirs, cultures et sociétés

Taux brut de répondants : 69,2% (taux net : 75,0%)

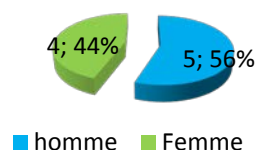
Diplôme d'accès au Master et régime d'inscription

Sur les neuf diplômés ayant répondu à l'enquête, tous sont titulaires d'une Maîtrise ou du diplôme intermédiaire au master.

L'ensemble des répondants était inscrit en formation initiale.

L'âge moyen est de 26,3 ans, l'étendue allant de 25 à 32 ans.

Répartition selon le genre



Situation au 1^{er} décembre 2016

Au 1^{er} décembre 2016, trois des diplômés sont en emploi salarié ou indépendant, cinq sont sans emploi et en recherche d'emploi et un est en poursuite d'études. Cette personne est en 1^{ère} année de Doctorat en Histoire et occupe un poste de chargé de recherche (contrat spécifique au doctorat) ; sa situation au 1^{er} décembre 2015 était en emploi en CDD.

Parmi les cinq diplômés **en recherche d'emploi** au 1^{er} décembre 2016, quatre ont effectué une année immédiate de poursuite d'études dont trois pour un Master Gestion locale du patrimoine culturel et un pour un Master Patrimoine écrit et édition numérique. Ce dernier recherche un nouvel emploi depuis décembre 2016 suite à une fin de contrat ; sa situation au 1^{er} décembre 2015 était en emploi en CDD. Deux déclarent rechercher un nouvel emploi, l'un pour un poste en adéquation avec ses projets ses études depuis août 2016, l'autre suite à la fin du service civique ; leur situation au 1^{er} décembre 2015 était en service civique. Le quatrième recherche un premier emploi depuis septembre 2015. La cinquième personne a effectué deux années immédiates de poursuite d'études pour un Master Droit Histoire et recherche un premier emploi depuis septembre 2016 ; sa situation au 1^{er} décembre 2015 était en études sans emploi.

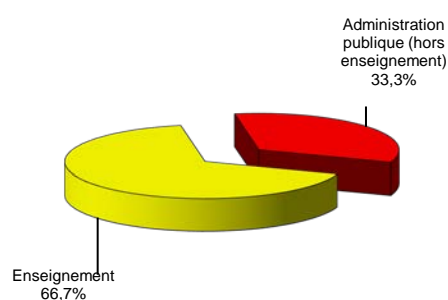
Parmi les diplômés **en emploi** au 1^{er} décembre 2016, deux ont poursuivi des études. L'une de ces personnes a effectué deux années immédiates de poursuite d'études pour une 1^{ère} et 2^{ème} année de Master MEEF 2nd degré histoire géographie et occupe un poste de professeur en histoire géographie depuis septembre 2015. L'autre a effectué une année immédiate de poursuite d'études pour un Master Métiers de l'accompagnement politique et occupe un poste de chargé de mission en CDD depuis septembre 2015. Le troisième diplômé était également en emploi au 1^{er} décembre 2015.

En emploi salarié au 1^{er} décembre 2016 – Activité principale

Caractéristiques de l'emploi occupé

Caractéristiques	Promotion 2014 (N=3)
Durée moyenne de recherche du 1 ^{er} emploi	1,3 mois
Nombre moyen d'emploi occupé	1,0
Nature de l'entreprise ¹	3 en Grande entreprise dont 1 en région Centre
Nombre de diplômés « En emploi stable »	3
Nombre de diplômés « En emploi de type cadre »	3
Nombre de diplômés « En emploi de type intermédiaire »	-
Nature de l'emploi	3 à plein temps
Salaire moyen net mensuel, temps plein (hors primes)	1833
Salaire médian net mensuel, temps plein (hors primes)	1700
Situation géographique	1 en Région Centre, 1 en Basse Normandie, 1 en Picardie
Attractivité de la région Centre	1 originaire de la région Centre et y travaillant, 1 originaire de la région Centre et travaillant dans une autre région

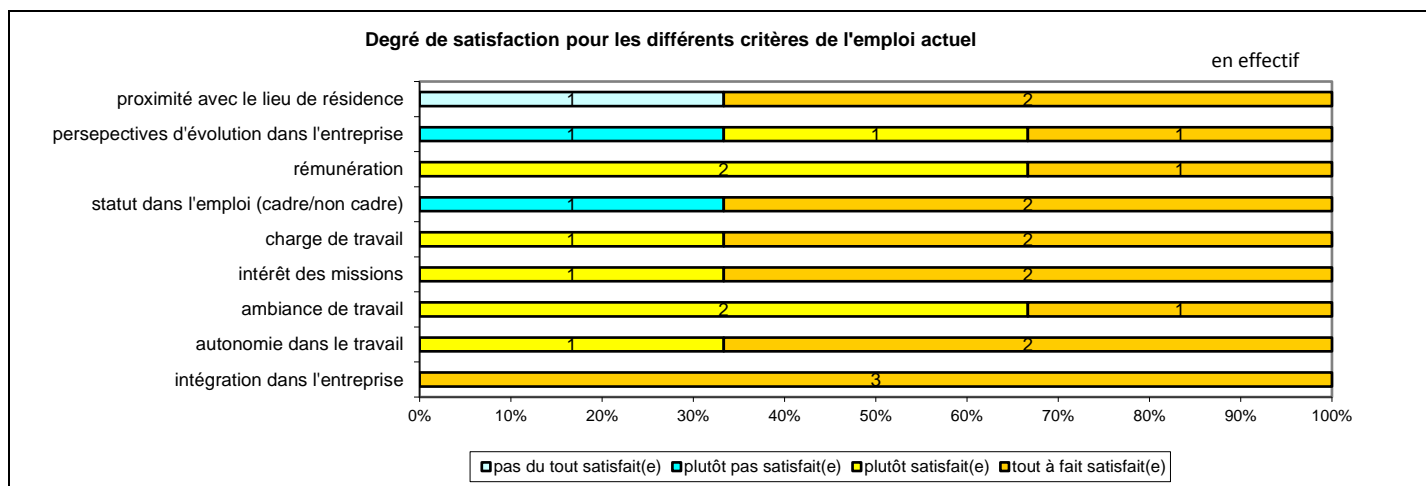
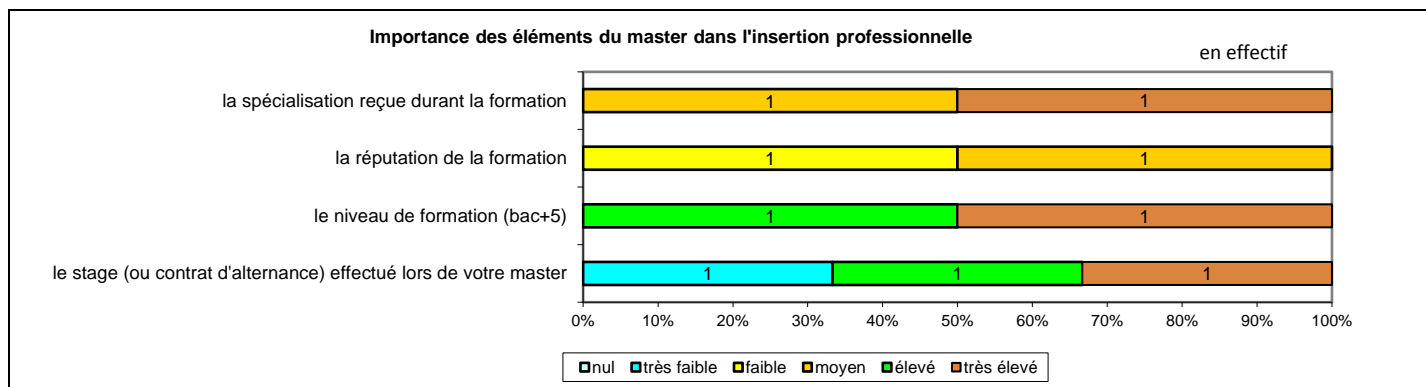
Secteur d'activité



Origine emploi	N=3
Suite à la réussite d'un concours	2
Suite à un stage ou contrat d'apprentissage effectué durant vos études	1

Perception emploi	N=3
Correspond à votre niveau de qualification	3

¹ On qualifie de « Petite entreprise » une entreprise de moins de 50 salariés ou de « Grande entreprise » une de 500 salariés et plus.



Sexe	Régime	Finalité	Parcours	Activité de l'entreprise	Dépt	Intitulé poste	Type de contrat	Tranche Revenu net mensuel
F	F Initiale	Recherche	SSS ¹	Education nationale	50	Enseignante du second degré	Fonctionnaire	De 1500 à 2000
H	F Initiale	Recherche	EES ²	Education nationale	02	Professeur du secondaire en histoire géographie	Fonctionnaire	De 1500 à 2000
H	F Initiale	Recherche	ESS ³	Collectivité	45	Chargé de mission	CDD	De 2000 à 2500

Tab 51: Métiers et salaires des diplômés de Master Pouvoirs, cultures et sociétés

¹ SSS : Aucune poursuite ou reprise d'études

² EES : Deux années immédiates de poursuite d'études

³ ESS : Une année immédiate de poursuite d'études

Master Linguistique appliquée aux STIC

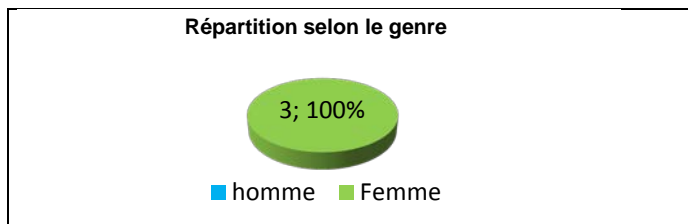
Taux brut de répondants : 42,9% (taux net : 42,9%)

Diplôme d'accès au Master et régime d'inscription

Sur les trois diplômées ayant répondu à l'enquête, deux sont titulaires d'une Maîtrise ou du diplôme intermédiaire au Master et une d'un autre Master.

L'ensemble des répondantes était inscrit en formation initiale.

L'âge moyen est de 26,3 ans, l'étendue allant de 25 à 29 ans.



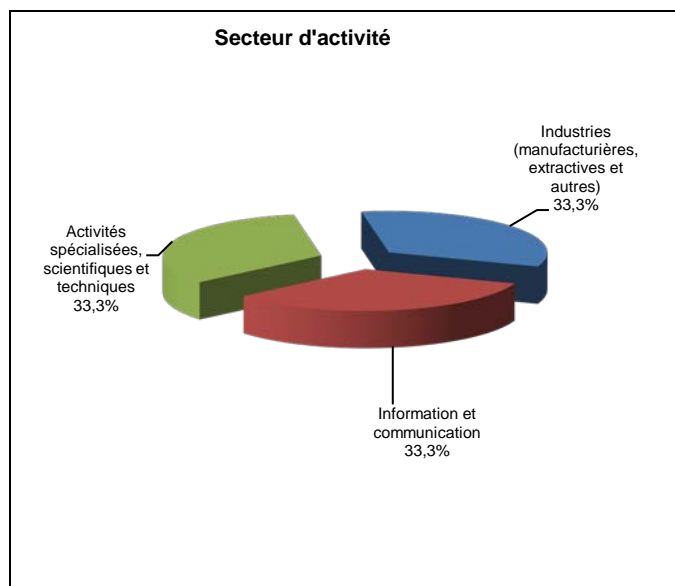
Situation au 1^{er} décembre 2016

Au 1^{er} décembre 2016, les trois diplômées sont en emploi salarié ou indépendant (aucune poursuite ou reprise d'études). La situation au 1^{er} décembre 2015 était pour l'une d'entre elles sans emploi et en recherchant un, les autres étant en emploi.

En emploi salarié au 1^{er} décembre 2016 – Activité principale

Caractéristiques de l'emploi occupé

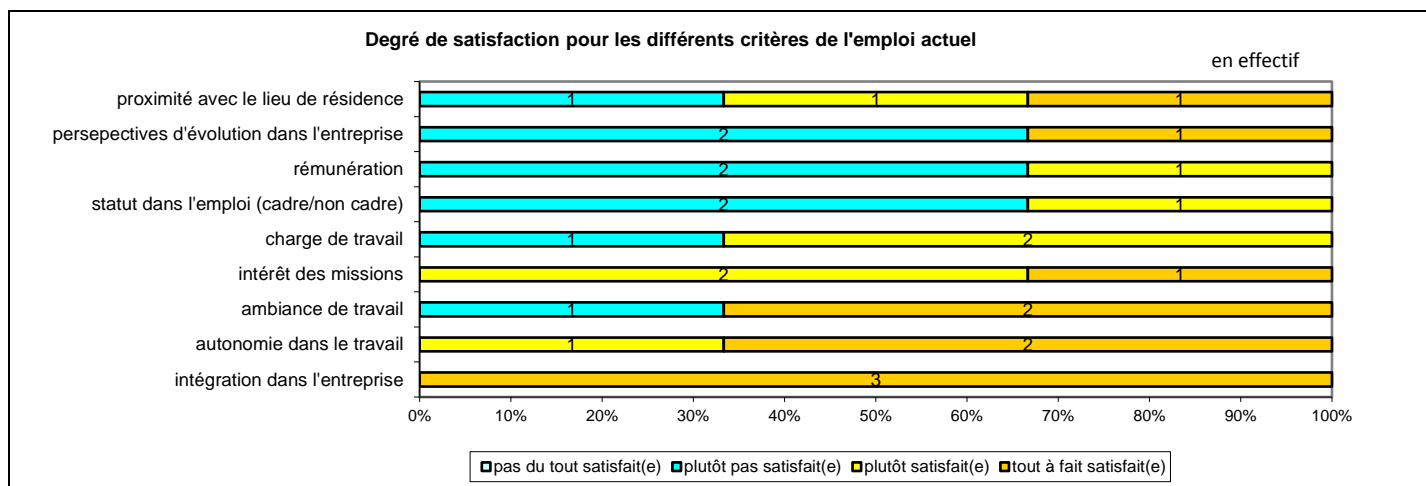
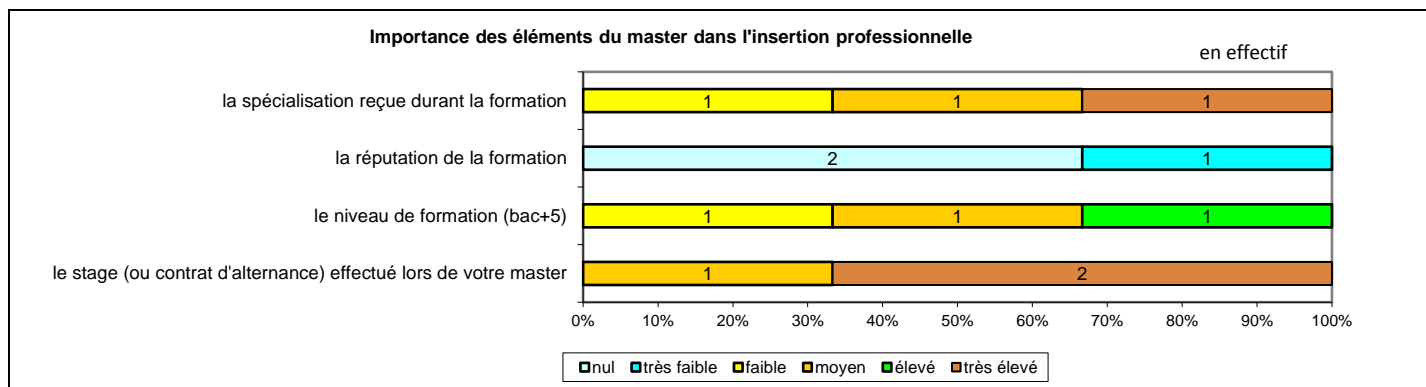
Caractéristiques	Promotion 2014 (N=3)
Durée moyenne de recherche du 1 ^{er} emploi	1,3 mois
Nombre moyen d'emploi occupé	3,0
Nature de l'entreprise ¹	2 en Petite entreprise dont 1 en région Centre 1 en Moyenne entreprise en région Centre
Nombre de diplômés « En emploi stable »	3
Nombre de diplômés « En emploi de type cadre »	2
Nombre de diplômés « En emploi de type intermédiaire »	-
Nature de l'emploi	3 à plein temps
Salaire moyen net mensuel, temps plein (hors primes)	1883
Salaire médian net mensuel, temps plein (hors primes)	2000
Situation géographique	2 en région Centre, 1 en Ile de France
Attractivité de la région Centre	2 originaires de la région Centre et y travaillant, 1 originaire de la région Centre et travaillant en Ile de France



Origine emploi	N=3
Grâce à des relations personnelles (réseau)	2
Chasseur de têtes	1

Perception emploi	N=3
Correspond à votre niveau de qualification	2
Est au-dessus de votre niveau de qualification	1

¹ On qualifie de « Petite entreprise » une entreprise de moins de 50 salariés ou de « Grande entreprise » une de 500 salariés et plus.



Sexe	Régime	Finalité	Parcours	Activité de l'entreprise	Dépt	Intitulé poste	Type de contrat	Tranche Revenu net mensuel
F	F Initiale	Pro	SSS ¹	Notariat	41	Secrétaire notariale	CDI	De 1000 à 1500
F	F Initiale	Pro	SSS	Informatique	92	Ingénieur linguiste	CDI	De 2000 à 2500
F	F Initiale	Pro	SSS	Carrossier constructeur	45	Chargée de recrutement et communication	CDI	De 2500 à 3000

Tab 52: Métiers et salaires des diplômés de Master Linguistique appliquée aux STIC

¹ SSS : Aucune poursuite ou reprise d'études

Master Linguistique et didactique

Taux brut de répondants : 77,8% (taux net : 77,8%)

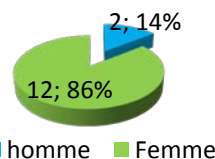
Diplôme d'accès au Master et régime d'inscription

Sur les quatorze diplômés ayant répondu à l'enquête, treize sont titulaires d'une Maîtrise ou du diplôme intermédiaire au Master et un d'un autre Master.

Treize des répondants étaient inscrits en formation initiale et un en formation continue.

L'âge moyen est de 27,4 ans, l'étendue allant de 25 à 44 ans.

Répartition selon le genre



Situation au 1^{er} décembre 2016

Au 1^{er} décembre 2016, onze des diplômés sont en emploi salarié ou indépendant et trois sont sans emploi et en recherchant un. Parmi ces personnes, un a effectué deux années immédiates de poursuite d'études pour un Master Langue étrangère et recherche un nouvel emploi depuis juillet 2016 suite à une fin de contrat ; sa situation au 1^{er} décembre 2015 était en études avec emploi à temps partiel. Les deux autres n'ont effectué aucune poursuite ou reprise d'études ; l'une cherche un premier emploi depuis juin 2014 (cette personne a trouvé un emploi à partir du 1^{er} février 2017) et l'autre, recherche un nouvel emploi depuis novembre 2016 pour un poste en adéquation avec ses projets, ses études. La situation au 1^{er} décembre 2015 de cette dernière était sans emploi mais n'en recherchant pas.

Parmi les personnes **en emploi** au 1^{er} décembre 2016, deux ont poursuivi ou repris des études. L'une a effectué deux années immédiates de poursuite d'études pour un Master MEEF parcours ingénierie de formation et occupe un poste de chargé de mission en CDD ; sa situation au 1^{er} décembre 2015 était en études sans emploi. L'autre a repris ses études en 2015 et est en Master MEEF Espagnol, sa formation ne constituant pas son activité principale et occupe un poste de professeur certifié depuis septembre 2016 ; sa situation au 1^{er} décembre 2015 était en études avec recherche d'emploi.

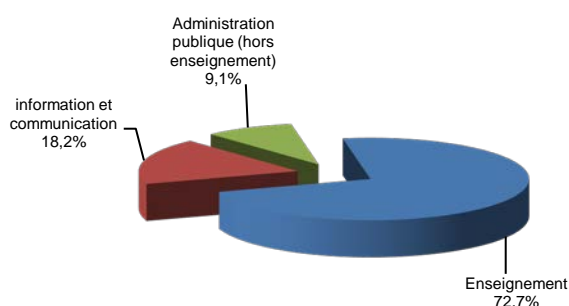
La situation au 1^{er} décembre 2015 des neuf autres diplômés en emploi était pour l'un d'entre eux sans emploi et en recherchant un, les autres étant également en emploi.

En emploi salarié au 1^{er} décembre 2016 – Activité principale

Caractéristiques de l'emploi occupé

Caractéristiques	Promotion 2014 (N=11)
Durée moyenne de recherche du 1 ^{er} emploi	5,7 mois
Nombre moyen d'emploi occupé	1,4
Nature de l'entreprise ¹	1 en Petite entreprise 3 en Moyenne entreprise dont 1 en région Centre 7 en Grande entreprise dont 4 en région Centre
Nombre de diplômés « En emploi stable »	6
Nombre de diplômés « En emploi de type cadre »	8
Nombre de diplômés « En emploi de type intermédiaire »	3
Nature de l'emploi	8 à plein temps
Salaire moyen net mensuel, temps plein (hors primes)	1702
Salaire médian net mensuel, temps plein (hors primes)	1700
Situation géographique	5 en région Centre, 2 en Ile de France, 1 en Haute-Normandie, 1 en Pays de la Loire, 1 en Rhône Alpes, 1 au Vietnam
Attractivité de la région Centre	5 originaires de la région Centre et y travaillant, 5 originaires de la région Centre et travaillant dans une autre région dont 2 en Ile de France, 1 originaires de la région Centre et travaillant à l'étranger

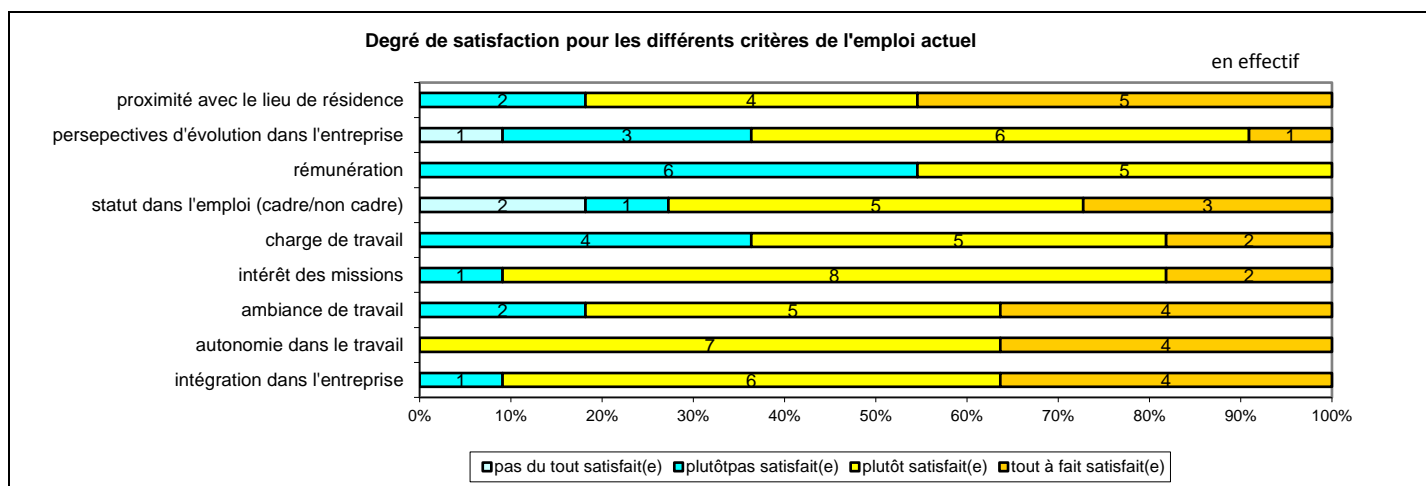
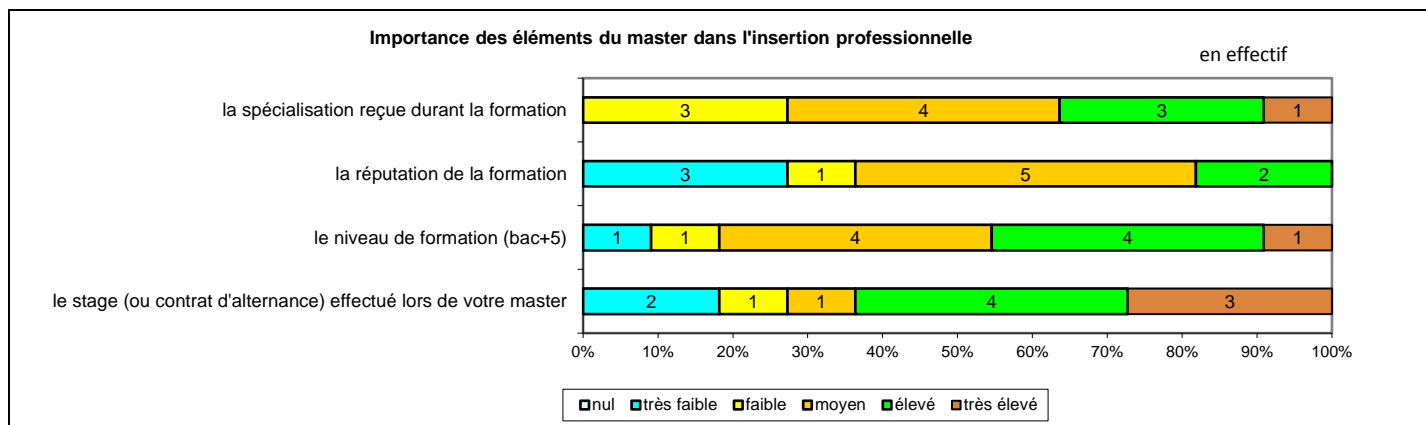
Secteur d'activité



Origine emploi	N=11
Suite à la réussite d'un concours	2
Suite à un stage ou au contrat d'apprentissage effectué durant vos études	2
Grâce à des relations personnelles (réseau)	2
En réponse à une annonce hors Pôle emploi (presse, internet...)	2
Suite à une candidature spontanée	1
Suite à un dépôt de CV en ligne	1
Associations d'anciens élèves	1

Perception emploi	N=11
Correspond à votre niveau de qualification	8
Est en dessous de votre niveau de qualification	3

¹ On qualifie de « Petite entreprise » une entreprise de moins de 50 salariés ou de « Grande entreprise » une de 500 salariés et plus.



Sexe	Régime	Finalité	Parcours	Activité de l'entreprise	Dépt	Intitulé poste	Type de contrat	Tranche Revenu net mensuel
F	F Initiale	Pro	SSS ¹	Mairie	94	Chargée de projet école numérique	CDD	De 1500 à 2000
F	F Initiale	Pro	EES ²	Formation continue pour adultes	45	Chargée de mission	CDD	De 1500 à 2000
F	F Initiale	Pro	SSS	Services numériques pour l'éducation	44	Consultante formation	CDI	De 1500 à 2000
F	F Initiale	Pro	SSS	Education nationale	45	Professeure contractuelle de français langue étrangère (temps partiel, 88%)	CDD	De 1000 à 1500
F	F Initiale	Pro	SEE ³	Education nationale	76	Professeur certifié (temps partiel)	Fonctionnaire	De 1500 à 2000
H	F Initiale	Pro	SSS	Création de contenus Digital Learning	69	Chef de projet digital learning	CDI	De 1500 à 2000
F	F Initiale	Pro	SSS	Education nationale	28	Contractuel espagnol en lycée	CDD	De 2000 à 2500
F	F Initiale	Pro	SSS	Enseignement à distance	92	Collaboratrice pédagogique	CDI	De 1500 à 2000
F	F Initiale	Pro	SSS	Education nationale	45	Assistante pédagogique (temps partiel, 75%)	CDD	De 500 à 1000
F	F Initiale	Pro	SSS	Enseignement supérieur	99	Enseignante de français langue étrangère	CDI	-
F	F Initiale	Pro	SSS	Ministère de l'agriculture (Lycée agricole)	41	Enseignante de Français (Maitre auxiliaire)	Fonctionnaire	De 1000 à 1500

Tab 53: Métiers et salaires des diplômés de Master Linguistique et didactique

¹ SSS : Aucune poursuite ou reprise d'études

² EES : Deux années immédiates de poursuite d'études

³ SEE : Deux années de reprise d'études

Master Enfance, petite enfance

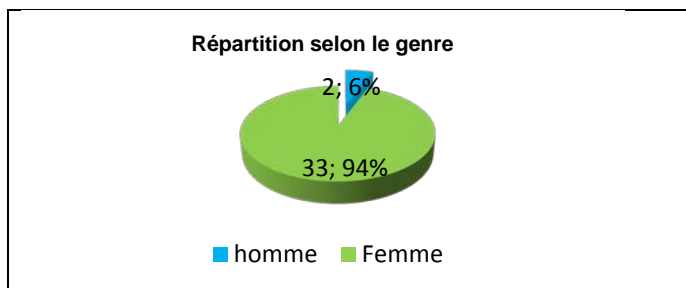
Taux brut de répondants : 62,5% (taux net : 63,6%)

Diplôme d'accès au Master et régime d'inscription

Sur les Trente-cinq diplômés ayant répondu à l'enquête, trente-quatre sont titulaires d'une Licence et quatre sont titulaires d'une Maîtrise ou du diplôme intermédiaire au Master et un d'un diplôme d'ingénieur.

Vingt-neuf des répondants étaient inscrits en formation initiale, deux en formation continue et quatre en reprise d'études non financées.

L'âge moyen est de 28,3 ans, l'étendue allant de 25 à 55 ans.



Situation au 1^{er} décembre 2016

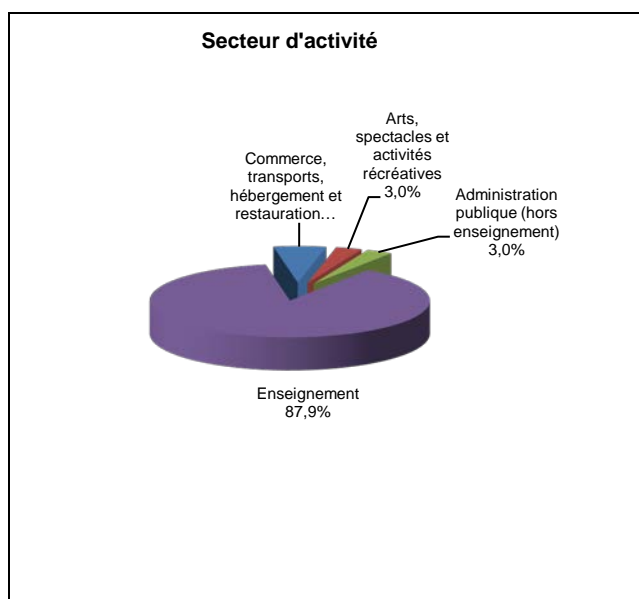
Au 1^{er} décembre 2016, trente-trois des diplômés sont en emploi salarié ou indépendant (aucune poursuite ou reprise d'études) et deux sont sans emploi et en recherchant un. Ces personnes n'ont connu aucune poursuite ou reprise d'études et recherchent un nouvel emploi, l'une suite à une fin de contrat depuis septembre 2015 et l'autre depuis septembre 2016 pour un poste en adéquation avec ses projets, ses études. La situation au 1^{er} décembre 2015 de cette dernière était en emploi en CDI.

La situation au 1^{er} décembre 2015 des personnes en emploi était pour l'une d'entre elles sans emploi et en recherchant un, les autres étant également en emploi.

En emploi salarié au 1^{er} décembre 2016 – Activité principale

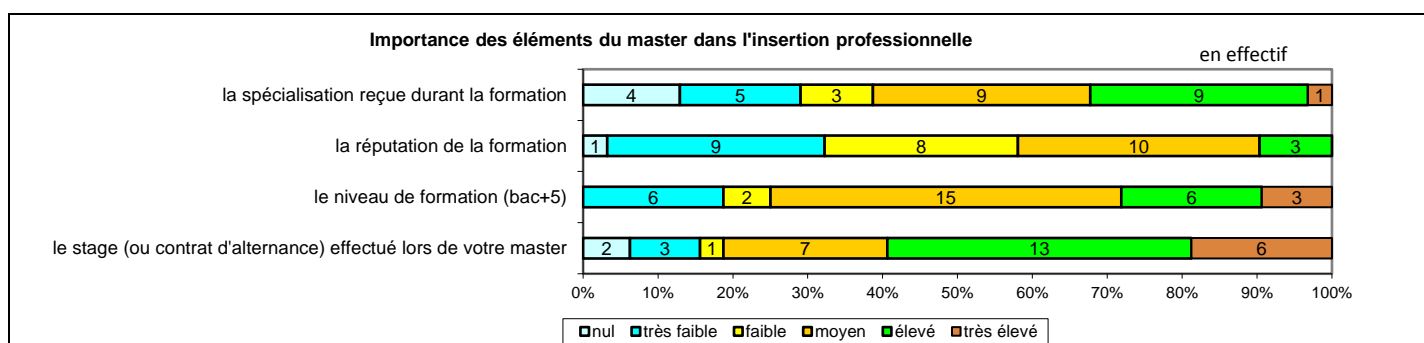
Caractéristiques de l'emploi occupé

Caractéristiques	Promotion 2014 (N=33)
Durée moyenne de recherche du 1 ^{er} emploi	4,4 mois
Nombre moyen d'emploi occupé	1,4
Nature de l'entreprise ¹	1 en Petite entreprise 1 en Moyenne entreprise 31 en Grande entreprise en région Centre
Nombre de diplômés « En emploi stable »	29
Nombre de diplômés « En emploi de type cadre »	29
Nombre de diplômés « En emploi de type intermédiaire »	2
Nature de l'emploi	26 à plein temps
Salaire moyen net mensuel, temps plein (hors primes)	1672
Salaire médian net mensuel, temps plein (hors primes)	1697
Situation géographique	31 en région Centre, 1 en Ile de France, 1 en Provence Alpes Côte d'Azur
Attractivité de la région Centre	29 originaires de la région Centre et y travaillant, 2 originaires de la région Centre et travaillant dans une autre région dont 1 en Ile-de-France, 2 originaires d'une autre région et travaillant en région Centre



Origine emploi	N=33
Suite à la réussite d'un concours	27
Suite à une candidature spontanée	4
Grâce à des relations personnelles (réseau)	1
En réponse à une annonce hors Pôle emploi (presse, internet...)	1

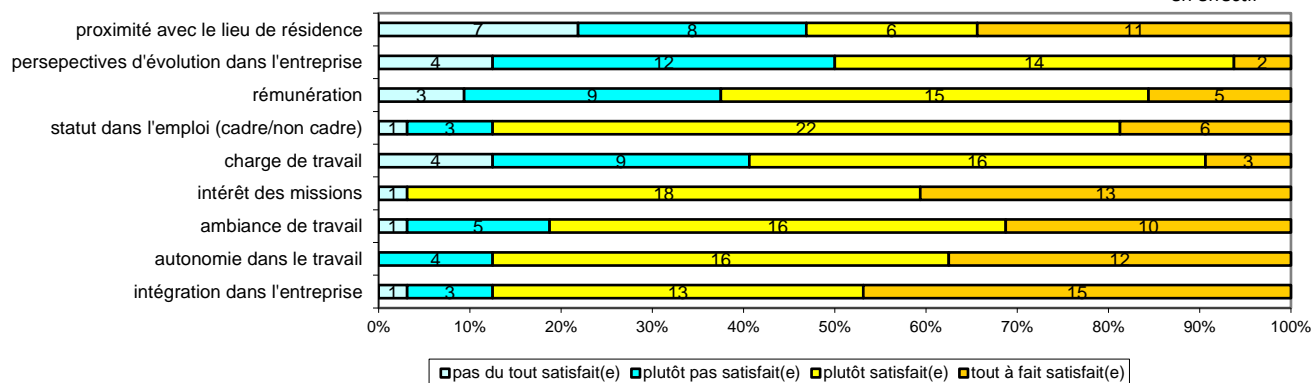
Perception emploi	N=33
Correspond à votre niveau de qualification	28
Est en dessous de votre niveau de qualification	5



¹ On qualifie de « Petite entreprise » une entreprise de moins de 50 salariés ou de « Grande entreprise » une de 500 salariés et plus.

Degré de satisfaction pour les différents critères de l'emploi actuel

en effectif



Sexe	Régime	Finalité	Parcours	Activité de l'entreprise	Dépt	Intitulé poste	Type de contrat	Tranche Revenu net mensuel
F	F Initiale	Pro	SSS ¹	Education nationale	45	Professeur des écoles	Fonctionnaire	De 1500 à 2000
F	F Initiale	Pro	SSS	Education nationale	45	Professeur des écoles	Fonctionnaire	De 1500 à 2000
F	F Initiale	Pro	SSS	Education nationale	18	Professeur des écoles (temps partiel, 75%)	Fonctionnaire	De 1000 à 1500
F	F Initiale	Pro	SSS	Education nationale	37	Professeur des écoles	Fonctionnaire	De 1500 à 2000
F	F Initiale	Pro	SSS	Education nationale	28	Professeur des écoles	Fonctionnaire	De 1500 à 2000
F	F Initiale	Pro	SSS	Education nationale	45	Professeur des écoles (temps partiel, 50%)	Fonctionnaire	De 500 à 1000
F	F Initiale	Pro	SSS	Education nationale	28	Assistant d'éducation (collège)	CDD	De 1000 à 1500
F	F Initiale	Pro	SSS	Education nationale	45	Professeur des écoles	Fonctionnaire	De 1500 à 2000
F	F Initiale	Pro	SSS	Education nationale	45	Professeur des écoles	Fonctionnaire	-
F	F Initiale	Pro	SSS	Education nationale	18	Professeur des écoles (temps partiel, 50%)	Fonctionnaire	De 1500 à 2000
F	F Initiale	Pro	SSS	Education nationale	36	Professeur des écoles (temps partiel, 78%)	Fonctionnaire	De 1000 à 1500
F	F Initiale	Pro	SSS	Education nationale	45	Professeur des écoles	Fonctionnaire	De 1500 à 2000
F	F Initiale	Pro	SSS	Education nationale	45	Professeur des écoles suppléante	CDD	-
F	F Initiale	Pro	SSS	Education nationale	36	Professeur des écoles	Fonctionnaire	-
F	F Initiale	Pro	SSS	Education nationale	28	Professeur des écoles	Fonctionnaire	-
F	F Initiale	Pro	SSS	Restauration rapide	45	Equipière polyvalent (temps partiel, 80%)	CDI	-
F	F Initiale	Pro	SSS	Education nationale	45	Enseignant	Fonctionnaire	De 1000 à 1500
F	F Initiale	Pro	SSS	Education nationale	28	Professeur des écoles	Fonctionnaire	-
F	F Initiale	Pro	SSS	Vente d'articles de sport	83	Vendeuse (temps partiel, 50%)	CDD	-
F	F Initiale	Pro	SSS	Education nationale	18	Professeur des écoles	Fonctionnaire	-
F	F Initiale	Pro	SSS	Education nationale	28	Professeur des écoles	Fonctionnaire	De 1500 à 2000
F	F Initiale	Pro	SSS	Education nationale	45	Professeur des écoles	Fonctionnaire	-
F	F Initiale	Pro	SSS	Mairie	45	Adjoint animation	Vacataire	-
F	F Initiale	Pro	SSS	Education nationale	45	Professeur des écoles	Fonctionnaire	De 1500 à 2000
F	F Initiale	Pro	SSS	Education nationale	45	Professeur des écoles	Fonctionnaire	De 1500 à 2000
H	F Initiale	Pro	SSS	Education nationale	28	Professeur des écoles	Fonctionnaire	De 1500 à 2000
F	F Initiale	Pro	SSS	Education nationale	45	Professeur des écoles	Fonctionnaire	De 1500 à 2000
F	F Continue	Pro	SSS	Education nationale	45	Professeur des écoles	Fonctionnaire	De 1500 à 2000
H	F Continue	Pro	SSS	Education nationale	28	Professeur des écoles stagiaire (temps partiel, 50%)	Fonctionnaire	-
F	RENF	Pro	SSS	Education nationale	41	Professeur des écoles	Fonctionnaire	De 1500 à 2000
F	RENF	Pro	SSS	Education nationale	45	Professeur des écoles	Fonctionnaire	De 2000 à 2500
F	RENF	Pro	SSS	Encadrement de jeunesse	75	Animateur spécialisé	CDI	De 1500 à 2000
F	RENF	Pro	SSS	Education nationale	28	Professeur des écoles	Fonctionnaire	De 1500 à 2000

Tab 54: Métiers et salaires des diplômés de Master Enfance, petite enfance

¹ SSS : Aucune poursuite ou reprise d'études

Domaine Sciences, Technologies, Santé

427 diplômés de Master étaient potentiellement destinataires de l'enquête.

404 diplômés de Master ont pu être contactés.




268 diplômés ont répondu à l'enquête. Le taux brut de réponse est de 62,8%. Il varie de 11,1% à 100% selon la mention du Master.

Mention de Master	Nbre d'inscrits	Nbre de diplômés	Taux de diplômés	Nbre enquêtés	Nbre de réponses	Taux brut de réponse	Taux net ¹ de réponse
Chimie	3	3	100%	2	2	66,7%	100%
Chimie des molécules bioactives	33	27	81,8%	27	18	66,7%	66,7%
Energie et matériaux	57	44	77,2%	39	26	59,1%	66,7%
Informatique	41	31	75,6%	31	22	71,0%	71,0%
Instrumentation et métrologie, management des systèmes	21	17	81,0%	16	9	52,9%	56,2%
Logistique	9	8	88,9%	8	6	75,0%	75,0%
Mathématiques	45	33	73,3%	31	19	57,6%	61,3%
Mécatronique automatique robotique signal	22	15	68,2%	14	9	60,0%	64,3%
Méthodes informatiques appliquées à la gestion des entreprises	60	60	100%	57	39	65,0%	68,4%
Métiers de l'éducation, de l'enseignement, de la formation et de l'accompagnement	37	34	91,9%	34	21	61,8%	61,8%
Physique et sciences physiques pour l'ingénieur	1	1	100%	1	1	100%	100%
Sciences biologiques	54	49	90,7%	47	28	57,1%	59,6%
Sciences de la terre, de l'univers et de l'environnement	48	45	93,8%	42	34	75,6%	81,0%
Sciences et techniques des activités physiques et sportives	57	51	89,5%	48	33	64,7%	68,7%
Sciences et technologies	12	9	75,0%	7	1	11,1%	14,3%
Ensemble	500	427	85,4%	404	268	62,8%	66,3%

Tab 55: Nombre d'inscrits et de diplômés en Master domaine Sciences, Technologies, Santé

 CHIMIE	Master Métiers de l'enseignement en physique-chimie et de la diffusion des sciences et techniques
 CHIMIE DES MOLECULES BIOACTIVES	Master Bioactifs et cosmétiques Master Compétence complémentaire en informatique (pas de diplômé) Master Conception et synthèse Master Stratégie et qualité en chimie analytique
 ENERGIE ET MATERIAUX	Master Compétence complémentaire en informatique Master Energie, combustion et environnement Master Milieux et matériaux en conditions extrêmes
 INFORMATIQUE	Master Informatique nomade, intelligence et sécurité Master Visualisation, image et performance
 INSTRUMENTATION ET METROLOGIE, MANAGEMENT DE LA PERFORMANCE DES SYSTEMES	Master Compétence complémentaire en informatique (2 diplômés non répondants) Master Expertise, métrologie, diagnostics Master Instrumentation, contrôle et management des systèmes
 LOGISTIQUE	Master Logistique
 MATHEMATIQUES	Master Compétence complémentaire en informatique Master Mathématiques et applications Master Métiers de l'enseignement en mathématiques et de la diffusion des sciences et techniques

¹ Le taux brut est le rapport multiplié par 100 du nombre de répondants sur le nombre total de diplômés. En retirant du nombre total de diplômés les étudiants ayant pour adresse fixe l'étranger et ne pouvant être retrouvés par l'adresse annuelle ou par email mais aussi ceux pour lesquelles les coordonnées n'étaient plus valides (adresse, téléphone...), on obtient le taux net de répondants de 66,3%

 MECATRONIQUE AUTOMATIQUE ROBOTIQUE SIGNAL	Master Mécatronique et signal
 METHODES INFORMATIQUES APPLIQUEES A LA GESTION	Master Systèmes d'information des métiers du social et de l'assurance Master Systèmes d'information répartis
 METIERS DE L'EDUCATION, DE L'ENSEIGNEMENT, DE LA FORMATION ET DE L'ACCOMPAGNEMENT	Master Enfance, petite enfance
 PHYSIQUE ET SCIENCES POUR L'INGENIEUR	Master Métiers de l'enseignement de la technologie et des génies techniques et de la diffusion des sciences et techniques
 SCIENCES BIOLOGIQUES	Master Biochimie-Biologie moléculaire et biotechnologie Master Biologie des organismes, des populations et des écosystèmes Master Compétence complémentaire en informatique Master Métiers de l'enseignement en sciences de la vie et de la terre et de la diffusion des sciences et techniques
 SCIENCES DE LA TERRE, DE L'UNIVERS ET DE L'ENVIRONNEMENT	Master Compétence complémentaire en informatique (1 diplômé non répondant) Master Sciences de la terre et de l'environnement Master Sciences de l'atmosphère et de l'espace
 SCIENCES ET TECHNIQUES DES ACTIVITES PHYSIQUES ET SPORTIVES	Master Enseignement – formation : activité physique et développement de la personne tout au long de la vie Master Ergonomie de la motricité Master Sport, prévention, santé, bien-être
 SCIENCES ET TECHNOLOGIES	Master Ingénierie automobile pour une mobilité durable

Master Métiers de l'enseignement en physique-chimie et de la diffusion des sciences et techniques

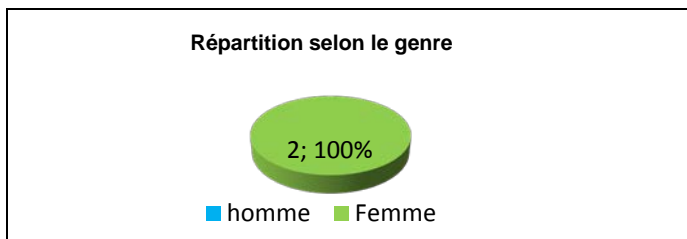
Taux brut de répondants : 66,7% (taux net : 100%)

Diplôme d'accès au Master et régime d'inscription

Sur les deux diplômées ayant répondu à l'enquête, une était titulaire d'une maîtrise ou du diplôme intermédiaire au Master et l'autre d'un Doctorat.

L'une des répondantes était inscrite en formation initiale et l'autre en formation continue.

L'âge moyen est de 31,0 ans, l'étendue allant de 25 à 37 ans.



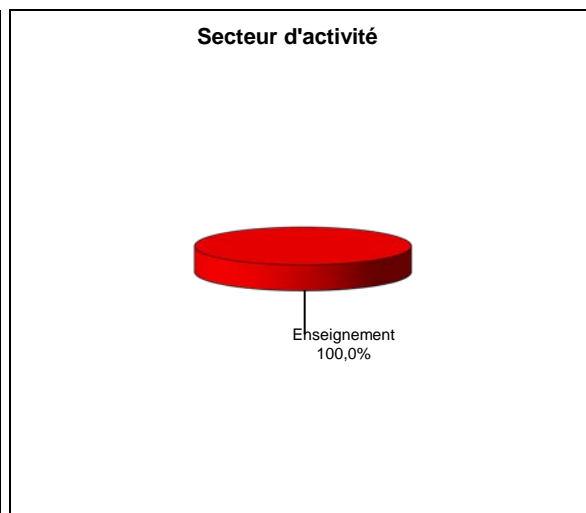
Situation au 1^{er} décembre 2016

Au 1^{er} décembre 2016, l'ensemble des diplômées est en emploi. Ces personnes n'ont connu aucune poursuite ou reprise d'études. Leur situation au 1^{er} décembre 20015 était également en emploi.

En emploi salarié au 1^{er} décembre 2016 – Activité principale

Caractéristiques de l'emploi occupé

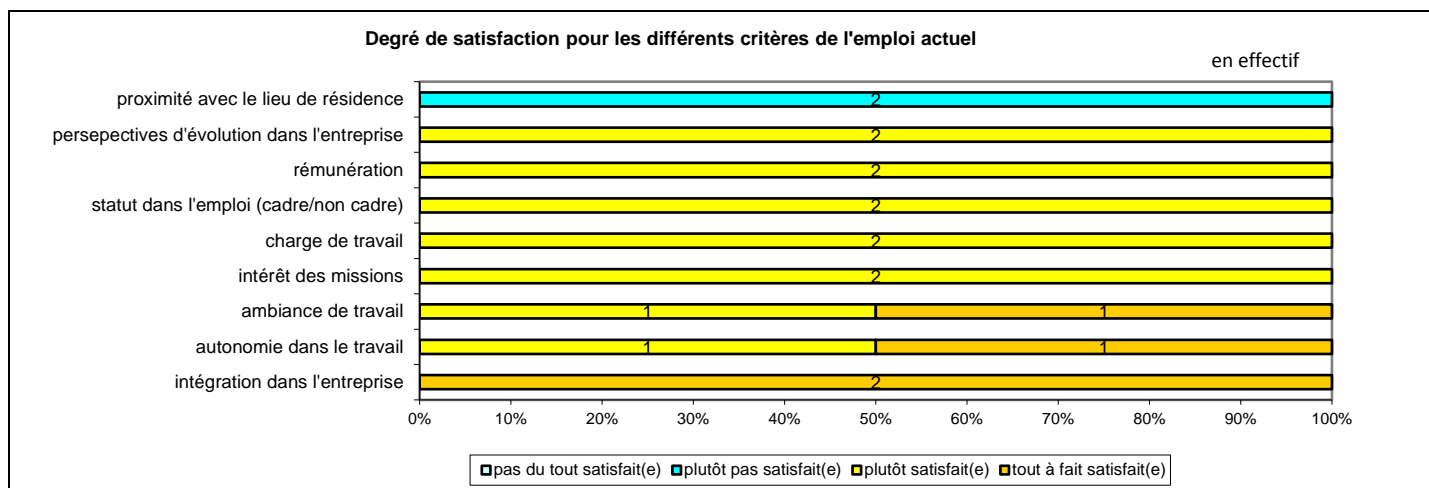
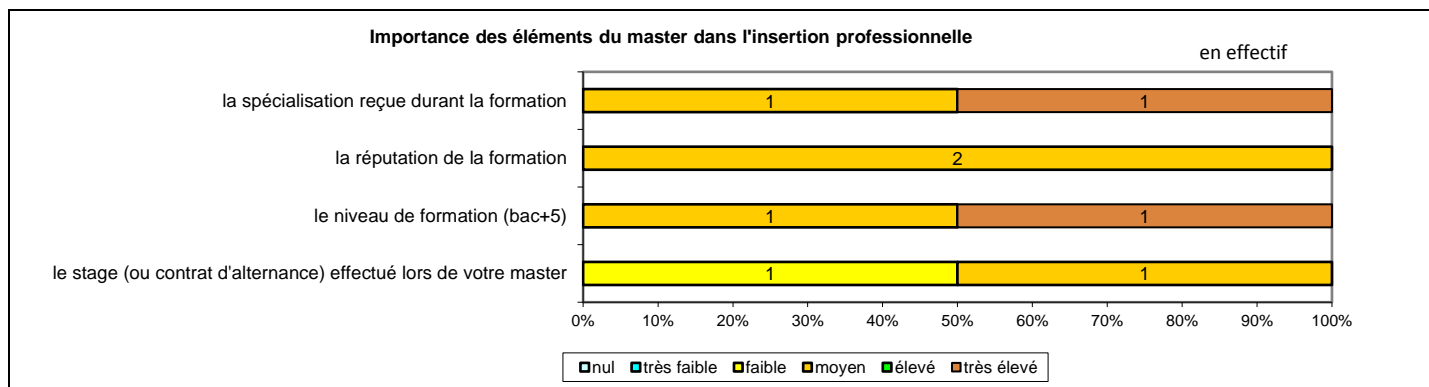
Caractéristiques	Promotion 2014 (N=2)
Durée moyenne de recherche du 1 ^{er} emploi	2,0 mois
Nombre moyen d'emploi occupé	1,0
Nature de l'entreprise ¹	2 en Grande entreprise dont 1 en région Centre
Nombre de diplômés « En emploi stable »	2
Nombre de diplômés « En emploi de type cadre »	2
Nombre de diplômés « En emploi de type intermédiaire »	-
Nature de l'emploi	2 à plein temps
Salaire moyen net mensuel, temps plein (hors primes)	1725
Salaire médian net mensuel, temps plein (hors primes)	1725
Situation géographique	1 en région Centre, 1 en Ile de France
Attractivité de la région Centre	1 originaire de la région Centre et y travaillant, 1 originaire de la région Centre et travaillant en Ile de France



Origine emploi	N=2
Suite à la réussite d'un concours	2

Perception emploi	N=2
Correspond à votre niveau de qualification	1
Est en dessous de votre niveau de qualification	1

¹ On qualifie de « Petite entreprise » une entreprise de moins de 50 salariés ou de « Grande entreprise » une de 500 salariés et plus.



Sexe	Régime	Finalité	Parcours	Activité de l'entreprise	Dépt	Intitulé poste	Type de contrat	Tranche Revenu net mensuel
F	F initiale	Pro	SSS ¹	Education nationale	94	Professeur de lycée professionnel	Fonctionnaire	De 1500 à 2000
F	F continue	Pro	SSS	Education nationale	45	Professeur certifié de physique et chimie	Fonctionnaire	De 1500 à 2000

Tab 56: Métiers et salaires des diplômés de Master Métiers de l'enseignement en Physique Chimie et de la diffusion des sciences et techniques

¹ SSS : Aucune poursuite ou reprise d'études

Master Bioactifs et cosmétiques

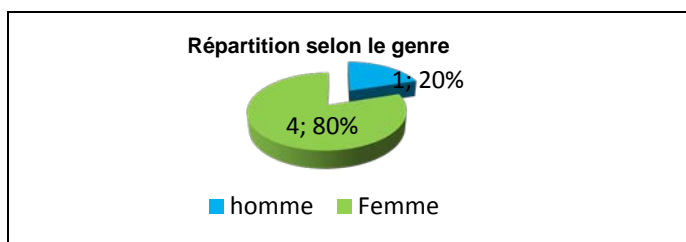
Taux brut de répondants : 71,4% (taux net : 71,4%)

Diplôme d'accès au Master et régime d'inscription

Sur les cinq diplômés ayant répondu à l'enquête, quatre sont titulaires d'une Maîtrise ou du diplôme intermédiaire au master et un d'un autre Master.

L'ensemble des répondants était inscrit en formation initiale.

L'âge moyen est de 25,0 ans, l'étendue allant de 25 à 26 ans.



Situation au 1^{er} décembre 2016

Au 1^{er} décembre 2016, trois des diplômés sont en emploi salarié ou indépendant (aucune poursuite ou reprise d'études), un est en poursuite d'études et un est sans emploi et en recherchant un suite à une fin de contrat (aucune poursuite ou reprise d'études). Sa situation au 1^{er} décembre 2015 était en emploi en CDD.

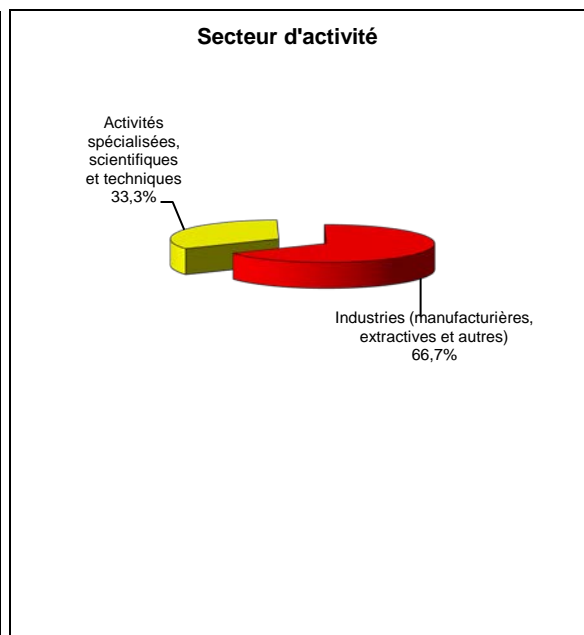
La personne en études au 1^{er} décembre 2016 est en 3^{ème} année de Doctorat Chimie et bénéficie d'un contrat doctoral ; sa situation au 1^{er} décembre 2015 était en études avec emploi sous contrat doctoral.

La situation au 1^{er} décembre 2015 des diplômés en emploi était pour l'un d'entre eux sans emploi et en recherchant un, les autres étant en emploi.

En emploi salarié au 1^{er} décembre 2016 – Activité principale

Caractéristiques de l'emploi occupé

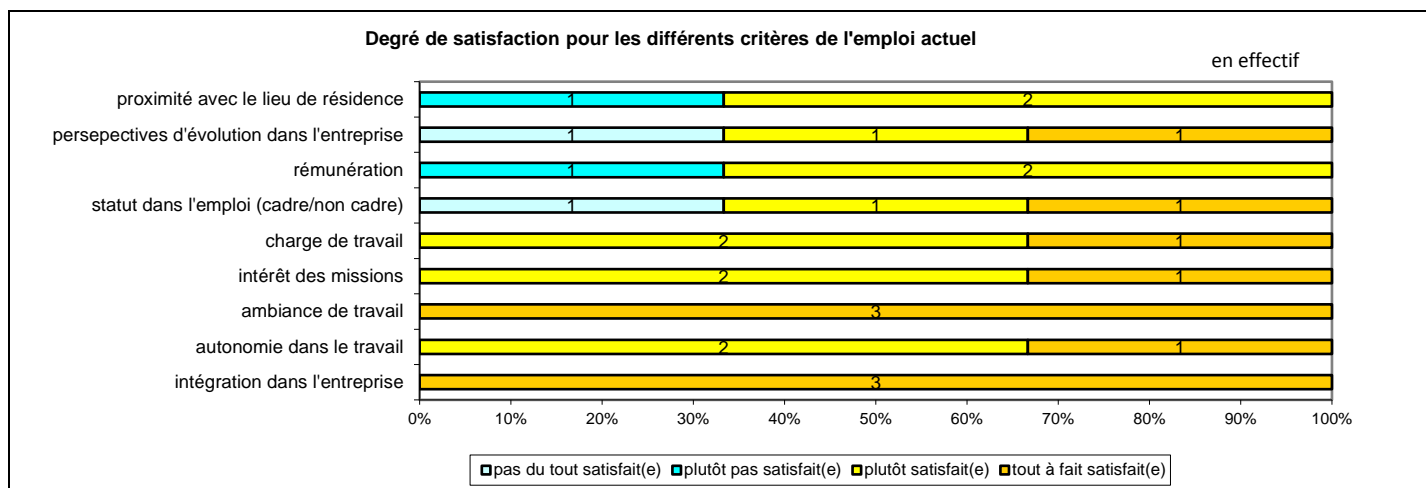
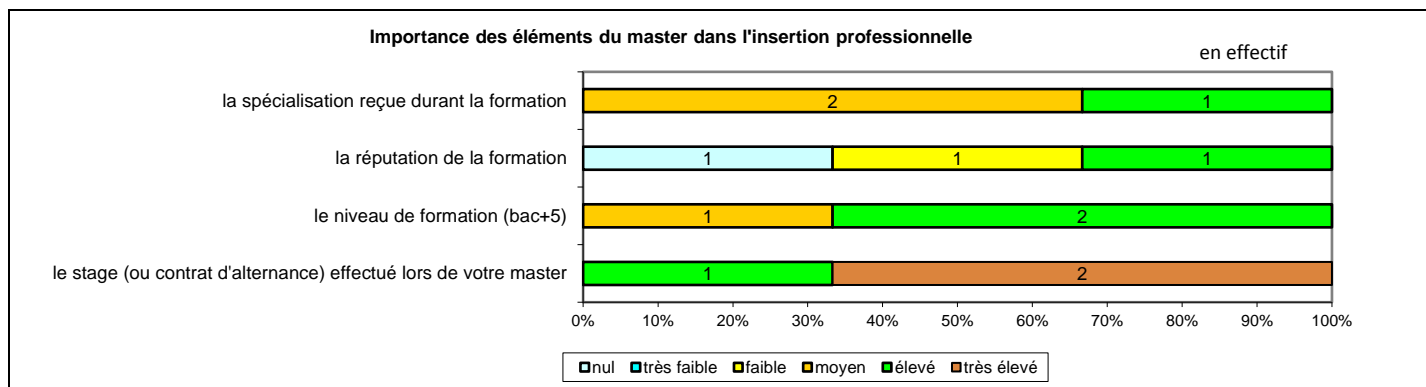
Caractéristiques	Promotion 2014 (N=3)
Durée moyenne de recherche du 1 ^{er} emploi	6,3 mois
Nombre moyen d'emploi occupé	2,0
Nature de l'entreprise ¹	1 en Petite entreprise 1 en Moyenne entreprise en région Centre 1 en Grande entreprise
Nombre de diplômés « En emploi stable »	2
Nombre de diplômés « En emploi de type cadre »	2
Nombre de diplômés « En emploi de type intermédiaire »	1
Nature de l'emploi	3 à plein temps
Salaire moyen net mensuel, temps plein (hors primes)	1694
Salaire médian net mensuel, temps plein (hors primes)	1767
Situation géographique	1 en région Centre, 1 en Ile de France, 1 en Belgique
Attractivité de la région Centre	1 originaire de la région Centre et y travaillant, 1 originaire de la région Centre et travaillant en Ile de France, 1 originaire de la région Centre et travaillant à l'étranger



Origine emploi	N=3
Suite à un stage ou au contrat d'apprentissage effectué durant vos études	1
Grâce à des relations personnelles (réseau)	1
Suite à une candidature spontanée	1

Perception emploi	N=3
Correspond à votre niveau de qualification	2
Est en dessous de votre niveau de qualification	1

¹ On qualifie de « Petite entreprise » une entreprise de moins de 50 salariés ou de « Grande entreprise » une de 500 salariés et plus.



Sexe	Régime	Finalité	Parcours	Activité de l'entreprise	Dépt	Intitulé poste	Type de contrat	Tranche Revenu net mensuel
F	F initiale	Pro	SSS ¹	Fabrication de produits cosmétiques	28	Chargée d'Etudes Développement Ingrédients	CDI	De 1000 à 1500
F	F initiale	Pro	SSS	Centre de recherche spécialisé dans les tests d'efficacité de produits cosmétiques et compléments alimentaire	91	Ingénieur d'études cliniques	CDI	De 1500 à 2000
H	F initiale	Pro	SSS	Industrie pharmaceutique	99	Researcher associata	Volontariat international	De 1500 à 2000

Tab 57: Métiers et salaires des diplômés de Master Bioactifs et cosmétiques

¹ SSS : Aucune poursuite ou reprise d'études

Master Conception et synthèse

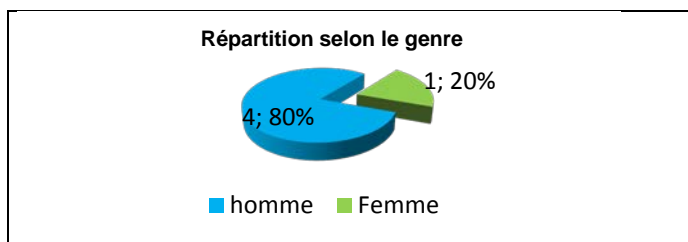
Taux brut de répondants : 62,5% (taux net : 62,5%)

Diplôme d'accès au Master et régime d'inscription

Sur les cinq diplômés ayant répondu à l'enquête, tous sont titulaires d'une Maîtrise ou du diplôme intermédiaire au master.

L'ensemble des répondants était inscrit en formation initiale dont trois en voie Recherche.

L'âge moyen est de 24,8 ans, l'étendue allant de 24 à 26 ans.



Situation au 1^{er} décembre 2016

Au 1^{er} décembre 2016, quatre des diplômés sont en poursuite d'études et un est sans emploi et recherche un premier emploi depuis décembre 2016 (voie Recherche). En 2015, cette personne a fait un Mastère spécialisé en Management de grands projets ; sa situation au 1^{er} décembre 2015 était en études sans emploi.

Parmi les personnes **en études** au 1^{er} décembre 2016, deux sont en 3^{ème} année de Doctorat Chimie dont une bénéficie d'un contrat doctoral ; sa situation au 1^{er} décembre 2015 était en études avec emploi sous contrat doctoral (voie Pro) ; l'autre étant en études sans emploi (voie Recherche). Une autre (voie Recherche) a effectué une année immédiate de poursuite d'études pour une 2^{ème} année de Master Chimie thérapeutique et suit une formation Physique chimie et métier de l'enseignement CAPES ; sa situation au 1^{er} décembre 2015 était en emploi en CDD. La quatrième personne suit une 2^{ème} année de Master Compétence complémentaire en informatique (ses études constituant son activité principale) et déclare rechercher un nouvel emploi depuis février 2016 car occupait un emploi ne correspondant pas à ses attentes ; sa situation au 1^{er} décembre 2015 était également sans emploi et en recherchant un.

Master Stratégie et qualité en chimie analytique

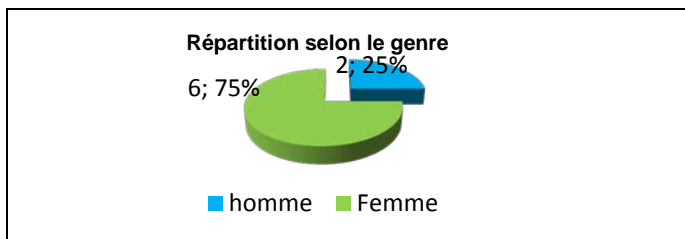
Taux brut de répondants : 66,7% (taux net : 66,7%)

Diplôme d'accès au Master et régime d'inscription

Sur les huit diplômés ayant répondu à l'enquête, sept sont titulaires d'une Maîtrise ou du diplôme intermédiaire au master et un d'un autre Master.

L'ensemble des répondants était inscrit en formation initiale dont deux en voie Recherche.

L'âge moyen est de 26,4 ans, l'étendue allant de 25 à 28 ans.



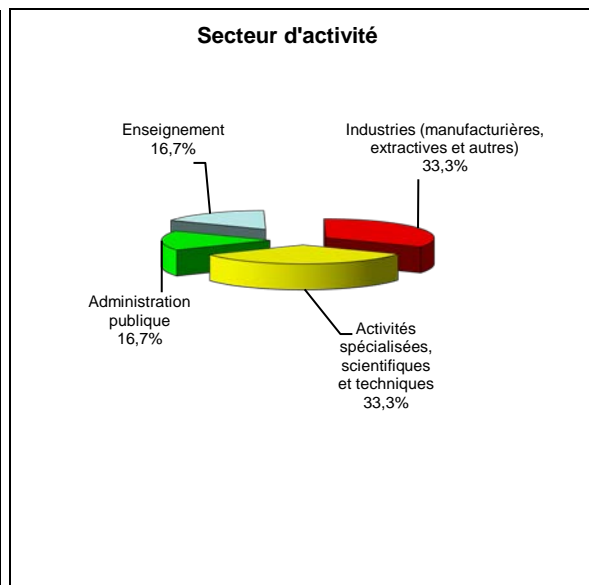
Situation au 1^{er} décembre 2016

Au 1^{er} décembre 2016, six personnes sont en emploi salarié (aucune poursuite ou reprise d'études) et deux sont en poursuite d'études. Ces personnes sont en 3^{ème} année de Doctorat Chimie, l'une ayant obtenu son Master en voie Recherche et, bénéficient d'un contrat doctoral ; leur situation au 1^{er} décembre 2015 était en études avec emploi sous contrat doctoral. La situation au 1^{er} décembre 2015 des personnes en emploi était également en emploi.

En emploi salarié au 1^{er} décembre 2016 – Activité principale

Caractéristiques de l'emploi occupé

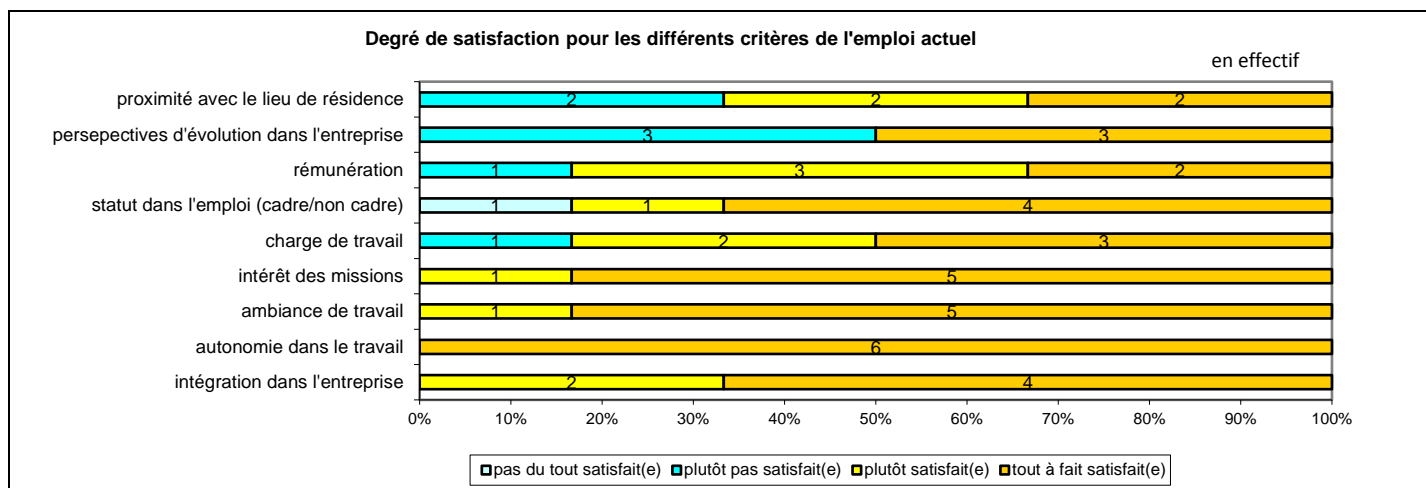
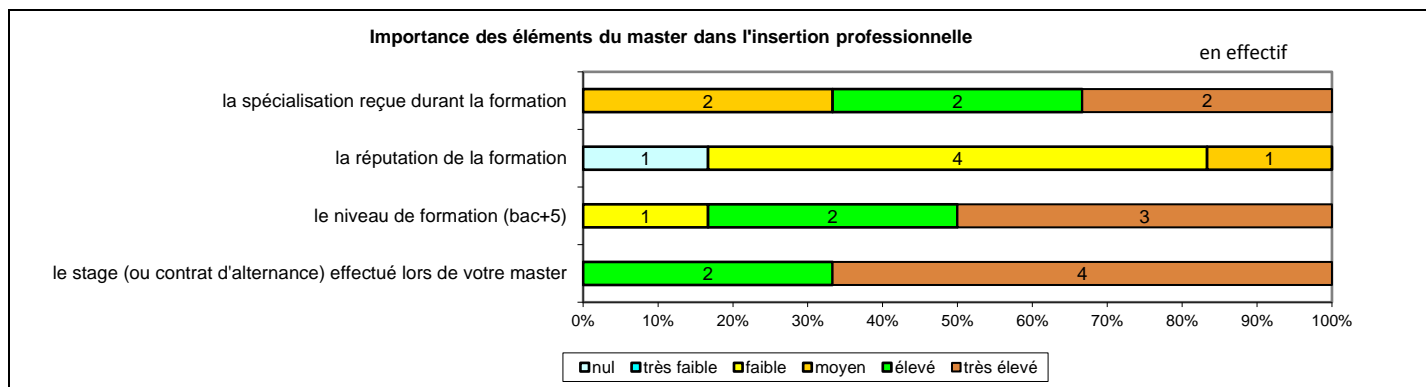
Caractéristiques	Promotion 2014 (N=6)
Durée moyenne de recherche du 1 ^{er} emploi	6,8 mois
Nombre moyen d'emploi occupé	2,3
Nature de l'entreprise ¹	6 en Grande entreprise dont 1 en région Centre
Nombre de diplômés « En emploi stable »	2
Nombre de diplômés « En emploi de type cadre »	5
Nombre de diplômés « En emploi de type intermédiaire »	1
Nature de l'emploi	6 à plein temps
Salaire moyen net mensuel, temps plein (hors primes)	1970
Salaire médian net mensuel, temps plein (hors primes)	2025
Situation géographique	1 en région Centre, 2 en Ile de France, 1 en Alsace, 1 en Angleterre, 1 au Canada
Attractivité de la région Centre	1 originaire de la région Centre et y travaillant, 3 originaires de la région Centre et travaillant dans une autre région dont 2 en Ile de France, 1 originaire de la région Centre et travaillant à l'étranger



Origine emploi	N=6
En réponse à une annonce hors Pôle emploi (presse, internet...)	2
Suite à un stage ou au contrat d'apprentissage effectué durant vos études	1
Par Pôle emploi ou autres organismes	1
Suite à une mission d'intérim	1
Suite à un dépôt de CV en ligne	1

Perception emploi	N=6
Correspond à votre niveau de qualification	5
Est en dessous de votre niveau de qualification	1

¹ On qualifie de « Petite entreprise » une entreprise de moins de 50 salariés ou de « Grande entreprise » une de 500 salariés et plus.



Sexe	Régime	Finalité	Parcours	Activité de l'entreprise	Dépt	Intitulé poste	Type de contrat	Tranche Revenu net mensuel
F	F initiale	Pro	SSS ¹	Organisme de recherches scientifiques (ANSES)	94	Coordinateur de l'évaluation des dossiers biocides	CDI	De 2000 à 2500
F	F initiale	Pro	SSS	Industrie pharmaceutique	99	Volontariat à l'international en entreprise	VIE	De 2000 à 2500
F	F initiale	Pro	SSS	Ministère de la défense	91	Ingénieur en bioanalyse	CDD	De 1500 à 2000
F	F initiale	Pro	SSS	Bureau d'études, ingénierie	68	Consultante: coordinatrice projets	CDI	De 1500 à 2000
F	F initiale	Pro	SSS	Développement et production de médicaments	45	Technicienne chimiste analyste	Intérim	De 1500 à 2000
F	F initiale	Recherche	SSS	Enseignement supérieur	99	Professionnel de recherche	CDD	De 2000 à 2500

Tab 58: Métiers et salaires des diplômés de Master Stratégie et qualité en chimie analytique

¹ SSS : Aucune poursuite ou reprise d'études

Master Compétence complémentaire en informatique

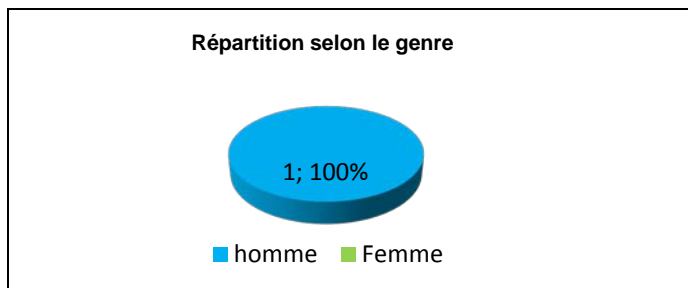
Taux brut de répondants : 50,0% (taux net : 50,0%)

Diplôme d'accès au Master et régime d'inscription

Le diplômé ayant répondu à l'enquête est titulaire d'un diplôme d'ingénieur et d'un autre Master.

Il était inscrit en formation initiale.

Il est âgé de 28 ans



Situation au 1^{er} décembre 2016

Au 1^{er} décembre 2016, Ce diplômé est en emploi salarié ou indépendant et n'a effectué aucune poursuite ou reprise d'études. Il occupe un poste d'ingénieur en génie des procédés en CDD dans l'enseignement supérieur en Midi Pyrénées avec un salaire compris entre 1500 et 2000 euros. Sa situation au 1^{er} décembre 2015 était également en emploi en CDD.

Master Energie, combustion et environnement

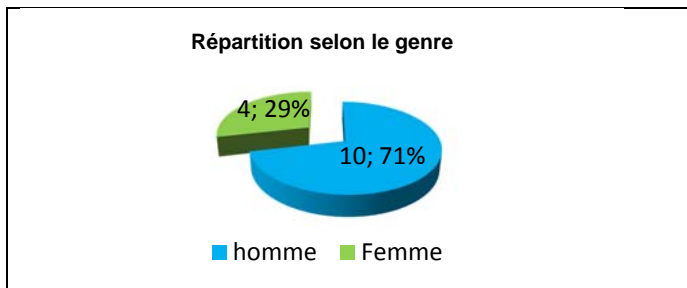
Taux brut de répondants : 63,6% (taux net : 70,0%)

Diplôme d'accès au Master et régime d'inscription

Sur les quatorze diplômés ayant répondu à l'enquête, sept sont titulaires d'une Maîtrise ou du diplôme intermédiaire au Master, et sept d'un diplôme d'ingénieur dont deux obtenu la même année et un d'un autre Master.

L'ensemble des répondants était inscrit en formation initiale dont sept en voie Recherche.

L'âge moyen est de 26,9 ans, l'étendue allant de 25 à 33 ans.



Situation au 1^{er} décembre 2016

Au 1^{er} décembre 2016, dix des diplômés sont en emploi salarié ou indépendant et quatre sont en poursuite d'études (master à finalité Recherche). Deux sont en 3^{ème} année de Doctorat Energétique et bénéficient d'un contrat doctoral, leur situation au 1^{er} décembre 2015 était en études avec emploi sous contrat doctoral. Un est en 1^{ère} année de Doctorat en explosion et calcul scientifique sous contrat doctoral ; sa situation au 1^{er} décembre 2015 était en emploi en volontariat international. La quatrième personne suit un Mastère spécialisé Management des systèmes intégrés Qualité Sécurité Environnement et occupe un poste de chargé de mission en contrat de professionnalisation ; sa situation au 1^{er} décembre 2015 était sans emploi et en recherchant un.

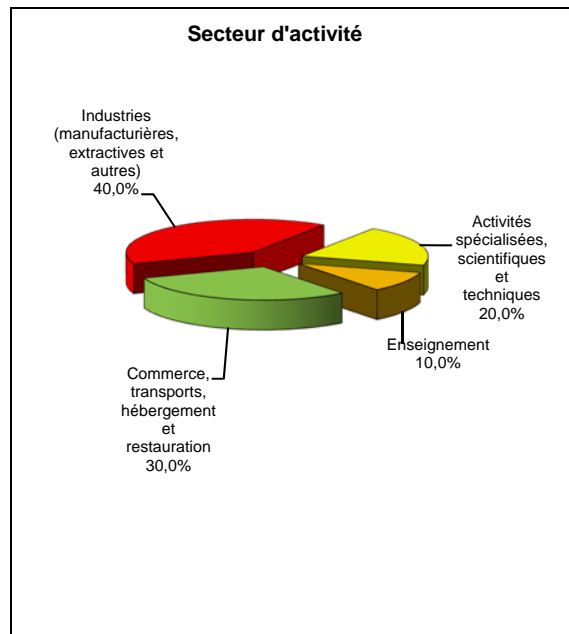
Parmi les diplômés **en emploi** au 1^{er} décembre 2016, deux ont poursuivi des études. L'une de ces personnes a effectué deux années immédiates de poursuite d'études à l'Institut Supérieur de l'Automobile et des transports et occupe un poste d'ingénieur test en CDI depuis juillet 2016 ; sa situation au 1^{er} décembre 2015 était en études sans emploi. L'autre a effectué une année immédiate de poursuite d'études pour une 2^{ème} année de Master Energétique du bâtiment et occupe un poste d'ingénieur process en CDI ; sa situation au 1^{er} décembre 2015 était en emploi en CDI.

La situation au 1^{er} décembre 2015 des autres diplômés en emploi était pour deux d'entre eux sans emploi et en recherchant un, les autres étant en emploi.

En emploi salarié au 1^{er} décembre 2016 – Activité principale

Caractéristiques de l'emploi occupé

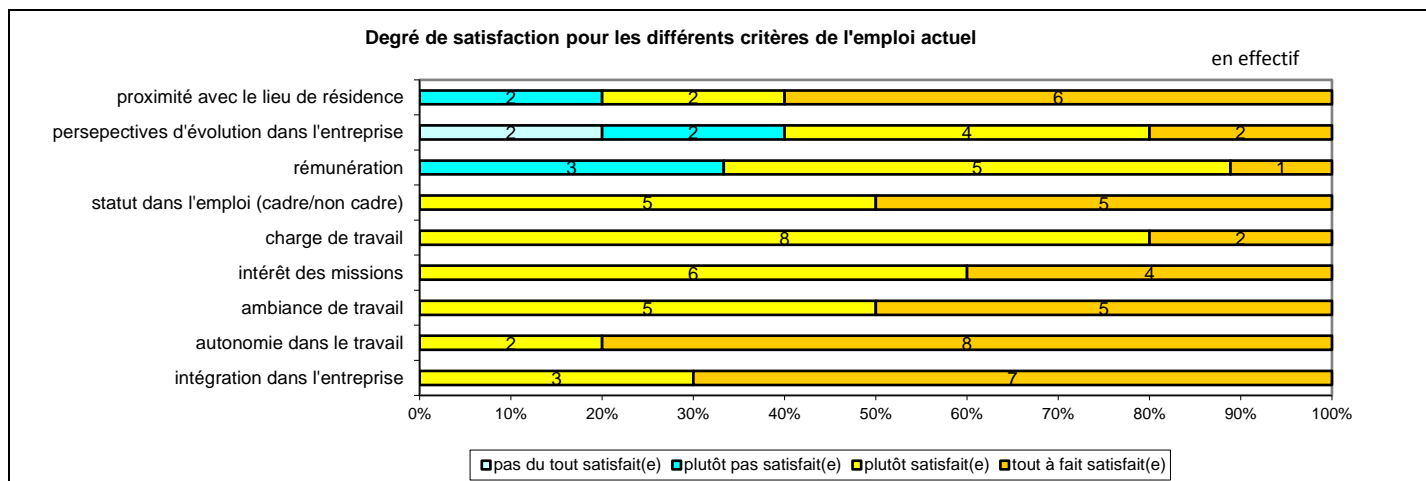
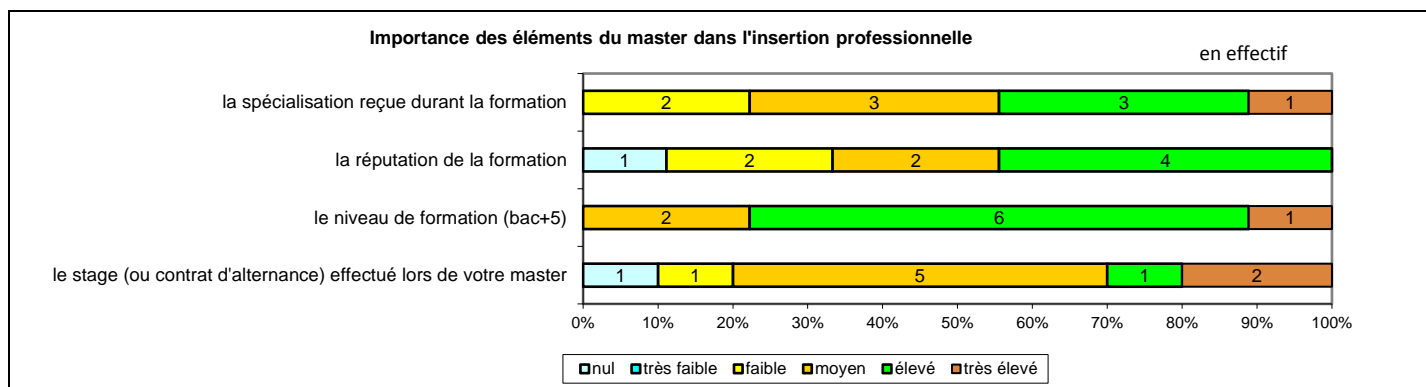
Caractéristiques	Promotion 2014 (N=10)
Durée moyenne de recherche du 1 ^{er} emploi	7,1 mois
Nombre moyen d'emploi occupé	1,5
Nature de l'entreprise ¹	1 en Petite entreprise 6 en Moyenne entreprise 3 en Grande entreprise
Nombre de diplômés « En emploi stable »	8
Nombre de diplômés « En emploi de type cadre »	8
Nombre de diplômés « En emploi de type intermédiaire »	1
Nature de l'emploi	8 à plein temps
Salaire moyen net mensuel, temps plein (hors primes)	1926
Salaire médian net mensuel, temps plein (hors primes)	2000
Situation géographique	3 en Ile de France, 1 en Bretagne, 1 en Champagne Ardenne, 1 en Midi Pyrénées, 1 en Rhône Alpes, 1 en Martinique, 1 en Algérie, 1 en Côte d'Ivoire
Attractivité de la région Centre	2 originaires de la région Centre et travaillant dans une autre région dont 1 en Ile de France



Origine emploi	N=10
Suite à un stage ou au contrat d'apprentissage effectué durant vos études	3
Grâce à des relations personnelles (réseau)	3
Suite à un dépôt de CV en ligne	1
Par Pôle emploi ou autres organismes	1
Suite à une candidature spontanée	1
Nouvelles fonctions dans la même entreprise	1

Perception emploi	N=10
Correspond à votre niveau de qualification	7
Est en dessous de votre niveau de qualification	3

¹ On qualifie de « Petite entreprise » une entreprise de moins de 50 salariés ou de « Grande entreprise » une de 500 salariés et plus.



Sexe	Régime	Finalité	Parcours	Activité de l'entreprise	Dépt	Intitulé poste	Type de contrat	Tranche Revenu net mensuel
F	F Initiale	Pro	SSS ¹	Ingénierie de l'environnement	91	Ingénieur d'études sites et sols pollués	CDI	De 1500 à 2000
F	F Initiale	Pro	SSS	Fabrication de boisson gazeuse	97	Assistante qualité (temps partiel, 70%)	Intérim	De 1000 à 1500
F	F Initiale	Pro	SSS	Production d'électricité	07	Ingénieur déchets	CDI	De 2500 à 3000
H	F Initiale	Pro	SSS	Enseignement supérieur privé	99	Enseignant vacataire (temps partiel, 15%)	Vacataire	Moins de 500
H	F Initiale	Pro	SSS	Grande distribution	51	Préparateur livreur	CDI	De 1000 à 1500
H	F initiale	Pro	SSS	Location et entretien de wagons dans le transport de fret	75	Responsable qualité	CDI	De 2000 à 2500
F	F initiale	Pro	EES ²	Fabrication d'équipements électriques et électroniques Automobiles	31	Ingénieur test manager	CDI	De 1500 à 2000
H	F Initiale	Recherche	ESS ³	Oil and gas engineering	99	Process safety engineer	CDI	De 2000 à 2500
H	F Initiale	Recherche	SSS	Ingénierie automobile R&D	78	Ingénieur de mise au point de pollution au diesel	CDI	De 2000 à 2500
H	F Initiale	Recherche	SSS	Energies renouvelables	56	Ingénieur commercial	CDI	-

Tab 59: Métiers et salaires des diplômés de Master Energie, combustion et environnement

¹ SSS : Aucune poursuite ou reprise d'études

² EES : Deux années immédiates de poursuite d'études

³ ESS : Une année immédiate de poursuite d'études

Master Milieux et matériaux en conditions extrêmes

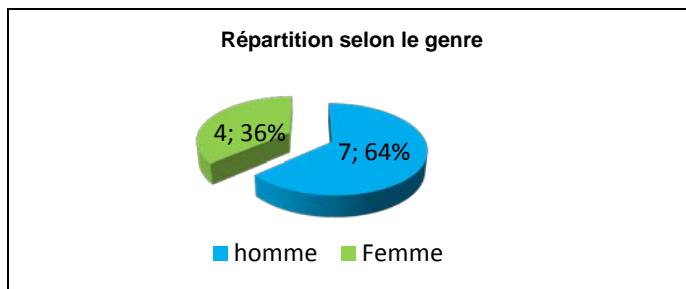
Taux brut de répondants : 55,0% (taux net : 64,7%)

Diplôme d'accès au Master et régime d'inscription

Sur les onze diplômés ayant répondu à l'enquête, trois sont titulaires d'une Maîtrise ou du diplôme intermédiaire au master et sept d'un diplôme d'ingénieur dont six l'ayant obtenu la même année et un l'année suivante.

L'ensemble des répondants était inscrit en formation initiale dont dix en voie Recherche.

L'âge moyen est de 26,9 ans, l'étendue allant de 25 à 35 ans.



Situation au 1^{er} décembre 2016

Au 1^{er} décembre 2016, cinq des diplômés sont en emploi salarié ou indépendant et six sont en poursuite d'études. Cinq sont en 3^{ème} année de Doctorat : Chimie-EM, Génie mécanique, Physique des plasmas, Physique-EM et quatre d'entre eux bénéficient d'un contrat spécifique au doctorat ; leur situation au 1^{er} décembre 2015 était pour ces quatre personnes en études avec emploi sous contrat doctoral, l'autre étant en études sans emploi. La cinquième personne est en 2^{ème} année de Doctorat en Métallurgie (reprise d'études en 2015) et bénéficie également d'un contrat doctoral ; sa situation au 1^{er} décembre 2015 était en études avec emploi sous contrat doctoral.

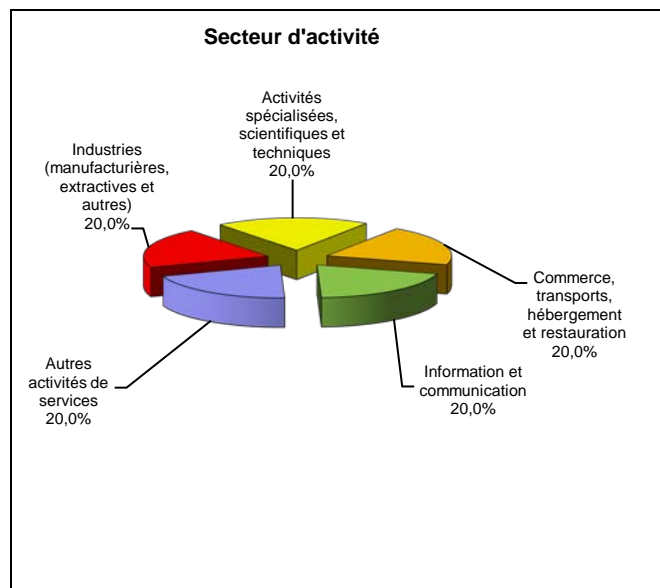
L'une des personnes en emploi au 1^{er} décembre 2016 a connu deux années immédiates de poursuite d'études ; Après avoir obtenu son diplôme d'ingénieur en Electronique-Optique, cette personne a enchaîné sur une 2^{ème} année de Master Ingénierie et management des organisations spécialité Administration des entreprises. Elle occupe un poste d'assistant d'exploitation en CDD depuis octobre 2016 ; sa situation au 1^{er} décembre 2015 était en études sans emploi et en recherchant un.

La situation au 1^{er} décembre 2015 des autres diplômés **en emploi** était également en emploi.

En emploi salarié au 1^{er} décembre 2016 – Activité principale

Caractéristiques de l'emploi occupé

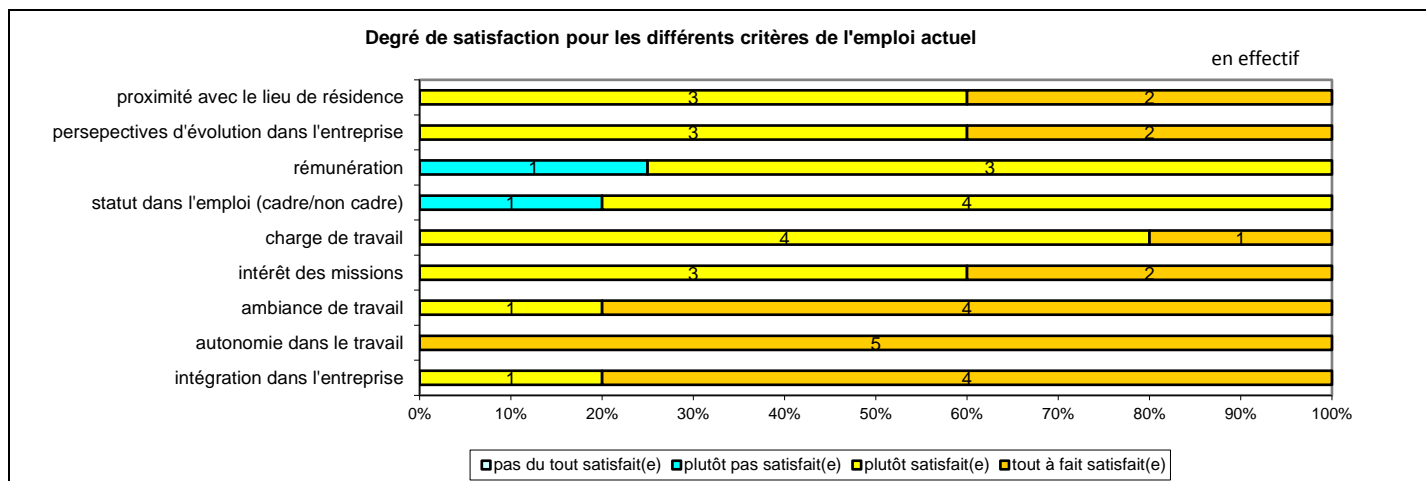
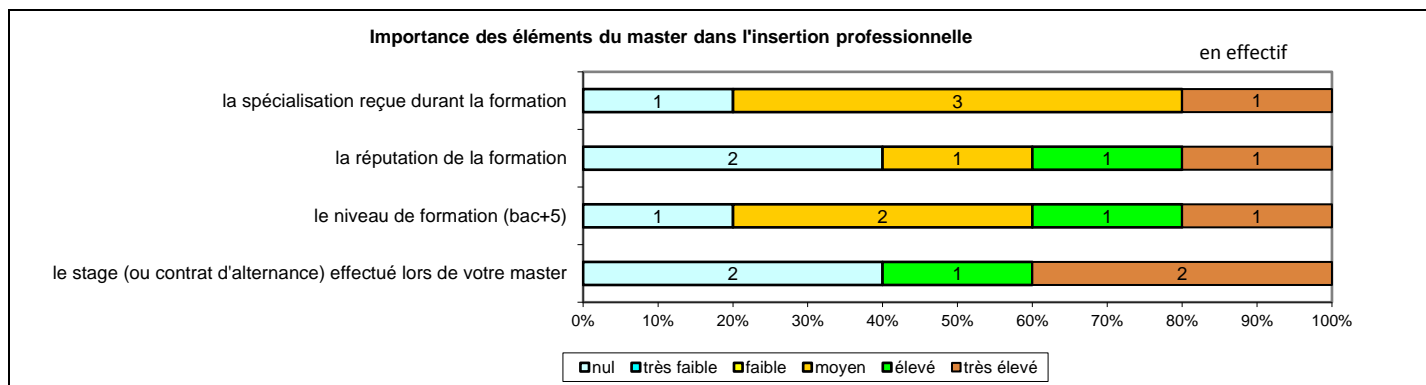
Caractéristiques	Promotion 2014 (N=5)
Durée moyenne de recherche du 1 ^{er} emploi	9,8 mois
Nombre moyen d'emploi occupé	1,2
Nature de l'entreprise ¹	1 en Petite entreprise 1 en Moyenne entreprise 3 en Grande entreprise
Nombre de diplômés « En emploi stable »	4
Nombre de diplômés « En emploi de type cadre »	4
Nombre de diplômés « En emploi de type intermédiaire »	1
Nature de l'emploi	5 à plein temps
Salaire moyen net mensuel, temps plein (hors primes)	2178
Salaire médian net mensuel, temps plein (hors primes)	2035
Situation géographique	2 en Ile de France, 1 en Aquitaine, Provence Alpes Côte d'Azur, 1 en Rhône Alpes
Attractivité de la région Centre	1 originaire de la région Centre et travaillant dans une autre région



Origine emploi	N=5
Suite à une mission d'intérim ou un CDD	2
Suite à un stage au contrat d'apprentissage effectué durant vos études	1
Grâce à des relations personnelles (réseau)	1
Contacté par l'entreprise	1

Perception emploi	N=5
Correspond à votre niveau de qualification	3
Est en dessous de votre niveau de qualification	2

¹ On qualifie de « Petite entreprise » une entreprise de moins de 50 salariés ou de « Grande entreprise » une de 500 salariés et plus.



Sexe	Régime	Finalité	Parcours	Activité de l'entreprise	Dépt	Intitulé poste	Type de contrat	Tranche Revenu net mensuel
H	F Initiale	Pro	SSS ¹	Drive alimentaire	33	Coordinateur de secteur	CDI	De 1500 à 2000
H	F Initiale	Recherche	EES ²	Nettoyage de graffiti, l'enlèvement d'affiches, la remise en peinture du mobilier urbain, et le lavage des voies publique - Service d'aménagement des Villes et Collectivités	93	Assistant d'exploitation	CDD	-
F	F Initiale	Recherche	SSS	Conseils, services, maintenance en informatique-SSII	13	Ingénieur études et développement	CDI	De 3000 à 3500
H	F Initiale	Recherche	SSS	Electricité, télécommunications en industrie aéronautique	77	Ingénieur chef de projets	CDI	De 2000 à 2500
H	F Initiale	Recherche	SSS	Laboratoire d'analyses industrielles – microélectronique	38	Ingénieur caractérisation	CDI	-

Tab 60: Métiers et salaires des diplômés de Master Milieux et matériaux en conditions extrêmes

¹ SSS : Aucune poursuite ou reprise d'études

² EES : Deux années immédiates de poursuite d'études

Master Informatique nomade, intelligence et sécurité

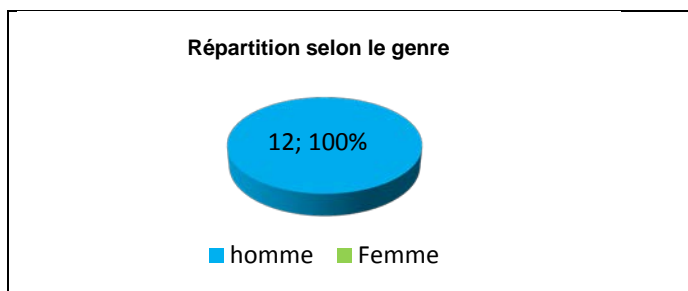
Taux brut de répondants : 60,0% (taux net : 60,0%)

Diplôme d'accès au Master et régime d'inscription

Sur les douze diplômés ayant répondu à l'enquête, onze sont titulaires d'une Maîtrise ou du diplôme intermédiaire au master et un d'un diplôme d'ingénieur.

L'ensemble des répondants était inscrits en formation initiale.

L'âge moyen est de 25,9 ans, l'étendue allant de 24 à 29 ans.



Situation au 1^{er} décembre 2016

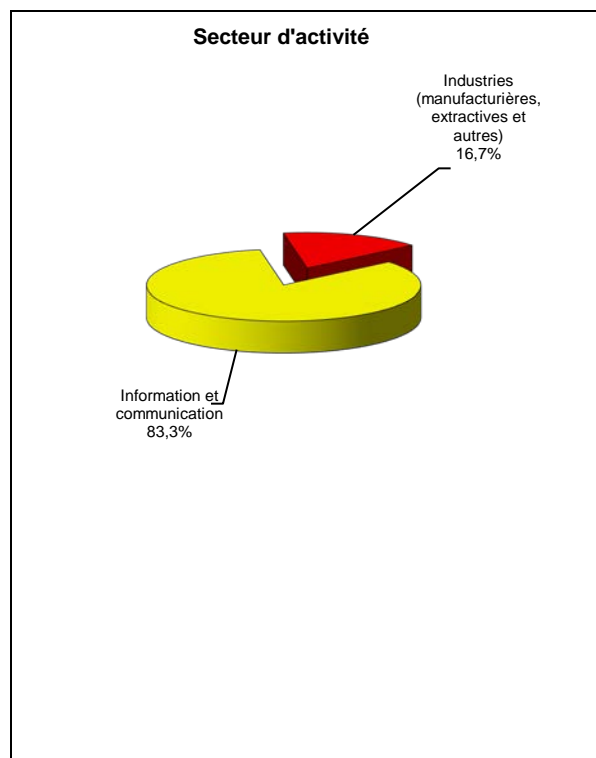
Au 1^{er} décembre 2016, l'ensemble des diplômés est en emploi salarié ou indépendant. L'une de ces personnes a connu une année immédiate de poursuite d'études pour une 2^{ème} année de Master GAMAGORA parcours Jeux vidéo et occupe un poste de programmeur réseau en CDD depuis septembre 2015.

La situation au 1^{er} décembre 2015 des autres diplômés était également en emploi.

En emploi salarié au 1^{er} décembre 2016 – Activité principale

Caractéristiques de l'emploi occupé

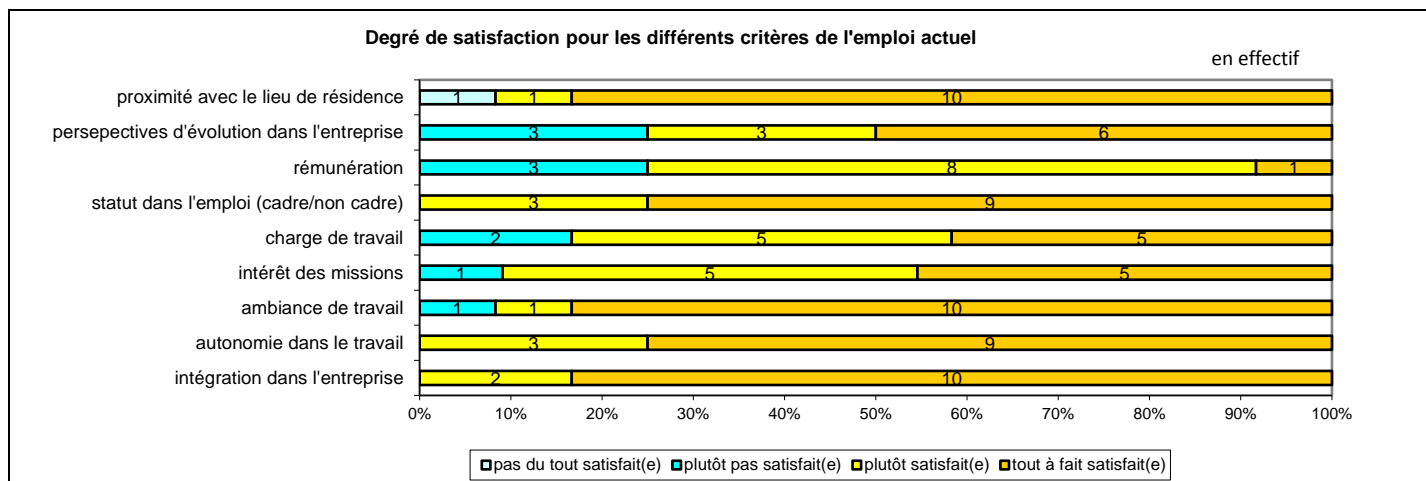
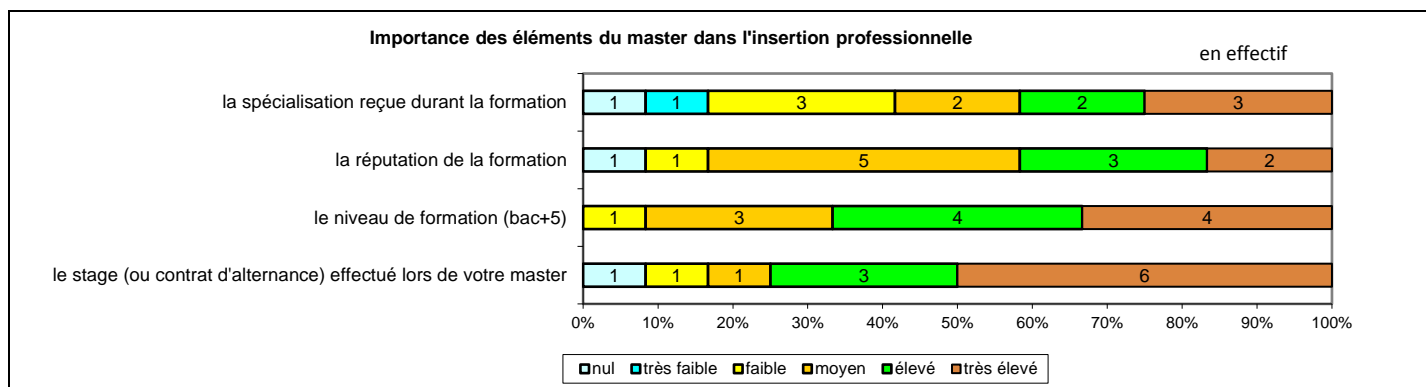
Caractéristiques	Promotion 2014 (N=12)
Durée moyenne de recherche du 1 ^{er} emploi	3,4 mois
Nombre moyen d'emploi occupé	1,2
Nature de l'entreprise ¹	3 en Petite entreprise en région Centre 2 en Moyenne entreprise dont 1 en région Centre 7 en Grande entreprise dont 5 en région Centre
Nombre de diplômés « En emploi stable »	11
Nombre de diplômés « En emploi de type cadre »	12
Nombre de diplômés « En emploi de type intermédiaire »	-
Nature de l'emploi	12 à plein temps
Salaire moyen net mensuel, temps plein (hors primes)	2060
Salaire médian net mensuel, temps plein (hors primes)	1950
Situation géographique	9 en région Centre, 2 en Ile de France, 1 en Pays de la Loire
Attractivité de la région Centre	6 originaires de la région Centre et y travaillant, 3 originaires de la région Centre et travaillant dans une autre région dont 2 en Ile de France, 1 originaire d'une autre région et travaillant en région Centre, 2 originaires d'un pays étranger et travaillant en région Centre



Origine emploi	N=12
Suite à un stage ou au contrat d'apprentissage effectué durant vos études	8
Cabinet de recrutement	1
Forums et salons	1
Vous avez créé votre emploi	1
Nouvelles fonctions dans la même entreprise	1

Perception emploi	N=12
Correspond à votre niveau de qualification	11
Est au-dessus de votre niveau de qualification	1

¹ On qualifie de « Petite entreprise » une entreprise de moins de 50 salariés ou de « Grande entreprise » une de 500 salariés et plus.



Sexe	Régime	Finalité	Parcours	Activité de l'entreprise	Dépt	Intitulé poste	Type de contrat	Tranche Revenu net mensuel
H	F Initiale	Pro	SSS ¹	Conseils, Services, maintenance en Informatique	45	Ingénieur d'études et de développement	CDI	De 2000 à 2500
H	F Initiale	Pro	SSS	Entreprise des Services du Numérique	45	Ingénieur en informatique	CDI	De 1500 à 2000
H	F Initiale	Pro	ESS ²	Création de jeux vidéo	92	Programmeur réseau	CDD	-
H	F Initiale	Pro	SSS	Industrie aéronautique	45	Ingénieur de développement logiciel	CDI	De 2000 à 2500
H	F Initiale	Pro	SSS	Informatique: éditeurs de logiciels, services	45	Consultant informatique	CDI	De 1500 à 2000
H	F Initiale	Pro	SSS	Création de logiciels	41	Ingénieur études et développement	CDI	De 1500 à 2000
H	F Initiale	Pro	SSS	Développement d'application mobile et web	41	Gérant SARL	Indépendant	De 2000 à 2500
H	F Initiale	Pro	SSS	Paiement électronique	37	Ingénieur d'études et développement	CDI	De 1500 à 2000
H	F Initiale	Pro	SSS	Développement informatique pour l'optique	45	Responsable recherche et développement	CDI	De 1500 à 2000
H	F Initiale	Pro	SSS	Equipementier dans la défense	92	Consultant en informatique	CDI	De 3000 à 3500
H	F Initiale	Pro	SSS	Informatique	37	Ingénieur application	CDI	-
H	F Initiale	Pro	SSS	Informatique	44	Ingénieur en technologie de l'information	CDI	De 2000 à 2500

Tab 61: Métiers et salaires des diplômés de Master Informatique nomade, intelligence et sécurité

¹ SSS : Aucune poursuite ou reprise d'études

² ESS : Une année immédiate de poursuite d'études

Master Visualisation, image et performance

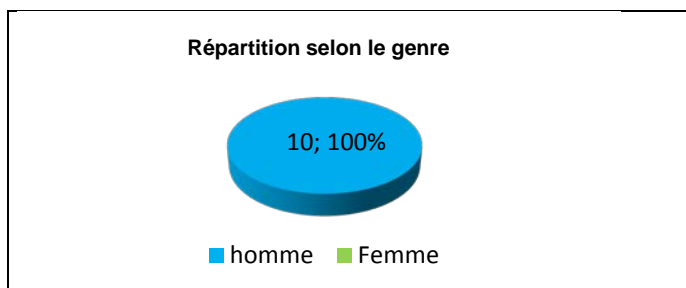
Taux brut de répondants : 90,9% (taux net : 90,9%)

Diplôme d'accès au Master et régime d'inscription

Sur les dix diplômés ayant répondu à l'enquête, neuf sont titulaires d'une Maîtrise ou du diplôme intermédiaire au master et un d'un autre Master. Sept ont suivi leur Master en voie recherche.

L'ensemble des répondants était inscrits en formation initiale.

L'âge moyen est de 25,6 ans, l'étendue allant de 24 à 27 ans.



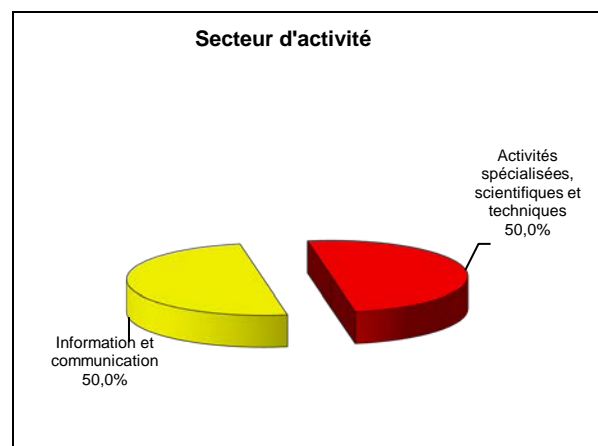
Situation au 1^{er} décembre 2016

Au 1^{er} décembre 2016, deux diplômés sont en emploi salarié ou indépendant (aucune poursuite ou reprise d'études) et huit sont en poursuite d'études. Cinq de ces personnes sont en 3^{ème} année de Doctorat : 4 en Informatique et un MPTIS, toutes bénéficient d'un contrat doctoral et étaient au 1^{er} décembre 2015 en études avec emploi sous contrat doctoral. Une autre personne est également en 3^{ème} année de Doctorat Informatique et géographie forestière (Master à finalité professionnelle), sa situation au 1^{er} décembre 2015 était en études sans emploi. Deux autres sont en 2^{ème} année de Doctorat Informatique et bénéficient d'un contrat spécifique au Doctorat ; leur situation au 1^{er} décembre 2015 était en études avec emploi sous contrat doctoral. Les deux diplômés en emploi l'étaient également au 1^{er} décembre 2015.

En emploi salarié au 1^{er} décembre 2016 – Activité principale

Caractéristiques de l'emploi occupé

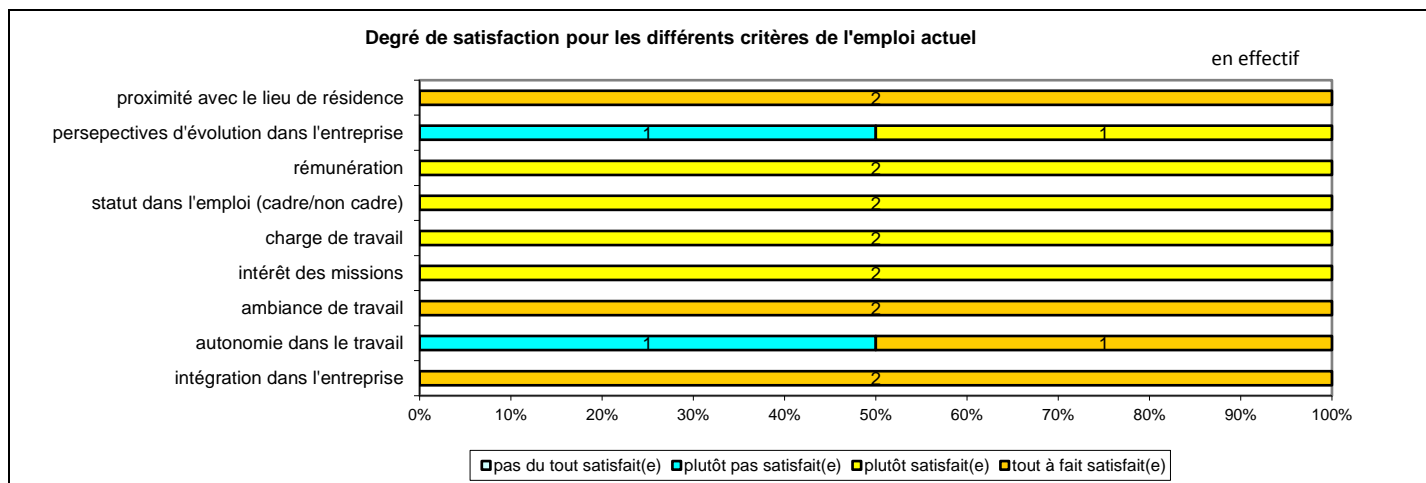
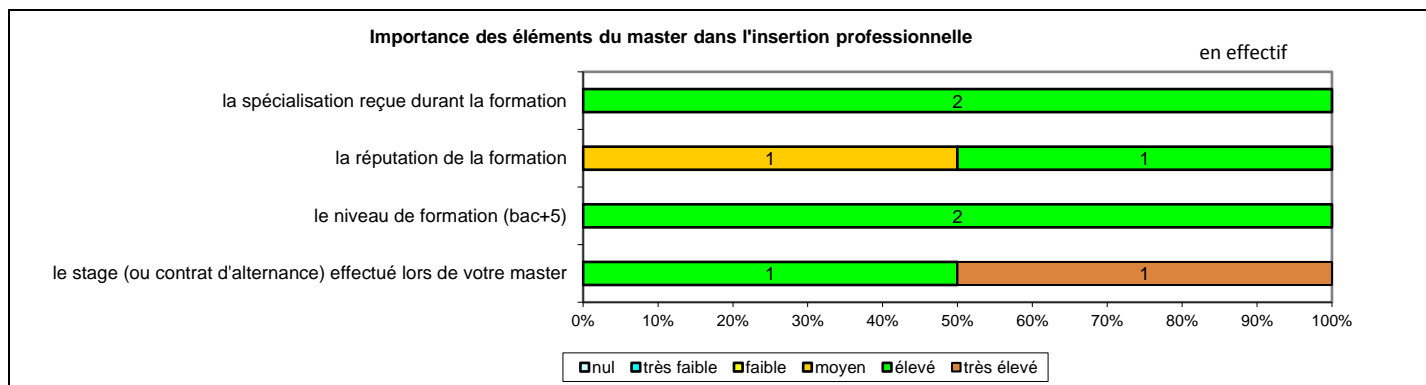
Caractéristiques	Promotion 2014 (N=2)
Durée moyenne de recherche du 1 ^{er} emploi	6,5 mois
Nombre moyen d'emploi occupé	1
Nature de l'entreprise ¹	2 en Petite entreprise en région Centre
Nombre de diplômés « En emploi stable »	2
Nombre de diplômés « En emploi de type cadre »	2
Nombre de diplômés « En emploi de type intermédiaire »	-
Nature de l'emploi	2 à plein temps
Salaire moyen net mensuel, temps plein (hors primes)	1950
Salaire médian net mensuel, temps plein (hors primes)	1950
Situation géographique	2 en région Centre,
Attractivité de la région Centre	2 originaires de la région Centre et y travaillant



Origine emploi	N=2
Suite à un stage ou au contrat d'apprentissage effectué durant vos études	1
Grâce à des relations personnelles (réseau)	1

Perception emploi	N=2
Correspond à votre niveau de qualification	2

¹ On qualifie de « Petite entreprise » une entreprise de moins de 50 salariés ou de « Grande entreprise » une de 500 salariés et plus.



Sexe	Régime	Finalité	Parcours	Activité de l'entreprise	Dépt	Intitulé poste	Type de contrat	Tranche Revenu net mensuel
H	F Initiale	Pro	SSS ¹	Enrôlement biométrique	45	Ingénieur informatique en recherche et développement	CDI	De 2500 à 3000
H	F Initiale	Pro	SSS	Conseils en systèmes et logiciels informatiques dans la Logistique	45	Développeur informatique en recherche et développement	CDI	De 1000 à 1500

Tab 62: Métiers et salaires des diplômés de Master Visualisation, image et performance

¹ SSS : Aucune poursuite ou reprise d'études

Master Expertise, métrologie, diagnostics

Taux brut de répondants : 60,0% (taux net : 75,0%)

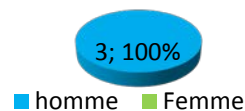
Diplôme d'accès au Master et régime d'inscription

Sur les trois diplômés ayant répondu à l'enquête, deux étaient titulaires d'une maîtrise ou du diplôme intermédiaire au master et un d'un autre Master. recherche.

Deux des répondants étaient inscrits en formation initiale et un en formation continue.

L'âge moyen est de 31,3 ans, l'étendue allant de 24 à 36 ans.

Répartition selon le genre



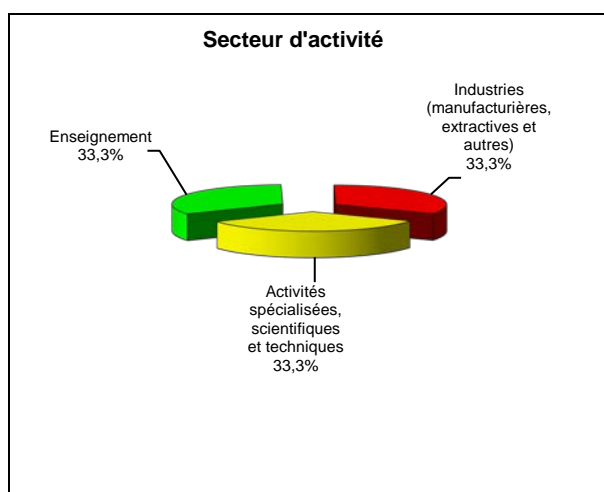
Situation au 1^{er} décembre 2016

Au 1^{er} décembre 2016, l'ensemble des diplômés est en emploi salarié ou indépendant (aucune poursuite ou reprise d'études). Leur situation au 1^{er} décembre 2015 était également en emploi.

En emploi salarié au 1^{er} décembre 2016 – Activité principale

Caractéristiques de l'emploi occupé

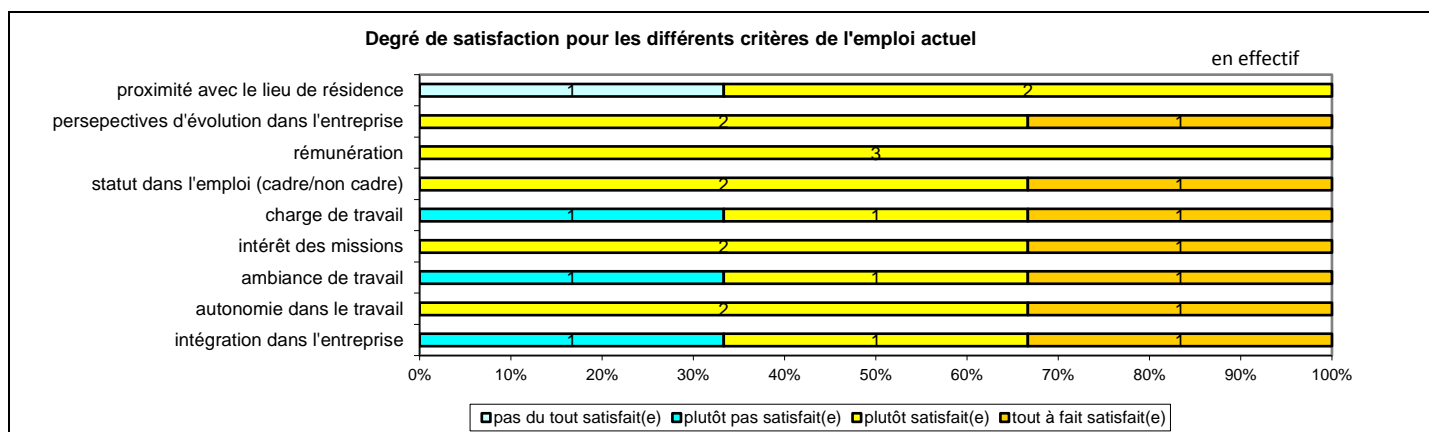
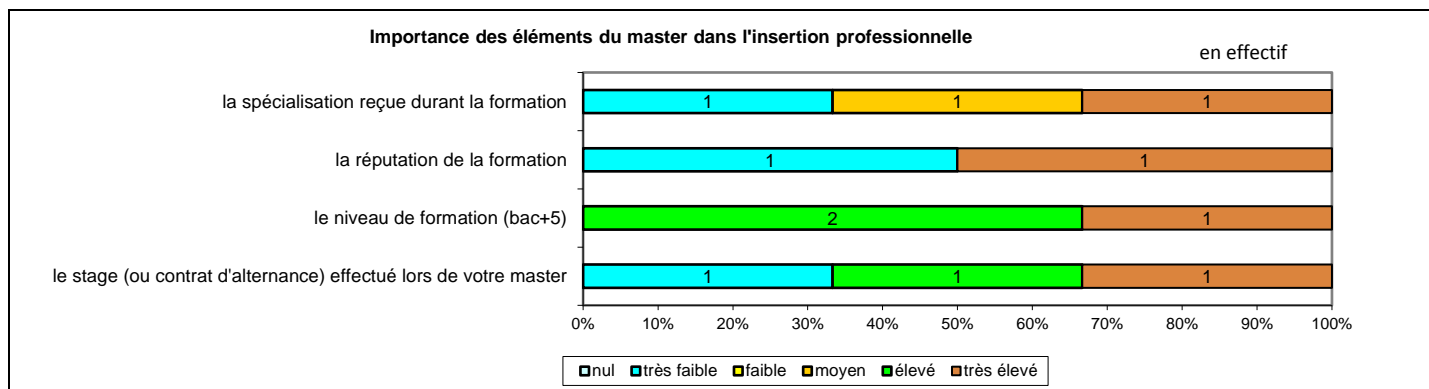
Caractéristiques	Promotion 2014 (N=3)
Durée moyenne de recherche du 1 ^{er} emploi	11,3 mois
Nombre moyen d'emploi occupé	2
Nature de l'entreprise ¹	1 en Moyenne entreprise 2 en Grande entreprise en région Centre
Nombre de diplômés « En emploi stable »	2
Nombre de diplômés « En emploi de type cadre »	3
Nombre de diplômés « En emploi de type intermédiaire »	-
Nature de l'emploi	3 à plein temps
Salaire moyen net mensuel, temps plein (hors primes)	2217
Salaire médian net mensuel, temps plein (hors primes)	2100
Situation géographique	2 en région Centre, 1 Alsace
Attractivité de la région Centre	2 originaires de la région Centre et y travaillant



Origine emploi	N=3
Suite au stage ou au contrat d'apprentissage effectué durant vos études	1
Suite à une candidature spontanée	1
Suite à la réussite d'un concours	1

Perception emploi	N=3
Correspond à votre niveau de qualification	3

¹ On qualifie de « Petite entreprise » une entreprise de moins de 50 salariés ou de « Grande entreprise » une de 500 salariés et plus.



Sexe	Régime	Finalité	Parcours	Activité de l'entreprise	Dépt	Intitulé poste	Type de contrat	Tranche Revenu net mensuel
H	F initiale	Pro	SSS ¹	Industrie aéronautique	36	Ingénieur qualité	Intérim	De 2000 à 2500
H	F initiale	Pro	SSS	Education nationale	18	Enseignant stagiaire	Fonctionnaire	De 1500 à 2000
H	F continue	Pro	SSS	Ingénierie, études techniques (Conseil/Assistance Industrie)	67	Ingénieur d'études	CDI	De 2500 à 3000

Tab 63: Métiers et salaires des diplômés de Master Expertise, métrologie, diagnostics

¹ SSS : Aucune poursuite ou reprise d'études à l'issue du Master

Master Instrumentation, contrôle et management des systèmes

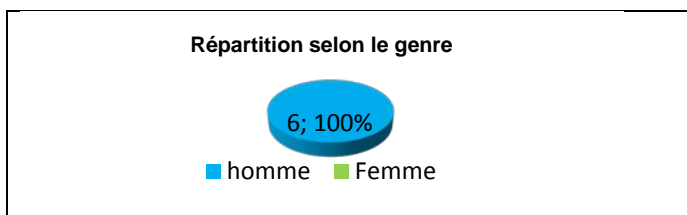
Taux brut de répondants : 60,0% (taux net : 60,0%)

Diplôme d'accès au Master et régime d'inscription

Sur les six diplômés ayant répondu à l'enquête, cinq étaient titulaires d'une maîtrise ou du diplôme intermédiaire au master et un d'un autre Master.

Deux des répondants étaient inscrits en formation initiale et quatre en formation par apprentissage.

L'âge moyen est de 28,5 ans, l'étendue allant de 25 à 32 ans.



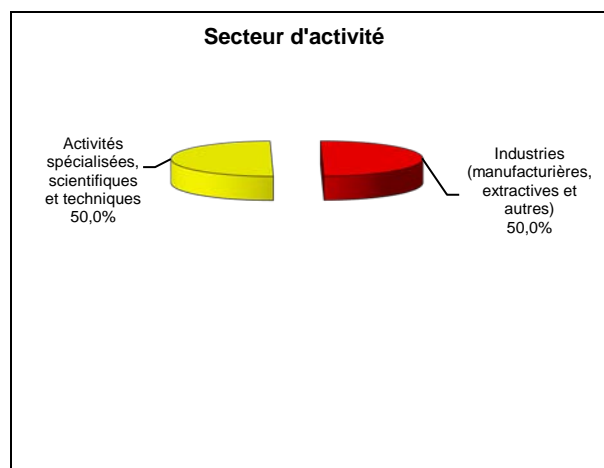
Situation au 1^{er} décembre 2016

Au 1^{er} décembre 2016, l'ensemble des diplômés est en emploi salarié ou indépendant. Trois ont effectué une année immédiate de poursuite d'études. Deux ont effectué une 2^{ème} année de Master Qualité ou SVETIC et occupent un poste d'ingénieur qualité en CDI depuis juin et juillet 2015. L'autre a fait un Mastère spécialisé responsable amélioration continue et performance industrielle et occupe un poste d'ingénieur qualité projet en CDI ; sa situation au 1^{er} décembre 2015 était en emploi en contrat de professionnalisation. La situation au 1^{er} décembre 2015 des trois autres diplômés était également en emploi.

En emploi salarié au 1^{er} décembre 2016 – Activité principale

Caractéristiques de l'emploi occupé

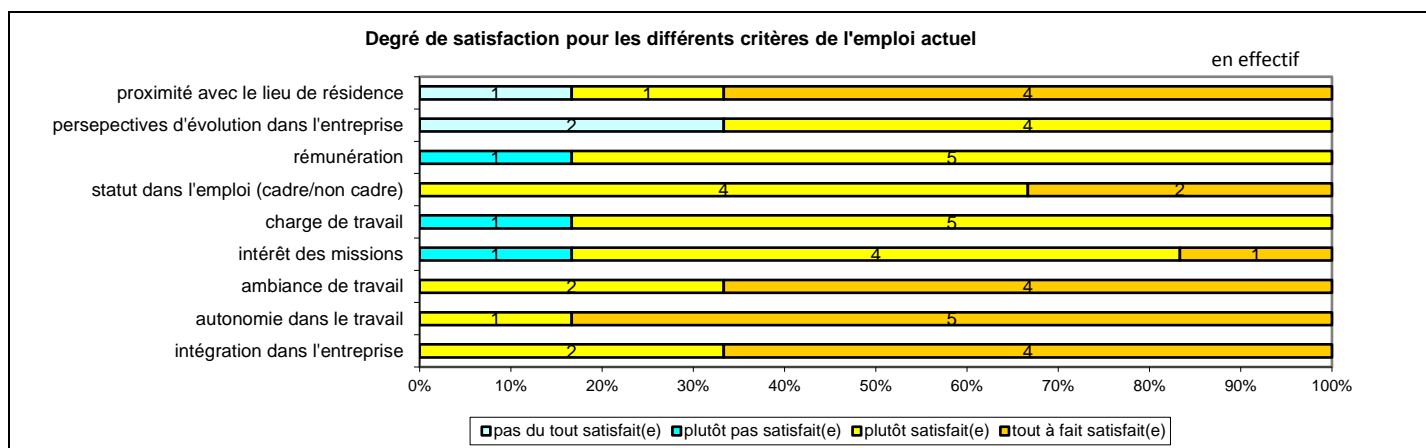
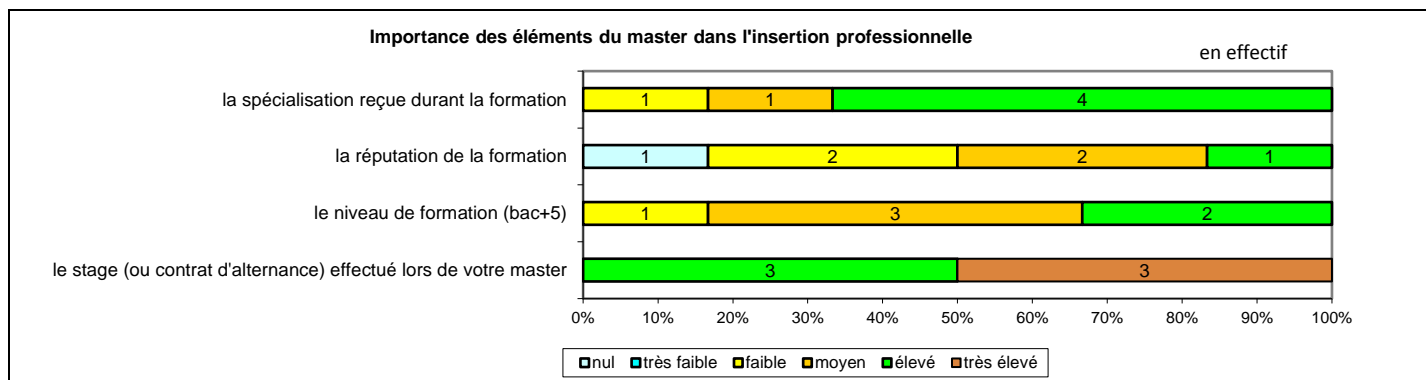
Caractéristiques	Promotion 2014 (N=6)
Durée moyenne de recherche du 1 ^{er} emploi	6,5 mois
Nombre moyen d'emploi occupé	1,3
Nature de l'entreprise ¹	1 en Petite entreprise 1 en Moyenne entreprise 4 en Grande entreprise
Nombre de diplômés « En emploi stable »	6
Nombre de diplômés « En emploi de type cadre »	6
Nature de l'emploi	6 à plein temps
Salaire moyen net mensuel, temps plein (hors primes)	2244
Salaire médian net mensuel, temps plein (hors primes)	2300
Situation géographique	4 en Ile de France ¹ 1 en Basse-Normandie, 1 en Bourgogne
Attractivité de la région Centre	1 originaire de la région Centre et travaillant en Ile de France



Origine emploi	N=6
Suite à un dépôt de CV en ligne	2
Grâce à des relations personnelles (réseau)	2
En réponse à une annonce hors Pôle emploi (presse, internet...)	1
Association d'anciens élèves	1

Perception emploi	N=6
Correspond à votre niveau de qualification	3
Est en dessous de votre niveau de qualification	2
Est au-dessus de votre niveau de qualification	1

¹ On qualifie de « Petite entreprise » une entreprise de moins de 50 salariés ou de « Grande entreprise » une de 500 salariés et plus.



Sexe	Régime	Finalité	Parcours	Activité de l'entreprise	Dépt	Intitulé poste	Type de contrat	Tranche Revenu net mensuel
H	F initiale	Pro	ESS ¹	Fabrication d'équipements automobiles	75	Ingénieur qualité	CDI	-
H	F initiale	Pro	ESS	Consulting en qualité-ingénierie, études techniques	78	Ingénieur qualité	CDI	De 2000 à 2500
H	Apprentissage	Pro	SSS ²	Bureau étude automobile	91	Ingénieur qualité produit process	CDI	De 2000 à 2500
H	Apprentissage	Pro	SSS	Plasturgie	21	Métrologue	CDI	De 1500 à 2000
H	Apprentissage	Pro	ESS	Conception et fabrication de mécanismes de sièges automobiles	61	Ingénieur qualité projet	CDI	De 2500 à 3000
H	Apprentissage	Pro	SSS	Bureau d'études, ingénierie (prestation de services)	78	Responsable projets	CDI	De 2000 à 2500

Tab 64: Métiers et salaires des diplômés de Master Instrumentation, contrôle et management des systèmes

¹ ESS : Une année immédiate de poursuite d'études

² SSS : Aucune poursuite ou reprise d'études à l'issue du Master

Master Logistique

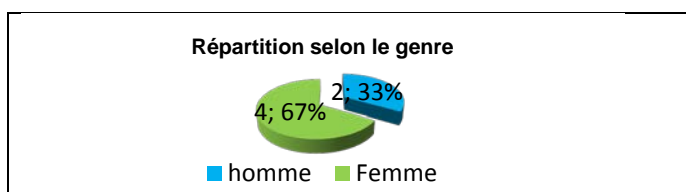
Taux brut de répondants : 75,0% (taux net : 75,0%)

Diplôme d'accès au Master et régime d'inscription

Sur les six diplômés ayant répondu à l'enquête, deux étaient titulaires d'un diplôme d'ingénieur et un d'un autre Master.

L'ensemble des répondants était inscrit en formation continue.

L'âge moyen est de 30,3 ans, l'étendue allant de 25 à 49 ans.



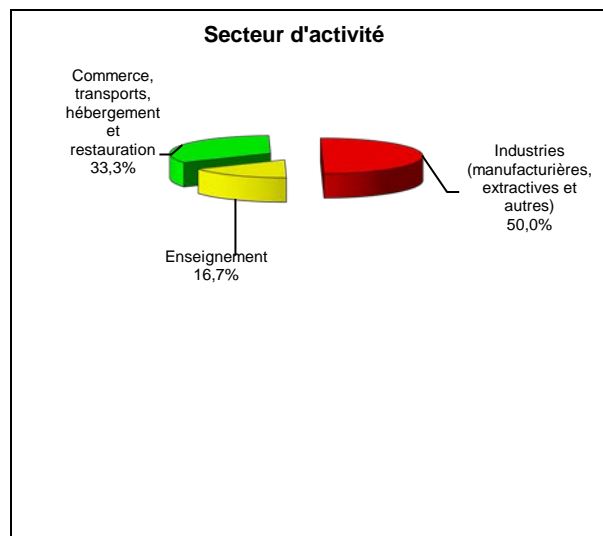
Situation au 1^{er} décembre 2016

Au 1^{er} décembre 2016, l'ensemble des diplômés est en emploi salarié ou indépendant (aucune poursuite ou reprise d'études). Leur situation au 1^{er} décembre 2015 était également en emploi.

En emploi salarié au 1^{er} décembre 2016 – Activité principale

Caractéristiques de l'emploi occupé

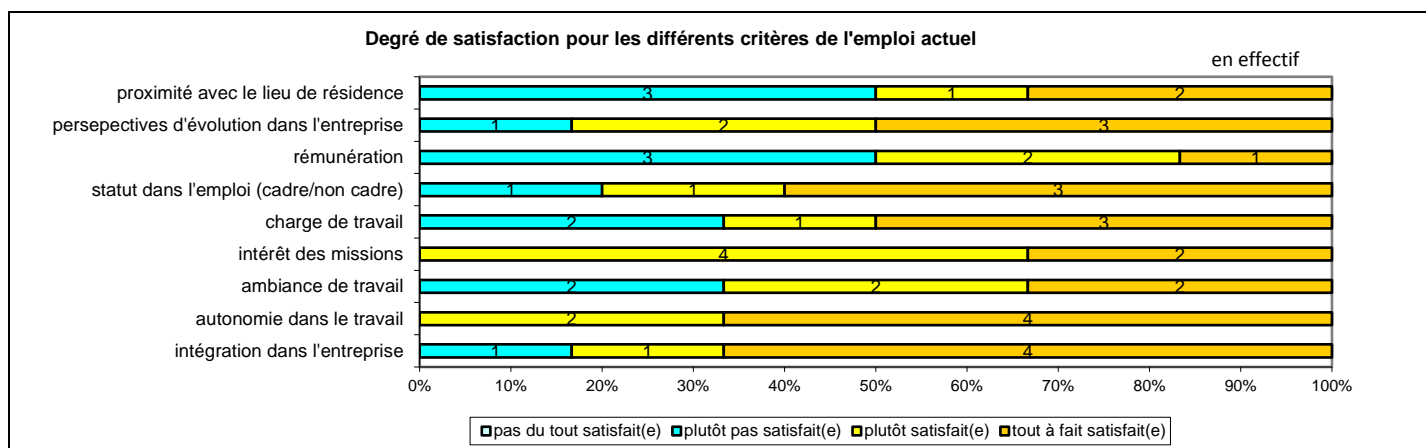
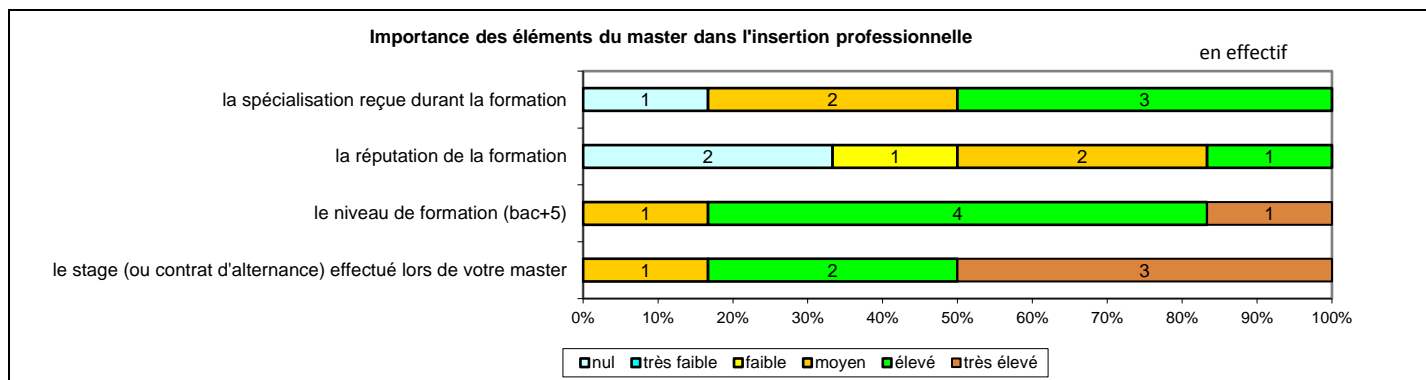
Caractéristiques	Promotion 2014 (N=6)
Durée moyenne de recherche du 1 ^{er} emploi	2,7 mois
Nombre moyen d'emploi occupé	1,7
Nature de l'entreprise ¹	6 en Grande entreprise dont 4 en région Centre
Nombre de diplômés « En emploi stable »	6
Nombre de diplômés « En emploi de type cadre »	3
Nombre de diplômés « En emploi de type intermédiaire »	3
Nature de l'emploi	6 à plein temps
Salaire moyen net mensuel, temps plein (hors primes)	2194
Salaire médian net mensuel, temps plein (hors primes)	1850
Situation géographique	4 en région Centre, 1 en Picardie, 1 en Poitou Charentes
Attractivité de la région Centre	4 originaires de la région Centre et y travaillant, 1 originaire de la région Centre et travaillant dans une autre région



Origine emploi	N=6
Suite à un stage ou au contrat d'apprentissage effectué durant vos études	2
Suite à une candidature spontanée	1
En réponse à une annonce hors Pôle emploi (presse, internet...)	1
Suite à un dépôt de CV en ligne	1
Cabinet de recrutement	1

Perception emploi	N=6
Correspond à votre niveau de qualification	5
Est en dessous de votre niveau de qualification	1

¹ On qualifie de « Petite entreprise » une entreprise de moins de 50 salariés ou de « Grande entreprise » une de 500 salariés et plus.



Sexe	Régime	Finalité	Parcours	Activité de l'entreprise	Dépt	Intitulé poste	Type de contrat	Tranche Revenu net mensuel
H	F continue	Pro	SSS ¹	Industrie aéronautique	36	Ingénieur méthodes et amélioration de la performance	CDI	De 3000 à 3500
H	F continue	Pro	SSS	Production d'électricité	86	Ingénieur d'exploitation	CDI	De 2500 à 3000
F	F continue	Pro	SSS	Commerce de fourniture industrielle	02	Chargée de projets logistiques	CDI	De 1500 à 2000
F	F continue	Pro	SSS	Formation continue d'adultes en transport et logistique	45	Formatrice logistique	CDI	De 1500 à 2000
F	F continue	Pro	SSS	Fabrication de médicaments	28	Chef de projet Excellence Entreprise	CDI	De 2000 à 2500
F	F continue	Pro	SSS	Plate-forme logistique pour hypermarché	18	Chef d'équipe	CDI	De 1500 à 2000

Tab 65: Métiers et salaires des diplômés de Master Logistique

¹ SSS : Aucune poursuite ou reprise d'études à l'issue du Master

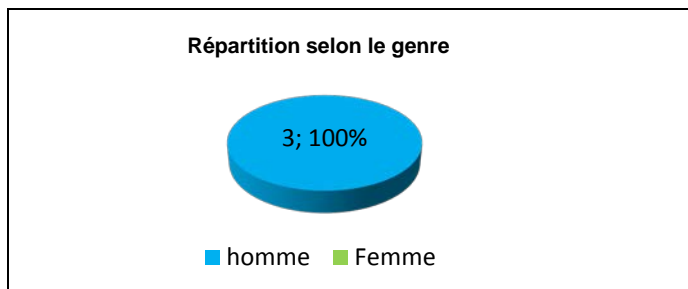
Master Compétence complémentaire en informatique

Taux brut de répondants : 75,0% (taux net : 75,0%)

Sur les trois diplômés ayant répondu à l'enquête, un était titulaire d'une maîtrise ou du diplôme intermédiaire au master et un d'un autre Master.

Un des répondants était inscrit en formation initiale et deux en repris d'études non financées.

L'âge moyen est de 39,3 ans, l'étendue allant de 29 à 47 ans.



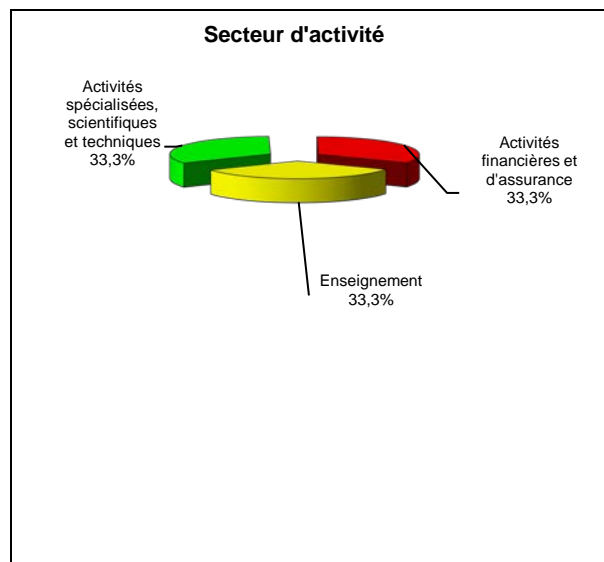
Situation au 1^{er} décembre 2016

Au 1^{er} décembre 2016, l'ensemble des diplômés est en emploi salarié ou indépendant (aucune poursuite ou reprise d'études). Leur situation au 1^{er} décembre 2015 était pour l'un d'entre eux sans emploi et en recherchant un, les autres étant en emploi.

En emploi salarié au 1^{er} décembre 2016 – Activité principale

Caractéristiques de l'emploi occupé

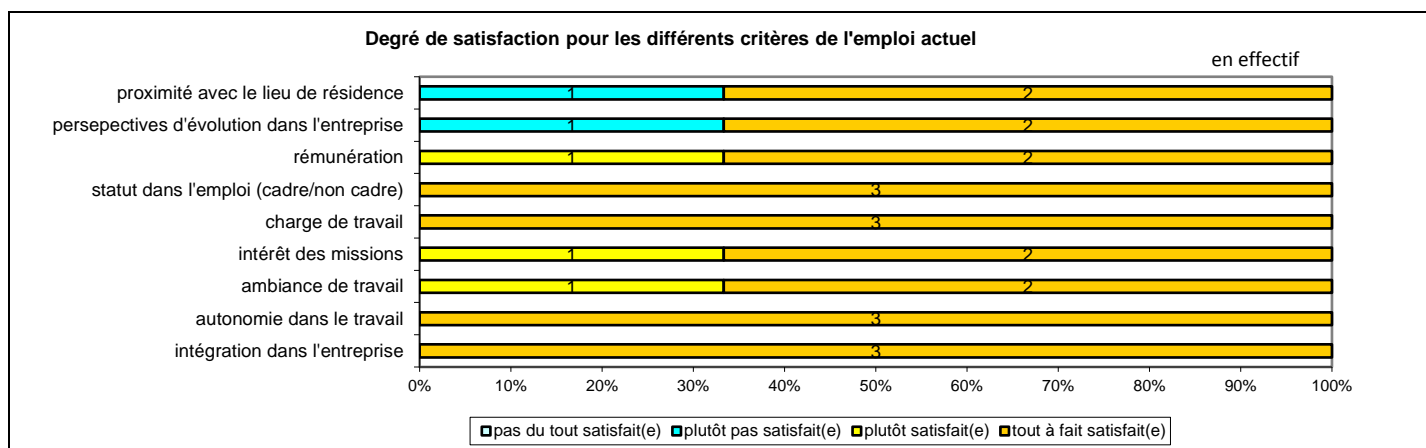
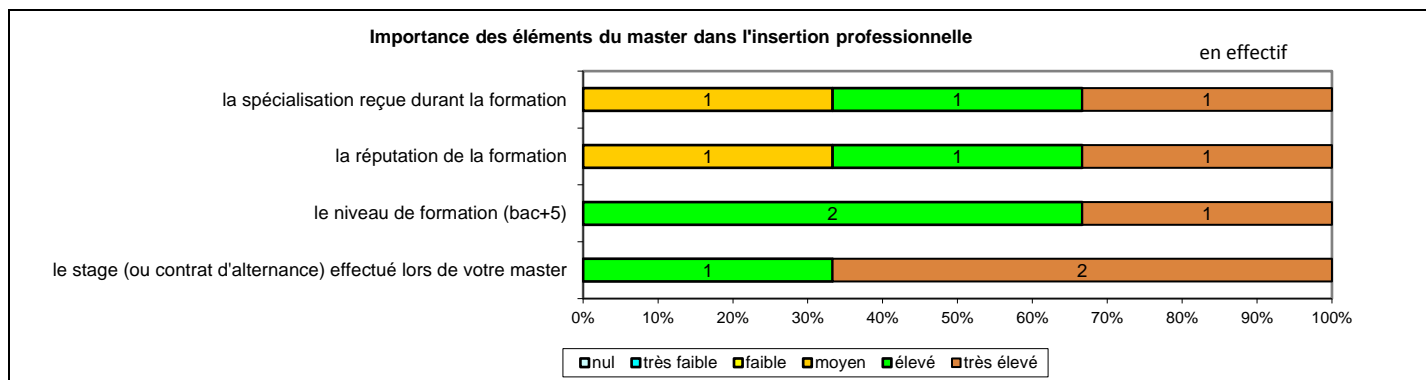
Caractéristiques	Promotion 2014 (N=3)
Durée moyenne de recherche du 1 ^{er} emploi	9,7 mois
Nombre moyen d'emploi occupé	2,3
Nature de l'entreprise ¹	3 en Grande entreprise dont 1 en région Centre
Nombre de diplômés « En emploi stable »	2
Nombre de diplômés « En emploi de type cadre »	3
Nombre de diplômés « En emploi de type intermédiaire »	-
Nature de l'emploi	3 à plein temps
Salaire moyen net mensuel, temps plein (hors primes)	5567
Salaire médian net mensuel, temps plein (hors primes)	3000
Situation géographique	1 en région Centre, 1 en Ile de France, 1 en Languedoc Roussillon
Attractivité de la région Centre	1 originaire de la région Centre et y travaillant, 1 originaire de la région Centre et travaillant dans une autre région



Origine emploi	N=3
Suite à la réussite d'un concours	1
Suite à une candidature spontanée	1
En réponse à une annonce hors Pôle emploi (presse, internet...)	1

Perception emploi	N=3
Correspond à votre niveau de qualification	3

¹ On qualifie de « Petite entreprise » une entreprise de moins de 50 salariés ou de « Grande entreprise » une de 500 salariés et plus.



Sexe	Régime	Finalité	Parcours	Activité de l'entreprise	Dépt	Intitulé poste	Type de contrat	Tranche Revenu net mensuel
H	F initiale	Pro	SSS ¹	Recherche scientifique (CNRS)	45	Ingénieur d'études	CDD	De 1500 à 2000
H	RENF ²	Pro	SSS	Finance	75	Administrateur de bases de données	Profession libérale, chef d'entreprise, indépendant, auto-entrepreneur	Plus de 5000
H	RENF	Pro	SSS	Enseignement supérieur	34	Enseignant	Fonctionnaire	De 3000 à 3500

Tab 66: Métiers et salaires des diplômés de Master Compétence complémentaire en informatique

¹ SSS : Aucune poursuite ou reprise d'études à l'issue du Master

² RENF : Reprise d'études non financées

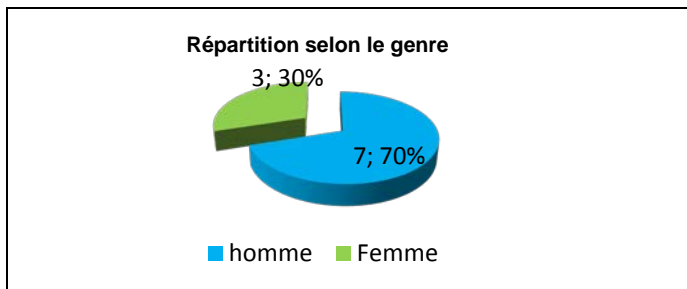
Master Mathématiques et applications

Taux brut de répondants : 55,6% (taux net : 55,6%)

Sur les dix diplômés ayant répondu à l'enquête, sept sont titulaires d'une Maîtrise ou du diplôme intermédiaire au master et deux d'un autre Master dont un obtenu la même année. Cinq ont suivi leur Master en voie recherche.

L'ensemble des répondants était inscrit en formation initiale.

L'âge moyen est de 27,2 ans, l'étendue allant de 25 à 33 ans.



Situation au 1^{er} décembre 2016

Au 1^{er} décembre 2016, cinq diplômés sont en emploi salarié ou indépendant, quatre sont en poursuite d'études et un est sans emploi et en recherchant un. Cette personne n'a connu aucune poursuite ou reprise d'études et recherche un nouvel emploi depuis septembre 2016 suite à une fin de contrat ; sa situation au 1^{er} décembre 2015 était sans emploi et en recherchant un.

Parmi les diplômés **en poursuite d'études** au 1^{er} décembre 2016, deux ont connue trois années immédiates de poursuite d'études (Master à finalité recherche) et sont en 3^{ème} année de Doctorat, l'un à l'étranger et bénéficiant d'un contrat doctoral ; sa situation au 1^{er} décembre 2015 était en études avec emploi sous contrat doctoral. L'autre fait un Doctorat en Sciences économiques et déclare n'exercer aucun emploi ; sa situation au 1^{er} décembre 2015 était en études sans emploi. Une troisième personne est en 2^{ème} année de Doctorat Génie mécanique (master à finalité recherche) et bénéficie d'un contrat doctoral ; sa situation au 1^{er} décembre 2015 était en études avec emploi sous contrat doctoral. La quatrième personne est en 1^{ère} année de Doctorat mathématiques appliquées (Master à finalité professionnelle) et bénéficie d'un contrat doctoral ; sa situation au 1^{er} décembre 2015 était en emploi en CDD.

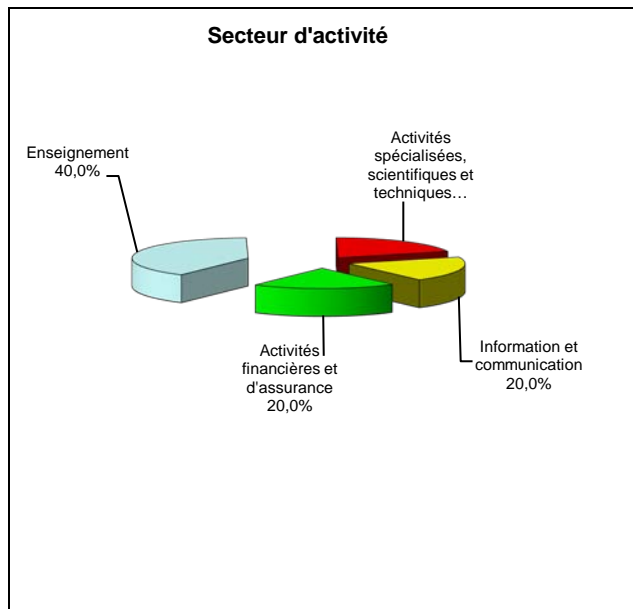
Parmi les personnes **en emploi** au 1^{er} décembre 2016, une a effectué deux années immédiates de poursuite d'études pour une préparation à l'agrégation de Mathématiques puis une formation de professeur stagiaire et occupe un poste de professeur de Mathématiques depuis septembre 2015.

La situation au 1^{er} décembre 2015 des autres diplômés en emploi était également en emploi.

En emploi salarié au 1^{er} décembre 2016 – Activité principale

Caractéristiques de l'emploi occupé

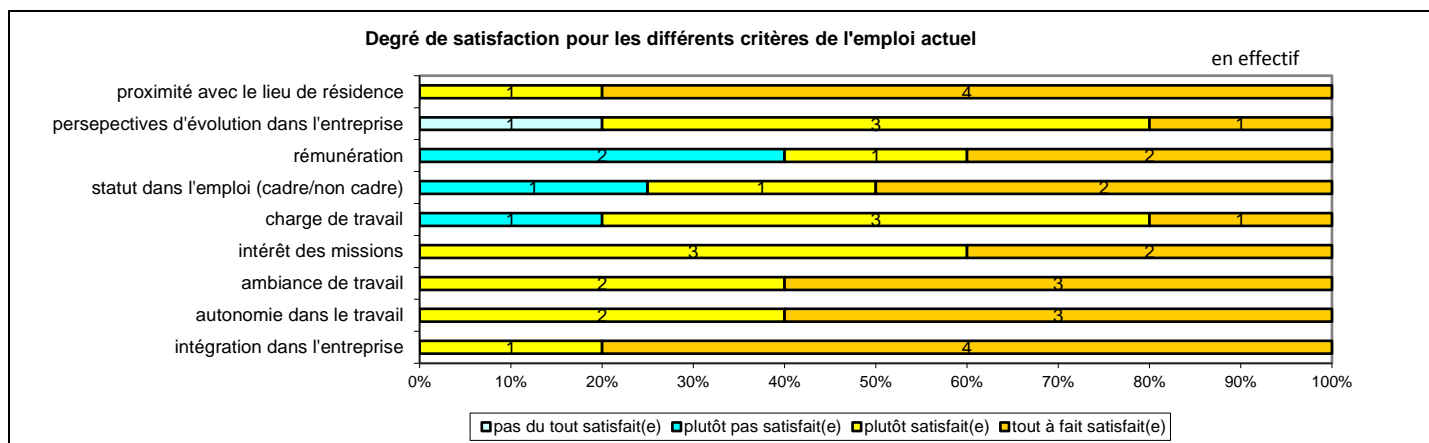
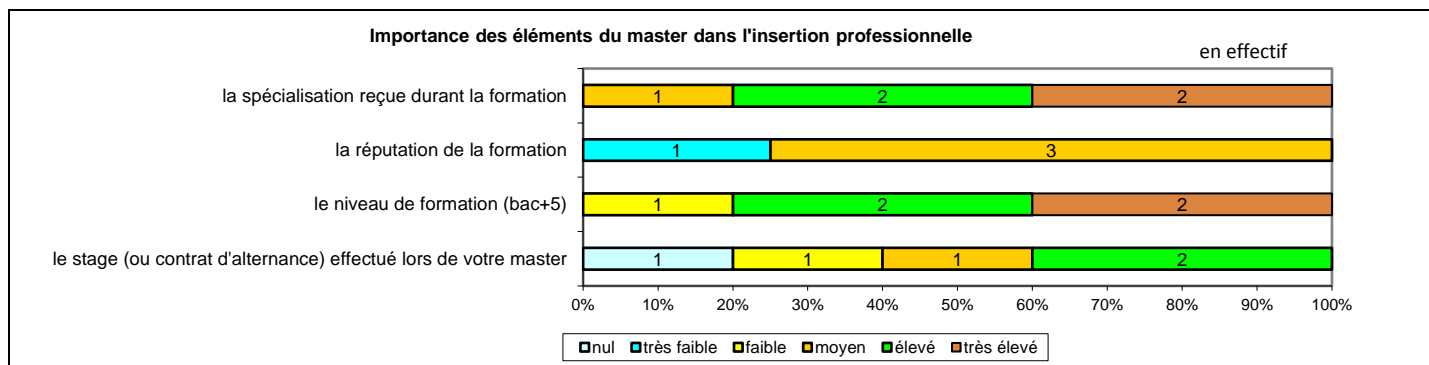
Caractéristiques	Promotion 2014 (N=5)
Durée moyenne de recherche du 1 ^{er} emploi	5,2 mois
Nombre moyen d'emploi occupé	1,4
Nature de l'entreprise ¹	2 en Moyenne entreprise 3 en Grande entreprise en région Centre
Nombre de diplômés « En emploi stable »	4
Nombre de diplômés « En emploi de type cadre »	5
Nombre de diplômés « En emploi de type intermédiaire »	-
Nature de l'emploi	5 à plein temps
Salaire moyen net mensuel, temps plein (hors primes)	1850
Salaire médian net mensuel, temps plein (hors primes)	1768
Situation géographique	3 en région Centre, 1 en Ile de France, 1 en Poitou Charentes
Attractivité de la région Centre	3 originaires de la région Centre et y travaillant, 1 originaire de la région Centre et travaillant dans une autre région



Origine emploi	N=5
Suite à la réussite d'un concours	2
Suite à un stage ou au contrat d'apprentissage effectué durant vos études	1
En réponse à une annonce hors Pôle emploi (presse, internet...)	1
Cabinet de recrutement	1

Perception emploi	N=5
Correspond à votre niveau de qualification	5

¹ On qualifie de « Petite entreprise » une entreprise de moins de 50 salariés ou de « Grande entreprise » une de 500 salariés et plus.



Sexe	Régime	Finalité	Parcours	Activité de l'entreprise	Dépt	Intitulé poste	Type de contrat	Tranche Revenu net mensuel
F	F Initiale	Pro	SSS ¹	Rechercheur agronomique (INRA)	45	Ingénieur d'études en informatique (contractuel)	CDD	De 1500 à 2000
H	F Initiale	Pro	SSS	Mutuelle de santé et prévoyance	16	Chargé d'études Statistiques et Actuarielles	CDI	De 1500 à 2000
H	F Initiale	Pro	SSS	Création de sites, hébergement, Marketing	75	Data engineer	CDI	-
F	F Initiale	Recherche	EES ²	Education nationale	28	Professeur de mathématiques	Fonctionnaire	De 1500 à 2000
F	F Initiale	Recherche	SSS	Education nationale	28	Professeur de mathématiques	Fonctionnaire	De 2000 à 2500

Tab 67: Métiers et salaires des diplômés de Master Mathématiques et applications

¹ SSS : Aucune poursuite ou reprise d'études

² EES : Deux années immédiates de poursuite d'études

Master Métiers de l'enseignement en mathématiques et de la diffusion des sciences et techniques

Taux brut de répondants : 54,5% (taux net : 66,7%)

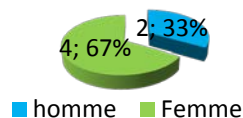
Diplôme d'accès au Master et régime d'inscription

Sur les six diplômés ayant répondu à l'enquête, cinq étaient titulaires d'une maîtrise ou du diplôme intermédiaire au Master et un d'un autre Master.

Quatre des répondants étaient inscrits en formation initiale et deux en reprise d'études non financées.

L'âge moyen est de 31,7 ans, l'étendue allant de 26 à 38 ans.

Répartition selon le genre



Situation au 1^{er} décembre 2016

Au 1^{er} décembre 2016, l'ensemble des diplômés est en emploi salarié ou indépendant.

Parmi les diplômés en emploi au 1^{er} décembre 2016, une personne a déclaré une année immédiate de poursuite d'études. Elle a suivi une préparation à l'agrégation et occupe un poste de professeur de mathématiques depuis janvier 2015.

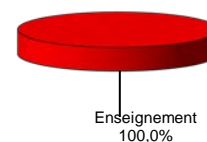
La situation au 1^{er} décembre 2015 des cinq autres diplômés en emploi était également en emploi.

En emploi salarié au 1^{er} décembre 2016 – Activité principale

Caractéristiques de l'emploi occupé

Caractéristiques	Promotion 2014 (N=6)
Durée moyenne de recherche du 1 ^{er} emploi	1,3 mois
Nombre moyen d'emploi occupé	1
Nature de l'entreprise ¹	6 en Grande entreprise en région Centre
Nombre de diplômés « En emploi stable »	6
Nombre de diplômés « En emploi de type cadre »	6
Nombre de diplômés « En emploi de type intermédiaire »	-
Nature de l'emploi	6 à plein temps
Salaire moyen net mensuel, temps plein (hors primes)	1697
Salaire médian net mensuel, temps plein (hors primes)	1800
Situation géographique	6 en région Centre
Attractivité de la région Centre	6 originaires de la région Centre et y travaillant

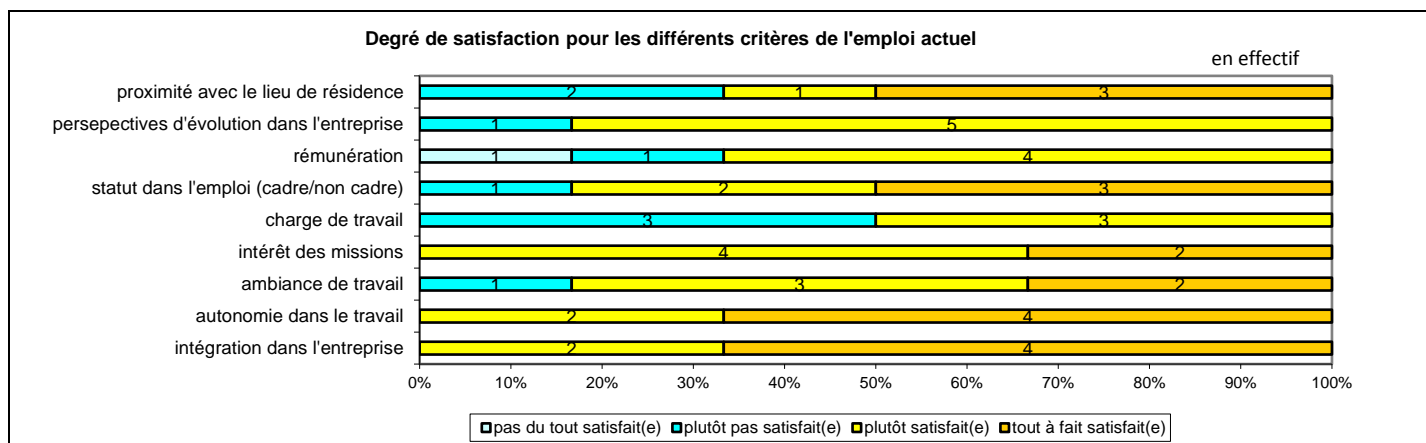
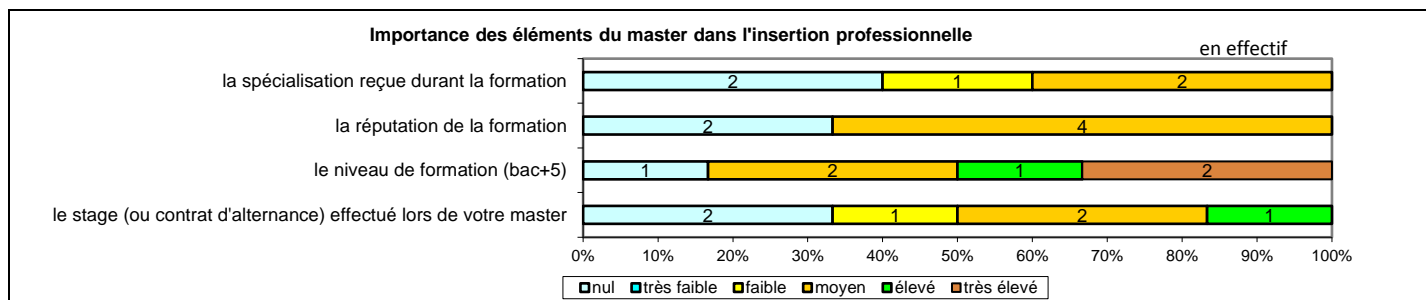
Secteur d'activité



Origine emploi	N=6
Suite à la réussite d'un concours	6

Perception emploi	N=6
Correspond à votre niveau de qualification	5
Est en dessous de votre niveau de qualification	1

¹ On qualifie de « Petite entreprise » une entreprise de moins de 50 salariés ou de « Grande entreprise » une de 500 salariés et plus.



Sexe	Régime	Finalité	Parcours	Activité de l'entreprise	Dépt	Intitulé poste	Type de contrat	Tranche Revenu net mensuel
F	F initiale	Pro	SSS ¹	Education nationale	45	Professeur certifié	Fonctionnaire	De 1500 à 2000
H	F initiale	Pro	SSS	Education nationale	45	Enseignant	Fonctionnaire	De 1500 à 2000
H	F initiale	Pro	ESS ²	Education nationale	45	Professeur de Mathématiques	Fonctionnaire	De 1500 à 2000
F	F initiale	Pro	SSS	Education nationale	45	Professeur	Fonctionnaire	De 1000 à 1500
F	RENF ³	Pro	SSS	Education nationale	45	Professeur de mathématiques	Fonctionnaire	-
F	RENF	Pro	SSS	Education nationale	45	Enseignante en mathématiques	Fonctionnaire	De 1500 à 2000

Tab 68: Métiers et salaires des diplômés de Master Métiers de l'enseignement en Mathématiques et de la diffusion des sciences et techniques

¹ SSS : Aucune poursuite ou reprise d'études à l'issue du Master

² ESS : Une année immédiate de poursuite d'études

³ RENF : Reprise d'études non financées

Master Mécatronique et signal

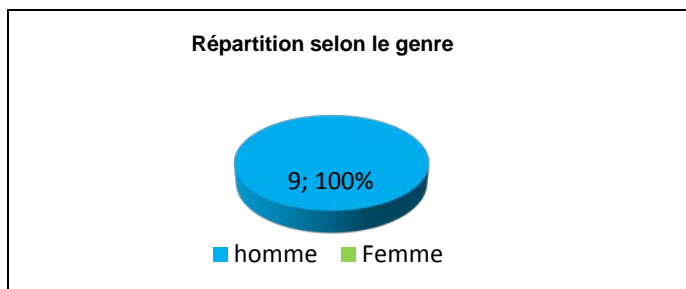
Taux brut de répondants : 60,0% (taux net : 64,3%)

Diplôme d'accès au Master et régime d'inscription

Sur les neuf diplômés ayant répondu à l'enquête, sept sont titulaires d'un diplôme d'ingénieur dont six ont obtenu la même année et un est titulaire d'une maîtrise ou du diplôme intermédiaire au Master.

L'ensemble des répondants était inscrit en formation initiale.

L'âge moyen est de 26,4 ans, l'étendue allant de 25 à 28 ans.



Situation au 1^{er} décembre 2016

Au 1^{er} décembre 2016, cinq des diplômés sont en emploi salarié ou indépendant, deux en poursuite d'études et deux sont sans emploi et en recherchant un (aucune poursuite ou reprise d'études). L'un recherche un premier emploi depuis septembre 2014. L'autre recherche un nouvel emploi depuis novembre 2016 suite à une fin de contrat ; sa situation au 1^{er} décembre 2015 était en emploi en CDD.

Les deux diplômés **en poursuite d'études** au 1^{er} décembre 2016 ont effectué trois années immédiates de poursuite d'études. L'un est en 3^{ème} année de Doctorat Informatique en contrat CIFRE ; sa situation au 1^{er} décembre 2015 était en études avec emploi contrat CIFRE). L'autre a fait une 2^{ème} année de Master Expertise, métrologie, diagnostics puis une 1^{ère} et est en 2^{ème} année de Master Double compétence informatique et sciences sociales ; sa situation au 1^{er} décembre 2015 était en études sans emploi.

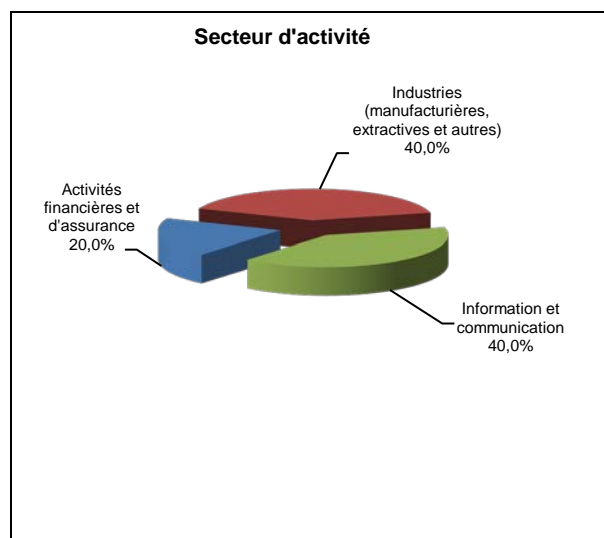
L'un des diplômés **en emploi** au 1^{er} décembre 2016 a effectué une année immédiates de poursuite d'études pour une 2^{ème} année de Master Compétence complémentaire en informatique et occupe un poste de consultant qualification en CDI ; sa situation au 1^{er} décembre 2015 était sans emploi et en recherchant un.

La situation au 1^{er} décembre 2015 des autres diplômés était également en emploi.

En emploi salarié au 1^{er} décembre 2016 – Activité principale

Caractéristiques de l'emploi occupé

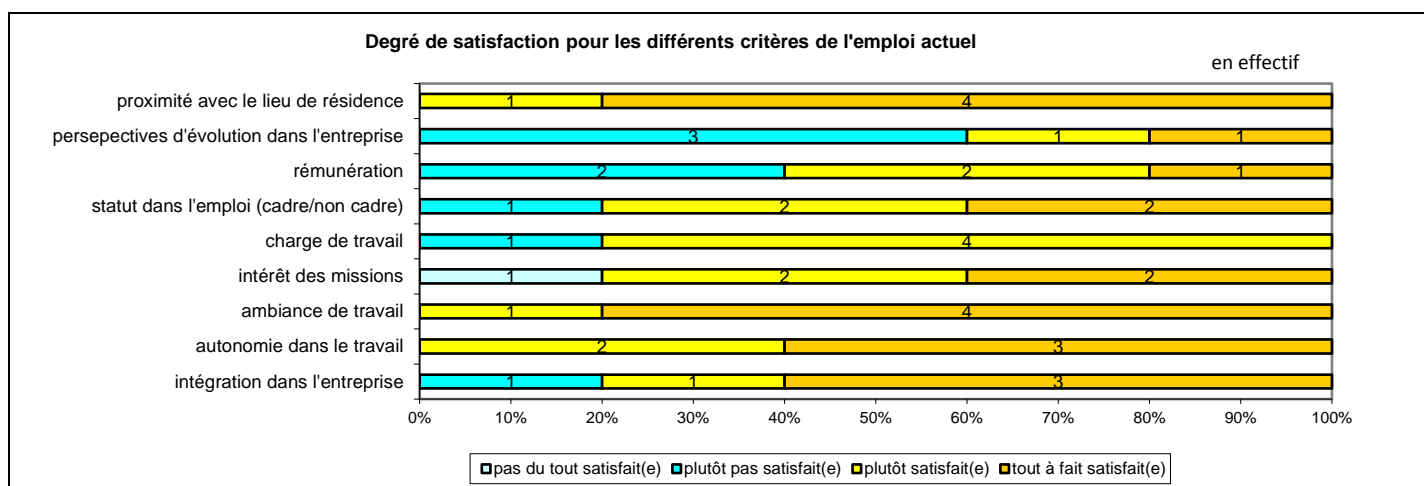
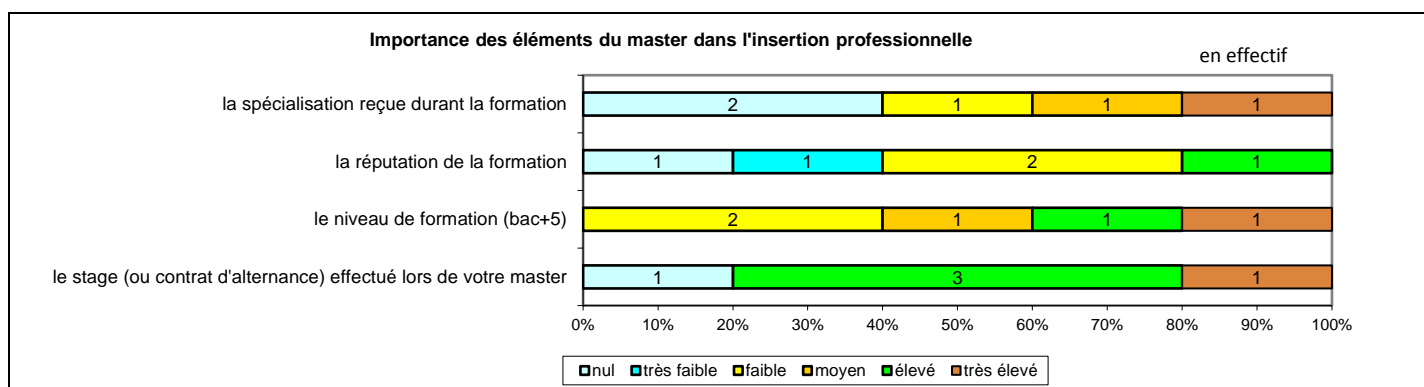
Caractéristiques	Promotion 2014 (N=5)
Durée moyenne de recherche du 1 ^{er} emploi	5,6 mois
Nombre moyen d'emploi occupé	1,0
Nature de l'entreprise ¹	1 en Petite entreprise 2 en Moyenne entreprise 2 en Grande entreprise
Nombre de diplômés « En emploi stable »	5
Nombre de diplômés « En emploi de type cadre »	5
Nombre de diplômés « En emploi de type intermédiaire »	-
Nature de l'emploi	5 à plein temps
Salaire moyen net mensuel, temps plein (hors primes)	2327
Salaire médian net mensuel, temps plein (hors primes)	2255
Situation géographique	2 en Ile de France, 1 en Bretagne, 1 en Pays de la Loire, 1 en Rhône Alpes
Attractivité de la région Centre	1 originaire de la région Centre et travaillant dans une autre région



Origine emploi	N=5
Suite à une candidature spontanée	2
Suite à un stage ou au contrat d'apprentissage effectué durant vos études	1
Suite à un dépôt de CV en ligne	1
Par Pôle emploi ou autres organismes	1

Perception emploi	N=5
Correspond à votre niveau de qualification	5

¹ On qualifie de « Petite entreprise » une entreprise de moins de 50 salariés ou de « Grande entreprise » une de 500 salariés et plus.



Sexe	Régime	Finalité	Parcours	Activité de l'entreprise	Dépt	Intitulé poste	Type de contrat	Tranche Revenu net mensuel
H	F Initiale	Pro	SSS ¹	Activités financières et d'assurance	94	Ingénieur informatique	CDI	-
H	F Initiale	Pro	SSS	Automatisation des processus industriel	56	Ingénieur automaticien	CDI	De 1500 à 2000
H	F Initiale	Pro	SSS	Equipement de mesures (métrologie) d'industries	38	Ingénieur chercheur (stat up)	CDI	De 2500 à 3000
H	F Initiale	Pro	SSS	Conseils en systèmes et logiciels informatiques - Multiples secteurs (SSII) / Industrie Automobile dans mon cas	91	Support InterSystèmes au centre technique de Renault Lardy (en prestation car je suis consultant ALTEN)	CDI	De 1500 à 2000
H	F initiale	Pro	ESS ²	Entreprise de services numériques	44	Consultant qualification	CDI	De 2500 à 3000

Tab 69: Métiers et salaires des diplômés de Master Mécatronique et signal

¹ SSS : Aucune poursuite ou reprise d'études

² ESS : Une année immédiate de poursuite d'études

Master Systèmes d'information des métiers du social et de l'assurance

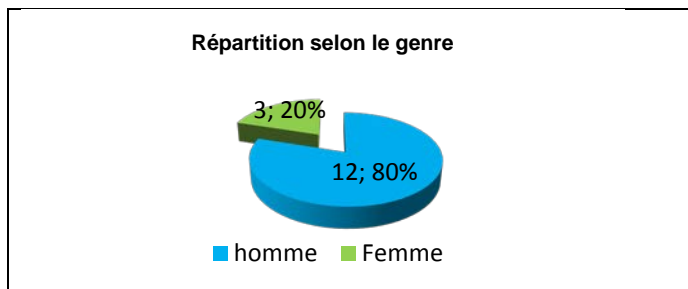
Taux brut de répondants : 57,7% (taux net : 62,5%)

Diplôme d'accès au Master et régime d'inscription

Sur les quinze diplômés ayant répondu à l'enquête, quatorze sont titulaires d'une Maîtrise ou du diplôme intermédiaire au Master.

Quatorze des répondants étaient inscrits en formation initiale et un en formation continue.

L'âge moyen est de 26,5 ans, l'étendue allant de 24 à 39 ans.



Situation au 1^{er} décembre 2016

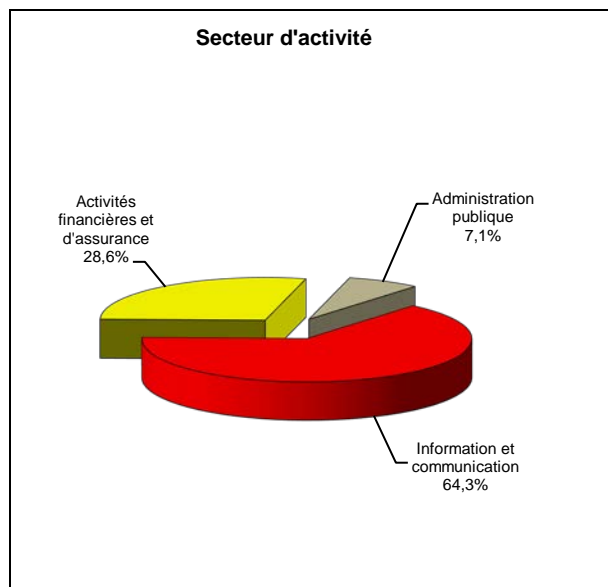
Au 1^{er} décembre 2016, quatorze des diplômés sont en emploi salarié ou indépendant et un est en poursuite d'études. Cette personne est en école de commerce depuis octobre 2016 en contrat d'apprentissage pour un projet de management office paiement ; sa situation au 1^{er} décembre 2015 était sans emploi et n'en recherchant pas.

Les diplômés en emploi n'ont effectué aucune poursuite ou reprise d'études à l'issue du Master. Leur situation au 1^{er} décembre 2015 était pour l'un d'entre eux sans emploi et en recherchant un, les autres étant également en emploi.

En emploi salarié au 1^{er} décembre 2016 – Activité principale

Caractéristiques de l'emploi occupé

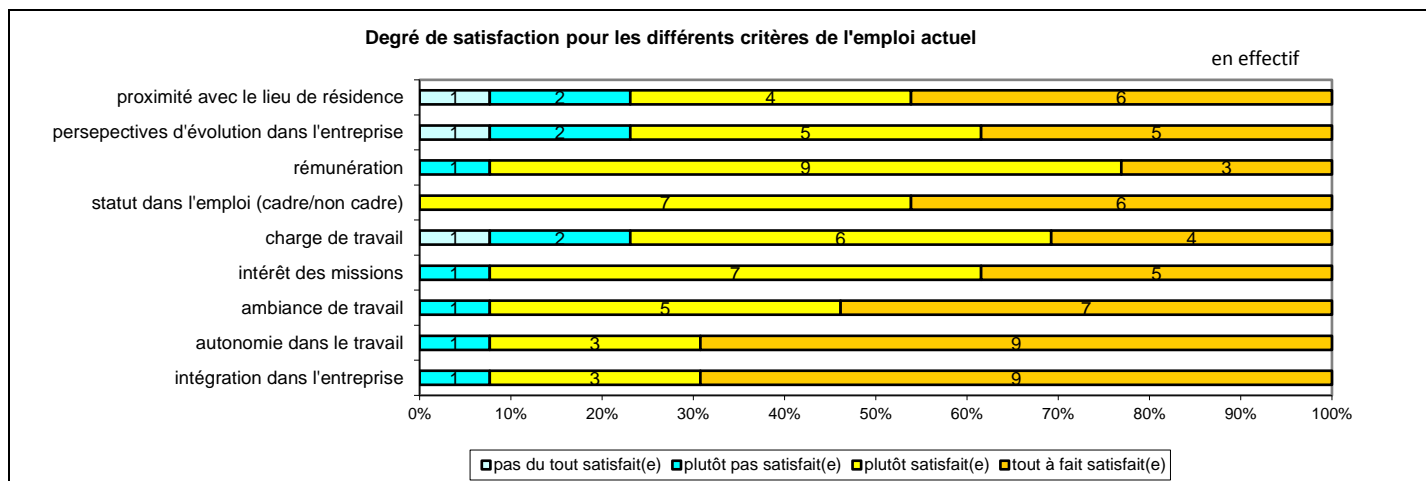
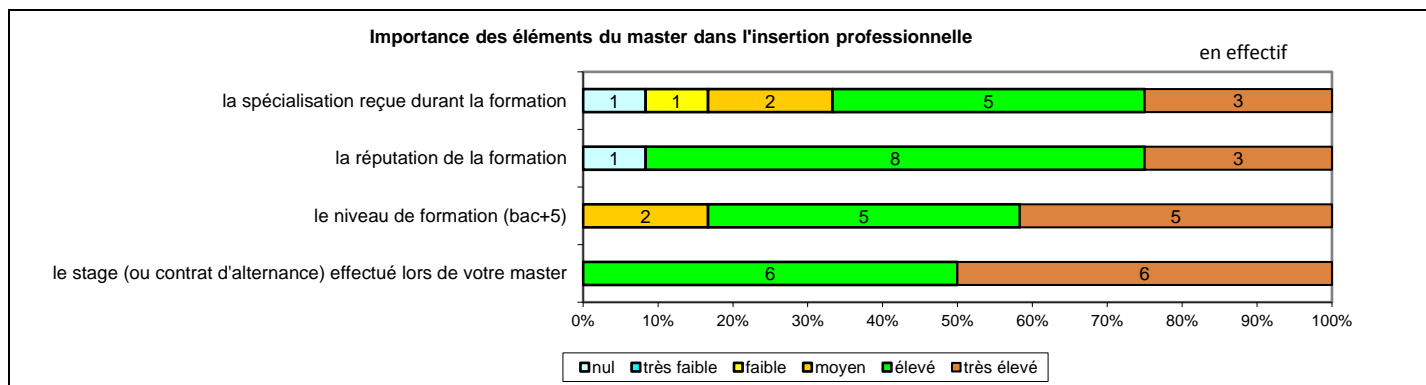
Caractéristiques	Promotion 2014 (N=14)
Durée moyenne de recherche du 1 ^{er} emploi	3,4 mois
Nombre moyen d'emploi occupé	1,1
Nature de l'entreprise ¹	14 en Grande entreprise dont 10 en région Centre
Nombre de diplômés « En emploi stable »	14
Nombre de diplômés « En emploi de type cadre »	14
Nombre de diplômés « En emploi de type intermédiaire »	-
Nature de l'emploi	14 à plein temps
Salaire moyen net mensuel, temps plein (hors primes)	1892
Salaire médian net mensuel, temps plein (hors primes)	1917
Situation géographique	10 en région Centre, 3 en Ile de France, 1 en Alsace
Attractivité de la région Centre	9 originaires de la région Centre et y travaillant, 3 originaires de la région Centre et travaillant dans une autre région dont 2 en Ile de France, 1 originaire d'une autre région et travaillant en région Centre



Origine emploi	N=14
Suite à un stage ou au contrat d'apprentissage effectué durant vos études	10
Grâce à des relations personnelles (réseau)	2
Suite à une mission d'intérim ou un CDD	1
Forums et salons	1

Perception emploi	N=14
Correspond à votre niveau de qualification	14

¹ On qualifie de « Petite entreprise » une entreprise de moins de 50 salariés ou de « Grande entreprise » une de 500 salariés et plus.



Sexe	Régime	Finalité	Parcours	Activité de l'entreprise	Dépt	Intitulé poste	Type de contrat	Tranche Revenu net mensuel
H	F Initiale	Pro	SSS ¹	Société de services en informatique	45	Analyste développeur	CDI	De 1500 à 2000
H	F Initiale	Pro	SSS	Informatique Finance Banque Assurance	75	Analyste développeur	CDI	De 2000 à 2500
H	F Initiale	Pro	SSS	Développement SI	45	Ingénieur d'études	CDI	De 1500 à 2000
F	F Initiale	Pro	SSS	Entreprise de services en technologies de l'information et en gestion des processus d'affaires	92	Consultant solutions junior	CDI	-
H	F Initiale	Pro	SSS	Entreprise de Service du Numérique: conseils en systèmes et logiciels informatiques	45	Ingénieur débutant	CDI	De 1500 à 2000
F	F Initiale	Pro	SSS	Conseils, services, maintenance en Informatique	45	Analyste fonctionnel	CDI	De 1500 à 2000
H	F Initiale	Pro	SSS	Assurance	45	Intégrateur technique	CDI	De 1500 à 2000
H	F Initiale	Pro	SSS	Conseils, services, maintenance en informatique	75	Ingénieur logiciel	CDI	De 1500 à 2000
H	F Initiale	Pro	SSS	Banque, assurances	67	Analyste développeur	CDI	De 2000 à 2500
H	F Initiale	Pro	SSS	Conseils, services, maintenance en informatique	45	Concepteur réalisateur	CDI	De 2000 à 2500
H	F Initiale	Pro	SSS	Conseils, services, maintenance en informatique	45	Ingénieur études et développement	CDI	De 1500 à 2000
H	F Initiale	Pro	SSS	Conseils, services, maintenance en informatique	45	Ingénieur études et développement	CDI	De 1500 à 2000
H	F Initiale	Pro	SSS	Banque	45	Analyste développeur	CDI	De 2000 à 2500
F	F Continue	Pro	SSS	Gestion des retraites complémentaires-paiement retraite	45	Cadre informatique	CDI	-

Tab 70: Métiers et salaires des diplômés de Master Systèmes d'information des métiers du social et de l'assurance

¹ SSS : Aucune poursuite ou reprise d'études

Master Systèmes d'information répartis

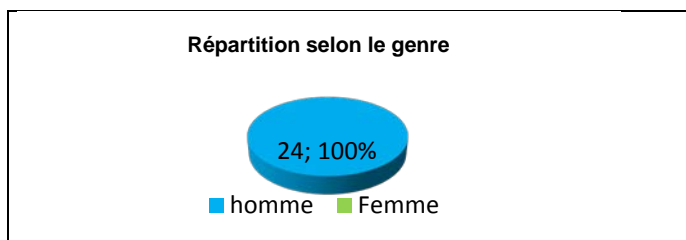
Taux brut de répondants : 70,6% (taux net : 72,7%)

Diplôme d'accès au Master et régime d'inscription

Sur les vingt-quatre diplômés ayant répondu à l'enquête, tous sont titulaires d'une Maîtrise ou du diplôme intermédiaire au master.

Vingt-trois des répondants étaient inscrits en formation initiale et un en formation continue.

L'âge moyen est de 26,6 ans, l'étendue allant de 25 à 40 ans.



Situation au 1^{er} décembre 2016

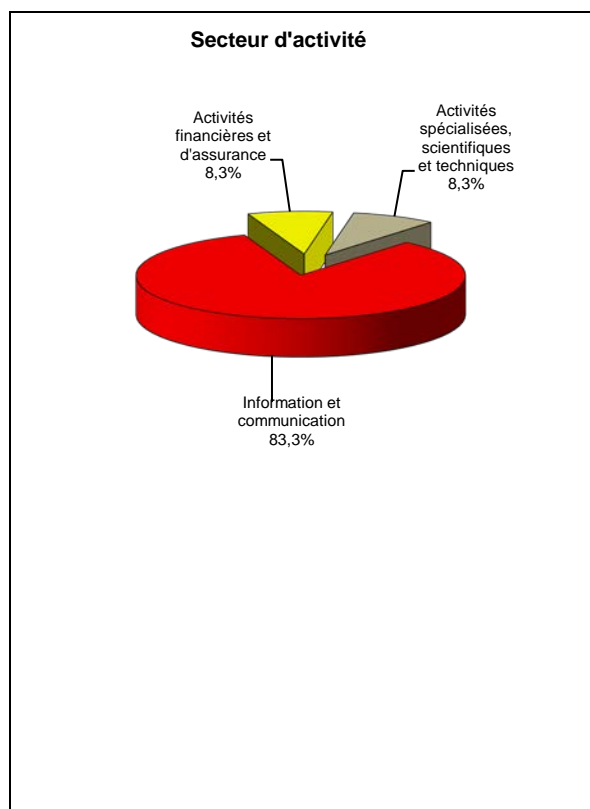
Au 1^{er} décembre 2016, tous les diplômés sont en emploi salarié ou indépendant. Parmi eux, un a effectué une année immédiate de poursuite d'études pour un Doctorat en Informatique et occupe un poste de développeur d'application mobile en CDI depuis août 2015.

Les autres diplômés en emploi n'ont effectué aucune poursuite ou reprise d'études à l'issue du Master. La situation au 1^{er} décembre 2015 était pour l'un d'entre eux sans emploi et en recherchant un, les autres étant également en emploi.

En emploi salarié au 1^{er} décembre 2016 – Activité principale

Caractéristiques de l'emploi occupé

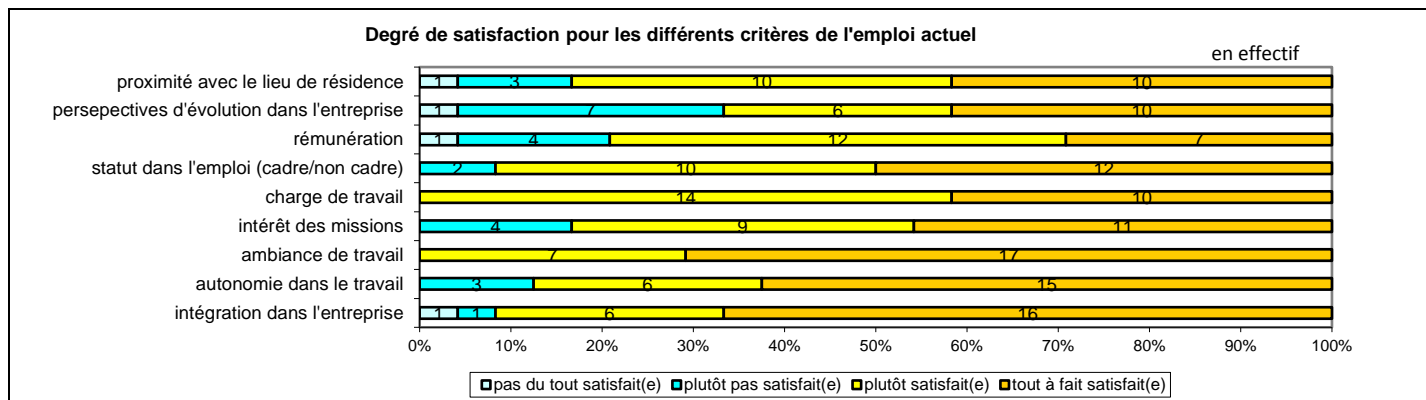
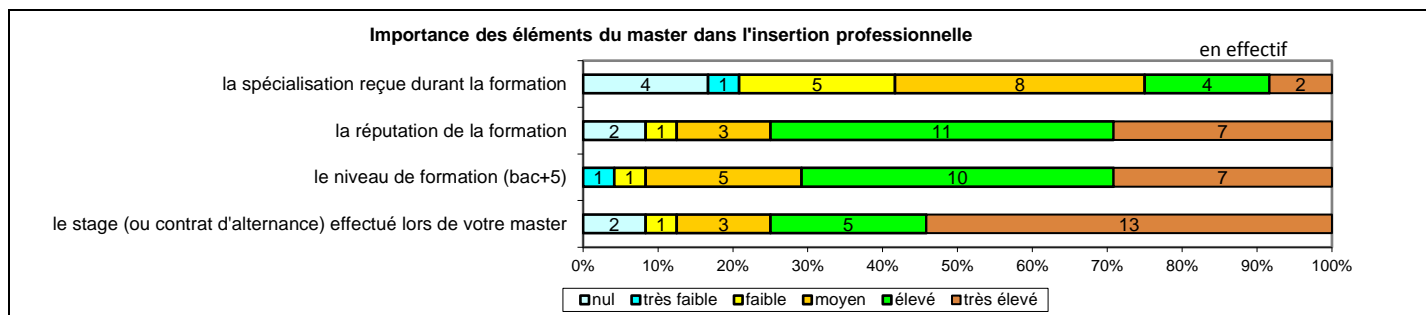
Caractéristiques	Promotion 2014 (N=24)
Durée moyenne de recherche du 1 ^{er} emploi	2,6 mois
Nombre moyen d'emploi occupé	1,4
Nature de l'entreprise ¹	6 en Petite entreprise dont 4 en région Centre 6 en Moyenne entreprise dont 3 en région Centre 12 en Grande entreprise dont 7 en région Centre
Nombre de diplômés « En emploi stable »	24
Nombre de diplômés « En emploi de type cadre »	24
Nombre de diplômés « En emploi de type intermédiaire »	-
Nature de l'emploi	24 à plein temps
Salaire moyen net mensuel, temps plein (hors primes)	2317
Salaire médian net mensuel, temps plein (hors primes)	2140
Situation géographique	14 en région Centre, 6 en Ile de France, 1 en Midi Pyrénées, 1 en Nord Pas de Calais, 1 en Allemagne, 1 en Belgique
Attractivité de la région Centre	11 originaires de la région Centre et y travaillant, 7 originaires de la région Centre et travaillant dans une autre région dont 6 en Ile-de-France, 2 originaires de la région Centre et travaillant à l'étranger, 2 originaires d'une autre région et travaillant en région Centre, 1 originaire d'un pays étranger et travaillant en région Centre



Origine emploi	N=24
Suite à un stage ou au contrat d'apprentissage effectué durant vos études	13
Vous avez créé votre emploi	4
Cabinet de recrutement	2
Forums et salons	2
Suite à un dépôt de CV en ligne	1
Suite à la réussite d'un concours	1
Grâce à des relations personnelles (réseau)	1

Perception emploi	N=24
Correspond à votre niveau de qualification	23
Est en dessous de votre niveau de qualification	1

¹ On qualifie de « Petite entreprise » une entreprise de moins de 50 salariés ou de « Grande entreprise » une de 500 salariés et plus.



Sexe	Régime	Finalité	Parcours	Activité de l'entreprise	Dépt	Intitulé poste	Type de contrat	Tranche Revenu net mensuel
H	F Initiale	Pro	SSS ¹	Services informatiques	45	Dirigeant d'entreprise (et professeur contractuel)	Chef d'entreprise	De 2000 à 2500
H	F Initiale	Pro	ESS ²	Conseils en systèmes et logiciels informatiques(SSII)	75	Développeur d'application mobile	CDI	De 2000 à 2500
H	F Initiale	Pro	SSS	Services en informatique – programmation	75	Chef de projet digital	Indépendant	De 4500 à 5000
H	F Initiale	Pro	SSS	Entreprise de services du numérique	37	Ingénieur d'études et développement	CDI	De 1500 à 2000
H	F Initiale	Pro	SSS	Conseils, services, maintenance en informatique - ESN	92	Ingénieur d'études	CDI	De 2500 à 3000
H	F Initiale	Pro	SSS	Conseils, services, maintenance en informatique	41	Analyste fonctionnel	CDI	De 2000 à 2500
H	F Initiale	Pro	SSS	Assurance	45	Développeur web	CDI	De 1500 à 2000
H	F Initiale	Pro	SSS	Solutions informatiques	59	Ingénieur débutant études et développement	CDI	-
H	F Initiale	Pro	SSS	Conseils en systèmes et logiciels Informatiques	75	Consultant	CDI	De 4000 à 4500
H	F Initiale	Pro	SSS	Personnalisation éditoriale	75	Développeur informatique	CDI	De 2000 à 2500
H	F Initiale	Pro	SSS	Services en ingénierie informatique	45	Ingénieur logiciel	CDI	De 2000 à 2500
H	F Initiale	Pro	SSS	Paiement électronique	99	Ingénieur	CDI	De 2500 à 3000
H	F Initiale	Pro	SSS	Développement de logiciels	45	Dirigeant d'entreprise	Chef d'entreprise	De 2000 à 2500
H	F Initiale	Pro	SSS	Conseils, services, maintenance en informatique	31	Ingénieur	CDI	De 1500 à 2000
H	F Initiale	Pro	SSS	Services informatiques, création de sites internet	75	Dirigeant d'entreprise	Chef d'entreprise	-
H	F Initiale	Pro	SSS	Revente des systèmes d'information	78	Ingénieur dans les télécommunications et médias	CDI	De 2000 à 2500
H	F Initiale	Pro	SSS	Conseils, services, maintenance en informatique	45	Ingénieur informatique	CDI	De 1500 à 2000
H	F Initiale	Pro	SSS	Ingénierie informatique: conseils en systèmes et logiciels informatiques	28	Ingénieur études et développement	CDI	De 2000 à 2500
H	F Initiale	Pro	SSS	Agence de marketing et communication	45	Lead développeur mobile	CDI	De 2000 à 2500
H	F Initiale	Pro	SSS	Conseils, services, maintenance en informatique	45	Ingénieur d'études	CDI	De 1500 à 2000
H	F Initiale	Pro	SSS	Conseils, services, maintenance en informatique	45	Développeur d'applications	CDI	-
H	F Initiale	Pro	SSS	Conseils, services, maintenance en informatique	45	Ingénieur	CDI	De 1500 à 2000
H	F Initiale	Pro	SSS	Consulting in Business and IT	99	Information security expert	CDI	De 2500 à 3000
H	F Continue	Pro	SSS	Services informatiques	45	Ingénieur logiciel	CDI	-

Tab 71: Métiers et salaires des diplômés de Master Systèmes d'information répartis

¹ SSS : Aucune poursuite ou reprise d'études

² ESS : Une année immédiate d poursuite d'études

Master Enfance, petite enfance

Taux brut de répondants : 61,8% (taux net : 61,8%)

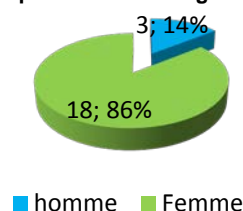
Diplôme d'accès au Master et régime d'inscription

Sur les vingt-et-un diplômés ayant répondu à l'enquête, vingt sont titulaires d'une Maîtrise ou du diplôme intermédiaire au Master.

Dix-neuf des répondants étaient inscrits en formation initiale et deux en reprise d'études non financées.

L'âge moyen est de 27,4 ans, l'étendue allant de 25 à 48 ans.

Répartition selon le genre



Situation au 1^{er} décembre 2016

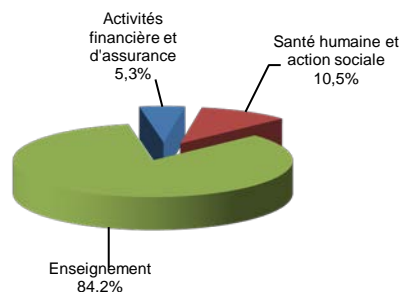
Au 1^{er} décembre 2016, dix-neuf des diplômés sont en emploi salarié ou indépendant et deux sont sans emploi et en recherchant un (aucune poursuite ou reprise d'études). Ces deux personnes recherchent un nouvel emploi suite à un licenciement ou une fin de contrat depuis septembre et octobre 2016 ; leur situation au 1^{er} décembre 2015 était en emploi à temps partiel en CDD ou en tant que fonctionnaire stagiaire. Parmi les diplômés **en emploi** au 1^{er} décembre 2016, une personne a effectué une année immédiate de poursuite d'études pour une Licence pro Data mining et occupe un poste de chargé d'études statistiques en CDI ; sa situation au 1^{er} décembre 2015 était en emploi en CDD. Deux autres déclarent avoir suivi une formation en 2015, l'une continue en 2016 pour une préparation au CRPE par le CNED et occupe un poste d'animatrice périscolaire en emploi aidé à temps partiel depuis septembre 2014. L'autre a préparé un CAP Petite enfance et occupe un poste d'auxiliaire de crèche en CDI ; sa situation au 1^{er} décembre 2015 était en études avec recherche d'emploi. Une quatrième personne, professeur des écoles depuis septembre 2014, suit à distance depuis 2015 une Licence de Psychologie (L1 puis L2). La situation au 1^{er} décembre 2015 des autres diplômés était également en emploi.

En emploi salarié au 1^{er} décembre 2016 – Activité principale

Caractéristiques de l'emploi occupé

Caractéristiques	Promotion 2014 (N=19)
Durée moyenne de recherche du 1 ^{er} emploi	3,5 mois
Nombre moyen d'emploi occupé	1,2
Nature de l'entreprise ¹	1 en Petite entreprise en région Centre 1 en Moyenne entreprise en région Centre 17 en Grande entreprise dont 14 en région Centre
Nombre de diplômés « En emploi stable »	17
Nombre de diplômés « En emploi de type cadre »	17
Nombre de diplômés « En emploi de type intermédiaire »	2
Nature de l'emploi	16 à plein temps
Salaire moyen net mensuel, temps plein (hors primes)	1717
Salaire médian net mensuel, temps plein (hors primes)	1682
Situation géographique	16 en région Centre, 2 en Ile de France, 1 en Pays de la Loire
Attractivité de la région Centre	14 originaires de la région Centre et y travaillant, 2 originaire de la région Centre et travaillant en Ile de France, 2 originaires d'une autre région et travaillant en région Centre

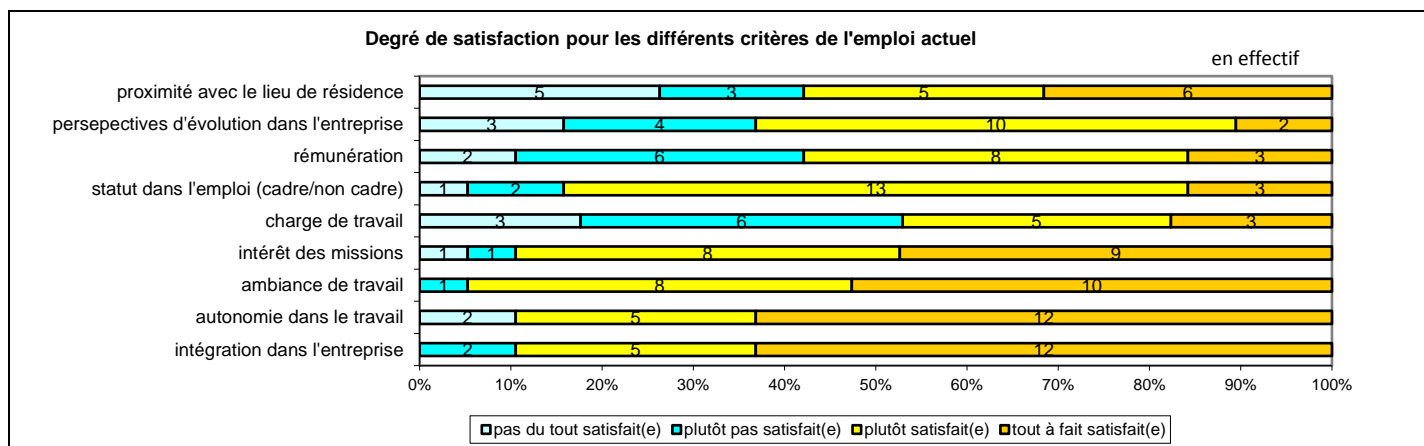
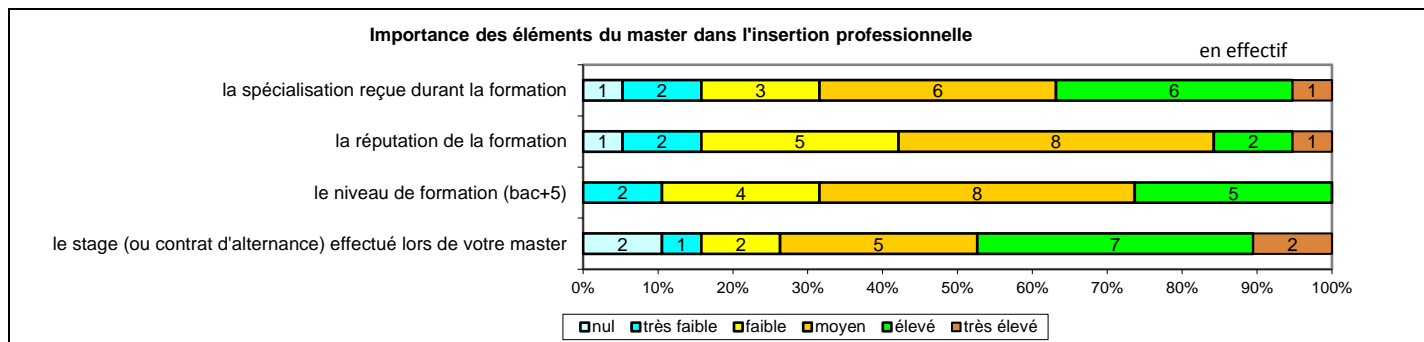
Secteur d'activité



Origine emploi	N=19
Suite à la réussite d'un concours	14
Suite à un stage ou au contrat d'apprentissage effectué durant vos études	2
Grâce à des relations personnelles (réseau)	1
Suite à une candidature spontanée	1
En réponse à une annonce hors Pôle emploi (presse, internet...)	1

Perception emploi	N=19
Correspond à votre niveau de qualification	16
Est en dessous de votre niveau de qualification	3

¹ On qualifie de « Petite entreprise » une entreprise de moins de 50 salariés ou de « Grande entreprise » une de 500 salariés et plus.



Sexe	Régime	Finalité	Parcours	Activité de l'entreprise	Dépt	Intitulé poste	Type de contrat	Tranche Revenu net mensuel
F	F Initiale	Pro	SSS ¹	Education nationale	72	Professeur des écoles	Fonctionnaire	De 1500 à 2000
F	F Initiale	Pro	SSS	Education nationale	45	Professeur des écoles	Fonctionnaire	De 1500 à 2000
H	F Initiale	Pro	SSS	Education nationale	28	Professeur des écoles	Fonctionnaire	De 1500 à 2000
F	F Initiale	Pro	SSS	Education nationale	45	Professeur des écoles	Fonctionnaire	De 1500 à 2000
F	F Initiale	Pro	SSS	Education nationale	45	Professeur des écoles	Fonctionnaire	De 1500 à 2000
F	F Initiale	Pro	ESS ²	Assurance	92	Chargée d'études statistiques	CDI	De 1500 à 2000
F	F Initiale	Pro	SSS	Education nationale	45	Professeur des écoles (temps partiel, 50%)	Fonctionnaire	De 1500 à 2000
F	F Initiale	Pro	SSS	Education nationale	45	Professeur des écoles	Fonctionnaire	De 1500 à 2000
F	F Initiale	Pro	SSS	Education nationale	45	Professeur des écoles	Fonctionnaire	De 1500 à 2000
F	F Initiale	Pro	SEE ³	Loisirs périscolaires (PEP)	28	Animatrice périscolaire (temps partiel, 90%)	Emploi aidé	De 1000 à 1500
F	F Initiale	Pro	SES ⁴	Accueil petite enfance (micro crèche)	45	Auxiliaire de crèche	CDI	-
F	F Initiale	Pro	SSS	Education nationale	45	Professeur des écoles	Fonctionnaire	De 1500 à 2000
H	F Initiale	Pro	SSS	Education nationale	45	Professeur des écoles	Fonctionnaire	De 1500 à 2000
F	F Initiale	Pro	SSS	Education nationale	18	Professeur des écoles	Fonctionnaire	De 1500 à 2000
F	F Initiale	Pro	SSS	Education nationale	91	Professeur des écoles	Fonctionnaire	De 1500 à 2000
F	F Initiale	Pro	SEE	Education nationale	45	Professeur des écoles	Fonctionnaire	-
F	F Initiale	Pro	SSS	Education nationale	18	Professeur des écoles	Fonctionnaire	De 1500 à 2000
H	RENF ⁵	Pro	SSS	Education nationale	36	Professeur auxiliaire d'espagnol (temps partiel)	CDD	De 1000 à 1500
F	RENF	Pro	SSE	Education nationale	45	Directrice d'école maternelle	Fonctionnaire	De 2000 à 2500

Tab 72: Métiers et salaires des diplômés de Master Enfance, petite enfance

¹ SSS : Aucune poursuite ou reprise d'études

² ESS : Une année immédiate de poursuite d'études

³ SEE : deux années reprise d'études

⁴ SES : Une année de reprise d'études

⁵ RENF : Reprise d'études non financées

Master Métiers de l'enseignement de la technologie et des génies techniques et de la diffusion des sciences et des techniques

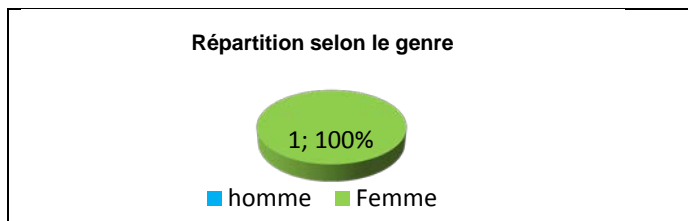
Taux brut de répondants : 100% (taux net : 100%)

Diplôme d'accès au Master et régime d'inscription

La diplômée ayant répondu à l'enquête, était titulaire d'une maîtrise ou du diplôme intermédiaire au Master.

Elle était inscrite en formation initiale.

Elle est âgée de 25 ans.



Situation au 1^{er} décembre 2016

Au 1^{er} décembre 2016, cette diplômée, originaire de la région centre, est en emploi et occupe un poste de professeur titulaire de physique – chimie en région centre et déclare un revenu compris entre 1000 et 1500 euros. Elle a déclaré une année immédiate de poursuite d'études pour un master MEEF afin de passer le CAPES Physique-chimie. Sa situation au 1^{er} décembre 2015 était en emploi à temps partiel en tant que fonctionnaire stagiaire.

Master Biochimie-Biologie moléculaire et biotechnologie

Taux brut de répondants : 44,8% (taux net : 46,4%)

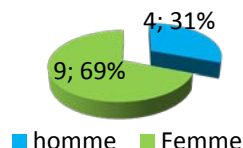
Diplôme d'accès au Master et régime d'inscription

Sur les treize diplômés ayant répondu à l'enquête, douze étaient titulaires d'une maîtrise ou du diplôme intermédiaire au Master. Neuf ont suivi leur Master en voie recherche.

L'ensemble des répondants était inscrit en formation initiale.

L'âge moyen est de 25,3 ans, l'étendue allant de 24 à 28 ans.

Répartition selon le genre



Situation au 1^{er} décembre 2016

Au 1^{er} décembre 2016, cinq des diplômés sont en emploi (aucune poursuite ou reprise d'études), sept sont en poursuite ou reprise d'études et un est sans emploi et en recherche un. Cette personne après son Master à finalité recherche, tout en préparant et concours CRPE par le CNED déclare rechercher un premier emploi depuis juin 2014.

Parmi les diplômés **en études** au 1^{er} décembre 2016, cinq ont effectué trois années immédiates de poursuite d'études. Ces personnes sont en 3^{ème} année de Doctorat, trois bénéficient d'un contrat doctoral (2015 et 2016), deux déclarent être en études sans emploi. Un est en 2^{ème} année de Doctorat Sciences à l'étranger et bénéficie d'un contrat doctoral ; sa situation eu 1^{er} décembre 2015 était en études avec emploi sous contrat doctoral. La septième personne poursuit des études de baccalauréat en musique (chant lyrique) ; sa situation au 1^{er} décembre 2015 était sans emploi et n'en recherchant pas.

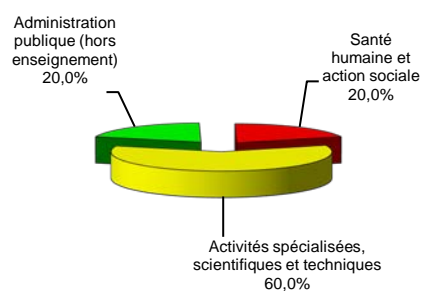
La situation au 1^{er} décembre 2015 des diplômés **en emploi** était également en emploi.

En emploi salarié au 1^{er} décembre 2016 – Activité principale

Caractéristiques de l'emploi occupé

Caractéristiques	Promotion 2014 (N=5)
Durée moyenne de recherche du 1 ^{er} emploi	6,8 mois
Nombre moyen d'emploi occupé	1,4
Nature de l'entreprise ¹	1 en Petite entreprise 1 en Moyenne entreprise en région Centre 3 en Grande entreprise dont 1 en région Centre
Nombre de diplômés « En emploi stable »	3
Nombre de diplômés « En emploi de type cadre »	2
Nombre de diplômés « En emploi de type intermédiaire »	3
Nature de l'emploi	5 à plein temps
Salaire moyen net mensuel, temps plein (hors primes)	1519
Salaire médian net mensuel, temps plein (hors primes)	1500
Situation géographique	2 en région Centre, 2 en Ile de France, 1 Nord Pas de Calais
Attractivité de la région Centre	1 originaire de la région Centre et y travaillant, 1 originaire de la région Centre et travaillant en Ile de France, 1 originaire d'une autre région et travaillant en région Centre

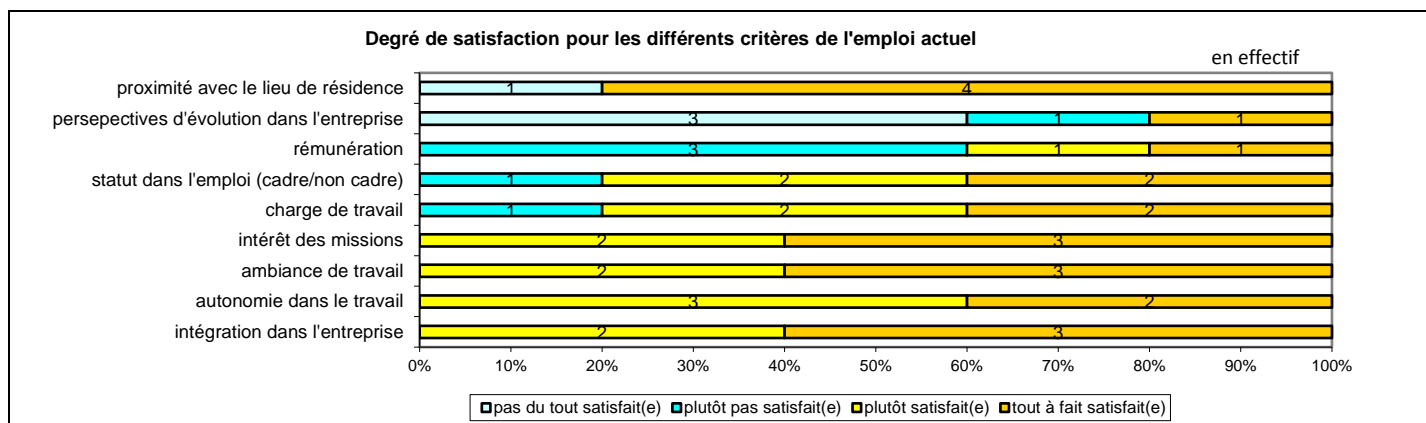
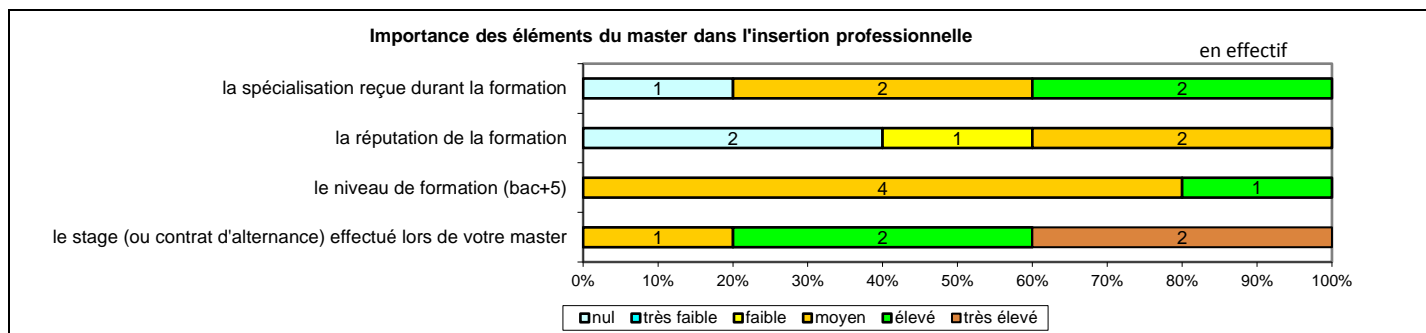
Secteur d'activité



Origine emploi	N=5
Suite à un stage ou au contrat d'apprentissage effectué durant vos études	1
Grâce à des relations personnelles (réseau)	1
Suite à la réussite d'un concours	1
Par Pôle emploi ou autres organismes	1
En réponse à une annonce hors Pôle emploi (presse, internet...)	1

Perception emploi	N=5
Correspond à votre niveau de qualification	3
Est en dessous de votre niveau de qualification	2

¹ On qualifie de « Petite entreprise » une entreprise de moins de 50 salariés ou de « Grande entreprise » une de 500 salariés et plus.



Sexe	Régime	Finalité	Parcours	Activité de l'entreprise	Dépt	Intitulé poste	Type de contrat	Tranche Revenu net mensuel
F	F initiale	Recherche	SSS ¹	Laboratoire d'études pré-cliniques	78	Technicienne de laboratoire	CDI	De 1500 à 2000
F	F initiale	Pro	SSS	Centre de recherche scientifique	45	Assistante ingénieur	CDD	De 1000 à 1500
F	F initiale	Pro	SSS	Ministère de la défense	59	Technicienne de police scientifique	Fonctionnaire	De 1500 à 2000
F	F initiale	Pro	SSS	Microbiologie alimentaire	45	Technicienne de laboratoire	CDI	De 1000 à 1500
H	F initiale	Pro	SSS	Activités hospitalières (fondation)	75	Ingénieur d'études	CDD	De 1500 à 2000

Tab 73: Métiers et salaires des diplômés de Master Biochimie-Biologie moléculaire et biotechnologie

¹ SSS : Aucune poursuite ou reprise d'études à l'issue du Master

Master Biologie des organismes, des populations et des écosystèmes

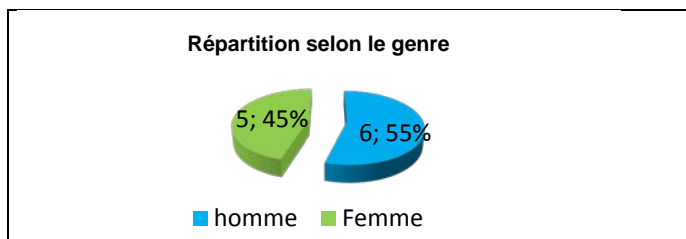
Taux brut de répondants : 78,6% (taux net : 84,6%)

Diplôme d'accès au Master et régime d'inscription

Sur les onze diplômés ayant répondu à l'enquête, tous étaient titulaires d'une maîtrise ou du diplôme intermédiaire au Master. Tous ont suivi leur Master en voie recherche

Dix des répondants étaient inscrits en formation initiale et un en formation continue.

L'âge moyen est de 28,5 ans, l'étendue allant de 24 à 53 ans.



Situation au 1^{er} décembre 2016

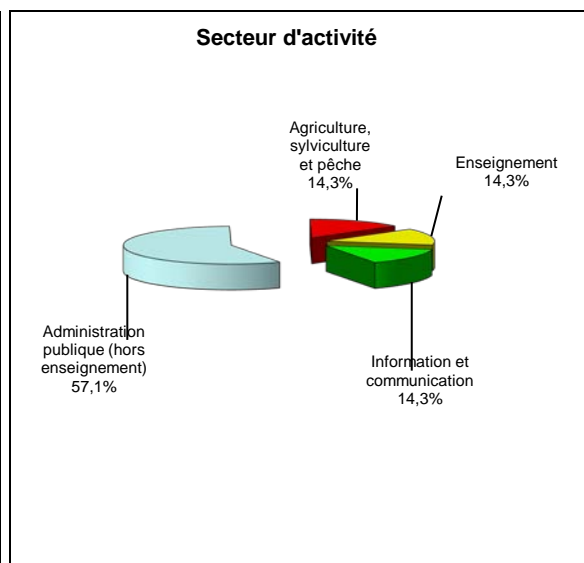
Au 1^{er} décembre 2016, sept des diplômés sont en emploi salarié ou indépendant (aucune poursuite ou reprise d'études), deux sont en poursuite d'études et deux sont sans emploi et en recherchant un. Parmi ces personnes, un a connu une année immédiate de poursuite d'études pour un brevet professionnel de responsable d'exploitation agricole et recherche un nouvel emploi depuis décembre 2016 car souhaite créer son propre emploi (auto-entrepreneur) ; sa situation au 1^{er} décembre 2015 était en emploi en CDI à temps partiel. L'autre recherche un nouvel emploi depuis juin 2016 pour un poste en adéquation avec ses projets, ses études ; sa situation au 1^{er} décembre 2015 était en emploi en intérim.

L'une des personnes **en études** au 1^{er} décembre 2015 a effectué trois années immédiates de poursuite d'études. Elle est en 3^{ème} année de Doctorat en Ecologie et bénéficie d'un contrat doctoral. L'autre est en 2^{ème} année de Doctorat en Ecotoxicologie et bénéficie également d'un contrat doctoral. Leur situation au 1^{er} décembre 2015 était en études avec emploi sous contrat doctoral. La situation au 1^{er} décembre 2015 des diplômés **en emploi** était également en emploi.

En emploi salarié au 1^{er} décembre 2016 – Activité principale

Caractéristiques de l'emploi occupé

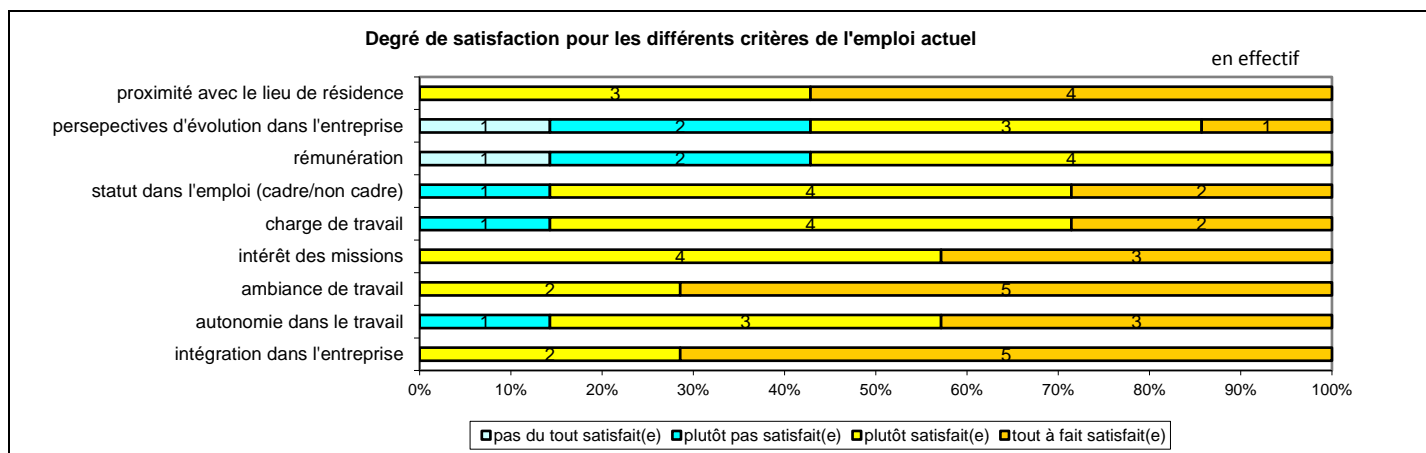
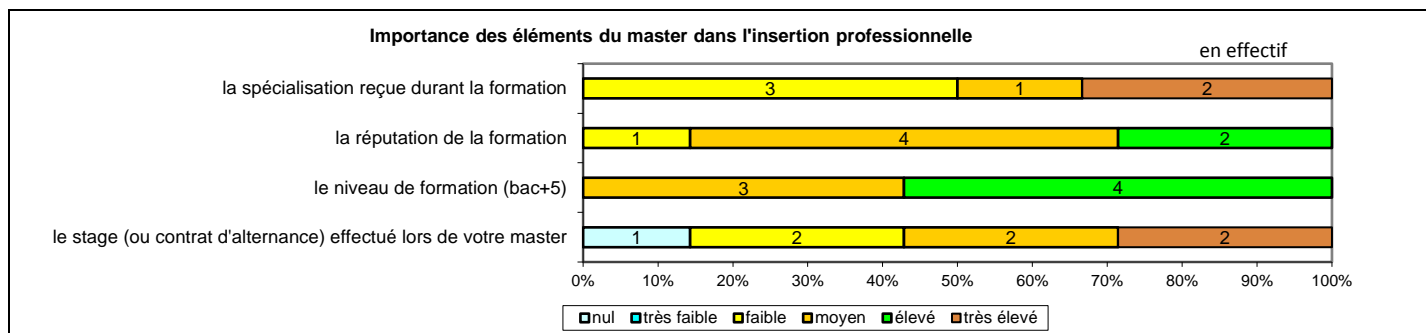
Caractéristiques	Promotion 2014 (N=7)
Durée moyenne de recherche du 1 ^{er} emploi	4 mois
Nombre moyen d'emploi occupé	1,9
Nature de l'entreprise ¹	7 en Grande entreprise dont 5 en région Centre
Nombre de diplômés « En emploi stable »	4
Nombre de diplômés « En emploi de type cadre »	4
Nombre de diplômés « En emploi de type intermédiaire »	3
Nature de l'emploi	7 à plein temps
Salaire moyen net mensuel, temps plein (hors primes)	1857
Salaire médian net mensuel, temps plein (hors primes)	1640
Situation géographique	5 en région Centre, 1 en Ile-de-France, 1 en Pays de la Loire
Attractivité de la région Centre	5 originaires de la région Centre et y travaillant, 2 originaires de la région Centre et travaillant dans une autre région dont 1 en Ile de France



Origine emploi	N=7
Grâce à des relations personnelles (réseau)	2
Par Pôle emploi ou autres organismes	2
Suite à la réussite d'un concours	1
Suite à une candidature spontanée	1
Suite à une mission d'intérim ou un CDD	1

Perception emploi	N=7
Correspond à votre niveau de qualification	4
Est en dessous de votre niveau de qualification	3

¹ On qualifie de « Petite entreprise » une entreprise de moins de 50 salariés ou de « Grande entreprise » une de 500 salariés et plus.



Sexe	Régime	Finalité	Parcours	Activité de l'entreprise	Dépt	Intitulé poste	Type de contrat	Tranche Revenu net mensuel
F	F Initiale	Recherche	SSS ¹	Ministère de l'agriculture (DRAAF)	45	Gestionnaire technique export	CDD	De 1500 à 2000
F	F Initiale	Recherche	SSS	Direction Départementale des Territoires	45	Vacataire instruction PAC au Service Agriculture et Développement Rural	Vacataire	-
F	F Initiale	Recherche	SSS	Entreprise de services dans la transformation numérique	44	Ingénieur études et développement	CDI	-
H	F Initiale	Recherche	SSS	Sylviculture (ONF)	45	Assistant de recherche et de développement	CDI	De 1500 à 2000
H	F Initiale	Recherche	SSS	Ministère de l'agriculture	45	Chargé de missions capricorne asiatique	CDD	De 2000 à 2500
F	F Initiale	Recherche	SSS	Education national	92	Agent contractuel second degré	Fonctionnaire	De 1000 à 1500
H	F Continue	Recherche	SSS	Conseil départemental	28	Technicien supérieur	Fonctionnaire	De 2500 à 3000

Tab 74: Métiers et salaires des diplômés de Master Biologie des organismes, des populations et des écosystèmes

¹ SSS : Aucune poursuite ou reprise d'études à l'issue du Master

Master Compétence complémentaire en informatique

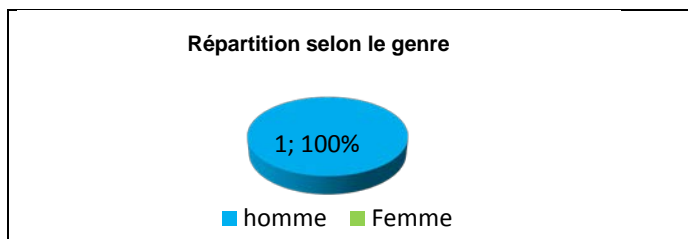
Taux brut de répondants : 50,0% (taux net : 50,0%)

Diplôme d'accès au Master et régime d'inscription

Le diplômé ayant répondu à l'enquête était titulaire d'un autre Master

Il était inscrit en formation initiale

Il est âgé de 27 ans.



Situation au 1^{er} décembre 2016

Au 1^{er} décembre 2016, le diplômé est en emploi salarié ou indépendant et occupe un poste de consultant fonctionnel en informatique depuis décembre 2014 dans la région d'Ile de France en CDI pour un revenu net compris entre 2000 et 2500 euros. A l'issue de son Master, il n'a effectué aucune poursuite ou reprise d'études.

Master Métiers de l'enseignement en sciences de la vie et de la terre et de la diffusion des sciences et techniques

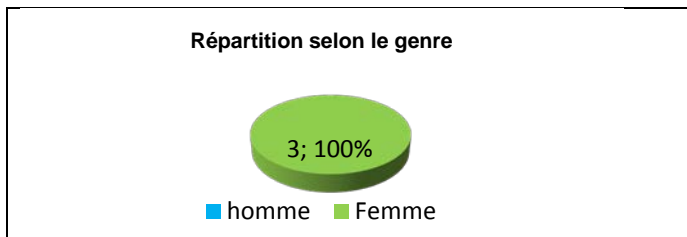
Taux brut de répondants : 75,0% (taux net : 75,0%)

Diplôme d'accès au Master et régime d'inscription

Sur les trois diplômées ayant répondu à l'enquête, deux étaient titulaires d'une maîtrise ou du diplôme intermédiaire au Master et une d'un autre Master.

L'ensemble des répondantes était inscrit en formation initiale.

L'âge moyen est de 26,7 ans, l'étendue allant de 25 à 28 ans.



Situation au 1^{er} décembre 2016

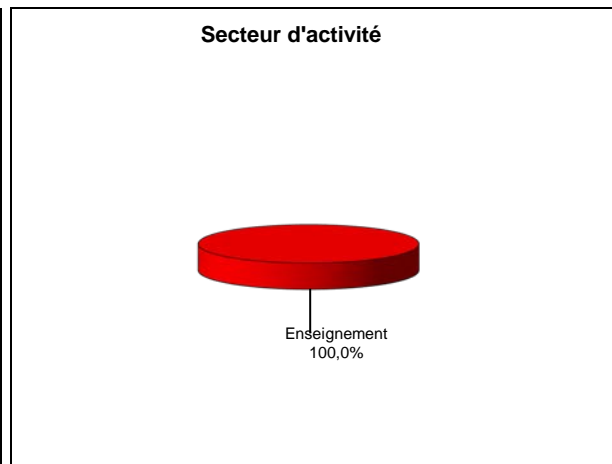
Au 1^{er} décembre 2016, l'ensemble des diplômées est en emploi. Aucune n'a effectué de poursuite ou reprise d'études à l'issue du master

Leur situation au 1^{er} décembre 2015 était également en emploi.

En emploi salarié au 1^{er} décembre 2016 – Activité principale

Caractéristiques de l'emploi occupé

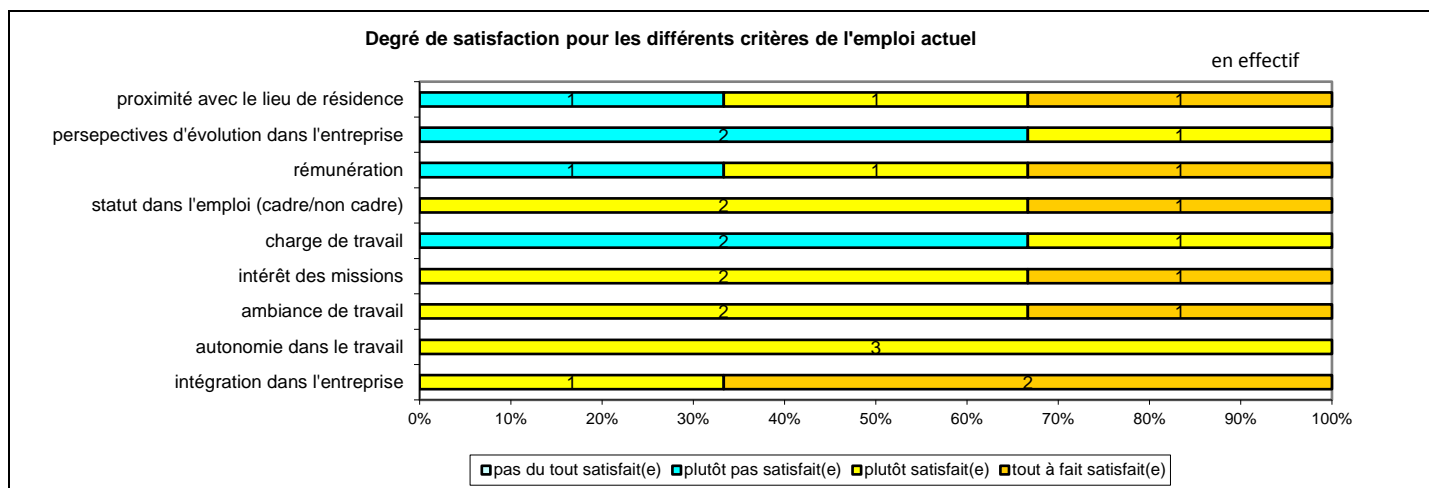
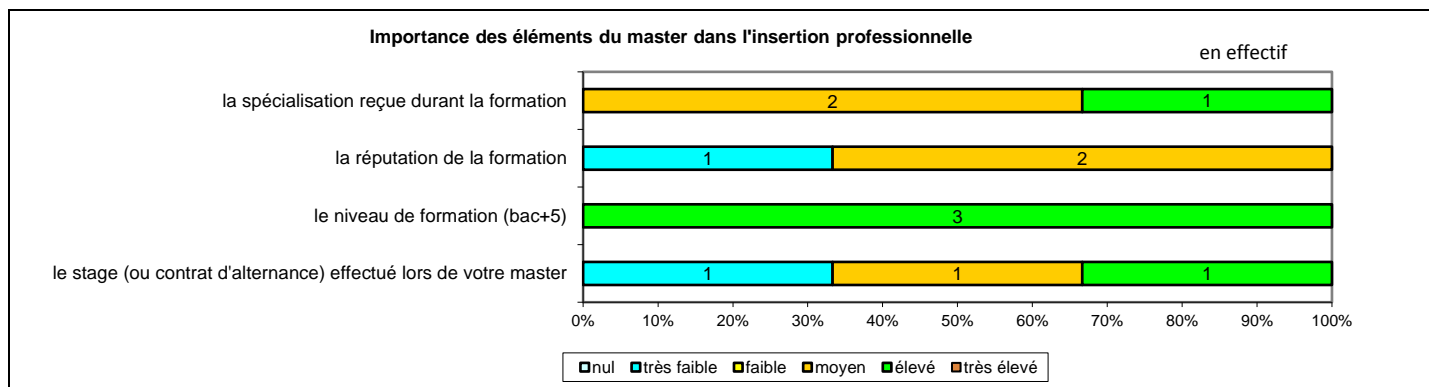
Caractéristiques	Promotion 2014 (N=3)
Durée moyenne de recherche du 1 ^{er} emploi	2 mois
Nombre moyen d'emploi occupé	1
Nature de l'entreprise ¹	3 en Grande entreprise en région Centre
Nombre de diplômés « En emploi stable »	3
Nombre de diplômés « En emploi de type cadre »	3
Nombre de diplômés « En emploi de type intermédiaire »	-
Nature de l'emploi	3 à plein temps
Salaire moyen net mensuel, temps plein (hors primes)	1737
Salaire médian net mensuel, temps plein (hors primes)	1730
Situation géographique	3 en région Centre
Attractivité de la région Centre	3 originaires de la région Centre et y travaillant



Origine emploi	N=3
Suite à la réussite d'un concours	3

Perception emploi	N=3
Correspond à votre niveau de qualification	3

¹ On qualifie de « Petite entreprise » une entreprise de moins de 50 salariés ou de « Grande entreprise » une de 500 salariés et plus.



Sexe	Régime	Finalité	Parcours	Activité de l'entreprise	Dépt	Intitulé poste	Type de contrat	Tranche Revenu net mensuel
H	F initiale	Pro	SSS ¹	Education nationale	45	Professeur certifié	Fonctionnaire	De 1500 à 2000
F	F Initiale	Pro	SSS	Education nationale	45	Professeur de SVT	Fonctionnaire	De 1500 à 2000
F	F Initiale	Pro	SSS	Education nationale	45	Professeur de SVT	Fonctionnaire	De 1500 à 2000

Tab 75: Métiers et salaires des diplômés de Master Métiers de l'enseignement en sciences de la vie et de la terre et de la diffusion des sciences et techniques

¹ SSS : Aucune poursuite ou reprise d'études à l'issue du Master

Master Sciences de la terre et de l'environnement

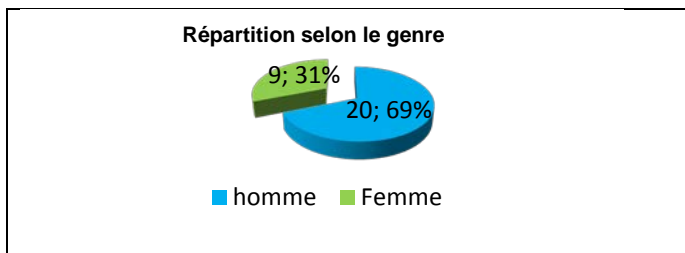
Taux brut de répondants : 74,4% (taux net : 80,6%)

Diplôme d'accès au Master et régime d'inscription

Sur les vingt-neuf diplômés ayant répondu à l'enquête, vingt-trois sont titulaires d'une Maîtrise ou du diplôme intermédiaire au master et trois d'un autre Master.

Vingt-huit des répondants étaient inscrits en formation initiale et un en formation continue. Neuf des répondants étaient inscrits en voie recherche.

L'âge moyen est de 27,0 ans, l'étendue allant de 24 à 39 ans.



Situation au 1^{er} décembre 2016

Au 1^{er} décembre 2016, quatorze des diplômés sont en emploi salarié ou indépendant, douze sont en poursuite d'études et trois sont sans emploi et en recherchant un (aucune poursuite ou reprise d'études). Une de ces personnes recherche un premier emploi depuis décembre 2014. Les deux autres recherchent un nouvel emploi suite à une fin de contrat depuis juin 2015 pour l'une et décembre 2016 pour l'autre. La situation au 1^{er} décembre 2015 de cette dernière était en emploi en CDD.

Parmi les diplômés **en études** au 1^{er} décembre 2016, tous sont en Doctorat dont trois suite à un Master à finalité professionnelle. Neuf sont en 3^{ème} année de Doctorat (Sciences de la terre, Sciences de l'environnement, Géologie, Géosciences fondamentales et appliquées) dont deux avec un Master à finalité professionnelle, quatre bénéficient d'un contrat spécifique au Doctorat en 2016 mais aussi en 2015, deux font leur Doctorat à l'étranger dont un occupe un poste de préparateur de travaux pratiques à temps partiel ; leur situation au 1^{er} décembre 2015 était en études sans emploi. La situation au 1^{er} décembre 2015 des trois autres en 3^{ème} année était en études sans emploi. Trois sont en 2^{ème} année de Doctorat dont un en géodynamique et bénéficiant d'un contrat doctoral en 2015 et 2016, les deux autres font leur Doctorat à l'étranger en Géosciences et en Physique de la télédétection (Master pro). La situation au 1^{er} décembre 2015 de ces deux personnes était en études sans emploi.

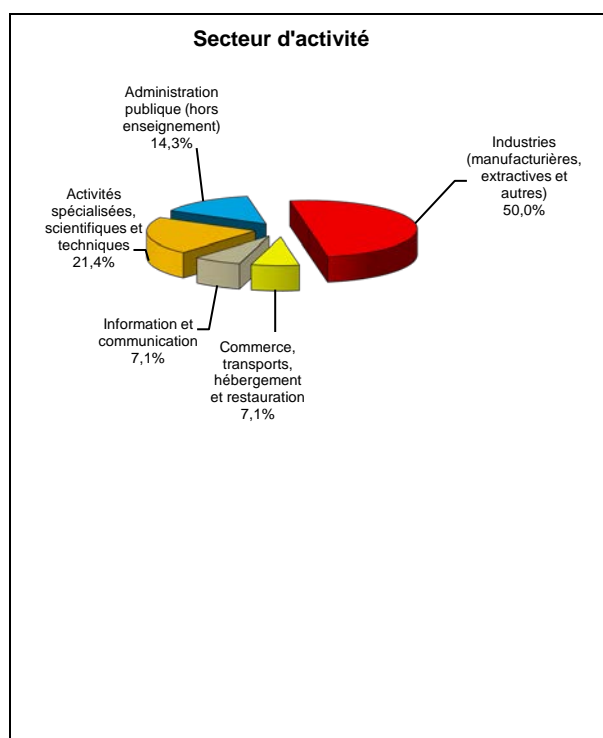
Parmi les diplômés **en emploi** au 1^{er} décembre 2016, un a repris ses études en 2015 pour un Master en alternance Exploitation et environnement minier et occupe un poste de chargé de mission en CDD ; sa situation au 1^{er} décembre 2015 était en études avec recherche d'emploi). Un autre déclare suivre une préparation au CAPES enseignement secondaire (ses études ne constituant pas son activité principale) et occupe un poste de gestionnaire de stock en CDD ; sa situation au 1^{er} décembre 2015 était en emploi en CDD.

La situation au 1^{er} décembre 2015 des autres diplômés en emploi était pour quatre d'entre eux sans emploi et en recherchant un, les autres étant en emploi.

En emploi salarié au 1^{er} décembre 2016 – Activité principale

Caractéristiques de l'emploi occupé

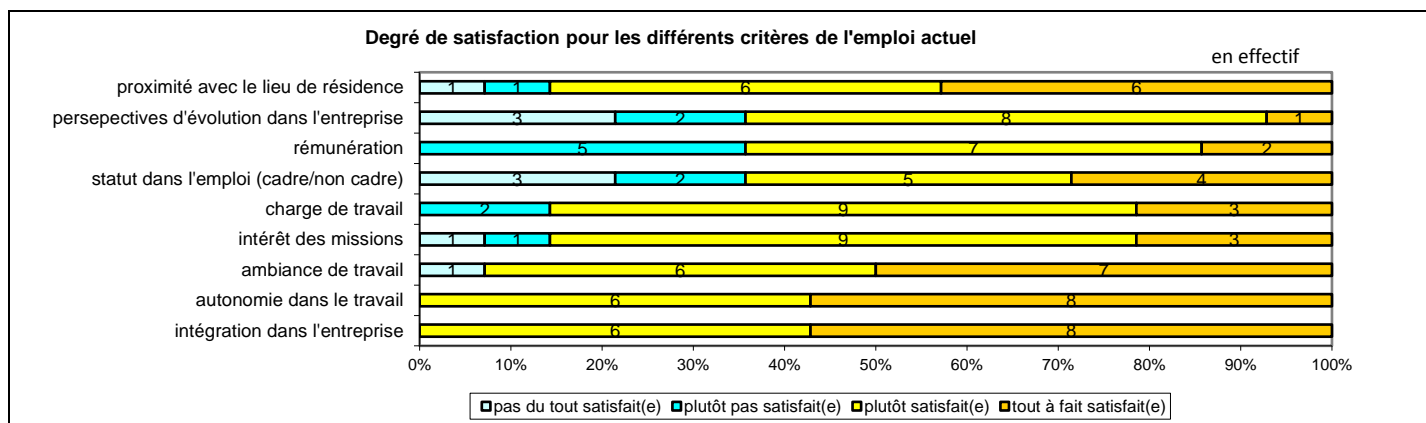
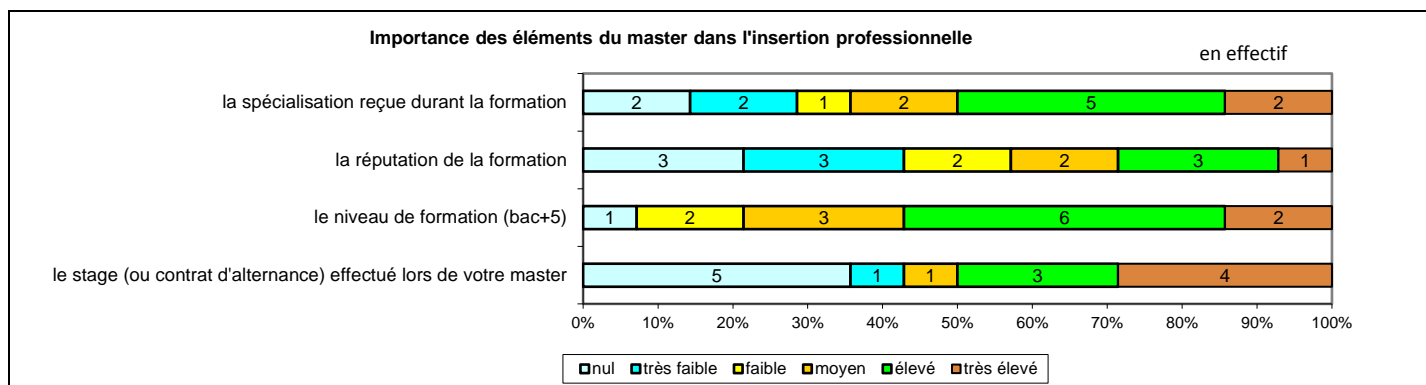
Caractéristiques	Promotion 2014 (N=14)
Durée moyenne de recherche du 1 ^{er} emploi	9,0 mois
Nombre moyen d'emploi occupé	1,4
Nature de l'entreprise ¹	3 en Petite entreprise 1 en Moyenne entreprise 10 en Grande entreprise dont 2 en région Centre
Nombre de diplômés « En emploi stable »	8
Nombre de diplômés « En emploi de type cadre »	7
Nombre de diplômés « En emploi de type intermédiaire »	6
Nature de l'emploi	13 à plein temps
Salaire moyen net mensuel, temps plein (hors primes)	1647
Salaire médian net mensuel, temps plein (hors primes)	1515
Situation géographique	2 en Région Centre, 4 Ile de France, 1 en Bourgogne, 1 en Languedoc Roussillon, 1 en Midi Pyrénées, 1 en Picardie, 3 en Provence Alpes Côte d'Azur, 1 en Rhône Alpes
Attractivité de la région Centre	1 originaire de la région Centre et y travaillant, 3 originaires de la région Centre et travaillant dans une autre région dont 1 en Ile de France, 1 originaire d'une autre région et travaillant en région Centre



¹ On qualifie de « Petite entreprise » une entreprise de moins de 50 salariés ou de « Grande entreprise » une de 500 salariés et plus.

Origine emploi	N=14
Grâce à des relations personnelles (réseau)	5
Suite à un stage ou au contrat d'apprentissage effectué durant vos études	3
Par Pôle emploi ou autres organismes	2
Suite à une mission d'intérim ou un CDD	1
Suite à une candidature spontanée	1
En réponse à une annonce hors Pôle emploi (presse, internet...)	1
Suite à un dépôt de CV en ligne	1

Perception emploi	N=14
Correspond à votre niveau de qualification	7
Est en dessous de votre niveau de qualification	7



Sexe	Régime	Finalité	Parcours	Activité de l'entreprise	Dépt	Intitulé poste	Type de contrat	Tranche Revenu net mensuel
H	F Initiale	Pro	SSS ¹	Géologue	06	Géologue	Indépendant	-
F	F Initiale	Pro	SSS	Minéraux industriels	75	Géologue	CDI	De 2500 à 3000
H	F Initiale	Pro	SSS	Conseils en systèmes et logiciels informatiques	94	Ingénieur logiciel A	CDI	De 1500 à 2000
H	F Initiale	Pro	SSS	Collectivité territoriale	06	Géologue risques naturels (temps partiel, 80%)	Vacataire	De 1500 à 2000
H	F Initiale	Pro	SSS	Matériaux de constructions (granulats, ciment, béton)	60	Géologue	CDI	De 2000 à 2500
F	F Initiale	Pro	SSS	Bureau d'études environnement	30	Chargée d'études en environnement	CDI	De 2000 à 2500
H	F Initiale	Pro	SSS	Production, distribution, exploitation eau	92	Chargé d'étude en optimisation hydraulique	Intérim	De 1500 à 2000
H	F Initiale	Pro	SSS	Ministère de l'environnement	45	Technicien	CDD	De 1000 à 1500
F	F Initiale	Pro	SES ²	Production de béton et granulats	45	Chargé de mission	CDD	De 1000 à 1500
H	F Initiale	Pro	SSE	Commerce des produits hi-tech	58	Gestionnaire de stock	CDD	De 1500 à 2000
H	F Initiale	Pro	SSS	Assainissement, gestion des déchets et dépollution	31	Responsable exploitation, valorisation	CDI	De 1500 à 2000
H	F Initiale	Pro	SSS	Bureau d'études environnement	38	Technicien géologue en géologie alpine	CDD	De 1500 à 2000
H	F Initiale	Pro	SSS	Industrie agroalimentaire	13	Préparateur de commande	CDI	De 1000 à 1500
H	F Continue	Pro	SSS	Recherche et extraction minière	92	Géologue	CDI	-

Tab 76: Métiers et salaires des diplômés de Master Sciences de la terre et de l'environnement

¹ SSS : Aucune poursuite ou reprise d'études

² SES ou SSE : Une année de reprise d'études

Master Sciences de l'atmosphère et de l'espace

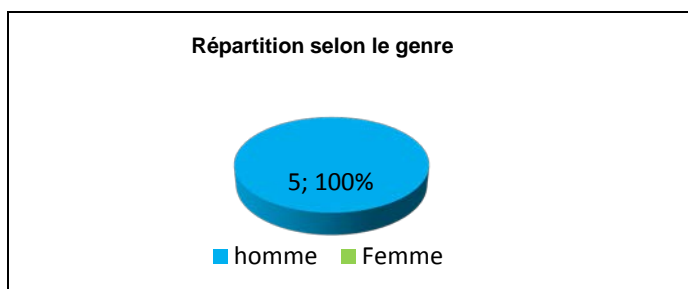
Taux brut de répondants : 100% (taux net : 100%)

Diplôme d'accès au Master et régime d'inscription

Sur les cinq diplômés ayant répondu à l'enquête, tous sont titulaires d'une Maîtrise ou du diplôme intermédiaire au master et trois d'un autre Master.

L'ensemble des répondants était inscrit en formation initiale. Tous ont suivi leur Master en voie recherche.

L'âge moyen est de 26,6 ans, l'étendue allant de 25 à 28 ans.



Situation au 1^{er} décembre 2016

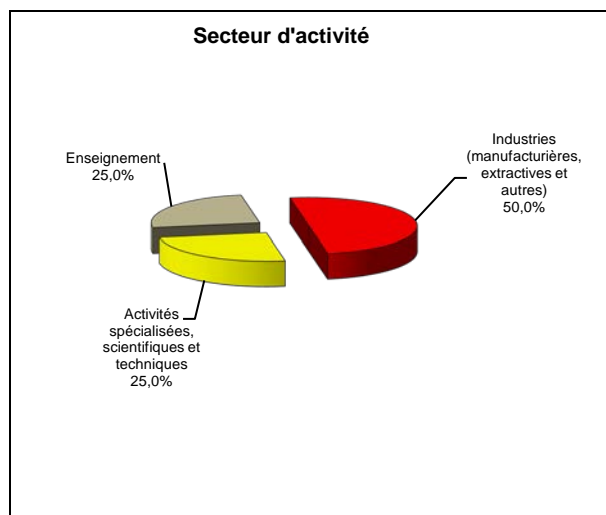
Au 1^{er} décembre 2016, quatre des diplômés sont en emploi salarié ou indépendant (aucune poursuite ou reprise d'études) et un est en poursuite d'études. Cette personne est en 3^{ème} année de Doctorat en Astronomie (exoplanètes) ; sa situation au 1^{er} décembre 2015 était en études sans emploi.

La situation au 1^{er} décembre 2015 des diplômés **en emploi** était également en emploi.

En emploi salarié au 1^{er} décembre 2016 – Activité principale

Caractéristiques de l'emploi occupé

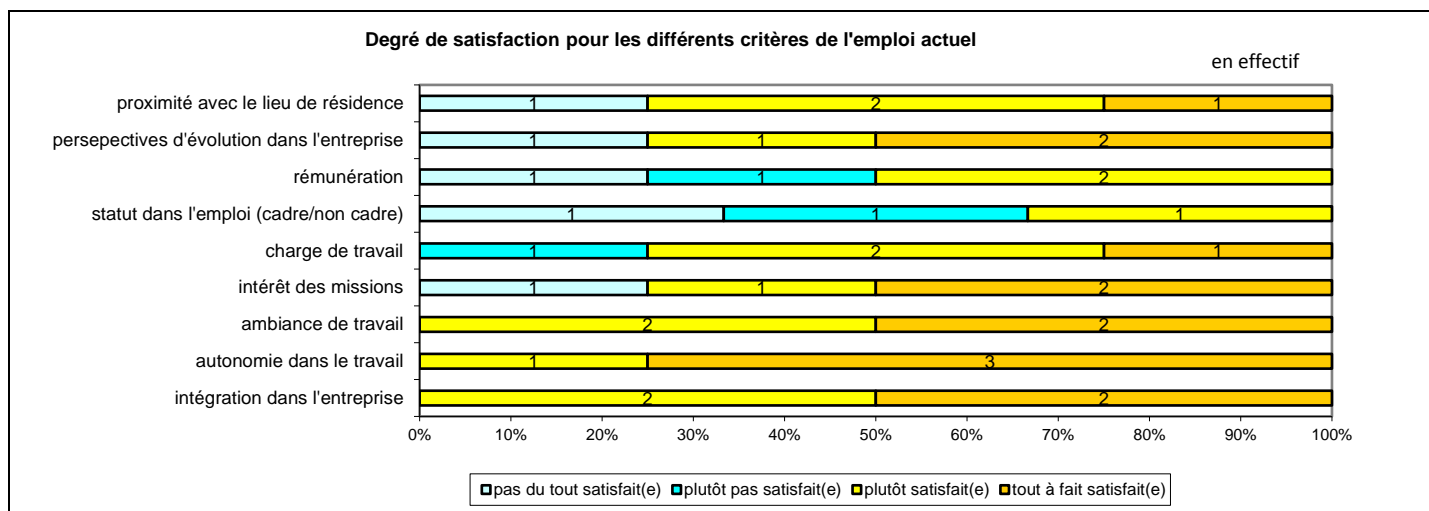
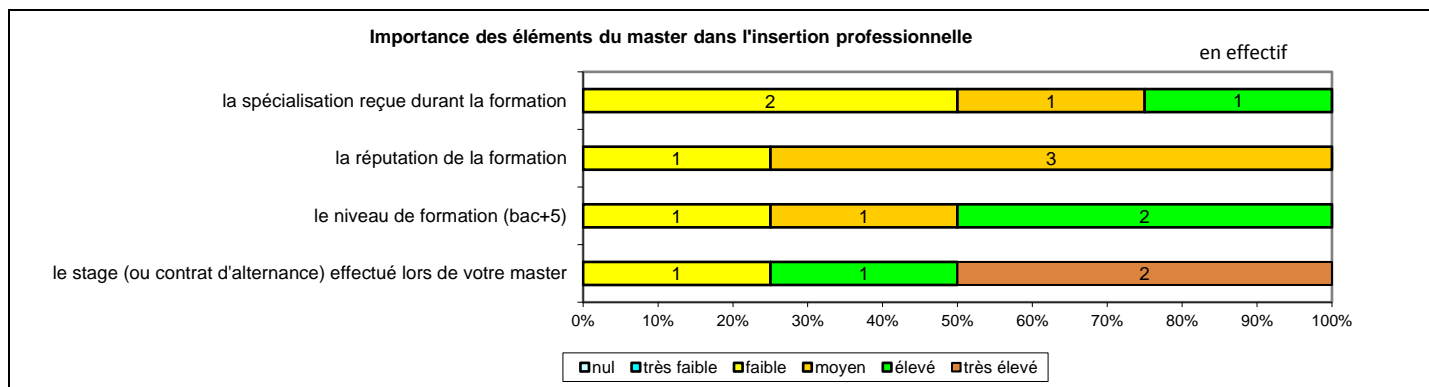
Caractéristiques	Promotion 2014 (N=4)
Durée moyenne de recherche du 1 ^{er} emploi	11,5 mois
Nombre moyen d'emploi occupé	1,5
Nature de l'entreprise ¹	4 en Grande entreprise
Nombre de diplômés « En emploi stable »	4
Nombre de diplômés « En emploi de type cadre »	1
Nombre de diplômés « En emploi de type intermédiaire »	3
Nature de l'emploi	4 à plein temps
Salaire moyen net mensuel, temps plein (hors primes)	1575
Salaire médian net mensuel, temps plein (hors primes)	1575
Situation géographique	2 Ile de France, 1 en Pays de la Loire, 1 en Nord Pas de Calais
Attractivité de la région Centre	1 originaire de la région Centre et travaillant en Ile de France



Origine emploi	N=4
Grâce à des relations personnelles (réseau)	2
Suite à un stage ou au contrat d'apprentissage effectué durant vos études	1
Suite à une mission d'intérim ou un CDD	1

Perception emploi	N=4
Correspond à votre niveau de qualification	1
Est en dessous de votre niveau de qualification	3

¹ On qualifie de « Petite entreprise » une entreprise de moins de 50 salariés ou de « Grande entreprise » une de 500 salariés et plus.



Sexe	Régime	Finalité	Parcours	Activité de l'entreprise	Dépt	Intitulé poste	Type de contrat	Tranche Revenu net mensuel
H	F Initiale	Recherche	SSS ¹	Services de distribution, de traitement des eaux	77	Ordonnanceur exploitation dans le domaine des eaux	CDI	De 1500 à 2000
H	F Initiale	Recherche	SSS	Bureau d'études qualité de l'eau et de l'air	75	Technicien d'études en qualité de l'air	CDI	De 1000 à 1500
H	F Initiale	Recherche	SSS	Fabrication de pièces techniques pour l'automobile en matière plastique	53	Technicien qualité métrologie et instrumentation	CDI	-
H	F Initiale	Recherche	SSS	Education nationale	59	Professeur de physique chimie 2nd degrés	CDI	-

Tab 77: Métiers et salaires des diplômés de Master Sciences de l'atmosphère et de l'espace

¹ SSS : Aucune poursuite ou reprise d'études

Master Enseignement – formation : activité physique et développement de la personne tout au long de la vie

Taux brut de répondants : 56,5% (taux net : 61,9%)

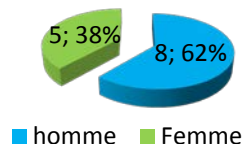
Diplôme d'accès au Master et régime d'inscription

Sur les treize diplômés ayant répondu à l'enquête, douze étaient titulaires d'une Maîtrise ou du diplôme intermédiaire au Master et un d'un autre Master.

Douze des répondants étaient inscrits en formation initiale et un en reprise d'études non financées.

L'âge moyen est de 26,3 ans, l'étendue allant de 25 à 30 ans.

Répartition selon le genre



Situation au 1^{er} décembre 2016

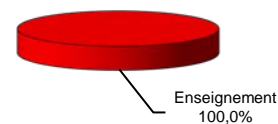
Au 1^{er} décembre 2016, l'ensemble des diplômés est en emploi salarié ou indépendant. L'une de ces personnes prépare également l'agrégation externe d'EPS et est professeur d'EPS depuis septembre 2015. La situation au 1^{er} décembre 2015 des autres diplômés en emploi était également en emploi.

En emploi salarié au 1^{er} décembre 2016 – Activité principale

Caractéristiques de l'emploi occupé

Caractéristiques	Promotion 2014 (N=13)
Durée moyenne de recherche du 1 ^{er} emploi	4,7 mois
Nombre moyen d'emploi occupé	1,3
Nature de l'entreprise ¹	13 en Grande entreprise dont 9 en région Centre
Nombre de diplômés « En emploi stable »	13
Nombre de diplômés « En emploi de type cadre »	13
Nombre de diplômés « En emploi de type intermédiaire »	-
Nature de l'emploi	13 à plein temps
Salaire moyen net mensuel, temps plein (hors primes)	1815
Salaire médian net mensuel, temps plein (hors primes)	1800
Situation géographique	9 en région Centre, 4 en Ile de France
Attractivité de la région Centre	9 originaires de la région Centre et y travaillant, 4 originaires de la région Centre et travaillant en Ile de France

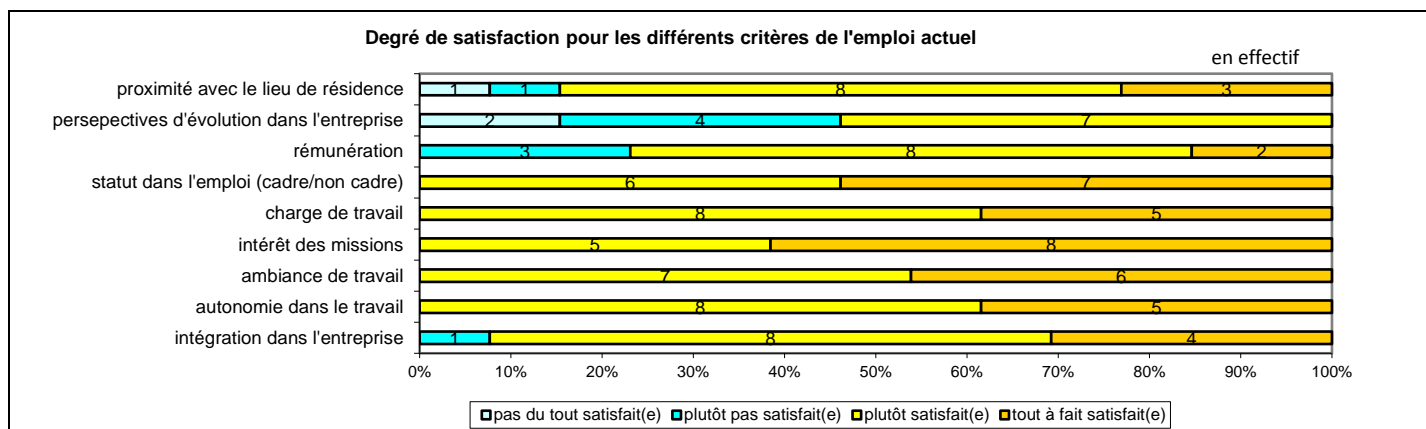
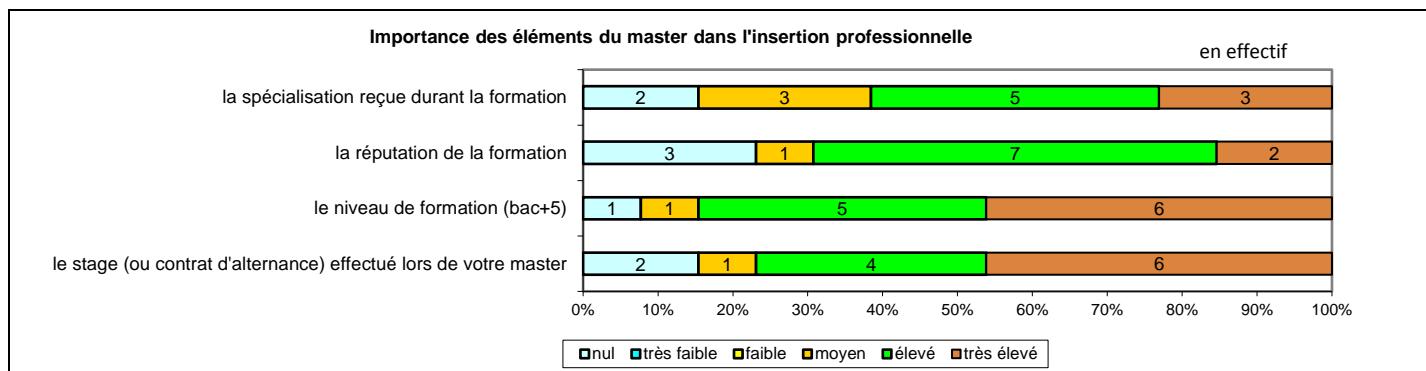
Secteur d'activité



Origine emploi	N=13
Suite à la réussite d'un concours	13

Perception emploi	N=13
Correspond à votre niveau de qualification	13

¹ On qualifie de « Petite entreprise » une entreprise de moins de 50 salariés ou de « Grande entreprise » une de 500 salariés et plus.



Sexe	Régime	Finalité	Parcours	Activité de l'entreprise	Dépt	Intitulé poste	Type de contrat	Tranche Revenu net mensuel
F	F initiale	Pro	SSS ¹	Education nationale	92	Professeur d'Education Physique et Sportive	Fonctionnaire	De 1500 à 2000
F	F initiale	Pro	SSE ²	Education nationale	28	Professeur certifié d'Education Physique et Sportive	Fonctionnaire	De 1500 à 2000
F	F initiale	Pro	SSS	Education nationale	75	Professeur d'Education Physique et Sportive de classe normale	Fonctionnaire	De 1500 à 2000
H	F initiale	Pro	SSS	Education nationale	28	Enseignant d'Education Physique et Sportive	Fonctionnaire	De 1500 à 2000
H	F initiale	Pro	SSS	Education nationale	91	Professeur d'Education Physique et Sportive	Fonctionnaire	De 1500 à 2000
H	F initiale	Pro	SSS	Education nationale	28	Enseignant	Fonctionnaire	De 1500 à 2000
H	F initiale	Pro	SSS	Education nationale	45	Professeur d'Education Physique et Sportive	Fonctionnaire	De 1500 à 2000
F	F initiale	Pro	SSS	Education nationale	91	Professeur d'Education Physique et Sportive	Fonctionnaire	De 2000 à 2500
F	F initiale	Pro	SSS	Education nationale	41	Professeur d'Education Physique et Sportive	Fonctionnaire	De 1500 à 2000
H	F initiale	Pro	SSS	Education nationale	45	Professeur d'Education Physique et Sportive	Fonctionnaire	De 1500 à 2000
H	F initiale	Pro	SSS	Education nationale	28	Professeur d'Education Physique et Sportive	Fonctionnaire	De 1500 à 2000
H	F initiale	Pro	SSS	Education nationale	41	Professeur d'Education Physique et Sportive	Fonctionnaire	De 1500 à 2000
H	RENF ³	Pro	SSS	Education nationale	37	Enseignant d'Education Physique et Sportive	Fonctionnaire	De 2000 à 2500

Tab 78: Métiers et salaires des diplômés de Master Enseignement – formation : activité physique et développement de la personne tout au long de la vie

¹ SSS : Aucune poursuite ou reprise d'études à l'issue du Master

² SSE : Une année de reprise d'études

³ RENF : Reprise d'études non financées

Master Ergonomie de la motricité

Taux brut de répondants : 81,0% (taux net : 85,0%)

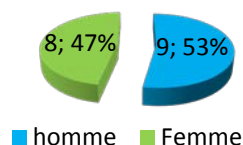
Diplôme d'accès au Master et régime d'inscription

Sur les dix-sept diplômés ayant répondu à l'enquête, tous étaient titulaires d'une maîtrise ou du diplôme intermédiaire au master.

Quatorze des répondants étaient inscrits en formation par apprentissage et trois en formation continue.

L'âge moyen est de 28,7 ans, l'étendue allant de 24 à 55 ans.

Répartition selon le genre



Situation au 1^{er} décembre 2016

Au 1^{er} décembre 2016, seize des diplômés sont en emploi salarié ou indépendant et un est poursuivi d'études. Cette personne a effectué trois années immédiates de poursuite d'études ; elle est en 3^{ème} année de Doctorat en Anthropologie cognitive et ergonomie sous contrat CIFRE. Sa situation au 1^{er} décembre 2015 était en études avec emploi sous contrat CIFRE.

Parmi les diplômés **en emploi** au 1^{er} décembre 2016, deux personnes ont effectué deux années immédiates de poursuite d'études. L'une d'elle a fait une 1^{ère} et 2^{ème} année de Master MEEF et occupe un poste de professeur d'EPS depuis septembre 2015. L'autre a préparé en candidat libre le CAPES et occupe un poste d'entraîneur principal de badminton en CDD ; sa situation au 1^{er} décembre 2015 était sans emploi et en recherchant un. Trois autres personnes ont effectué une année immédiate de poursuite d'études pour un Mastère spécialisé Management de la qualité, de la sécurité et de l'environnement. L'une de ces personnes occupe un poste de chargé de projet sécurité, ergonomie en CDI depuis novembre 2015. Les deux autres sont en CDD, l'une comme conseiller maintien en emploi et l'autre en tant que conseiller en prévention des risques professionnels et ergonomes ; leur situation au 1^{er} décembre 2015 était sans emploi et en recherchant un. Une autre est ergonomiste consultant et fait un Mastère spécialisé responsable amélioration continue et performance industrielle, sa formation ne constituant pas son activité principale ; sa situation au 1^{er} décembre 2015 était sans emploi et n'en recherchant pas.

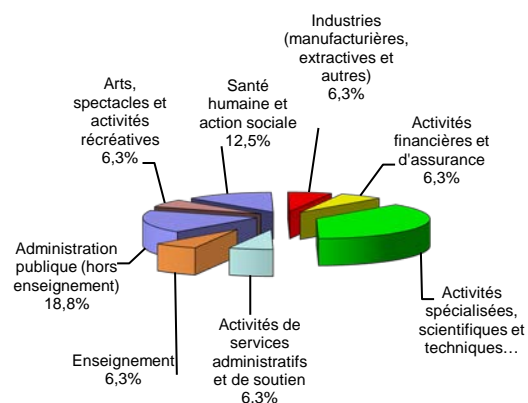
La situation au 1^{er} décembre 2015 des autres diplômés en emploi était pour deux d'entre eux sans emploi et n'en recherchant pas, pour deux autres sans emploi et en recherchant un ; les autres étant en emploi.

En emploi salarié au 1^{er} décembre 2016 – Activité principale

Caractéristiques de l'emploi occupé

Caractéristiques	Promotion 2014 (N=16)
Durée moyenne de recherche du 1 ^{er} emploi	9,7 mois
Nombre moyen d'emploi occupé	1,2
Nature de l'entreprise ¹	7 en Petite entreprise dont 5 en région Centre 3 en Moyenne entreprise dont 1 en région Centre 6 en Grande entreprise dont 4 en région Centre
Nombre de diplômés « En emploi stable »	11
Nombre de diplômés « En emploi de type cadre »	9
Nombre de diplômés « En emploi de type intermédiaire »	7
Nature de l'emploi	15 à plein temps
Salaire moyen net mensuel, temps plein (hors primes)	1450
Salaire médian net mensuel, temps plein (hors primes)	1500
Situation géographique	10 en région Centre, 3 en Ile de France, 1 en Bretagne, 1 en Languedoc Roussillon, 1 en Midi Pyrénées
Attractivité de la région Centre	9 originaires de la région Centre et y travaillant, 5 originaires de la région Centre et travaillant dans une autre région dont 2 en Ile de France, 1 originaire d'une autre région et travaillant en région Centre

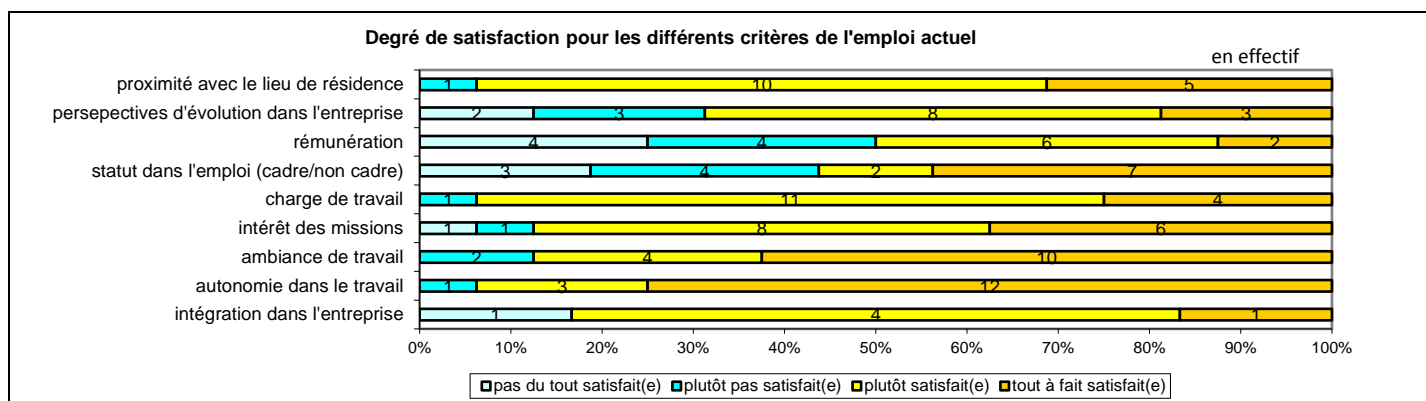
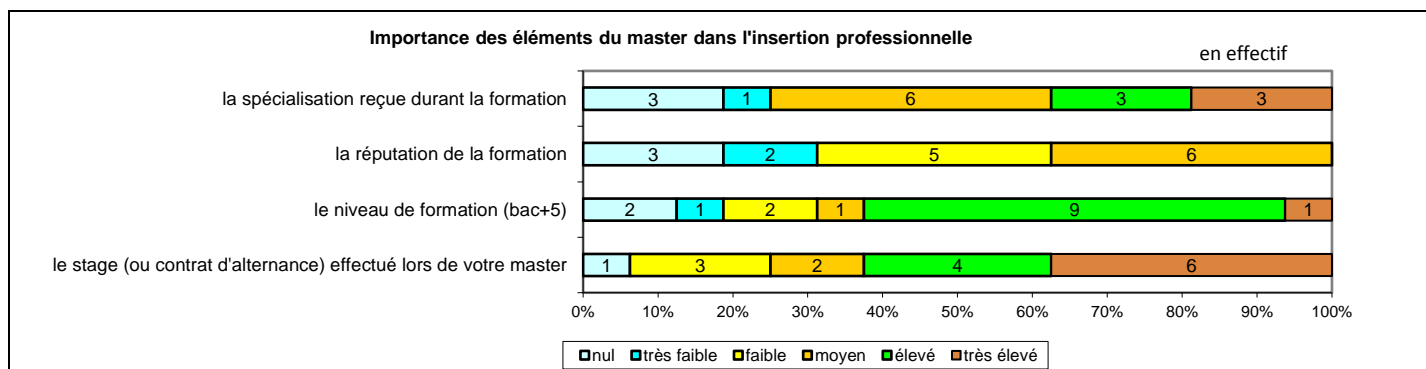
Secteur d'activité



¹ On qualifie de « Petite entreprise » une entreprise de moins de 50 salariés ou de « Grande entreprise » une de 500 salariés et plus.

Origine emploi	N=16
Vous avez créé votre emploi	4
Suite à un stage ou au contrat d'apprentissage effectué durant vos études	3
Suite à une candidature spontanée	2
Par pôle emploi ou autres organismes	2
En réponse à une annonce hors Pôle emploi (presse, internet...)	2
Grâce à des relations personnelles	1
Suite à la réussite d'un concours	1
Retour à l'emploi occupé avant le diplôme préparé	1

Perception emploi	N=16
Correspond à votre niveau de qualification	10
Est en dessous de votre niveau de qualification	6



Sexe	Régime	Finalité	Parcours	Activité de l'entreprise	Dépt	Intitulé poste	Type de contrat	Tranche Revenu net mensuel
F	Apprentissage	Pro	SSS ¹	Conseil départemental	18	Ergonome préventeur	CDD	De 1500 à 2000
H	Apprentissage	Pro	SSS	Ergonome	45	Ergonome	Indépendant	Moins de 500
F	Apprentissage	Pro	ESS ²	Production et Embouteillage de boissons non alcoolisées	45	Chargée de projet sécurité, ergonomie, réglementaire	CDI	De 1500 à 2000
H	Apprentissage	Pro	ESS	Formations informatiques en bureautique, en PAO, en création de site web	31	Conseiller maintien en emploi	CDD	De 1000 à 1500
H	Apprentissage	Pro	EES	Club sportif	34	Entraîneur principal de badminton (temps partiel, 17%)	CDD	Moins de 500
H	Apprentissage	Pro	EES	Education nationale	45	Professeur d'EPS	Fonctionnaire	De 1500 à 2000
H	Apprentissage	Pro	SSS	Conseils aux entreprises en ergonomie	45	Ergonome co-gérant	Indépendant	-
F	Apprentissage	Pro	SSS	Association et école pour personnes handicapées	95	Professeur d'EPS adapté	CDI	De 1000 à 1500
H	Apprentissage	Pro	SSS	Conseils aux entreprises	18	Ergonome co-gérant	Indépendant	-
F	Apprentissage	Pro	SSS	Pôle emploi	35	Chargée des conditions de vie au travail	CDD	De 1000 à 1500
H	Apprentissage	Pro	SSS	Cabinet de conseils en amélioration des conditions de travail	75	Ingénieur ergonome	CDI	De 1500 à 2000
F	Apprentissage	Pro	ESS	Mise à disposition d'expert pour les collectivités	78	Conseiller en prévention des risques professionnels et ergonome	CDD	De 1500 à 2000
F	Apprentissage	Pro	SSS	Conseils en organisation, gestion management	45	Consultante santé au travail – ergonome	CDI	De 1500 à 2000
F	Apprentissage	Pro	SSE	Conseil en ergonomie	45	Ergonome consultant	Indépendant	De 500 à 1000
H	F Continue	Pro	SSS	Assurance	45	Consultant en organisation et en santé au travail / ergonome	CDI	De 1500 à 2000
F	F Continue	Pro	SSS	Service de santé au travail	18	Ergonome	CDI	De 2000 à 2500

Tab 79: Métiers et salaires des diplômés de Master Ergonomie de la matricité

¹ SSS : Aucune poursuite ou reprise d'études à l'issue du Master

² ESS : Une année immédiate de poursuite d'études

Master Sport, prévention, santé, bien-être

Taux brut de répondants : 42,9% (taux net : 42,9%)

Diplôme d'accès au Master et régime d'inscription

Sur les trois diplômées ayant répondu à l'enquête, toutes étaient titulaires d'une maîtrise ou du diplôme intermédiaire au Master. Deux ont suivi leur Master en voie recherche.

L'ensemble des répondantes était inscrit en formation initiale.

L'âge moyen est de 26,7 ans, l'étendue allant de 25 à 28 ans.

Répartition selon le genre



■ homme ■ Femme

Situation au 1^{er} décembre 2016

Au 1^{er} décembre 2016, l'une des diplômées est en emploi salarié ou indépendant (aucune poursuite ou reprise d'études), une est sans emploi et en recherchant (Master pro) et une est en poursuite d'études. Cette personne est en 3^{ème} année de Doctorat en Sport et ne déclare aucun emploi ; sa situation au 1^{er} décembre 2015 était en études sans emploi.

La diplômée **sans emploi** au 1^{er} décembre 2016 recherche un nouvel emploi suite à une fin de contrat depuis novembre 2016 ; sa situation au 1^{er} décembre 2015 était en emploi en CDI à temps partiel (50%).

Originnaire de la région Centre, la diplômée, âgée de 28 ans, en emploi au 1^{er} décembre 2016, en tant qu'agent de promotion et d'animation, en CDI depuis octobre 2015 en région Centre avec un revenu compris entre 1500 et 2000 euros.

Master Ingénierie automobile pour une mobilité durable

Taux brut de répondants : 11,1% (taux net : 14,3%)

Neuf diplômés dans ce Master, tous sont de nationalité étrangère.

Diplôme d'accès au Master et régime d'inscription

Le diplômé ayant répondu à l'enquête, était titulaire d'une maîtrise ou du diplôme intermédiaire au Master. Il déclare également être titulaire d'un diplôme d'ingénieur.

Le répondant était inscrit en formation en formation initiale.

Il est âgé de 25 ans.

Répartition selon le genre

1; 100%

■ homme ■ Femme

Situation au 1^{er} décembre 2016

Au 1^{er} décembre 2016, ce diplômé est en 3^{ème} année de Doctorat Commande optimale pour la gestion d'énergie des véhicules hybrides sous contrat CIFRE ; sa situation au 1^{er} décembre 2015 était en études avec emploi sous contrat CIFRE.

Liste des tableaux

Tab 1: Diplôme d'accès des diplômés de Master	5
Tab 2: Type d'inscription des diplômés de Master.....	5
Tab 3: Type de baccalauréat des diplômés de Master	5
Tab 4: Origine géographique des diplômés de Master	5
Tab 5: Classe d'âge des diplômés de Master	5
Tab 6: Taux de féminisation et répartition selon le sexe des diplômés de Master	6
Tab 7: Nombre d'inscrits et de diplômés en Master en 2013-2014 et taux de réponse	7
Tab 8: Part des répondants en emploi ou en recherche d'emploi selon le domaine, la mention et la spécialité du Master	9
Tab 9: Caractéristiques de l'emploi occupé au 1er décembre 2016.....	10
Tab 10: Catégorie socioprofessionnelle des diplômés de Master en emploi au 1er décembre 2016	11
Tab 11: Origine de l'emploi occupé au 1er décembre 2016	11
Tab 12: taux d'activité des diplômés au 1er décembre selon le domaine et la mention du Master (N=696)	15
Tab 13: taux d'emploi des diplômés au 1er décembre selon le domaine et la mention du Master (N=696).....	16
Tab 14: taux d'employabilité des diplômés au 1er décembre selon le domaine et la mention du Master (N=696)	17
Tab 15: taux d'insertion des diplômés au 1er décembre selon le domaine et la mention du Master	18
Tab 16 : taux de chômage des diplômés au 1 ^{er} décembre selon le domaine et la mention du Master	19
Tab 17: part des emplois stables parmi les diplômés en emploi au 1er décembre selon le domaine et la mention du Master	20
Tab 18: part des emplois de type cadre ou intermédiaire parmi les diplômés en emploi au 1er décembre selon le domaine et la mention du Master	21
Tab 19: Nombre d'inscrits et de diplômés en Master domaine Droit, Economie et Gestion et taux de réponse	22
Tab 20: Métiers et salaires des diplômés de Master Droit et contentieux public.....	24
Tab 21: Métiers et salaires des diplômés de Master Droit et management public local.....	26
Tab 22: Métiers et salaires des diplômés de Master Droit et politique de l'habitat.....	28
Tab 23: Métiers et salaires des diplômés de Master Gestion locale du patrimoine culturel.....	30
Tab 24: Métiers et salaires des diplômés de Master Métiers de l'accompagnement politique : conseil, assistantat, rédaction	32
Tab 25: Métiers et salaires des diplômés de Master Carrières judiciaires et techniques contentieuses dans les entreprises	34
Tab 26: Métiers et salaires des diplômés de Master Droit des affaires et fiscalité	36
Tab 27: Métiers et salaires des diplômés de Master Droit et gestion du patrimoine privé	38
Tab 28: Métiers et salaires des diplômés de Master Droit social et gestion des ressources humaines	40
Tab 29: Métiers et salaires des diplômés de Master Econométrie et statistiques appliquées	42
Tab 30: Métiers et salaires des diplômés de Master Banque - Finance - Assurance	44
Tab 31: Métiers et salaires des diplômés de Master Ingénierie financière.....	46
Tab 32: Métiers et salaires des diplômés de Master Comptabilité, contrôle, audit	48
Tab 33: Métiers et salaires des diplômés de Master Finance, contrôle de gestion.....	50
Tab 34: Métiers et salaires des diplômés de Master Administration des entreprises.....	53
Tab 35: Métiers et salaires des diplômés de Master Management des entreprises de la santé, de la cosmétique et de l'agro-alimentaire	55
Tab 36: Métiers et salaires des diplômés de Master Système d'information et management de l'entreprise.....	58
Tab 37: Métiers et salaires des diplômés de Master Marketing de l'événementiel sportif et culturel.....	60
Tab 38: Métiers et salaires des diplômés de Master Marketing du produit et de l'innovation par les produits	62
Tab 39: Métiers et salaires des diplômés de Master Enfance, petite enfance	65
Tab 40: Nombre d'inscrits et de diplômés en Master domaine Arts, Lettres, Langues	66
Tab 41: Métiers et salaires des diplômés de Master Langues et affaires internationales	69
Tab 42: Métiers et salaires des diplômés de Master Lettres et langues, civilisations et cultures	71
Tab 43: Métiers et salaires des diplômés de Master Métiers de l'enseignement et de la formation en anglais, espagnol et lettres modernes	73
Tab 44: Métiers et salaires des diplômés de Master Traduction d'édition.....	75
Tab 45: Métiers et salaires des diplômés de Master Enfance, petite enfance	77
Tab 46: Nombre d'inscrits et de diplômés en Master domaine Sciences Humaines et Sociales	78
Tab 47: Métiers et salaires des diplômés de Master Développement durable et local dans les territoires émergents..	80
Tab 48: Métiers et salaires des diplômés de Master Eau, cartographie, géomatique.....	82
Tab 49: Métiers de l'accompagnement politique : conseil, assistantat, rédaction	84
Tab 50: Métiers et salaires des diplômés de Master Métiers de l'enseignement et de la formation en histoire-géographie	86
Tab 51: Métiers et salaires des diplômés de Master Pouvoirs, cultures et sociétés	88
Tab 52: Métiers et salaires des diplômés de Master Linguistique appliquée aux STIC	90
Tab 53: Métiers et salaires des diplômés de Master Linguistique et didactique	92
Tab 54: Métiers et salaires des diplômés de Master Enfance, petite enfance	94
Tab 55: Nombre d'inscrits et de diplômés en Master domaine Sciences, Technologies, Santé	95

Tab 56: Métiers et salaires des diplômés de Master Métiers de l'enseignement en Physique Chimie et de la diffusion des sciences et techniques.....	98
Tab 57: Métiers et salaires des diplômés de Master Bioactifs et cosmétiques	100
Tab 58: Métiers et salaires des diplômés de Master Stratégie et qualité en chimie analytique	103
Tab 59: Métiers et salaires des diplômés de Master Energie, combustion et environnement	106
Tab 60: Métiers et salaires des diplômés de Master Milieux et matériaux en conditions extrêmes.....	108
Tab 61: Métiers et salaires des diplômés de Master Informatique nomade, intelligence et sécurité	110
Tab 62: Métiers et salaires des diplômés de Master Visualisation, image et performance.....	112
Tab 63: Métiers et salaires des diplômés de Master Expertise, métrologie, diagnostics	114
Tab 64: Métiers et salaires des diplômés de Master Instrumentation, contrôle et management des systèmes	116
Tab 65: Métiers et salaires des diplômés de Master Logistique.....	118
Tab 66: Métiers et salaires des diplômés de Master Compétence complémentaire en informatique	120
Tab 67: Métiers et salaires des diplômés de Master Mathématiques et applications	122
Tab 68: Métiers et salaires des diplômés de Master Métiers de l'enseignement en Mathématiques et de la diffusion des sciences et techniques.....	124
Tab 69: Métiers et salaires des diplômés de Master Mécatronique et signal.....	126
Tab 70: Métiers et salaires des diplômés de Master Systèmes d'information des métiers du social et de l'assurance	128
Tab 71: Métiers et salaires des diplômés de Master Systèmes d'information répartis.....	130
Tab 72: Métiers et salaires des diplômés de Master Enfance, petite enfance	132
Tab 73: Métiers et salaires des diplômés de Master Biochimie-Biologie moléculaire et biotechnologie.....	135
Tab 74: Métiers et salaires des diplômés de Master Biologie des organismes, des populations et des écosystèmes.....	137
Tab 75: Métiers et salaires des diplômés de Master Métiers de l'enseignement en sciences de la vie et de la terre et de la diffusion des sciences et techniques	140
Tab 76: Métiers et salaires des diplômés de Master Sciences de la terre et de l'environnement.....	142
Tab 77: Métiers et salaires des diplômés de Master Sciences de l'atmosphère et de l'espace	144
Tab 78: Métiers et salaires des diplômés de Master Enseignement – formation : activité physique et développement de la personne tout au long de la vie	146
Tab 79: Métiers et salaires des diplômés de Master Ergonomie de la motricité	148