



*Observatoire de la
Vie Étudiante*

Enquête auprès des étudiants titulaires d'un Master obtenu à l'Université d'Orléans

Promotion 2014-2015



TABLE DES MATIERES

Présentation de l'enquête	4
Présentation des étudiants diplômés de Master	5
Diplôme d'accès en Master	5
Type d'inscription en Master.....	5
Diplôme d'accès dans l'enseignement supérieur.....	5
Origine géographique.....	5
Répartition selon la classe d'âge en Master.....	5
Répartition selon le sexe	6
Ensemble des diplômés de l'université d'Orléans	7
Taux de réponse.....	7
Situation des diplômés de Master au 1 ^{er} décembre 2017.....	8
Situation au 1 ^{er} décembre 2017 toutes mentions confondues	8
Situation principale au 1 ^{er} décembre 2017 par domaine, mention et spécialité	9
L'exercice d'un emploi salarié ou indépendant au 1 ^{er} décembre 2017 des diplômés de Master.....	11
Caractéristiques de l'emploi occupé au 1 ^{er} décembre 2017.....	11
Catégorie socioprofessionnelle.....	12
Origine et perception de l'emploi occupé.....	12
Impact des éléments de la formation de Master dans l'insertion professionnelle	12
Degré de satisfaction selon différents critères de l'emploi occupé.....	13
Être sans emploi et en recherche d'emploi au 1 ^{er} décembre 2017.....	14
La poursuite d'études au 1 ^{er} décembre 2017 des diplômés de Master	15
Les indicateurs d'insertion professionnelle.....	16
Les indicateurs mesurant l'employabilité	16
➤ Indicateur 1 : Taux d'activité	16
➤ Indicateur 2 : Taux d'emploi	17
➤ Indicateur 3 : Taux d'employabilité	18
➤ Indicateur 4 : Taux d'insertion	19
➤ Indicateur 5 : Taux de chômage.....	20
Les indicateurs de qualité de l'emploi.....	21
➤ Indicateur 6 : Part des emplois stables.....	21
➤ Indicateur 7 : Part des emplois de type cadre ou de type intermédiaire	22
Domaine Droit, Economie et Gestion.....	23
Master Compétence complémentaire en informatique	24
Master Droit et contentieux public	25
Master Droit et management public local	27
Master Droit et politique de l'habitat	29
Master Gestion locale du patrimoine culturel	31
Master Métiers de l'accompagnement politique : conseil, assistantat, rédaction	33
Master Carrières judiciaires et techniques contentieuses dans les entreprises	34
Master Droit des affaires et fiscalité	36
Master Droit et gestion du patrimoine privé.....	38
Master Droit social et gestion des ressources humaines.....	40
Master Econométrie et statistiques appliquées.....	42
Master Banque - Finance - Assurance	44
Master Ingénierie bancaire et financière	46
Master Compétence complémentaire en informatique	48
Master Comptabilité, contrôle, audit.....	49
Master Finance, contrôle de gestion	51
Master Administration des entreprises	53
Master Management des entreprises de la santé, de la cosmétique et de l'agro-alimentaire.....	55
Master Système d'information et management de l'entreprise	57
Master Marketing de l'évènementiel sportif et culturel	59
Master Marketing du produit et de l'innovation par les services	61
Master Recherche en Sciences de Gestion	63
Master MEEF 1 ^{er} degré	64
Master MEEF 2 nd degré parcours Sciences économiques et sociales	66
Domaine Arts, Lettres, Langues.....	67
Master Langues et affaires internationales	68
Master Lettres et langues, civilisations et cultures	70
Master Traduction d'édition	72
Master MEEF 1 ^{er} degré	74
Master MEEF 2 nd degré parcours Arts plastiques.....	76
Master MEEF 2 nd degré parcours Anglais.....	78
Master MEEF 2 nd degré parcours Espagnol.....	80
Master MEEF 2 nd degré parcours Langue-Lettres	82

Master MEEF 2 nd degré parcours Lettres.....	84
Master MEEF Encadrement éducatif parcours CPE	86
Domaine Sciences Humaines et Sociales	88
Master Développement durable et local dans les territoires émergents	89
Master Eau, cartographie, géomatique	91
Master Métiers de l'accompagnement politique : conseil, assistanat, rédaction	93
Master Pouvoirs, cultures et sociétés.....	95
Master Linguistique appliquée aux STIC.....	97
Master Linguistique et didactique	99
Master MEEF 1 ^{er} degré	101
Master MEEF 2 nd degré parcours Histoire-Géographie	103
Master MEEF 2 nd degré parcours Histoire-Lettres	105
Master MEEF Encadrement éducatif parcours CPE	106
Domaine Sciences, Technologies, Santé	108
Master Bioactifs et cosmétiques.....	110
Master Conception et synthèse	112
Master Stratégie et qualité en chimie analytique.....	114
Master Compétence complémentaire en informatique	116
Master Energie, combustion et environnement.....	117
Master Milieux et matériaux en conditions extrêmes	119
Master Informatique nomade, intelligence et sécurité.....	121
Master Visualisation, image et performance	123
Master Expertise, métrologie, diagnostics.....	125
Master Instrumentation, contrôle et management des systèmes.....	127
Master Compétence complémentaire en informatique	129
Master Mathématiques et applications.....	130
Master Compétence complémentaire en informatique	132
Master Mécatronique et signal	133
Master Systèmes d'information des métiers du social et de l'assurance.....	135
Master Systèmes d'information répartis	137
Master MEEF 1 ^{er} degré	139
Master MEEF 2 nd degré parcours Education physique et sportive	141
Master MEEF 2 nd degré parcours Maths-Sciences.....	143
Master MEEF 2 nd degré parcours Mathématiques.....	145
Master MEEF 2 nd degré parcours Physique-Chimie	147
Master Biochimie-Biologie moléculaire et biotechnologie	149
Master Biologie des organismes, des populations et des écosystèmes.....	151
Master Sciences de la terre et de l'environnement	153
Master Ergonomie de la motricité.....	155
Master Sport, prévention, santé, bien-être	157
Master Ingénierie automobile pour une mobilité durable	159

Présentation de l'enquête

Pour la onzième année consécutive, l'université d'Orléans a mis en place une enquête auprès des diplômés de Master promotion 2014-2015. Le questionnaire proposé par l'université d'Orléans a un volet commun à tous les questionnaires d'enquête des autres universités soit une quarantaine de questions avec l'introduction de questions rétrospectives portant sur la situation professionnelle un an avant la date d'observation ; les questions ne faisant pas partie de ce volet mais posées les années précédentes ont été incluses en suivant la logique définie par le ministère, le questionnaire a été ensuite validé par celui-ci.

Afin de rendre comparables les statistiques publiées par les universités, le ministère de l'enseignement supérieur et de la recherche a défini, en lien avec les représentants des universités, une charte permettant de collecter des données homogènes sur l'insertion professionnelle des diplômés et d'en assurer une exploitation statistique. Le champ de l'enquête prévu par le ministère porte sur les diplômés 2015 ayant la nationalité française ; nés en 1985 et après ; n'ayant pas interrompu leurs études pendant plus d'un an, avant l'obtention du diplôme en 2015; ne s'étant pas réinscrits en formation initiale dans un établissement à la rentrée universitaire 2015 et/ou à la rentrée universitaire 2016. La date d'observation est fixée au 1^{er} décembre de l'année n+2 et de l'année n+1 après l'obtention du diplôme. Elle est la même quelle que soit la date effective d'obtention du diplôme comprise entre juin et décembre de l'année n, correspondant ainsi à un temps d'observation de 18 et 30 mois pour une sortie en juin.

Le présent document porte sur le devenir de l'ensemble des diplômés de Master enquêtés au 1^{er} décembre 2017. Contactés en grande partie par mail puis téléphoniquement, les diplômés avaient le choix de répondre directement par téléphone ou par internet en communiquant leur adresse email.

En 2014-2015, soixante-quatorze spécialités de Master dont soixante-sept à finalité Professionnelle, réparties dans vingt-neuf mentions et quatre domaines de formation, étaient proposées à l'Université d'Orléans.

**1431 étudiants se sont inscrits en Master dont 1257 en Master à finalité Professionnelle
1191 étudiants ont obtenu le diplôme à la fin de l'année dont 1076 en Master à finalité Professionnelle¹**

¹ Selon la définition du Ministère, sur les 1191 diplômés de l'Université, 690 seraient à interroger soit 57,9% dont 660 en Master pro et 30 en Master recherche. Quinze diplômés ne figuraient pas dans le fichier du ministère dont tous de nationalité étrangère. L'Université a fait le choix d'interroger l'ensemble de ses diplômés de Master.

Présentation des étudiants diplômés de Master¹

Diplôme d'accès en Master

Plus de quatre cinquièmes de l'ensemble des diplômés (88,2%) de Master ont accédé à cette dernière année de Master avec une Maîtrise (ou diplôme intermédiaire).

Diplôme d'accès	Répartition des diplômés (N=1191)
Maîtrise ou diplôme intermédiaire au Master	88,2%
Un autre Master	1,8%
Diplôme d'établissement étranger supérieur ou secondaire	3,8%
Autres diplômes	6,2%
Total	100,0%

Tab 1: Diplôme d'accès des diplômés de Master

Type d'inscription en Master

Type d'inscription	Répartition des diplômés (N=1191)
Formation initiale	80,9%
Formation continue	5,3%
Formation par apprentissage	10,5%
Formation en contrat de professionnalisation	0,8%
Reprise d'études non financées	2,4%
Total	100,0%

Tab 2: Type d'inscription des diplômés de Master

Diplôme d'accès dans l'enseignement supérieur

Près de deux diplômés sur cinq (37,3%) sont titulaires d'un baccalauréat scientifique, moins d'un quart (23,7%) d'un baccalauréat économique et social et un cinquième (20,7%) d'un titre étranger admis nationalement en équivalence.

Type de baccalauréat	Répartition des diplômés (N=1191)
Bac Économique et social	22,8%
Bac Littéraire	12,9%
Bac Scientifique	38,7%
Autres baccalauréats ou équivalences	7,6%
Titre étranger admis nationalement en équivalence	18,0%
Total	100,0%

Tab 3: Type de baccalauréat des diplômés de Master

Origine géographique²

Près des deux tiers (66,4%) des diplômés de Master sont originaires de la région Centre.

Origine géographique	Répartition des diplômés (N=1191)
Loiret	35,8%
Région Centre hors Loiret	30,6%
Ile-de-France	6,4%
Autres départements français	17,8%
Etranger	9,4%
Total	100,0%

Tab 4: Origine géographique des diplômés de Master

Répartition selon la classe d'âge³ en Master

Près de trois diplômés sur quatre (71,1%) appartiennent à la classe d'âge des 20-24 ans. La moyenne d'âge est de 24,7 ans, s'étendant de 20 à 56 ans.

Selon le régime d'inscription, l'âge moyen évolue de 22,9 ans à 35,9 ans :

- Formation initiale : âge moyen 24,0 ans, étendue de 20 à 55 ans
- Formation continue : âge moyen 34,0 ans, étendue de 22 à 55 ans
- Formation par apprentissage : âge moyen 22,9 ans, étendue de 21 à 26 ans
- Formation en contrat de professionnalisation : âge moyen 25,2 ans, étendue de 22 à 29 ans
- Reprise d'études non financées : âge moyen 35,9 ans, étendue de 24 à 56 ans

Classe d'âge	Répartition des diplômés (N=1191)
20-24 ans	71,7%
25-29 ans	19,2%
30-34 ans	4,1%
35 ans et plus	5,0%
Total	100,0%

Tab 5: Classe d'âge des diplômés de Master

¹ Données issues de la base Apogée de l'Université

² L'origine géographique est établie à partir de l'adresse fixe de l'étudiant.

³ On détermine l'âge par différence de millésime (année universitaire en cours – année de naissance).

Répartition selon le sexe

Le Master est un diplôme à majorité féminine : 60,9% de filles et 39,1% de garçons. Dix-huit mentions sur vingt-neuf ont un taux de féminisation inférieur à la moyenne, essentiellement dans le domaine Sciences, Technologies, Santé. Les diplômés du Master mention « Droit privé » sont plus nombreux et représentent un diplômé sur dix (8,4%). Cette part est plus élevée pour les jeunes femmes (9,9%) que pour les jeunes hommes (6,0%). Le taux de féminisation de cette mention est au-dessus de la moyenne.

Mention de Master (N=1191)	Taux de féminisation	Répartition des femmes	Répartition des hommes	Ensemble des diplômés
Droit et administration publique	70,8%	6,3%	4,1%	5,5%
Droit privé	72,0%	9,9%	6,0%	8,4%
Econométrie et statistiques appliquées	50,0%	2,2%	3,4%	2,7%
Finance	27,3%	0,8%	3,4%	1,8%
Finance, Comptabilité, Contrôle	59,0%	3,2%	3,4%	3,3%
Ingénierie et management des organisations	57,3%	5,9%	6,9%	6,3%
Marketing	44,8%	3,6%	6,9%	4,9%
Métiers de l'enseignement, de l'éducation et de la formation 1er degré	82,4%	3,9%	1,3%	2,9%
Métiers de l'enseignement, de l'éducation et de la formation 2 nd degré	100%	0,4%	0%	0,3%
Ensemble Droit, Economie, Gestion	61,4%	36,3%	35,4%	35,9%
Lettres, langues et affaires internationales	77,6%	8,1%	3,6%	6,4%
Métiers de l'enseignement, de l'éducation et de la formation Encadrement éducatif	80,0%	0,6%	0,2%	0,4%
Métiers de l'enseignement, de l'éducation et de la formation 1er degré	92,8%	12,4%	1,5%	8,1%
Métiers de l'enseignement, de l'éducation et de la formation 2 nd degré	68,0%	2,3%	1,7%	2,1%
Arts, Lettres, Langues	83,7%	23,4%	7,1%	17,0%
Géographie et aménagement	43,7%	1,0%	1,9%	1,3%
Histoire	52,6%	1,4%	1,9%	1,6%
Linguistique	82,9%	4,0%	1,3%	2,9%
Métiers de l'enseignement, de l'éducation et de la formation Encadrement éducatif	60,0%	0,4%	0,4%	0,4%
Métiers de l'enseignement, de l'éducation et de la formation 1er degré	92,3%	11,6%	1,5%	7,6%
Métiers de l'enseignement, de l'éducation et de la formation 2 nd degré	75,0%	0,8%	0,4%	0,7%
Sciences Humaines et sociales	79,9%	19,2%	7,5%	14,6%
Chimie	69,0%	2,8%	1,9%	2,4%
Energie et matériaux	23,3%	1,0%	4,9%	2,5%
Informatique	20,0%	0,6%	3,4%	1,7%
Instrumentation et métrologie, management de la performance des systèmes	16,0%	0,6%	4,5%	2,1%
Mathématiques	50,0%	1,2%	1,9%	1,5%
Mécatronique automatique robotique signal	10,5%	0,3%	3,6%	1,6%
Méthodes informatiques appliquées à la gestion des entreprises	7,5%	0,6%	10,5%	4,5%
Métiers de l'enseignement, de l'éducation et de la formation 1er degré	77,6%	5,2%	2,4%	4,1%
Métiers de l'enseignement, de l'éducation et de la formation 2 nd degré	51,5%	2,3%	3,4%	2,8%
Sciences biologiques	63,3%	2,6%	2,4%	2,5%
Sciences de la terre, de l'univers et de l'environnement	38,5%	2,1%	5,2%	3,3%
Sciences et techniques des activités physiques et sportives	50,0%	1,8%	2,8%	2,2%
Sciences et technologies	6,7%	0,1%	3,0%	1,3%
Sciences, Technologies, Santé	39,6%	21,1%	50,0%	32,4%
Ensemble	60,9%	100%	100%	100%

Tab 6: Taux de féminisation et répartition selon le sexe des diplômés de Master

La population des répondants à l'enquête est représentative de la population des diplômés sur les trois critères que sont le régime d'inscription, la tranche d'âge et le genre.

Ensemble des diplômés de l'université d'Orléans

Taux de réponse

Au vue du temps passé par l'assistant ingénieur chargé d'enquête de l'Observatoire de la Vie Etudiante et les étudiantes recrutées pour la relance téléphonique on observe un taux brut de 63,9%, ce taux de répondants est supérieur à celui de la promotion précédente 60,7% et supérieur à celui de la promotion 2013 (52,4%). Il est vrai que certains répondants ont dit avoir déjà répondu et il a fallu à nos enquêtrices d'insister en précisant que ce n'était pas la même enquête. Ce qui pose le problème du surplus d'enquêtes. Le temps passé à rechercher les adresses email des diplômés soit directement par téléphone soit par le biais des secrétaires ou des responsables de formation mais aussi sur internet, ainsi que la relance téléphonique pour répondre à l'enquête n'a cependant pas été vain. En effet, 59,4% des répondants ont répondu directement sur internet, 40,6% par téléphone. Quarante diplômés ont refusé de répondre.

1079 diplômés de Master ont pu être contactés¹.

761 diplômés ont répondu à l'enquête.

Le taux brut² de réponse est de 63,9%; il varie entre 13,3% et 100% selon les mentions de Master.

Mention de Master	Nbre d'inscrits	Nbre de diplômés	Taux de diplômés	Nbre enquêtés	Nbre de réponses	Taux brut de réponse	Taux net ³ de réponse
Droit et administration publique	70	65	92,9%	64	49	75,4%	76,6%
Droit privé	125	100	80,0%	91	71	71,0%	78,0%
Econométrie et statistiques appliquées	37	32	86,5%	28	12	37,5%	42,9%
Finance	26	22	84,6%	18	13	59,1%	72,2%
Finance, Comptabilité, Contrôle	45	39	86,7%	39	26	66,7%	66,7%
Ingénierie et management des organisations	88	75	85,2%	74	43	57,3%	58,1%
Marketing	62	58	93,5%	54	36	62,1%	66,7%
Métiers de l'enseignement, de l'éducation et de la formation, Encadrement éducatif	1	-					
Métiers de l'enseignement, de l'éducation et de la formation, 1 ^{er} degré	40	34	85,0%	33	21	61,8%	63,6%
Métiers de l'enseignement, de l'éducation et de la formation, 2 nd degré	3	3	100%	3	3	100%	100%
Droit, Economie, Gestion	497	428	86,1%	404	274	64,0%	67,8%
Lettres, langues et affaires internationales	94	76	80,9%	63	41	53,9%	65,1%
Métiers de l'enseignement, de l'éducation et de la formation, 1 ^{er} degré	107	97	90,7%	92	58	59,8%	63,0%
Métiers de l'enseignement, de l'éducation et de la formation, 2 nd degré	34	25	73,5%	25	19	76,0%	76,0%
MEEF Encadrement éducatif	5	5	100%	4	4	80,0%	100%
Arts, Lettres, Langues	240	203	84,6%	184	122	60,1%	66,3%
Géographie et aménagement	29	16	55,2%	14	12	75,0%	85,7%
Histoire	23	19	82,6%	18	16	84,2%	88,9%
Linguistique	43	35	81,4%	32	23	65,7%	71,9%
Métiers de l'enseignement, de l'éducation et de la formation, 1 ^{er} degré	110	91	82,7%	85	50	54,9%	58,8%
Métiers de l'enseignement, de l'éducation et de la formation, 2 nd degré	16	8	50,0%	8	7	87,5%	87,5%
MEEF Encadrement éducatif	8	5	62,5%	4	3	60,0%	75,0%
Sciences Humaines et sociales	229	174	76,0%	161	111	63,8%	68,9%
Chimie des molécules bioactives	35	29	82,9%	27	23	79,3%	85,2%
Energie et matériaux	38	30	78,9%	24	20	66,7%	83,3%
Informatique	34	20	58,8%	19	16	80,0%	84,2%
Instrumentation et métrologie, management de la performance des systèmes	28	25	89,3%	22	16	64,0%	72,7%
Mathématiques	25	18	72,0%	12	7	38,9%	58,3%
Mécatronique automatique robotique signal	27	19	70,4%	14	10	52,6%	71,4%
Méthodes informatiques appliquées à la gestion des entreprises	53	53	100%	50	35	66,0%	70,0%
Métiers de l'enseignement, de l'éducation et de la formation, 1 ^{er} degré	55	49	89,1%	46	32	65,3%	69,6%
Métiers de l'enseignement, de l'éducation et de la formation, 2 nd degré	43	33	76,7%	31	27	81,8%	87,1%
Sciences biologiques	32	30	93,7%	22	18	60,0%	81,8%
Sciences de la terre, de l'univers et de l'environnement	42	39	92,9%	37	30	76,9%	81,1%
Sciences et techniques des activités physiques et sportives	37	26	70,3%	24	18	69,2%	75,0%
Sciences et technologies	16	15	93,7%	2	2	13,3%	100%
Sciences, Technologies, Santé	465	386	83,0%	330	254	65,8%	77,0%
Ensemble	1431	1191	83,2%	1079	761	63,9%	70,5%

Tab 7: Nombre d'inscrits et de diplômés en Master en 2014-2015 et taux de réponse

¹ Pour 112 les coordonnées n'étaient plus valides et donc impossibilité de les contacter.

² Le taux brut est le rapport multiplié par 100 du nombre de répondants sur le nombre total de diplômés.

³ En retirant du nombre total de diplômés les étudiants ayant pour adresse fixe l'étranger et ne pouvant être retrouvés par l'adresse annuelle ou par email mais aussi ceux pour lesquelles les coordonnées n'étaient plus valides (adresse, téléphone, mail...), on obtient le taux net de répondants de 70,5%.

Situation des diplômés de Master au 1^{er} décembre 2017

Situation au 1^{er} décembre 2017 toutes mentions confondues

Au 1^{er} décembre 2017, sur les 761 diplômés ayant répondu :

- 84,9% sont en emploi salarié ou indépendant soit 646 répondants
- 4,9% sont sans emploi et en recherche d'emploi soit 37 répondants
- 8,7% sont en études ou reprise d'études (y compris alternance, doctorat) soit 66 répondants
- 1,6% sont en inactivité soit 12 répondants¹

¹ Parmi les douze personnes se déclarant sans emploi et n'en recherchant pas, deux déclarent être en train de créer leur propre entreprise, deux préparent un départ pour l'étranger, deux ont décidé de prendre une année sabbatique, deux ont des problèmes de santé, un est en reconversion professionnelle et un prépare par soi-même un concours.

Situation principale au 1^{er} décembre 2017 par domaine, mention et spécialité

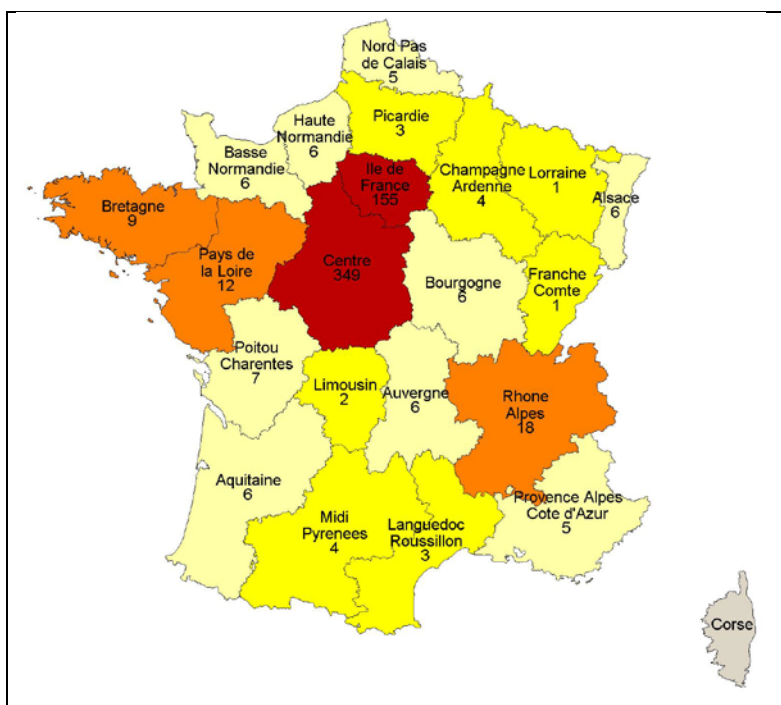
Mention de Master	Spécialité de Master	Part des répondants en emploi	Part des répondants en recherche d'emploi	Part des répondants en poursuite d'études
Droit et Administration publique	Compétence complémentaire en informatique (P)	100%	-	-
	Droit et contentieux public (Pet R)	85,7%	0%	14,3%
	Droit et management public local (P)	100%	-	-
	Droit et politique de l'habitat (P)	84,6%	15,4%	0%
	Gestion locale du patrimoine culturel (P)	81,8%	9,1%	9,1%
	Métiers de l'accompagnement politique : conseil, assistantat, rédaction (P)	-	100%	-
Ensemble Droit et Administration publique		87,8%	8,2%	4,1%
Droit privé	Affaires européennes et internationales (P et R)	Pas de répondant		
	Carrières judiciaires et techniques contentieuses dans les entreprises (P)	86,7%	0%	13,3%
	Compétence complémentaire en informatique	Pas de diplômé		
	Droits des affaires et fiscalité (P)	60,0%	6,7%	26,7%
	Droit et gestion du patrimoine privé (P)	85,7%	7,1%	7,1%
Ensemble Droit privé		81,7%	5,6%	11,3%
Econométrie et statistiques appliquées	Econométrie et statistiques appliquées (P et R)	75,0%	0%	25,0%
Finance	Banque – Finance – Assurance (P et R)	83,3%	0%	16,7%
	Compétence complémentaire en informatique (P)	Pas de diplômé		
	Ingénierie bancaire et financière (P)	85,7%	0%	0%
Ensemble Finance		84,6%	0%	7,7%
Finance, Comptabilité, Contrôle	Compétence complémentaire en informatique (P)	100%	-	-
	Comptabilité, contrôle audit (P)	100%	-	-
	Finance, contrôle de gestion (P et R)	92,3%	0%	0%
	Recherche en sciences de gestion (R)	Pas de diplômé		
Ensemble Finance, Comptabilité, Contrôle		91,2%	0%	%
Ingénierie et management des organisations	Administration des entreprises (P)	100%	-	-
	Management des entreprises de la santé, de la cosmétique et de l'agro-alimentaire (P)	100%	-	-
	Recherche en sciences de gestion (R)	Pas de diplômé		
	Système d'information et management de l'entreprise (P)	100%	-	-
Ensemble Ingénierie et management des organisations		100%	-	-
Marketing	Compétence complémentaire en informatique	Pas de diplômé		
	Marketing de l'événementiel sportif et culturel (P)	90,0%	0%	0%
	Marketing du produit et de l'innovation par les services (P)	93,3%	6,7%	-
	Recherche en sciences de gestion (R)	-	-	100%
Ensemble Marketing		88,9%	2,8%	2,8%
Métiers de l'enseignement, de l'éducation et de la formation, 1 ^{er} degré	Métiers de l'enseignement, de l'éducation et de la formation, 1 ^{er} degré	100%	-	-
Métiers de l'enseignement, de l'éducation et de la formation, 2 nd degré	Parcours Sciences économiques et sociales	66,7%	33,3%	-
MEEF Encadrement éducatif	Parcours CPE	Pas de diplômé		
Ensemble du domaine Droit, Economie et Gestion		89,1%	3,6%	5,5%
Lettres, Langues et Affaires internationales	Langues et affaires internationales (P)	96,0%	-	4,0%
	Lettres et langues, civilisations et cultures (R)	50,0%	0%	33,3%
	Traduction d'édition (P)	60,0%	20,0%	20,0%
Ensemble Lettres, Langues et Affaires internationales		80,5%	4,9%	12,2%
Métiers de l'enseignement, de l'éducation et de la formation, 1 ^{er} degré	Métiers de l'enseignement, de l'éducation et de la formation, 1 ^{er} degré	89,7%	5,2%	3,4%
Métiers de l'enseignement, de l'éducation et de la formation, 2 nd degré	Parcours Arts plastiques	75,0%	25,0%	-
	Parcours Anglais	100%	-	-
	Parcours Espagnol	75,0%	25,0%	-
	Parcours Langue-Lettres	100%	-	-
	Parcours Lettres	100%	-	-
Ensemble Métiers de l'enseignement, de l'éducation et de la formation, 2 nd degré		89,5%	10,5%	-
MEEF Encadrement éducatif	Parcours CPE	100%	-	-
Ensemble du domaine Arts, Lettres, Langues		86,9%	5,7%	5,7%
Géographie et aménagement	Développement durable et local dans les territoires émergents (P et R)	66,7%	33,3%	-
	Eau, cartographie, géomatique (P et R)	66,7%	-	33,3%
Ensemble Géographie et aménagement		66,7%	16,7%	16,7%
Histoire	Métiers de l'accompagnement politique : conseil, assistantat, rédaction (P)	87,5%	12,5%	-
	Pouvoirs, cultures et sociétés (R)	75,0%	25,0%	-
Ensemble Histoire		81,3%	18,7%	
Linguistique	Linguistique appliquée aux STIC (P)	83,3%	-	16,7%
	Linguistique et didactique (P et R)	82,4%	5,9%	11,8%
Ensemble Linguistique		82,6%	4,3%	13,0%
Métiers de l'enseignement, de l'éducation et de la formation, 1 ^{er} degré	Métiers de l'enseignement, de l'éducation et de la formation, 1 ^{er} degré	96,0%	2,0%	2,0%
Métiers de l'enseignement, de l'éducation et de la formation, 2 nd degré	Parcours Histoire-Géographie	83,3%	-	16,7%
	Parcours Histoire-Lettres	100%	-	-
Ensemble Métiers de l'enseignement, de l'éducation et de la formation, 2 nd degré		85,7%	-	14,3%
MEEF Encadrement éducatif	Parcours CPE	100%	-	-
Ensemble du domaine Sciences Humaines et sociales		87,4%	6,3%	6,3%

Mention de Master	Spécialité de Master	Part des répondants en emploi	Part des répondants en recherche d'emploi	Part des répondants en poursuite d'études
Chimie des molécules bioactives	Bioactifs et cosmétiques	85,7%	14,3%	-
	Conception et synthèse (P et R)	50,0%	-	50,0%
	Stratégie et qualité en chimie analytique (P et R)	41,7%	25,0%	25,0%
Ensemble Chimie des molécules bioactives		56,5%	17,4%	21,7%
Energie et matériaux	Compétence complémentaire en informatique (P)	100%	-	-
	Energie, combustion et environnement (P et R)	66,7%	-	33,3%
	Milieus et matériaux en conditions extrêmes (P et R)	71,4%	-	28,6%
Ensemble Energie et matériaux		70,0%	-	30,0%
Informatique	Informatique nomade, intelligence et sécurité (P et R)	75,0%	8,3%	8,3%
	Visualisation, image et performance (Pet R)	75,0%	-	25,0%
Ensemble informatique		75,0%	6,2%	12,5%
Instrumentation et métrologie, management de la performance des systèmes	Compétence complémentaire en informatique (P)		Pas de diplômé	
	Expertise, métrologie, diagnostics (P)	50,0%	-	50,0%
	Instrumentation, contrôle et management des systèmes (P)	87,5%	0%	0%
Ensemble Instrumentation et métrologie, management de la performance des systèmes		68,7%	0%	25,0%
Mathématiques	Compétence complémentaire en informatique (P)	100%	-	-
	Mathématiques et applications (P et R)	100%	-	-
Ensemble Mathématiques		100%	-	-
Mécatronique automatique robotique signal	Compétence complémentaire en Informatique (P)	100%	-	-
	Mécatronique et signal (P)	100%	-	-
Ensemble Mécatronique automatique robotique signal		100%	-	-
Méthodes Informatiques Appliquées à la Gestion des entreprises	Systèmes d'information des métiers du social et de l'assurance (P)	94,1%	5,9%	-
	Systèmes d'information répartis (P)	100%	-	-
Ensemble Méthodes Informatiques Appliquées à la Gestion des entreprises		97,1%	2,9%	-
Métiers de l'enseignement, de l'éducation et de la formation, 1 ^{er} degré	Métiers de l'enseignement, de l'éducation et de la formation, 1 ^{er} degré	96,9%	-	3,1%
Métiers de l'enseignement, de l'éducation et de la formation, 2 nd degré	Parcours Education physique et sportive	100%	-	-
	Parcours Maths-Sciences	100%	-	-
	Parcours Physique-Chimie	100%	-	-
	Parcours Sciences et Vie de la terre		Pas de répondant	
	Parcours Mathématiques	100%	-	-
Métiers de l'enseignement, de l'éducation et de la formation, 2 nd degré		100%	-	-
Sciences biologiques	Biochimie-Biologie moléculaire et biotechnologie (P et R)	16,7%	8,3%	75,0%
	Biologie des organismes, des populations et des écosystèmes (Pet R)	33,3%	33,3%	16,7%
Ensemble Sciences biologiques		22,2%	16,7%	55,6%
Sciences de la terre, de l'univers et de l'environnement	Compétence complémentaire en informatique (P)		Pas de répondant	
	Sciences de la terre et de l'environnement (P et R)	56,7%	10,0%	30,0%
Ensemble Sciences de la terre, de l'univers et de l'environnement		56,7%	10,0%	30,0%
Sciences et techniques des activités physiques et sportives	Ergonomie de la motricité (P)	90,9%	9,1%	-
	Sport, prévention, santé, bien-être (P et R)	100%	-	-
Ensemble Sciences et techniques des activités physiques et sportives		94,4%	5,6%	-
Sciences et technologies	Ingénierie automobile pour une mobilité durable (P)	100%	-	-
Ensemble du domaine Sciences, Technologies, Santé		78,3%	5,1%	14,6%
Ensemble		84,9%	4,9%	8,7%

Tab 8: Part des répondants en emploi ou en recherche d'emploi selon le domaine, la mention et la spécialité du Master

L'exercice d'un emploi salarié ou indépendant au 1^{er} décembre 2017 des diplômés de Master

Parmi les 646 répondants dont la situation principale est en emploi salarié ou indépendant au 1^{er} décembre 2017, plus de trois cinquièmes sont des femmes (63,2%) ; l'âge moyen est de 27,5 ans, l'âge médian est de 26,0 ans et il s'étend de 24 ans à 59 ans. La quasi-totalité des répondants est de nationalité française (86,2%). Pour l'essentiel, l'emploi occupé s'exerce en région Centre ou en Ile-de-France. 31 répondants exercent leur emploi à l'étranger dont neuf au Royaume-Uni, quatre en Chine, deux en Allemagne, deux au Japon, 2 en Mauritanie.



Carte 1 : Région de l'emploi occupé au 1^{er} décembre 2017

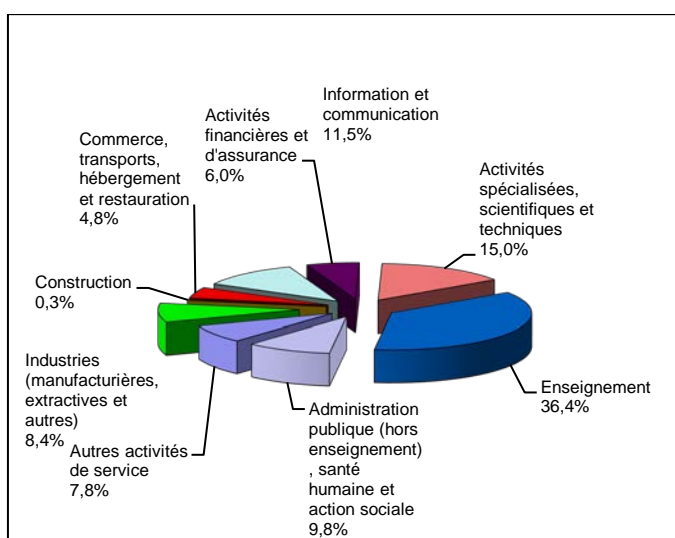
Plus finement, en croisant l'origine géographique¹ avec la région de l'emploi occupé, on note que 452 diplômés sont originaires de la région Centre et parmi eux 306 y travaillent, 43 n'en sont pas originaires mais y travaillent. Sur les 146 diplômés originaires de la région et n'y travaillant pas, 90 exercent leur emploi en Ile de France et 13 à l'étranger.

Caractéristiques de l'emploi occupé au 1^{er} décembre 2017

Pour les diplômés de Master en emploi au 1^{er} décembre 2017, la durée moyenne de recherche du premier emploi a été de plus de quatre mois. Quatre répondants sur cinq (81,1%) occupent un emploi stable (contrat à durée indéterminée, fonctionnaire et assimilé, profession libérale..).

Caractéristiques	Promotion 2015 (N=646)
Durée moyenne de recherche du 1 ^{er} emploi	4,4
Nombre moyen d'emploi occupé	1,6
Nature de l'entreprise ²	104 en Petite entreprise dont 44 en région Centre 97 en Moyenne entreprise dont 40 en région Centre 445 en Grande entreprise dont 265 en région Centre
Type de contrat	290 CDI, 214 Fonctionnaire ou assimilé, 20 Profession libérale, indépendant, chef d'entreprise, auto-entrepreneur 110 CDD, 2 Intérimaire, 4 vacataire, 1 Apprentissage, 1 Contrat pro, 1 Volontariat international, 2 Service civique, 1 Emplois aidés
Nature de l'emploi	613 temps plein 33 temps partiel
Salaire moyen net mensuel temps plein (hors primes)	1918 euros
Salaire médian net mensuel temps plein (hors primes)	1800 euros

Tab 9: Caractéristiques de l'emploi occupé au 1^{er} décembre 2017



Graph 1 : Secteur d'activité économique de l'emploi occupé au 1^{er} décembre 2017

¹ L'origine géographique est appréhendée à partir de l'adresse fixe enregistrée dans la base Apogée.

² On qualifie de « Petite entreprise » une entreprise de moins de 50 salariés ou de « Grande entreprise » une de 500 salariés et plus.

Catégorie socioprofessionnelle

Trois emplois occupés sur quatre (74,94%) sont des emplois de cadre, ingénieur, enseignant ou de catégorie A de la fonction publique.

Catégorie socioprofessionnelle	Promotion 2015 (N=646)
Ingénieur, cadre, Professions libérales, professions intellectuelles supérieures	39,8%
Personnel de catégorie A de la fonction publique	35,1%
Personnel de catégorie B de la fonction publique	3,7%
Emploi de niveau intermédiaire : technicien, agent de maîtrise, maîtrise administrative et commerciale, VRP	19,2%
Personnel de catégorie C de la fonction publique	0,5%
Employé de bureau, de commerce, personnel de service	1,4%
Manœuvre, ouvrier	0,3%
Total	100%

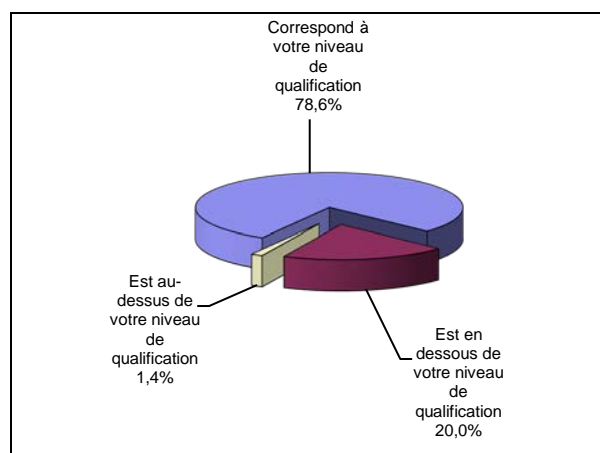
Tab 10: Catégorie socioprofessionnelle des diplômés de Master en emploi au 1er décembre 2017

Origine et perception de l'emploi occupé

La réussite à un concours, le stage ou le contrat d'apprentissage effectué durant les études mais aussi les candidatures spontanées sont pour trois cinquièmes (60,6%) à l'origine des emplois occupés. Plus de trois répondants sur quatre (78,6%) exerçant une activité professionnelle au 1^{er} décembre 2017 estiment que leur emploi correspond à leur niveau de qualification.

Origine	Promotion 2015 (N=646)
Suite à la réussite d'un concours	30,8%
Suite à un stage ou au contrat d'apprentissage effectué durant vos études	16,3%
Suite à une candidature spontanée	13,5%
En réponse à une annonce hors Pôle emploi (presse, Internet...)	11,1%
Grâce à des relations personnelles (réseau)	9,8%
Suite à un dépôt de CV en ligne	4,5%
Par Pôle emploi ou autres organismes	3,3%
Suite à une mission d'intérim ou un CDD	2,6%
Cabinet de recrutement	2,9%
Vous avez créé votre emploi	1,4%
Nouvelles fonctions dans la même entreprise	0,8%
Linked in	0,6%
Association d'anciens élèves	0,4%
Vous avez été contacté par l'entreprise	0,4%
Forums et salons	0,3%
Retour à l'emploi occupé avant le diplôme préparé	0,3%
CIRFA Terre	0,2%
Débauchage	0,2%
Démarché par l'entreprise	0,2%
Suite à des remplacements déjà effectués	0,2%
Réseau professionnel	0,2%
Suite à démarche de reconversion	0,2%
Suite à un service civique	0,2%
Non renseignée	0,6%
Total	100%

Tab 11: Origine de l'emploi occupé au 1er décembre 2017

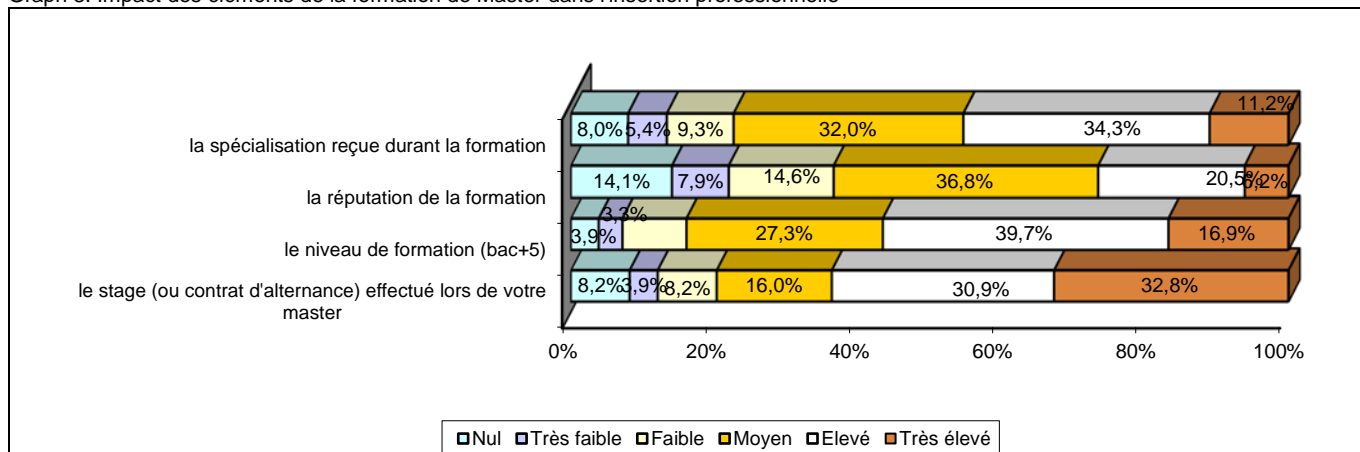


Graph 2: Perception de l'emploi occupé au 1er décembre 2017

Impact des éléments de la formation de Master dans l'insertion professionnelle

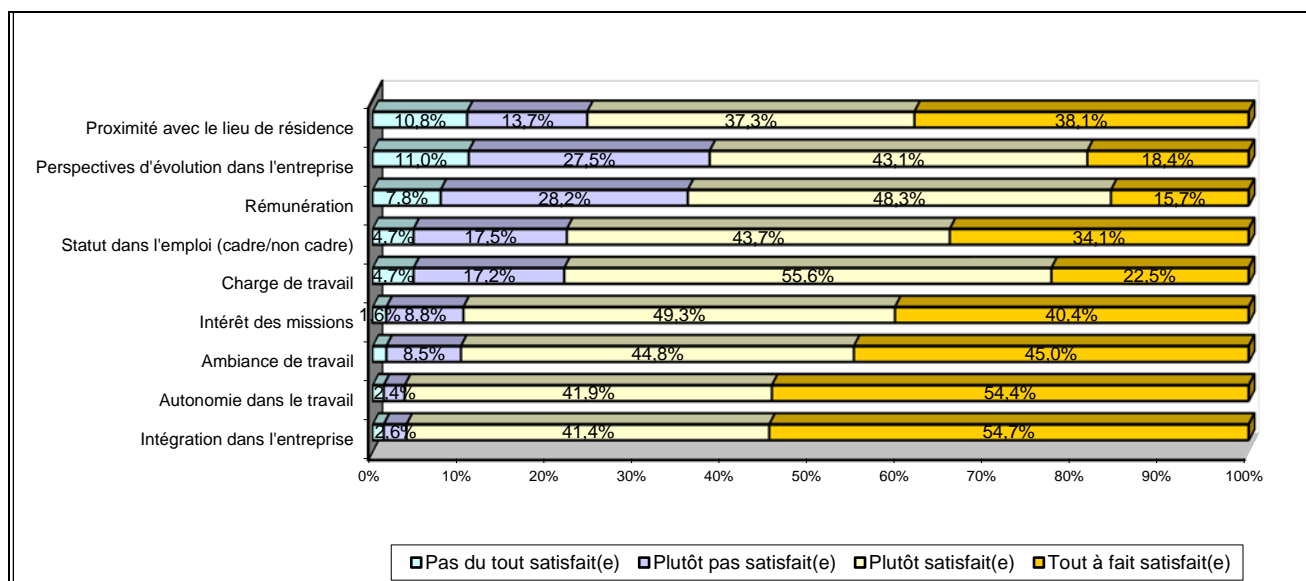
Le stage (ou contrat d'alternance) effectué lors de la formation, le niveau de la formation (bac +5) ainsi que la spécialisation reçue durant la formation ont eu un impact élevé voir très élevé au niveau de l'insertion professionnelle.

Graph 3: Impact des éléments de la formation de Master dans l'insertion professionnelle



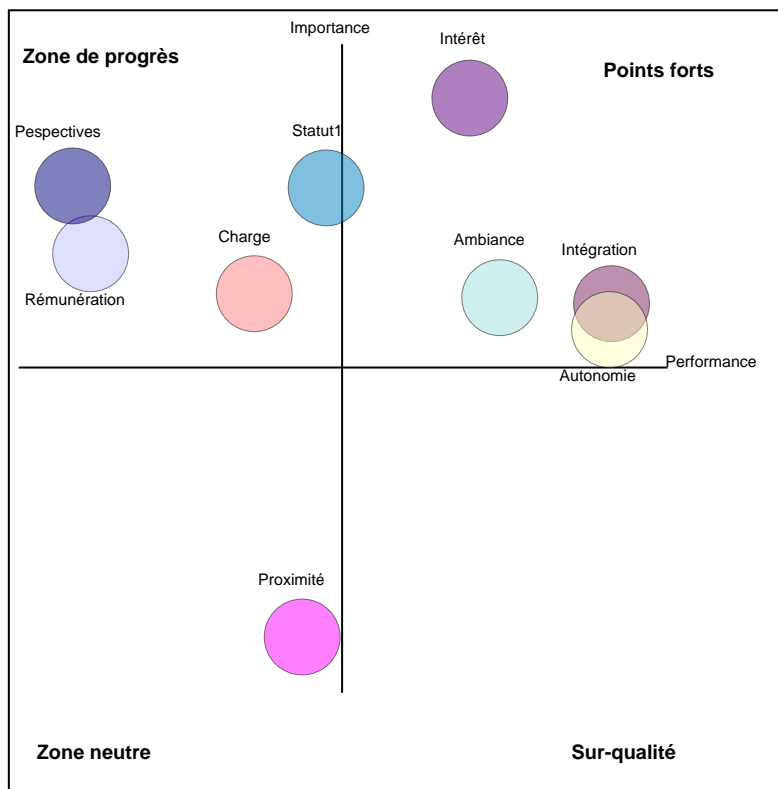
Degré de satisfaction selon différents critères de l'emploi occupé

Globalement, la plupart des répondants sont plutôt satisfaits (52,9%), voire tout à fait satisfaits (35,8%), de l'emploi qu'ils occupent au 1^{er} décembre 2017. L'insatisfaction notée se situe le plus souvent au niveau des perspectives d'évolution dans l'entreprise, de la rémunération, mais aussi de la proximité avec le lieu de résidence. A contrario, les critères tels que l'autonomie dans le travail, l'intégration dans l'entreprise mais aussi l'ambiance de travail sont jugés plutôt satisfaisants voire tout à fait satisfaisants.



Graph 4: Degré de satisfaction selon différents critères de l'emploi occupé

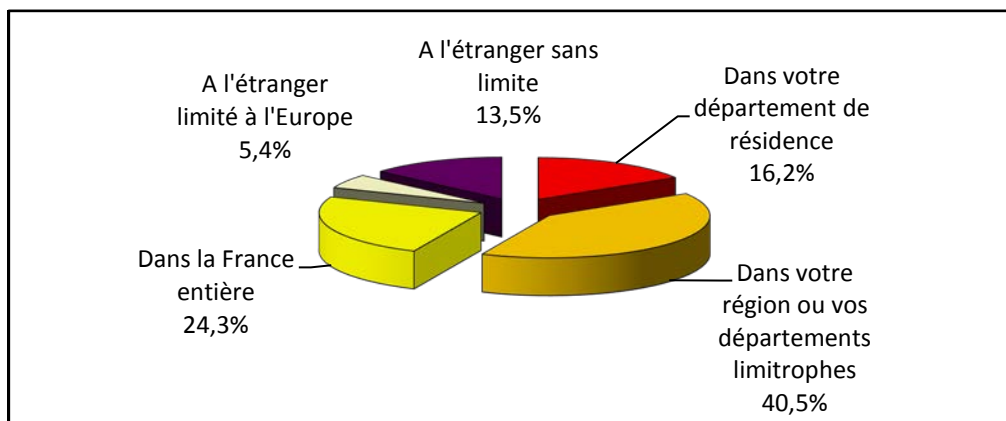
Cette matrice est une synthèse basée sur une échelle d'importance/performance selon deux dimensions en parallèle : la performance, évaluée par la note moyenne de satisfaction de 1 à 10 et, l'importance, mesurée par le coefficient de corrélation du critère avec l'évaluation globale. On obtient alors un classement des critères les plus corrélés avec la satisfaction globale de l'emploi occupé, que l'on peut donc considérer comme les plus importants aux yeux des répondants.



Un quart (24,5%) des diplômés en emploi sont à la recherche d'un nouvel emploi ; le plus souvent ce sont ceux dont l'intérêt des missions ou l'autonomie dans le travail sont jugés insatisfaisants (respectivement 59,4% et 52,2%), l'emploi occupé est en dessous du niveau de qualification (48,8%) et insatisfaction par rapport à l'ambiance de travail (47,6%). Le statut dans l'emploi est jugé également insatisfaisant (42,3%), et insatisfaction au niveau des perspectives d'évolution dans l'entreprise (41,0%) et de la rémunération (38,3%).

Être sans emploi et en recherche d'emploi au 1er décembre 2017

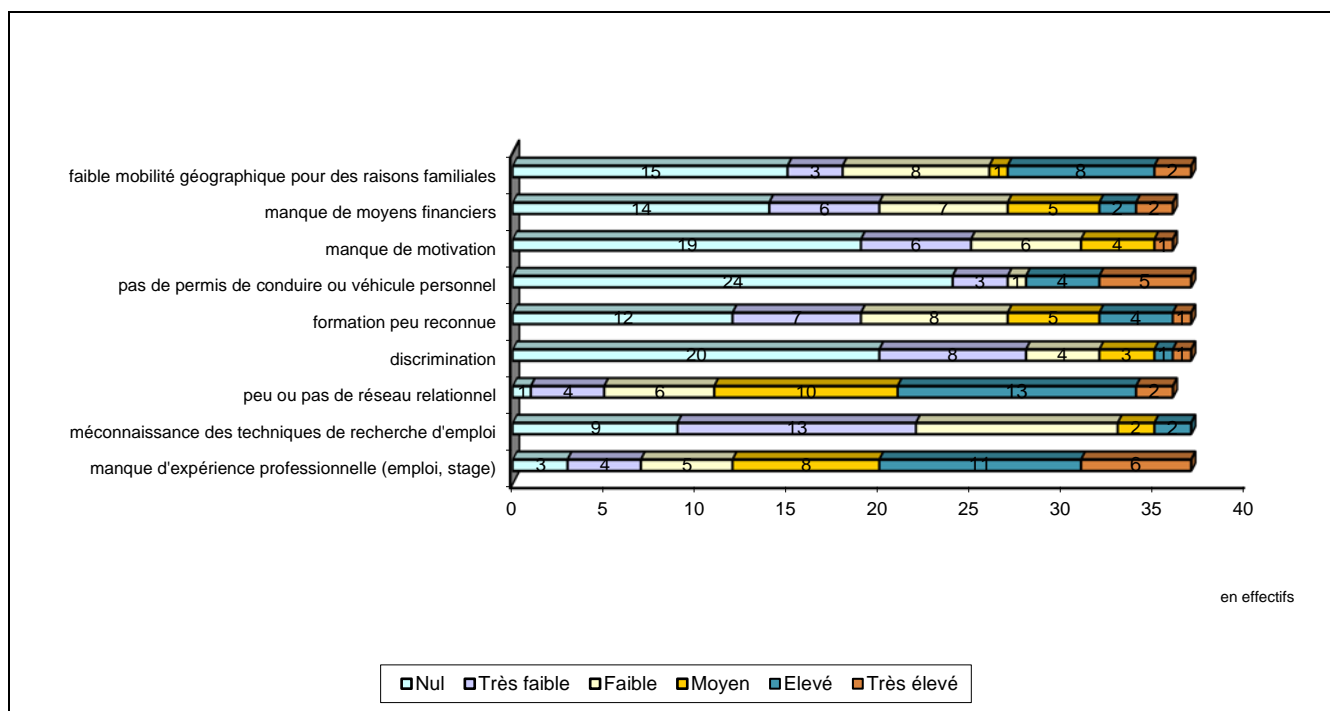
Parmi les 37 répondants dont la situation principale est sans emploi et en recherche d'emploi au 1^{er} décembre 2017, vingt-quatre sont des femmes; l'âge moyen est de 29,4 ans, l'âge médian est de 27,0 ans et il s'étend de 24 ans à 56 ans. Seul un des répondants est de nationalité étrangère.



Graph 5: Lieu privilégié de recherche d'emploi

Parmi ces 37 répondants en recherche d'emploi au 1^{er} décembre 2017, vingt-neuf sont à la recherche d'un nouvel emploi pour les raisons principales suivantes : suite à une fin de contrat (14 répondants), l'emploi occupé ne correspondait pas à leurs attentes (5 répondants), pour créer leur propre emploi (auto-entrepreneur) (2 répondants), pour un poste en adéquation avec leurs projets, leurs études (2 répondants), suite à une fin de contrat (2 répondants), suite à un licenciement (2 répondants), pour une meilleure rémunération (1 répondant), en recherche de mobilité géographique (1 répondant), déménagement pour suivi de conjoint (1 répondant) ou retour d'un tour du monde (1 répondant).

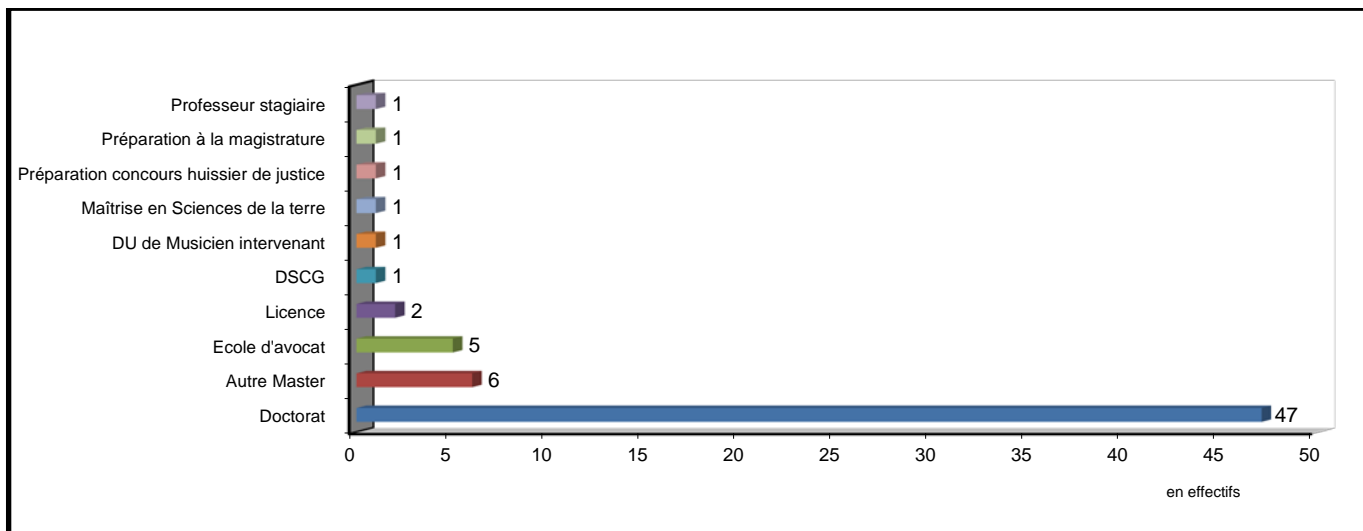
Parmi les différents freins énoncés dans le graphique ci-dessous, le manque d'expérience professionnelle est celui qui a le plus fort impact dans la recherche d'emploi, à cela s'ajoute l'absence ou la faiblesse d'un réseau relationnel une faible mobilité géographiques pour des raisons familiales ou encore l'absence de permis de conduire ou de véhicule personnel.



Graph 6: Impact des différents freins dans la recherche d'emploi des diplômés de Master

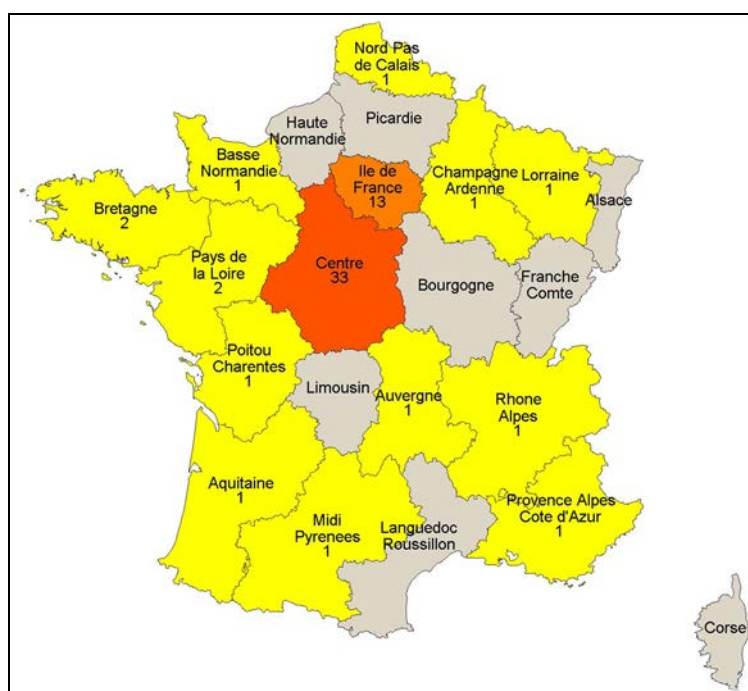
La poursuite d'études au 1^{er} décembre 2017 des diplômés de Master

Parmi les soixante-six répondants dont la situation principale¹ est la poursuite d'études au 1^{er} décembre 2017, trente-quatre sont des hommes; l'âge moyen est de 27,0 ans, l'âge médian est de 26,0 ans et il s'étend de 23 ans à 57 ans. Seize répondants sont de nationalité étrangère.



Graph 7: Formation suivie au 1er décembre 2017 par les diplômés de Master

Parmi les soixante-six répondants en poursuite d'études, 33 sont en région Centre et parmi eux 28 font un Doctorat. Sept poursuivent leurs études à l'étranger : 2 au Canada, 2 en Suisse, 1 en Australie, 1 en Chine, et 1 en Croatie.



Carte 2: Région de la formation suivie au 1er décembre 2017

Tout en poursuivant leurs études, cinquante déclarent occuper un emploi. La formation suivie est alors pour quarante-trois d'entre eux un doctorat dont trente-sept dans le cadre d'un contrat spécifique au doctorat.

¹ La situation principale « en poursuite d'études » est combinée avec la question « Votre formation constitue-t-elle votre activité principale ». Une réponse positive conduit donc à une situation de poursuite d'études même si la personne exerce un emploi ; si cette personne avait répondu « non », sa situation principale aurait alors été « en emploi ».

Les indicateurs d'insertion professionnelle

Les indicateurs mesurant l'employabilité

Depuis l'enquête annuelle de recensement réalisée en Janvier 2004 par l'INSEE, la notion d'activité a changé : « la population active regroupe la population active occupée (appelée aussi population active ayant un emploi) et les chômeurs ; elle inclut les personnes exerçant à titre secondaire une activité professionnelle, notamment les étudiants ayant une activité réduite et les retraités continuant une activité professionnelle »¹.

➤ Indicateur 1 : Taux d'activité²

Il rapporte le nombre de diplômés sur le marché du travail (en emploi ou en recherchant un, en études et exerçant un emploi à la date d'observation sur la population des répondants.

Mention de Master	Taux d'activité au 1 ^{er} décembre 2017	Taux d'activité au 1 ^{er} décembre 2016
Droit et administration publique	100%	93,9%
Droit privé	91,5%	84,5%
Econométrie et statistiques appliquées	91,7%	100%
Finance	92,3%	92,3%
Finance, Comptabilité, Contrôle	96,2%	96,2%
Ingénierie et management des organisations	100%	93,0%
Marketing	94,4%	91,7%
Métiers de l'enseignement, de l'éducation et de la formation, 1 ^{er} degré	100%	100%
Métiers de l'enseignement, de l'éducation et de la formation, 2 nd degré	100%	100%
MEEF Encadrement éducatif		
Ensemble Domaine Droit, Economie et Gestion	96,0%	92,0%
Lettres, langues et affaires internationales	92,7%	90,2%
Métiers de l'enseignement, de l'éducation et de la formation, 1 ^{er} degré	98,3%	100%
Métiers de l'enseignement, de l'éducation et de la formation, 2 nd degré	100%	100%
MEEF Encadrement éducatif	100%	100%
Ensemble Domaine Arts, Lettres, Langues	96,7%	96,7%
Géographie et aménagement	100%	100%
Histoire	100%	87,5%
Linguistique	100%	100%
Métiers de l'enseignement, de l'éducation et de la formation, 1 ^{er} degré	100%	96,0%
Métiers de l'enseignement, de l'éducation et de la formation, 2 nd degré	100%	100%
MEEF Encadrement éducatif	100%	100%
Ensemble Domaine Sciences Humaines et Sociales	100%	96,4%
Chimie des molécules bioactives	95,7%	100%
Energie et matériaux	100%	95,0%
Informatique	87,5%	93,7%
Instrumentation et métrologie, management de la performance des systèmes	81,2%	93,7%
Mathématiques	100%	100%
Mécatronique automatique robotique signal	100%	100%
Méthodes informatiques appliquées à la gestion des entreprises	100%	100%
Métiers de l'enseignement, de l'éducation et de la formation, 1 ^{er} degré	96,9%	100%
Métiers de l'enseignement, de l'éducation et de la formation, 2 nd degré	100%	100%
Sciences biologiques	94,4%	88,9%
Sciences de la terre, de l'univers et de l'environnement	83,3%	83,3%
Sciences et techniques des activités physiques et sportives	100%	100%
Sciences et technologies	100%	100%
Ensemble domaine Sciences, Technologies, Santé	94,9%	96,1%
Ensemble	96,3%	94,7%

Tab 12: taux d'activité des diplômés au 1er décembre selon le domaine et la mention du Master (N=761)

¹ INSEE Centre : « Etre jeune entre 20 et 30 ans ? » in *Les jeunes en région Centre*, pp 6-8, juin 2008

² Taux d'activité : (en emploi + en recherche + en études avec emploi) / (en emploi + en recherche + en études avec emploi + en études sans emploi + autres situations). La catégorie « autres situations » regroupent douze diplômés en 2017 et vingt en 2016.

➤ Indicateur 2 : Taux d'emploi¹

Au sens de l'INSEE, « le taux d'emploi est la proportion de personnes disposant d'un emploi parmi celles en âge de travailler (15 à 64 ans). Le taux d'emploi reflète la capacité d'une économie à utiliser ses ressources en main d'œuvre ». L'ensemble des répondants est concerné, la tranche d'âge étant de 23 à 59 ans au 1^{er} décembre 2017.

Mention de Master	Taux d'emploi au 1 ^{er} décembre 2017	Taux d'emploi Au 1 ^{er} décembre 2016
Droit et administration publique	91,8%	85,7%
Droit privé	85,9%	76,1%
Econométrie et statistiques appliquées	91,7%	100%
Finance	92,3%	84,6%
Finance, Comptabilité, Contrôle	96,2%	96,2%
Ingénierie et management des organisations	100%	86,0%
Marketing	91,7%	75,0%
Métiers de l'enseignement, de l'éducation et de la formation, 1 ^{er} degré	100%	100%
Métiers de l'enseignement, de l'éducation et de la formation, 2 nd degré	66,7%	100%
MEEF Encadrement éducatif		
Ensemble Domaine Droit, Economie et Gestion	92,3%	84,7%
Lettres, langues et affaires internationales	87,8%	73,2%
Métiers de l'enseignement, de l'éducation et de la formation, 1 ^{er} degré	93,1%	98,3%
Métiers de l'enseignement, de l'éducation et de la formation, 2 nd degré	89,5%	100%
MEEF Encadrement éducatif	100%	100%
Ensemble Domaine Arts, Lettres, Langues	91,0%	90,2%
Géographie et aménagement	83,3%	58,3%
Histoire	81,2%	68,7%
Linguistique	95,7%	82,6%
Métiers de l'enseignement, de l'éducation et de la formation, 1 ^{er} degré	98,0%	94,0%
Métiers de l'enseignement, de l'éducation et de la formation, 2 nd degré	100%	100%
MEEF Encadrement éducatif	100%	100%
Ensemble Domaine Sciences Humaines et Sociales	93,7%	84,7%
Chimie des molécules bioactives	78,3%	91,3%
Energie et matériaux	100%	85,0%
Informatique	81,2%	81,2%
Instrumentation et métrologie, management de la performance des systèmes	81,2%	81,2%
Mathématiques	100%	71,4%
Mécatronique automatique robotique signal	100%	100%
Méthodes informatiques appliquées à la gestion des entreprises	97,1%	97,1%
Métiers de l'enseignement, de l'éducation et de la formation, 1 ^{er} degré	96,9%	96,9%
Métiers de l'enseignement, de l'éducation et de la formation, 2 nd degré	100%	100%
Sciences biologiques	77,8%	77,8%
Sciences de la terre, de l'univers et de l'environnement	73,3%	50,0%
Sciences et techniques des activités physiques et sportives	94,4%	77,8%
Sciences et technologies	100%	100%
Ensemble domaine Sciences, Technologies, Santé	89,8%	85,0%
Ensemble	91,5%	85,7%

Tab 13: taux d'emploi des diplômés au 1er décembre selon le domaine et la mention du Master (N=761)

¹ Taux d'emploi : (en emploi + en études avec emploi) / (en emploi + en recherche + en études avec ou sans emploi + autres situations)

➤ Indicateur 3 : Taux d'employabilité

Le taux d'employabilité est le rapport entre le taux d'emploi et le taux d'activité. Plus on s'éloigne de 100, plus il y a de diplômés n'ayant pas d'emploi parmi les répondants.

Mention de Master	Taux d'employabilité au 1 ^{er} décembre 2017	Taux d'employabilité au 1 ^{er} décembre 2016
Droit et administration publique	91,8%	91,3%
Droit privé	93,9%	90,1%
Econométrie et statistiques appliquées	100%	100%
Finance	100%	91,7%
Finance, Comptabilité, Contrôle	100%	100%
Ingénierie et management des organisations	100%	92,5%
Marketing	97,1%	81,8%
Métiers de l'enseignement, de l'éducation et de la formation, 1 ^{er} degré	100%	100%
Métiers de l'enseignement, de l'éducation et de la formation, 2 nd degré	66,7%	100%
MEEF Encadrement éducatif		
Ensemble Domaine Droit, Economie et Gestion	96,1%	92,1%
Lettres, langues et affaires internationales	94,7%	81,2%
Métiers de l'enseignement, de l'éducation et de la formation, 1 ^{er} degré	94,7%	98,3%
Métiers de l'enseignement, de l'éducation et de la formation, 2 nd degré	89,5%	100%
MEEF Encadrement éducatif	100%	100%
Ensemble Domaine Arts, Lettres, Langues	94,1%	93,3%
Géographie et aménagement	83,3%	58,3%
Histoire	81,2%	78,5%
Linguistique	95,7%	82,6%
Métiers de l'enseignement, de l'éducation et de la formation, 1 ^{er} degré	98,0%	97,9%
Métiers de l'enseignement, de l'éducation et de la formation, 2 nd degré	100%	100%
MEEF Encadrement éducatif	100%	100%
Ensemble Domaine Sciences Humaines et Sociales	93,7%	87,9%
Chimie des molécules bioactives	81,8%	91,3%
Energie et matériaux	100%	89,5%
Informatique	92,8%	86,7%
Instrumentation et métrologie, management de la performance des systèmes	100%	86,7%
Mathématiques	100%	71,4%
Mécatronique automatique robotique signal	100%	100%
Méthodes informatiques appliquées à la gestion des entreprises	97,1%	97,1%
Métiers de l'enseignement, de l'éducation et de la formation, 1 ^{er} degré	100%	96,9%
Métiers de l'enseignement, de l'éducation et de la formation, 2 nd degré	100%	100%
Sciences biologiques	82,4%	87,5%
Sciences de la terre, de l'univers et de l'environnement	88,0%	60,0%
Sciences et techniques des activités physiques et sportives	94,4%	77,8%
Sciences et technologies	100%	100%
Ensemble domaine Sciences, Technologies, Santé	94,6%	88,4%
Ensemble	95,0%	90,5%

Tab 14: taux d'employabilité des diplômés au 1er décembre selon le domaine et la mention du Master (N=761)

➤ Indicateur 4 : Taux d'insertion¹

Le taux d'insertion est le taux d'emploi sans les étudiants.

Mention de Master	Taux d'insertion au 1 ^{er} décembre 2017 (N=695)	Taux d'insertion au 1 ^{er} décembre 2016 (N=690)
Droit et administration publique	91,5%	85,4%
Droit privé	92,1%	84,5%
Econométrie et statistiques appliquées	100%	100%
Finance	91,7%	83,3%
Finance, Comptabilité, Contrôle	96,2%	96,2%
Ingénierie et management des organisations	100%	85,7%
Marketing	91,4%	76,5%
Métiers de l'enseignement, de l'éducation et de la formation, 1 ^{er} degré	100%	100%
Métiers de l'enseignement, de l'éducation et de la formation, 2 nd degré	66,7%	100%
MEEF Encadrement éducatif		
Ensemble Domaine Droit, Economie et Gestion	94,2%	87,0%
Lettres, langues et affaires internationales	91,7%	77,8%
Métiers de l'enseignement, de l'éducation et de la formation, 1 ^{er} degré	92,9%	98,3%
Métiers de l'enseignement, de l'éducation et de la formation, 2 nd degré	89,5%	100%
MEEF Encadrement éducatif	100%	100%
Ensemble Domaine Arts, Lettres, Langues	92,2%	92,2%
Géographie et aménagement	80,0%	50,0%
Histoire	81,2%	71,4%
Linguistique	95,0%	78,9%
Métiers de l'enseignement, de l'éducation et de la formation, 1 ^{er} degré	98,0%	94,0%
Métiers de l'enseignement, de l'éducation et de la formation, 2 nd degré	100%	100%
MEEF Encadrement éducatif	100%	100%
Ensemble Domaine Sciences Humaines et Sociales	93,3%	84,3%
Chimie des molécules bioactives	72,2%	88,2%
Energie et matériaux	100%	84,6%
Informatique	85,7%	80,0%
Instrumentation et métrologie, management de la performance des systèmes	91,7%	84,6%
Mathématiques	100%	71,4%
Mécatronique automatique robotique signal	100%	100%
Méthodes informatiques appliquées à la gestion des entreprises	97,1%	97,1%
Métiers de l'enseignement, de l'éducation et de la formation, 1 ^{er} degré	100%	96,9%
Métiers de l'enseignement, de l'éducation et de la formation, 2 nd degré	100%	100%
Sciences biologiques	50,0%	62,5%
Sciences de la terre, de l'univers et de l'environnement	81,0%	47,6%
Sciences et techniques des activités physiques et sportives	94,4%	77,8%
Sciences et technologies	100%	100%
Ensemble domaine Sciences, Technologies, Santé	91,7%	85,8%
Ensemble	92,9%	87,1%

Tab 15: taux d'insertion des diplômés au 1er décembre selon le domaine et la mention du Master

¹ Taux d'insertion : (en emploi) / (en emploi + en recherche + autres situations)

➤ Indicateur 5 : Taux de chômage¹

Pour l'essentiel, le taux de chômage est l'exact complément du taux d'insertion.

Mention de Master	Taux de chômage Au 1 ^{er} décembre 2017 (N=695)	Taux de chômage Au 1 ^{er} décembre 2016 (N=690)
Droit et administration publique	8,5%	8,3%
Droit privé	6,3%	10,3%
Econométrie et statistiques appliquées	0%	0%
Finance	0%	8,3%
Finance, Comptabilité, Contrôle	0%	0%
Ingénierie et management des organisations	0%	7,1%
Marketing	2,9%	17,6%
Métiers de l'enseignement, de l'éducation et de la formation, 1 ^{er} degré	0%	0%
Métiers de l'enseignement, de l'éducation et de la formation, 2 nd degré	33,3%	0%
MEEF Encadrement éducatif		
Ensemble Domaine Droit, Economie et Gestion	3,9%	7,9%
Lettres, langues et affaires internationales	5,6%	19,4%
Métiers de l'enseignement, de l'éducation et de la formation, 1 ^{er} degré	5,3%	1,7%
Métiers de l'enseignement, de l'éducation et de la formation, 2 nd degré	10,5%	0%
MEEF Encadrement éducatif	0%	0%
Ensemble Domaine Arts, Lettres, Langues	6,1%	6,9%
Géographie et aménagement	20,0%	50,0%
Histoire	18,8%	21,4%
Linguistique	5,0%	21,1%
Métiers de l'enseignement, de l'éducation et de la formation, 1 ^{er} degré	2,0%	2,0%
Métiers de l'enseignement, de l'éducation et de la formation, 2 nd degré	0%	0%
MEEF Encadrement éducatif	0%	0%
Ensemble Domaine Sciences Humaines et Sociales	6,7%	12,7%
Chimie des molécules bioactives	22,2%	11,8%
Energie et matériaux	0%	15,4%
Informatique	7,1%	13,3%
Instrumentation et métrologie, management de la performance des systèmes	0%	15,4%
Mathématiques	0%	28,6%
Mécatronique automatique robotique signal	0%	0%
Méthodes informatiques appliquées à la gestion des entreprises	2,9%	2,9%
Métiers de l'enseignement, de l'éducation et de la formation, 1 ^{er} degré	0%	3,1%
Métiers de l'enseignement, de l'éducation et de la formation, 2 nd degré	0%	0%
Sciences biologiques	37,5%	25,0%
Sciences de la terre, de l'univers et de l'environnement	14,3%	47,6%
Sciences et techniques des activités physiques et sportives	5,6%	22,2%
Sciences et technologies	0%	0%
Ensemble domaine Sciences, Technologies, Santé	6,0%	12,8%
Ensemble	5,3%	10,0%

Tab 16 : taux de chômage des diplômés au 1^{er} décembre selon le domaine et la mention du Master

¹ Taux de chômage : (en recherche) / (en emploi + en recherche + autres situations)

Les indicateurs de qualité de l'emploi

➤ Indicateur 6 : Part des emplois stables¹

Il permet de mesurer la précarité de l'emploi des diplômés parmi la population de ceux en emploi au 1^{er} décembre 2017 et 2016. Les étudiants exerçant un emploi ne sont pas comptabilisés si leurs études constituent leur activité principale. Plus on s'éloigne de 100, plus il y a de diplômés en emploi précaire parmi les diplômés en emploi.

Mention de Master	Part des emplois stables Au 1 ^{er} décembre 2017 (N=646)	Part des emplois stables Au 1 ^{er} décembre 2016 (N=601)
Droit et administration publique	65,1%	58,5%
Droit privé	81,0%	61,2%
Econométrie et statistiques appliquées	100%	90,0%
Finance	90,9%	80,0%
Finance, Comptabilité, Contrôle	88,0%	80,0%
Ingénierie et management des organisations	86,0%	77,8%
Marketing	75,0%	53,8%
Métiers de l'enseignement, de l'éducation et de la formation, 1 ^{er} degré	85,7%	85,7%
Métiers de l'enseignement, de l'éducation et de la formation, 2 nd degré	50,0%	66,7%
MEEF Encadrement éducatif		
Ensemble Domaine Droit, Economie et Gestion	80,3%	69,2%
Lettres, langues et affaires internationales	75,8%	60,7%
Métiers de l'enseignement, de l'éducation et de la formation, 1 ^{er} degré	86,5%	91,2%
Métiers de l'enseignement, de l'éducation et de la formation, 2 nd degré	82,4%	66,7%
MEEF Encadrement éducatif	100%	50,0%
Ensemble Domaine Arts, Lettres, Langues	83,0%	77,6%
Géographie et aménagement	62,5%	20,0%
Histoire	46,2%	30,0%
Linguistique	36,8%	40,0%
Métiers de l'enseignement, de l'éducation et de la formation, 1 ^{er} degré	87,5%	87,2%
Métiers de l'enseignement, de l'éducation et de la formation, 2 nd degré	100%	100%
MEEF Encadrement éducatif	100%	100%
Ensemble Domaine Sciences Humaines et Sociales	71,1%	69,8%
Chimie des molécules bioactives	61,5%	20,0%
Energie et matériaux	100%	90,9%
Informatique	100%	83,3%
Instrumentation et métrologie, management de la performance des systèmes	54,5%	45,5%
Mathématiques	85,7%	60,0%
Mécatronique automatique robotique signal	100%	90,0%
Méthodes informatiques appliquées à la gestion des entreprises	100%	100%
Métiers de l'enseignement, de l'éducation et de la formation, 1 ^{er} degré	93,5%	96,8%
Métiers de l'enseignement, de l'éducation et de la formation, 2 nd degré	92,6%	92,6%
Sciences biologiques	75,0%	60,0%
Sciences de la terre, de l'univers et de l'environnement	58,8%	70,0%
Sciences et techniques des activités physiques et sportives	70,6%	42,9%
Sciences et technologies	100%	100%
Ensemble domaine Sciences, Technologies, Santé	85,9%	78,6%
Ensemble	81,1%	73,7%

Tab 17: part des emplois stables parmi les diplômés en emploi au 1^{er} décembre selon le domaine et la mention du Master

¹ Emploi stable : CDI, titulaire ou stagiaire de la fonction publique, profession libérale ou travailleur indépendant

Emploi précaire : CDD, intérim, contrat nouvelle embauche, contrat de professionnalisation, volontariat international, contractuel de la fonction publique

➤ **Indicateur 7 : Part des emplois de type cadre¹ ou de type intermédiaire²**

Mention de Master	Type d'emploi au 1 ^{er} décembre 2017 (N=646)		Type d'emploi au 1 ^{er} décembre 2016 (N=601)	
	Cadre	Intermédiaire	Cadre	Intermédiaire
Droit et administration publique	51,2%	39,5%	46,3%	41,5%
Droit privé	74,1%	25,9%	53,1%	40,8%
Econométrie et statistiques appliquées	100%	-	90,0%	10,0%
Finance	54,5%	45,5%	30,0%	70,0%
Finance, Comptabilité, Contrôle	60,0%	40,0%	56,0%	44,0%
Ingénierie et management des organisations	86,0%	14,0%	83,3%	11,1%
Marketing	50,0%	46,9%	34,6%	57,7%
Métiers de l'enseignement, de l'éducation et de la formation, 1 ^{er} degré	95,2%	4,8%	95,2%	4,8%
Métiers de l'enseignement, de l'éducation et de la formation, 2 nd degré	100%	-	66,7%	0%
MEEF Encadrement éducatif				
Ensemble Domaine Droit, Economie et Gestion	69,7%	28,3%	59,7%	34,4%
Lettres, langues et affaires internationales	51,5%	39,4%	35,7%	53,6%
Métiers de l'enseignement, de l'éducation et de la formation, 1 ^{er} degré	90,4%	5,8%	93,0%	3,5%
Métiers de l'enseignement, de l'éducation et de la formation, 2 nd degré	94,1%	5,9%	88,9%	11,1%
MEEF Encadrement éducatif	75,0%	25,0%	50,0%	25,0%
Ensemble Domaine Arts, Lettres, Langues	78,3%	17,0%	75,7%	18,7%
Géographie et aménagement	12,5%	75,0%	0%	60,0%
Histoire	76,9%	23,1%	70,0%	10,0%
Linguistique	47,4%	52,6%	60,0%	40,0%
Métiers de l'enseignement, de l'éducation et de la formation, 1 ^{er} degré	85,4%	10,4%	89,4%	8,5%
Métiers de l'enseignement, de l'éducation et de la formation, 2 nd degré	100%	-	100%	-
MEEF Encadrement éducatif	100%	-	100%	-
Ensemble Domaine Sciences Humaines et Sociales	72,2%	24,7%	77,9%	16,3%
Chimie des molécules bioactives	53,8%	46,2%	33,3%	66,7%
Energie et matériaux	100%	-	90,9%	9,1%
Informatique	75,0%	25,0%	83,3%	16,7%
Instrumentation et métrologie, management de la performance des systèmes	72,7%	27,3%	81,8%	18,2%
Mathématiques	85,7%	14,3%	80,0%	0%
Mécatronique automatique robotique signal	100%	-	100%	-
Méthodes informatiques appliquées à la gestion des entreprises	97,1%	2,9%	97,1%	2,9%
Métiers de l'enseignement, de l'éducation et de la formation, 1 ^{er} degré	90,3%	9,7%	93,5%	6,5%
Métiers de l'enseignement, de l'éducation et de la formation, 2 nd degré	96,3%	3,7%	96,3%	3,7%
Sciences biologiques	75,0%	25,0%	60,0%	20,0%
Sciences de la terre, de l'univers et de l'environnement	35,3%	64,7%	30,0%	60,0%
Sciences et techniques des activités physiques et sportives	52,9%	41,2%	28,6%	64,3%
Sciences et technologies	100%	-	100%	-
Ensemble domaine Sciences, Technologies, Santé	80,9%	18,6%	79,1%	18,7%
Ensemble	74,9%	22,9%	71,2%	24,1%

Tab 18: part des emplois de type cadre ou intermédiaire parmi les diplômés en emploi au 1er décembre selon le domaine et la mention du Master

¹ Cet indicateur est construit à partir de la PCS déclarée, il peut être sous-évalué voire le contraire par rapport à la réalité selon la perception qu'a le diplômé de l'emploi qu'il occupe. On considère comme emploi cadre les PCS Cadres et professions intellectuelles supérieures regroupant les professions libérales, les cadres de la fonction publique, professeurs, cadres administratifs et commerciaux, ingénieurs et cadres techniques ainsi que Chefs d'entreprise de plus de 10 salariés et les indépendants.

² Le type intermédiaire regroupe les professions intermédiaires de l'enseignement, de la santé, de la fonction publique et assimilés, les professions intermédiaires administratives et commerciales des entreprises, les techniciens, contremaîtres et agents de maîtrise.

Domaine Droit, Economie et Gestion











428 diplômés de Master sont concernés.

404 diplômés de Master ont pu être contactés.

274 diplômés ont répondu à l'enquête. Le taux brut de réponse est de 64,0%. Il varie de 37,5% à 100% selon la mention du Master.

Mention de Master	Nbre d'inscrits	Nbre de diplômés	Taux de diplômés	Nbre enquêtés	Nbre de réponses	Taux brut de réponse	Taux net ¹ de réponse
Droit et Administration publique	70	65	92,9%	64	49	75,4%	76,6%
Droit privé	125	100	80,0%	91	71	71,0%	78,0%
Econométrie et statistiques appliquées	37	32	86,5%	28	12	37,5%	42,9%
Finance	26	22	84,6%	18	13	59,1%	72,2%
Finance, Comptabilité, Contrôle	45	39	86,7%	39	26	66,7%	66,7%
Ingénierie et management des organisations	88	75	85,2%	74	43	57,3%	58,1%
Marketing	62	58	93,5%	54	36	62,1%	66,7%
Métiers de l'enseignement, de l'éducation et de la formation, 1 ^{er} degré	40	34	85,0%	33	21	61,8%	63,6%
Métiers de l'enseignement, de l'éducation et de la formation, 2 nd degré	3	3	100%	3	3	100%	100%
MEEF Encadrement éducatif	1	-	0%				
Ensemble	497	428	86,1%	404	274	64,0%	67,8%

Tab 19: Nombre d'inscrits et de diplômés en Master domaine Droit, Economie et Gestion et taux de réponse

 <p><i>DROIT ET ADMINISTRATION PUBLIQUE</i></p>	<p>Master Compétence complémentaire en informatique Master Droit et contentieux public Master Droit et management public local Master Droit et politique de l'habitat Master Gestion locale du patrimoine culturel Master Métiers de l'accompagnement politique : conseil, assistanat, rédaction</p>
 <p><i>DROIT PRIVE</i></p>	<p>Master Affaires européennes et internationales (7 diplômés injoignables) Master Carrières judiciaires et techniques contentieuses dans les entreprises Master Compétence complémentaire en informatique (pas de diplômé) Master Droit des affaires et fiscalité Master Droit et gestion du patrimoine privé Master Droit social et gestion des ressources humaines</p>
 <p><i>ECONOMETRIE ET STATISTIQUES APPLIQUEES</i></p>	<p>Master Econométrie et statistiques appliquées</p>
 <p><i>FINANCE</i></p>	<p>Master Banque – Finance - Assurance Master Compétence complémentaire en informatique (pas de diplômé) Master Ingénierie bancaire et financière</p>
 <p><i>FINANCE, COMPTABILITE, CONTROLE</i></p>	<p>Master Compétence complémentaire en informatique Master Comptabilité, contrôle audit Master Finance, contrôle de gestion Master Recherche en sciences de gestion (pas de diplômé)</p>
 <p><i>INGENIERIE ET MANAGEMENT DES ORGANISATIONS</i></p>	<p>Master Administration des entreprises Master Management des entreprises de la santé, de la cosmétique et de l'agro-alimentaire Master Recherche en sciences de gestion (pas de diplômé) Master Système d'information et management de l'entreprise</p>
 <p><i>MARKETING</i></p>	<p>Master Compétence complémentaire en informatique (pas de diplômé) Master Marketing de l'événementiel sportif et culturel Master Marketing du produit et de l'innovation par les services Master Recherche en sciences de gestion</p>
 <p><i>METIERS DE L'ENSEIGNEMENT, DE L'EDUCATION ET DE LA FORMATION, 1^{ER} DEGRE</i></p>	<p>Master MEEF 1^{er} degré</p>
 <p><i>METIERS DE L'ENSEIGNEMENT, DE L'EDUCATION ET DE LA FORMATION, 2ND DEGRE</i></p>	<p>Master MEEF 2nd degré parcours Sciences économiques et sociales</p>
 <p><i>MEEF ENCADREMENT EDUCATIF</i></p>	<p>Master MEEF Encadrement éducatif parcours CPE (pas de diplômé)</p>

¹ Le taux brut est le rapport multiplié par 100 du nombre de répondants sur le nombre total de diplômés. En retirant du nombre total de diplômés les étudiants ayant pour adresse fixe l'étranger et ne pouvant être retrouvés par l'adresse annuelle ou par email mais aussi ceux pour lesquelles les coordonnées n'étaient plus valides (adresse, téléphone...), on obtient le taux net de répondants de 67,8% (54,3% pour la promotion précédente).

Master Compétence complémentaire en informatique

Taux brut de répondants : 100% (taux net : 100%)

Diplôme d'accès au Master et régime d'inscription

La diplômée est titulaire d'un autre Master obtenu la même année.

Elle était inscrite en formation initiale.

Elle est âgée de 25 ans.



Situation au 1^{er} décembre 2017

Originnaire de la région Centre, la diplômée est en emploi au 1^{er} décembre 2017 et occupe un poste de consultant en système d'information en CDI depuis novembre 2015 en région Centre, son salaire net (hors primes) est compris en 1500 et 2000 euros.

Master Droit et contentieux public

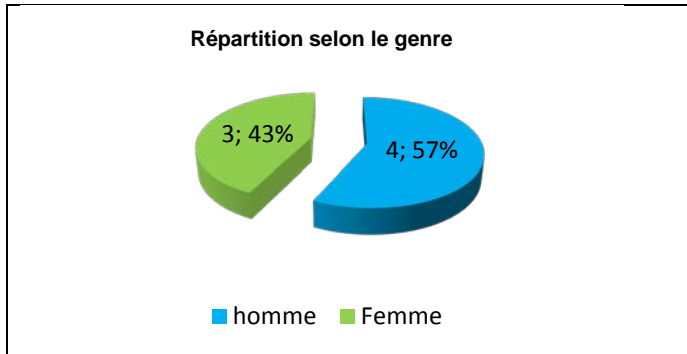
Taux brut de répondants : 63,6% (taux net : 63,6%)

Diplôme d'accès au Master et régime d'inscription

Sur les sept diplômés ayant répondu à l'enquête, tous sont titulaires d'une Maîtrise ou du diplôme intermédiaire au Master. Pour l'un d'entre eux le Master était à finalité recherche

L'ensemble des diplômés était inscrit en formation initiale.

L'âge moyen est de 27,0 ans, l'étendue allant de 25 à 30 ans.



Situation au 1^{er} décembre 2017

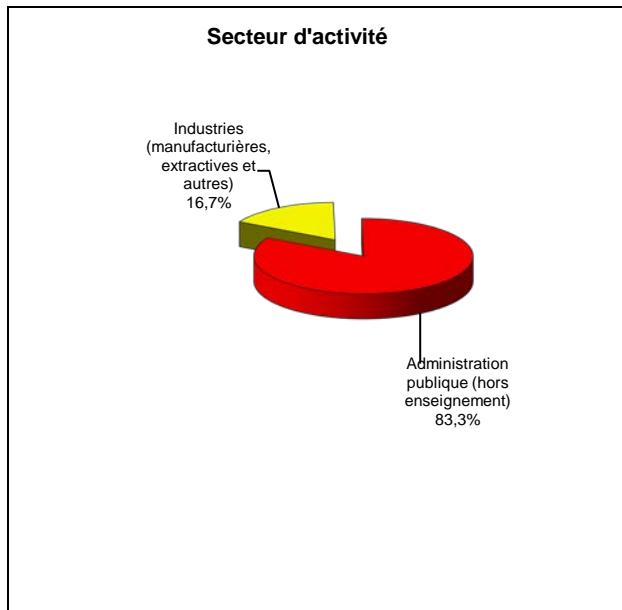
Au 1^{er} décembre 2017, six des diplômés sont en emploi salarié ou indépendant et un est en poursuite d'études. Cette personne est en 3^{ème} année de Doctorat Droit public sous contrat doctoral (Master à finalité recherche) ; sa situation au 1^{er} décembre 2016 était en études avec emploi en contrat spécifique au Doctorat.

Parmi les diplômés **en emploi** au 1^{er} décembre 2017, trois ont déclaré une année immédiate de poursuite d'études pour une préparation au concours d'avocat. L'une de ces personnes occupe un poste de juriste ; sa situation au 1^{er} décembre 2016 était sans emploi et n'en recherchant pas. Les deux autres occupent leur poste depuis avril 2016 en tant qu'assistant juridique et juriste des marchés publics. Une quatrième personne parallèlement à son emploi refait le même Master mais à finalité recherche (sa formation ne constituant pas selon elle son activité principale) ; sa situation au 1^{er} décembre 2016 était sans emploi et n'en recherchant pas. Parmi les autres diplômés en emploi au 1^{er} décembre 2017, la situation au 1^{er} décembre 2016 était pour l'un sans emploi et en recherchant un, l'autre étant également en emploi.

En emploi salarié au 1^{er} décembre 2017 – Activité principale

Caractéristiques de l'emploi occupé

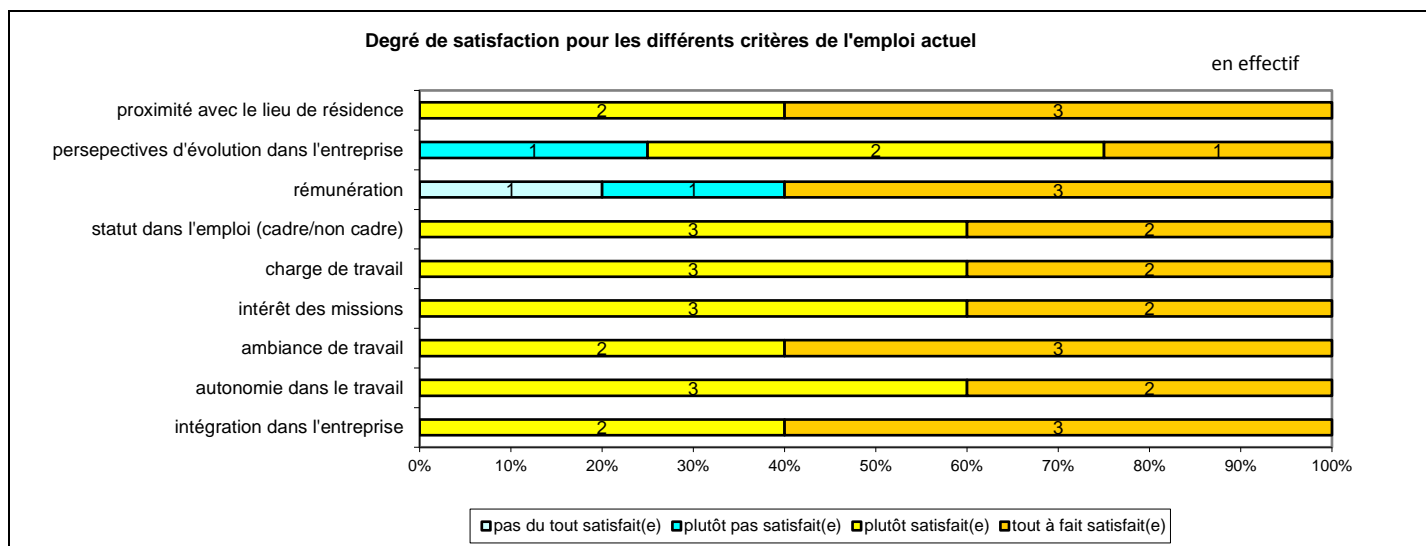
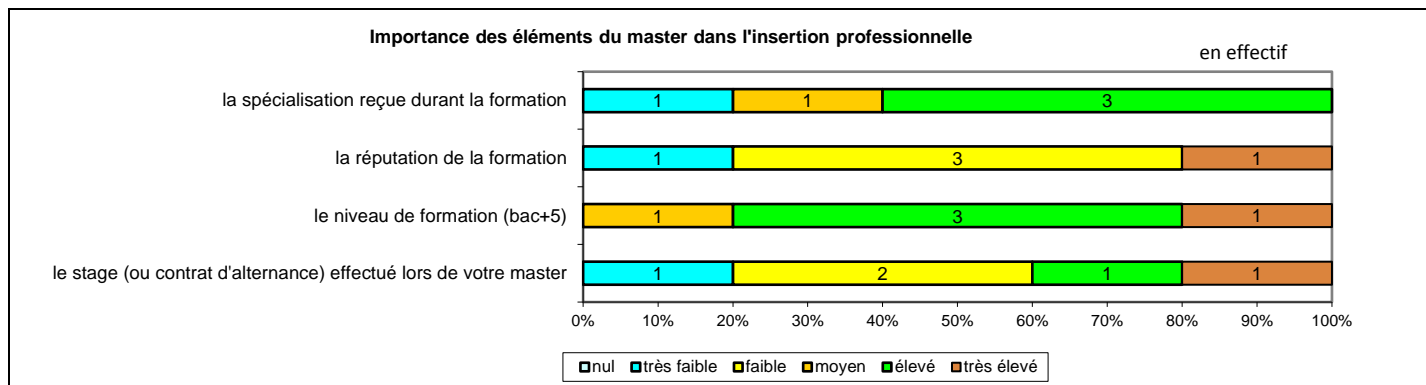
Caractéristiques	Promotion 2015 (N=6)
Durée moyenne de recherche du 1 ^{er} emploi	9,0 mois
Nombre moyen d'emploi occupé	1,5
Nature de l'entreprise ¹	2 en Moyenne entreprise 4 en Grande entreprise dont 1 en région Centre
Nombre de diplômés « En emploi stable »	1
Nombre de diplômés « En emploi de type cadre »	3
Nombre de diplômés « En emploi de type intermédiaire »	2
Nature de l'emploi	6 à plein temps
Salaires moyen net mensuel, temps plein (hors primes)	1598
Salaires médian net mensuel, temps plein (hors primes)	1788
Situation géographique	1 en Région Centre, 2 en Ile de France, 1 en Auvergne, 1 en Chine, 1 en Mauritanie
Attractivité de la région Centre	1 originaire de la région Centre et y travaillant, 2 originaires de la région Centre et travaillant dans une autre région dont 1 en Ile de France, 2 originaires de la région Centre travaillant à l'étranger



Origine emploi	N=6
En réponse à une annonce hors Pôle emploi (presse, internet...)	3
Suite au stage ou au contrat d'apprentissage effectué durant vos études	1
Suite à une candidature spontanée	1
Non renseignée	1

Perception emploi	N=6
Correspond à votre niveau de qualification	3
Est en dessous de votre niveau de qualification	3

¹ On qualifie de « Petite entreprise » une entreprise de moins de 50 salariés ou de « Grande entreprise » une de 500 salariés et plus.



Sexe	Régime	Finalité	Parcours	Activité de l'entreprise	Dépt	Intitulé poste	Type de contrat	Tranche Revenu net mensuel
H	F initiale	Pro	SSS ¹	Assainissement, gestion des déchets et dépollution	91	Juriste	CDD	De 1500 à 2000
H	F initiale	Pro	ESS ²	Ministère des armées	75	Juriste (mission de 2 ans)	CDD	De 2000 à 2500
F	F initiale	Pro	ESS	Communauté d'agglomération	03	Assistante juridique	CDD	De 1000 à 1500
H	F initiale	Pro	ESS	Traitement du contentieux des marchés publics	99	Juriste en marchés publics	CDI	De 500 à 1000
H	F initiale	Pro	SSE ³	Ministère des affaires étrangères et du développement international	99	Stagiaire au SCAC à l'institut français	CDD	-
F	F initiale	Pro	SSS	Collectivité publique	45	Rapporteur à la Commission centrale d'aide sociale et Référent Marchés Publics	CDD	De 1500 à 2000

Tab 20: Métiers et salaires des diplômés de Master Droit et contentieux public

¹ SSS : Aucune poursuite ou reprise d'études

² ESS : Une année immédiate de poursuite d'études

³ SSE : Une année de reprise d'études

Master Droit et management public local

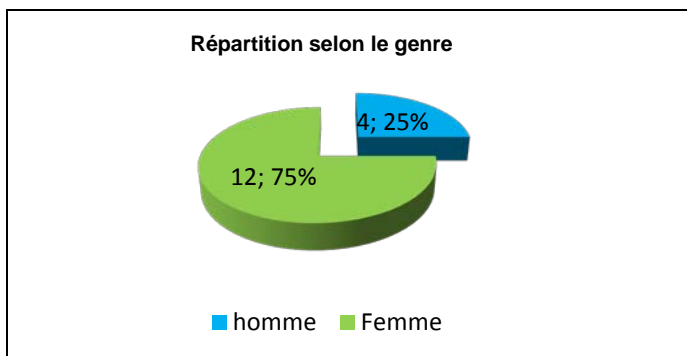
Taux brut de répondants : 88,9% (taux net : 88,9%)

Diplôme d'accès au Master et régime d'inscription

Sur les seize diplômés ayant répondu à l'enquête, tous sont titulaires d'une Maîtrise ou du diplôme intermédiaire au Master.

Quinze des diplômés étaient inscrits en formation par apprentissage et un en formation continue.

L'âge moyen est de 26,1 ans, l'étendue allant de 24 à 30 ans.



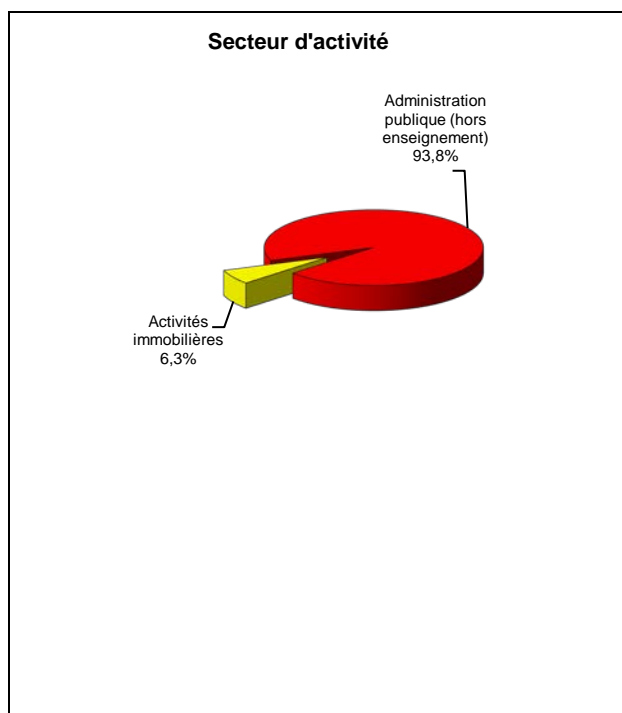
Situation au 1^{er} décembre 2017

Au 1^{er} décembre 2017, l'ensemble des diplômés est en emploi salarié ou indépendant (aucune poursuite ou reprise d'études). Leur situation au 1^{er} décembre 2016 était également en emploi.

En emploi salarié au 1^{er} décembre 2017 – Activité principale

Caractéristiques de l'emploi occupé

Caractéristiques	Promotion 2015 (N=16)
Durée moyenne de recherche du 1 ^{er} emploi	4,9 mois
Nombre moyen d'emploi occupé	1,5
Nature de l'entreprise ¹	1 en Petite entreprise en région Centre 4 en Moyenne entreprise en région Centre 11 en Grande entreprise dont 6 en région Centre
Nombre de diplômés « En emploi stable »	13
Nombre de diplômés « En emploi de type cadre »	9
Nombre de diplômés « En emploi de type intermédiaire »	7
Nature de l'emploi	16 à plein temps
Salaire moyen net mensuel, temps plein (hors primes)	1744
Salaire médian net mensuel, temps plein (hors primes)	1700
Situation géographique	11 en Région Centre, 2 en Ile de France, 1 en Aquitaine, 1 en Basse-Normandie, 1 en Provence Alpes Côte d'Azur
Attractivité de la région Centre	9 originaires de la région Centre et y travaillant, 2 originaires de la région Centre et travaillant dans une autre région dont 1 en Ile de France, 2 originaires d'une autre région et travaillant en région Centre



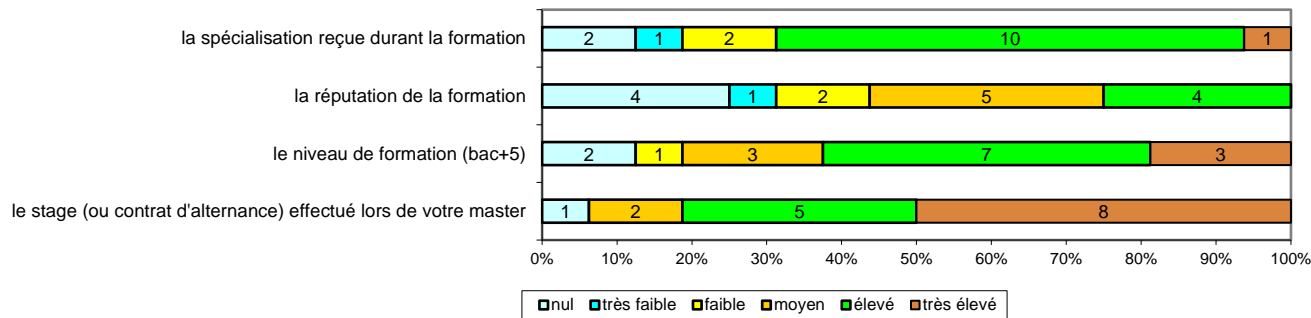
Origine emploi	N=16
Suite au stage ou au contrat d'apprentissage effectué durant vos études	6
Suite à la réussite d'un concours	3
Suite à une candidature spontanée	3
En réponse à une annonce hors Pôle emploi (presse, Internet...)	2
Grâce à des relations personnelles	1
Nouvelles fonctions dans la même entreprise	1

Perception emploi	N=16
Correspond à votre niveau de qualification	12
Est en dessous de votre niveau de qualification	4

¹ On qualifie de « Petite entreprise » une entreprise de moins de 50 salariés ou de « Grande entreprise » une de 500 salariés et plus.

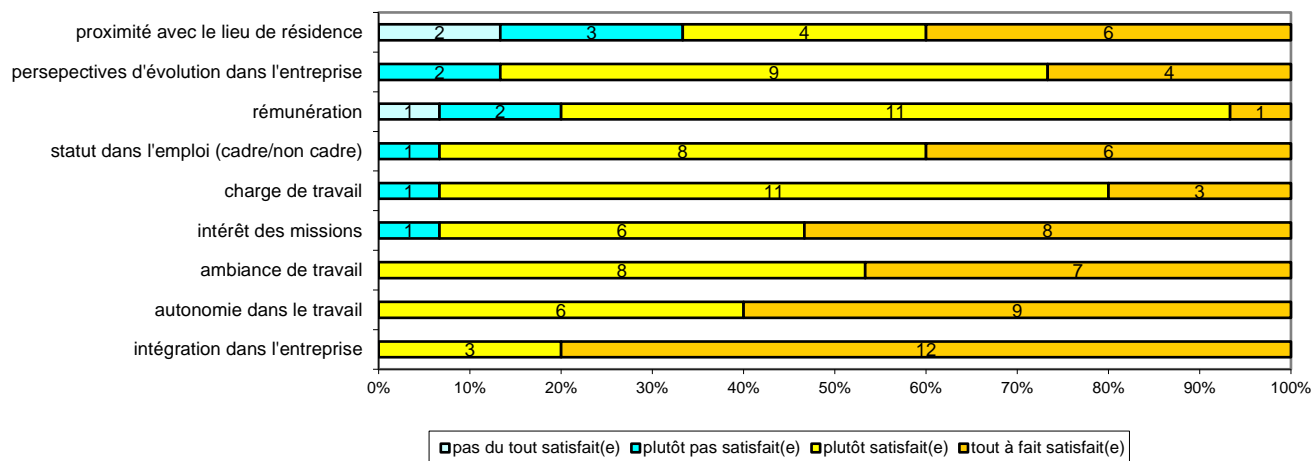
Importance des éléments du master dans l'insertion professionnelle

en effectif



Degré de satisfaction pour les différents critères de l'emploi actuel

en effectif



Sexe	Régime	Finalité	Parcours	Activité de l'entreprise	Dépt	Intitulé poste	Type de contrat	Tranche Revenu net mensuel
F	F apprentissage	Pro	SSS ¹	Administration publique	28	Responsable des services urbanisme et formalités administratives	Fonctionnaire	De 1000 à 1500
F	F apprentissage	Pro	SSS	Mairie	28	Coordinatrice budgétaire et comptable	Fonctionnaire	De 1500 à 2000
F	F apprentissage	Pro	SSS	Conseil Départemental	92	Chargée de stratégie budgétaire	CDD	De 1500 à 2000
F	F apprentissage	Pro	SSS	Conseil régional	45	Chargée de mission Finances des lycées	Fonctionnaire	De 2000 à 2500
F	F apprentissage	Pro	SSS	Conseil départemental	50	Juriste territorial	Fonctionnaire	De 1500 à 2000
F	F apprentissage	Pro	SSS	Communauté d'Agglomération	64	Chargée du dialogue social	Fonctionnaire	-
H	F apprentissage	Pro	SSS	Mairie	45	Secrétaire général	Fonctionnaire	-
F	F apprentissage	Pro	SSS	Activités immobilières	18	Négociatrice location	CDI	De 1500 à 2000
F	F apprentissage	Pro	SSS	Mairie	45	Responsable administration générale, juridique et intercommunalité	Fonctionnaire	De 1500 à 2000
H	F apprentissage	Pro	SSS	Collectivité territoriale	45	Attaché territorial	Fonctionnaire	De 1500 à 2000
F	F apprentissage	Pro	SSS	Conseil régional	45	Chargé de missions pilotage performance contrôleur de gestion	Fonctionnaire	De 1500 à 2000
H	F apprentissage	Pro	SSS	Collectivité territoriale	45	Responsable des services assurances et marché public	Fonctionnaire	-
F	F apprentissage	Pro	SSS	Administration - politiques publiques	92	Chargée de mission modernisation	Fonctionnaire	De 1500 à 2000
F	F apprentissage	Pro	SSS	Mairie	83	Gestionnaire marché public	CDD	De 1500 à 2000
F	F apprentissage	Pro	SSS	Mairie	45	Responsable budget	Fonctionnaire	De 1500 à 2000
H	F continue	Pro	SSS	Commune	45	Chargé de mission à la direction générale des services	CDD	De 1000 à 1500

Tab 21: Métiers et salaires des diplômés de Master Droit et management public local

¹ SSS : Aucune poursuite ou reprise d'études à l'issue du Master

Master Droit et politique de l'habitat

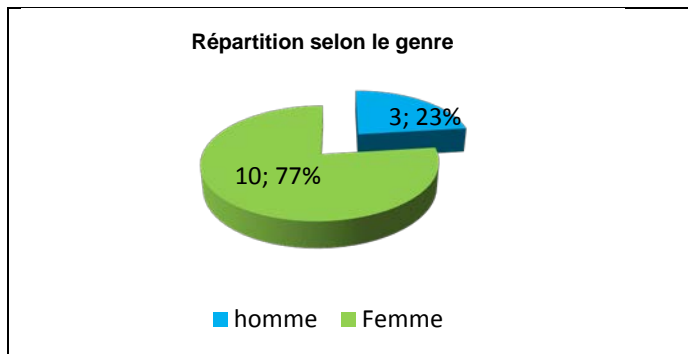
Taux brut de répondants : 81,2% (taux net : 81,2%)

Diplôme d'accès au Master et régime d'inscription

Sur les treize diplômés ayant répondu à l'enquête, onze sont titulaires d'une Maîtrise ou du diplôme intermédiaire au Master et un est titulaire d'un autre Master.

Onze diplômés étaient inscrits en apprentissage et deux en formation continue.

L'âge moyen est de 27,5 ans, l'étendue allant de 25 à 43 ans.



Situation au 1^{er} décembre 2017

Au 1^{er} décembre 2017, onze des diplômés sont en emploi salarié ou indépendant et deux sont sans emploi et en recherchant un. Ces personnes ont effectué une année immédiate de poursuite d'études. L'une a suivi une préparation aux concours et l'autre une formation de niveau bac +5 de Management du territoire et urbanisme. Elles recherchent un nouvel emploi suite à une fin de contrat, la première depuis septembre 2017 et la seconde depuis janvier 2017. La situation au 1^{er} décembre 2016 était pour la première était pour la première en emploi en CDD et la seconde sans emploi et n'en recherchant pas.

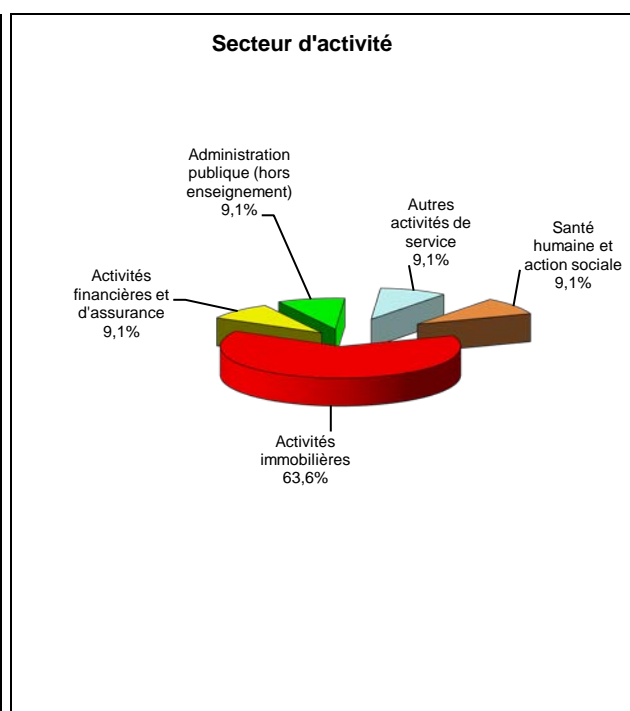
L'une des personnes **en emploi** au 1^{er} décembre 2017 a connu trois années immédiates de poursuite d'études pour des formations en droit et en économie appliquée à l'immobilier, ces formations ne constituant pas son activité principale.

Pour les autres personnes en emploi au 1^{er} décembre 2017, la situation au 1^{er} décembre 2016 était pour l'une sans emploi et en recherchant un, les autres étant également en emploi.

En emploi salarié au 1^{er} décembre 2017 – Activité principale

Caractéristiques de l'emploi occupé

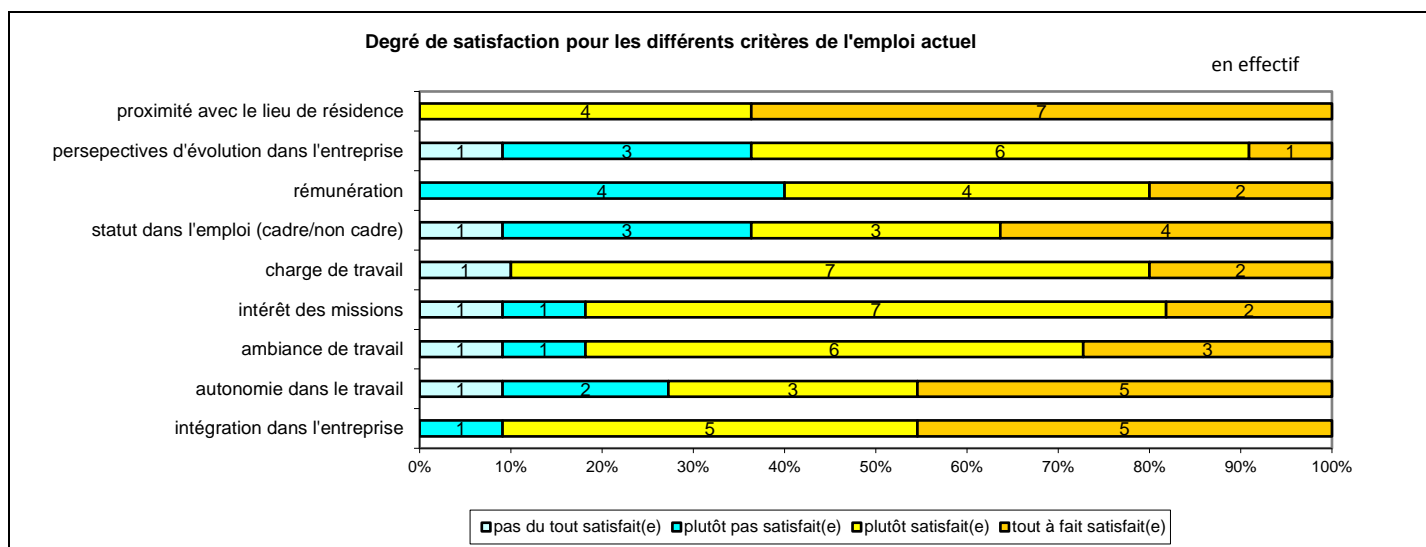
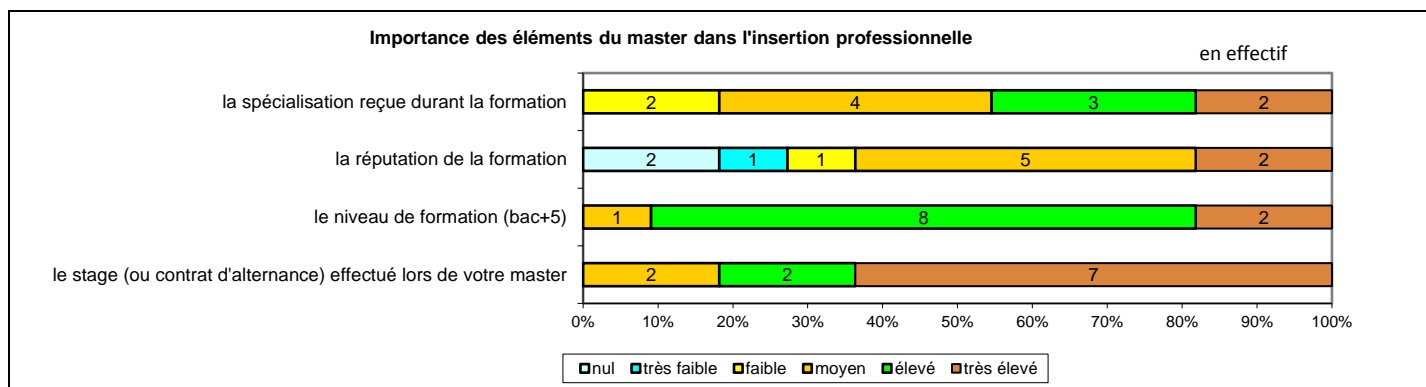
Caractéristiques	Promotion 2015 (N=11)
Durée moyenne de recherche du 1 ^{er} emploi	4,4 mois
Nombre moyen d'emploi occupé	1,6
Nature de l'entreprise ¹	1 en Petite entreprise en région Centre 6 en Moyenne entreprise dont 1 en région Centre 4 en Grande entreprise dont 3 en région Centre
Nombre de diplômés « En emploi stable »	10
Nombre de diplômés « En emploi de type cadre »	7
Nombre de diplômés « En emploi de type intermédiaire »	3
Nature de l'emploi	10 à temps plein
Salaire moyen net mensuel, temps plein (hors primes)	1896
Salaire médian net mensuel, temps plein (hors primes)	1700
Situation géographique	5 en région Centre, 3 en Ile de France, 1 en Alsace, 1 en Bretagne, 1 en Bourgogne
Attractivité de la région Centre	4 originaires de la région Centre et y travaillant, 2 originaires de la région Centre et travaillant en Ile de France, 1 originaire d'une autre région et travaillant en région Centre



Origine emploi	N=11
Suite à une candidature spontanée	4
Suite à un stage ou au contrat d'apprentissage effectué durant vos études	3
En réponse à une annonce hors Pôle emploi (presse, Internet...)	2
Suite à la réussite d'un concours	1
Vous avez créé votre emploi	1

Perception emploi	N=11
Correspond à votre niveau de qualification	8
Est en dessous de votre niveau de qualification	3

¹ On qualifie de « Petite entreprise » une entreprise de moins de 50 salariés ou de « Grande entreprise » une de 500 salariés et plus.



Sexe	Régime	Finalité	Parcours	Activité de l'entreprise	Dépt	Intitulé poste	Type de contrat	Tranche Revenu net mensuel
F	Apprentissage	Pro	SSS ¹	Office Public de l'Habitat	28	Agent de recouvrement	CDI	De 1500 à 2000
F	Apprentissage	Pro	SSS	Conseil et information pour le logement (organisme de consommateurs et d'usagers)	93	Juriste	CDI	De 1500 à 2000
F	Apprentissage	Pro	SSS	Activités bancaires (gestion de fonds)	45	Chargée de relation clients	CDI	De 1500 à 2000
H	Apprentissage	Pro	SSS	Organisme HLM	68	Conciliateur juriste (temps partiel, 80%)	CDI	-
F	Apprentissage	Pro	SSS	Collectivité territoriale	45	Gestionnaire de patrimoine	CDD	De 1500 à 2000
H	Apprentissage	Pro	SSS	Habitat social	93	Directeur d'agence dans le logement social	CDI	De 2500 à 3000
F	Apprentissage	Pro	SSS	Promoteur immobilier	35	Assistante juridique	CDI	De 1500 à 2000
F	Apprentissage	Pro	SSS	Action sociale	21	Délégué nationale en région	CDI	De 2000 à 2500
F	Apprentissage	Pro	SSS	Conseil en immobilier	75	Consultant transaction management	CDI	De 2000 à 2500
F	Apprentissage	Pro	EEE ²	Expertise immobilière	45	Collaboratrice d'expert Foncier	CDI	De 1500 à 2000
F	F continue	Pro	SSS	Activités immobilières	45	Agent immobilier	Indépendant	-

Tab 22: Métiers et salaires des diplômés de Master Droit et politique de l'habitat

¹ SSS : Aucune poursuite ou reprise d'études à l'issue du Master

² EEE : Trois années immédiates de poursuite d'études

Master Gestion locale du patrimoine culturel

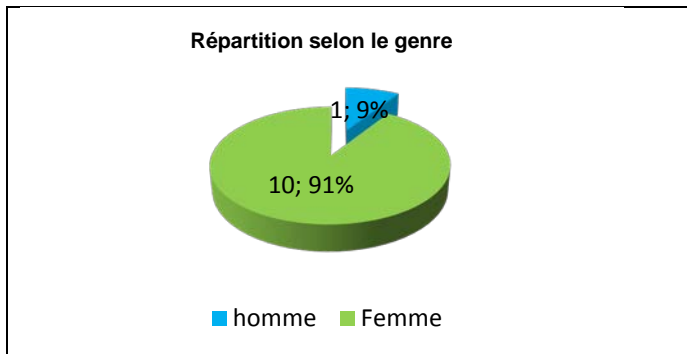
Taux brut de répondants : 78,6% (taux net : 78,6%)

Diplôme d'accès au Master et régime d'inscription

Sur les onze diplômés ayant répondu à l'enquête, huit sont titulaires d'une Maîtrise ou du diplôme intermédiaire au Master et deux d'un autre Master.

Un diplômé était inscrit sous le régime de la formation initiale et dix en apprentissage.

L'âge moyen est de 26,6 ans, l'étendue allant de 24 à 34 ans.



Situation au 1^{er} décembre 2017

Au 1^{er} décembre 2017, neuf des diplômés sont en emploi salarié ou indépendant, un est en poursuite d'études et un est sans emploi et en recherchant un. Cette personne n'a effectué aucune poursuite ou reprise d'études et recherche un nouvel emploi suite à un retour de Tour du monde depuis décembre 2016 ; sa situation au 1^{er} décembre 2016 était en emploi en CDD.

La personne **en études** au 1^{er} décembre 2017 est en Licence pro Métiers de la gestion et de la comptabilité : comptabilité et paie et occupe un poste d'assistante paye en contrat de professionnalisation ; sa situation au 1^{er} décembre 2016 était en emploi en CDD.

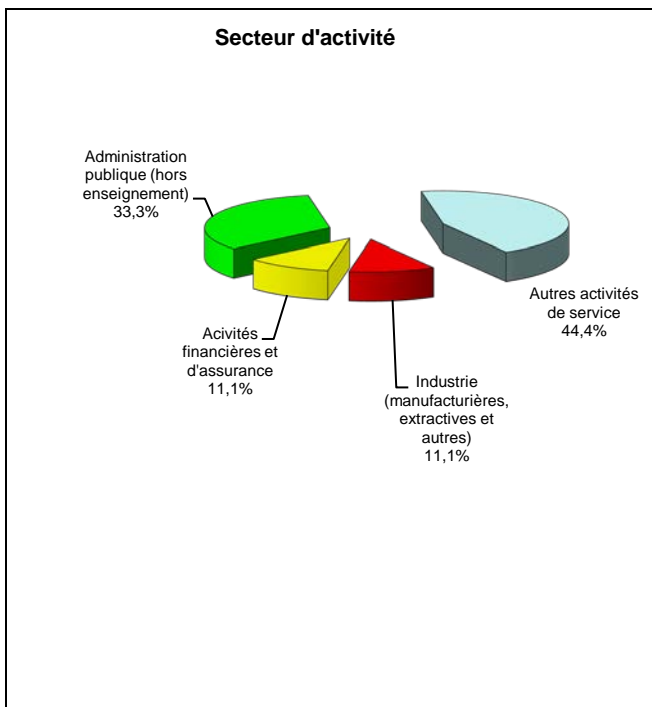
Parmi les diplômés **en emploi** au 1^{er} décembre 2017, une personne a effectué une année immédiate de poursuite d'études pour un Master Développement des entreprises de l'économie sociale et solidaire ; sa situation au 1^{er} décembre 2016 était en emploi en service civique. Une autre personne a effectué en 2015 une 3^{ème} année de Licence de Géographie et est en 2017 en Master Administration des entreprises (sa formation ne constituant pas son activité principale) et occupe un poste d'attaché à l'action culturelle en CDI depuis septembre 2016 à temps partiel.

Pour les sept autres diplômés en emploi au 1^{er} décembre 2017, la situation au 1^{er} décembre 2016 était pour deux d'entre eux sans emploi et en recherchant un, les autres étaient également en emploi.

En emploi salarié au 1^{er} décembre 2017 – Activité principale

Caractéristiques de l'emploi occupé

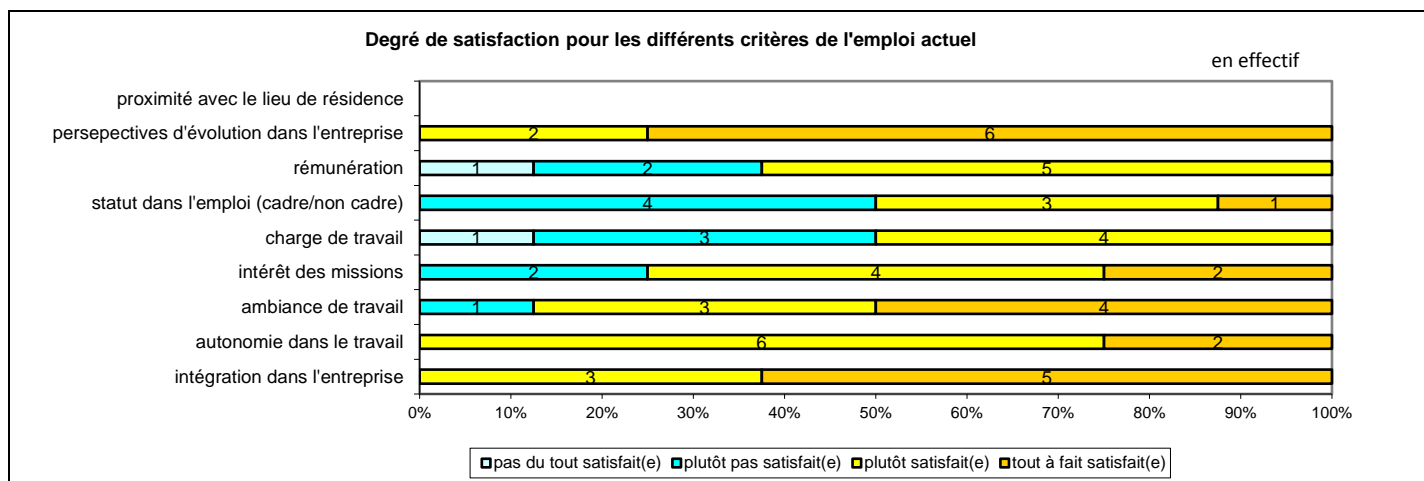
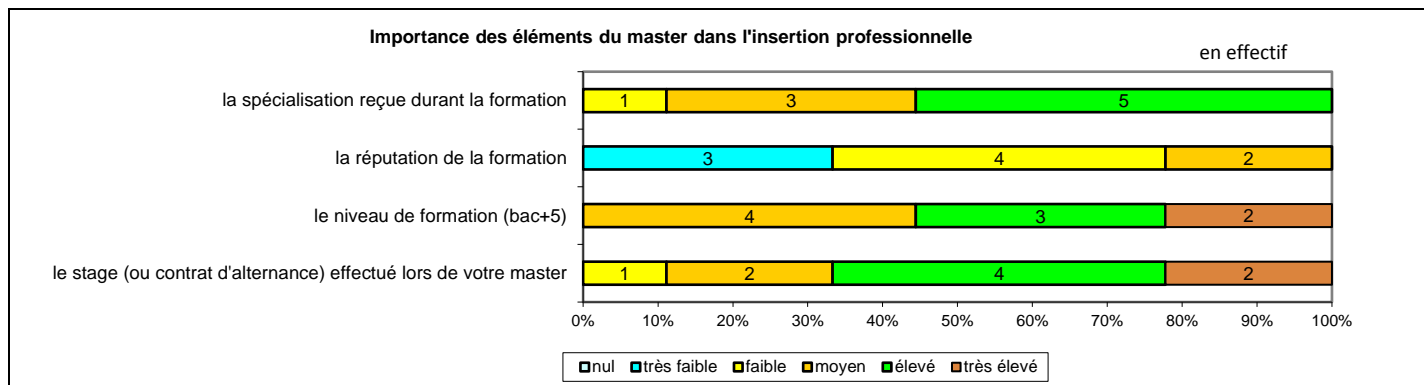
Caractéristiques	Promotion 2015 (N=9)
Durée moyenne de recherche du 1 ^{er} emploi	5,8 mois
Nombre moyen d'emploi occupé	2,3
Nature de l'entreprise ¹	2 en Petite entreprise dont 1 en région Centre 5 en Moyenne entreprise dont 4 en région Centre 2 en Grande entreprise dont 1 en région Centre
Nombre de diplômés « En emploi stable »	3
Nombre de diplômés « En emploi de type cadre »	2
Nombre de diplômés « En emploi de type intermédiaire »	5
Nature de l'emploi	8 à temps plein
Salaires moyen net mensuel, temps plein (hors primes)	1312
Salaires médian net mensuel, temps plein (hors primes)	1250
Situation géographique	6 en région Centre, 1 en Ile de France, 1 en Poitou Charentes, 1 en Moldavie
Attractivité de la région Centre	6 originaires de la région Centre et y travaillant, 1 originaire de la région Centre et travaillant en Ile de France, 1 originaire de la région Centre et travaillant à l'étranger



Origine emploi	N=9
Grâce à des relations personnelles (réseau)	4
En réponse à une annonce hors Pôle emploi (presse, internet...)	3
Suite à une candidature spontanée	2

Perception emploi	N=9
Correspond à votre niveau de qualification	4
Est en dessous de votre niveau de qualification	5

¹ On qualifie de « Petite entreprise » une entreprise de moins de 50 salariés ou de « Grande entreprise » une de 500 salariés et plus.



Sexe	Régime	Finalité	Parcours	Activité de l'entreprise	Dépt	Intitulé poste	Type de contrat	Tranche Revenu net mensuel
F	F initiale	Pro	SSS ¹	Sensibilisation de l'architecture auprès du grand public et mise en place de projets culturels liés à l'architecture	45	Responsable de la gestion, administration et communication	CDI	De 1500 à 2000
F	F apprentissage	Pro	SSS	Site touristique	41	Agent d'accueil de visite et de surveillance	Emploi aidé	De 1000 à 1500
H	F apprentissage	Pro	SSS	Solidarité	99	Chargé de communication	Volontariat international	Moins de 500
F	F apprentissage	Pro	ESS ²	Financement de projet envers la jeunesse	75	Cheffe de projet plateforme inter bailleurs de chantiers éducatifs dans le cadre du programme FSE ITI	CDD	De 2500 à 3000
F	F apprentissage	Pro	SSS	Collectivité territoriale	45	Agent de médiation culturelle	CDD	-
F	F apprentissage	Pro	ESE ³	Théâtre	45	Attaché à l'action culturelle (temps partiel, 40%)	CDI	-
F	F apprentissage	Pro	SSS	Communauté de communes (Médiathèque intercommunale)	28	Responsable d'une médiathèque et chargée de communication (adjoint du patrimoine)	CDD	De 1000 à 1500
F	F apprentissage	Pro	SSS	Industrie manufacturière	16	Opératrice de numérisation	CDD	
F	F apprentissage	Pro	SSS	Mairie	45	Adjointe du patrimoine	Fonctionnaire	De 1000 à 1500

Tab 23: Métiers et salaires des diplômés de Master Gestion locale du patrimoine culturel

¹ SSS : Aucune poursuite ou reprise d'études à l'issue du Master

² ESS : Une année immédiate de poursuite d'études

³ ESE : Une année immédiate de poursuite d'études et une année de reprise d'études

Master Métiers de l'accompagnement politique : conseil, assistantat, rédaction

Taux brut de répondants : 20,0% (taux net : 20,0%)

Diplôme d'accès au Master et régime d'inscription

Un seul diplômé a répondu à l'enquête, il est titulaire d'une maîtrise ou du diplôme intermédiaire au Master.

Il était inscrit en en apprentissage.

Il est âgé de 28 ans.



Situation au 1^{er} décembre 2017

Au 1^{er} décembre 2017, ce diplômés est sans emploi et en recherche d'un nouvel emploi depuis avril 2017 suite à une fin de contrat et n'a effectué aucune poursuite ou reprise d'études. Sa situation au 1^{er} décembre 2016 était en emploi en CDD.

Master Carrières judiciaires et techniques contentieuses dans les entreprises

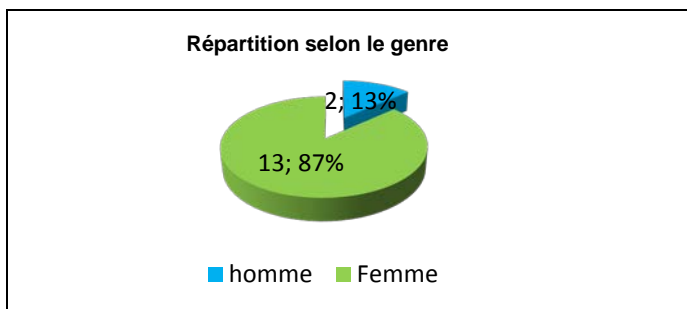
Taux brut de répondants : 75,0% (taux net : 75,0%)

Diplôme d'accès au Master et régime d'inscription

Sur les quinze diplômés ayant répondu à l'enquête, tous sont titulaires d'une Maîtrise ou du diplôme intermédiaire au master.

L'ensemble des répondants était inscrit en formation initiale.

L'âge moyen est de 25,9 ans, l'étendue allant de 25 à 31 ans.



Situation au 1^{er} décembre 2017

Au 1^{er} décembre 2017, treize des diplômés sont en emploi salarié ou indépendant et deux sont en poursuite d'études. Ces personnes ont effectué trois années immédiates de poursuite d'études. L'une d'elle, après deux années en Doctorat de Droit privé, est en préparation au concours de la magistrature et occupe un poste d'assistante de justice à temps partiel depuis février 2015. L'autre, après une année de préparation à l'examen du barreau, prépare depuis deux ans le concours d'huissier de justice (préparation jugée comme activité principale) tout en occupant un poste de clerc significateur en CDI depuis décembre 2015.

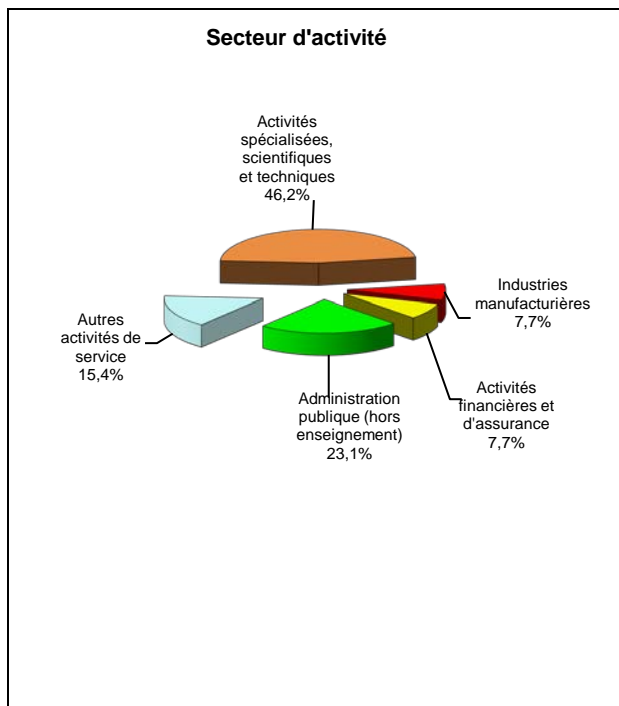
Parmi les diplômés **en emploi** au 1^{er} décembre 2017, neuf personnes ont poursuivi ou repris des études. Pour quatre d'entre elles, elles ont suivi la préparation au concours d'avocat (CRFPA) ; leur situation au 1^{er} décembre 2016 était en emploi. Trois ont préparé le certificat d'aptitude à la profession d'avocat (CAPA), la situation au 1^{er} décembre 2016 était pour l'une d'entre elles sans emploi et n'en recherchant pas. Les deux autres ont suivi une formation de clerc expert ; leur situation au 1^{er} décembre 2016 était en emploi dont une en contrat de professionnalisation.

Pour les quatre autres personnes en emploi au 1^{er} décembre 2017, la situation au 1^{er} décembre 2016 était pour l'une d'entre elles sans emploi et en recherchant un, les autres étant également en emploi.

En emploi salarié au 1^{er} décembre 2017 – Activité principale

Caractéristiques de l'emploi occupé

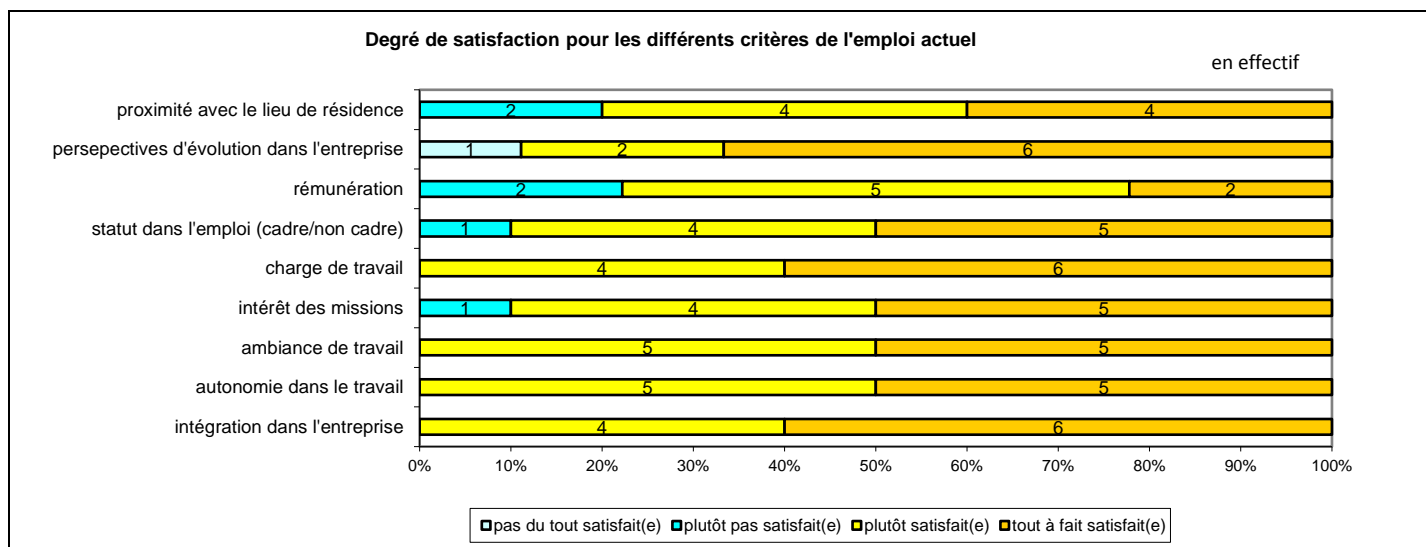
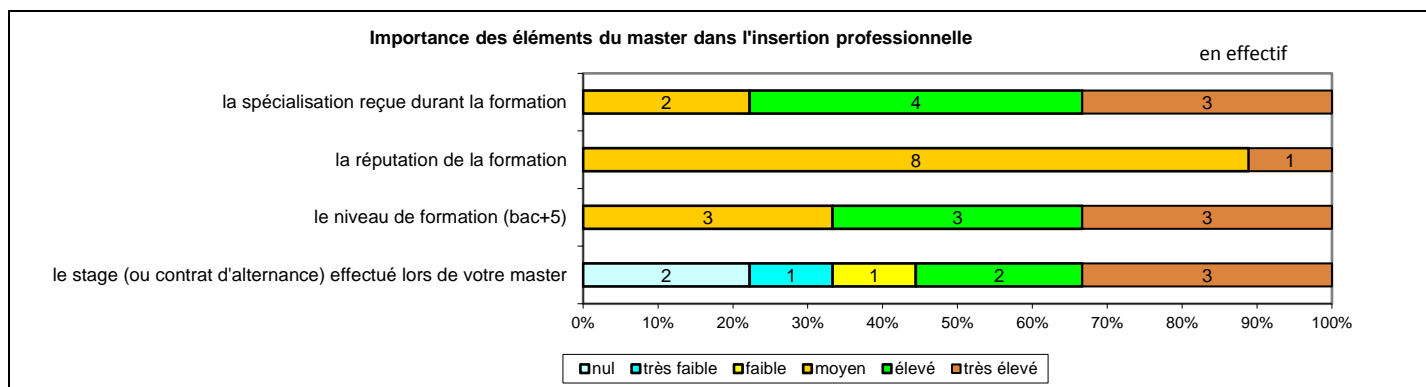
Caractéristiques	Promotion 2015 (N=13)
Durée moyenne de recherche du 1 ^{er} emploi	6,4 mois
Nombre moyen d'emploi occupé	1,5
Nature de l'entreprise ¹	8 en Petite entreprise dont 4 en région Centre 1 en Moyenne entreprise en région Centre 4 en Grande entreprise dont 2 en région Centre
Nombre de diplômés « En emploi stable »	10
Nombre de diplômés « En emploi de type cadre »	7
Nombre de diplômés « En emploi de type intermédiaire »	6
Nature de l'emploi	13 à plein temps
Salaire moyen net mensuel, temps plein (hors primes)	1872
Salaire médian net mensuel, temps plein (hors primes)	1500
Situation géographique	7 en région Centre, 4 en Ile de France, 1 en Basse-Normandie, 1 en Pays de Loire
Attractivité de la région Centre	5 originaires de la région Centre et y travaillant, 2 originaires de la région Centre et travaillant dans une autre région dont 1 en Ile de France, 2 originaires d'une autre région et travaillant en région Centre



Origine emploi	N=13
Suite à un stage ou au contrat d'apprentissage effectué durant vos études	5
Suite à la réussite d'un concours	2
En réponse à une annonce hors Pôle emploi (presse, internet...)	2
Suite à une candidature spontanée	1
Grâce à des relations personnelles (réseau)	1
Vous avez créé votre emploi	1
Autre sans précision	1

Perception emploi	N=13
Correspond à votre niveau de qualification	8
Est en dessous de votre niveau de qualification	5

¹ On qualifie de « Petite entreprise » une entreprise de moins de 50 salariés ou de « Grande entreprise » une de 500 salariés et plus.



Sexe	Régime	Finalité	Parcours	Activité de l'entreprise	Dépt	Intitulé poste	Type de contrat	Tranche Revenu net mensuel
F	F initiale	Pro	SSS ¹	Crédit, crédit-bail aux entreprises	92	Assistante juridique	CDI	-
F	F initiale	Pro	EES ²	Tribunal de grande instance (justice)	45	Assistante de justice	CDD	-
F	F initiale	Pro	ESS ³	Fabrication de véhicules industriels	45	Juriste	CDI	De 1000 à 1500
H	F initiale	Pro	ESS	Cabinet d'avocats	44	Avocat	Profession libérale	De 1500 à 2000
F	F initiale	Pro	EES	Activités juridiques	75	Avocat collaborateur	Profession libérale	De 2000 à 2500
F	F initiale	Pro	ESS	Huissier de justice	37	Clerc d'huissier	CDI	-
F	F initiale	Pro	SSS	Aide aux victimes (centre de médiation)	28	Juriste	CDD	-
F	F initiale	Pro	SSS	Activités immobilières	93	Juriste d'entreprise	CDI	-
F	F initiale	Pro	EES	Cabinet d'avocats	75	Juriste jusqu'à la prise d'effet de son contrat de collaboration	Profession libérale	De 3000 à 3500
F	F initiale	Pro	ESS	Ministère de la justice	18	Greffière stagiaire	Fonctionnaire	-
F	F initiale	Pro	SES ⁴	Ministère de la justice	14	Greffière stagiaire	Fonctionnaire	-
H	F initiale	Pro	SSS	Agence artistique, sportive et communication	45	Chef d'entreprise	Chef d'entreprise	-
F	F initiale	Pro	SEE ⁵	Activité de justice (huissier)	41	Clerc – Huissier de justice	Contrat pro	De 1000 à 1500

Tab 24: Métiers et salaires des diplômés de Master Carrières judiciaires et techniques contentieuses dans les entreprises

¹ SSS : Aucune poursuite ou reprise d'études à l'issue du Master

² EES : Deux années immédiates de poursuite d'études à l'issue du Master

³ ESS : Une année immédiate de poursuite d'études

⁴ SES : Une année de reprise d'études

⁵ SEE : Deux années de reprise d'études

Master Droit des affaires et fiscalité

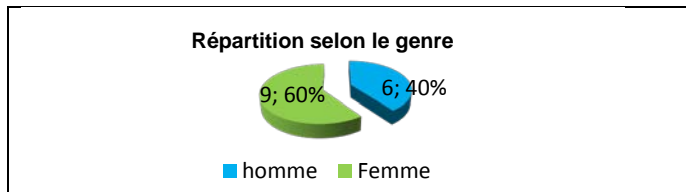
Taux brut de répondants : 68,2% (taux net : 75,0%)

Diplôme d'accès au Master et régime d'inscription

Sur les quinze diplômés ayant répondu à l'enquête, tous sont titulaires d'une Maîtrise ou du diplôme intermédiaire au Master.

L'ensemble des répondants était inscrit en formation initiale.

L'âge moyen est de 26,3 ans, l'étendue allant de 25 à 28 ans.



Situation au 1^{er} décembre 2017

Au 1^{er} décembre 2017, neuf des répondants sont emploi salarié ou indépendant, quatre sont en poursuite ou reprise d'études, un est sans emploi et en recherchant un et un se déclare sans emploi et n'en recherchant pas. Cette personne déclare poursuivre des études aux Etats-Unis mais n'a pas coché la case « oui », elle a effectué deux années immédiates de poursuite d'études. Après un MS Droit et finance, elle a fait l'école de formation du barreau de Paris (EFB Paris) ; sa situation au 1^{er} décembre 2016 était en études.

La personne **en recherche d'emploi** au 1^{er} décembre 2017 a effectué une année immédiate de poursuite d'études à l'IEJ de Strasbourg et recherche un nouvel emploi depuis décembre 2017 car occupait un poste ne correspondant pas à ses attentes ; sa situation au 1^{er} décembre 2016 était en emploi en CDD.

Parmi les personnes **en études** au 1^{er} décembre 2017 trois ont connu trois années immédiates de poursuite d'études et sont en 2^{ème} année d'école de formation des avocats (préparation CAPA) après une année de préparation au CRFPA. L'une est en stage de projet pédagogique individuel (PPI) en tant que fiscaliste stagiaire, la deuxième précise être en EFB PPI mais ne déclare aucun emploi et la troisième ne précise pas ; leur situation au 1^{er} décembre 2016 était en études. La quatrième personne prépare le CRFPA à l'EFB de Paris ; sa situation au 1^{er} décembre 2016 était sans emploi et en recherchant un.

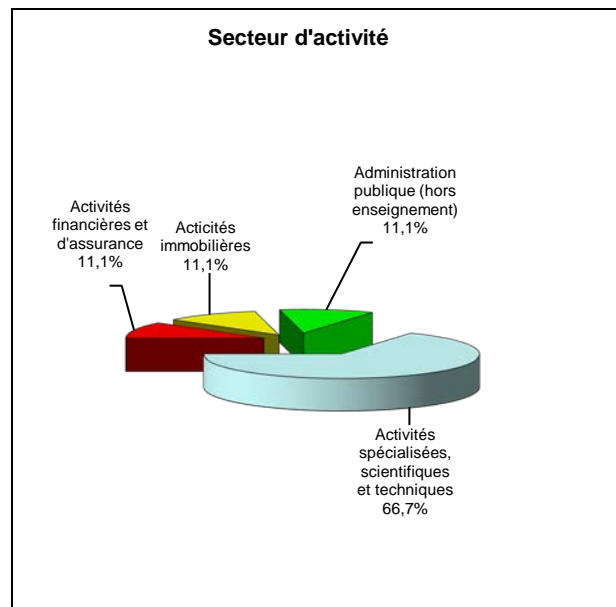
Quatre diplômés **en emploi** au 1^{er} décembre 2017 ont poursuivi ou repris des études à l'issue du Master. Trois ont effectué deux années immédiates de poursuite d'études : un avocat fiscaliste (2 années CRFPA), un juriste (IEJ avocature puis IEJ CRFPA) et un juriste ayant fait un Master 2 DGCE puis EFB l'école des avocats. La quatrième personne a effectué une année immédiate de poursuite d'études pour une préparation au CRFPA ; sa situation au 1^{er} décembre 2016 était sans emploi et en recherchant un.

Les cinq autres diplômés en emploi n'ont effectué aucune poursuite ou reprise d'études ; leur situation au 1^{er} décembre 2016 était également en emploi.

En emploi salarié au 1^{er} décembre 2017 – Activité principale

Caractéristiques de l'emploi occupé

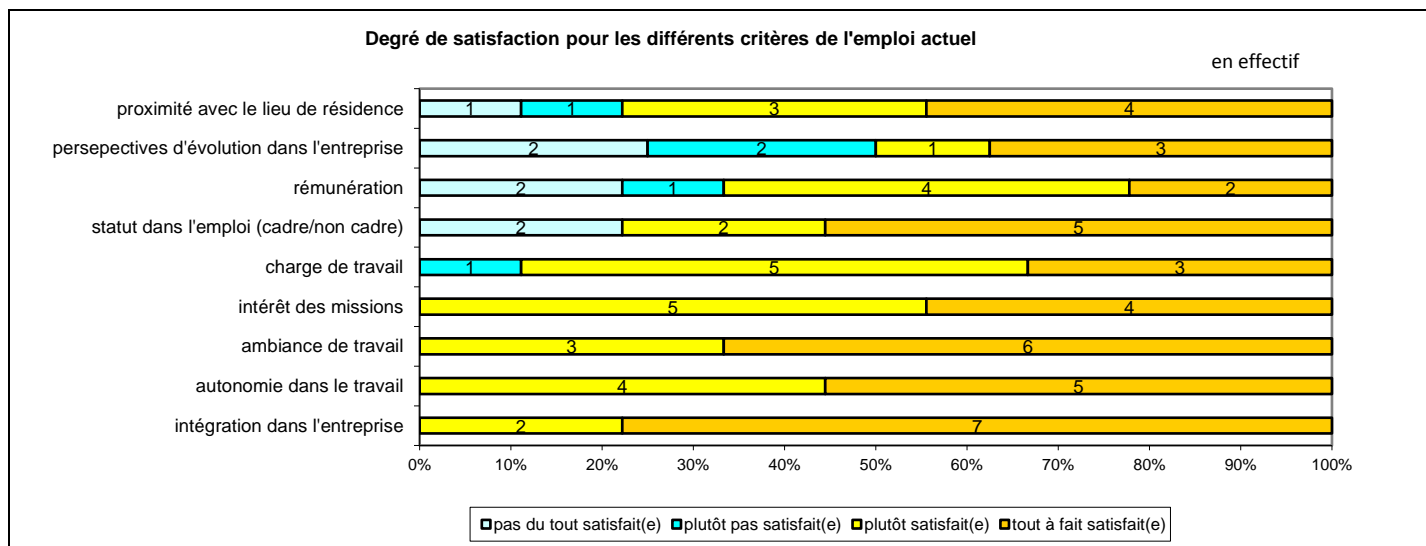
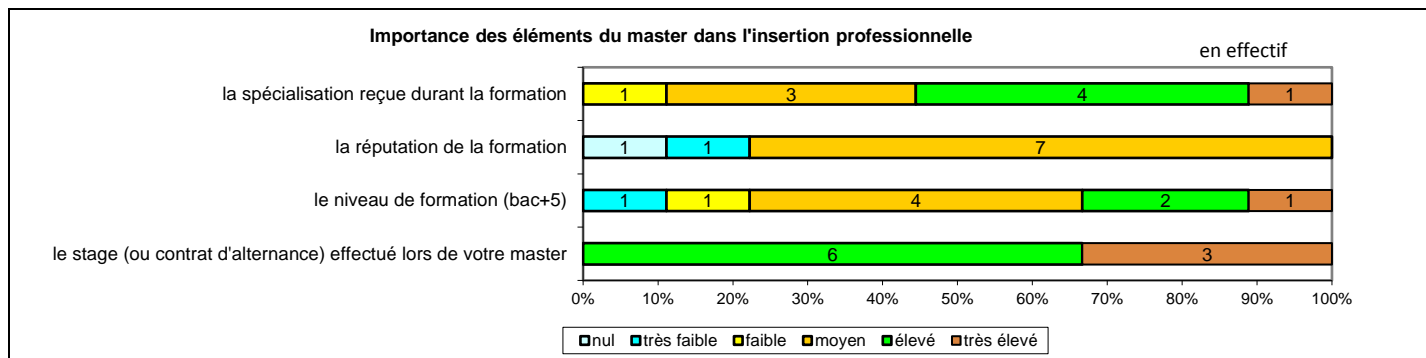
Caractéristiques	Promotion 2015 (N=9)
Durée moyenne de recherche du 1 ^{er} emploi	3,8 mois
Nombre moyen d'emploi occupé	1,7
Nature de l'entreprise ¹	3 en Petite entreprise 2 en Moyenne entreprise 4 en Grande entreprise
Nombre de diplômés « En emploi stable »	7
Nombre de diplômés « En emploi de type cadre »	8
Nombre de diplômés « En emploi de type intermédiaire »	1
Nature de l'emploi	8 à plein temps
Salaire moyen net mensuel, temps plein (hors primes)	2128
Salaire médian net mensuel, temps plein (hors primes)	2075
Situation géographique	5 en Ile de France, 1 en Bretagne, 1 en Champagne Ardenne, 1 en Haute-Normandie, 1 en Pays de la Loire
Attractivité de la région Centre	3 originaires de la région Centre et travaillant en Ile de France



Origine emploi	N=9
Suite à un stage ou au contrat d'apprentissage effectué durant vos études	3
Suite à une candidature spontanée	2
En réponse à une annonce hors Pôle emploi (presse, internet...)	2
Suite à un dépôt de CV en ligne	1
Cabinet de recrutement	1

Perception emploi	N=9
Correspond à votre niveau de qualification	7
Est en dessous de votre niveau de qualification	2

¹ On qualifie de « Petite entreprise » une entreprise de moins de 50 salariés ou de « Grande entreprise » une de 500 salariés et plus.



Sexe	Régime	Finalité	Parcours	Activité de l'entreprise	Dépt	Intitulé poste	Type de contrat	Tranche Revenu net mensuel
F	F Initiale	Pro	SSS ¹	Journal d'annonces légales et formalités	75	Juriste formaliste	CDI	De 1000 à 1500
H	F Initiale	Pro	ESS ²	Cabinet d'avocats	92	Fiscaliste junior	CDI	De 2000 à 2500
F	F Initiale	Pro	EES ³	Société d'avocats spécialisés dans la Fiscalité (audit, conseils...)	92	Avocate fiscaliste	Profession libérale	De 2500 à 3000
H	F initiale	Pro	EES	Cabinet d'avocats	51	Juriste (statut cadre) (temps partiel, 50%)	CDD	De 500 à 1000
F	F initiale	Pro	SSS	Promotion immobilière	49	Juriste d'entreprise	CDI	De 2500 à 3000
H	F initiale	Pro	EES	Cabinet d'avocats	92	Juriste	CDI	-
H	F initiale	Pro	SSS	La magistrature (TGI)	27	Juriste assistant au TGI	CDD	De 1500 à 2000
F	F initiale	Pro	SSS	Assurance, crédit	92	Fiscaliste	CDI	-
F	F initiale	Pro	SSS	Cabinet de notaires	35	Juriste et clerc de notaire droit des affaires et des sociétés	CDI	De 2000 à 2500

Tab 25: Métiers et salaires des diplômés de Master Droit des affaires et fiscalité

¹ SSS : Aucune poursuite ou reprise d'études

² ESS : Une année immédiate de poursuite d'études

³ EES : Deux années immédiates de poursuite d'études

Master Droit et gestion du patrimoine privé

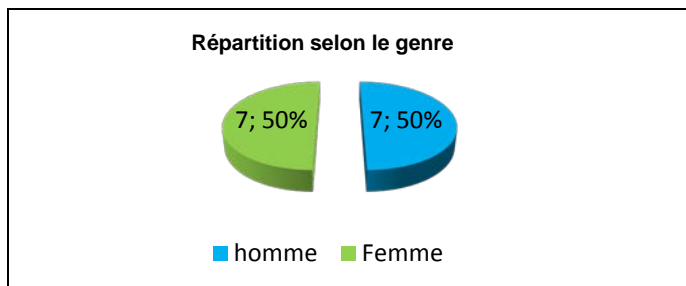
Taux brut de répondants : 70,0% (taux net : 70,0%)

Diplôme d'accès au Master et régime d'inscription

Sur les quatorze diplômés ayant répondu à l'enquête, tous sont titulaires d'une Maîtrise ou du diplôme intermédiaire au master.

Treize des répondants étaient inscrits en formation initiale et un en formation continue.

L'âge moyen est de 27,4 ans, l'étendue allant de 25 à 41 ans.



Situation au 1^{er} décembre 2017

Au 1^{er} décembre 2017, douze des diplômés sont en emploi salarié ou indépendant, un est poursuivi d'études et un est sans emploi et en recherchant un. Cette personne n'a effectué aucune poursuite ou reprise d'études et recherche un nouvel emploi depuis juillet 2017 car l'emploi ne correspondait pas à ses attentes ; sa situation au 1^{er} décembre 2016 était jeune fille au pair à l'étranger.

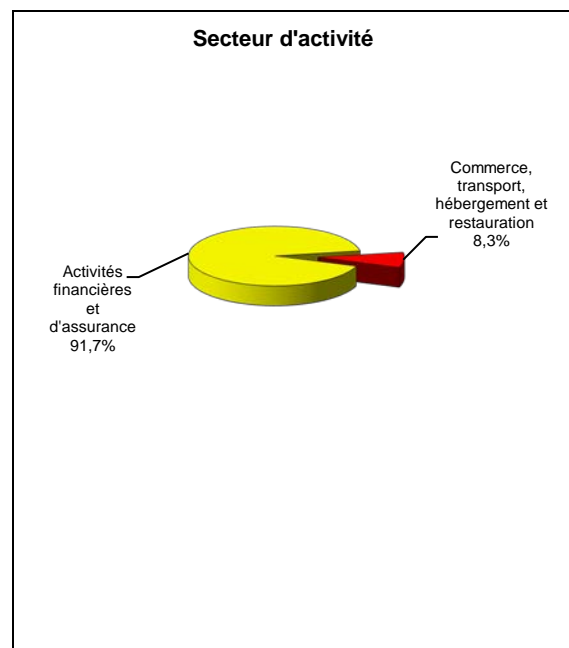
La personne en poursuite d'études au 1^{er} décembre 2017 a effectué trois années immédiates de poursuite d'études. Après avoir fait une année de césure en Suisse puis une 2^{ème} année de Master de Droit- Histoire et droit, elle est en 1^{ère} année de Doctorat Histoire du droit avec un contrat spécifique au Doctorat ; sa situation au 1^{er} décembre 2016 était en études sans emploi.

Les diplômés **en emploi** au 1^{er} décembre 2017 n'ont effectué aucune poursuite ou reprise d'études ; la situation au 1^{er} décembre 2016 était pour l'un d'entre eux sans emploi et en recherchant, pour un autre sans emploi mais n'en recherchant pas, les autres étaient également en emploi.

En emploi salarié au 1^{er} décembre 2017

Caractéristiques de l'emploi occupé

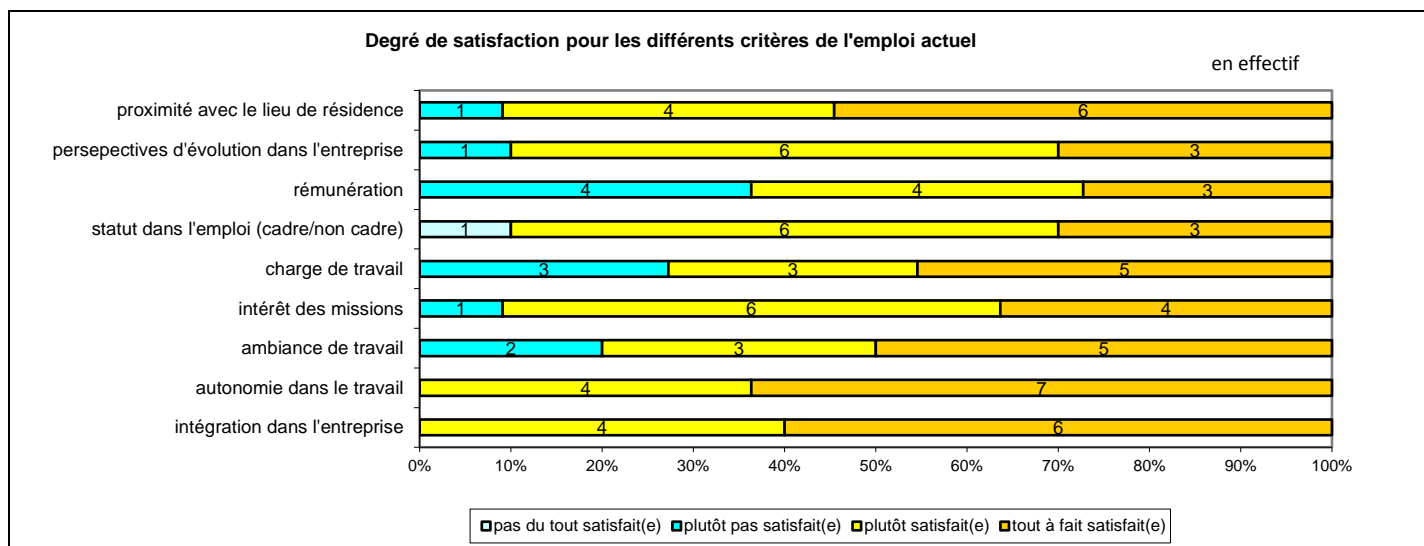
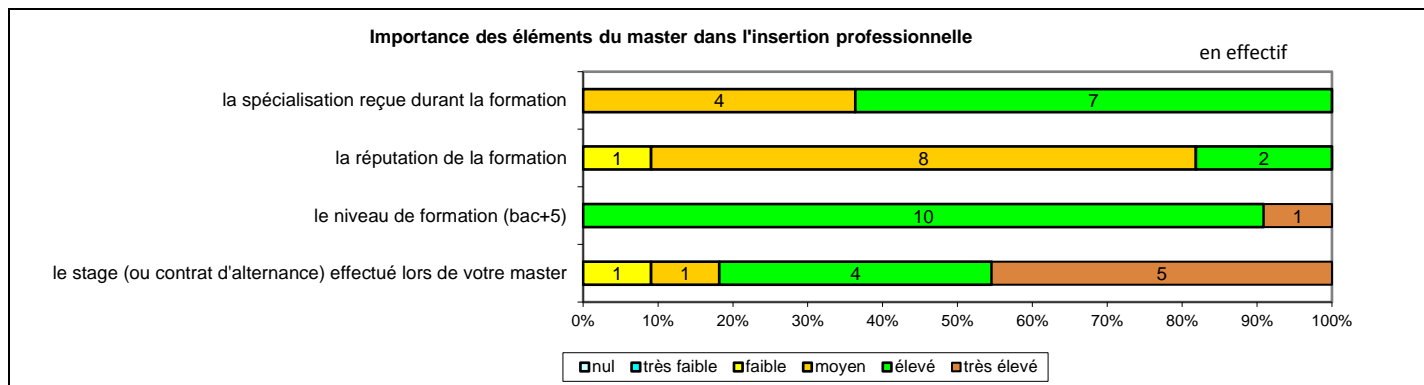
Caractéristiques	Promotion 2015 (N=12)
Durée moyenne de recherche du 1 ^{er} emploi	5,4 mois
Nombre moyen d'emploi occupé	1,8
Nature de l'entreprise ¹	6 en Petite entreprise dont 1 en région Centre 2 en Moyenne entreprise 4 en Grande entreprise dont 1 en région Centre
Nombre de diplômés « En emploi stable »	12
Nombre de diplômés « En emploi de type cadre »	10
Nombre de diplômés « En emploi de type intermédiaire »	2
Nature de l'emploi	12 à plein temps
Salaire moyen net mensuel, temps plein (hors primes)	2004
Salaire médian net mensuel, temps plein (hors primes)	1690
Situation géographique	2 en Région Centre, 2 en Ile de France, 1 en Auvergne, 1 en Basse-Normandie, 1 en Midi Pyrénées, 3 en Pays de la Loire, 2 en Rhône Alpes
Attractivité de la région Centre	2 originaires de la région Centre et y travaillant, 2 originaires de la région Centre et travaillant dans une autre région dont 1 en Ile de France



Origine emploi	N=12
Suite à un stage ou au contrat d'apprentissage effectué durant vos études	3
Grâce à des relations personnelles (réseau)	3
Suite à une candidature spontanée	1
Suite à une mission d'intérim ou un CDD	1
En réponse à une annonce hors Pôle emploi (presse, internet...)	1
Cabinet de recrutement	1
Démarché par l'entreprise	1
Non renseignée	1

Perception emploi	N=12
Correspond à votre niveau de qualification	9
Est en dessous de votre niveau de qualification	3

¹ On qualifie de « Petite entreprise » une entreprise de moins de 50 salariés ou de « Grande entreprise » une de 500 salariés et plus.



Sexe	Régime	Finalité	Parcours	Activité de l'entreprise	Dépt	Intitulé poste	Type de contrat	Tranche Revenu net mensuel
H	F initiale	Pro	SSS ¹	Banque	41	Conseiller en gestion du patrimoine	CDI	De 1500 à 2000
F	F initiale	Pro	SSS	Placements financiers	63	Chargée d'études Patrimoniales	CDI	De 1500 à 2000
F	F initiale	Pro	SSS	Banque	42	Conseiller en gestion patrimoniale	CDI	De 1500 à 2000
H	F initiale	Pro	SSS	Conseil en investissement financier et immobilier	69	Conseiller en gestion de patrimoine	CDI	De 1500 à 2000
F	F initiale	Pro	SSS	Gestion de patrimoine	49	Assistante de gestion	CDI	De 1500 à 2000
H	F initiale	Pro	SSS	Cabinet de conseil en gestion de patrimoine	44	Conseiller en gestion de patrimoine	CDI	De 4000 à 4500
H	F initiale	Pro	SSS	Conseil et expertise juridique	49	Ingénieur patrimonial	CDI	-
F	F initiale	Pro	SSS	Cabinet de conseil en gestion de patrimoine	75	Conseillère en stratégie patrimoniale	CDI	-
H	F initiale	Pro	SSS	Banque et assurance-Conseil en gestion de patrimoine	75	Conseiller en gestion du patrimoine	CDI	De 1500 à 2000
F	F initiale	Pro	SSS	Banque	31	Référent patrimonial	CDI	De 2000 à 2500
F	F initiale	Pro	SSS	Cabinet indépendant de gestion de patrimoine	14	Conseillère en gestion du patrimoine	CDI	-
H	F continue	Pro	SSS	Courtier en marchandises (Conseil juridique aux entreprises et aux particuliers)	45	Conseiller en gestion de patrimoine	Profession libérale	-

Tab 26: Métiers et salaires des diplômés de Master Droit et gestion du patrimoine privé

¹ SSS : Aucune poursuite ou reprise d'études à l'issue du Master

Master Droit social et gestion des ressources humaines

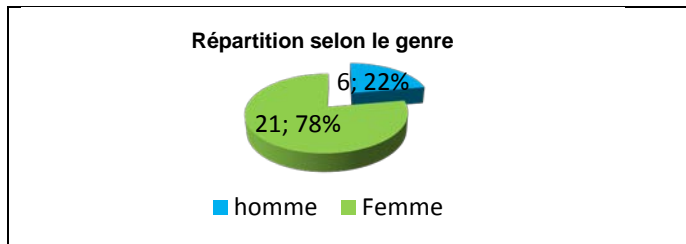
Taux brut de répondants : 87,1% (taux net : 87,1%)

Diplôme d'accès au Master et régime d'inscription

Sur les vingt-sept diplômés ayant répondu à l'enquête, tous sont titulaires d'une Maîtrise ou du diplôme intermédiaire au master.

Vingt-et-un des répondants étaient inscrits en formation par apprentissage, cinq en formation continue et un en reprise d'études non financées.

L'âge moyen est de 28,9 ans, l'étendue allant de 25 à 58 ans.



Situation au 1^{er} décembre 2017

Au 1^{er} décembre 2017, vingt-quatre des diplômés sont en emploi salarié ou indépendant, deux sont sans emploi et en recherchant un et un est en poursuite d'études. Cette personne a effectué trois années immédiates de poursuite d'études, après la préparation au CRFPA et elle est en 2^{ème} année en école des avocats, sa formation constituant son activité principale ; sa situation au 1^{er} décembre 2016 était en études sans.

Les personnes en recherche d'emploi au 1^{er} décembre 2017 n'ont effectué aucune poursuite ou reprise d'études. Elles recherchent un nouvel emploi depuis août 2017 pour l'une en raison d'un déménagement pour suivi de conjoint et septembre 2017 pour l'autre suite à une fin de contrat. La situation au 1^{er} décembre 2016 était pour cette dernière en emploi bénévole à temps partiel, l'autre étant en emploi en CDD.

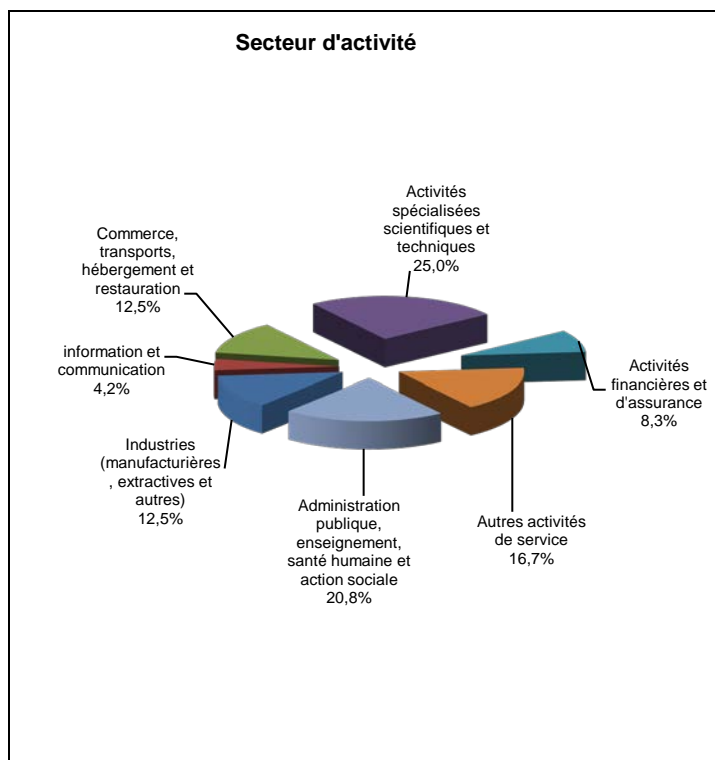
Deux personnes **en emploi** au 1^{er} décembre 2017 ont poursuivi ou repris des études. L'une de ces personnes a effectué trois années immédiates de poursuite d'études pour un Doctorat en Droit et bénéficie d'un contrat spécifique au Doctorat, elle n'estime cependant pas que son Doctorat constitue son activité principale (même situation au 1^{er} décembre 2016). L'autre a effectué une année immédiate de poursuite d'études pour une préparation CRFPA et occupe un poste d'inspecteur du travail depuis septembre 2016.

Les autres diplômés en emploi au 1^{er} décembre 2017 n'ont connu aucune poursuite ou reprise d'études ; la situation au 1^{er} décembre 2016 était pour l'un d'entre eux sans emploi et en recherchant un, pour un autre sans emploi et n'en recherchant pas, les autres étant en emploi.

En emploi salarié au 1^{er} décembre 2017

Caractéristiques de l'emploi occupé

Caractéristiques	Promotion 2015 (N=24)
Durée moyenne de recherche du 1 ^{er} emploi	4,0 mois
Nombre moyen d'emploi occupé	2,0
Nature de l'entreprise ¹	2 en Petite entreprise dont 1 en région Centre 4 en Moyenne entreprise dont 2 en région Centre 18 en Grande entreprise dont 7 en région Centre
Nombre de diplômés « En emploi stable »	18
Nombre de diplômés « En emploi de type cadre »	18
Nombre de diplômés « En emploi de type intermédiaire »	6
Nature de l'emploi	23 à plein temps
Salaire moyen net mensuel, temps plein (hors primes)	2433
Salaire médian net mensuel, temps plein (hors primes)	2200
Situation géographique	10 en Région Centre, 9 en Ile de France, 1 en Bretagne, 1 en Midi Pyrénées, 1 en Picardie, 2 en Rhône Alpes
Attractivité de la région Centre	9 originaires de la région Centre et y travaillant, 6 originaires de la région Centre et travaillant dans une autre région dont 4 en Ile de France, 1 originaire d'une autre région et travaillant en région Centre

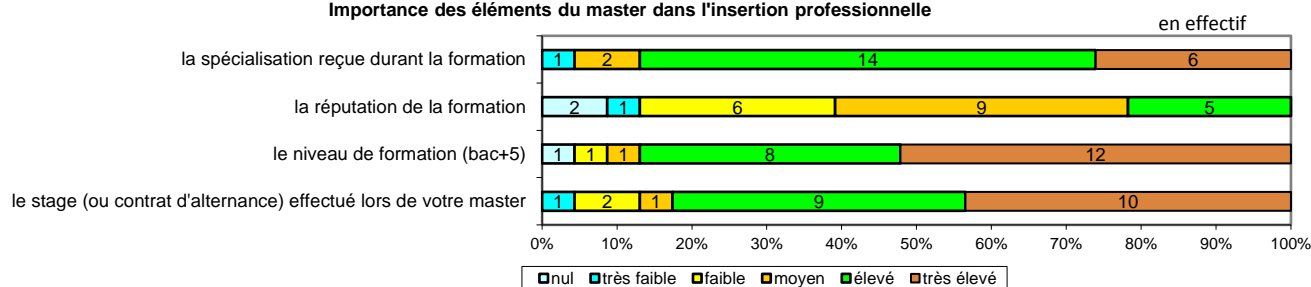


Origine emploi	N=24
En réponse à une annonce hors Pôle emploi (presse, internet...)	5
Suite à une candidature spontanée	4
Suite à une mission d'intérim ou un CDD	3
Grâce à des relations personnelles (réseau)	3
Cabinet de recrutement	3
Suite à un stage ou au contrat d'apprentissage effectué durant vos études	2
Par Pôle emploi ou autres organismes	2
Suite à la réussite d'un concours	2

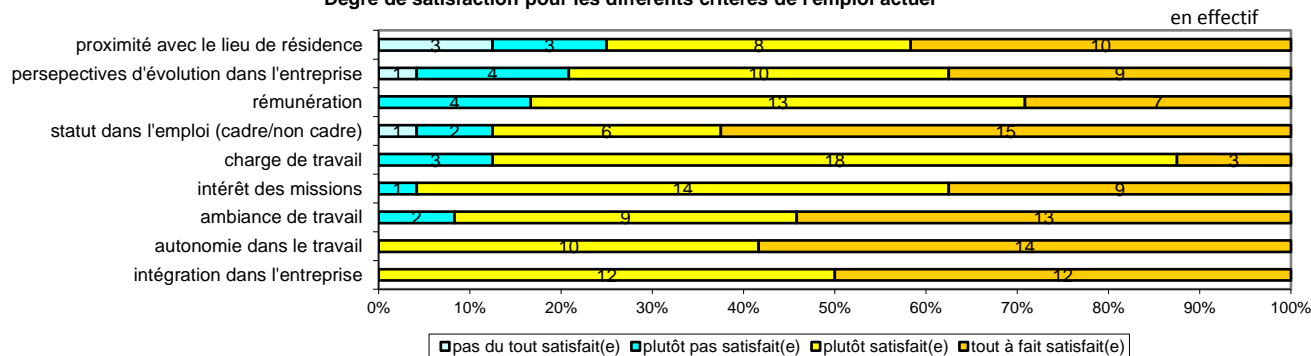
Perception emploi	N=24
Correspond à votre niveau de qualification	22
Est en dessous de votre niveau de qualification	2

¹ On qualifie de « Petite entreprise » une entreprise de moins de 50 salariés ou de « Grande entreprise » une de 500 salariés et plus.

Importance des éléments du master dans l'insertion professionnelle



Degré de satisfaction pour les différents critères de l'emploi actuel



Sexe	Régime	Finalité	Parcours	Activité de l'entreprise	Dépt	Intitulé poste	Type de contrat	Tranche Revenu net mensuel
F	Apprentissage	Pro	SSS ¹	Centre de distribution	45	Assistante RH	CDI	De 2000 à 2500
F	Apprentissage	Pro	SSS	Ministère de la justice	45	Greffière des services judiciaires	Fonctionnaire	-
F	Apprentissage	Pro	SSS	Expertise comptable	37	Juriste droit social	CDI	De 1500 à 2000
F	Apprentissage	Pro	EEE ²	Cabinet de droit du travail	75	Juriste droit social (temps partiel, 50%)	Contrat doctoral	De 1500 à 2000
F	Apprentissage	Pro	SSS	Activités bancaires	75	Juriste droit social	CDD	De 3500 à 4000
H	Apprentissage	Pro	ESS ³	Ministère du travail	78	Inspecteur du travail	Fonctionnaire	De 2000 à 2500
F	Apprentissage	Pro	SSS	Expertise comptable	45	Consultante en politique sociale	CDI	De 2000 à 2500
F	Apprentissage	Pro	SSS	Editeur de logiciels informatiques	75	Juriste droit social	CDI	De 2500 à 3000
F	Apprentissage	Pro	SSS	Agence d'intérim	35	Chargée de mission RH	CDI	De 2000 à 2500
H	Apprentissage	Pro	SSS	Industrie agroalimentaire – Viandes	74	Responsable RH	CDI	-
F	Apprentissage	Pro	SSS	Syndicalisme	75	Délégué aux affaires sociales	CDI	De 3000 à 3500
F	Apprentissage	Pro	SSS	Fabrication de meubles	41	Chargée de mission RH	CDI	-
H	Apprentissage	Pro	SSS	Industrie métallurgique	81	Responsable RH	CDD	De 2000 à 2500
F	Apprentissage	Pro	SSS	Cabinet de conseils international	92	Consultante en management des risques professionnels et performance RH	CDI	De 2500 à 3000
F	Apprentissage	Pro	SSS	Consulting en RH	92	Consultante des risques professionnels	CDI	De 1500 à 2000
F	Apprentissage	Pro	SSS	Télécommunication	45	Conseiller RH spécialisé	CDI	De 2500 à 3000
H	Apprentissage	Pro	SSS	Syndicat professionnel	78	Juriste droit social	CDI	De 2500 à 3000
F	Apprentissage	Pro	SSS	Prestation de service (hôtesse d'accueil)	75	Juriste dans le social	CDD	De 2500 à 3000
F	Apprentissage	Pro	SSS	Transport ferroviaire	60	Responsable Emploi Et Relations Sociales - Adjointe RH	CDI	De 1500 à 2000
F	F continue	Pro	SSS	Formation professionnelle	45	Responsable RH	CDD	De 2000 à 2500
H	F continue	Pro	SSS	Formation continue pour adultes	45	Formateur pour adultes	CDD	De 1500 à 2000
F	F continue	Pro	SSS	Ventes meubles	45	Responsable RH	CDI	-
F	F continue	Pro	SSS	Activités de courtier d'assurance	45	Responsable RH	CDI	De 4000 à 4500
F	RENF ⁴	Pro	SSS	Activités hospitalières	01	Responsable RH	CDI	De 1500 à 2000

Tab 27: Métiers et salaires des diplômés de Master Droit social et gestion des ressources humaines

¹ SSS : Aucune poursuite ou reprise d'études à l'issue du Master

² EEE : Trois années immédiates de poursuite d'études

³ ESS : Une année immédiate de poursuite d'études

⁴ RENF : Reprise d'études non financées

Master Econométrie et statistiques appliquées

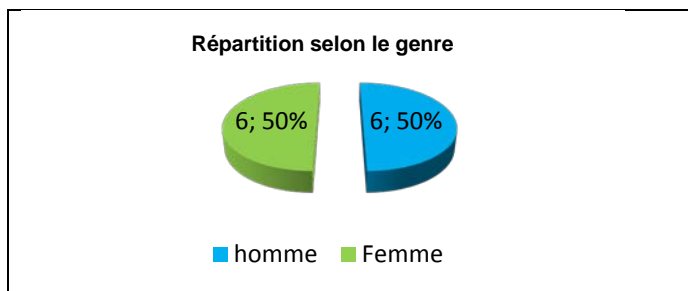
Taux brut de répondants : 37,5% (taux net : 42,9%)

Diplôme d'accès au Master et régime d'inscription

Sur les douze diplômés ayant répondu à l'enquête, onze sont titulaires d'une Maîtrise ou du diplôme intermédiaire au Master. Pour deux d'entre eux le Master était à finalité recherche.

L'ensemble des répondants était inscrit en formation initiale.

L'âge moyen est de 27,2 ans, l'étendue allant de 25 à 31 ans.



Situation au 1^{er} décembre 2017

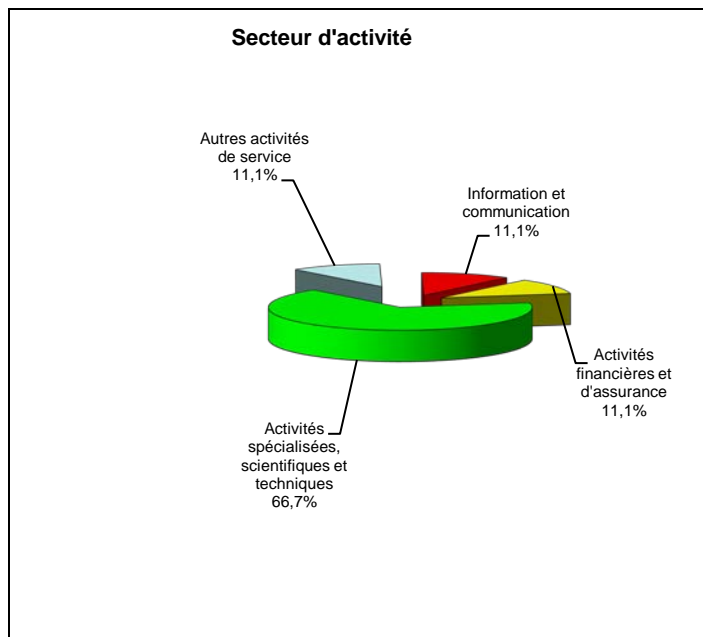
Au 1^{er} décembre 2017, neuf des diplômés sont en emploi salarié ou indépendant et trois sont en poursuite ou reprise d'études. Parmi ces personnes deux ont effectué trois années immédiates de poursuite d'études et sont en 3^{ème} années de Doctorat en Sciences économiques (Master à finalité recherche), l'une occupe un poste de chargée de TD en tant que vacataire depuis janvier 2016 et l'autre bénéficie d'un contrat spécifique au Doctorat ; sa situation au 1^{er} décembre 2016 était en études avec emploi sous contrat doctoral. La troisième personne a repris ses études en 2017 pour un Mastère spécialisé en Data science ; sa situation au 1^{er} décembre 2016 était en emploi en CDI.

Les personnes en emploi eu 1^{er} décembre 2017 n'ont effectué aucune poursuite ou reprise d'études ; leur situation au 1^{er} décembre 2016 était également en emploi.

En emploi salarié au 1^{er} décembre 2017 – Activité principale

Caractéristiques de l'emploi occupé

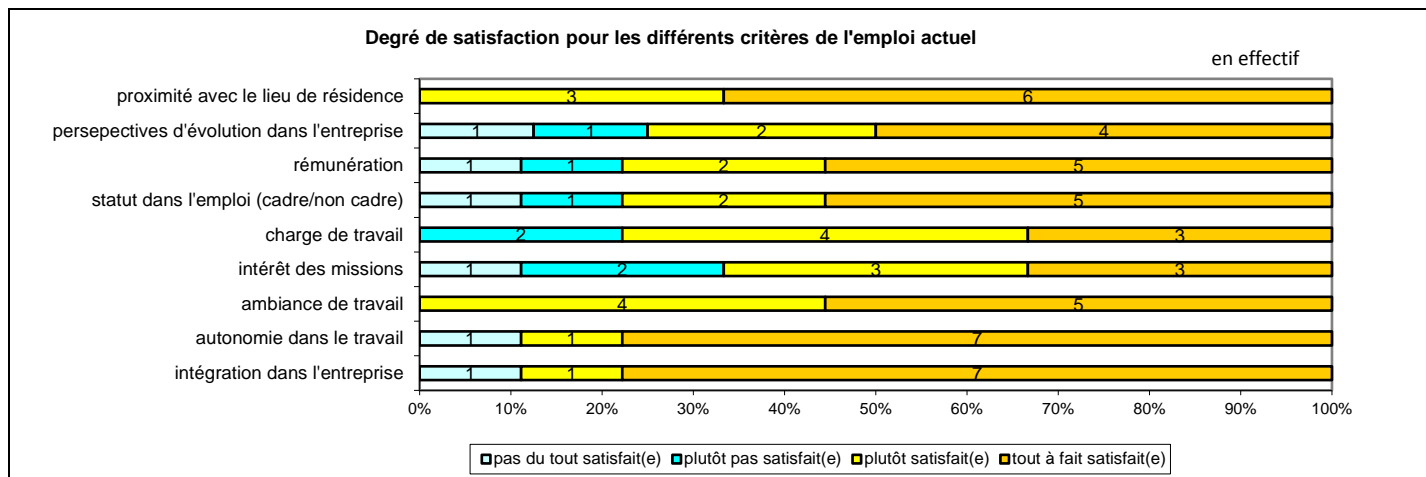
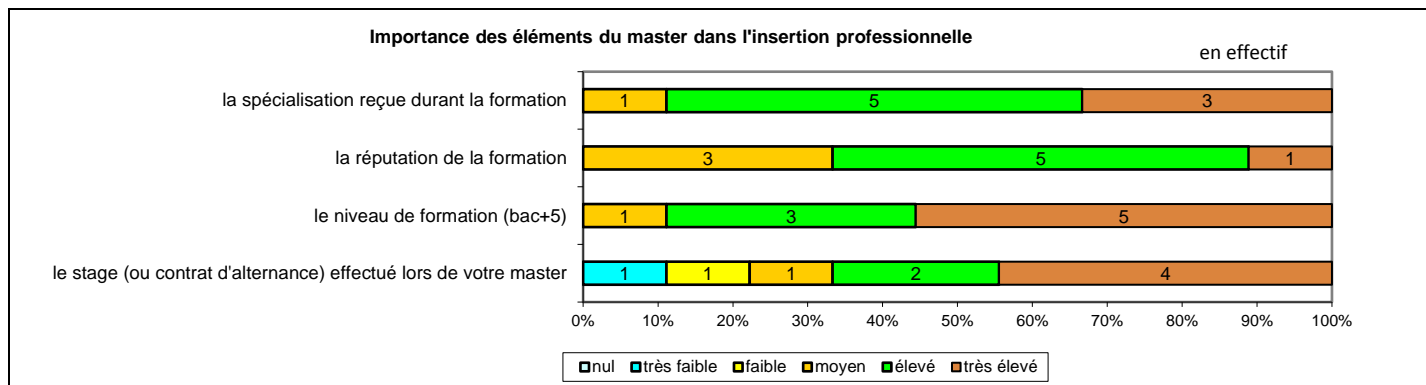
Caractéristiques	Promotion 2015 (N=9)
Durée moyenne de recherche du 1 ^{er} emploi	3,4 mois
Nombre moyen d'emploi occupé	1,6
Nature de l'entreprise ¹	4 en Moyenne entreprise 5 en Grande entreprise dont 2 en région Centre
Nombre de diplômés « En emploi stable »	9
Nombre de diplômés « En emploi de type cadre »	9
Nombre de diplômés « En emploi de type intermédiaire »	-
Nature de l'emploi	9 à plein temps
Salaire moyen net mensuel, temps plein (hors primes)	2497
Salaire médian net mensuel, temps plein (hors primes)	2450
Situation géographique	2 en région Centre, 6 en Ile de France, 1 au Royaume-Uni
Attractivité de la région Centre	1 originaire de la région Centre et y travaillant, 2 originaires de la région Centre et travaillant en Ile-de-France, 1 originaire de l'étranger et travaillant en région Centre



Origine emploi	N=9
Suite à un dépôt de CV en ligne	3
Grâce à des relations personnelles (réseau)	2
Suite à une candidature spontanée	2
Suite à un stage ou au contrat d'apprentissage effectué durant vos études	1
Forums et salons	1

Perception emploi	N=9
Correspond à votre niveau de qualification	8
Est au-dessus de votre niveau de qualification	1

¹ On qualifie de « Petite entreprise » une entreprise de moins de 50 salariés ou de « Grande entreprise » une de 500 salariés et plus.



Sexe	Régime	Finalité	Parcours	Activité de l'entreprise	Dépt	Intitulé poste	Type de contrat	Tranche Revenu net mensuel
F	F initiale	Pro	SSS ¹	Software Editor	99	Technical Consultant	CDI	De 2000 à 2500
H	F initiale	Pro	SSS	Autorité européenne des marchés financiers	75	Risk Analysis Officer	CDI	De 3000 à 3500
H	F initiale	Pro	SSS	Mutuelle	45	Chargé d'études statistiques	CDI	De 2000 à 2500
F	F initiale	Pro	SSS	Conseil - Software Editor	75	Consultant SAS	CDI	De 2000 à 2500
F	F initiale	Pro	SSS	Marketing digital	92	Consultante	CDI	De 3000 à 3500
H	F initiale	Pro	SSS	Conseils pour les affaires et autres conseils de gestion (Informatique, analytique)	92	Consultant analyste risque de crédit	CDI	De 2500 à 3000
F	F initiale	Pro	SSS	Conseil et audit	92	Consultant en risque de crédit	CDI	De 2000 à 2500
F	F initiale	Pro	SSS	Gestion et optimisation des données B2B	92	Data analyst	CDI	De 2500 à 3000
H	F initiale	Pro	SSS	Expertise comptable	45	Data scientist	CDI	De 1500 à 2000

Tab 28: Métiers et salaires des diplômés de Master Econométrie et statistiques appliquées

¹ SSS : Aucune poursuite ou reprise d'études à l'issue du Master

Master Banque - Finance - Assurance

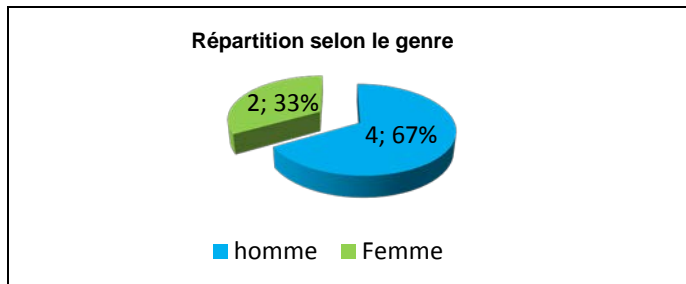
Taux brut de répondants : 85,7% (taux net : 85,7%)

Diplôme d'accès au Master et régime d'inscription

Sur les six diplômés ayant répondu à l'enquête, tous sont titulaires d'une Maîtrise ou du diplôme intermédiaire au Master. Un a suivi son Master en voie recherche

L'ensemble des répondants était inscrit en formation initiale.

L'âge moyen est de 26,2 ans, l'étendue allant de 25 à 31 ans.



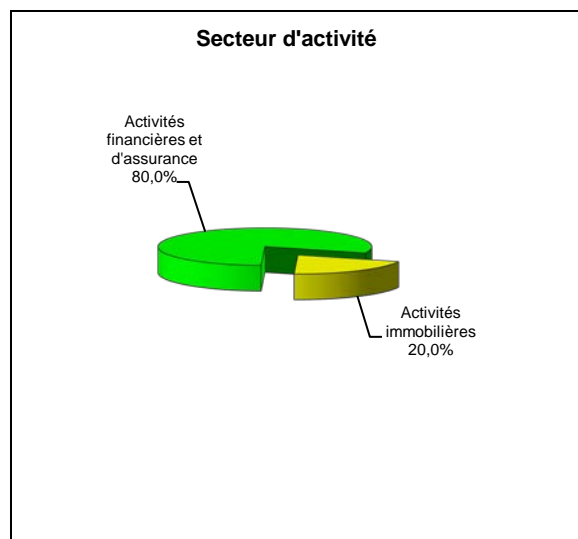
Situation au 1^{er} décembre 2017

Au 1^{er} décembre 2017, cinq des diplômés sont en emploi salarié ou indépendant et un est en poursuite d'études (trois années immédiates de poursuite d'études). Cette personne est en 3^{ème} année de Doctorat en Sciences économiques (Master recherche), elle est sous contrat spécifique au Doctorat ; sa situation au 1^{er} décembre 2016 était en études avec emploi sous contrat doctoral. Les personnes **en emploi** au 1^{er} décembre 2017 n'ont effectué aucune poursuite ou reprise d'études ; la situation au 1^{er} décembre 2016 était pour l'une d'entre elles sans emploi et en recherchant un, les autres étaient également en emploi.

En emploi salarié au 1^{er} décembre 2017 – Activité principale

Caractéristiques de l'emploi occupé

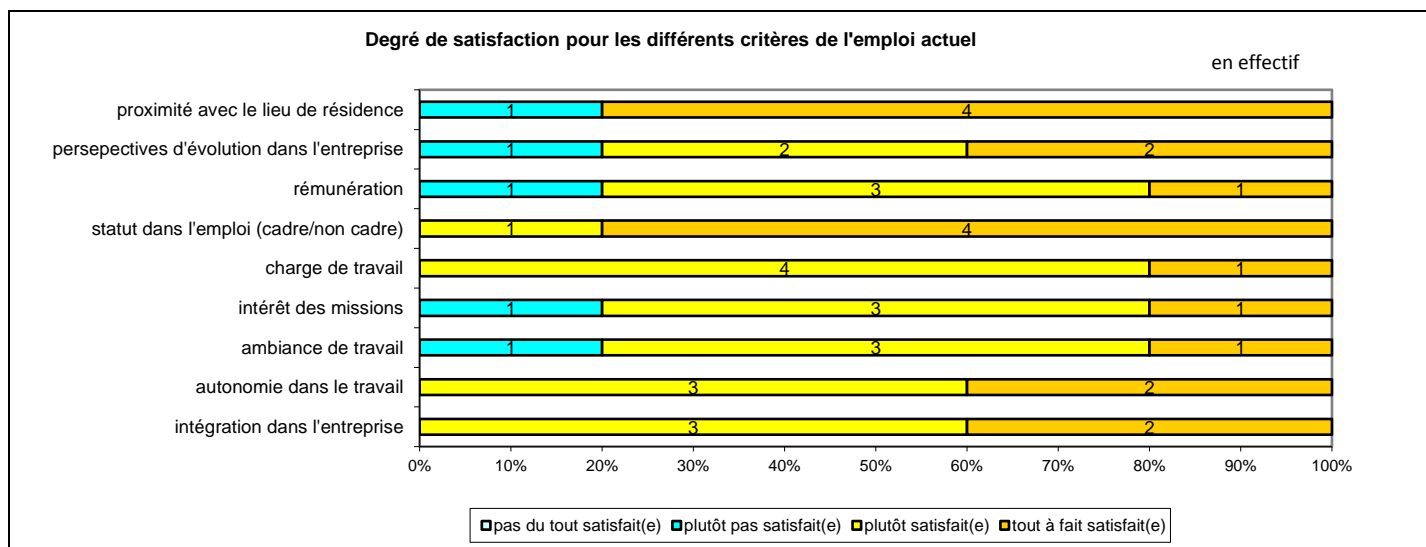
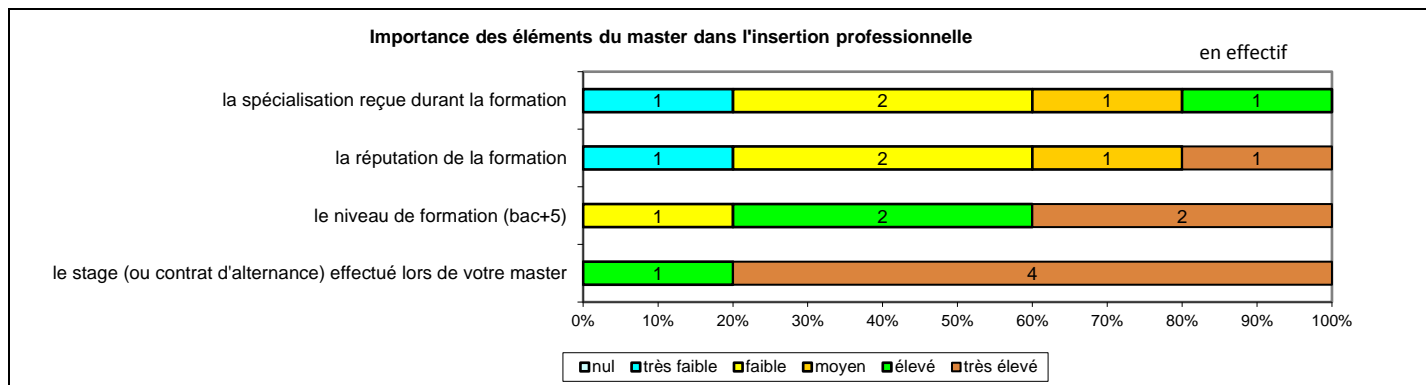
Caractéristiques	Promotion 2015 (N=5)
Durée moyenne de recherche du 1 ^{er} emploi	4,2 mois
Nombre moyen d'emploi occupé	2
Nature de l'entreprise ¹	5 en Grande entreprise dont 1 en région Centre
Nombre de diplômés « En emploi stable »	5
Nombre de diplômés « En emploi de type cadre »	4
Nombre de diplômés « En emploi de type intermédiaire »	1
Nature de l'emploi	5 à plein temps
Salaire moyen net mensuel, temps plein (hors primes)	1929
Salaire médian net mensuel, temps plein (hors primes)	2013
Situation géographique	1 en région Centre, 1 en Ile de France, 1 en Alsace, 1 en Aquitaine, 1 en Lorraine
Attractivité de la région Centre	1 originaire de la région Centre et y travaillant, 2 originaires de la région Centre et travaillant dans une autre région



Origine emploi	N=5
En réponse à une annonce hors Pôle emploi (presse, internet...)	3
Suite à un stage ou au contrat d'apprentissage effectué durant vos études	1
Suite à la réussite d'un concours	1

Perception emploi	N=5
Correspond à votre niveau de qualification	3
Est en dessous de votre niveau de qualification	2

¹ On qualifie de « Petite entreprise » une entreprise de moins de 50 salariés ou de « Grande entreprise » une de 500 salariés et plus.



Sexe	Régime	Finalité	Parcours	Activité de l'entreprise	Dépt	Intitulé poste	Type de contrat	Tranche Revenu net mensuel
F	F Initiale	Pro	SSS ¹	Promotion immobilière	33	Contrôleur de gestion	CDI	De 2000 à 2500
H	F Initiale	Pro	SSS	Banque de France	57	Adjoint au Responsable du Service Entreprises	Statut particulier ²	De 2000 à 2500
H	F Initiale	Pro	SSS	Etablissement de crédit	92	Chargé de Reporting Risque de Crédit	CDI	De 2000 à 2500
H	F Initiale	Pro	SSS	Banque	45	Conseiller entreprises	CDI	De 1500 à 2000
F	F Initiale	Pro	SSS	Banque	67	Analyste en gestion financière	CDI	De 1500 à 2000

Tab 29: Métiers et salaires des diplômés de Master Banque - Finance - Assurance

¹ SSS : Aucune poursuite ou reprise d'études

² Statut particulier : ni CDI, ni fonctionnaire

Master Ingénierie bancaire et financière

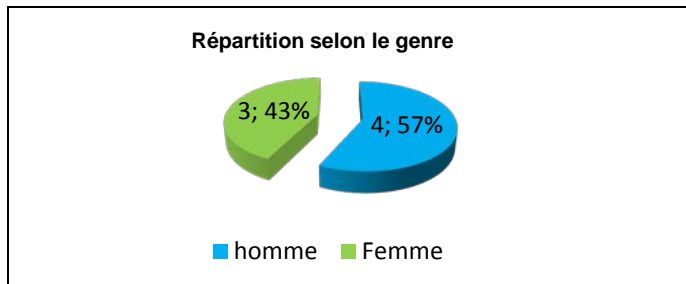
Taux brut de répondants : 46,7% (taux net : 63,6%)

Diplôme d'accès au Master et régime d'inscription

Sur les sept diplômés ayant répondu à l'enquête, six sont titulaires d'une Maîtrise ou du diplôme intermédiaire au Master et un d'un autre Master.

Quatre des répondants étaient inscrits en formation initiale, deux en contrat de professionnalisation et un en formation continue.

L'âge moyen est de 29,4 ans, l'étendue allant de 26 à 44 ans.



Situation au 1^{er} décembre 2017

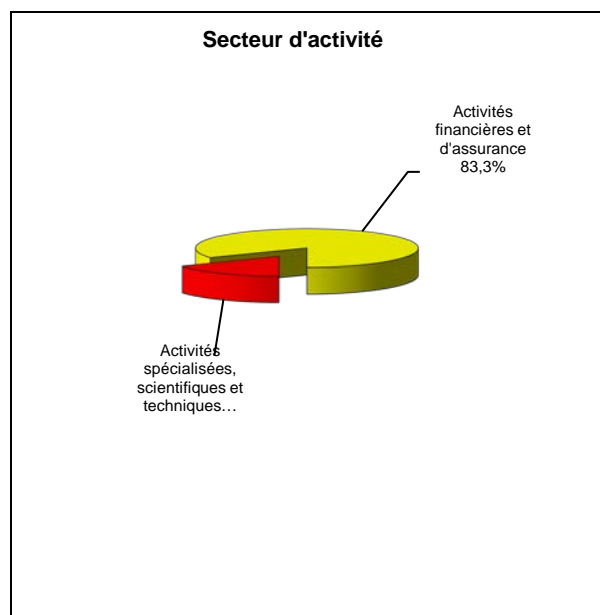
Au 1^{er} décembre 2017, six diplômés sont en emploi salarié ou indépendant et un est sans emploi et n'en recherchant pas. Cette personne n'a effectué aucune poursuite ou reprise d'études et déclare préparer par soi-même des concours ; sa situation au 1^{er} décembre 2016 était identique.

Les diplômés en emploi au 1^{er} décembre 2017 n'ont connu aucune poursuite ou reprise d'études ; leur situation au 1^{er} décembre 2016 était également en emploi.

En emploi salarié au 1^{er} décembre 2017 – Activité principale

Caractéristiques de l'emploi occupé

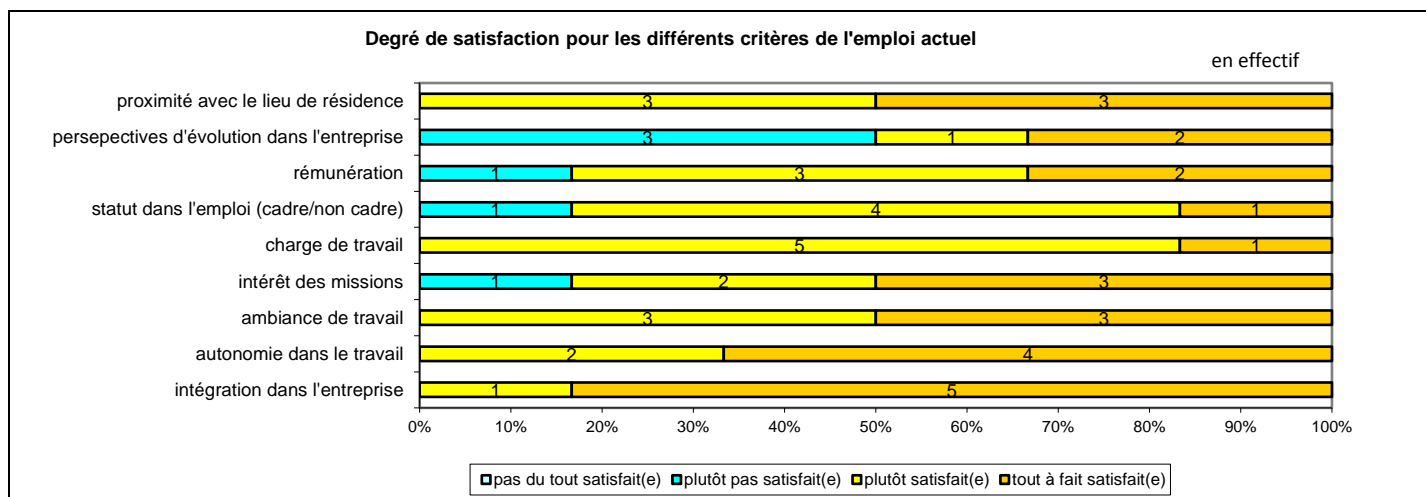
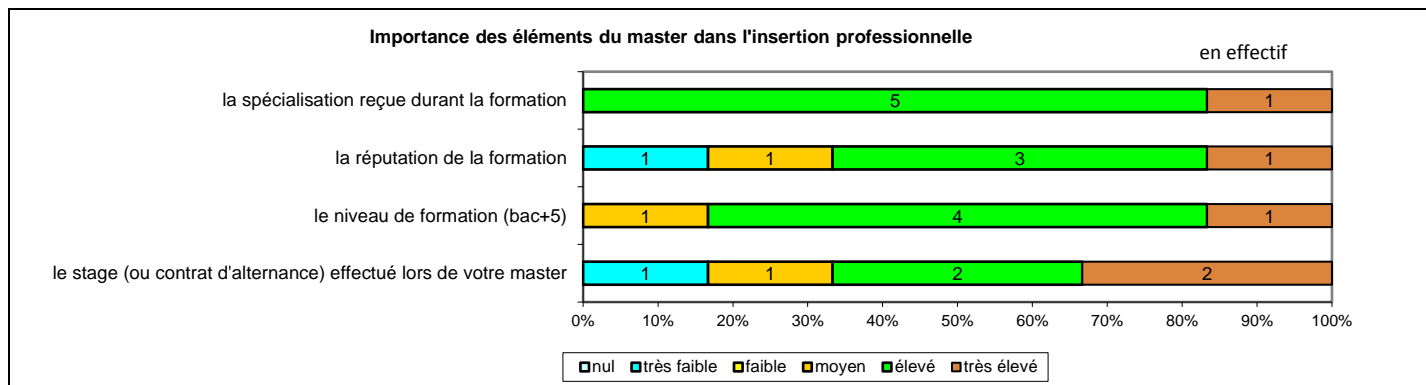
Caractéristiques	Promotion 2015 (N=6)
Durée moyenne de recherche du 1 ^{er} emploi	6,7 mois
Nombre moyen d'emploi occupé	1,3
Nature de l'entreprise ¹	2 en Petite entreprise dont 1 en région Centre 4 en Grande entreprise dont 1 en région Centre
Nombre de diplômés « En emploi stable »	5
Nombre de diplômés « En emploi de type cadre »	2
Nombre de diplômés « En emploi de type intermédiaire »	4
Nature de l'emploi	6 à plein temps
Salaire moyen net mensuel, temps plein (hors primes)	2240
Salaire médian net mensuel, temps plein (hors primes)	2000
Situation géographique	2 en région Centre, 2 en Ile de France, 1 Guyane, 1 en Roumanie
Attractivité de la région Centre	1 originaire de la région Centre et y travaillant, 2 originaires de la région Centre et travaillant dans une autre région dont 1 en Ile de France, 1 originaire de l'étranger et travaillant en région Centre



Origine emploi	N=6
En réponse à une annonce hors Pôle emploi (presse, internet...)	3
Suite à une mission d'intérim ou un CDD	1
Suite à la réussite d'un concours	1
Grâce à des relations personnelles (réseau)	1

Perception emploi	N=6
Correspond à votre niveau de qualification	3
Est en dessous de votre niveau de qualification	2
Est au-dessus de votre niveau de qualification	1

¹ On qualifie de « Petite entreprise » une entreprise de moins de 50 salariés ou de « Grande entreprise » une de 500 salariés et plus.



Sexe	Régime	Finalité	Parcours	Activité de l'entreprise	Dépt	Intitulé poste	Type de contrat	Tranche Revenu net mensuel
F	F Initiale	Pro	SSS ¹	Courtier en ligne	99	Intermédiaire sur les marchés financiers	CDI	De 1000 à 1500
H	F initiale	Pro	SSS	Expertise comptable	75	Consultant en analyse financière	CDI	De 2000 à 2500
F	F initiale	Pro	SSS	Banque	78	Gestionnaire garantie bancaire	CDI	-
H	Contrat pro	Pro	SSS	Banque	97	Analyste financier	CDD	De 2000 à 2500
H	Contrat pro	Pro	SSS	Banque	45	Conseiller techniques titres - Service OST	CDI	De 1500 à 2000
H	F continue	Pro	SSS	Activités financières et d'assurance	41	Agent général d'assurances	Profession libérale	De 4000 à 4500

Tab 30: Métiers et salaires des diplômés de Master Ingénierie financière

¹ SSS : Aucune poursuite ou reprise d'études

Master Compétence complémentaire en informatique

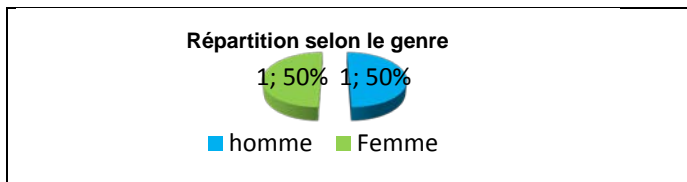
Taux brut de répondants : 100% (taux net : 100%)

Diplôme d'accès au Master et régime d'inscription

Sur les deux diplômés ayant répondu à l'enquête, tous sont titulaires d'un autre Master obtenu la même année.

L'ensemble des répondants était inscrit en formation initiale

L'âge moyen est de 27,0 ans, l'étendue allant de 26 à 28 ans.



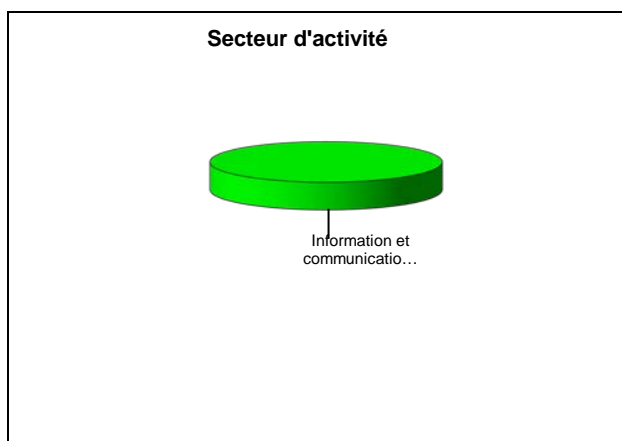
Situation au 1^{er} décembre 2017

Au 1^{er} décembre 2017, l'ensemble des diplômés est en emploi salarié ou indépendant et n'ont effectué aucune poursuite ou reprise d'études. Leur situation au 1^{er} décembre 2016 était également en emploi.

En emploi salarié au 1^{er} décembre 2017 – Activité principale

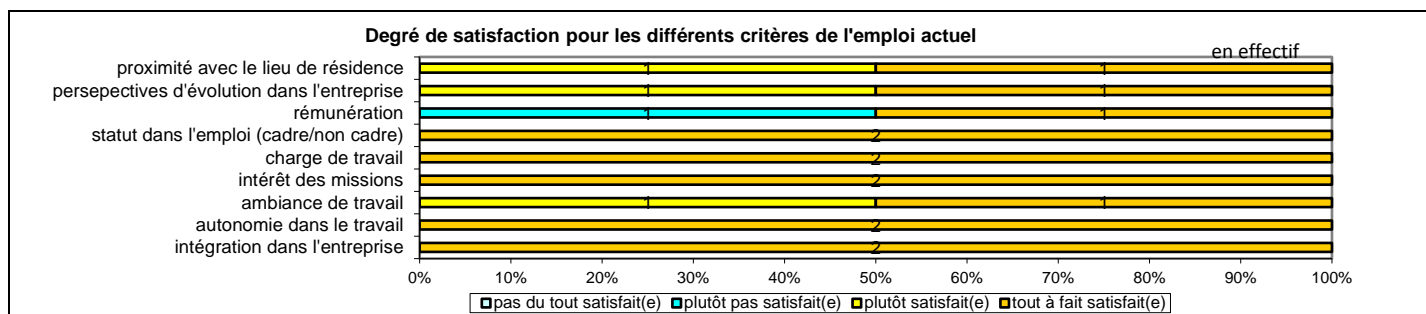
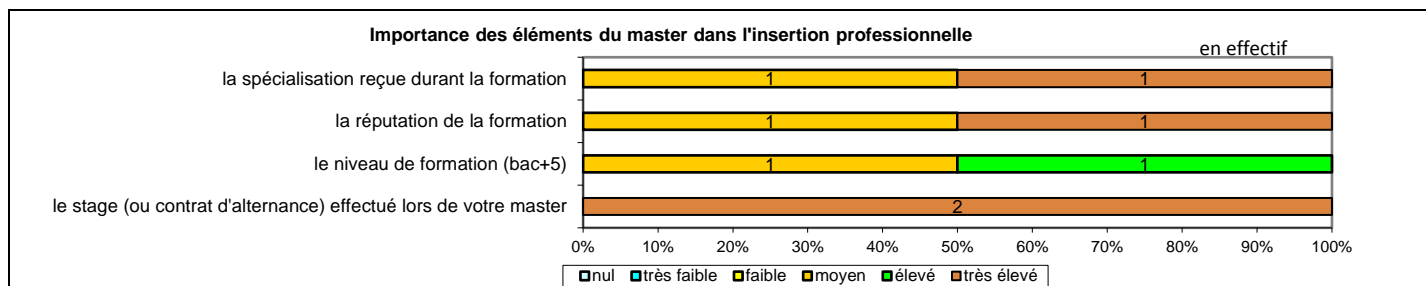
Caractéristiques de l'emploi occupé

Caractéristiques	Promotion 2015 (N=2)
Durée moyenne de recherche du 1 ^{er} emploi	3,5 mois
Nombre moyen d'emploi occupé	1,0
Nature de l'entreprise ¹	2 en Grande entreprise en région Centre
Nombre de diplômés « En emploi stable »	2
Nombre de diplômés « En emploi de type cadre »	2
Nombre de diplômés « En emploi de type intermédiaire »	-
Nature de l'emploi	2 à plein temps
Salaire moyen net mensuel, temps plein (hors primes)	
Salaire médian net mensuel, temps plein (hors primes)	
Situation géographique	2 en Région Centre
Attractivité de la région Centre	2 originaires d'une autre région et travaillant en région Centre



Origine emploi	N=2
Suite à un stage ou au contrat d'apprentissage effectué durant vos études	2

Perception emploi	N=2
Correspond à votre niveau de qualification	2



Sexe	Régime	Finalité	Parcours	Activité de l'entreprise	Dépt	Intitulé poste	Type de contrat	Tranche Revenu net mensuel
H	F initiale	Pro	SSS ²	Conseils en systèmes et logiciels informatiques,	37	Testeur technico fonctionnel	CDI	-
F	F initiale	Pro	SSS	conseil, services informatiques, et infogérance.	37	Assistante à maîtrise d'ouvrage / Pilote de projet	CDI	De 2000 à 2500

Tab 31: Métiers et salaires des diplômés de Master Compétence complémentaire en informatique

¹ On qualifie de « Petite entreprise » une entreprise de moins de 50 salariés ou de « Grande entreprise » une de 500 salariés et plus.

² SSS : Aucune poursuite ou reprise d'études

Master Comptabilité, contrôle, audit

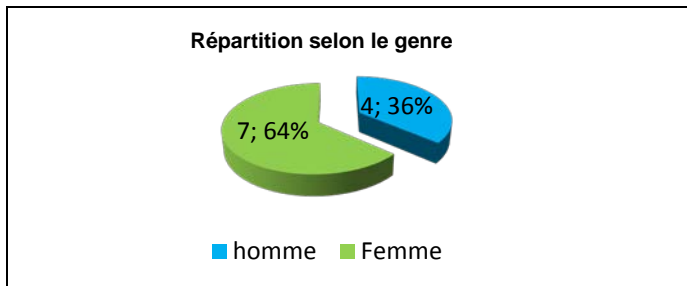
Taux brut de répondants : 52,4% (taux net : 52,4%)

Diplôme d'accès au Master et régime d'inscription

Sur les onze diplômés ayant répondu à l'enquête, tous sont titulaires d'une Maîtrise ou du diplôme intermédiaire au Master.

Neuf des répondants étaient inscrits en formation par apprentissage et deux en contrat de professionnalisation.

L'âge moyen est de 26,3 ans, l'étendue allant de 25 à 30 ans.



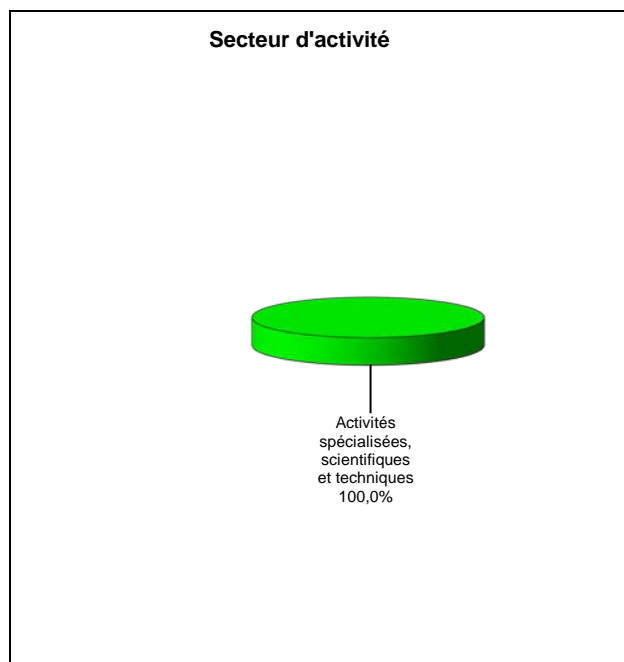
Situation au 1^{er} décembre 2017

Au 1^{er} décembre 2017, l'ensemble des diplômés est en emploi salarié ou indépendant et n'a effectué aucune poursuite ou reprise d'études à l'issue du Master. Leur situation au 1^{er} décembre 2016 était également en emploi.

En emploi salarié au 1^{er} décembre 2017 – Activité principale

Caractéristiques de l'emploi occupé

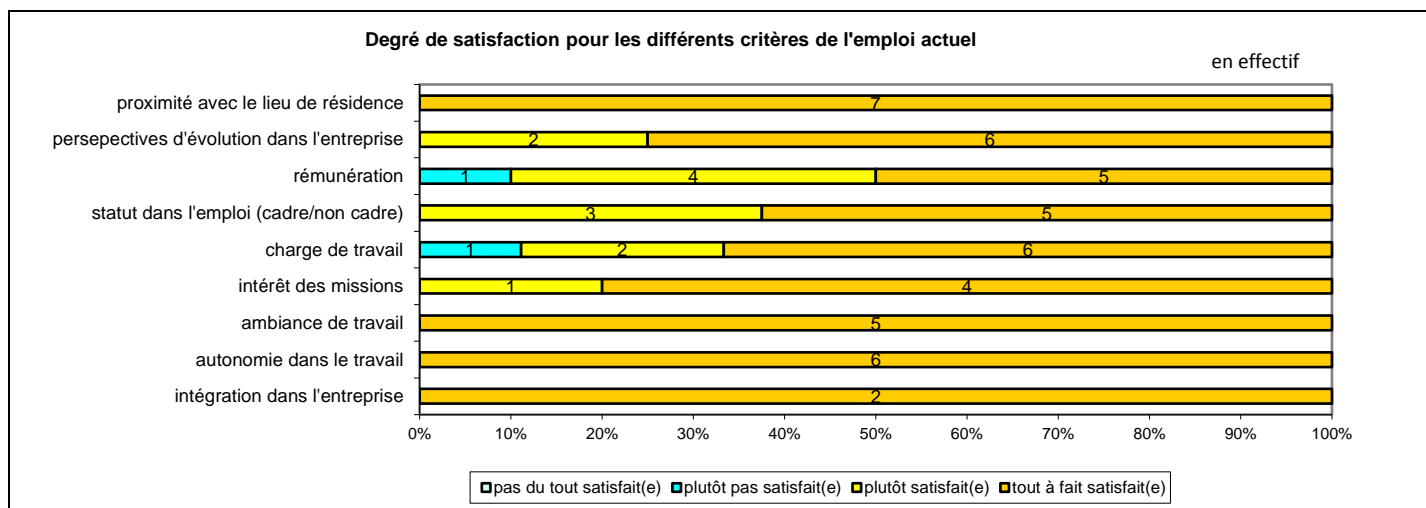
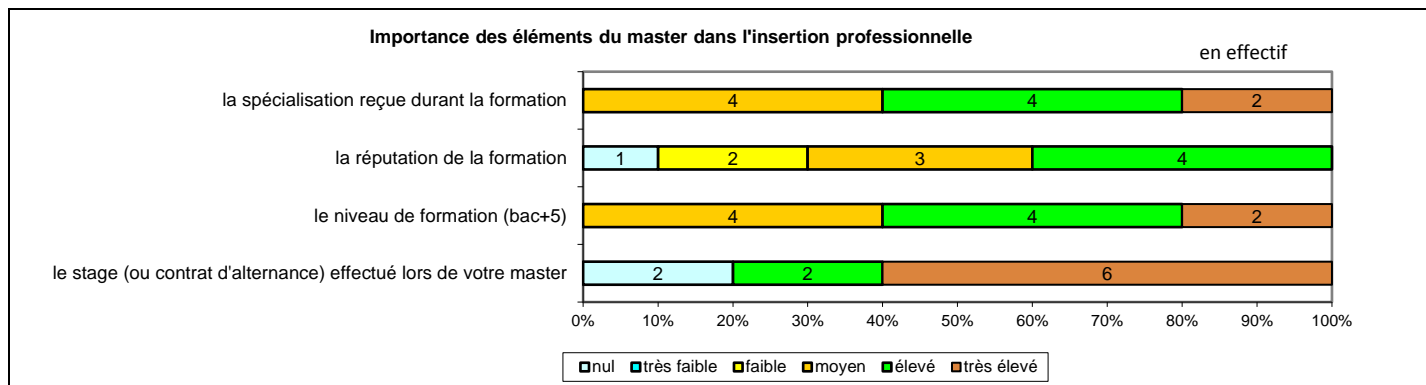
Caractéristiques	Promotion 2015 (N=11)
Durée moyenne de recherche du 1 ^{er} emploi	3,2 mois
Nombre moyen d'emploi occupé	1,6
Nature de l'entreprise ¹	3 en Petite entreprise dont 2 en région Centre 3 en Moyenne entreprise dont 2 en région Centre 5 en Grande entreprise dont 1 en région Centre
Nombre de diplômés « En emploi stable »	11
Nombre de diplômés « En emploi de type cadre »	5
Nombre de diplômés « En emploi de type intermédiaire »	6
Nature de l'emploi	11 à plein temps
Salaires moyen net mensuel, temps plein (hors primes)	1753
Salaires médian net mensuel, temps plein (hors primes)	1700
Situation géographique	5 en Région Centre, 4 en Ile de France, 1 en Pays de la Loire, 1 au Luxembourg
Attractivité de la région Centre	5 originaires de la région Centre et y travaillant, 5 originaires de la région Centre et travaillant dans une autre région dont 4 en Ile de France



Origine emploi	N=11
Cabinet de recrutement	4
Suite à une candidature spontanée	3
Suite à un stage ou au contrat d'apprentissage effectué durant vos études	2
Grâce à des relations personnelles	1
En réponse à une annonce hors Pôle emploi (presse, Internet...)	1

Perception emploi	N=11
Correspond à votre niveau de qualification	9
Est en dessous de votre niveau de qualification	1
Est au-dessus de votre niveau de qualification	1

¹ On qualifie de « Petite entreprise » une entreprise de moins de 50 salariés ou de « Grande entreprise » une de 500 salariés et plus.



Sexe	Régime	Finalité	Parcours	Activité de l'entreprise	Dépt	Intitulé poste	Type de contrat	Tranche Revenu net mensuel
F	Apprentissage	Pro	SSS ¹	CAC et expertise comptable	45	Auditrice	CDI	De 1500 à 2000
H	Apprentissage	Pro	SSS	Expertise conseil financier audit commissariat aux comptes	92	Assistant comptable confirme en expertise conseil et audit	CDI	De 2000 à 2500
F	Apprentissage	Pro	SSS	Audit, Consulting, Financial Advisory and Tax	99	Senior Financial Auditor	CDI	-
H	Apprentissage	Pro	SSS	Expertise comptable	45	Assistant comptable	CDI	De 1000 à 1500
H	Apprentissage	Pro	SSS	Expertise comptable	45	Assistant comptable	CDI	De 1000 à 1500
F	Apprentissage	Pro	SSS	Expertise comptable	53	Collaborateur comptable	CDI	De 1500 à 2000
F	Apprentissage	Pro	SSS	Expertise comptable	45	Collaboratrice comptable	CDI	De 1000 à 1500
F	Apprentissage	Pro	SSS	Expertise comptable	92	Auditeur financier	CDI	De 2000 à 2500
F	Apprentissage	Pro	SSS	Expertise comptable et commissariat aux comptes	75	Collaboratrice comptable	CDI	-
F	Contre pro	Pro	SSS	Expertise comptable et audit	75	Consultante en comptabilité	CDI	De 2000 à 2500
H	Contrat pro	Pro	SSS	Expertise comptable	45	Collaborateur comptable débutant	CDI	De 1500 à 2000

Tab 32: Métiers et salaires des diplômés de Master Comptabilité, contrôle, audit

¹ SSS : Aucune poursuite ou reprise d'études

Master Finance, contrôle de gestion

Taux brut de répondants : 81,2% (taux net : 81,2%)

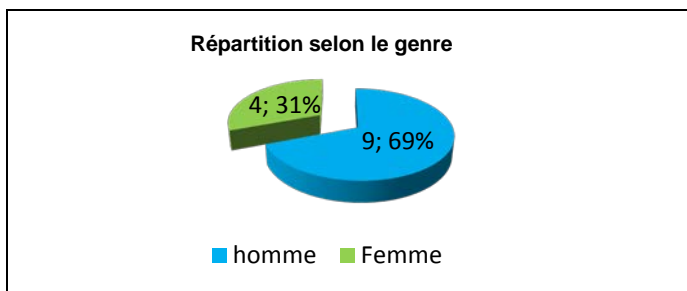
Cette spécialité compte vingt-sept diplômés dont douze en site délocalisé.

Diplôme d'accès au Master et régime d'inscription

Sur les treize diplômés ayant répondu à l'enquête, dix sont titulaires d'une Maîtrise ou du diplôme intermédiaire au Master.

Un des répondants était inscrit en formation initiale, onze en formation par apprentissage et un en contrat de professionnalisation.

L'âge moyen est de 26,1 ans, l'étendue allant de 24 à 30 ans.



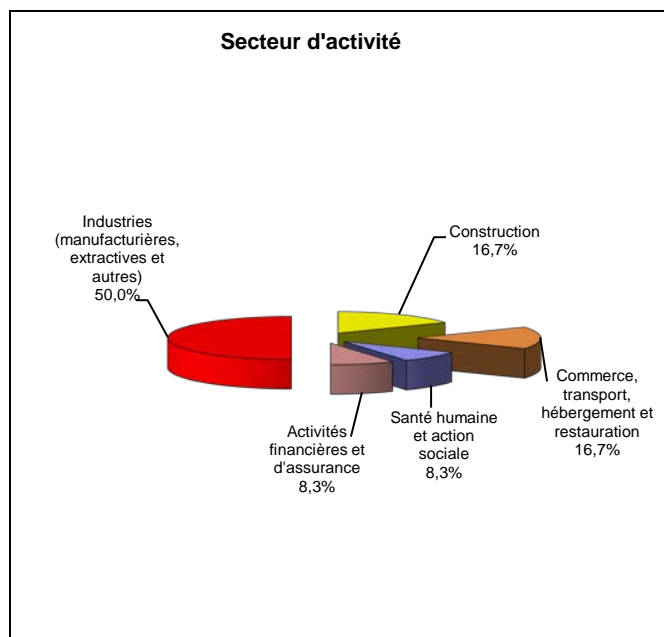
Situation au 1^{er} décembre 2017

Au 1^{er} décembre 2017, douze des diplômés sont en emploi salarié ou indépendant et un est sans emploi et n'en recherchant pas. Cette personne n'a effectué aucune poursuite ou reprise d'études à l'issue du Master et réside en Bolivie. Elle a décidé de prendre une année sabbatique ; sa situation au 1^{er} décembre 2016 était identique. Elle a travaillé de septembre 2015 à novembre 2016. Les diplômés **en emploi** au 1^{er} décembre 2017 n'ont effectué aucune poursuite ou reprise d'études ; leur situation au 1^{er} décembre 2016 était également en emploi.

En emploi salarié au 1^{er} décembre 2017 – Activité principale

Caractéristiques de l'emploi occupé

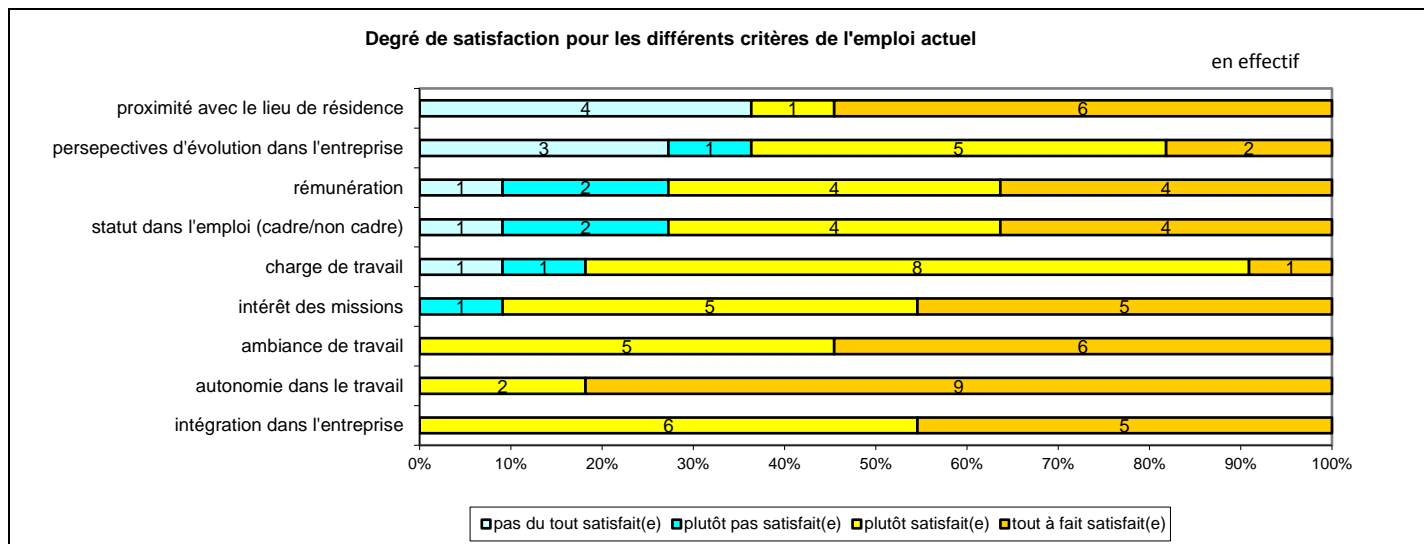
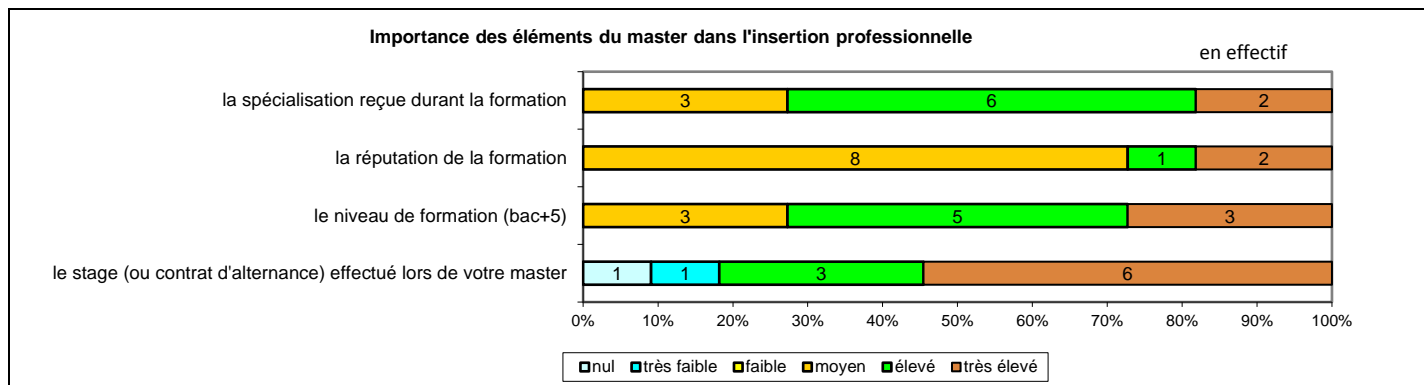
Caractéristiques	Promotion 2015 (N=12)
Durée moyenne de recherche du 1 ^{er} emploi	4,7 mois
Nombre moyen d'emploi occupé	1,8
Nature de l'entreprise ¹	1 en Petite entreprise 1 en Moyenne entreprise 10 en Grande entreprise dont 7 en région Centre
Nombre de diplômés « En emploi stable »	9
Nombre de diplômés « En emploi de type cadre »	8
Nombre de diplômés « En emploi de type intermédiaire »	4
Nature de l'emploi	12 à plein temps
Salaire moyen net mensuel, temps plein (hors primes)	2270
Salaire médian net mensuel, temps plein (hors primes)	2100
Situation géographique	7 en Région Centre, 2 en Ile de France, 1 en Haute-Normandie, 1 en Provence Alpes Côte d'Azur, 1 au Maroc
Attractivité de la région Centre	7 originaires de la région Centre et y travaillant, 2 originaires de la région Centre et travaillant dans une autre région dont 1 en Ile de France



Origine emploi	N=12
En réponse à une annonce hors Pôle emploi (presse, internet...)	4
Suite à une candidature spontanée	2
Suite à un stage ou au contrat d'apprentissage effectué durant vos études	1
Grâce à des relations personnelles (réseau)	1
Par Pôle emploi ou autres organismes	1
Suite à un dépôt de CV en ligne	1
Cabinet de recrutement	1
Suite à une mission d'intérim ou un CDD	1

Perception emploi	N=12
Correspond à votre niveau de qualification	12

¹ On qualifie de « Petite entreprise » une entreprise de moins de 50 salariés ou de « Grande entreprise » une de 500 salariés et plus.



Sexe	Régime	Finalité	Parcours	Activité de l'entreprise	Dépt	Intitulé poste	Type de contrat	Tranche Revenu net mensuel
F	F Initiale	Pro	SSS ¹	Santé humaine et action sociale	99	Comptable	CDD	-
H	F Apprentissage	Pro	SSS	Renouvellement et entretien de voies ferrées	37	Contrôleur de gestion	CDI	De 2000 à 2500
H	F Apprentissage	Pro	SSS	Industrie cosmétique	45	Contrôleur de gestion industriel	CDD	De 2000 à 2500
F	F Apprentissage	Pro	SSS	Négoce de matériaux de construction	45	Contrôleur de gestion opérationnel	CDI	De 1500 à 2000
H	F Apprentissage	Pro	SSS	Construction	78	Chef de projet informatique - Support Achats	CDI	De 3500 à 4000
H	F Apprentissage	Pro	SSS	Banque	41	Chargé de pilotage	CDD	De 1500 à 2000
F	F Apprentissage	Pro	SSS	Vente de prêt à porter	13	Contrôleur de gestion	CDI	De 1500 à 2000
H	F Apprentissage	Pro	SSS	Fabrication d'électroménagers (Commerce de Gros)	18	Contrôleur de gestion	CDI	De 1500 à 2000
H	F Apprentissage	Pro	SSS	Fabrication de pièces usinées pour l'industrie automobile	76	Contrôleur de gestion administratif RH	CDI	De 2500 à 3000
F	F Apprentissage	Pro	SSS	Industrie Médical (fabrication de matériel médico-chirurgical)	45	Contrôleur de gestion	CDI	De 2000 à 2500
H	F Apprentissage	Pro	SSS	Métallurgie	41	Contrôleur de gestion	CDI	De 2000 à 2500
H	Contrat pro	Pro	SSS	Production de boisson	92	Contrôleur de gestion industriel	CDI	De 2500 à 3000

Tab 33: Métiers et salaires des diplômés de Master Finance, contrôle de gestion

¹ SSS : Aucune poursuite ou reprise d'études à l'issue du Master

Master Administration des entreprises

Taux brut de répondants : 53,6% (taux net : 55,6%)

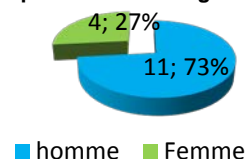
Diplôme d'accès au Master et régime d'inscription

Sur les quinze diplômés ayant répondu à l'enquête, 8 sont titulaires d'un diplôme d'ingénieur dont six obtenu la même année et un d'une Maîtrise ou du diplôme intermédiaire au Master.

Sept des répondants étaient inscrits en formation initiale et huit en formation continue.

L'âge moyen est de 33,4 ans, l'étendue allant de 24 à 54 ans.

Répartition selon le genre



Situation au 1^{er} décembre 2017

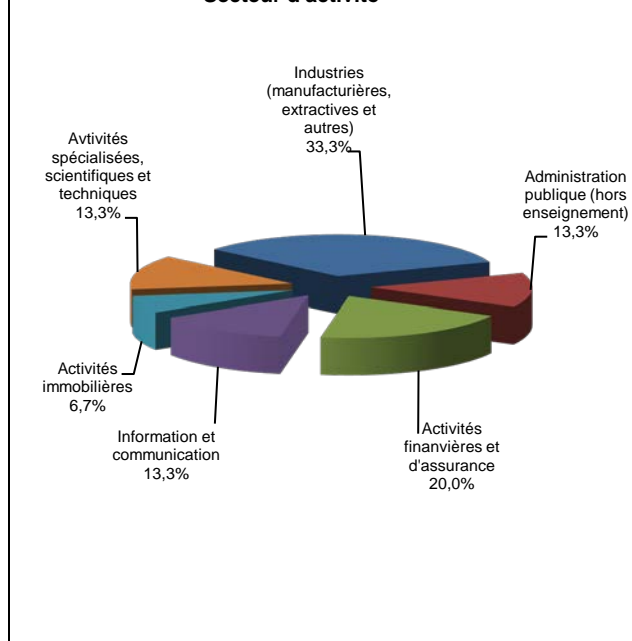
Au 1^{er} décembre 2017, l'ensemble des diplômés est en emploi salarié ou indépendant. L'une de ces personnes a connu deux années immédiates de poursuite d'études pour un diplômé d'ingénieur complémentaire ; sa situation au 1^{er} décembre 2016 était en études avec emploi en apprentissage. Les autres diplômés n'ont effectué aucune poursuite ou reprise d'études, la situation au 1^{er} décembre 2016 pour deux d'entre eux était sans emploi et n'en recherchant pas, les autres étant en emploi.

En emploi salarié au 1^{er} décembre 2017 – Activité principale

Caractéristiques de l'emploi occupé

Caractéristiques	Promotion 2015 (N=15)
Durée moyenne de recherche du 1 ^{er} emploi	4,7 mois
Nombre moyen d'emploi occupé	1,8
Nature de l'entreprise ¹	2 en Petite entreprise en région Centre 2 en Moyenne entreprise 11 en Grande entreprise dont 5 en région Centre
Nombre de diplômés « En emploi stable »	14
Nombre de diplômés « En emploi de type cadre »	14
Nombre de diplômés « En emploi de type intermédiaire »	1
Nature de l'emploi	15 à plein temps
Salaire moyen net mensuel, temps plein (hors primes)	2314
Salaire médian net mensuel, temps plein (hors primes)	2350
Situation géographique	7 en Région Centre, 6 en Ile de France, 1 en Rhône Alpes, 1 en Chine
Attractivité de la région Centre	6 originaires de la région Centre et y travaillant, 1 originaire de la région Centre et travaillant en Ile de France, 1 originaire de la région Centre et travaillant à l'étranger, 1 originaire de l'étranger et travaillant en région Centre

Secteur d'activité



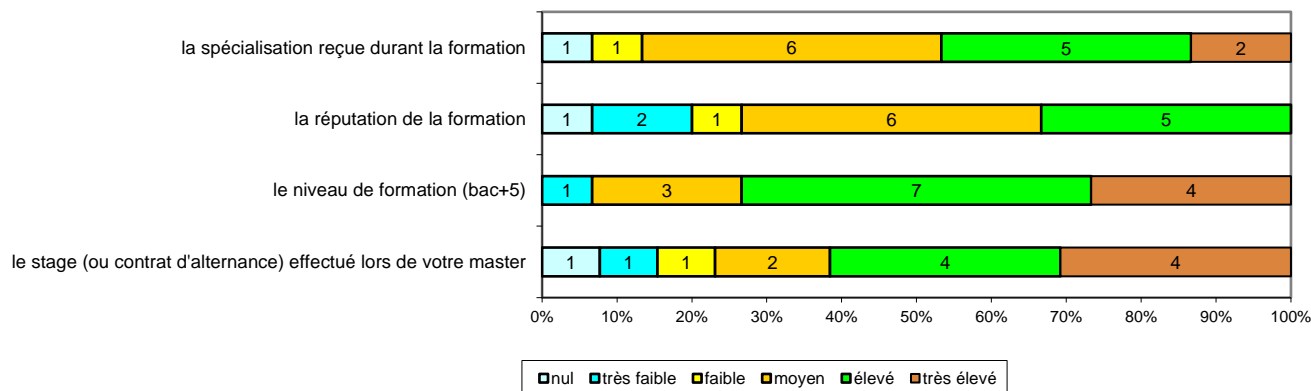
Origine emploi	N=15
Grâce à des relations personnelles (réseau)	3
Suite à un stage ou au contrat d'apprentissage effectué durant vos études	2
Suite à une candidature spontanée	2
Suite à un dépôt de CV en ligne	2
Cabinet de recrutement	2
Nouvelles fonctions dans la même entreprise	2
Suite à une mission d'intérim ou un CDD	1
En réponse à une annonce hors Pôle emploi (presse, Internet...)	1

Perception emploi	N=15
Correspond à votre niveau de qualification	13
Est en dessous de votre niveau de qualification	2

¹ On qualifie de « Petite entreprise » une entreprise de moins de 50 salariés ou de « Grande entreprise » une de 500 salariés et plus.

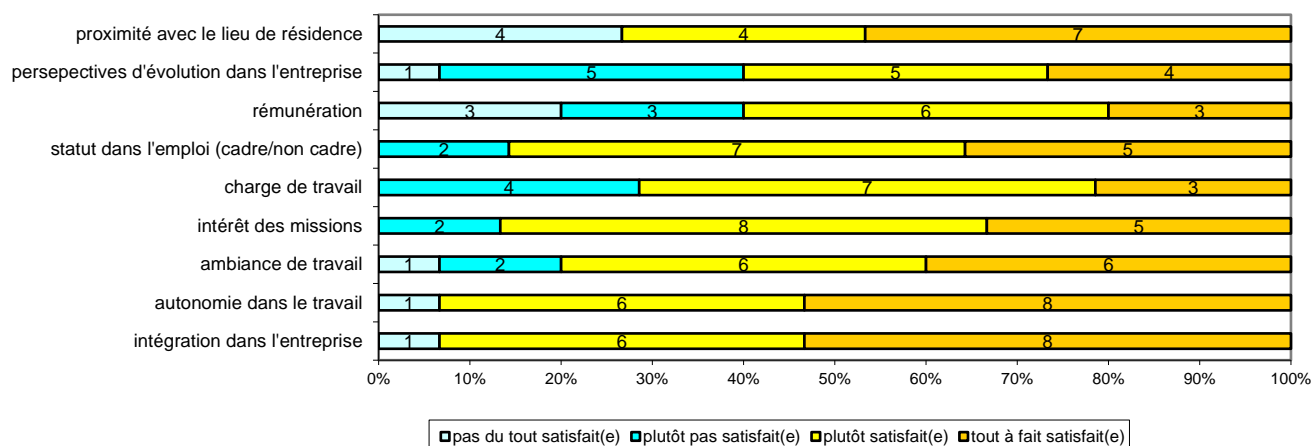
Importance des éléments du master dans l'insertion professionnelle

en effectif



Degré de satisfaction pour les différents critères de l'emploi actuel

en effectif



Sexe	Régime	Finalité	Parcours	Activité de l'entreprise	Dépt	Intitulé poste	Type de contrat	Tranche Revenu net mensuel
H	F Initiale	Pro	SSS ¹	Promoteur immobilier	75	Promoteur Développeur en Immobilier d'Entreprise	CDI	De 2000 à 2500
H	F Initiale	Pro	SSS	Eclairage (tubes lumineux événementiel)	99	Ingénieur en charge de projets	CDI	De 2000 à 2500
H	F Initiale	Pro	SSS	Ingénierie et conseil en technologies	78	Ingénieur d'études	CDI	De 1500 à 2000
H	F Initiale	Pro	EES ²	Industrie automobile	78	Ingénieur lubrifiant moteur	CDI	De 2500 à 3000
H	F Initiale	Pro	SSS	Fabrication d'appareils de mesures, métrologie	45	Ingénieur de développement	CDI	De 2000 à 2500
H	F initiale	Pro	SSS	Editeur de solution (informatique)	92	Verification Manager PLM integration	CDI	De 1500 à 2000
H	F initiale	Pro	SSS	Société d'ingénierie et de conseils technologiques	69	Ingénieur d'études mécaniques	CDI	De 2000 à 2500
H	F Continue	Pro	SSS	Fabrication de matériel Médico-chirurgical	45	Acheteur famille	CDI	De 2500 à 3000
H	F Continue	Pro	SSS	Banque coopérative	77	Délégué Général aux Partenariats et Relations Institutionnels	CDI	-
F	F Continue	Pro	SSS	Courtage en assurance	45	Chargée de mission assurance	CDI	De 2000 à 2500
H	F Continue	Pro	SSS	Études, installation d'automatismes industriels	41	Ingénieur d'affaires	CDI	De 3000 à 3500
F	F Continue	Pro	SSS	Gestion de patrimoine	45	Responsable commissions	CDI	De 2500 à 3000
F	F Continue	Pro	SSS	Pôle emploi	45	Conseillère en évolution professionnelle	CDD	De 1500 à 2000
F	F Continue	Pro	SSS	Conseil départemental	45	Chargée de missions	Fonctionnaire	De 2000 à 2500
H	F Continue	Pro	SSS	Télécommunication	94	Responsable reporting réelle Orange France	CDI	De 2500 à 3000

Tab 34: Métiers et salaires des diplômés de Master Administration des entreprises

¹ SSS : Aucune poursuite ou reprise d'études à l'issue du Master

² EES : Deux années immédiates de poursuite d'études

Master Management des entreprises de la santé, de la cosmétique et de l'agro-alimentaire

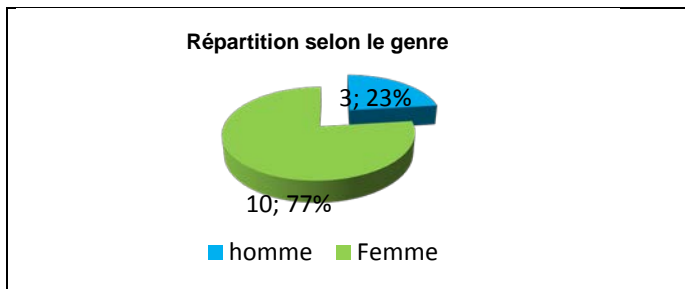
Taux brut de répondants : 54,2% (taux net : 54,2%)

Diplôme d'accès au Master et régime d'inscription

Sur les treize diplômés ayant répondu à l'enquête, onze sont titulaires d'une Maîtrise ou du diplôme intermédiaire au Master.

Douze des répondants étaient inscrits en formation initiale et un en formation continue.

L'âge moyen est de 28,8 ans, l'étendue allant de 25 à 33 ans.



Situation au 1^{er} décembre 2017

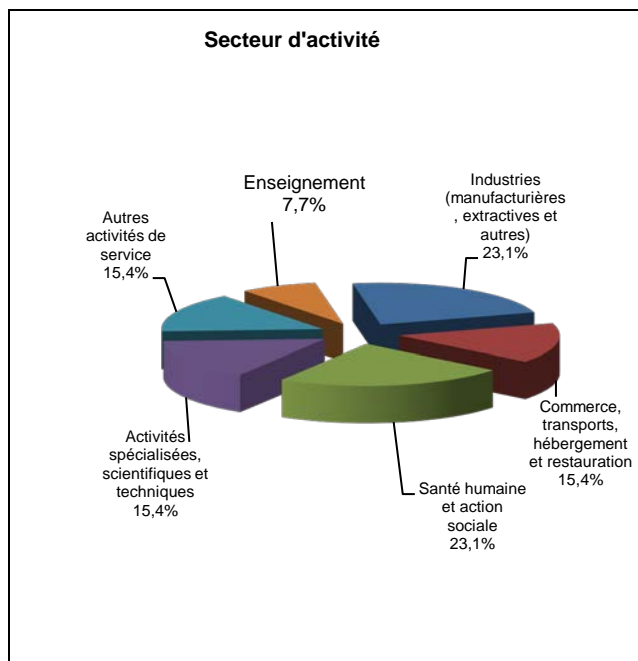
Au 1^{er} décembre 2017, l'ensemble des diplômés sont en emploi salarié ou indépendant. Deux de ces personnes ont poursuivi des études à l'issue du master. L'une d'elle a effectué deux années immédiates de poursuite d'études pour un Master Qualité et gestion des risques des entreprises ; sa situation au 1^{er} décembre 2016 était en emploi en intérim, sa formation ne constituant pas son activité principale. L'autre a connu une année immédiate de poursuite d'études pour une 2^{ème} année de Master Chimie des molécules bioactives ; sa situation au 1^{er} décembre 2016 était sans emploi et en recherchant un.

Les autres diplômés n'ont effectué aucune poursuite ou reprise d'études, la situation au 1^{er} décembre 2016 était pour deux d'entre eux sans emploi et en recherchant un, les autres étant en emploi.

En emploi salarié au 1^{er} décembre 2017 – Activité principale

Caractéristiques de l'emploi occupé

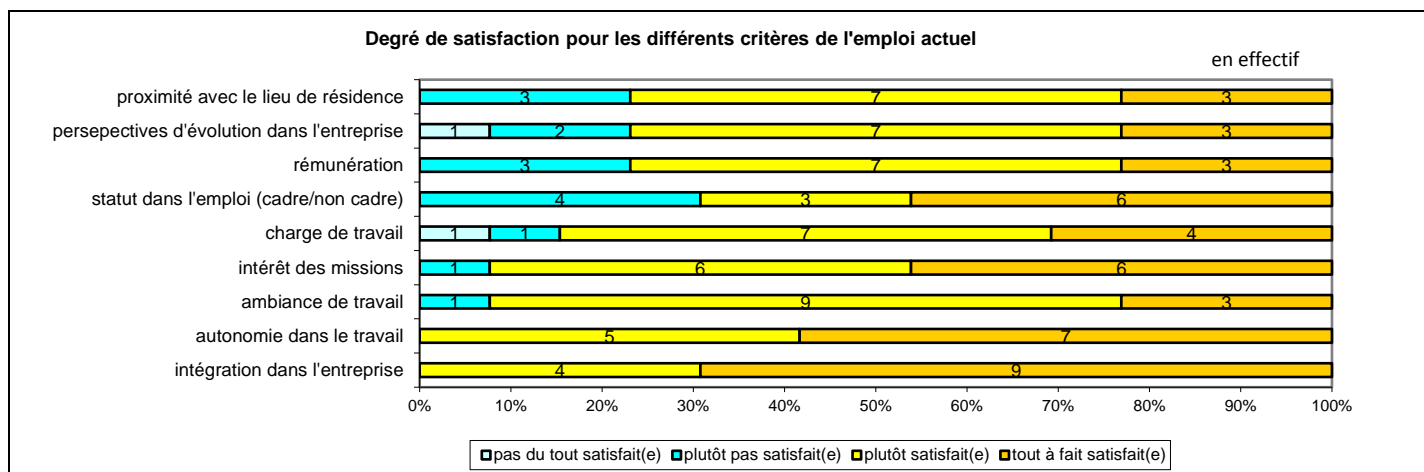
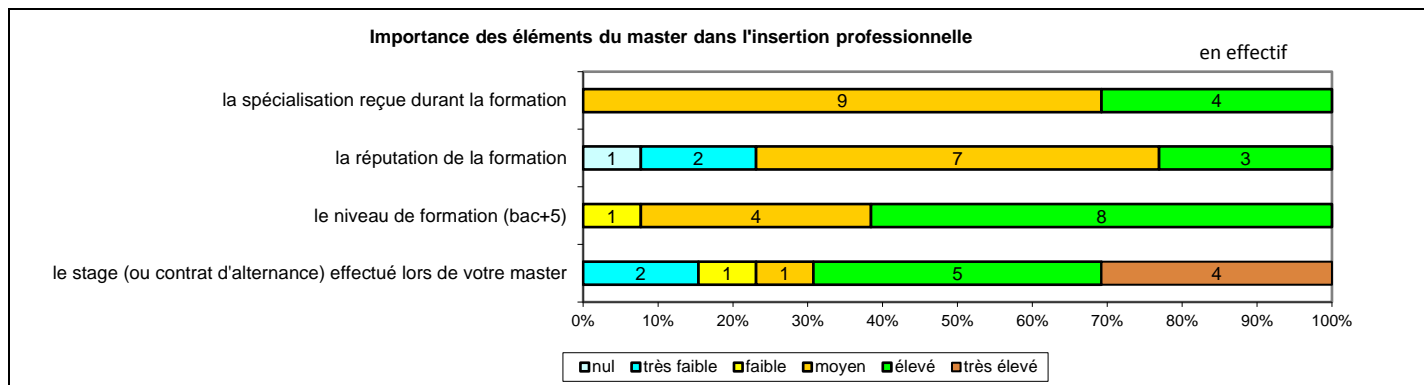
Caractéristiques	Promotion 2015 (N=13)
Durée moyenne de recherche du 1 ^{er} emploi	3,9 mois
Nombre moyen d'emploi occupé	2,1
Nature de l'entreprise ¹	1 en Petite entreprise 3 en Moyenne entreprise 9 en Grande entreprise dont 5 en région Centre
Nombre de diplômés « En emploi stable »	8
Nombre de diplômés « En emploi de type cadre »	8
Nombre de diplômés « En emploi de type intermédiaire »	5
Nature de l'emploi	13 à plein temps
Salaire moyen net mensuel, temps plein (hors primes)	1999
Salaire médian net mensuel, temps plein (hors primes)	2000
Situation géographique	5 en Région Centre, 6 en Ile de France, 1 en Auvergne, 1 en Rhône Alpes
Attractivité de la région Centre	4 originaires de la région Centre et y travaillant, 6 originaires de la région Centre et travaillant dans une autre région dont 5 en Ile de France, 1 originaire d'une autre région et travaillant en région Centre



Origine emploi	N=13
En réponse à une annonce hors Pôle emploi (presse, Internet...)	3
Suite à un stage ou au contrat d'apprentissage effectué durant vos études	3
Grâce à des relations personnelles (réseau)	2
Suite à un dépôt de CV en ligne	2
Suite à une candidature spontanée	1
Suite à une mission d'intérim ou un CDD	1
Cabinet de recrutement	1

Perception emploi	N=13
Correspond à votre niveau de qualification	11
Est en dessous de votre niveau de qualification	2

¹ On qualifie de « Petite entreprise » une entreprise de moins de 50 salariés ou de « Grande entreprise » une de 500 salariés et plus.



Sexe	Régime	Finalité	Parcours	Activité de l'entreprise	Dépt	Intitulé poste	Type de contrat	Tranche Revenu net mensuel
F	F Initiale	Pro	SSS ¹	Hospitalisation à domicile (structure de soins)	45	Pharmacien gérant PUI	CDI	De 3000 à 3500
F	F Initiale	Pro	EES ²	Clinique SSR	93	Responsable qualité	CDD	De 2000 à 2500
F	F Initiale	Pro	SSS	Entreprise de conseil pour l'industrie pharmaceutique	69	Ingénieure consultante	CDI	De 2000 à 2500
F	F Initiale	Pro	ESS ³	Certification	75	Auditrice qualité cosmétique et éco-produits	CDI	De 1500 à 2000
H	F Initiale	Pro	SSS	Transport écologique du dernier km	75	Chargé qualité et process	CDI	De 2000 à 2500
F	F Initiale	Pro	SSS	Transformation de produits à base de viande	43	Responsable qualité	CDI	De 2000 à 2500
F	F Initiale	Pro	SSS	Pâtisserie industrielle	41	Coordinatrice performance	CDI	De 1500 à 2000
H	F Initiale	Pro	SSS	Sous-traitance de l'information médicale pharmaceutique	91	Chargé d'information médicale	CDD	De 1000 à 1500
F	F initiale	Pro	SSS	Affrètement	75	Consultante en informatique	CDI	De 2000 à 2500
H	F initiale	Pro	SSS	Prestation de propretés	45	Animateur QSE	CDD	De 1500 à 2000
F	F initiale	Pro	SSS	Industrie pharmaceutique	28	Ingénieur assurance qualité compliance	CDD	-
F	F initiale	Pro	SSS	Centre hospitalier	91	Chargée de mission qualité et gestion des risques	CDI	De 1500 à 2000
F	F continue	Pro	SSS	Enseignement supérieur	45	Manager administratif et scientifique	CDD	De 2000 à 2500

Tab 35: Métiers et salaires des diplômés de Master Management des entreprises de la santé, de la cosmétique et de l'agro-alimentaire

¹ SSS : Aucune poursuite ou reprise d'études

² EES : Deux années immédiates de poursuite d'études

³ ESS : Une année immédiate de poursuite d'études

Master Système d'information et management de l'entreprise

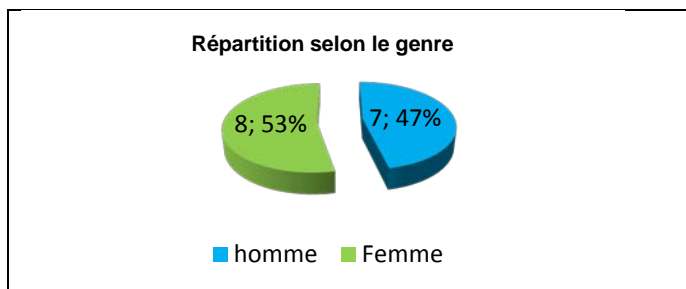
Taux brut de répondants : 65,2% (taux net : 65,2%)

Diplôme d'accès au Master et régime d'inscription

Sur les quinze diplômés ayant répondu à l'enquête, onze sont titulaires d'une Maîtrise ou du diplôme intermédiaire au Master (M1) et trois ont obtenu un autre Master la même année.

L'ensemble des répondants était inscrit en formation initiale.

L'âge moyen est de 27,2 ans, l'étendue allant de 25 à 34 ans.



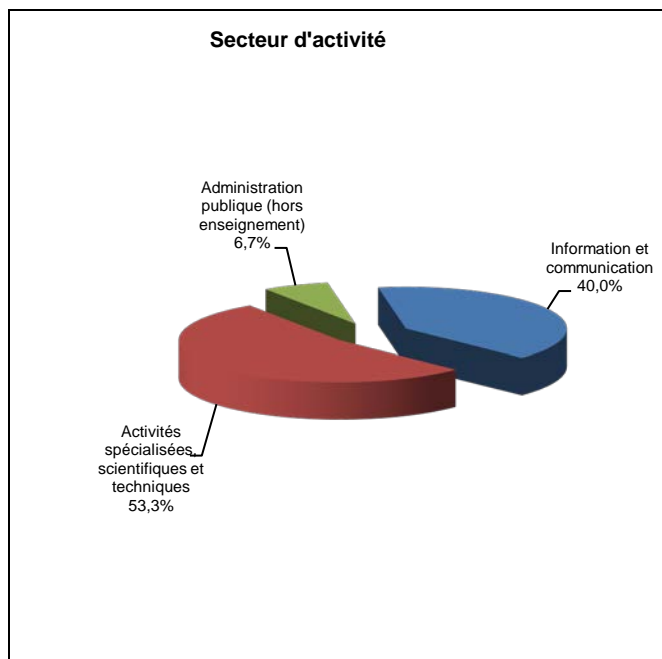
Situation au 1^{er} décembre 2017

Au 1^{er} décembre 2017, l'ensemble des diplômés est en emploi salarié ou indépendant et n'ont effectué aucune poursuite ou reprise d'études à l'issue du Master. La situation au 1^{er} décembre 2016 était pour une de ces personnes sans emploi et n'en recherchant pas, les autres étant également en emploi.

En emploi salarié au 1^{er} décembre 2017 – Activité principale

Caractéristiques de l'emploi occupé

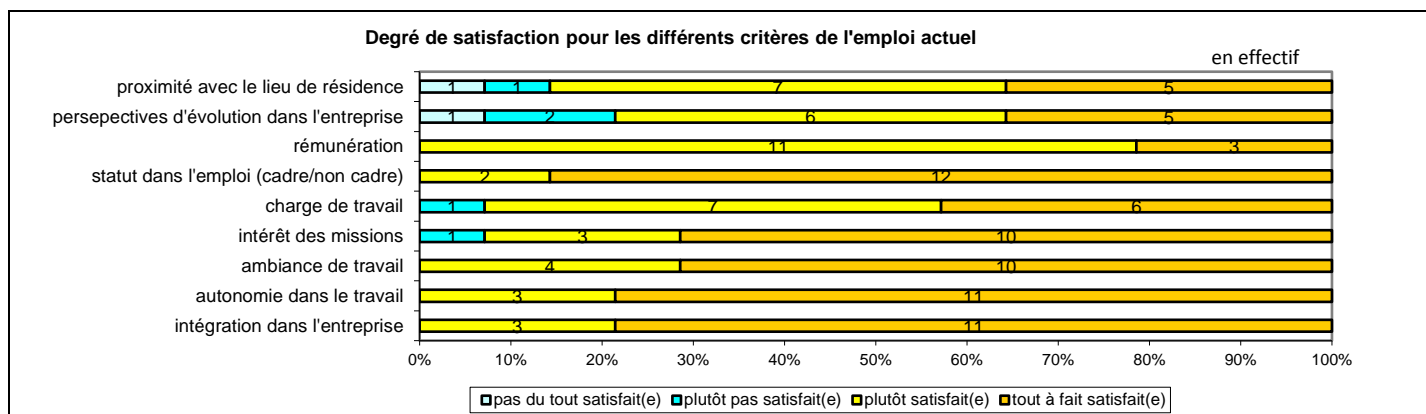
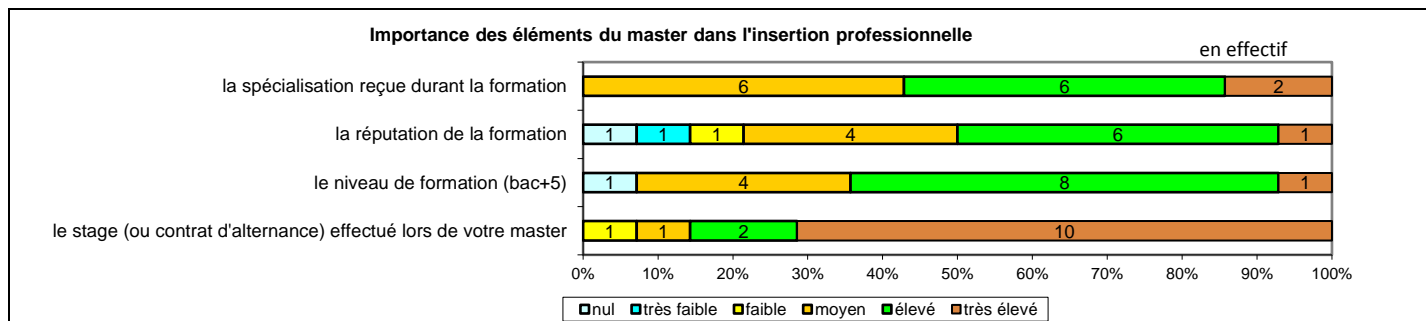
Caractéristiques	Promotion 2015 (N=15)
Durée moyenne de recherche du 1 ^{er} emploi	6,1 mois
Nombre moyen d'emploi occupé	1,3
Nature de l'entreprise ¹	1 en Petite entreprise 2 en Moyenne entreprise 12 en Grande entreprise dont 4 en région Centre
Nombre de diplômés « En emploi stable »	15
Nombre de diplômés « En emploi de type cadre »	15
Nombre de diplômés « En emploi de type intermédiaire »	-
Nature de l'emploi	15 à plein temps
Salaire moyen net mensuel, temps plein (hors primes)	2257
Salaire médian net mensuel, temps plein (hors primes)	2225
Situation géographique	4 en Région Centre, 10 en Ile de France, 1 en Provence Alpes Côte d'Azur
Attractivité de la région Centre	2 originaires de la région Centre et y travaillant, 4 originaire de la région Centre et travaillant en Ile de France, 2 originaires d'une autre région et travaillant en région Centre



Origine emploi	N=15
Suite à un stage ou au contrat d'apprentissage effectué durant vos études	8
Grâce à des relations personnelles (réseau)	3
En réponse à une annonce hors Pôle emploi (presse, internet...)	2
Suite à une candidature spontanée	1
Linked in	1

Perception emploi	N=15
Correspond à votre niveau de qualification	15

¹ On qualifie de « Petite entreprise » une entreprise de moins de 50 salariés ou de « Grande entreprise » une de 500 salariés et plus.



Sexe	Régime	Finalité	Parcours	Activité de l'entreprise	Dépt	Intitulé poste	Type de contrat	Tranche Revenu net mensuel
F	F Initiale	Pro	SSS ¹	Transformation numérique	75	Consultant Application en Systèmes d'Information	CDI	De 2000 à 2500
F	F Initiale	Pro	SSS	Conseils en systèmes d'information	45	Consultant en systèmes d'information	CDI	De 1500 à 2000
F	F Initiale	Pro	SSS	Société de services informatique	75	Ingénieur d'affaires	CDI	De 2500 à 3000
H	F Initiale	Pro	SSS	Conseils en systèmes d'information	75	Consultant fonctionnel SAP	CDI	De 2000 à 2500
H	F Initiale	Pro	SSS	Conseils en systèmes et logiciels informatiques	37	Testeur technico fonctionnel	CDI	-
H	F Initiale	Pro	SSS	Conseils en systèmes d'information (informatique)	92	Consultant en systèmes d'information	CDI	De 2500 à 3000
H	F Initiale	Pro	SSS	Régulation des marchés financiers	75	Analyste relation investisseur	CDI	De 2000 à 2500
F	F Initiale	Pro	SSS	Conseils informatiques	92	Chef de projet MOA	CDI	De 2000 à 2500
F	F Initiale	Pro	SSS	Conseil industriel: Ingénierie, études techniques	13	Assistante de maîtrise d'ouvrage	CDI	De 2000 à 2500
H	F initiale	Pro	SSS	Edition de logiciels	91	Chargé de test	CDI	De 2000 à 2500
H	F Initiale	Pro	SSS	Conseil en ingénierie informatique	75	Ingénieur consultant	CDI	De 2000 à 2500
F	F Initiale	Pro	SSS	Conseils en système d'information	92	Ingénieur en technologie de l'information	CDI	-
F	F Initiale	Pro	SSS	Conseil, services informatiques et infogérance.	37	Assistante à maîtrise d'ouvrage / Pilote de projet	CDI	De 2000 à 2500
H	F Initiale	Pro	SSS	Conseil et Services Numériques	45	Consultant métier	CDI	De 2000 à 2500
F	F Initiale	Pro	SSS	Conseil en organisation, gestion management	92	Consultante technico fonctionnelle	CDI	-

Tab 36: Métiers et salaires des diplômés de Master Système d'information et management de l'entreprise

¹ SSS : Aucune poursuite ou reprise d'études

Master Marketing de l'évènementiel sportif et culturel

Taux brut de répondants : 60,6% (taux net : 64,5%)

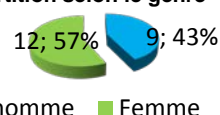
Diplôme d'accès au Master et régime d'inscription

Sur les vingt diplômés ayant répondu à l'enquête, tous sont titulaires d'une Maîtrise ou du diplôme intermédiaire au Master.

L'ensemble des répondants était inscrit en formation initiale.

L'âge moyen est de 25,7 ans, l'étendue allant de 24 à 28 ans.

Répartition selon le genre



Situation au 1^{er} décembre 2017

Au 1^{er} décembre 2017, dix-huit des diplômés sont en emploi salarié ou indépendant et deux sont sans emploi et n'en recherchent pas. Ces personnes n'ont effectué aucune poursuite ou reprise d'études et ne recherchent pas d'emploi car elles préparent un départ pour l'étranger ; leur situation au 1^{er} décembre 2016 était sans emploi et n'en recherchant pas.

L'une des personnes **en emploi** au 1^{er} décembre 2017 a connu une année de reprise d'études pour une préparation au concours du CAPES d'Anglais par le CNED ; sa situation au 1^{er} décembre 2016 était en études sans emploi et en recherchant un.

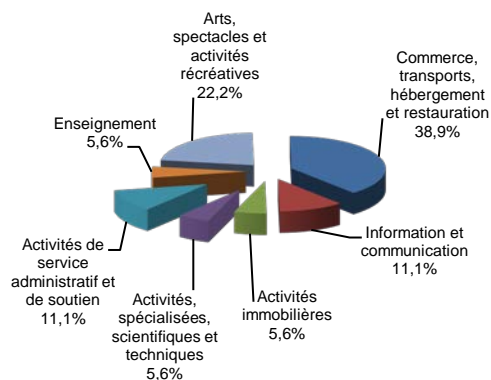
Les autres diplômés en emploi au 1^{er} décembre 2017 n'ont effectué aucune poursuite ou reprise d'études ; la situation au 1^{er} décembre 2016 était pour trois d'entre eux sans emploi et en recherchant un, les autres étant en emploi.

En emploi salarié au 1^{er} décembre 2017 – Activité principale

Caractéristiques de l'emploi occupé

Caractéristiques	Promotion 2015 (N=18)
Durée moyenne de recherche du 1 ^{er} emploi	6,9 mois
Nombre moyen d'emploi occupé	2,3
Nature de l'entreprise ¹	7 en Petite entreprise dont 2 en région Centre 4 en Moyenne entreprise 7 en Grande entreprise dont 1 en région Centre
Nombre de diplômés « En emploi stable »	14
Nombre de diplômés « En emploi de type cadre »	7
Nombre de diplômés « En emploi de type intermédiaire »	10
Nature de l'emploi	16 à plein temps
Salaire moyen net mensuel, temps plein (hors primes)	1586
Salaire médian net mensuel, temps plein (hors primes)	1500
Situation géographique	3 en Région Centre, 6 en Ile de France, 1 en Bourgogne, 2 en Bretagne, 2 en Pays de la Loire, 1 en Provence Alpes Côtes d'Azur, 2 en Rhône Alpes, 1 au Canada
Attractivité de la région Centre	3 originaires de la région Centre et y travaillant, 8 originaires de la région Centre et travaillant dans une autre région dont 4 en Ile-de-France

Secteur d'activité



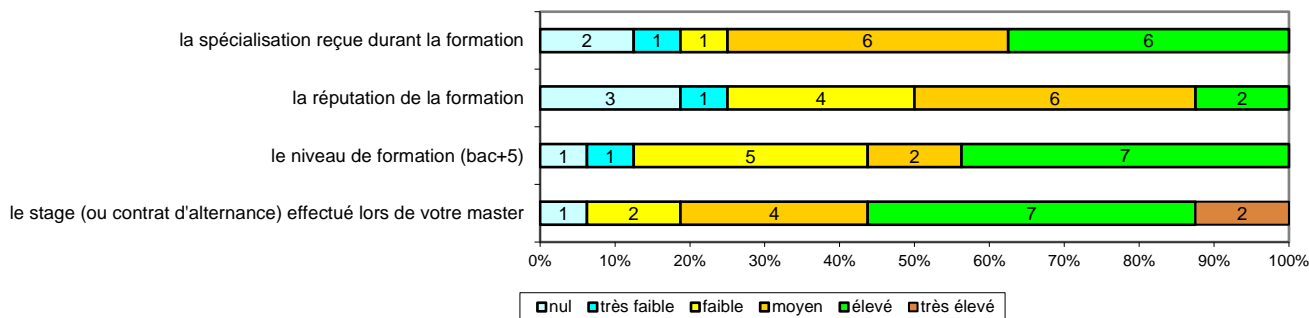
Origine emploi	N=18
Suite à une candidature spontanée	4
En réponse à une annonce hors Pôle emploi (presse, Internet...)	2
Grâce à des relations personnelles (réseau)	2
Suite à un stage ou au contrat d'apprentissage effectué durant vos études	2
Par Pôle emploi ou autres organismes	2
Suite à un dépôt de CV en ligne	2
Vous avez créé votre emploi	2
Suite à la réussite d'un concours	1
Cabinet de recrutement	1

Perception emploi	N=18
Correspond à votre niveau de qualification	14
Est en dessous de votre niveau de qualification	4

¹ On qualifie de « Petite entreprise » une entreprise de moins de 50 salariés ou de « Grande entreprise » une de 500 salariés et plus.

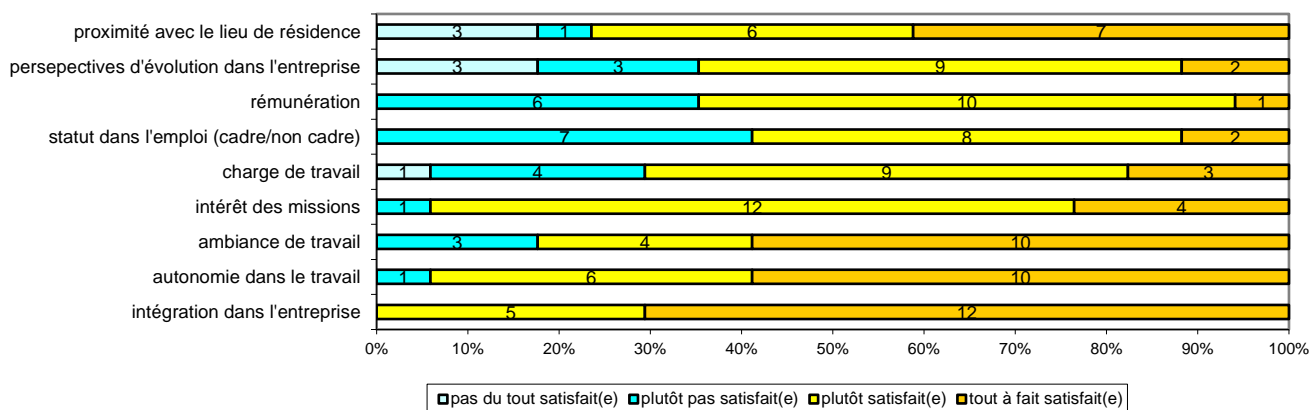
Importance des éléments du master dans l'insertion professionnelle

en effectif



Degré de satisfaction pour les différents critères de l'emploi actuel

en effectif



Sexe	Régime	Finalité	Parcours	Activité de l'entreprise	Dépt	Intitulé poste	Type de contrat	Tranche Revenu net mensuel
F	F Initiale	Pro	SSS ¹	Vente de tissus au mètre	69	Content manager	CDI	De 1000 à 1500
H	F Initiale	Pro	SSS	Agence de communication	94	Business Developer	CDI	De 2000 à 2500
F	F Initiale	Pro	SSS	Festival de danse	99	Coordonnatrice générale	CDD	-
H	F Initiale	Pro	SES	Education nationale	38	Professeur d'anglais (temps partiel, 50%)	Fonctionnaire	De 1500 à 2000
H	F Initiale	Pro	SSS	Coopérative agricole	29	Assistant chargé de communication	CDD	De 1000 à 1500
H	F Initiale	Pro	SSS	Organisation d'événements sportifs pour handicapés mentaux	75	Responsable National des Courses Solidaires	CDI	De 1500 à 2000
F	F Initiale	Pro	SSS	Agence de communication – événementielle	72	Assistante chef de projet – commerciale	CDI	De 1000 à 1500
F	F Initiale	Pro	SSS	Fédération française sportive	91	Chargée de mission événementielle	CDI	De 1500 à 2000
H	F Initiale	Pro	SSS	Société de service de logiciel immobilier	29	Référent chargé de clientèle	CDI	De 1500 à 2000
F	F Initiale	Pro	SSS	Vente de vêtements	49	Chargé de communication événementiel local licence partenariat	CDI	De 1500 à 2000
H	F Initiale	Pro	SSS	Événementiel, organisation de séminaires, de congrès...	45	Gérant unique	Chef d'entreprise	-
F	F Initiale	Pro	SSS	Vente d'articles de sport	58	Responsable de rayon	CDI	-
F	F Initiale	Pro	SSS	Vente, location, gestion de distributeurs automatiques	92	Chargée d'affaires	CDI	-
F	F Initiale	Pro	SSS	Vente de vêtements	06	Conseillère de vente (temps partiel, 60%)	CDD	Moins de 500
H	F Initiale	Pro	SSS	Agence immobilière	45	Agent immobilier	CDI	De 1000 à 1500
F	F Initiale	Pro	SSS	Commerce de gros (inter entreprise) de produits pharmaceutiques	92	Assistante chargée de congrès et d'événements	CDD	De 1500 à 2000
H	F Initiale	Pro	SSS	Événement culturel, sportif et événementiel	45	Chef de projet événementiel	Profession libérale	De 1500 à 2000
F	F Initiale	Pro	SSS	Association sportive	91	Agent de développement sportif	CDI	De 1000 à 1500

Tab 37: Métiers et salaires des diplômés de Master Marketing de l'évènementiel sportif et culturel

¹ SSS : Aucune poursuite ou reprise d'études

Master Marketing du produit et de l'innovation par les services

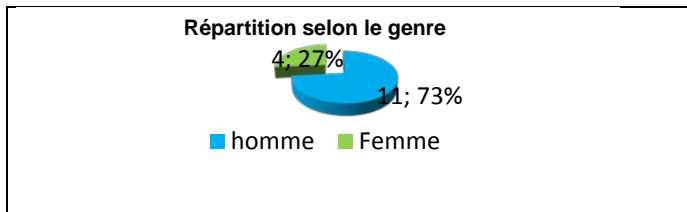
Taux brut de répondants : 62,5% (taux net : 68,2%)

Diplôme d'accès au Master et régime d'inscription

Sur les quinze diplômés ayant répondu à l'enquête, douze sont titulaires d'une Maîtrise ou du diplôme intermédiaire au Master et un d'un autre Master.

Onze des répondants étaient inscrits en formation initiale et quatre en formation continue.

L'âge moyen est de 29,1 ans, l'étendue allant de 25 à 56 ans.



Situation au 1^{er} décembre 2017

Au 1^{er} décembre 2017, quatorze des diplômés sont en emploi salarié ou indépendant et un est sans emploi et en recherchant un. Cette personne n'a effectué aucune poursuite ou reprise d'études et recherche un nouvel emploi depuis juin 2016 pour de la mobilité géographique ; sa situation au 1^{er} décembre 2016 était sans emploi et en recherchant un.

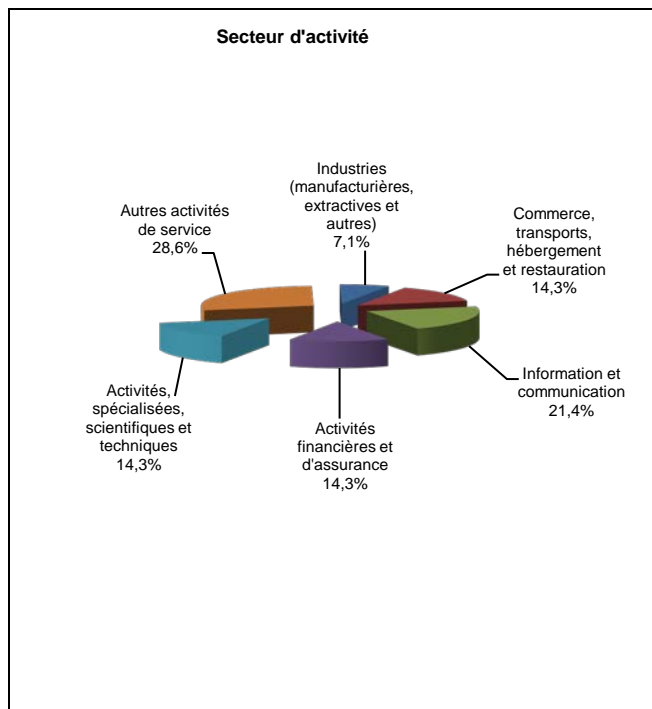
Une des personnes **en emploi** au 1^{er} décembre 2017 suit parallèlement une formation pour entrepreneur, sa formation ne constituant pas son activité principale ; sa situation au 1^{er} décembre 2016 était en emploi en CDI.

Les autres personnes en emploi n'ont effectué aucune poursuite ou reprise d'études ; la situation au 1^{er} décembre 2016 était pour deux de ces personnes sans emploi et en recherchant un, les autres étant également en emploi.

En emploi salarié au 1^{er} décembre 2017 – Activité principale

Caractéristiques de l'emploi occupé

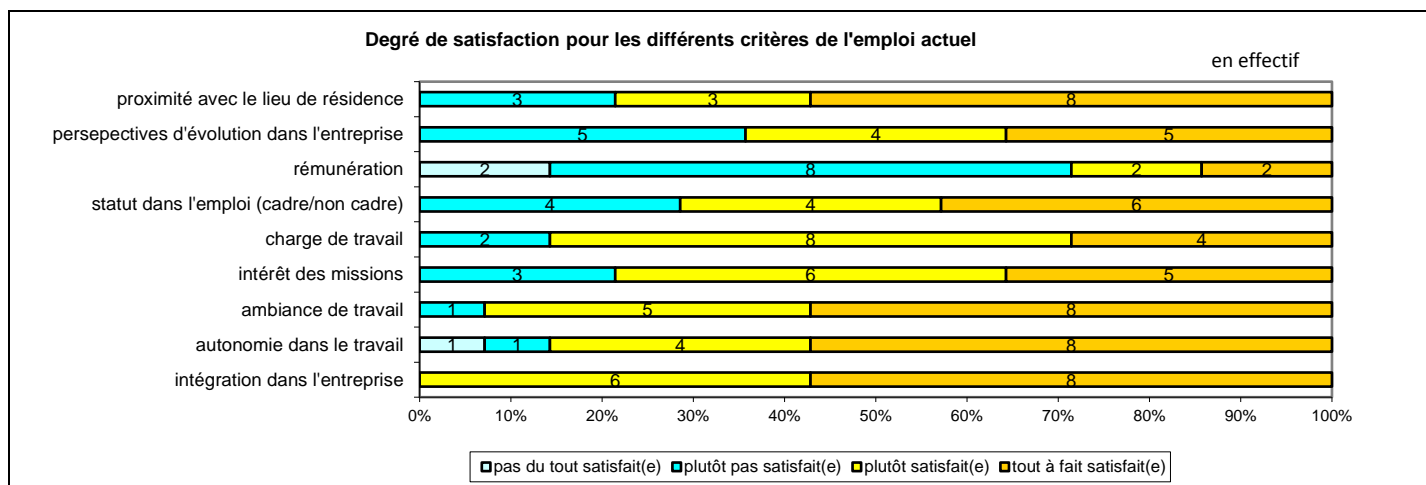
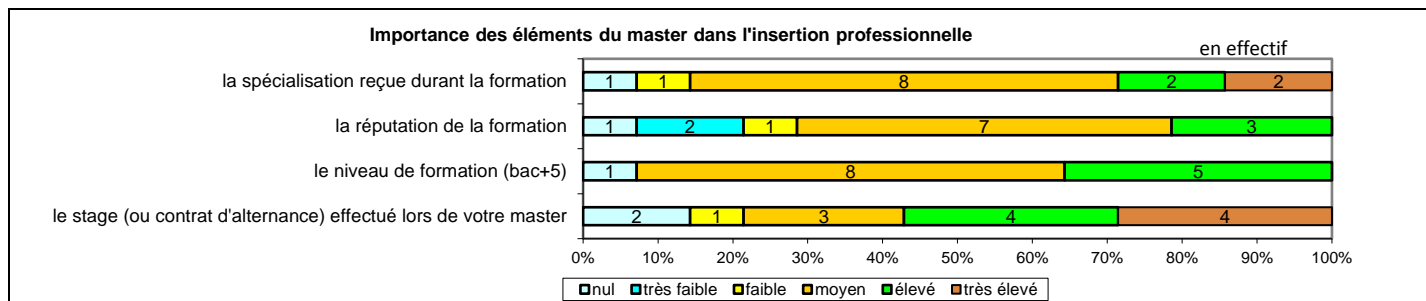
Caractéristiques	Promotion 2015 (N=14)
Durée moyenne de recherche du 1 ^{er} emploi	5,9 mois
Nombre moyen d'emploi occupé	2,4
Nature de l'entreprise ¹	6 en Petite entreprise dont 2 en région Centre 4 en Moyenne entreprise dont 2 en région Centre 4 en Grande entreprise dont 2 en région Centre
Nombre de diplômés « En emploi stable »	10
Nombre de diplômés « En emploi de type cadre »	9
Nombre de diplômés « En emploi de type intermédiaire »	5
Nature de l'emploi	14 à plein temps
Salaire moyen net mensuel, temps plein (hors primes)	1845
Salaire médian net mensuel, temps plein (hors primes)	1757
Situation géographique	6 en Région Centre, 5 en Ile de France, 2 en Aquitaine, 1 en Haute-Normandie
Attractivité de la région Centre	5 originaires de la région Centre et y travaillant, 7 originaires de la région centre et travaillant dans une autre région dont 4 en Ile-de-France, 1 originaire de l'étranger et travaillant en région Centre



Origine emploi	N=14
Suite à un stage ou au contrat d'apprentissage effectué durant vos études	4
En réponse à une annonce hors Pôle emploi (presse, Internet...)	3
Grâce à des relations personnelles (réseau)	1
Suite à une mission d'intérim ou un CDD	1
Par pôle emploi ou autres organismes	1
Suite à une candidature spontanée	1
Suite à un dépôt de CV en ligne	1
Cabinet de recrutement	1
Vous avez créé votre emploi	1

Perception emploi	N=14
Correspond à votre niveau de qualification	9
Est en dessous de votre niveau de qualification	5

¹ On qualifie de « Petite entreprise » une entreprise de moins de 50 salariés ou de « Grande entreprise » une de 500 salariés et plus.



Sexe	Régime	Finalité	Parcours	Activité de l'entreprise	Dépt	Intitulé poste	Type de contrat	Tranche Revenu net mensuel
F	F Initiale	Pro	SSS ¹	Edition de livres	78	Responsable webmarketing et promotion	CDI	De 1500 à 2000
H	F Initiale	Pro	SSS	Agence Web	95	Responsable Communication et Marketing	CDI	De 1500 à 2000
H	F Initiale	Pro	SSS	Distribution de matériel agricole	45	Chargé de projet déploiement EDI	CDD	De 1500 à 2000
F	F Initiale	Pro	SSS	Agence immobilière	75	Chargée de communication	CDI	De 1500 à 2000
F	F Initiale	Pro	SSS	Promoteur immobilier	75	Chargée de marketing	CDI	-
H	F Initiale	Pro	SSS	Grande distribution	33	Directeur de magasin	CDI	De 2500 à 3000
H	F Initiale	Pro	SSS	Design développement et gestion de projet marketing	45	Manager de contenu	CDD	De 1000 à 1500
H	F Initiale	Pro	SSE ²	Loisirs, numérique et tourisme (réservation en ligne d'activités de plein air)	45	Chef d'entreprise	Chef d'entreprise	-
H	F Initiale	Pro	SSS	Organisateur de salon professionnel	33	Assistant logistique	CDD	De 1500 à 2000
H	F Initiale	Pro	SSS	Événementiel	93	Chef de projet événementiel	CDD	De 2000 à 2500
H	F Initiale	Pro	SSS	Banque & Assurance	45	Chargé clientèle Epargne et Protection Sociale	CDI	De 1500 à 2000
H	F Initiale	Pro	SSS	Courtier en assurance	45	Chargé de clientèle en assurance	CDI	De 1500 à 2000
H	F Initiale	Pro	SSS	Financement de startups	45	Responsable marketing	CDI	De 2000 à 2500
F	F Continue	Pro	SSS	Fabrication de parfum d'intérieur	27	Chargée de Projet Webmarketing	CDI	De 1500 à 2000

Tab 38: Métiers et salaires des diplômés de Master Marketing du produit et de l'innovation par les produits

¹ SSS : Aucune poursuite ou reprise d'études

² SSE : Une année de reprise d'études

Master Recherche en Sciences de Gestion

Taux brut de répondants : 100% (taux net : 100%)

Diplôme d'accès au Master et régime d'inscription

Le diplômé ayant répondu à l'enquête est titulaire d'une Maîtrise ou du diplôme intermédiaire au Master. Son Master était à finalité recherche

Il était inscrit en formation initiale.

Il est âgé de 30 ans.



Situation au 1^{er} décembre 2017

Au 1^{er} décembre 2017, le diplômé est en poursuite d'études. Il est en 3^{ème} année de Doctorat Sciences de gestion spécialité Marketing (trois années immédiates de poursuite d'études) et bénéficie d'un contrat spécifique au Doctorat depuis septembre 2015.

Master MEEF 1^{er} degré

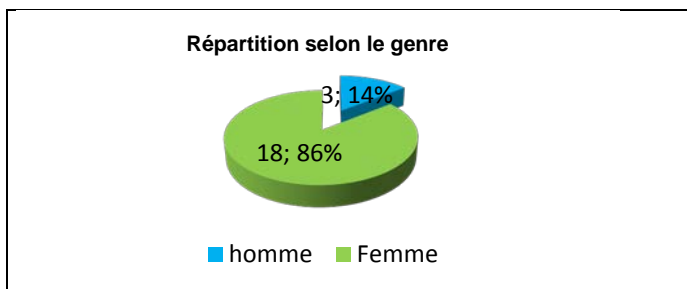
Taux brut de répondants : 61,8% (taux net : 63,6%)

Diplôme d'accès au Master et régime d'inscription

Sur les vingt-et-un diplômés ayant répondu à l'enquête, tous sont titulaires d'une Maîtrise ou du diplôme intermédiaire au Master (M1).

Dix-huit des répondants étaient inscrits en formation initiale, un en formation continue et deux en reprise d'études non financées.

L'âge moyen est de 28,4 ans, l'étendue allant de 25 à 46 ans.



Situation au 1^{er} décembre 2017

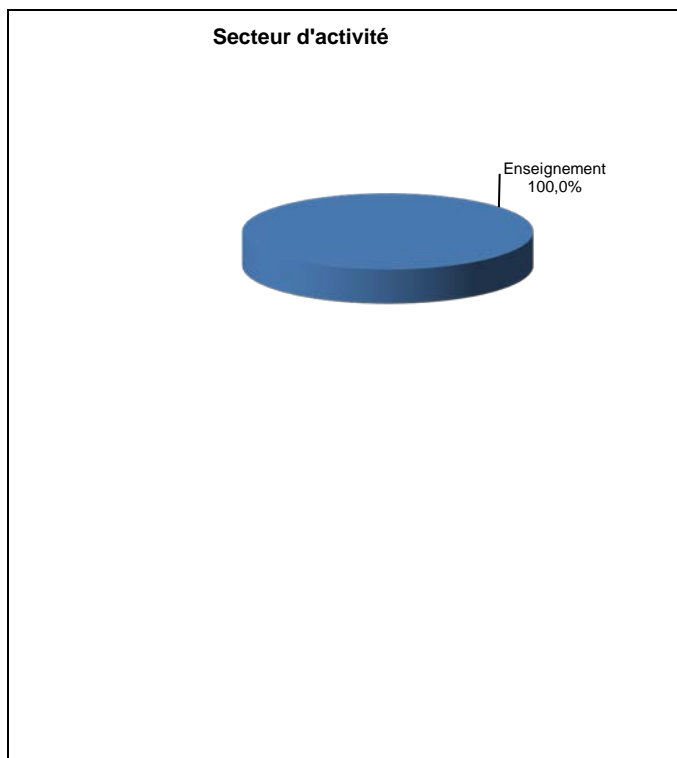
Au 1^{er} décembre 2017, l'ensemble des diplômés est en emploi salarié ou indépendant. L'une de ces personnes a effectué une année de reprise d'études pour un diplôme universitaire de niveau bac+6 (sa formation ne constituant pas son activité principale) et occupe un poste d'instituteur depuis septembre 2016.

Les autres diplômés n'ont effectué aucune poursuite ou reprise d'études ; la situation au 1^{er} décembre 2016 était également en emploi.

En emploi salarié au 1^{er} décembre 2017 – Activité principale

Caractéristiques de l'emploi occupé

Caractéristiques	Promotion 2015 (N=21)
Durée moyenne de recherche du 1 ^{er} emploi	2,4 mois
Nombre moyen d'emploi occupé	1,2
Nature de l'entreprise ¹	3 en Petite entreprise dont 2 en région Centre 1 en Moyenne entreprise en région Centre 17 en Grande entreprise dont 12 en région Centre
Nombre de diplômés « En emploi stable »	18
Nombre de diplômés « En emploi de type cadre »	20
Nombre de diplômés « En emploi de type intermédiaire »	1
Nature de l'emploi	20 à plein temps
Salaire moyen net mensuel, temps plein (hors primes)	1674
Salaire médian net mensuel, temps plein (hors primes)	1700
Situation géographique	15 en Région Centre, 3 en Ile de France, 1 en Auvergne, 1 en Bourgogne, 1 en Poitou Charentes
Attractivité de la région Centre	11 originaires de la région Centre et y travaillant, 2 originaires de la région Centre et travaillant dans une autre région dont 1 en Ile de France, 4 originaires d'une autre région et travaillant en région Centre



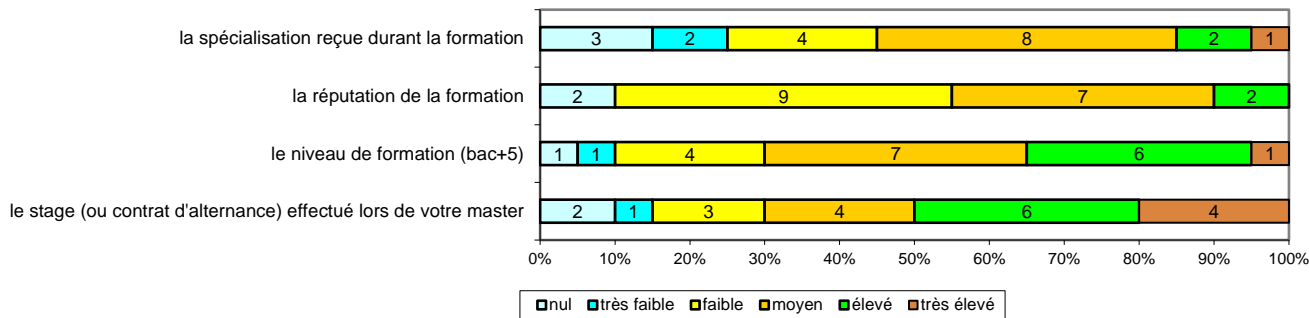
Origine emploi	N=21
Suite à la réussite d'un concours	18
Suite à une candidature spontanée	3

Perception emploi	N=21
Correspond à votre niveau de qualification	17
Est en dessous de votre niveau de qualification	3
Est au-dessus de votre niveau de qualification	1

¹ On qualifie de « Petite entreprise » une entreprise de moins de 50 salariés ou de « Grande entreprise » une de 500 salariés et plus.

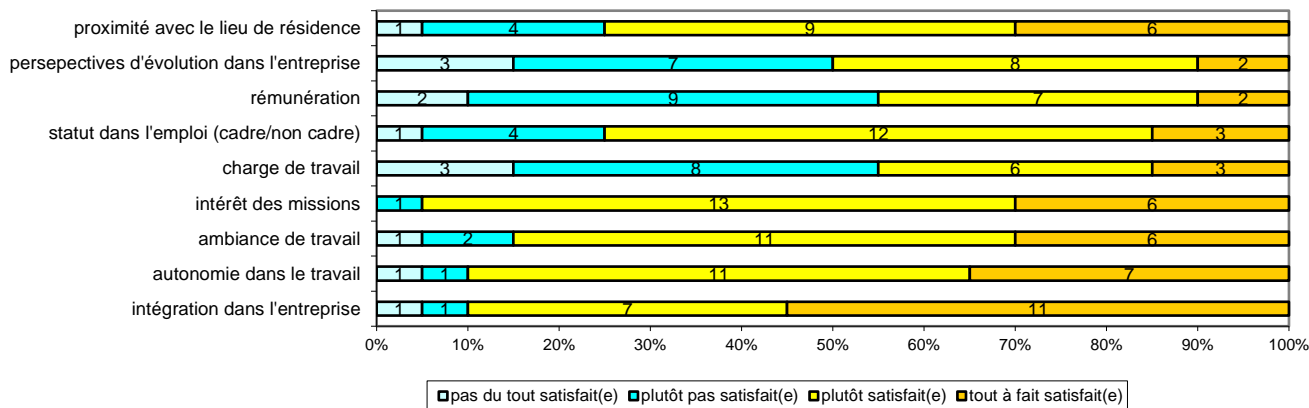
Importance des éléments du master dans l'insertion professionnelle

en effectif



Degré de satisfaction pour les différents critères de l'emploi actuel

en effectif



Sexe	Régime	Finalité	Parcours	Activité de l'entreprise	Dépt	Intitulé poste	Type de contrat	Tranche Revenu net mensuel
F	F Initiale	Pro	SSS ¹	Education nationale	21	Professeur des écoles suppléant (maître auxiliaire déléguée)	CDD	De 1000 à 1500
F	F Initiale	Pro	SSS	Education nationale	45	Professeur des écoles	Fonctionnaire	De 1500 à 2000
F	F Initiale	Pro	SSS	Education nationale	18	Professeur des écoles	Fonctionnaire	De 1500 à 2000
H	F Initiale	Pro	SES ²	Education nationale	77	Instituteur	Fonctionnaire	-
F	F Initiale	Pro	SSS	Education nationale	93	Professeur des écoles	Fonctionnaire	De 1500 à 2000
F	F Initiale	Pro	SSS	Education nationale	93	Professeur des écoles	Fonctionnaire	De 1500 à 2000
F	F Initiale	Pro	SSS	Education nationale	28	Professeur des écoles	Fonctionnaire	De 1500 à 2000
F	F Initiale	Pro	SSS	Education nationale	45	Directrice d'école maternelle	Fonctionnaire	De 2000 à 2500
F	F Initiale	Pro	SSS	Education nationale	18	Assistante d'éducation	CDD	De 1000 à 1500
H	F Initiale	Pro	SSS	Education nationale	45	Professeur des écoles	Fonctionnaire	De 1500 à 2000
F	F Initiale	Pro	SSS	Education nationale	45	Professeur des écoles	Fonctionnaire	De 1500 à 2000
F	F Initiale	Pro	SSS	Education nationale	45	Professeur des écoles	Fonctionnaire	De 1500 à 2000
H	F Initiale	Pro	SSS	Education nationale	45	Professeur des écoles	Fonctionnaire	De 1500 à 2000
F	F Initiale	Pro	SSS	Education nationale	15	Professeur des écoles (temps partiel, 50%)	Fonctionnaire	De 500 à 1000
F	F Initiale	Pro	SSS	Education nationale	17	Professeur des écoles	Fonctionnaire	De 1500 à 2000
F	F Initiale	Pro	SSS	Education nationale	45	Professeur des écoles	Fonctionnaire	-
F	F Initiale	Pro	SSS	Education nationale	37	Professeur des écoles	Fonctionnaire	De 1500 à 2000
F	F Initiale	Pro	SSS	Education nationale	37	Professeur des écoles	Fonctionnaire	De 1500 à 2000
F	F Continue	Pro	SSS	Enseignement privé	18	Suppléant professeur des écoles	CDD	De 1000 à 1500
F	RENF ³	Pro	SSS	Education nationale	18	Professeur des écoles	Fonctionnaire	De 1500 à 2000
F	RENF	Pro	SSS	Education nationale	75	Professeur des écoles	Fonctionnaire	De 1500 à 2000

Tab 39: Métiers et salaires des diplômés de Master MEEF 1^{er} degré

¹ SSS : Aucune poursuite ou reprise d'études

² SES : Une année de reprise d'études

³ RENF : Reprise d'études non financées

Master MEEF 2nd degré parcours Sciences économiques et sociales

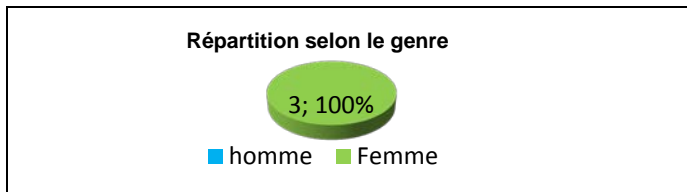
Taux brut de répondants : 100% (taux net : 100%)

Diplôme d'accès au Master et régime d'inscription

Sur les trois diplômées ayant répondu à l'enquête, tous sont titulaires d'une Maîtrise ou du diplôme intermédiaire au Master (M1).

Deux des répondantes étaient inscrites en formation initiale, et une en reprise d'études non financées.

L'âge moyen est de 37 ans, l'étendue allant de 25 à 54 ans.



Situation au 1^{er} décembre 2017

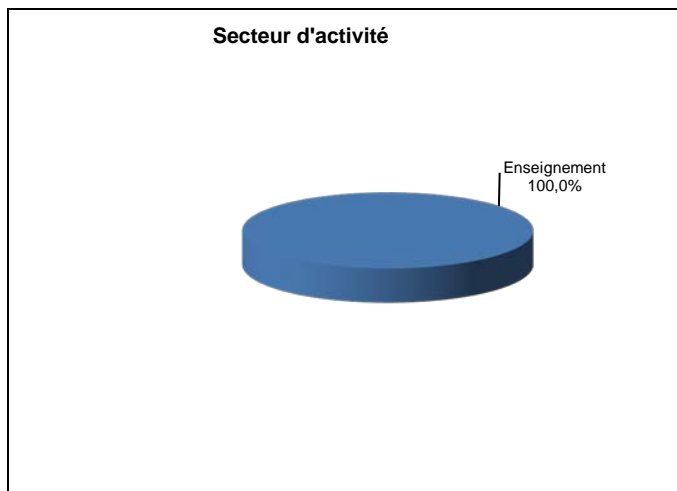
Au 1^{er} décembre 2017, deux des diplômées sont en emploi salarié ou indépendant et une est en recherche d'un nouvel emploi suite à un licenciement depuis septembre 2017 (aucune poursuite ou reprise d'études) ; sa situation au 1^{er} décembre 2016 était en emploi à temps partiel.

Les deux diplômées **en emploi** au 1^{er} décembre 2017 n'ont effectué aucune poursuite ou reprise d'études ; leur situation au 1^{er} décembre 2016 était également en emploi.

En emploi salarié au 1^{er} décembre 2017 – Activité principale

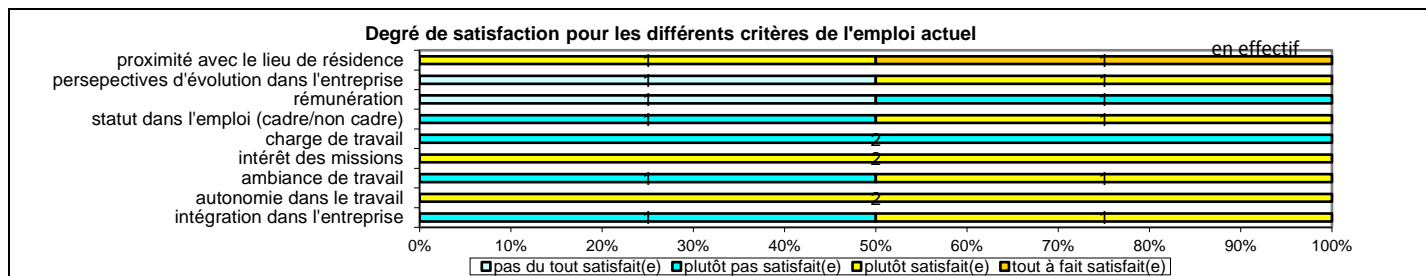
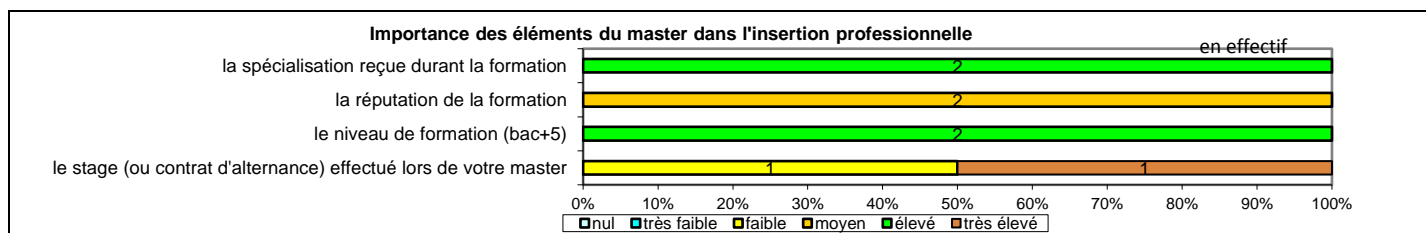
Caractéristiques de l'emploi occupé

Caractéristiques	Promotion 2015 (N=2)
Durée moyenne de recherche du 1 ^{er} emploi	14 mois
Nombre moyen d'emploi occupé	1,5
Nature de l'entreprise ¹	1 en Moyenne entreprise en région Centre 1 en Grande entreprise
Nombre de diplômés « En emploi stable »	1
Nombre de diplômés « En emploi de type cadre »	2
Nombre de diplômés « En emploi de type intermédiaire »	-
Nature de l'emploi	1 à plein temps
Salaire moyen net mensuel, temps plein (hors primes)	
Salaire médian net mensuel, temps plein (hors primes)	
Situation géographique	1 en Région Centre, 1 en Champagne Ardenne
Attractivité de la région Centre	1 originaire de la région Centre et y travaillant



Origine emploi	N=2
Suite à la réussite d'un concours	1
Suite à une candidature spontanée	1

Perception emploi	N=2
Correspond à votre niveau de qualification	2



Sexe	Régime	Finalité	Parcours	Activité de l'entreprise	Dépt	Intitulé poste	Type de contrat	Tranche Revenu net mensuel
F	F Initiale	Pro	SSS ²	Education nationale	45	Maître auxiliaire	CDD	De 1000 à 1500
F	RENF ³	Pro	SSS	Education nationale	08	Professeur du secondaire en sciences économiques et sociales (temps partiel, 50%)	Fonctionnaire	De 1000 à 1500

Tab 40: Métiers et salaires des diplômés de Master MEEF 2nd degré parcours Sciences économiques et sociales

¹ On qualifie de « Petite entreprise » une entreprise de moins de 50 salariés ou de « Grande entreprise » une de 500 salariés et plus.

² SSS : Aucune poursuite ou reprise d'études

³ RENF : Reprise d'études non financées

Domaine Arts, Lettres, Langues

203 diplômés de Master étaient potentiellement destinataires de l'enquête.

184 diplômés de Master ont pu être contactés.

122 diplômés ont répondu à l'enquête. Le taux brut de réponse est de 60,1% ; il varie de 53,9% à 80,0%.

Mention de Master	Nbre d'inscrits	Nbre de diplômés	Taux de diplômés	Nbre enquêtés	Nbre de réponses	Taux brut de réponse	Taux net ¹ de réponse
Lettres, langues et affaires internationales	94	76	80,9%	63	41	53,9%	65,1%
Métiers de l'enseignement, de l'éducation et de la formation, 1 ^{er} degré	107	97	90,7%	92	58	59,8%	63,0%
Métiers de l'enseignement, de l'éducation et de la formation, 2 nd degré	34	25	73,5%	25	19	76,0%	76,0%
MEEF Encadrement éducatif	5	5	100%	4	4	80,0%	100%
Ensemble	240	203	84,6%	184	122	60,1%	66,3%

Tab 41: Nombre d'inscrits et de diplômés en Master domaine Arts, Lettres, Langues

LETTRES, LANGUES ET AFFAIRES INTERNATIONALES | [Master Langues et affaires internationales](#)
[Master Lettres et langues, civilisations et cultures](#)
[Master Traduction d'édition](#)

METIERS DE L'ENSEIGNEMENT, DE L'EDUCATION ET DE LA FORMATION, 1^{ER} DEGRE | [Master MEEF 1^{er} degré](#)

METIERS DE L'ENSEIGNEMENT, DE L'EDUCATION ET DE LA FORMATION, 2ND DEGRE | [Master MEEF 2nd degré parcours Arts plastiques](#)
[Master MEEF 2nd degré parcours Anglais](#)
[Master MEEF 2nd degré parcours Espagnol](#)
[Master MEEF 2nd degré parcours Langue-Lettres](#)
[Master MEEF 2nd degré parcours Lettres](#)

MEEF ENCADREMENT EDUCATIF | [Master MEEF Encadrement éducatif parcours CPE](#)

¹ Le taux brut est le rapport multiplié par 100 du nombre de répondants sur le nombre total de diplômés. En retirant du nombre total de diplômés les étudiants ayant pour adresse fixe l'étranger et ne pouvant être retrouvés par l'adresse annuelle ou par email mais aussi ceux pour lesquelles les coordonnées n'étaient plus valides (adresse, téléphone..), on obtient le taux net de répondants de 59,5%

Master Langues et affaires internationales

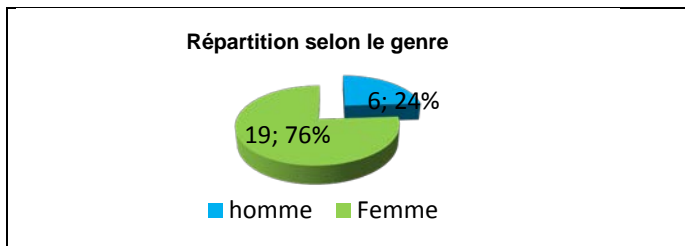
Taux brut de répondants : 46,3% (taux net : 56,8%)

Diplôme d'accès au Master et régime d'inscription

Sur les vingt-cinq diplômés ayant répondu à l'enquête, tous sont titulaires d'une Maîtrise ou du diplôme intermédiaire au Master.

Vingt-deux des répondants étaient inscrits en formation initiale, 1 en contrat de professionnalisation, 1 en formation continue et un en reprise d'études non financées.

L'âge moyen est de 29,2ans, l'étendue allant de 25 à 49 ans.



Situation au 1^{er} décembre 2017

Au 1^{er} décembre 2017, vingt-quatre des diplômés sont en emploi salarié ou indépendant et un est en poursuite d'études. Cette personne a effectué trois années immédiates de poursuite d'études, elle prépare le DSCG après avoir fait deux années en DSG et déclare être apprentie comptable ; sa situation au 1^{er} décembre 2016 était en études avec emploi en apprentissage.

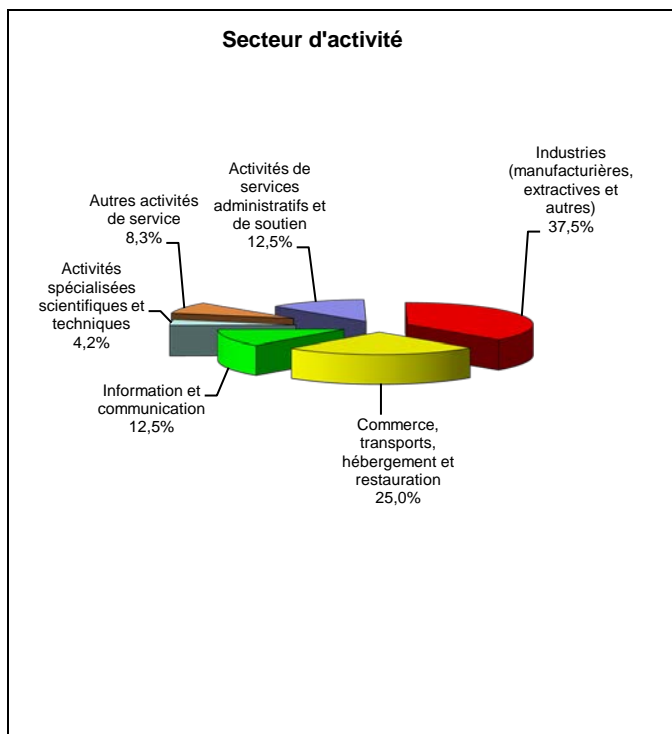
Une des personnes **en emploi** au 1^{er} décembre 2017 a effectué une année immédiate de poursuite d'études en tant qu'étudiant entrepreneur et est auto-entrepreneur depuis décembre 2015.

Les autres diplômés en emploi n'ont effectué aucune poursuite ou reprise d'études ; la situation au 1^{er} décembre 2016 était pour cinq d'entre eux sans emploi et en recherchant un, les autres étant en emploi.

En emploi salarié au 1^{er} décembre 2017 – Activité principale

Caractéristiques de l'emploi occupé

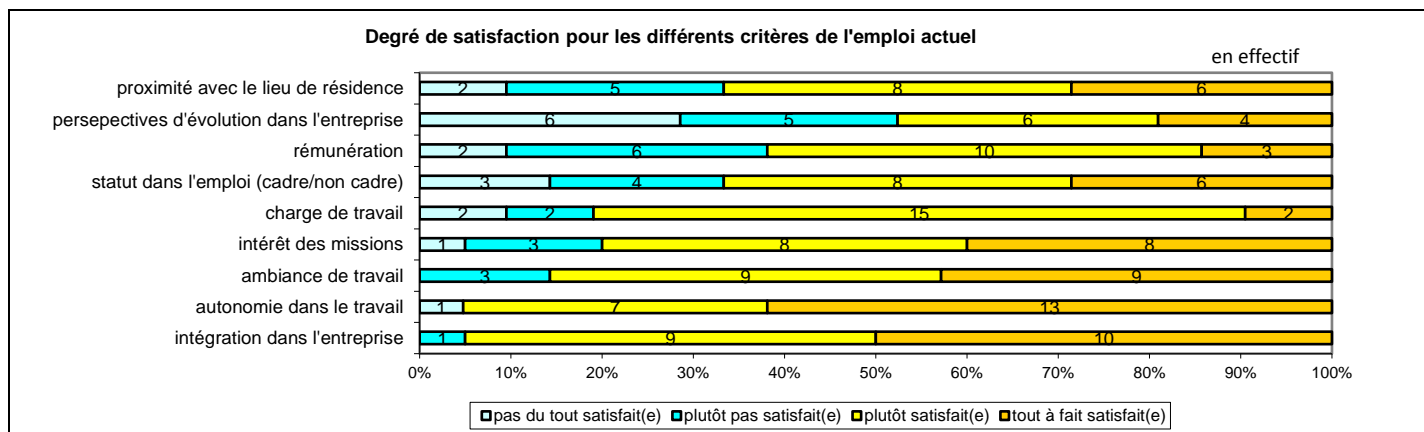
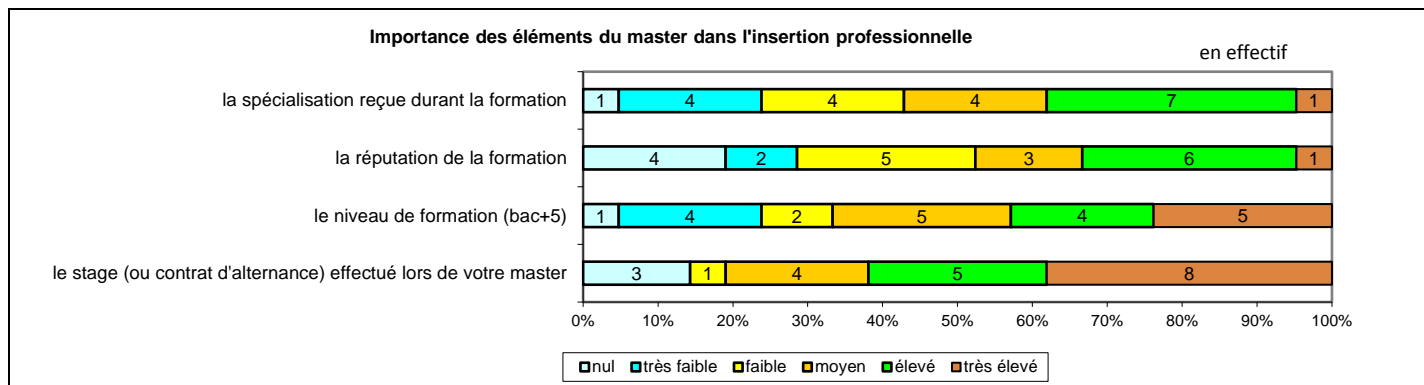
Caractéristiques	Promotion 2015 (N=24)
Durée moyenne de recherche du 1 ^{er} emploi	7,4 mois
Nombre moyen d'emploi occupé	1,7
Nature de l'entreprise ¹	7 en Petite entreprise dont 1 en région Centre 5 en Moyenne entreprise dont 2 en région Centre 12 en Grande entreprise dont 4 en région Centre
Nombre de diplômés « En emploi stable »	20
Nombre de diplômés « En emploi de type cadre »	11
Nombre de diplômés « En emploi de type intermédiaire »	11
Nature de l'emploi	22 à plein temps
Salaire moyen net mensuel, temps plein (hors primes)	2154
Salaire médian net mensuel, temps plein (hors primes)	2000
Situation géographique	7 en région Centre, 9 en Ile-de-France, 1 en Haute-Normandie, 1 en Languedoc Roussillon, 1 aux Etats-Unis, 1 au Ghana, 1 au Japon, 3 au Royaume-Uni
Attractivité de la région Centre	6 originaires de la région Centre et y travaillant, 4 originaires de la région Centre et travaillant en Ile-de-France, 2 originaires de la région Centre et travaillant à l'étranger, 1 originaire de l'étranger et travaillant en région Centre



Origine emploi	N=24
En réponse à une annonce hors Pôle emploi (presse, internet...)	6
Suite à un stage ou au contrat d'apprentissage effectué durant vos études	5
Grâce à des relations personnelles (réseau)	3
Suite à une candidature spontanée	3
Suite à une mission d'intérim ou un CDD	2
Par Pôle emploi ou autres organismes	1
Suite à un dépôt de CV en ligne	1
Cabinet de recrutement	1
Vous avez créé votre emploi	1
Non précisée	1

Perception emploi	N=24
Correspond à votre niveau de qualification	12
Est en dessous de votre niveau de qualification	12

¹ On qualifie de « Petite entreprise » une entreprise de moins de 50 salariés ou de « Grande entreprise » une de 500 salariés et plus.



Sexe	Régime	Finalité	Parcours	Activité de l'entreprise	Dépt	Intitulé poste	Type de contrat	Tranche Revenu net mensuel
F	F initiale	Pro	SSS ¹	Wholesaler Industrie de la bijouterie	99	Mechandise manager	CDI	-
F	F initiale	Pro	SSS	Fabrication de matériel médico-chirurgical	92	Export Compliance Analyst	CDI	De 2000 à 2500
H	F initiale	Pro	SSS	Tourisme -organisation de voyages	99	Reservation executive	CDI	-
F	F initiale	Pro	SSS	Transport routier de marchandises	76	Affréteur international	CDI	De 1500 à 2000
F	F initiale	Pro	SSS	Branding & Marketing (courtier en marchandises)	92	Billing assistant	CDD	De 1500 à 2000
H	F initiale	Pro	SSS	Vente de petit électroménager	75	Ingénieur commercial grand export	CDI	De 2500 à 3000
F	F initiale	Pro	SSS	Industrie du luxe	99	Customer Service Officer	CDI	-
H	F initiale	Pro	SSS	Industrie aérospatial	99	Responsable Achats Programmes	CDI	De 3500 à 4000
F	F initiale	Pro	SSS	Conseil en systèmes et logiciels informatiques (solutions de paiement en ligne)	93	Back-Office Payment Operator	CDI	De 2000 à 2500
F	F initiale	Pro	SSS	Promotion de la liberté d'expression en Afrique	99	Assistant de Programme sur la Liberté d'Expression	CDI	-
F	F initiale	Pro	SSS	Industrie aéronautique	36	Approvisionneur BFE	Intérim	De 1500 à 2000
H	F initiale	Pro	SSS	Hypermarché	28	Caissier (temps partiel, 60%)	CDD	De 500 à 1000
F	F initiale	Pro	SSS	Fournisseur de marchands de bricolage	66	Assistante commerciale	CDI	De 1000 à 1500
F	F initiale	Pro	SSS	Informatique et édition	75	Chef de projet / scrum master (temps partiel, 75%)	Chef d'entreprise	5500 et plus
F	F initiale	Pro	SSS	Production, marketing et vente de fibre de carbone	75	Assistante commerciale Administration des ventes	CDD	-
F	F initiale	Pro	SSS	Production et vente des parfums et cosmétiques	45	Assistant commercial	CDI	De 1500 à 2000
H	F initiale	Pro	SSS	Événementiel (organisation de foire, de salons...)	92	Responsable événement international	CDI	De 2000 à 2500
F	F initiale	Pro	SSS	Production de parfums, cosmétique et soins	45	Assistante Marketing opérationnel pour l'Amérique latine	CDI	De 1500 à 2000
F	F initiale	Pro	SSS	Conseil Telecom (bureau d'études, ingénierie)	92	Consultante chef de projet	CDI	De 2500 à 3000
F	F initiale	Pro	ESS ²	Conseils touristiques	45	Auto-entrepreneur	Auto-entrepreneur	De 1500 à 2000
F	F initiale	Pro	SSS	Commerce Multimédia	92	Manager Opérationnel	CDI	De 2500 à 3000
F	F initiale	Pro	SSS	Informatique - distribution	99	iOS Technical Supervisor	CDI	De 2000 à 2500
F	Contrat pro	Pro	SSS	Fabrication et commercialisation de moquette	36	Assistante Commercial Export Anglais Espagnol	CDI	De 1500 à 2000
H	RENF ³	Pro	SSS	Organisme consulaire	45	Conseiller en développement international	CDI	De 2500 à 3000

Tab 42: Métiers et salaires des diplômés de Master Langues et affaires internationales

¹ SSS : Aucune poursuite ou reprise d'études à l'issue du Master

² ESS : Une année immédiate de poursuite d'études

³ RENF : Reprise d'études non financées

Master Lettres et langues, civilisations et cultures

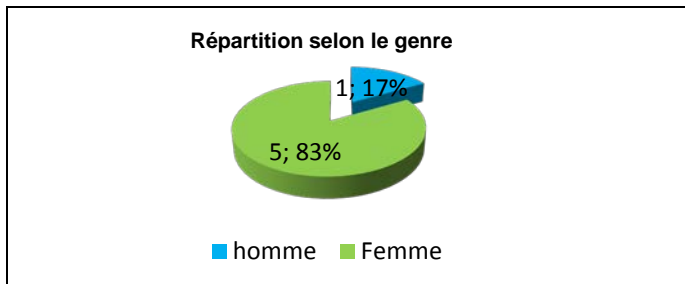
Taux brut de répondants : 75,0% (taux net : 85,7%)

Diplôme d'accès au Master et régime d'inscription

Sur les six diplômés ayant répondu à l'enquête, cinq sont titulaires d'une Maîtrise ou du diplôme intermédiaire au Master. Ils étaient en voie Recherche.

Quatre des répondants étaient inscrits en formation initiale et deux en reprise d'études non financées.

L'âge moyen est de 32,5, l'étendue allant de 24 à 57 ans.



Situation au 1^{er} décembre 2017

Au 1^{er} décembre 2017, trois des diplômés sont en emploi salarié ou indépendant, deux sont en poursuite d'études et un est sans emploi et n'en recherche pas pour des problèmes de santé (aucune poursuite ou reprise d'études) ; sa situation au 1^{er} décembre 2016 était en emploi en service civique à temps partiel.

Parmi les personnes **en études** au 1^{er} décembre 2017, une a effectué trois années immédiates de poursuite d'études et est en 3^{ème} année de Doctorat LLA tout en recherchant un emploi ; sa situation au 1^{er} décembre 2016 était en études sans emploi et en recherchant un. L'autre a repris ses études en 2016 et est en 2^{ème} année de Doctorat Espagnol ; sa situation au 1^{er} décembre 2016 était en études sans emploi.

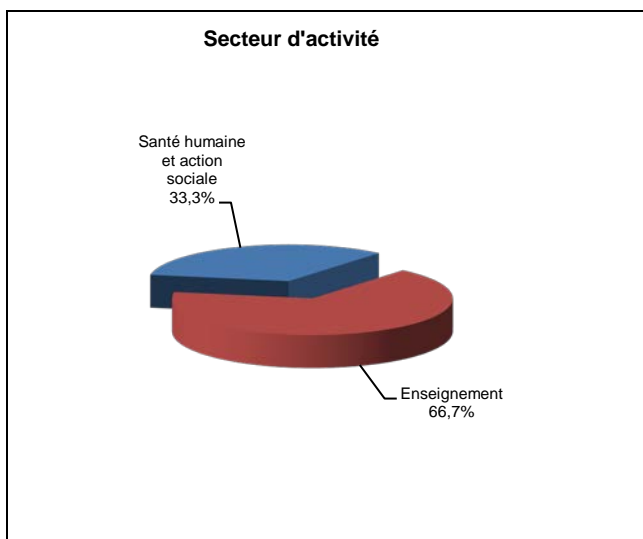
Parmi les personnes **en emploi** au 1^{er} décembre 2017, deux ont effectué une année immédiate de poursuite d'études, l'une en Doctorat d'Anglais et occupe un poste de professeur contractuel en anglais depuis septembre 2015. L'autre n'a pas précisé l'intitulé de sa formation ; sa situation au 1^{er} décembre 2016 était en emploi.

La troisième personne n'a effectué aucune poursuite ou reprise d'études ; sa situation au 1^{er} décembre 2016 était également en emploi.

En emploi salarié au 1^{er} décembre 2017 – Activité principale

Caractéristiques de l'emploi occupé

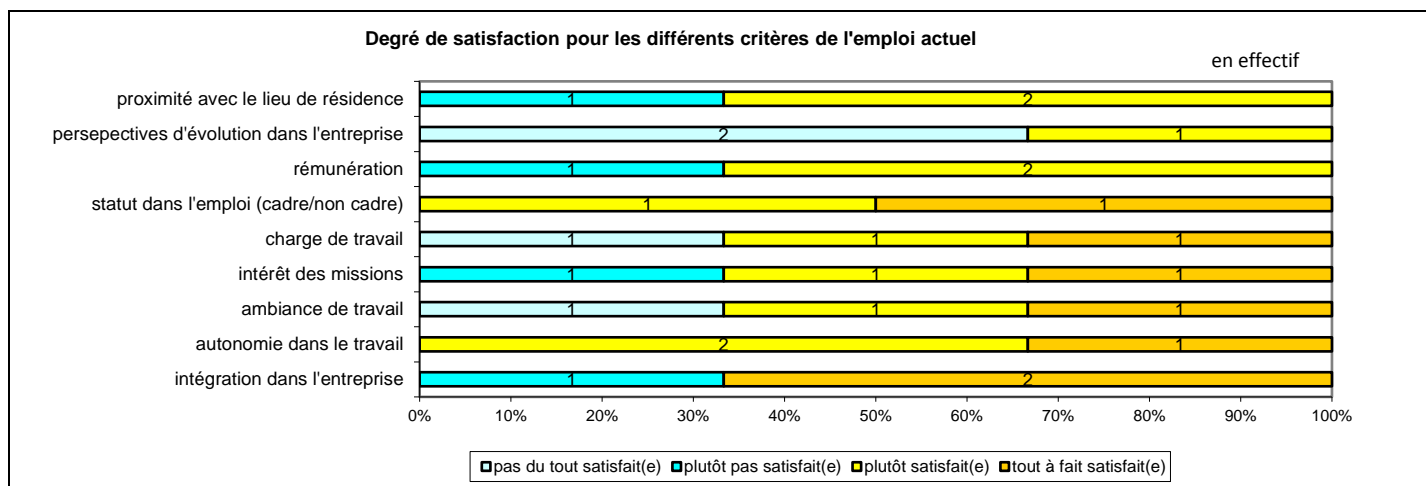
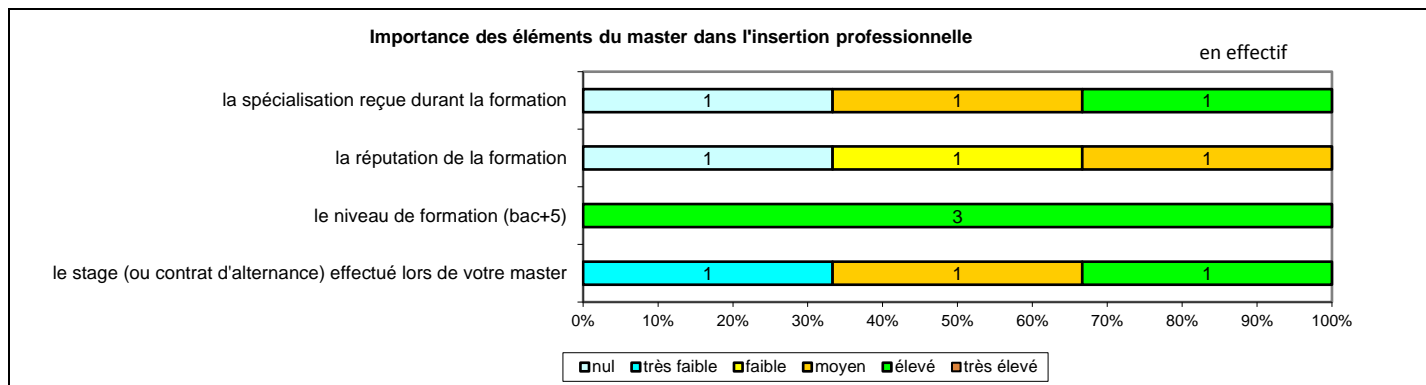
Caractéristiques	Promotion 2015 (N=3)
Durée moyenne de recherche du 1 ^{er} emploi	10 mois
Nombre moyen d'emploi occupé	1,3
Nature de l'entreprise ¹	1 en Petite entreprise en région Centre 2 en grande entreprise en région Centre
Nombre de diplômés « En emploi stable »	1
Nombre de diplômés « En emploi de type cadre »	3
Nombre de diplômés « En emploi de type intermédiaire »	-
Nature de l'emploi	3 à plein temps
Salaire moyen net mensuel, temps plein (hors primes)	1595
Salaire médian net mensuel, temps plein (hors primes)	1595
Situation géographique	3 en région Centre
Attractivité de la région Centre	2 originaires de la région Centre et y travaillant, 1 originaire de l'étranger et travaillant en région Centre



Origine emploi	N=3
Suite à la réussite d'un concours	1
Par Pôle emploi ou autres organismes	1
En réponse à une annonce hors Pôle emploi (presse, internet...)	1

Perception emploi	N=3
Correspond à votre niveau de qualification	3

¹ On qualifie de « Petite entreprise » une entreprise de moins de 50 salariés ou de « Grande entreprise » une de 500 salariés et plus.



Sexe	Régime	Finalité	Parcours	Activité de l'entreprise	Dépt	Intitulé poste	Type de contrat	Tranche Revenu net mensuel
F	F Initiale	Recherche	SSS ¹	Association addictologie	41	Intervenante en prévention en addictologie	CDD	De 1000 à 1500
F	F Initiale	Recherche	ESS ²	Enseignement supérieur	45	Professeur contractuel en anglais	CDD	De 1500 à 2000
F	RENF	Recherche	ESS	Education nationale	45	Enseignant certifié d'anglais	Fonctionnaire	-

Tab 43: Métiers et salaires des diplômés de Master Lettres et langues, civilisations et cultures

¹ SSS : Aucune poursuite ou reprise d'études

² ESS : Une année immédiate de poursuite d'études

Master Traduction d'édition

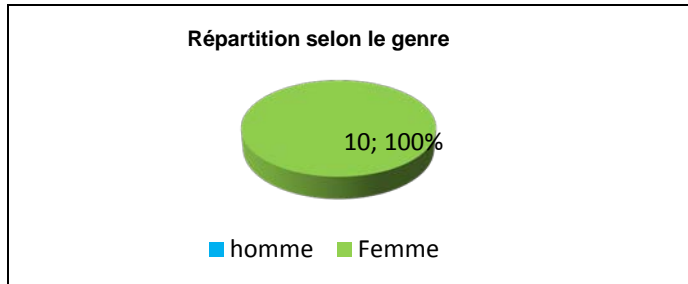
Taux brut de répondants : 71,4% (taux net : 83,3%)

Diplôme d'accès au Master et régime d'inscription

Sur les dix diplômées ayant répondu à l'enquête, toutes sont titulaires d'une Maîtrise ou du diplôme intermédiaire au master.

L'ensemble des répondantes étaient inscrites en formation initiale.

L'âge moyen est de 26,3 ans, l'étendue allant de 24 à 29 ans.



Situation au 1^{er} décembre 2017

Au 1^{er} décembre 2017, six des diplômées sont en emploi salarié ou indépendant, deux sont sans emploi et en recherchant un (aucune poursuite ou reprise d'études) et deux sont en poursuite d'études. Ces deux personnes ont effectué trois années immédiates de poursuite d'études et sont en troisième année de Doctorat. L'une en Traduction et bénéficie d'un contrat spécifique au Doctorat depuis octobre 2015. L'autre en Anglais et bénéficie d'un contrat doctoral tout en occupant un poste d'enseignante ; sa situation au 1^{er} décembre 2016 était en études sans emploi et en recherchant un.

Une des personnes **en recherche d'emploi** au 1^{er} décembre 2017, recherche un premier emploi depuis juin 2015. L'autre recherche un nouvel emploi depuis septembre 2017 car elle souhaite créer son propre emploi (auto-entrepreneur) ; sa situation au 1^{er} décembre 2016 était sans emploi et n'en recherchant pas.

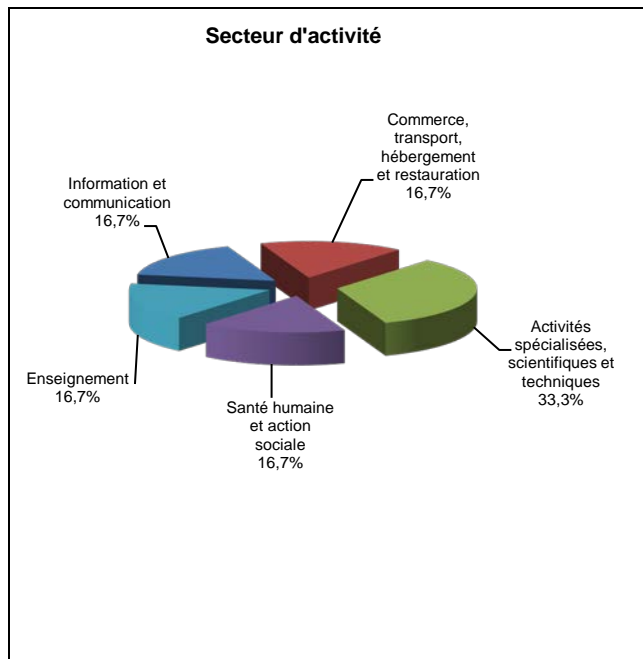
L'une des personnes en emploi au 1^{er} décembre 2017 a repris ses études en 2016 et est en Master de formation au professorat (sa formation ne constituant pas son activité principale) ; sa situation au 1^{er} décembre 2016 était sans emploi et en recherchant un.

La situation au 1^{er} décembre 2016 des diplômées en emploi était également en emploi.

En emploi salarié au 1^{er} décembre 2017 – Activité principale

Caractéristiques de l'emploi occupé

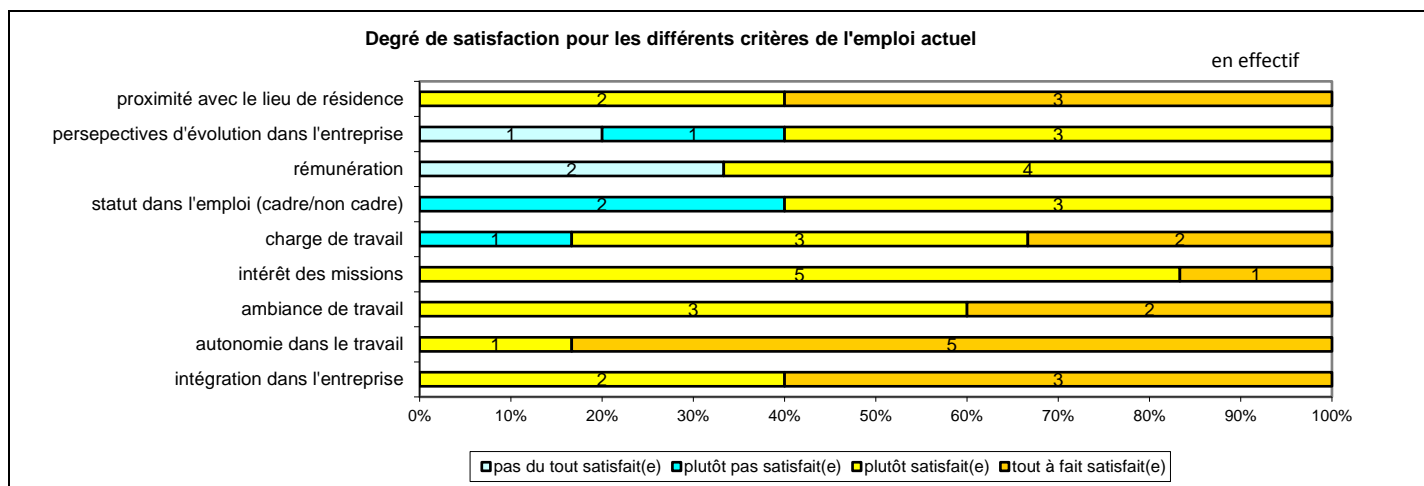
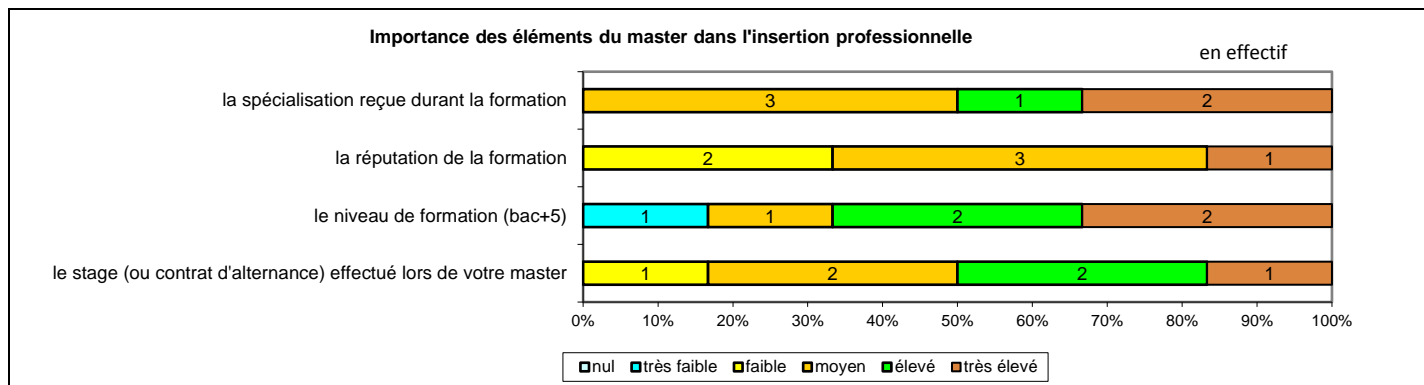
Caractéristiques	Promotion 2015 (N=6)
Durée moyenne de recherche du 1 ^{er} emploi	8,6 mois
Nombre moyen d'emploi occupé	1,8
Nature de l'entreprise ¹	2 en Petite entreprise dont 1 en région Centre 1 en moyenne entreprise 3 en Grande entreprise dont 1 en région Centre
Nombre de diplômés « En emploi stable »	4
Nombre de diplômés « En emploi de type cadre »	3
Nombre de diplômés « En emploi de type intermédiaire »	2
Nature de l'emploi	4 à plein temps
Salaire moyen net mensuel, temps plein (hors primes)	1700
Salaire médian net mensuel, temps plein (hors primes)	1850
Situation géographique	2 en région Centre, 2 en Ile de France, 1 en Espagne, 1 au Japon
Attractivité de la région Centre	2 originaires de la région Centre et y travaillant, 1 originaire de la région Centre et travaillant en Ile de France, 1 originaire de la région Centre et travaillant à l'étranger



Origine emploi	N=6
En réponse à une annonce hors Pôle emploi (presse, internet...)	2
Suite à une candidature spontanée	2
Vous avez créé votre emploi	1
Suite à un dépôt de CV en ligne	1

Perception emploi	N=6
Correspond à votre niveau de qualification	4
Est en dessous de votre niveau de qualification	2

¹ On qualifie de « Petite entreprise » une entreprise de moins de 50 salariés ou de « Grande entreprise » une de 500 salariés et plus.



Sexe	Régime	Finalité	Parcours	Activité de l'entreprise	Dépt	Intitulé poste	Type de contrat	Tranche Revenu net mensuel
F	F Initiale	Pro	SSS ¹	Développement Web	99	Traductrice/coordinatrice	CDI	De 2000 à 2500
F	F Initiale	Pro	SSS	Traduction	45	Traductrice indépendante	Indépendant	De 500 à 1000
F	F Initiale	Pro	SEE ²	Cours de langues étrangères	99	Professeur de français (temps partiel, 50%)	CDD	De 500 à 1000
F	F Initiale	Pro	SSS	Agence de traduction	75	Traductrice indépendante	Indépendant	De 2000 à 2500
F	F Initiale	Pro	SSS	Commerce de grande distribution	94	Gestionnaire spécialisée	CDI	De 1500 à 2000
F	F Initiale	Pro	SSS	CROUS	45	Animation des résidences universitaire (temps partiel, 68%)	Service civique	De 500 à 1000

Tab 44: Métiers et salaires des diplômés de Master Traduction d'édition

¹ SSS : Aucune poursuite ou reprise d'études

² SEE : Deux années de reprise d'études

Master MEEF 1^{er} degré

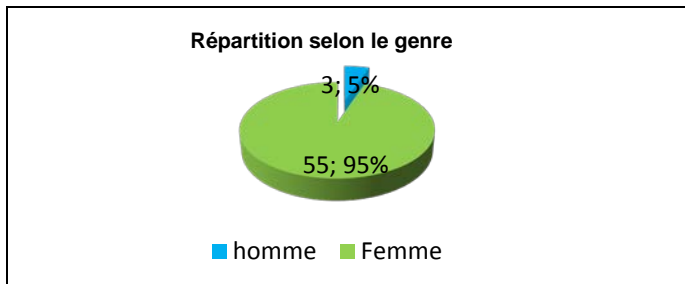
Taux brut de répondants : 59,8% (taux net : 63,0%)

Diplôme d'accès au Master et régime d'inscription

Sur les cinquante-huit diplômés ayant répondu à l'enquête, tous sont titulaires d'une Maîtrise ou du diplôme intermédiaire au Master.

Cinquante-six des répondants étaient inscrits en formation initiale, un en formation continue et un en reprise d'études non financées.

L'âge moyen est de 27,2 ans, l'étendue allant de 24 à 49 ans.



Situation au 1^{er} décembre 2017

Au 1^{er} décembre 2017, cinquante-deux des diplômés sont en emploi salarié ou indépendant, trois sont sans emploi et en recherchant un (aucune poursuite ou reprise d'études) et deux sont en poursuite d'études. Ces personnes ont déclaré leur formation comme activité principale tout en étant en emploi. L'une d'elle est en 1^{ère} année de Licence de Psychologie et est enseignante depuis juin 2015. L'autre a déclaré faire un Master post MEEF et occupe un poste de professeur des écoles en SEGPA depuis septembre 2016. Parmi les personnes **sans emploi et en recherchant un** au 1^{er} décembre 2017, toutes recherchent un nouvel emploi : l'une suite à un licenciement depuis septembre 2017 et était auparavant professeur des écoles stagiaires depuis deux ans, une autre l'emploi ne correspondait pas à ses attentes et recherche depuis septembre 2016. La troisième recherche depuis avril 2017 et souhaite créer son propre emploi (auto-entrepreneur) ; sa situation au 1^{er} décembre 2016 était professeur stagiaire.

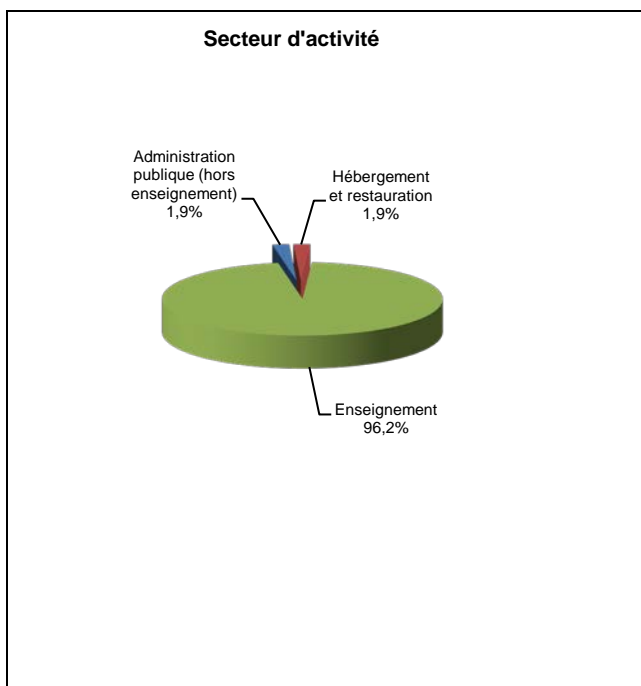
Parmi les personnes **en emploi** au 1^{er} décembre 2017, cinq ont effectué une année immédiate de poursuite d'études. L'une d'elle déclare une année de stage de professeur des écoles ; sa situation au 1^{er} décembre 2016 était en emploi à temps partiel. Une autre a fait une 2^{ème} année de Master MEEF et occupe un poste de professeur des écoles depuis septembre 2016. Une troisième déclare avoir suivi une formation en école d'analyse transactionnel et est suppléante en école primaire ; sa situation au 1^{er} décembre 2016 était en emploi en CDD. Une quatrième a préparé les concours de la fonction publique Forprof et est professeur des écoles depuis septembre 2016. La cinquième est également professeur des écoles depuis septembre 2016 et a suivi un diplôme universitaire. Parmi les autres diplômés en emploi, la situation au 1^{er} décembre 2015 était également en emploi.

Les autres diplômés en emploi n'ont déclaré aucune poursuite ou reprise d'études, leur situation au 1^{er} décembre 2016 était également en emploi.

En emploi salarié au 1^{er} décembre 2017 – Activité principale

Caractéristiques de l'emploi occupé

Caractéristiques	Promotion 2015 (N=52)
Durée moyenne de recherche du 1 ^{er} emploi	2,6 mois
Nombre moyen d'emploi occupé	1,3
Nature de l'entreprise ¹	5 en Petite entreprise dont 4 en région Centre 47 en Grande entreprise dont 42 en région Centre
Nombre de diplômés « En emploi stable »	45
Nombre de diplômés « En emploi de type cadre »	47
Nombre de diplômés « En emploi de type intermédiaire »	3
Nature de l'emploi	46 à plein temps
Salaire moyen net mensuel, temps plein (hors primes)	1748
Salaire médian net mensuel, temps plein (hors primes)	1790
Situation géographique	46 en région Centre, 2 en Ile de France, 1 en Alsace, 1 en Auvergne, 1 en limousin, 1 en Nord Pas de Calais
Attractivité de la région Centre	42 originaires de la région Centre et y travaillant, 5 originaires de la région Centre et travaillant dans une autre région dont 2 en Ile de France, 4 originaires d'une autre région et travaillant en région Centre



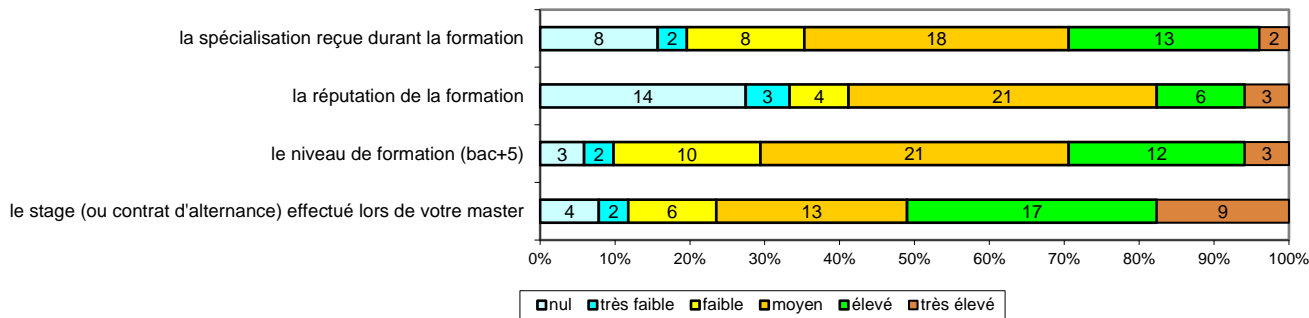
Origine emploi	N=52
Suite à la réussite d'un concours	44
Suite à une candidature spontanée	4
Par Pôle emploi ou autres organismes	2
Grâce à des relations personnelles (réseau)	1
Non renseignée	1

Perception emploi	N=52
Correspond à votre niveau de qualification	44
Est en dessous de votre niveau de qualification	8

¹ On qualifie de « Petite entreprise » une entreprise de moins de 50 salariés ou de « Grande entreprise » une de 500 salariés et plus.

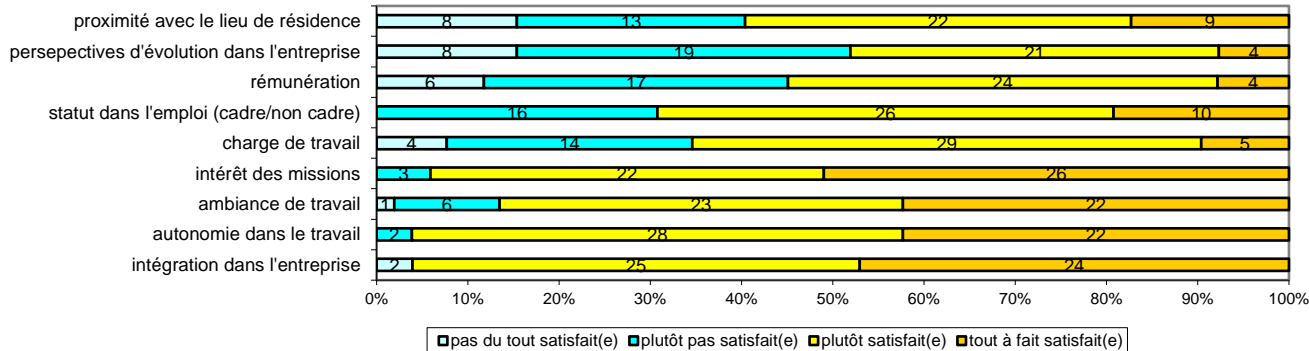
Importance des éléments du master dans l'insertion professionnelle

en effectif



Degré de satisfaction pour les différents critères de l'emploi actuel

en effectif



Quarante-trois personnes ont déclaré être professeurs des écoles avec le statut de fonctionnaire et toutes étaient en formation initiale, le nombre étant important ne figureront dans ce tableau que les personnes de sexe masculin car peu nombreux, celles ayant déclaré avoir poursuivi des études, travaillant à temps partiel ou encore hors région Centre.

Sexe	Régime	Finalité	Parcours	Activité de l'entreprise	Dépt	Intitulé poste	Type de contrat	Tranche Revenu net mensuel
F	F Initiale	Pro	SSS ¹	Education nationale	28	Enseignant	Fonctionnaire	-
F	F Initiale	Pro	SSS	Education nationale	45	Enseignante contractuelle du premier degré (temps partiel, 50%)	CDD	De 500 à 1000
H	F Initiale	Pro	SSS	Education nationale	18	Professeur des écoles	Fonctionnaire	De 1500 à 2000
F	F Initiale	Pro	SSS	Education nationale	41	Assistante pédagogique (temps partiel, 50%)	CDD	De 500 à 1000
F	F Initiale	Pro	SSS	Education nationale	18	Directrice d'école	Fonctionnaire	De 2000 à 2500
F	F Initiale	Pro	SSS	Restauration collective	67	Apprentie glacière	Apprentissage	De 1000 à 1500
F	F Initiale	Pro	ESS ²	Education nationale	18	Professeur des écoles	Fonctionnaire	De 1500 à 2000
F	F Initiale	Pro	ESS	Education nationale	23	Professeur des écoles	Fonctionnaire	De 1500 à 2000
F	F Initiale	Pro	SSS	Education nationale	93	Professeur des écoles	Fonctionnaire	De 1500 à 2000
H	F Initiale	Pro	SSS	Education nationale	41	Professeur des écoles	Fonctionnaire	De 2000 à 2500
F	F Initiale	Pro	SSS	Education nationale	18	Assistante d'éducation	CDD	De 1000 à 1500
F	F Initiale	Pro	SSS	Education nationale	41	Professeur des écoles (temps partiel, 80%)	Fonctionnaire	De 1500 à 2000
F	F Initiale	Pro	SSS	Education nationale	03	Professeur des écoles	Fonctionnaire	De 1500 à 2000
F	F Initiale	Pro	ESS	Education nationale	37	Professeur des écoles	Fonctionnaire	De 1500 à 2000
F	F Initiale	Pro	SSS	Mairie	59	Adjoint technique non titulaire à temps non complet (temps partiel, 23%)	CDD	Moins de 500
F	F Initiale	Pro	ESS	Education nationale	94	Professeur des écoles	Fonctionnaire	De 1500 à 2000
F	F Initiale	Pro	SSS	Education nationale	36	Assistante d'éducation (temps partiel, 80%)	CDD	De 500 à 1000
F	F Continue	Pro	ESS	Enseignement privé	28	Suppléante en école primaire (temps partiel, 50%)	Vacataire	De 500 à 1000

Tab 45: Métiers et salaires des diplômés de Master MEEF 1^{er} degré

¹ SSS : Aucune poursuite ou reprise d'études

² ESS : Une année immédiate de poursuite d'études

Master MEEF 2nd degré parcours Arts plastiques

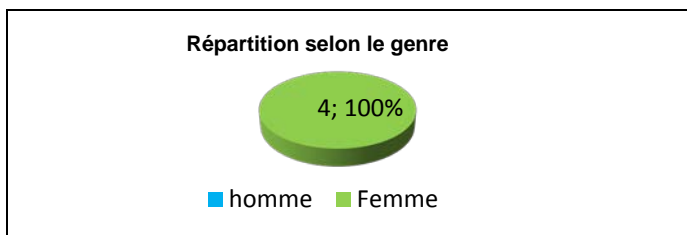
Taux brut de répondants : 100% (taux net : 100%)

Diplôme d'accès au Master et régime d'inscription

Sur les quatre diplômées ayant répondu à l'enquête, toutes sont titulaires d'une Maîtrise ou du diplôme intermédiaire au Master.

L'ensemble des répondantes était inscrite en formation initiale.

L'âge moyen est de 28,0 ans, l'étendue allant de 27 à 29 ans.



Situation au 1^{er} décembre 2017

Au 1^{er} décembre 2017, trois des diplômées sont en emploi salarié ou indépendant et une est sans emploi et en recherchant un (aucune poursuite ou reprise d'études). Elle recherche un nouvel emploi suite à une fin de contrat depuis juin 2017 ; sa situation au 1^{er} décembre 2016 était en emploi en CDD.

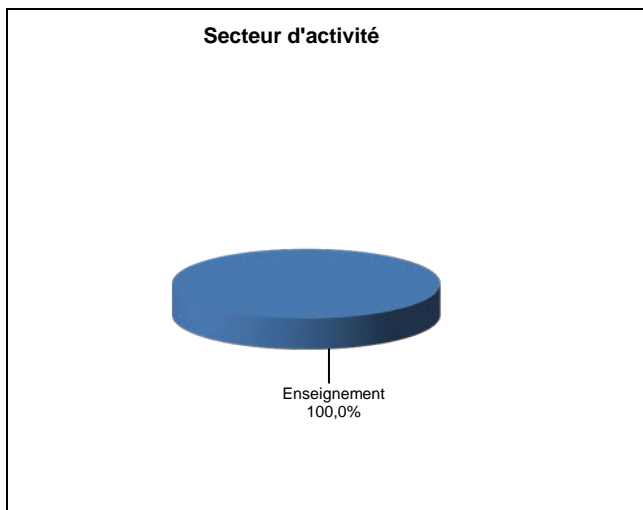
Parmi les personnes **en emploi** au 1^{er} décembre 2017, une déclare trois années immédiates de poursuite d'études, les deux premières années en préparation à l'agrégation externe puis en interne (sa préparation ne constituant pas son activité principale pour 2017) et occupe un poste de professeur d'arts plastiques depuis septembre 2015; sa situation au 1^{er} décembre 2016 était en études avec emploi.

Les autres diplômés en emploi n'ont déclaré aucune poursuite ou reprise d'études, leur situation au 1^{er} décembre 2016 était également en emploi.

En emploi salarié au 1^{er} décembre 2017 – Activité principale

Caractéristiques de l'emploi occupé

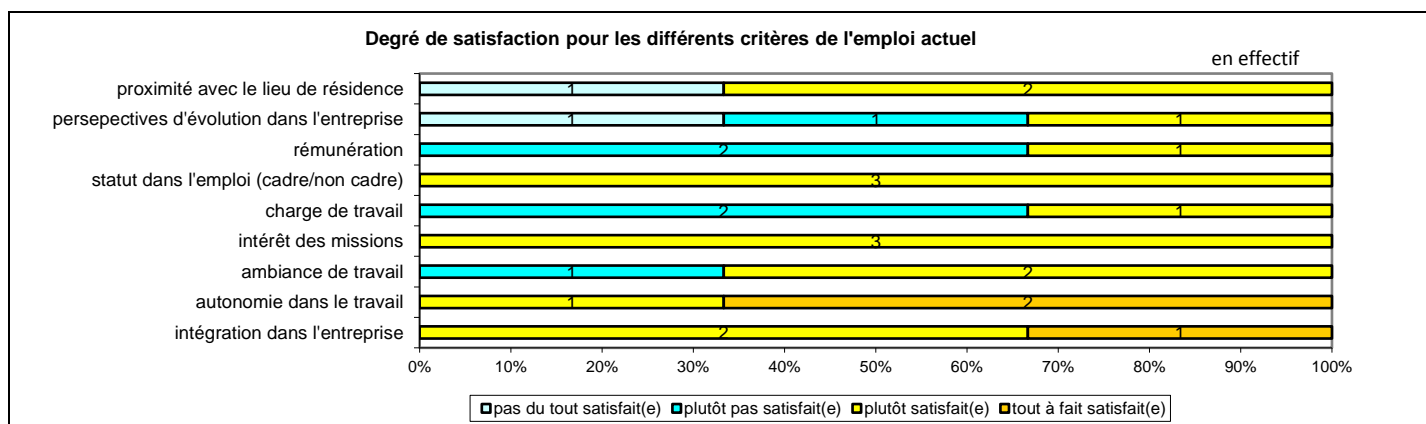
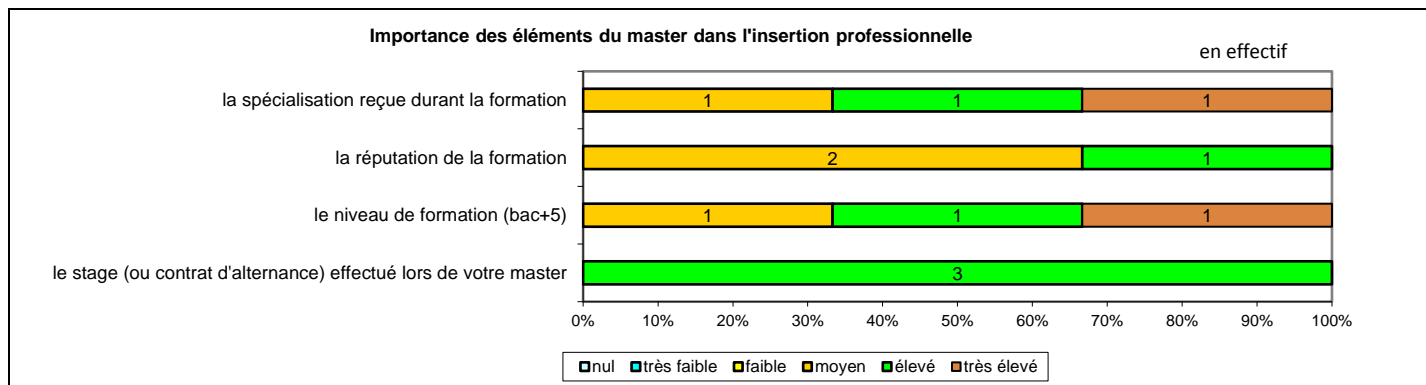
Caractéristiques	Promotion 2015 (N=3)
Durée moyenne de recherche du 1 ^{er} emploi	0,7 mois
Nombre moyen d'emploi occupé	1
Nature de l'entreprise ¹	3 en Grande entreprise dont 2 en région Centre
Nombre de diplômés « En emploi stable »	3
Nombre de diplômés « En emploi de type cadre »	3
Nombre de diplômés « En emploi de type intermédiaire »	-
Nature de l'emploi	3 à plein temps
Salaire moyen net mensuel, temps plein (hors primes)	1813
Salaire médian net mensuel, temps plein (hors primes)	1800
Situation géographique	2 en région Centre, 1 en Ile de France
Attractivité de la région Centre	2 originaires de la région Centre et y travaillant, 1 originaire de la région Centre et travaillant dans en Ile de France



Origine emploi	N=3
Suite à la réussite d'un concours	3

Perception emploi	N=3
Correspond à votre niveau de qualification	3

¹ On qualifie de « Petite entreprise » une entreprise de moins de 50 salariés ou de « Grande entreprise » une de 500 salariés et plus.



Sexe	Régime	Finalité	Parcours	Activité de l'entreprise	Dépt	Intitulé poste	Type de contrat	Tranche Revenu net mensuel
F	F Initiale	Pro	SSS ¹	Education nationale	41	Professeur certifié 2 nd degré	Fonctionnaire	De 1500 à 2000
F	F Initiale	Pro	EEE ²	Education nationale	75	Professeur d'arts plastiques	Fonctionnaire	De 1500 à 2000
F	F Initiale	Pro	SSS	Education nationale	45	Professeur agrégé d'arts plastiques	Fonctionnaire	De 1500 à 2000

Tab 46: Métiers et salaires des diplômés de Master MEEF 2nd degré parcours Arts plastiques

¹ SSS : Aucune poursuite ou reprise d'études

² EEE : Trois années immédiates de poursuite d'études

Master MEEF 2nd degré parcours Anglais

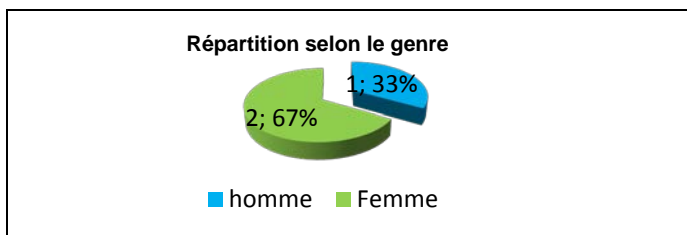
Taux brut de répondants : 60,0% (taux net : 60,0%)

Diplôme d'accès au Master et régime d'inscription

Sur les trois diplômés ayant répondu à l'enquête, tous sont titulaires d'une Maîtrise ou du diplôme intermédiaire au Master.

L'ensemble des répondants était inscrit en formation initiale.

L'âge moyen est de 26,3 ans, l'étendue allant de 25 à 29 ans.



Situation au 1^{er} décembre 2017

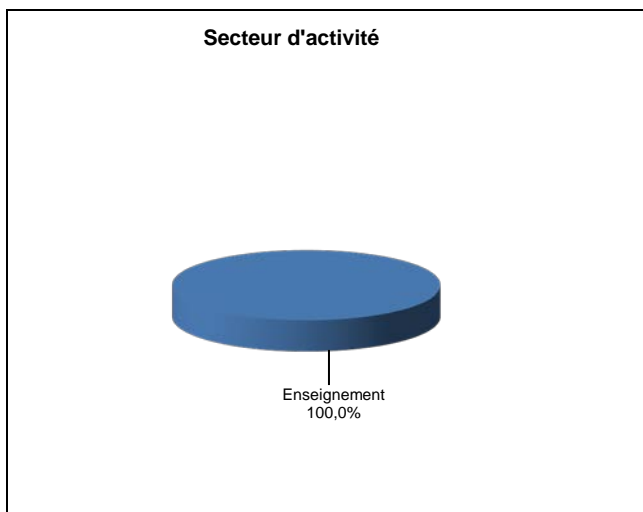
Au 1^{er} décembre 2017, l'ensemble des diplômés est en emploi salarié ou indépendant. L'une de ces personnes a effectué deux années immédiates de poursuite d'études pour un Master recherche Etudes anglophones, sa formation ne constituait pas son activité principale ; au 1^{er} décembre 2016 cette personne se déclare en emploi en apprentissage.

Les autres diplômés en emploi n'ont déclaré aucune poursuite ou reprise d'études, leur situation au 1^{er} décembre 2016 était également en emploi.

En emploi salarié au 1^{er} décembre 2017 – Activité principale

Caractéristiques de l'emploi occupé

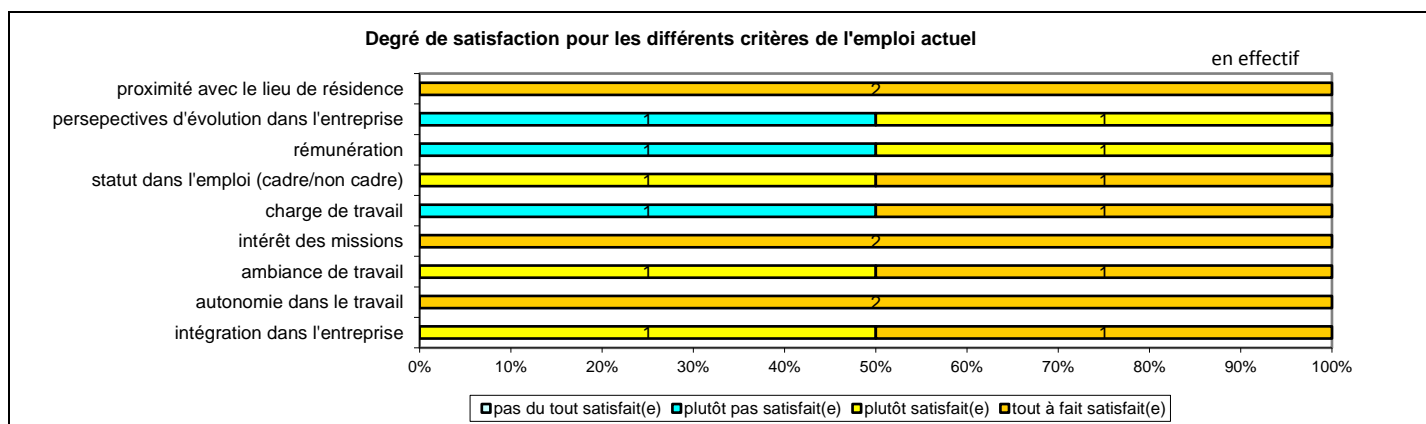
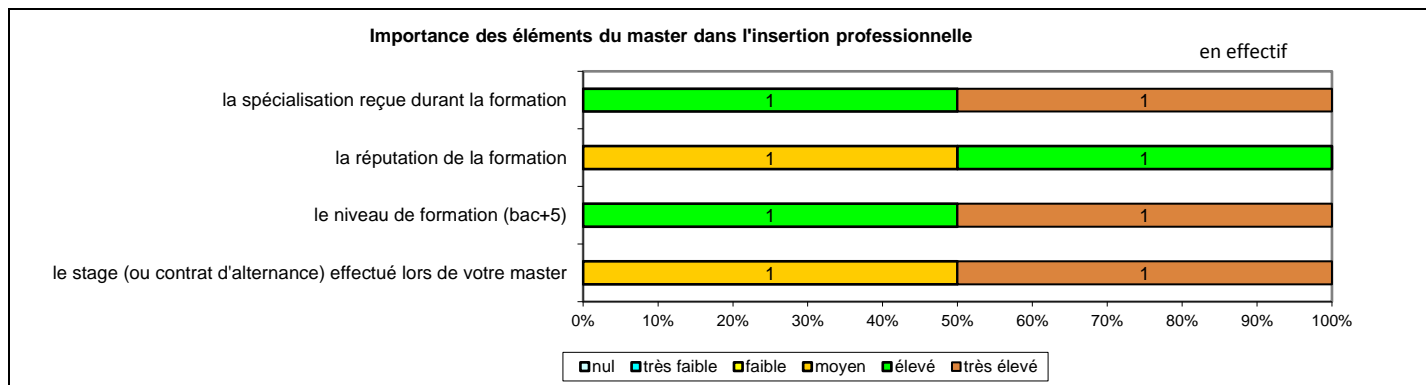
Caractéristiques	Promotion 2015 (N=3)
Durée moyenne de recherche du 1 ^{er} emploi	0,7 mois
Nombre moyen d'emploi occupé	2
Nature de l'entreprise ¹	3 en Grande entreprise en région Centre
Nombre de diplômés « En emploi stable »	2
Nombre de diplômés « En emploi de type cadre »	3
Nombre de diplômés « En emploi de type intermédiaire »	-
Nature de l'emploi	2 à plein temps
Salaire moyen net mensuel, temps plein (hors primes)	
Salaire médian net mensuel, temps plein (hors primes)	
Situation géographique	3 en région Centre
Attractivité de la région Centre	3 originaires de la région Centre et y travaillant



Origine emploi	N=3
Suite à la réussite d'un concours	2
Y avait déjà effectué des remplacements	1

Perception emploi	N=3
Correspond à votre niveau de qualification	3

¹ On qualifie de « Petite entreprise » une entreprise de moins de 50 salariés ou de « Grande entreprise » une de 500 salariés et plus.



Sexe	Régime	Finalité	Parcours	Activité de l'entreprise	Dépt	Intitulé poste	Type de contrat	Tranche Revenu net mensuel
F	F Initiale	Pro	SSS ¹	Education nationale	28	Professeur d'anglais en collège	Fonctionnaire	-
H	F Initiale	Pro	EES ²	Education nationale	45	Professeur d'anglais en lycée privé (temps partiel)	Vacataire	De 500 à 1000
F	F Initiale	Pro	SSS	Education nationale	45	Professeur du secondaire	Fonctionnaire	De 1500 à 2000

Tab 47: Métiers et salaires des diplômés de Master MEEF 2nd degré parcours Anglais

¹ SSS : Aucune poursuite ou reprise d'études

² EES : Deux années immédiates de poursuite d'études

Master MEEF 2nd degré parcours Espagnol

Taux brut de répondants : 80,0% (taux net : 80,0%)

Diplôme d'accès au Master et régime d'inscription

Sur les quatre diplômés ayant répondu à l'enquête, tous sont titulaires d'une Maîtrise ou du diplôme intermédiaire au Master.

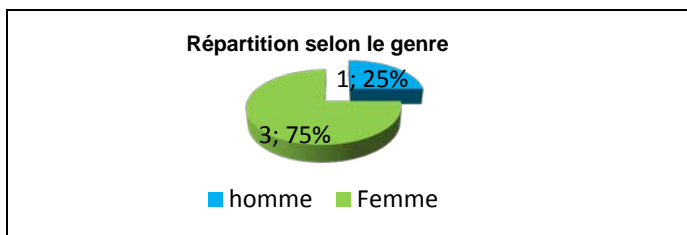
Trois des répondants étaient inscrits en formation initiale et un en reprise d'études non financées.

L'âge moyen est de 29,0 ans, l'étendue allant de 25 à 35 ans.

Situation au 1^{er} décembre 2017

Au 1^{er} décembre 2017, trois des diplômés sont en emploi salarié ou indépendant et un est sans emploi et recherche un nouvel emploi depuis septembre 2017 suite à une fin de contrat (aucune poursuite ou reprise d'études) ; sa situation au 1^{er} décembre 2016 était en emploi en CDD.

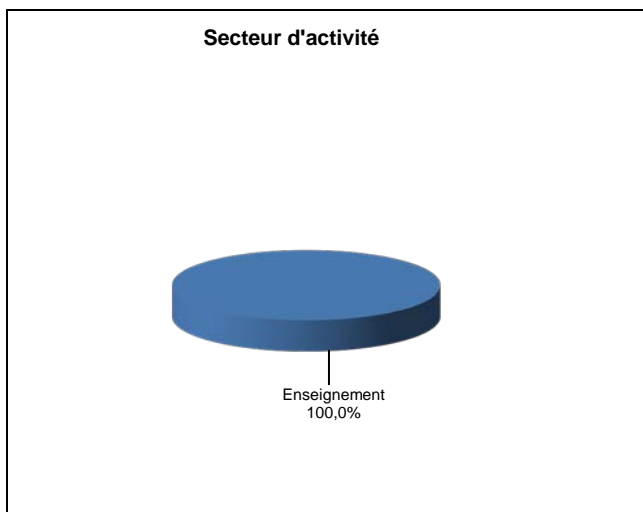
Les diplômés **en emploi** au 1^{er} décembre 2017 n'ont déclaré aucune poursuite ou reprise d'études, leur situation au 1^{er} décembre 2016 était également en emploi.



En emploi salarié au 1^{er} décembre 2017 – Activité principale

Caractéristiques de l'emploi occupé

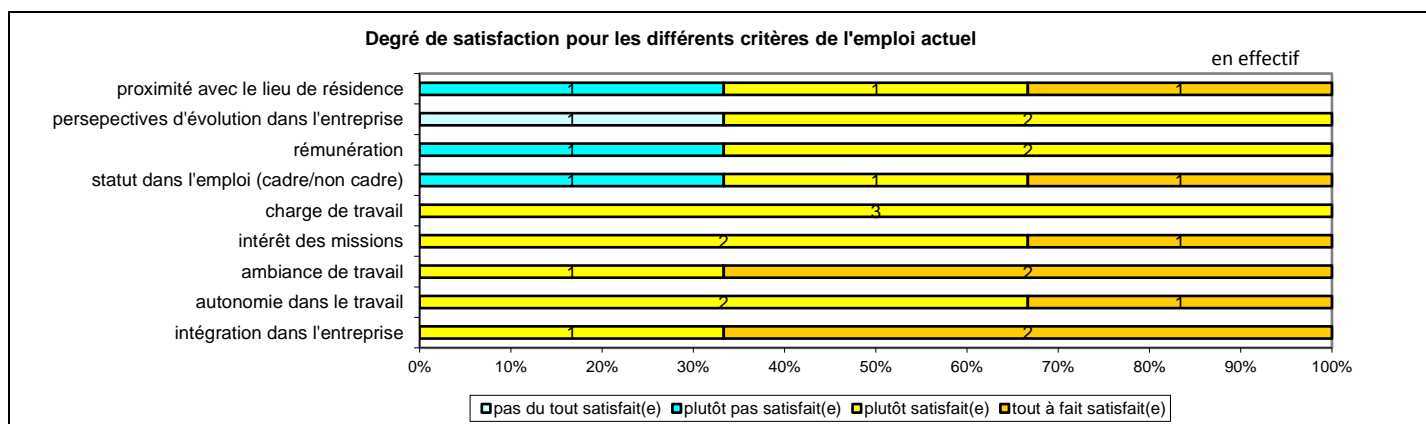
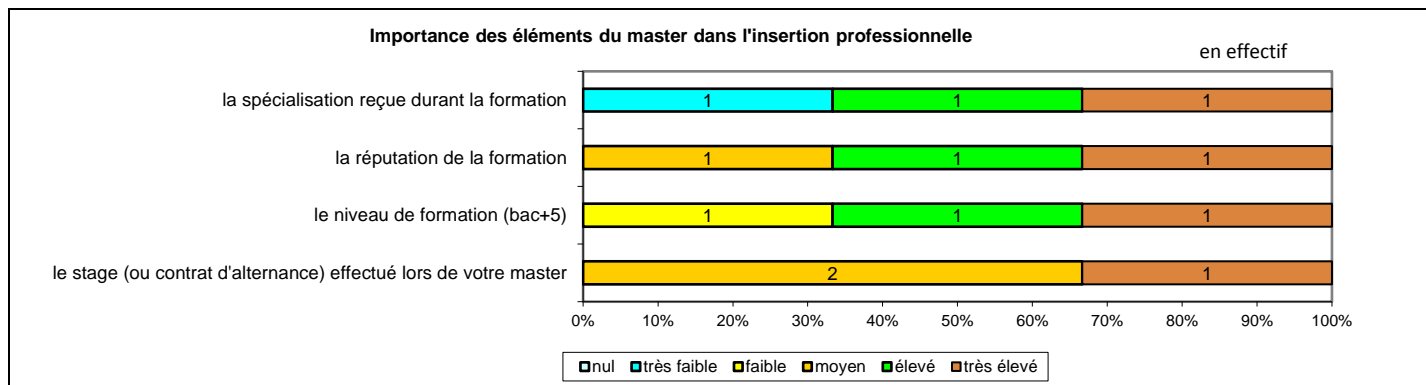
Caractéristiques	Promotion 2015 (N=3)
Durée moyenne de recherche du 1 ^{er} emploi	2,7 mois
Nombre moyen d'emploi occupé	2,3
Nature de l'entreprise ¹	1 en Moyenne entreprise en région Centre 2 en Grande entreprise en région Centre
Nombre de diplômés « En emploi stable »	1
Nombre de diplômés « En emploi de type cadre »	2
Nombre de diplômés « En emploi de type intermédiaire »	1
Nature de l'emploi	3 à plein temps
Salaire moyen net mensuel, temps plein (hors primes)	
Salaire médian net mensuel, temps plein (hors primes)	
Situation géographique	3 en région Centre
Attractivité de la région Centre	3 originaires de la région Centre et y travaillant



Origine emploi	N=3
Suite à la réussite d'un concours	1
Par Pôle emploi ou autres organismes	1
Suite à un service civique	1

Perception emploi	N=3
Correspond à votre niveau de qualification	2
Est en dessous de votre niveau de qualification	1

¹ On qualifie de « Petite entreprise » une entreprise de moins de 50 salariés ou de « Grande entreprise » une de 500 salariés et plus.



Sexe	Régime	Finalité	Parcours	Activité de l'entreprise	Dépt	Intitulé poste	Type de contrat	Tranche Revenu net mensuel
F	F Initiale	Pro	SSS ¹	Centre de formation	45	Formatrice d'espagnol	CDD	De 1500 à 2000
H	F Initiale	Pro	SSS	Education nationale	45	Assistant d'éducation	CDD	De 1000 à 1500
F	F Initiale	Pro	SSS	Education nationale	45	Professeur stagiaire d'espagnol	Fonctionnaire	-

Tab 48: Métiers et salaires des diplômés de Master MEEF 2nd degré parcours Espagnol

¹ SSS : Aucune poursuite ou reprise d'études

Master MEEF 2nd degré parcours Langue-Lettres

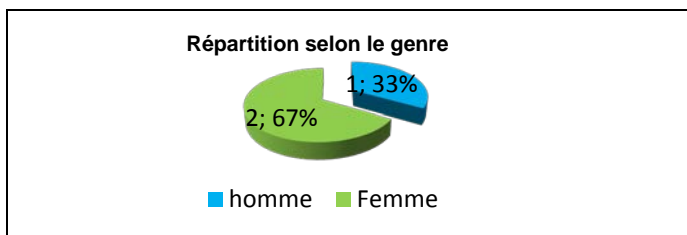
Taux brut de répondants : 100% (taux net : 100%)

Diplôme d'accès au Master et régime d'inscription

Sur les trois diplômés ayant répondu à l'enquête, tous sont titulaires d'une Maîtrise ou du diplôme intermédiaire au Master.

L'ensemble des répondants était inscrit en formation initiale.

L'âge moyen est de 39,7 ans, l'étendue allant de 28 à 51 ans.



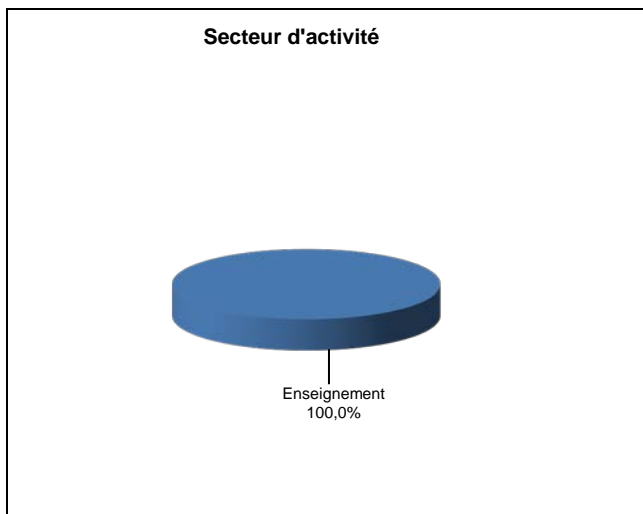
Situation au 1^{er} décembre 2017

Au 1^{er} décembre 2017, l'ensemble des diplômés est en emploi salarié ou indépendant. Ces personnes n'ont déclaré aucune poursuite ou reprise d'études, leur situation au 1^{er} décembre 2016 était également en emploi.

En emploi salarié au 1^{er} décembre 2017 – Activité principale

Caractéristiques de l'emploi occupé

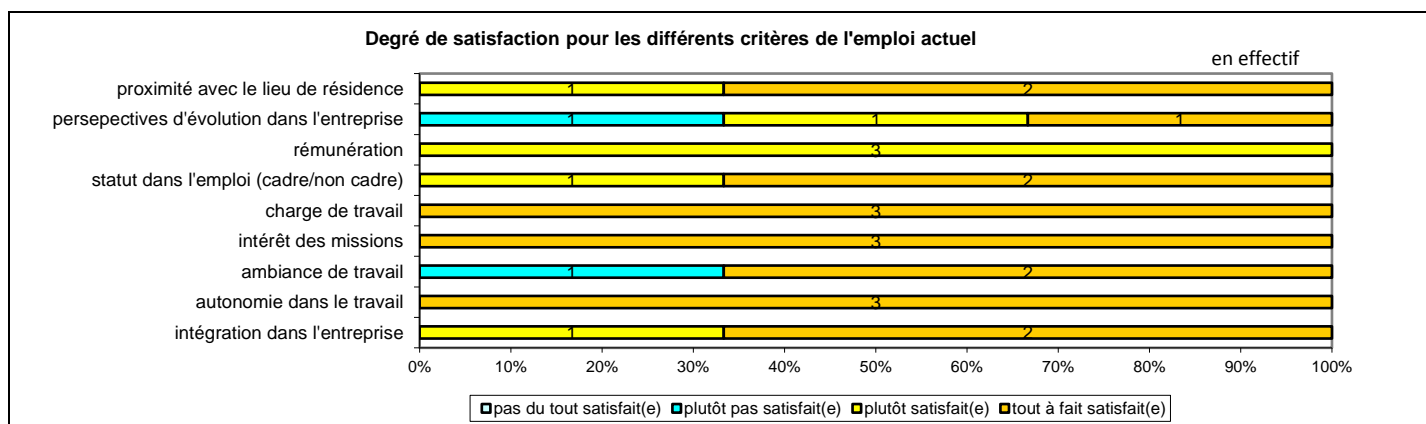
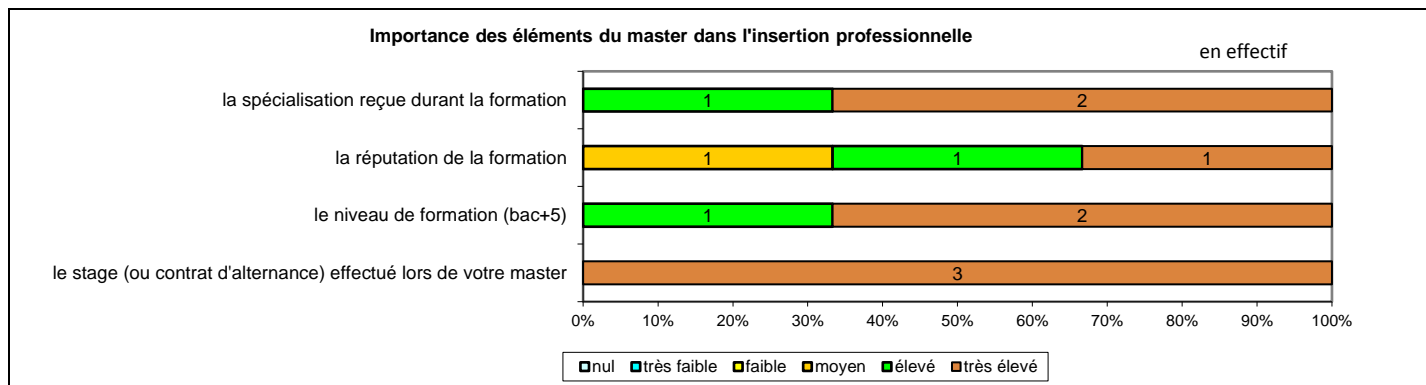
Caractéristiques	Promotion 2015 (N=3)
Durée moyenne de recherche du 1 ^{er} emploi	0,7 mois
Nombre moyen d'emploi occupé	1,7
Nature de l'entreprise ¹	3 en Grande entreprise dont 2 en région Centre
Nombre de diplômés « En emploi stable »	3
Nombre de diplômés « En emploi de type cadre »	3
Nombre de diplômés « En emploi de type intermédiaire »	-
Nature de l'emploi	3 à plein temps
Salaire moyen net mensuel, temps plein (hors primes)	1900
Salaire médian net mensuel, temps plein (hors primes)	1900
Situation géographique	2 en région Centre, 1 en Limousin
Attractivité de la région Centre	2 originaires de la région Centre et y travaillant



Origine emploi	N=3
Suite à la réussite d'un concours	3

Perception emploi	N=3
Correspond à votre niveau de qualification	3

¹ On qualifie de « Petite entreprise » une entreprise de moins de 50 salariés ou de « Grande entreprise » une de 500 salariés et plus.



Sexe	Régime	Finalité	Parcours	Activité de l'entreprise	Dépt	Intitulé poste	Type de contrat	Tranche Revenu net mensuel
F	F Initiale	Pro	SSS ¹	Education nationale	45	Professeur lettres anglais en lycée professionnel	Fonctionnaire	De 1500 à 2000
H	F Initiale	Pro	SSS	Education nationale	87	Enseignant	Fonctionnaire	De 2000 à 2500
F	F Initiale	Pro	SSS	Education nationale	37	Professeur des écoles en lycée professionnel	Fonctionnaire	De 1500 à 2000

Tab 49: Métiers et salaires des diplômés de Master MEEF 2nd degré parcours Langue-Lettres

¹ SSS : Aucune poursuite ou reprise d'études

Master MEEF 2nd degré parcours Lettres

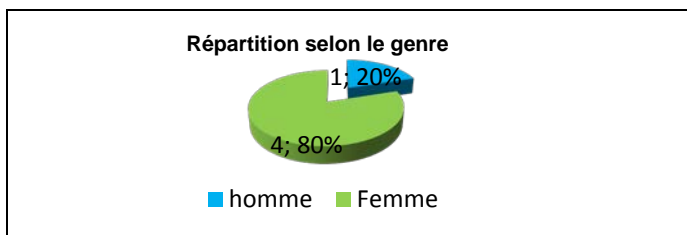
Taux brut de répondants : 62,5% (taux net : 62,5%)

Diplôme d'accès au Master et régime d'inscription

Sur les cinq diplômés ayant répondu à l'enquête, tous sont titulaires d'une Maîtrise ou du diplôme intermédiaire au Master.

L'ensemble des répondants était inscrit en formation initiale.

L'âge moyen est de 25,6 ans, l'étendue allant de 24 à 28 ans.



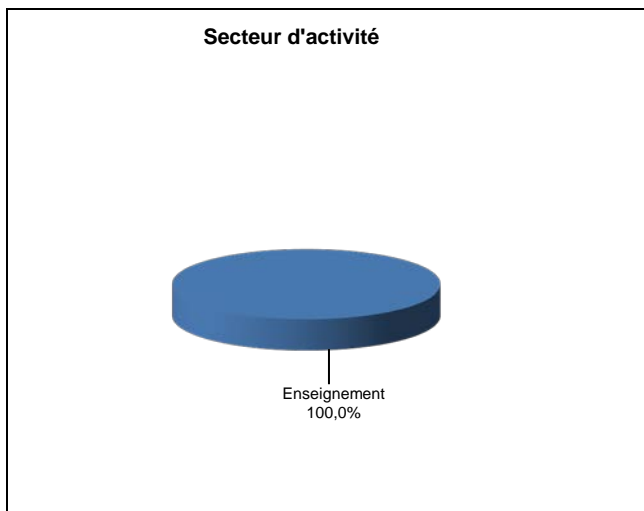
Situation au 1^{er} décembre 2017

Au 1^{er} décembre 2017, l'ensemble des diplômés est en emploi salarié ou indépendant. Ces personnes n'ont déclaré aucune poursuite ou reprise d'études, leur situation au 1^{er} décembre 2016 était également en emploi.

En emploi salarié au 1^{er} décembre 2017 – Activité principale

Caractéristiques de l'emploi occupé

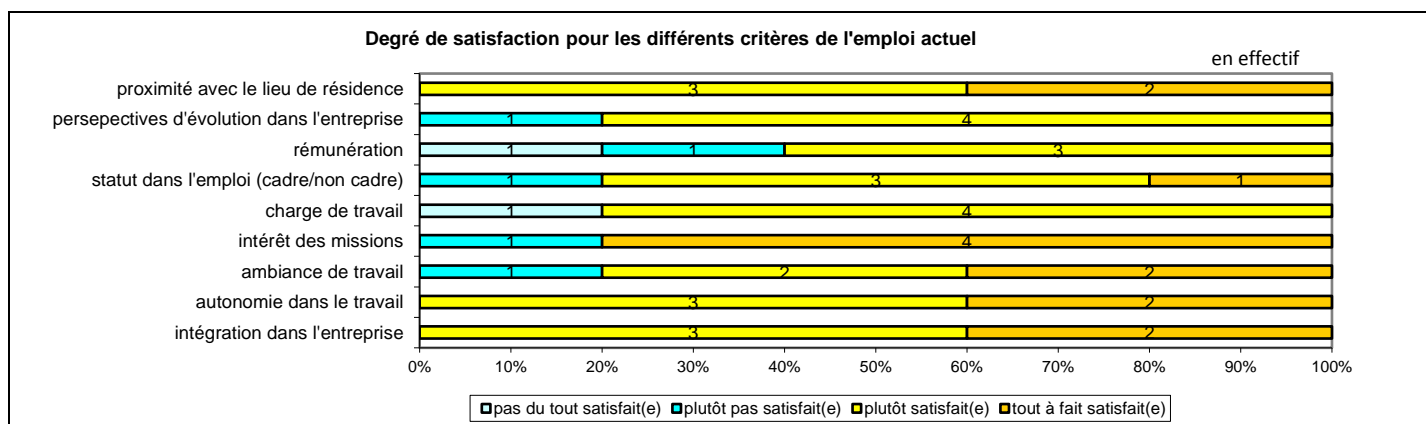
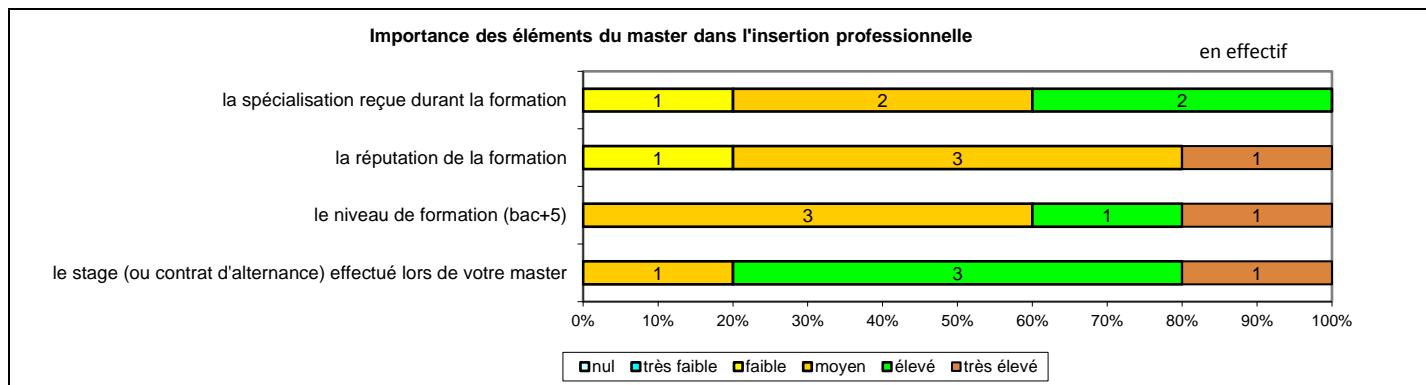
Caractéristiques	Promotion 2015 (N=5)
Durée moyenne de recherche du 1 ^{er} emploi	1,2 mois
Nombre moyen d'emploi occupé	1
Nature de l'entreprise ¹	5 en Grande entreprise dont 2 en région Centre
Nombre de diplômés « En emploi stable »	5
Nombre de diplômés « En emploi de type cadre »	5
Nombre de diplômés « En emploi de type intermédiaire »	-
Nature de l'emploi	5 à plein temps
Salaire moyen net mensuel, temps plein (hors primes)	1821
Salaire médian net mensuel, temps plein (hors primes)	1790
Situation géographique	2 en région Centre, 3 en Ile de France
Attractivité de la région Centre	2 originaires de la région Centre et y travaillant, 2 originaires de la région Centre et travaillant en Ile de France



Origine emploi	N=5
Suite à la réussite d'un concours	5

Perception emploi	N=5
Correspond à votre niveau de qualification	4
Est en dessous de votre niveau de qualification	1

¹ On qualifie de « Petite entreprise » une entreprise de moins de 50 salariés ou de « Grande entreprise » une de 500 salariés et plus.



Sexe	Régime	Finalité	Parcours	Activité de l'entreprise	Dépt	Intitulé poste	Type de contrat	Tranche Revenu net mensuel
F	F Initiale	Pro	SSS ¹	Education nationale	77	Professeur de lettres	Fonctionnaire	De 1500 à 2000
H	F Initiale	Pro	SSS	Education nationale	77	Enseignant certifié de français en collège	Fonctionnaire	De 1500 à 2000
F	F Initiale	Pro	SSS	Education nationale	28	Professeur certifié dans l'enseignant secondaire	Fonctionnaire	De 1500 à 2000
F	F Initiale	Pro	SSS	Education nationale	91	Enseignante	Fonctionnaire	De 1500 à 2000
F	F Initiale	Pro	SSS	Education nationale	28	Enseignante du second degré	Fonctionnaire	-

Tab 50: Métiers et salaires des diplômés de Master MEEF 2nd degré parcours Lettres

¹ SSS : Aucune poursuite ou reprise d'études

Master MEEF Encadrement éducatif parcours CPE

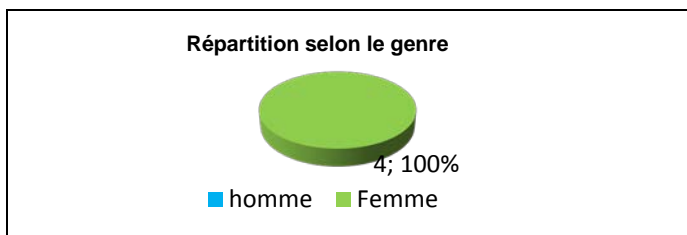
Taux brut de répondants : 80,0% (taux net : 100%)

Diplôme d'accès au Master et régime d'inscription

Sur les quatre diplômés ayant répondu à l'enquête, tous sont titulaires d'une Maîtrise ou du diplôme intermédiaire au Master.

L'ensemble des répondants était inscrit en formation initiale.

L'âge moyen est de 27,7 ans, l'étendue allant de 27 à 29 ans.



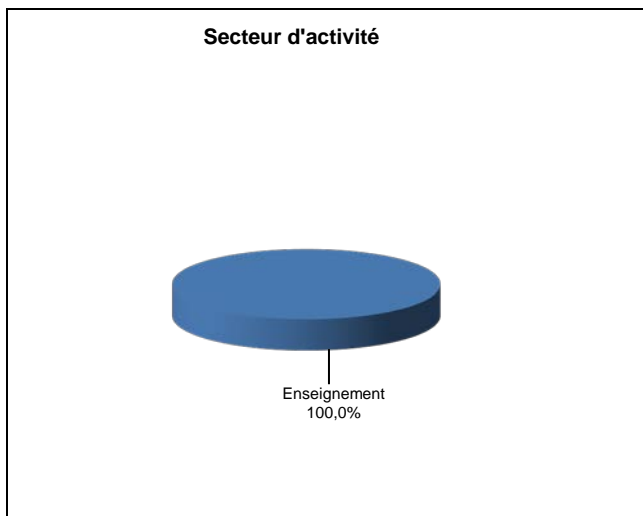
Situation au 1^{er} décembre 2017

Au 1^{er} décembre 2017, l'ensemble des diplômés est en emploi salarié ou indépendant. Ces personnes n'ont déclaré aucune poursuite ou reprise d'études, leur situation au 1^{er} décembre 2016 était également en emploi.

En emploi salarié au 1^{er} décembre 2017 – Activité principale

Caractéristiques de l'emploi occupé

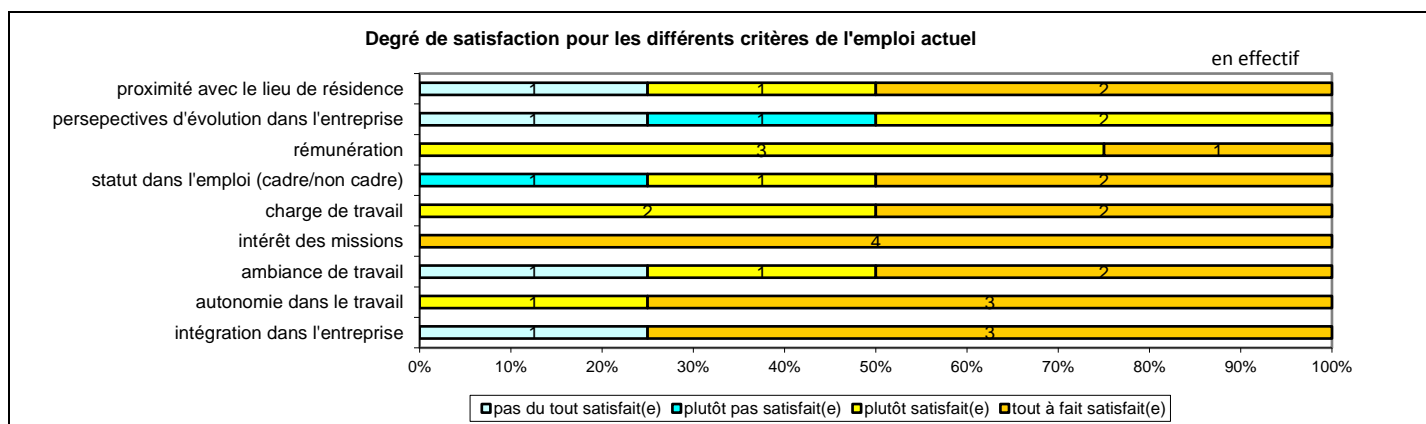
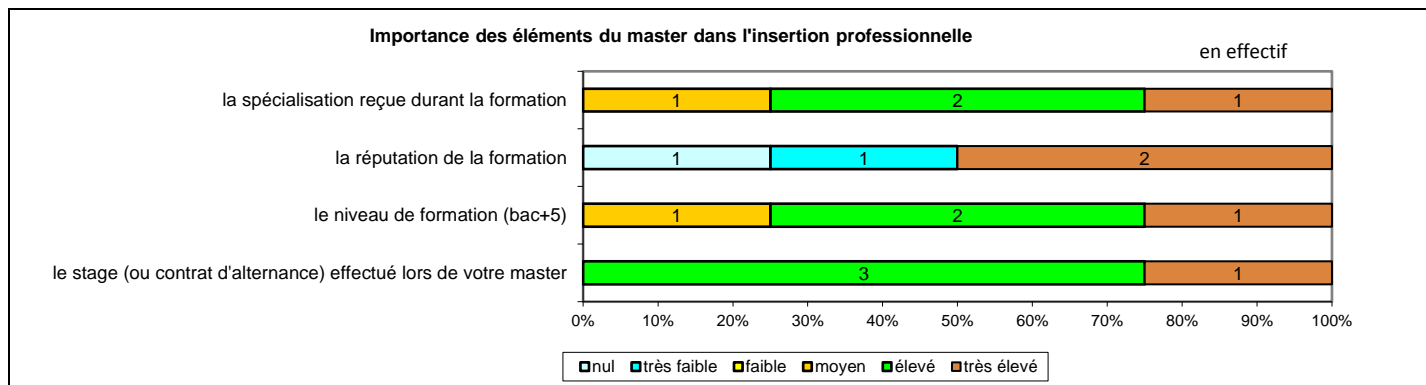
Caractéristiques	Promotion 2015 (N=4)
Durée moyenne de recherche du 1 ^{er} emploi	1,5 mois
Nombre moyen d'emploi occupé	2,2
Nature de l'entreprise ¹	1 en Petite entreprise en région Centre 3 en Grande entreprise dont 2 en région Centre
Nombre de diplômés « En emploi stable »	4
Nombre de diplômés « En emploi de type cadre »	3
Nombre de diplômés « En emploi de type intermédiaire »	1
Nature de l'emploi	4 à plein temps
Salaire moyen net mensuel, temps plein (hors primes)	1675
Salaire médian net mensuel, temps plein (hors primes)	1700
Situation géographique	3 en région Centre, 1 en Haute-Normandie
Attractivité de la région Centre	3 originaires de la région Centre et y travaillant



Origine emploi	N=4
Suite à la réussite d'un concours	3
Réseau professionnel	1

Perception emploi	N=4
Correspond à votre niveau de qualification	3
Est en dessous de votre niveau de qualification	1

¹ On qualifie de « Petite entreprise » une entreprise de moins de 50 salariés ou de « Grande entreprise » une de 500 salariés et plus.



Sexe	Régime	Finalité	Parcours	Activité de l'entreprise	Dépt	Intitulé poste	Type de contrat	Tranche Revenu net mensuel
F	F Initiale	Pro	SSS ¹	Education nationale	76	Conseillère principale d'éducation en lycée	Fonctionnaire	De 1500 à 2000
F	F Initiale	Pro	SSS	Education nationale	45	Conseillère principale d'éducation	Fonctionnaire	De 1500 à 2000
F	F Initiale	Pro	SSS	Formation professionnelle pour adultes (insertion)	37	Formatrice référente pédagogique	CDI	De 1500 à 2000
F	F Initiale	Pro	SSS	Education nationale		Conseillère principale d'éducation	Fonctionnaire	De 1500 à 2000

Tab 51: Métiers et salaires des diplômés de Master MEEF Encadrement éducatif parcours CPE

¹ SSS : Aucune poursuite ou reprise d'études

Domaine Sciences Humaines et Sociales

174 diplômés de Master étaient potentiellement destinataires de l'enquête.

161 diplômés de Master ont pu être contactés.

111 diplômés ont répondu à l'enquête. Le taux brut de réponse est de 63,8%. Il varie de 58,8% à 88,9% selon la mention du Master.

Mention de Master	Nbre d'inscrits	Nbre de diplômés	Taux de diplômés	Nbre enquêtés	Nbre de réponses	Taux brut de réponse	Taux net ¹ de réponse
Géographie et aménagement	29	16	55,2%	14	12	75,0%	85,7%
Histoire	23	19	82,6%	18	16	84,2%	88,9%
Linguistique	43	35	81,4%	32	23	65,7%	71,9%
Métiers de l'enseignement, de l'éducation et de la formation, 1 ^{er} degré	110	91	82,7%	85	50	54,9%	58,8%
Métiers de l'enseignement, de l'éducation et de la formation, 2 nd degré	16	8	50,0%	8	7	87,5%	87,5%
MEEF Encadrement éducatif	8	5	62,5%	4	3	60,0%	75,0%
Ensemble	229	174	76,0%	161	111	63,8%	68,9%

Tab 52: Nombre d'inscrits et de diplômés en Master domaine Sciences Humaines et Sociales

 GEOGRAPHIE ET AMENAGEMENT	Master Développement durable et local dans les territoires émergents Master Eau, cartographie, géomatique
 HISTOIRE	Master Métiers de l'accompagnement politique : conseil, assistanat, rédaction Master Pouvoirs, cultures et sociétés
 LINGUISTIQUE	Master Linguistique appliquée aux STIC Master Linguistique et didactique
 METIERS DE L'ENSEIGNEMENT, DE L'EDUCATION ET DE LA FORMATION, 1 ^{ER} DEGRE	Master MEEF 1^{er} degré
 METIERS DE L'ENSEIGNEMENT, DE L'EDUCATION ET DE LA FORMATION, 2 ND DEGRE	Master MEEF 2nd degré parcours Histoire-Géographie Master MEEF 2nd degré parcours Histoire-Lettres
 MEEF ENCADREMENT EDUCATIF	Master MEEF Encadrement éducatif parcours CPE

¹ Le taux brut est le rapport multiplié par 100 du nombre de répondants sur le nombre total de diplômés. En retirant du nombre total de diplômés les étudiants ayant pour adresse fixe l'étranger et ne pouvant être retrouvés par l'adresse annuelle ou par email mais aussi ceux pour lesquelles les coordonnées n'étaient plus valides (adresse, téléphone...), on obtient le taux net de répondants de 68,9%

Master Développement durable et local dans les territoires émergents

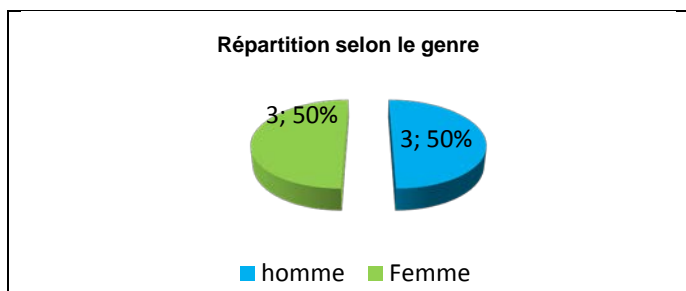
Taux brut de répondants : 75,0% (taux net : 85,7%)

Diplôme d'accès au Master et régime d'inscription

Sur les six diplômés ayant répondu à l'enquête, tous sont titulaires d'une Maîtrise ou du diplôme intermédiaire au Master. Pour un d'entre eux le Master était à finalité recherche.

L'ensemble des répondants était inscrit en formation initiale.

L'âge moyen est de 26,8 ans, l'étendue allant de 26 à 28 ans.



Situation au 1^{er} décembre 2017

Au 1^{er} décembre 2017, quatre des diplômés sont en emploi salarié ou indépendant et deux sont sans emploi et en recherchant un (aucune poursuite ou reprise d'études). Une de ces personnes recherche un nouvel emploi depuis juillet 2016 suite à une fin de contrat. L'autre recherche un premier emploi depuis décembre 2015.

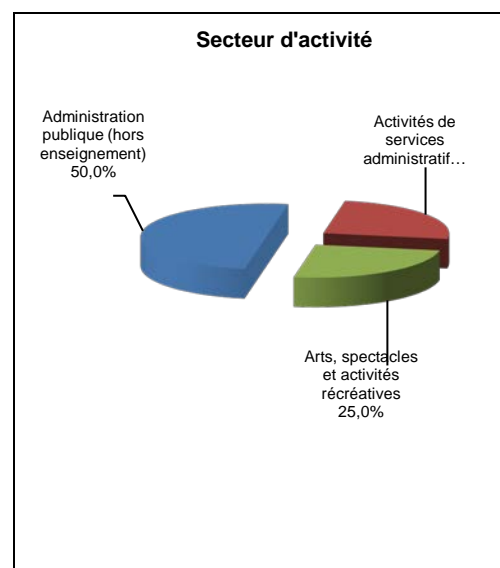
Deux des diplômés **en emploi** au 1^{er} décembre 2017 ont poursuivi ou repris des études. Une de ces personnes a effectué une année immédiate de poursuite d'études pour une 2^{ème} année de Master Santé publique – Prévention et promotion de la santé ; sa situation au 1^{er} décembre 2016 était en emploi en CDD. L'autre personne, parallèlement à l'emploi qu'elle occupe, prépare les concours CPIP et CPE ; sa situation au 1^{er} décembre 2016 était sans emploi et en recherchant un.

La situation des deux autres diplômés au 1^{er} décembre 2016 était également en emploi.

En emploi salarié au 1^{er} décembre 2017 – Activité principale

Caractéristiques de l'emploi occupé

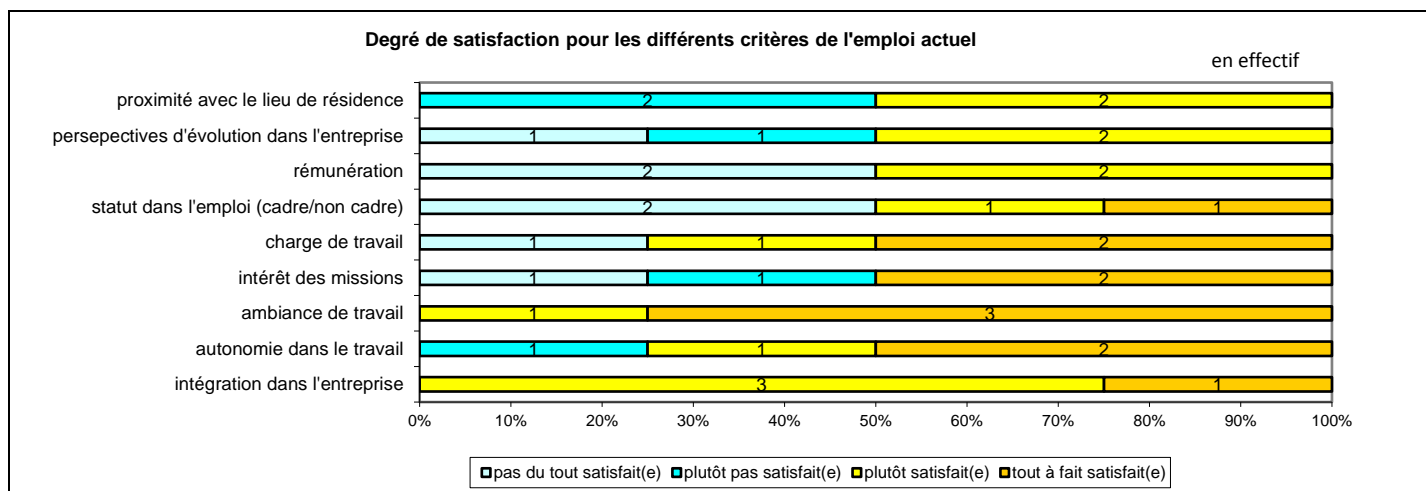
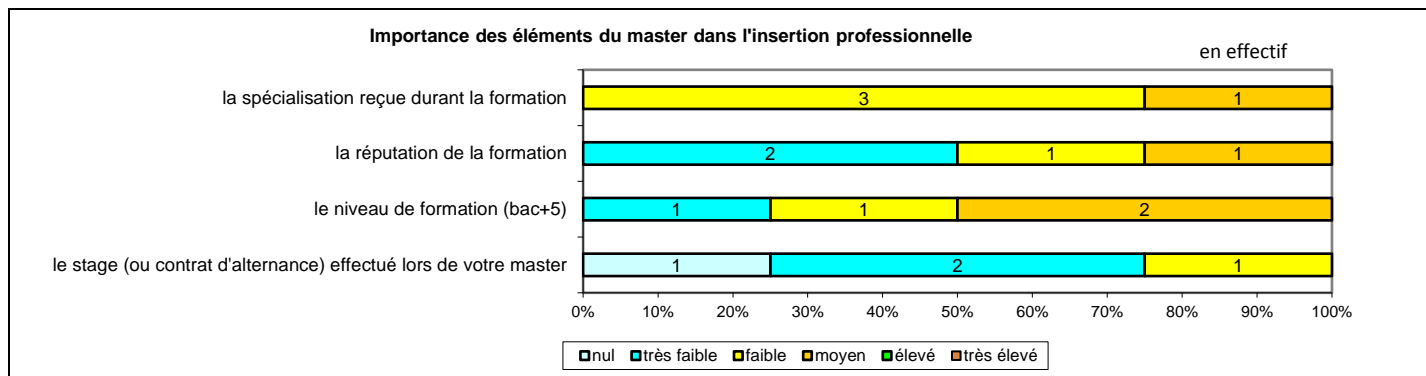
Caractéristiques	Promotion 2015 (N=4)
Durée moyenne de recherche du 1 ^{er} emploi	12,2 mois
Nombre moyen d'emploi occupé	2,5
Nature de l'entreprise ¹	3 en moyenne entreprise dont 1 en région Centre 1 en Grande entreprise
Nombre de diplômés « En emploi stable »	3
Nombre de diplômés « En emploi de type cadre »	-
Nombre de diplômés « En emploi de type intermédiaire »	3
Nature de l'emploi	4 à plein temps
Salaire moyen net mensuel, temps plein (hors primes)	1383
Salaire médian net mensuel, temps plein (hors primes)	1310
Situation géographique	1 en région Centre, 1 en Aquitaine, 1 en Picardie, 1 en Rhône Alpes
Attractivité de la région Centre	1 originaire de la région Centre et y travaillant, 2 originaires de la région Centre et travaillant dans une autre région



Origine emploi	N=4
Grâce à des relations personnelles	2
En réponse à une annonce hors Pôle emploi (presse, Internet...)	1
CIRFA Terre	1

Perception emploi	N=4
Correspond à votre niveau de qualification	1
Est en dessous de votre niveau de qualification	3

¹ On qualifie de « Petite entreprise » une entreprise de moins de 50 salariés ou de « Grande entreprise » une de 500 salariés et plus.



Sexe	Régime	Finalité	Parcours	Activité de l'entreprise	Dépt	Intitulé poste	Type de contrat	Tranche Revenu net mensuel
H	F Initiale	Pro	SSS ¹	Gestion des sites et monuments historiques et des attractions touristiques similaires	24	Technicien de projet	CDI	De 1000 à 1500
F	F Initiale	Pro	ESS ²	Accueil et service aux entreprises	45	Hôtesse d'accueil	CDI	De 1000 à 1500
F	F Initiale	Pro	SSE ³	Administration publique (tutelle) des activités économiques	69	Photo-interprète	Vacataire	De 1000 à 1500
H	F initiale	Recherche	SSS	Ministère des Armées	60	Militaire (Sous-officier sous contrat)	Fonctionnaire	De 1500 à 2000

Tab 53: Métiers et salaires des diplômés de Master Développement durable et local dans les territoires émergents

¹ SSS : Aucune poursuite ou reprise d'études

² ESS : Une année immédiate de poursuite d'études

³ SSE : Une année de reprise d'études

Master Eau, cartographie, géomatique

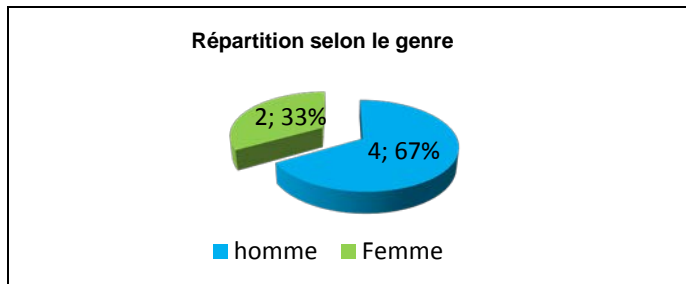
Taux brut de répondants : 75,0% (taux net : 85,7%)

Diplôme d'accès au Master et régime d'inscription

Sur les six diplômés ayant répondu à l'enquête, tous sont titulaires d'une Maîtrise ou du diplôme intermédiaire au Master. Pour deux d'entre eux le Master était à finalité recherche

Cinq des répondants étaient inscrits en formation initiale et un en formation continue.

L'âge moyen est de 29,0 ans, l'étendue allant de 24 à 39 ans.



Situation au 1^{er} décembre 2017

Au 1^{er} décembre 2017, quatre des diplômés sont en emploi salarié ou indépendant et deux sont en poursuite d'études. Ces deux personnes ont connu trois années immédiates de poursuite d'études et sont en 3^{ème} année de Doctorat Géographie-Aménagement-Environnement. L'une, Master à finalité Recherche, occupe un poste de géomaticien photo interprète en CDD ; sa situation au 1^{er} décembre 2016 était en études avec emploi en intérim à temps partiel. L'autre, Master à finalité professionnelle, bénéficie d'un contrat spécifique au Doctorat depuis septembre 2015.

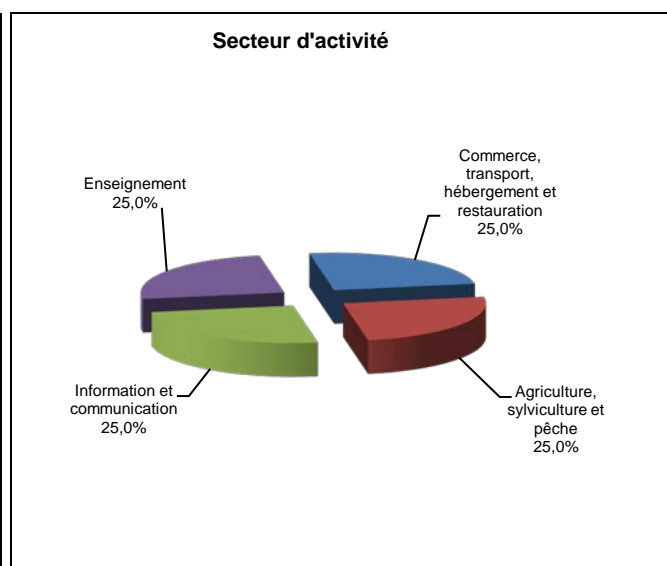
Parmi les personnes **en emploi** au 1^{er} décembre 2017, une a effectué une année immédiate de poursuite d'études pour une formation au CNAM Aménagement urbain ; sa situation au 1^{er} décembre 2016 était sans emploi et en recherchant un.

La situation au 1^{er} décembre 2016 des autres diplômés en emploi était pour l'un d'entre eux sans emploi et en recherchant un, les autres étant en emploi.

En emploi salarié au 1^{er} décembre 2017 – Activité principale

Caractéristiques de l'emploi occupé

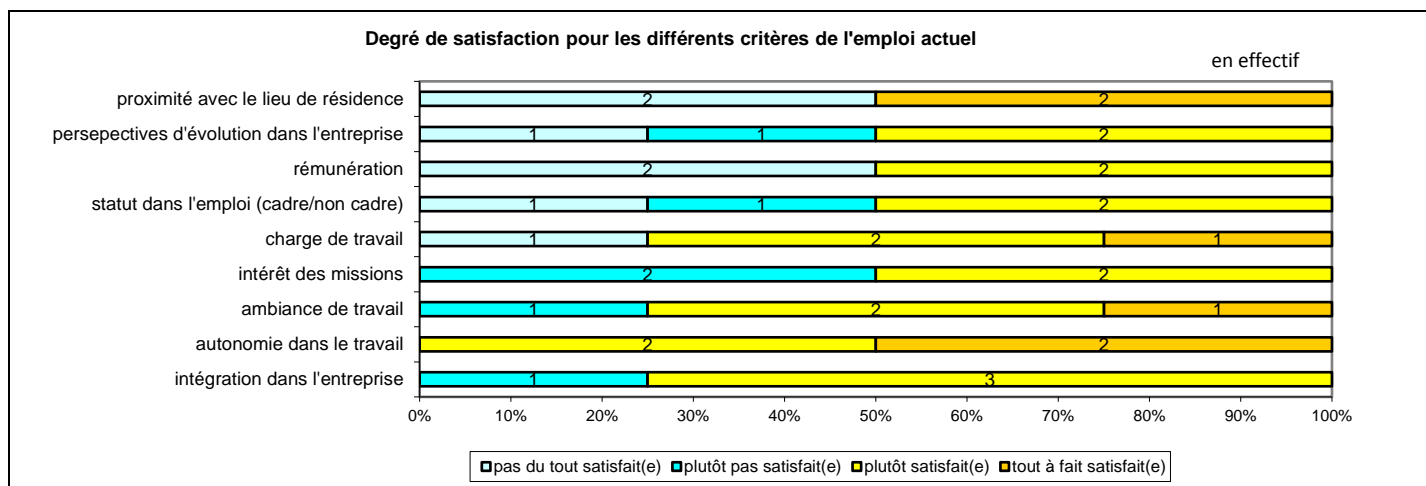
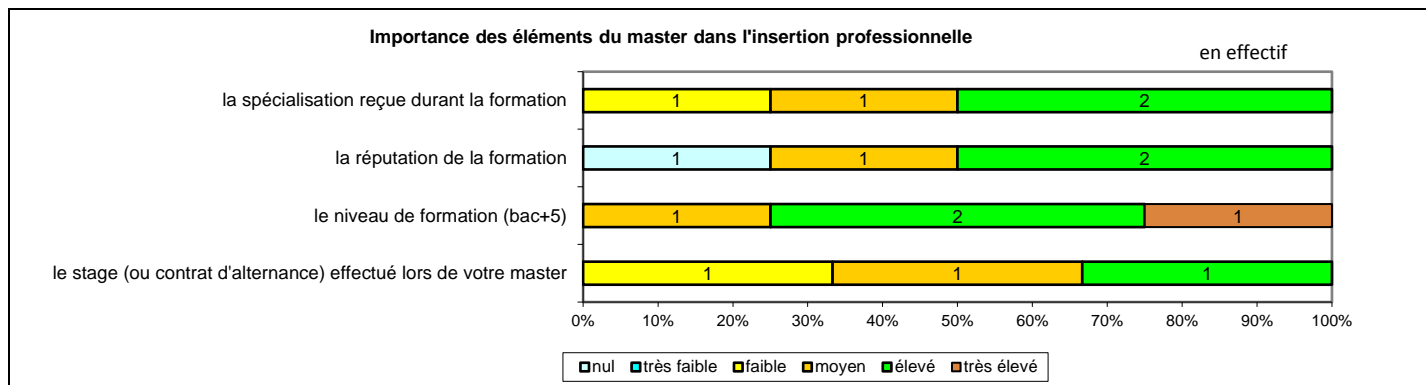
Caractéristiques	Promotion 2015 (N=4)
Durée moyenne de recherche du 1 ^{er} emploi	4,7 mois
Nombre moyen d'emploi occupé	176
Nature de l'entreprise ¹	3 en Moyenne entreprise dont 2 en région Centre 1 en Grande entreprise
Nombre de diplômés « En emploi stable »	2
Nombre de diplômés « En emploi de type cadre »	1
Nombre de diplômés « En emploi de type intermédiaire »	3
Nature de l'emploi	3 à plein temps
Salaire moyen net mensuel, temps plein (hors primes)	1659
Salaire médian net mensuel, temps plein (hors primes)	1500
Situation géographique	2 en région Centre, 1 en Ile de France, 1 en Guyane
Attractivité de la région Centre	2 originaires de la région Centre et y travaillant



Origine emploi	N=4
En réponse à une annonce hors Pôle emploi (presse, internet...)	1
Forums et salons	1
Suite à une candidature spontanée	1
Linked in	1

Perception emploi	N=4
Correspond à votre niveau de qualification	2
Est en dessous de votre niveau de qualification	2

¹ On qualifie de « Petite entreprise » une entreprise de moins de 50 salariés ou de « Grande entreprise » une de 500 salariés et plus.



Sexe	Régime	Finalité	Parcours	Activité de l'entreprise	Dépt	Intitulé poste	Type de contrat	Tranche Revenu net mensuel
F	F Initiale	Pro	SSS ¹	Forêt	97	Volontariat en Service civique en tant que Chargée d'étude en géomatique	Service civique	De 1000 à 1500
F	F Initiale	Pro	ESS ²	Télécommunication	78	Consultant IT en fibre optique	Indépendant	De 2000 à 2500
H	F Initiale	Recherche	SSS	Commerce de fournitures de bureau	45	Coordinateur logistique	CDI	De 1500 à 2000
H	F Continue	Pro	SSS	Ecole de musique	45	Assistant d'enseignement artistique (temps partiel, 70%)	CDD	Moins de 500

Tab 54: Métiers et salaires des diplômés de Master Eau, cartographie, géomatique

¹ SSS : Aucune poursuite ou reprise d'études

² ESS : Une année immédiate de poursuite d'études

Master Métiers de l'accompagnement politique : conseil, assistantat, rédaction

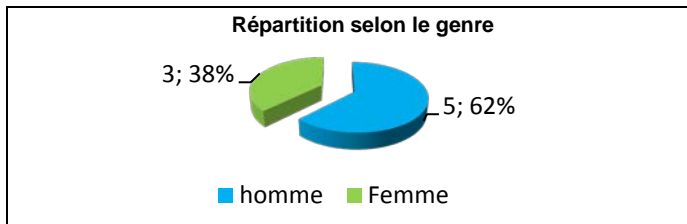
Taux brut de répondants : 88,9% (taux net : 88,9%)

Diplôme d'accès au Master et régime d'inscription

Les huit diplômés ayant répondu à l'enquête sont titulaires d'une Maîtrise ou du diplôme intermédiaire au master.

Trois diplômés étaient inscrits en formation initiale, quatre en apprentissage et un en formation continue.

L'âge moyen est de 27,1 ans, l'étendue allant de 24 à 30 ans.



Situation au 1^{er} décembre 2017

Au 1^{er} décembre 2017, sept des diplômés sont en emploi salarié ou indépendant et un est sans et recherche un nouvel emploi depuis avril 2017 suite à une fin de contrat. Cette personne n'a effectué aucune poursuite ou reprise d'études ; sa situation au 1^{er} décembre 2016 était également sans emploi et en recherchant un.

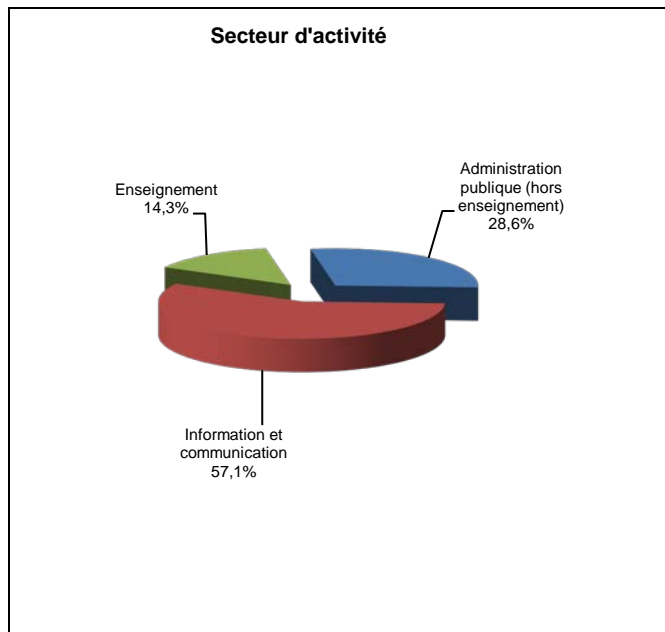
Une des personnes **en emploi** au 1^{er} décembre 2017 a effectué une année immédiate de poursuite d'études pour 2^{ème} année de Master Philosophie. Cette personne est auto-entrepreneur en tant que rédacteur web depuis mai 2016 et prépare le concours pour devenir professeur de philosophie.

Les autres personnes en emploi n'ont connu aucune poursuite ou reprise d'études. La situation au 1^{er} décembre 2016 était pour l'une d'entre elles sans emploi et en recherchant un, les autres étant en emploi.

En emploi salarié au 1^{er} décembre 2017 – Activité principale

Caractéristiques de l'emploi occupé

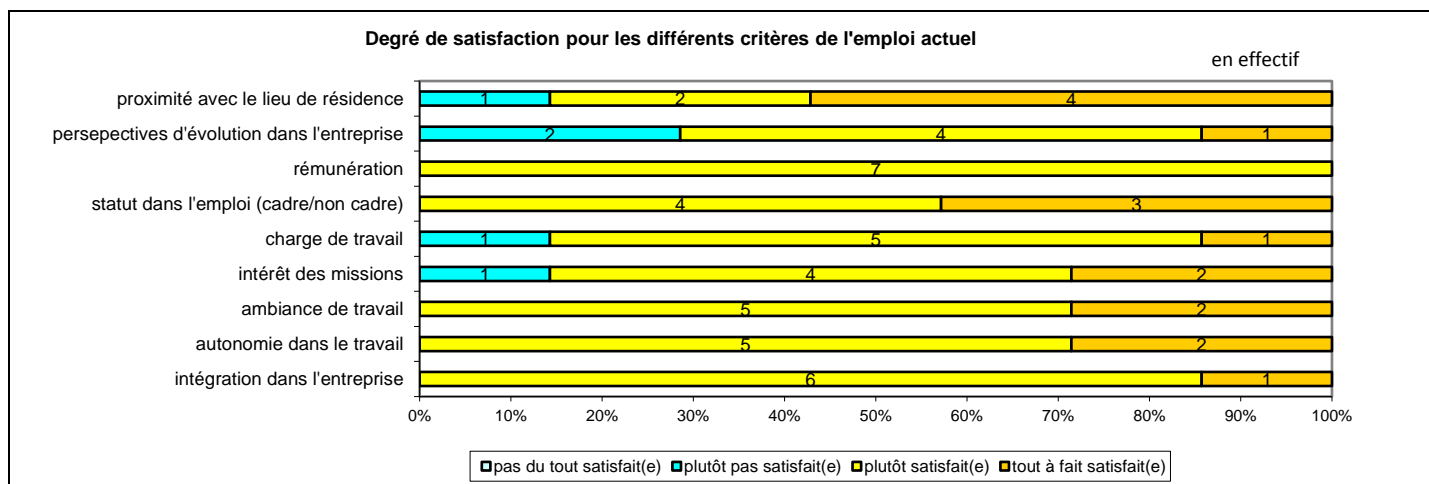
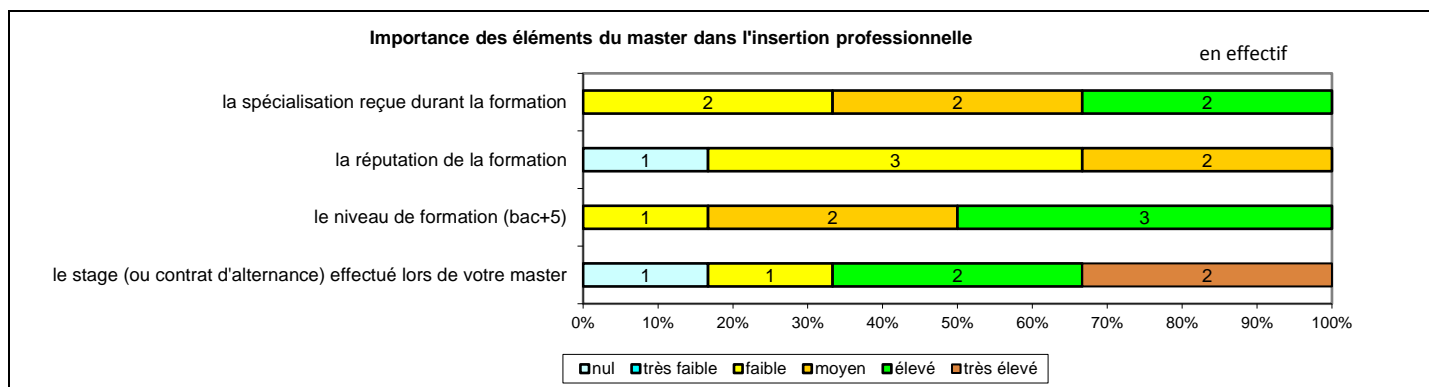
Caractéristiques	Promotion 2015 (N=7)
Durée moyenne de recherche du 1 ^{er} emploi	6,1 mois
Nombre moyen d'emploi occupé	2,1
Nature de l'entreprise ¹	2 en Petite entreprise 2 en Moyenne entreprise 3 en Grande entreprise en région Centre
Nombre de diplômés « En emploi stable »	2
Nombre de diplômés « En emploi de type cadre »	6
Nombre de diplômés « En emploi de type intermédiaire »	1
Nature de l'emploi	7 à plein temps
Salaire moyen net mensuel, temps plein (hors primes)	1940
Salaire médian net mensuel, temps plein (hors primes)	1925
Situation géographique	3 en région Centre, 1 en Alsace, 1 en Champagne Ardenne, 1 en Rhône Alpes, 1 en Bulgarie
Attractivité de la région Centre	3 originaires de la région Centre et y travaillant, 1 originaire de la région Centre et travaillant à l'étranger



Origine emploi	N=7
Suite à une candidature spontanée	2
Suite à un stage ou au contrat d'apprentissage effectué durant vos études	1
Par Pôle emploi ou autres organismes	1
En réponse à une annonce hors Pôle emploi (presse, internet...)	1
Suite à une mission d'intérim ou un CDD	1
Vous avez créé votre emploi	1

Perception emploi	N=7
Correspond à votre niveau de qualification	6
Est en dessous de votre niveau de qualification	1

¹ On qualifie de « Petite entreprise » une entreprise de moins de 50 salariés ou de « Grande entreprise » une de 500 salariés et plus.



Sexe	Régime	Finalité	Parcours	Activité de l'entreprise	Dépt	Intitulé poste	Type de contrat	Tranche Revenu net mensuel
H	F initiale	Pro	SSS ¹	Information et orientation	45	Chargé d'accompagnement et d'édition	CDD	De 1500 à 2000
H	F initiale	Pro	SSS	Education nationale	45	Chargé de communication et des relations Presse	CDD	De 1500 à 2000
H	F initiale	Pro	ESS ²	Rédaction web	69	Rédacteur web	Auto-entrepreneur	De 2000 à 2500
F	Apprentissage	Pro	SSS	Communauté de communes	52	Chargée de communication	CDD	De 1500 à 2000
F	Apprentissage	Pro	SSS	Collectivité locale	68	Chargée de partenariat institutionnel	CDD	De 2000 à 2500
H	Apprentissage	Pro	SSS	Collectivité territoriale	41	Collaborateur de cabinet	CDD	De 2500 à 3000
H	F continue	Pro	SSS	Edition de jeux vidéo	99	Manager artistique	CDI	-

Tab 55: Métiers de l'accompagnement politique : conseil, assistantat, rédaction

¹ SSS : Aucune poursuite ou reprise d'études

² ESS : Une année immédiate de poursuite d'études

Master Pouvoirs, cultures et sociétés

Taux brut de répondants : 80,0% (taux net : 88,9%)

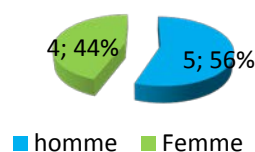
Diplôme d'accès au Master et régime d'inscription

Sur les huit diplômés ayant répondu à l'enquête, tous sont titulaires d'une Maîtrise ou du diplôme intermédiaire au Master. Ce Master est à finalité recherche.

Sept des répondants étaient inscrits en formation initiale et un en reprise d'études non financées.

L'âge moyen est de 26,3 ans, l'étendue allant de 25 à 32 ans.

Répartition selon le genre



Situation au 1^{er} décembre 2017

Au 1^{er} décembre 2017, six des diplômés sont en emploi salarié ou indépendant et deux sont sans emploi et en recherche d'emploi. L'une de ces personnes a effectué une année de reprise d'études en 2016 pour une 2^{ème} année de Master Communication plurilingue et interculturelle en situation francophone et déclare rechercher un premier emploi depuis juin 2017 ; sa situation au 1^{er} décembre 2016 était cependant en études avec emploi en CDD à temps partiel à 25%. L'autre personne n'a effectué aucune poursuite ou reprise d'études et recherche un nouvel emploi suite à une fin de contrat depuis septembre 2017 ; sa situation au 1^{er} décembre 2016 était également sans emploi et en recherchant un.

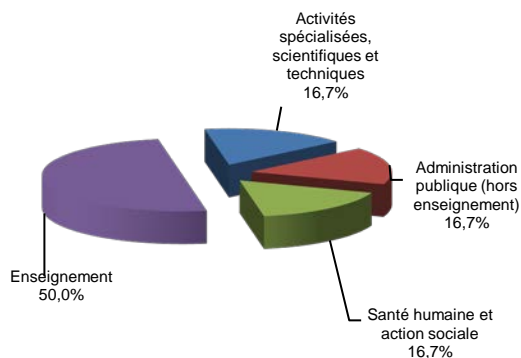
Parmi les diplômés **en emploi** au 1^{er} décembre 2017, quatre ont poursuivi ou repris des études. L'une de ces personnes a effectué deux années immédiates de poursuite d'études pour une préparation à l'agrégation d'histoire ; sa situation au 1^{er} décembre 2016 était en études sans emploi. Deux autres ont effectué une année immédiate de poursuite d'études pour un Master professionnel, l'une en Histoire et gestion du patrimoine culturel et l'autre Métiers des bibliothèques ; la situation au 1^{er} décembre 2016 était pour la première sans emploi et n'en recherchant pas, l'autre étant en emploi en CDD à temps partiel. La quatrième suit un Diplôme interuniversitaire consacré aux maladies auto-inflammatoires et est praticien hospitalier depuis 1982. Les deux autres diplômés en emploi étaient également en emploi au 1^{er} décembre 2016.

En emploi salarié au 1^{er} décembre 2017 – Activité principale

Caractéristiques de l'emploi occupé

Caractéristiques	Promotion 2015 (N=6)
Durée moyenne de recherche du 1 ^{er} emploi	2,0 mois
Nombre moyen d'emploi occupé	2,2
Nature de l'entreprise ¹	1 en Moyenne entreprise 5 en Grande entreprise dont 4 en région Centre
Nombre de diplômés « En emploi stable »	4
Nombre de diplômés « En emploi de type cadre »	4
Nombre de diplômés « En emploi de type intermédiaire »	2
Nature de l'emploi	5 à plein temps
Salaire moyen net mensuel, temps plein (hors primes)	2551
Salaire médian net mensuel, temps plein (hors primes)	1586
Situation géographique	4 en Région Centre, 2 en Ile de France
Attractivité de la région Centre	4 originaires de la région Centre et y travaillant, 1 originaire de la région Centre et travaillant en Ile de France

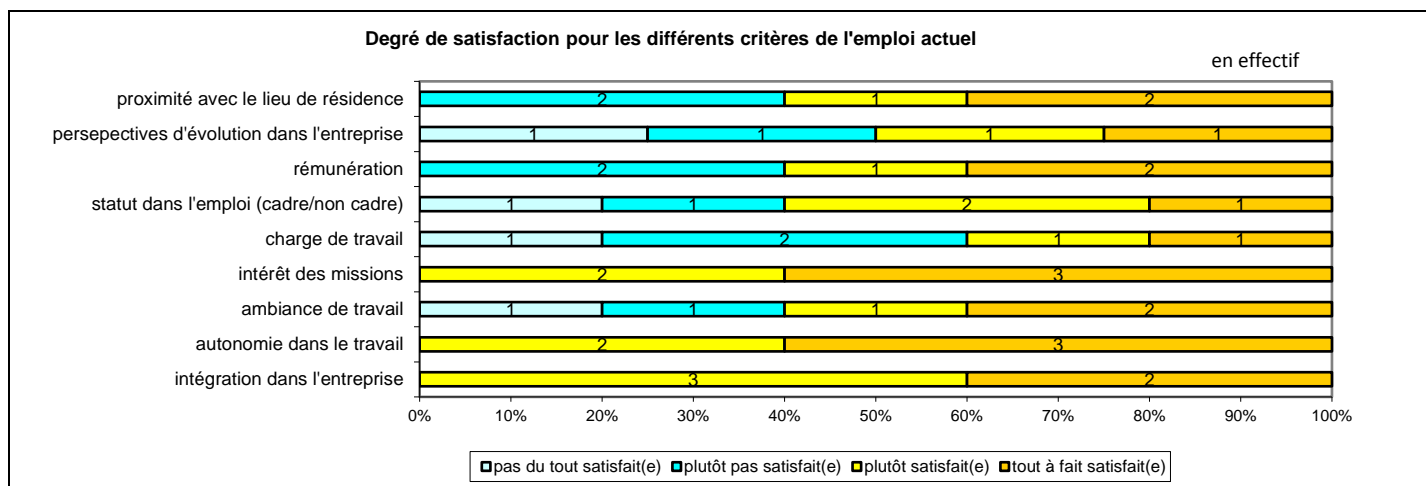
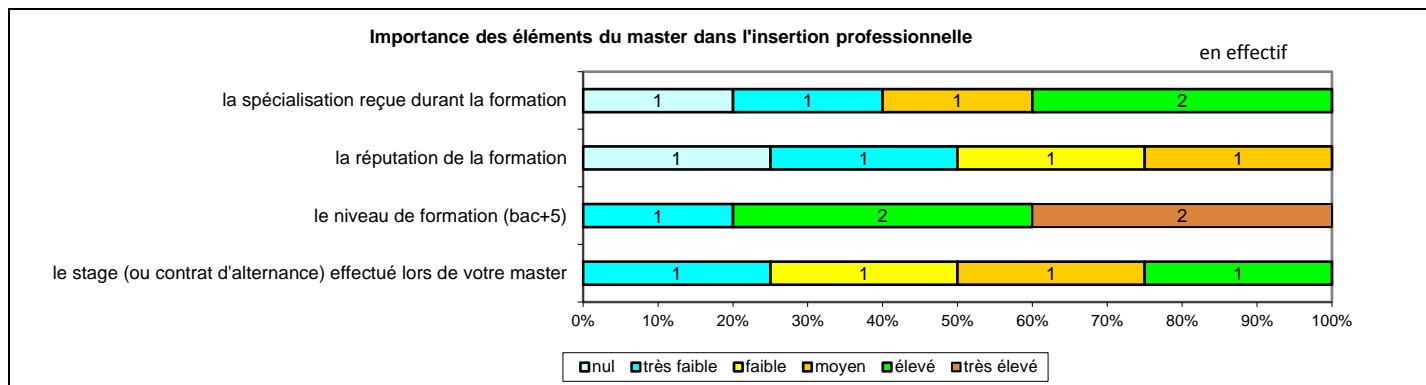
Secteur d'activité



Origine emploi	N=6
Suite à la réussite d'un concours	3
Suite à un stage ou contrat d'apprentissage effectué durant vos études	1
Suite à une mission d'intérim ou un CDD	1
En réponse à une annonce hors Pôle emploi (presse, internet...)	1

Perception emploi	N=6
Correspond à votre niveau de qualification	3
Est en dessous de votre niveau de qualification	3

¹ On qualifie de « Petite entreprise » une entreprise de moins de 50 salariés ou de « Grande entreprise » une de 500 salariés et plus.



Sexe	Régime	Finalité	Parcours	Activité de l'entreprise	Dépt	Intitulé poste	Type de contrat	Tranche Revenu net mensuel
F	F Initiale	Recherche	SSS ¹	Conseil départemental	28	Chef de service	CDD	De 1500 à 2000
H	F Initiale	Recherche	EES ²	Education nationale	45	Enseignant stagiaire d'histoire-géographie (temps partiel, 50%)	Fonctionnaire	De 1500 à 2000
F	F Initiale	Recherche	ESS ³	Négociation de contrats d'énergie, télécom et internet	75	Gestionnaire RH & Happiness manager	CDI	De 1000 à 1500
F	F initiale	Recherche	SSS	Education nationale	36	Enseignement publique	CDD	De 1500 à 2000
F	F initiale	Recherche	ESS	Enseignement supérieur	75	BAP : F Technicienne d'information documentaire et de collections patrimoniales	Fonctionnaire	De 1000 à 1500
H	RENF ⁴	Recherche	SSE ⁵	Centre hospitalier	45	Praticien hospitalier	Profession libérale	Plus de 6000

Tab 56: Métiers et salaires des diplômés de Master Pouvoirs, cultures et sociétés

¹ SSS : Aucune poursuite ou reprise d'études

² EES : Deux années immédiates de poursuite d'études

³ ESS : Une année immédiate de poursuite d'études

⁴ RENF : Reprise d'études non financées

⁵ SSE : Une année de reprise d'études

Master Linguistique appliquée aux STIC

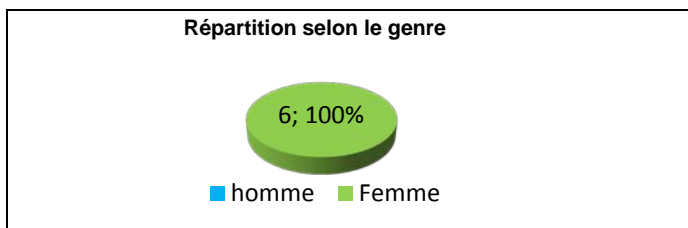
Taux brut de répondants : 66,7% (taux net : 66,7%)

Diplôme d'accès au Master et régime d'inscription

Sur les six diplômées ayant répondu à l'enquête, toutes sont titulaires d'une Maîtrise ou du diplôme intermédiaire au Master.

L'ensemble des répondantes était inscrit en formation initiale.

L'âge moyen est de 26,2 ans, l'étendue allant de 25 à 28 ans.



Situation au 1^{er} décembre 2017

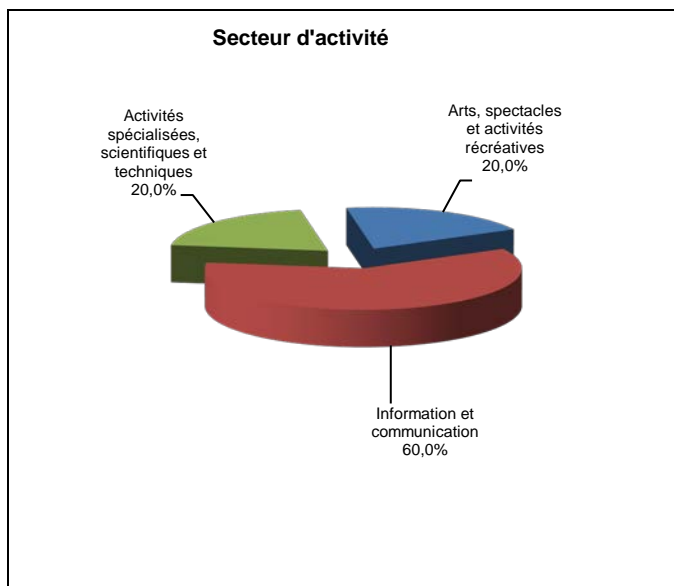
Au 1^{er} décembre 2017, cinq diplômées sont en emploi salarié ou indépendant (aucune poursuite ou reprise d'études) et une est en poursuite d'études. Elle a effectué trois années immédiates de poursuite d'études et est en 3^{ème} année de Doctorat en Sciences du langage et bénéficie d'un contrat spécifique au Doctorat depuis octobre 2015.

La situation au 1^{er} décembre 2016 des diplômés en emploi était également en emploi.

En emploi salarié au 1^{er} décembre 2017 – Activité principale

Caractéristiques de l'emploi occupé

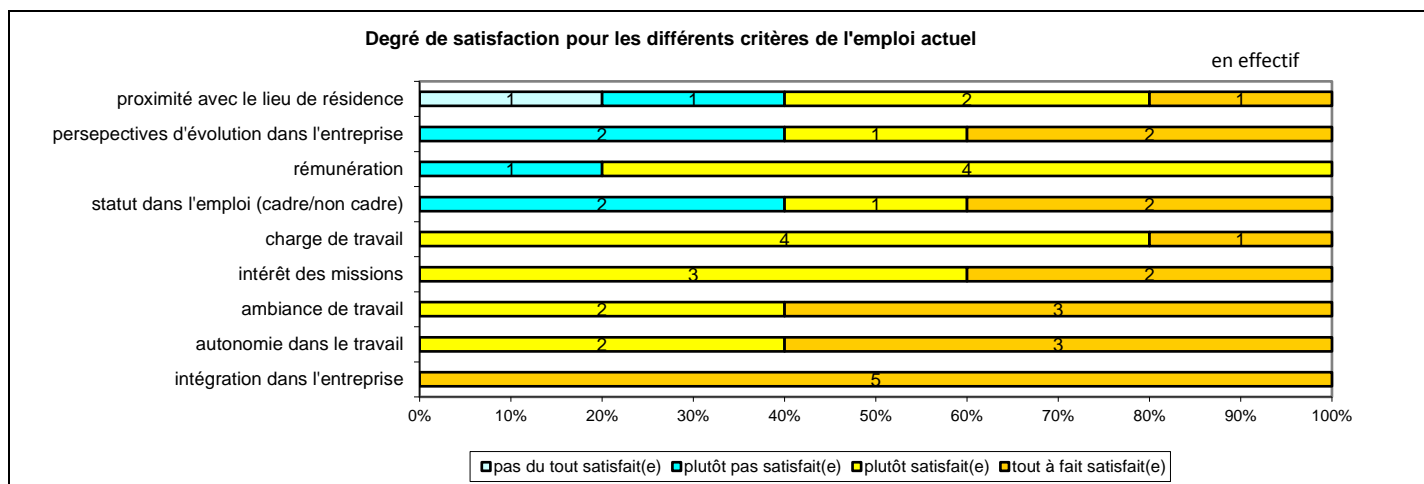
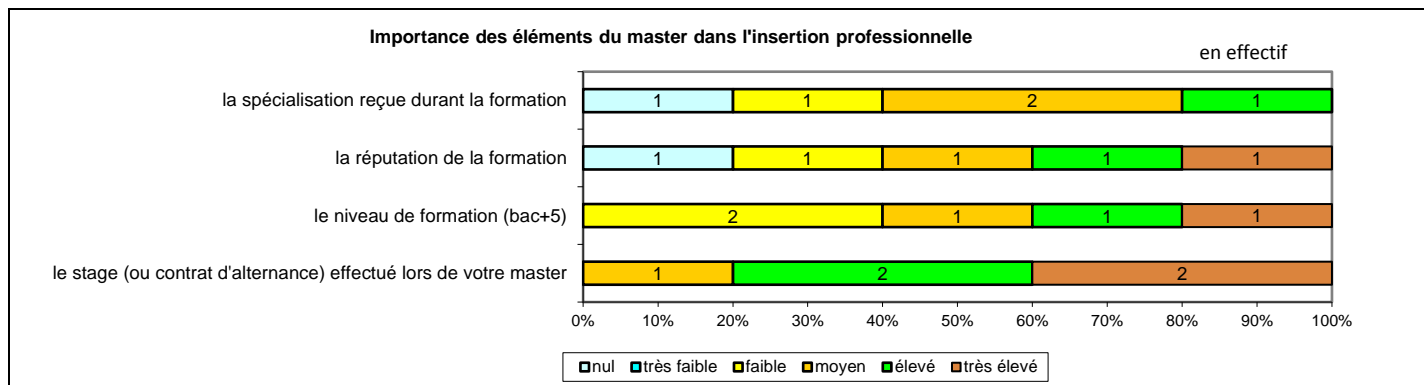
Caractéristiques	Promotion 2015 (N=5)
Durée moyenne de recherche du 1 ^{er} emploi	2,6 mois
Nombre moyen d'emploi occupé	1,2
Nature de l'entreprise ¹	3 en Petite entreprise dont 1 en région Centre 1 en Moyenne entreprise 1 en Grande entreprise
Nombre de diplômés « En emploi stable »	4
Nombre de diplômés « En emploi de type cadre »	2
Nombre de diplômés « En emploi de type intermédiaire »	3
Nature de l'emploi	5 à plein temps
Salaire moyen net mensuel, temps plein (hors primes)	1774
Salaire médian net mensuel, temps plein (hors primes)	1790
Situation géographique	1 en région Centre, 4 en Ile de France
Attractivité de la région Centre	1 originaire de la région Centre et y travaillant, 4 originaires de la région Centre et travaillant en Ile de France



Origine emploi	N=5
Suite à un stage ou au contrat d'apprentissage effectué durant vos études	3
Grâce à des relations personnelles (réseau)	1
Suite à une mission d'intérim ou un CDD	1

Perception emploi	N=5
Correspond à votre niveau de qualification	3
Est en dessous de votre niveau de qualification	2

¹ On qualifie de « Petite entreprise » une entreprise de moins de 50 salariés ou de « Grande entreprise » une de 500 salariés et plus.



Sexe	Régime	Finalité	Parcours	Activité de l'entreprise	Dépt	Intitulé poste	Type de contrat	Tranche Revenu net mensuel
F	F Initiale	Pro	SSS ¹	Évènementiel	92	Chef de projet évènementiel	CDI	De 1500 à 2000
F	F Initiale	Pro	SSS	Sonorisation, éclairage, Technique évènementielle	45	Assistante de projets	CDI	De 1500 à 2000
F	F Initiale	Pro	SSS	Informatique: Editeurs de logiciels, société de service	75	Chef de projet infolinguiste	CDI	-
F	F Initiale	Pro	SSS	Diffusion d'informations médicales	92	Lecteur correcteur	CDD	De 2000 à 2500
F	F Initiale	Pro	SSS	Éditeur juridique	75	Linguiste	CDI	De 2000 à 2500

Tab 57: Métiers et salaires des diplômés de Master Linguistique appliquée aux STIC

¹ SSS : Aucune poursuite ou reprise d'études

Master Linguistique et didactique

Taux brut de répondants : 65,4% (taux net : 73,9%)

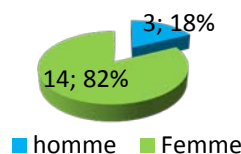
Diplôme d'accès au Master et régime d'inscription

Sur les dix-sept diplômés ayant répondu à l'enquête, seize sont titulaires d'une Maîtrise ou du diplôme intermédiaire au Master et un d'un autre Master.

Quinze des répondants étaient inscrits en formation initiale, un en formation continue et un en reprise d'études non financées.

L'âge moyen est de 29,4 ans, l'étendue allant de 25 à 51 ans.

Répartition selon le genre



Situation au 1^{er} décembre 2017

Au 1^{er} décembre 2017, quatorze des diplômés sont en emploi salarié ou indépendant, deux sont en poursuite d'études et un est sans emploi et en recherchant un. Cette personne n'a effectué aucune poursuite d'études et recherche un nouvel emploi pour une meilleure rémunération depuis juillet 2017 ; sa situation au 1^{er} décembre 2016 était en emploi en CDD.

Parmi les personnes dont la situation principale est la poursuite d'études au 1^{er} décembre 2017, une a effectué trois années immédiates de poursuite d'études et est en 3^{ème} année de Doctorat Linguistique et didactique (Master à finalité recherchant) tout en exerçant un emploi en tant que conseiller en vente en CDI à temps partiel ; sa situation au 1^{er} décembre 2016 était en études avec emploi en CDI à temps partiel. La deuxième personne a repris ses études en 2016 et est en Master MEEF PIF Enseignement et surdité et occupe un poste d'enseignante spécialisée.

Parmi les personnes **en emploi** au 1^{er} décembre 2017, quatre ont poursuivi ou repris des études. Deux ont effectué trois années immédiates de poursuite d'études et sont en 3^{ème} année de Doctorat Sciences du langage, leur formation ne constituant selon elles pas leur activité principale ; l'une est enseignante en CDD depuis septembre 2011 et l'autre est enseignante contractuelle de FLE depuis novembre 2016. Une autre a repris ses études en 2016 pour un Master MEEF Anglais ; sa situation au 1^{er} décembre 2016 était en études avec emploi en tant que vacataire à temps partiel. La quatrième personne prépare un Postgraduate Certificate in Education (PGCE) et occupe un poste de french teacher depuis octobre 2016.

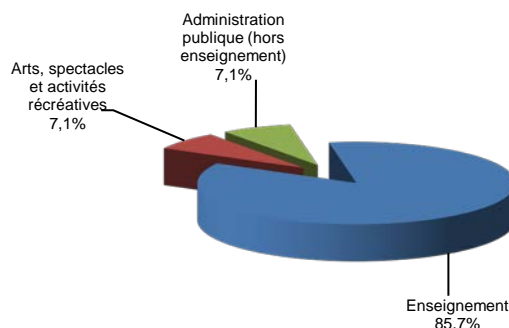
La situation au 1^{er} décembre 2016 des dix autres diplômés en emploi était pour quatre d'entre eux sans emploi et en recherchant un, les autres étant également en emploi.

En emploi salarié au 1^{er} décembre 2017 – Activité principale

Caractéristiques de l'emploi occupé

Caractéristiques	Promotion 2015 (N=14)
Durée moyenne de recherche du 1 ^{er} emploi	5,6 mois
Nombre moyen d'emploi occupé	2,9
Nature de l'entreprise ¹	5 en Petite entreprise dont 3 en région Centre 4 en Moyenne entreprise dont 1 en région Centre 5 en Grande entreprise dont 4 en région Centre
Nombre de diplômés « En emploi stable »	3
Nombre de diplômés « En emploi de type cadre »	7
Nombre de diplômés « En emploi de type intermédiaire »	7
Nature de l'emploi	12 à plein temps
Salaire moyen net mensuel, temps plein (hors primes)	1617
Salaire médian net mensuel, temps plein (hors primes)	1400
Situation géographique	8 en région Centre, 2 en Ile de France, 1 en Rhône Alpes, 2 en Chine, 1 au Royaume Uni
Attractivité de la région Centre	8 originaires de la région Centre et y travaillant, 3 originaires de la région Centre et travaillant à l'étranger

Secteur d'activité



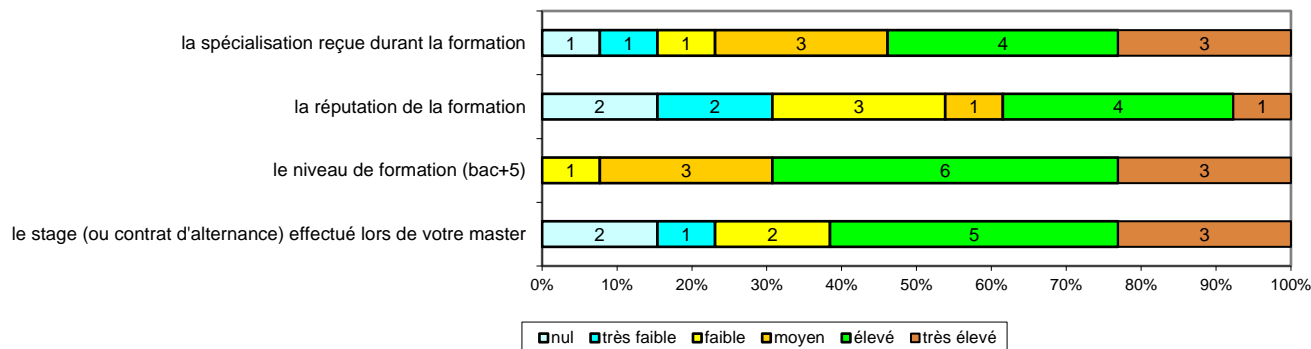
Origine emploi	N=14
Suite à une candidature spontanée	7
Suite à un dépôt de CV en ligne	2
Suite à la réussite d'un concours	1
Suite à un stage ou au contrat d'apprentissage effectué durant vos études	1
Par Pôle emploi ou autres organismes	1
Linked in	1
Suite à démarche de reconversion	1

Perception emploi	N=14
Correspond à votre niveau de qualification	11
Est en dessous de votre niveau de qualification	3

¹ On qualifie de « Petite entreprise » une entreprise de moins de 50 salariés ou de « Grande entreprise » une de 500 salariés et plus.

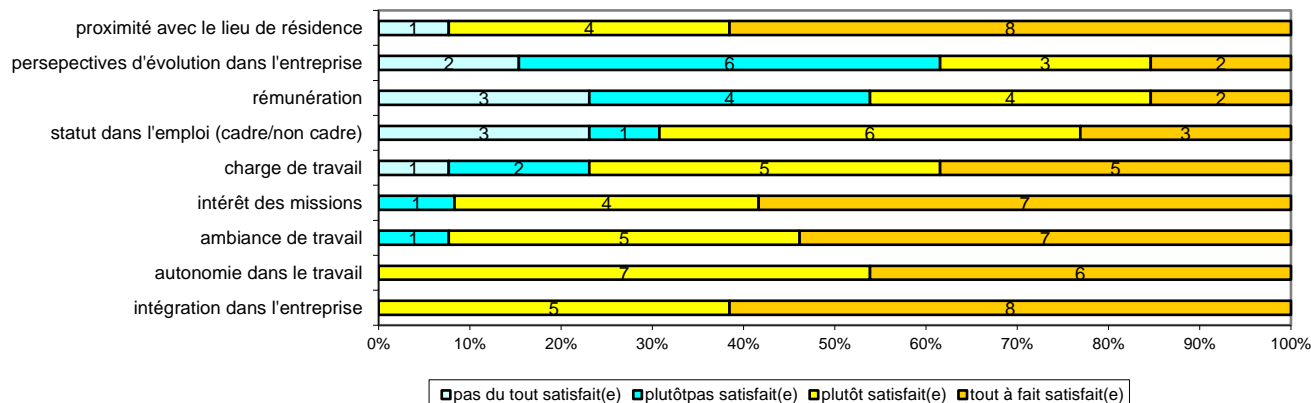
Importance des éléments du master dans l'insertion professionnelle

en effectif



Degré de satisfaction pour les différents critères de l'emploi actuel

en effectif



Sexe	Régime	Finalité	Parcours	Activité de l'entreprise	Dépt	Intitulé poste	Type de contrat	Tranche Revenu net mensuel
F	F Initiale	Pro	SSS ¹	Enseignement du Français Langue Etrangère	75	Professeure de langue et civilisation françaises, Enseignante vacataire, Conceptrice e-learning (temps partiel, 58%)	CDD	De 500 à 1000
F	F Initiale	Pro	EEE ²	Education nationale	45	Enseignante	CDD	De 1000 à 1500
F	F Initiale	Pro	SSS	Organisme de formation professionnelle	36	Assistante de formation	CDD	De 1000 à 1500
F	F Initiale	Pro	SSS	Animation	45	Formatrice	CDD	De 1000 à 1500
F	F Initiale	Pro	SES ³	Assurance, assistance	69	Chargé d'assistance bilingue anglais français	CDI	De 1000 à 1500
H	F Initiale	Pro	SSE	Institut de français	99	French teacher	CDD	-
F	F Initiale	Pro	SSS	Organisme de formation professionnelle	45	Formatrice en FLE	CDD	De 1000 à 1500
H	F Initiale	Pro	SSS	Enseignement	99	Professeur de français langue étrangère Alliance Française de Nankin	CDD	De 1500 à 2000
F	F Initiale	Pro	SSS	Insertion Sociale : Formation pour adulte	28	Formatrice en français langue étrangère (temps partiel, 85%)	CDD	De 1000 à 1500
F	F Initiale	Pro	SSS	Education nationale	28	Enseignante d'espagnol	CDD	De 2000 à 2500
F	F Initiale	Pro	SSS	Formation à distance	92	Collaboratrice pédagogique	CDI	-
F	F Initiale	Recherche	EEE	Institut de français	36	Enseignant contractuel de Français langue étrangère	CDD	De 1500 à 2000
F	F Continue	Pro	SSS	Enseignement	99	Professeur de FLE	CDD	De 1000 à 1500
F	RENF	Pro	SSS	Education nationale	45	Enseignante	Fonctionnaire	De 2500 à 3000

Tab 58: Métiers et salaires des diplômés de Master Linguistique et didactique

¹ SSS : Aucune poursuite ou reprise d'études

² EEE : Trois années immédiates de poursuite d'études

³ SES : Une année et SSE de reprise d'études

Master MEEF 1^{er} degré

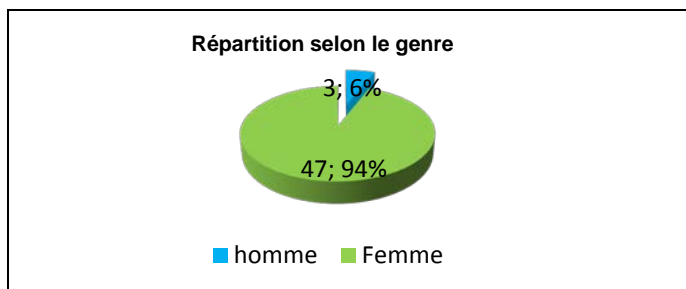
Taux brut de répondants : 54,9% (taux net : 58,8%)

Diplôme d'accès au Master et régime d'inscription

Sur les cinquante diplômés ayant répondu à l'enquête, quarante-huit sont titulaires d'une Maîtrise ou du diplôme intermédiaire au Master.

Quarante-sept des répondants étaient inscrits en formation initiale, deux en formation continue et un en reprise d'études non financées.

L'âge moyen est de 26,8 ans, l'étendue allant de 24 à 37 ans.



Situation au 1^{er} décembre 2017

Au 1^{er} décembre 2017, quarante-huit des diplômés sont en emploi salarié ou indépendant, un est sans emploi et en recherchant un et un est en poursuite d'études. Cette personne est en formation enseignement 1^{er} degré (activité principale), sa situation au 1^{er} décembre 2016 était sans emploi et n'en recherchant pas.

La personne **sans emploi** au 1^{er} décembre 2017 n'a effectué aucune poursuite ou reprise d'études et elle recherche un nouvel emploi suite à une fin de contrat depuis septembre 2017 ; sa situation au 1^{er} décembre 2016 était en emploi en CDD.

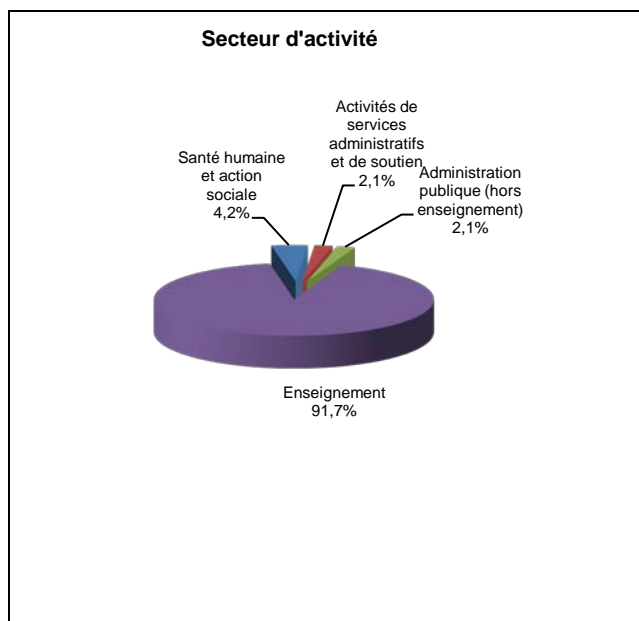
Parmi les personnes **en emploi** au 1^{er} décembre 2017 une a effectué deux années immédiates de poursuite d'études pour une 1^{ère} puis une 2^{ème} année de Licence Droit numérique et occupe un poste de professeur des écoles spécialisé depuis septembre 2008. Quatre ont effectué une année immédiate de poursuite pour deux d'entre elles une Formation enseignement 1^{er} degré et sont professeurs des écoles depuis septembre 2016. Une autre a fait un DU Enseignement et est professeur des écoles depuis janvier 2015. La quatrième personne a fait un Master MEEF 2nd degré et est également professeur des écoles depuis juin 2016. En 2016 une personne a suivi la Formation enseignement 1^{er} degré et est aussi professeur des écoles depuis septembre 2016. En 2017 une personne fait une préparation au CAPPEI-M1 et est professeur des écoles depuis septembre 2015.

La situation au 1^{er} décembre 2016 des autres personnes en emploi était pour l'une d'entre elles sans emploi et en recherchant un, pour une autre sans emploi et n'en recherchant pas, les autres étant également en emploi.

En emploi salarié au 1^{er} décembre 2017 – Activité principale

Caractéristiques de l'emploi occupé

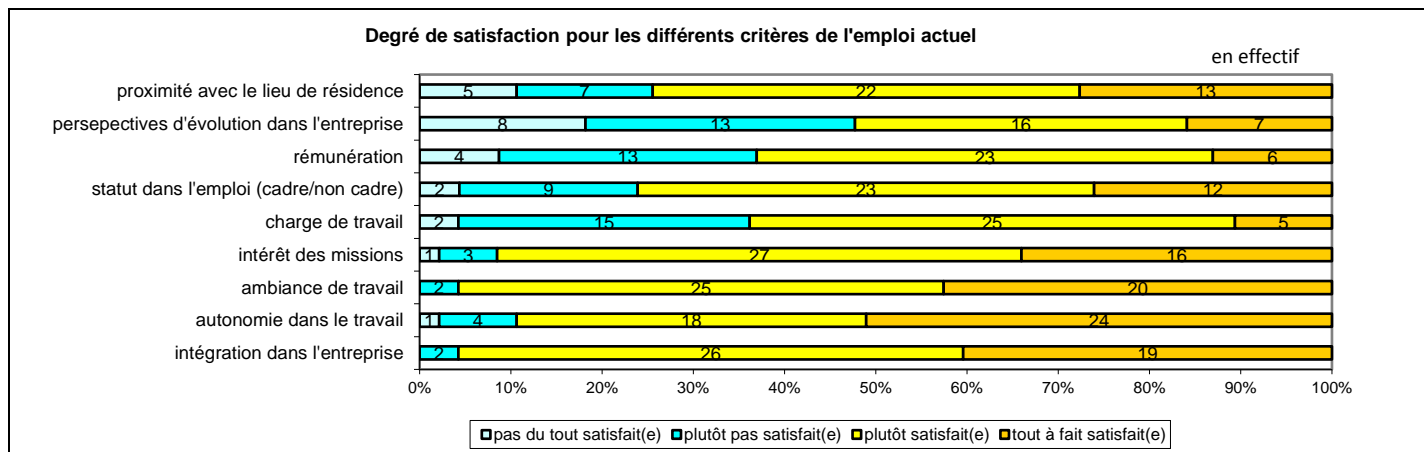
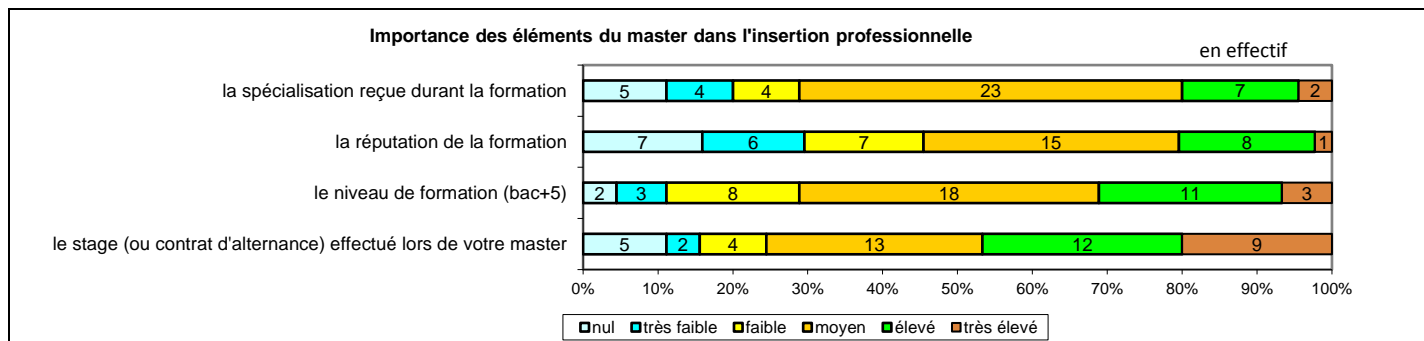
Caractéristiques	Promotion 2015 (N=48)
Durée moyenne de recherche du 1 ^{er} emploi	1,9 mois
Nombre moyen d'emploi occupé	1,2
Nature de l'entreprise ¹	2 en Petite entreprise en région Centre 3 en Moyenne entreprise en région Centre 43 en Grande entreprise dont 37 en région Centre
Nombre de diplômés « En emploi stable »	42
Nombre de diplômés « En emploi de type cadre »	41
Nombre de diplômés « En emploi de type intermédiaire »	5
Nature de l'emploi	42 à plein temps
Salaire moyen net mensuel, temps plein (hors primes)	1720
Salaire médian net mensuel, temps plein (hors primes)	1780
Situation géographique	42 en région Centre, 2 en Ile de France, 1 en Aquitaine, 1 en Auvergne, 1 en Basse-Normandie, 1 en Poitou Charentes
Attractivité de la région Centre	36 originaires de la région Centre et y travaillant, 3 originaires de la région Centre et travaillant dans une autre région dont 2 en Ile-de-France



Origine emploi	N=48
Suite à la réussite d'un concours	41
Suite à une candidature spontanée	4
Grâce à des relations personnelles (réseau)	2
Par Pôle emploi ou autres organismes	1

Perception emploi	N=48
Correspond à votre niveau de qualification	40
Est en dessous de votre niveau de qualification	7
Est au-dessus de votre niveau de qualification	1

¹ On qualifie de « Petite entreprise » une entreprise de moins de 50 salariés ou de « Grande entreprise » une de 500 salariés et plus.



Trente-neuf personnes ont déclaré être professeurs des écoles avec le statut de fonctionnaire et trente-six étaient en formation initiale, le nombre étant important ne figureront dans ce tableau que les personnes de sexe masculin car peu nombreux, celles ayant déclaré avoir poursuivi des études, n'ayant pas été en formation initiale, travaillant à temps partiel ou encore hors région Centre.

Sexe	Régime	Finalité	Parcours	Activité de l'entreprise	Dépt	Intitulé poste	Type de contrat	Tranche Revenu net mensuel
F	F Initiale	Pro	SSS ¹	Education nationale	36	Enseignant contractuel	CDD	-
F	F Initiale	Pro	SSS	Education nationale	93	Professeur des écoles	Fonctionnaire	De 1500 à 2000
F	F Initiale	Pro	SSS	Education nationale	03	Professeur des écoles	Fonctionnaire	De 1500 à 2000
F	F Initiale	Pro	SSS	Education nationale	40	Professeur des écoles	Fonctionnaire	De 1500 à 2000
F	F Initiale	Pro	SSS	Action sociale-Maintien à domicile	45	Responsable secteur	CDI	De 1500 à 2000
F	F Initiale	Pro	SSS	Education nationale	45	Professeur des écoles - directrice	Fonctionnaire	De 2000 à 2500
F	F Initiale	Pro	SSE	Education nationale	45	Professeur des écoles	Fonctionnaire	De 2000 à 2500
F	F Initiale	Pro	SSS	Education nationale	37	Professeur des écoles (temps partiel, 80%)	Fonctionnaire	De 1500 à 2000
F	F Initiale	Pro	ESS	Education nationale	28	Professeur des écoles	Fonctionnaire	De 1500 à 2000
F	F Initiale	Pro	SSS	Education nationale	36	Assistant d'éducation (AED) (temps partiel, 75%)	CDD	De 500 à 1000
F	F Initiale	Pro	ESS	Education nationale	45	Professeur des écoles	Fonctionnaire	-
F	F Initiale	Pro	SSS	Activité de centre d'appels (suivi du client)	86	Chargée de clientèle	CDD	De 1000 à 1500
F	F Initiale	Pro	SSS	Education nationale	37	Professeur des écoles	Fonctionnaire	De 1500 à 2000
F	F Initiale	Pro	SSS	Education nationale	45	Enseignante	Fonctionnaire	-
F	F Initiale	Pro	SSS	Education nationale	37	Professeur des écoles (temps partiel, 65%)	Fonctionnaire	-
F	F Initiale	Pro	SSS	Service à la personne	37	Garde d'enfants (temps partiel)	CDI	-
F	F Initiale	Pro	SSS	Autres enseignements (BAFA, BAFAD et autres Animations)	14	Animatrice périscolaire (temps partiel, 80%)	CDD	De 500 à 1000
F	F Initiale	Pro	SSS	Mairie	37	Adjointe second degré d'animation (temps partiel, 70%)	CDD	De 500 à 1000
F	F Continue	Pro	ESS	Education nationale	37	Professeur des écoles	Fonctionnaire	De 1500 à 2000
H	F Continue	Pro	SSS	Education nationale	93	Professeur des écoles	Fonctionnaire	De 1500 à 2000
H	RENF	Pro	EES	Education nationale	36	Professeur des écoles	Fonctionnaire	De 1500 à 2000

Tab 59: Métiers et salaires des diplômés de Master MEEF 1^{er} degré

¹ SSS : Aucune poursuite ou reprise d'études

Master MEEF 2nd degré parcours Histoire-Géographie

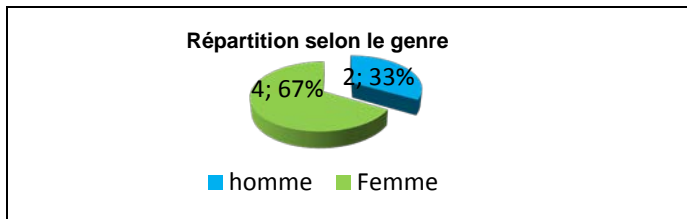
Taux brut de répondants : 100% (taux net : 100%)

Diplôme d'accès au Master et régime d'inscription

Sur les six diplômés ayant répondu à l'enquête, tous sont titulaires d'une Maîtrise ou du diplôme intermédiaire au Master.

L'ensemble des répondants était inscrit en formation initiale.

L'âge moyen est de 25,5 ans, l'étendue allant de 25 à 26 ans.



Situation au 1^{er} décembre 2017

Au 1^{er} décembre 2017, cinq des diplômés sont en emploi salarié ou indépendant et un est en poursuite d'études. Cette personne a effectué trois années immédiates de poursuite d'études et est en 3^{ème} année de Doctorat Géographie (activité principale), sa situation au 1^{er} décembre 2016 était en études avec emploi.

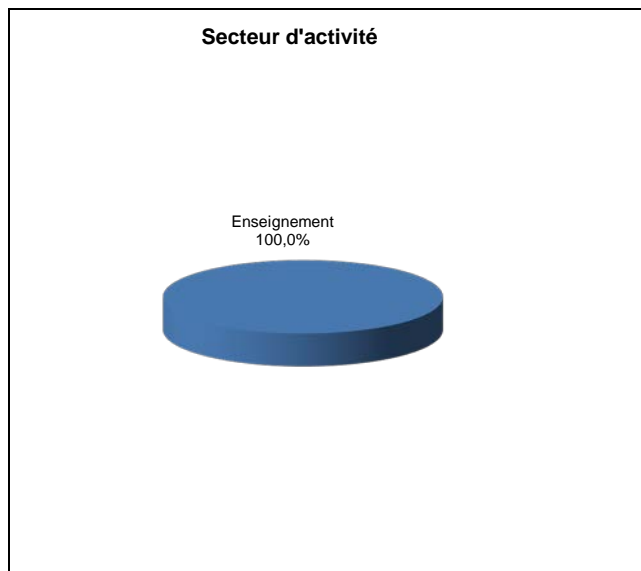
Parmi les personnes **en emploi** au 1^{er} décembre 2017 une a effectué trois années immédiates de poursuite d'études pour un master PCS Histoire et est en 2017 en 1^{ère} année de Doctorat Histoire tout en occupant un poste de professeur d'histoire-géographie depuis septembre 2015. Une autre a déclaré deux années immédiates de poursuite d'études pour une 2^{ème} année MEEF Histoire-Géographie puis la formation Lettres Histoire Géo ; sa situation au 1^{er} décembre 2016 était en emploi. Une troisième personne a déclaré une année immédiate de poursuite d'études pour une préparation à l'agrégation externe de Géographie et es enseignante du 2nd degré en Histoire-Géographie depuis septembre 2015.

La situation au 1^{er} décembre 2016 des deux autres personnes en emploi était également en emploi.

En emploi salarié au 1^{er} décembre 2017 – Activité principale

Caractéristiques de l'emploi occupé

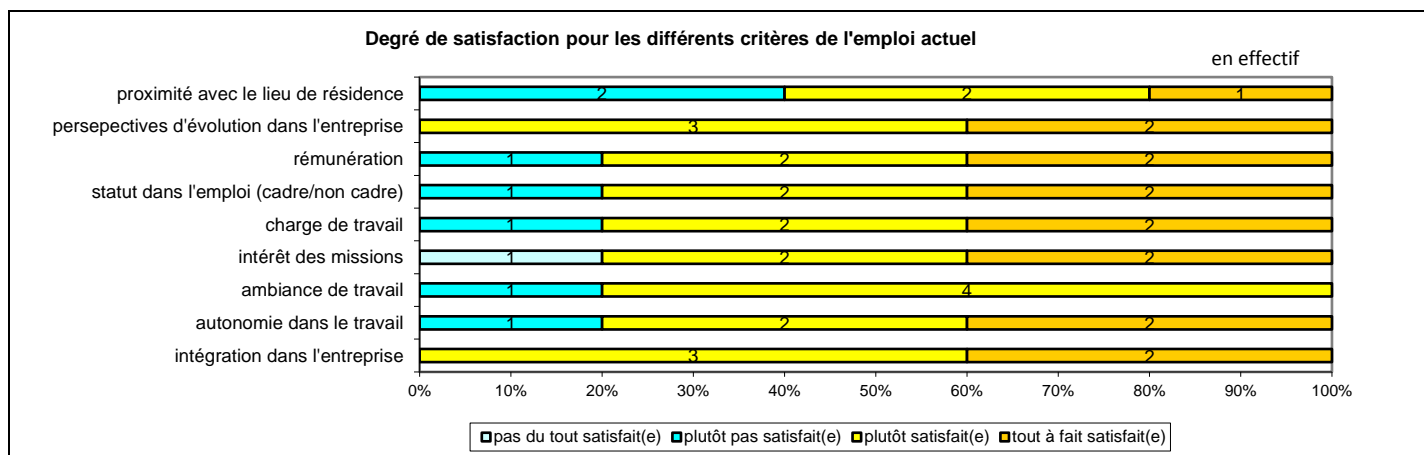
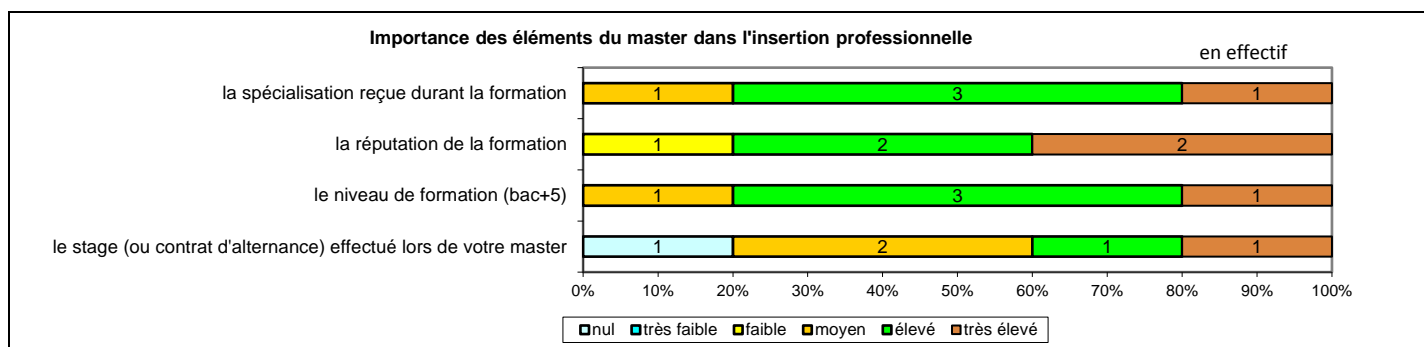
Caractéristiques	Promotion 2015 (N=5)
Durée moyenne de recherche du 1 ^{er} emploi	0,8 mois
Nombre moyen d'emploi occupé	1,2
Nature de l'entreprise ¹	2 en Petite entreprise en région Centre 3 en Moyenne entreprise en région Centre 43 en Grande entreprise dont 37 en région Centre
Nombre de diplômés « En emploi stable »	5
Nombre de diplômés « En emploi de type cadre »	5
Nombre de diplômés « En emploi de type intermédiaire »	-
Nature de l'emploi	5 à plein temps
Salaire moyen net mensuel, temps plein (hors primes)	2051
Salaire médian net mensuel, temps plein (hors primes)	1800
Situation géographique	3 en région Centre, 2 en Nord pas de Calais
Attractivité de la région Centre	3 originaires de la région Centre et y travaillant, 2 originaires de la région Centre et travaillant dans une autre région



Origine emploi	N=5
Suite à la réussite d'un concours	5

Perception emploi	N=5
Correspond à votre niveau de qualification	5

¹ On qualifie de « Petite entreprise » une entreprise de moins de 50 salariés ou de « Grande entreprise » une de 500 salariés et plus.



Sexe	Régime	Finalité	Parcours	Activité de l'entreprise	Dépt	Intitulé poste	Type de contrat	Tranche Revenu net mensuel
F	F Initiale	Pro	SSS ¹	Education nationale	59	Professeur d'histoire-géographie-EMC	Fonctionnaire	De 2000 à 2500
H	F Initiale	Pro	ESS ²	Education nationale	41	Enseignant du 2nd degré en Histoire-Géographie	Fonctionnaire	De 3000 à 3500
F	F Initiale	Pro	EES ³	Education nationale	45	Professeur en lycée professionnel en Lettres et histoires	Fonctionnaire	De 1500 à 2000
F	F Initiale	Pro	EEE ⁴	Education nationale	28	Professeur d'histoire géographique	Fonctionnaire	De 1500 à 2000
F	F Initiale	Pro	SSS	Education nationale	62	Professeure certifiée d'histoire géographique.	Fonctionnaire	De 1500 à 2000

Tab 60: Métiers et salaires des diplômés de Master MEEF 2nd degré parcours Histoire-Géographie

¹ SSS : Aucune poursuite ou reprise d'études

² ESS : Une année immédiate de poursuite d'études

³ EES : Deux années immédiates de poursuite d'études

⁴ EEE : trois années immédiates de poursuite d'études

Master MEEF 2nd degré parcours Histoire-Lettres

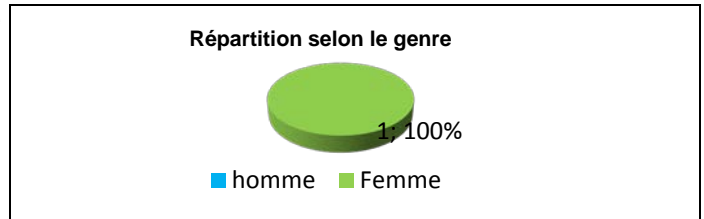
Taux brut de répondants : 100% (taux net : 100%)

Diplôme d'accès au Master et régime d'inscription

La diplômée ayant répondu à l'enquête est titulaire d'une Maîtrise ou du diplôme intermédiaire au Master.

Elle était inscrite en formation initiale.

Elle est âgée de 34 ans.



Situation au 1^{er} décembre 2017

Au 1^{er} décembre 2017, cette personne est en emploi salariée et n'a effectué aucune poursuite ou reprise d'études. Originnaire de la région Centre, elle occupe un poste d'enseignante en région Centre depuis septembre 2014 pour un salaire compris entre 1500 et 2000 euros.

Master MEEF Encadrement éducatif parcours CPE

Taux brut de répondants : 60,0% (taux net : 75,0%)

Diplôme d'accès au Master et régime d'inscription

Sur les trois diplômés ayant répondu à l'enquête, tous sont titulaires d'une Maîtrise ou du diplôme intermédiaire au Master.

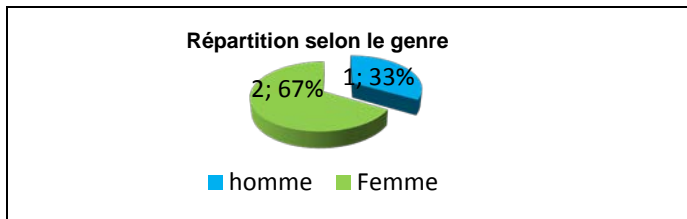
Deux des répondants étaient inscrits en formation initiale et un en formation continue.

L'âge moyen est de 29,7 ans, l'étendue allant de 26 à 34 ans.

Situation au 1^{er} décembre 2017

Au 1^{er} décembre 2017, l'ensemble des diplômés est en emploi salarié ou indépendant. Deux de ces personnes ont déclaré une année immédiate de poursuite d'études, l'une en tant que stagiaire CPE et l'autre pour un diplôme universitaire MEEF. Elles sont conseillère principale d'éducation depuis septembre 2015.

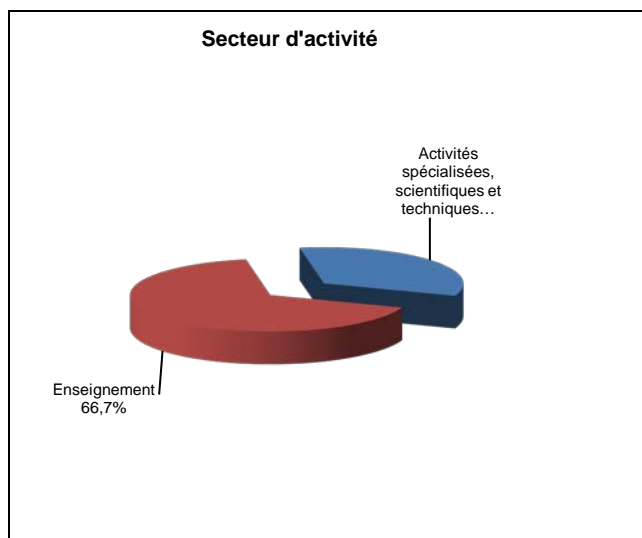
La situation au 1^{er} décembre 2016 de la troisième personne en emploi était également en emploi.



En emploi salarié au 1^{er} décembre 2017 – Activité principale

Caractéristiques de l'emploi occupé

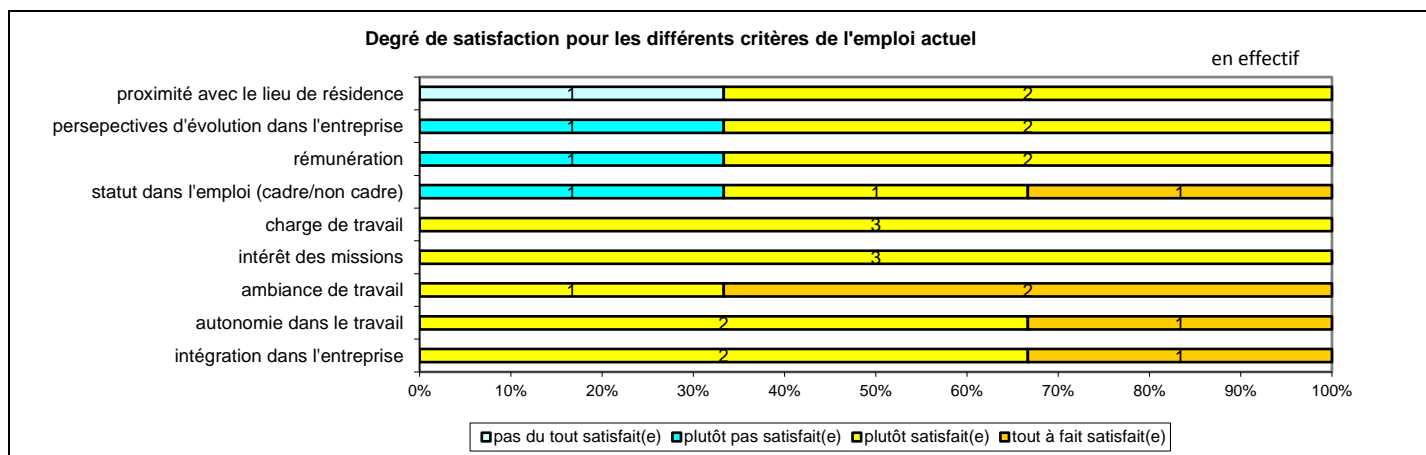
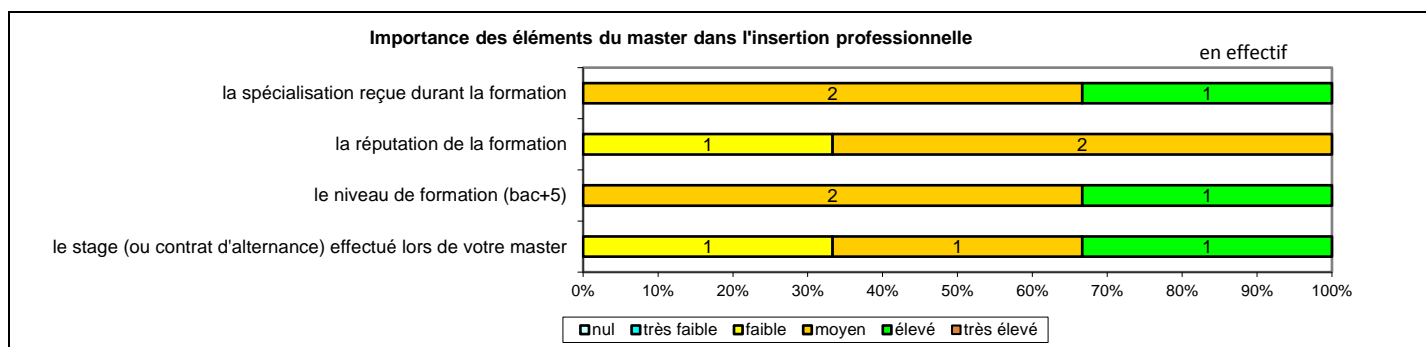
Caractéristiques	Promotion 2015 (N=3)
Durée moyenne de recherche du 1 ^{er} emploi	0,7 mois
Nombre moyen d'emploi occupé	1,3
Nature de l'entreprise ¹	3 en Grande entreprise
Nombre de diplômés « En emploi stable »	3
Nombre de diplômés « En emploi de type cadre »	3
Nombre de diplômés « En emploi de type intermédiaire »	-
Nature de l'emploi	3 à plein temps
Salaire moyen net mensuel, temps plein (hors primes)	2097
Salaire médian net mensuel, temps plein (hors primes)	1900
Situation géographique	2 en Ile de France, 1 en Bourgogne
Attractivité de la région Centre	3 originaires de la région Centre et travaillant dans une autre région dont 2 en Ile de France



Origine emploi	N=3
Suite à la réussite d'un concours	2
Retour à l'emploi occupé avant le diplôme préparé	1

Perception emploi	N=3
Correspond à votre niveau de qualification	3

¹ On qualifie de « Petite entreprise » une entreprise de moins de 50 salariés ou de « Grande entreprise » une de 500 salariés et plus.



Sexe	Régime	Finalité	Parcours	Activité de l'entreprise	Dépt	Intitulé poste	Type de contrat	Tranche Revenu net mensuel
F	F Initiale	Pro	ESS ¹	Education nationale	93	Conseillère Principale d'Education	Fonctionnaire	De 1500 à 2000
F	F Initiale	Pro	ESS	Education nationale	89	Conseillère principale d'éducation	Fonctionnaire	De 1500 à 2000
H	F Continue	Pro	SSS ²	Prestataire en bureau d'études d'ingénierie	78	Architecte en carrosserie automobile (bureau d'études) Fonctionnaire en disponibilité, employé en entreprise privé	Autre	De 2500 à 3000

Tab 61: Métiers et salaires des diplômés de Master MEEF Encadrement éducatif parcours CPE

¹ ESS : Une année immédiate de poursuite d'études

² SSS : Aucune poursuite ou reprise d'études

Domaine Sciences, Technologies, Santé

386 diplômés de Master étaient potentiellement destinataires de l'enquête.

330 diplômés de Master ont pu être contactés.

254 diplômés ont répondu à l'enquête. Le taux brut de réponse est de 65,8%. Il varie de 13,3% à 81,8% selon la mention du Master.

Mention de Master	Nbre d'inscrits	Nbre de diplômés	Taux de diplômés	Nbre enquêtés	Nbre de réponses	Taux brut de réponse	Taux net ¹ de réponse
Chimie des molécules bioactives	35	29	82,9%	27	23	79,3%	85,2%
Energie et matériaux	42	32	76,2%	24	20	66,7%	83,3%
Informatique	34	20	58,8%	19	16	80,0%	84,2%
Instrumentation et métrologie, management des systèmes	28	25	89,3%	22	16	64,0%	72,7%
Mathématiques	25	18	72,0%	12	7	38,9%	58,3%
Mécatronique automatique robotique signal	23	17	73,9%	14	10	52,6%	71,4%
Méthodes informatiques appliquées à la gestion des entreprises	53	53	100%	50	35	66,0%	70,0%
Métiers de l'enseignement, de l'éducation et de la formation, 1 ^{er} degré	55	49	89,1%	46	32	65,3%	69,6%
Métiers de l'enseignement, de l'éducation et de la formation, 2 nd degré	43	33	76,7%	31	27	81,8%	87,1%
Sciences biologiques	31	29	93,5%	22	18	60,0%	81,8%
Sciences de la terre, de l'univers et de l'environnement	42	39	92,9%	37	30	76,9%	81,1%
Sciences et techniques des activités physiques et sportives	37	26	70,3%	24	18	69,2%	75,0%
Sciences et technologies	16	15	93,7%	2	2	13,3%	100%
Ensemble	465	386	83,0%	330	254	65,8%	77,0%

Tab 62: Nombre d'inscrits et de diplômés en Master domaine Sciences, Technologies, Santé

	<i>CHIMIE DES MOLECULES BIOACTIVES</i>	Master Bioactifs et cosmétiques Master Conception et synthèse Master Stratégie et qualité en chimie analytique
	<i>ENERGIE ET MATERIAUX</i>	Master Compétence complémentaire en informatique Master Energie, combustion et environnement Master Milieux et matériaux en conditions extrêmes
	<i>INFORMATIQUE</i>	Master Informatique nomade, intelligence et sécurité Master Visualisation, image et performance
	<i>INSTRUMENTATION ET METROLOGIE, MANAGEMENT DE LA PERFORMANCE DES SYSTEMES</i>	Master Compétence complémentaire en informatique (pas de diplômé) Master Expertise, métrologie, diagnostics Master Instrumentation, contrôle et management des systèmes
	<i>MATHEMATIQUES</i>	Master Compétence complémentaire en informatique Master Mathématiques et applications
	<i>MECATRONIQUE AUTOMATIQUE ROBOTIQUE SIGNAL</i>	Master Compétence complémentaire en informatique Master Mécatronique et signal
	<i>METHODES INFORMATIQUES APPLIQUEES A LA GESTION</i>	Master Systèmes d'information des métiers du social et de l'assurance Master Systèmes d'information répartis
	<i>METIERS DE L'ENSEIGNEMENT, DE L'EDUCATION ET DE LA FORMATION, 1^{ER} DEGRE</i>	Master MEEF 1^{er} degré
	<i>METIERS DE L'ENSEIGNEMENT, DE L'EDUCATION ET DE LA FORMATION, 2ND DEGRE</i>	Master MEEF 2nd degré parcours Education physique et sportive Master MEEF 2nd degré parcours Math-Sciences Master MEEF 2nd degré parcours Mathématiques Master MEEF 2nd degré parcours Physique-Chimie Master MEEF 2 nd degré parcours Sciences et Vie de la Terre (pas de répondant)

¹ Le taux brut est le rapport multiplié par 100 du nombre de répondants sur le nombre total de diplômés. En retirant du nombre total de diplômés les étudiants ayant pour adresse fixe l'étranger et ne pouvant être retrouvés par l'adresse annuelle ou par email mais aussi ceux pour lesquelles les coordonnées n'étaient plus valides (adresse, téléphone...), on obtient le taux net de répondants de 77,0%

 SCIENCES BIOLOGIQUES

[Master Biochimie-Biologie moléculaire et biotechnologie](#)
[Master Biologie des organismes, des populations et des écosystèmes](#)

 SCIENCES DE LA TERRE, DE L'UNIVERS ET DE L'ENVIRONNEMENT

Master Compétence complémentaire en informatique (pas de répondant)
[Master Sciences de la terre et de l'environnement](#)

 SCIENCES ET TECHNIQUES DES ACTIVITES PHYSIQUES ET SPORTIVES

[Master Ergonomie de la motricité](#)
[Master Sport, prévention, santé, bien-être](#)

 SCIENCES ET TECHNOLOGIES

[Master Ingénierie automobile pour une mobilité durable](#)

Master Bioactifs et cosmétiques

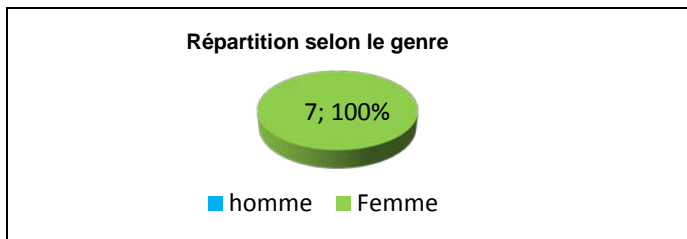
Taux brut de répondants : 77,8% (taux net : 87,5%)

Diplôme d'accès au Master et régime d'inscription

Sur les sept diplômées ayant répondu à l'enquête, cinq sont titulaires d'une Maîtrise ou du diplôme intermédiaire au Master et une d'un diplôme d'ingénieur.

Six des répondantes étaient inscrites en formation initiale et une en formation continue.

L'âge moyen est de 27,9 ans, l'étendue allant de 25 à 38 ans.



Situation au 1^{er} décembre 2017

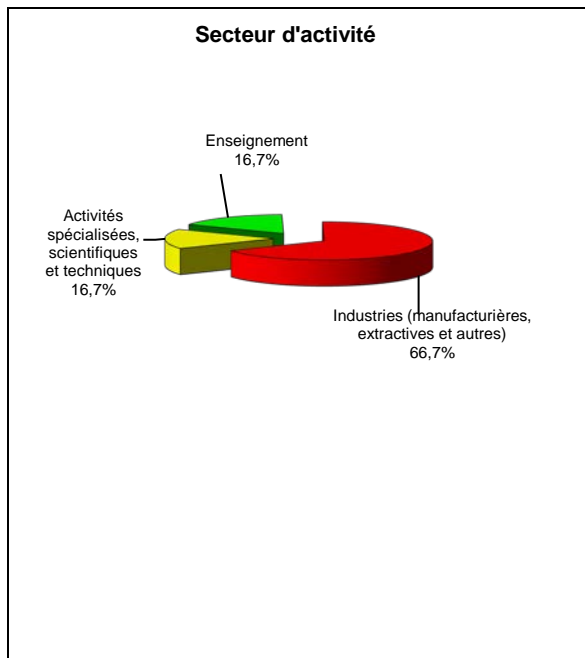
Au 1^{er} décembre 2017, six des diplômées sont en emploi salarié ou indépendant (aucune poursuite ou reprise d'études) et une est sans emploi et en recherchant un depuis juillet 2017 car le poste qu'elle occupait ne correspondait pas à ses attentes (aucune poursuite ou reprise d'études). Sa situation au 1^{er} décembre 2016 était en emploi en tant que vacataire.

La situation au 1^{er} décembre 2016 des diplômées en emploi était pour l'une d'entre elles sans emploi et en recherchant un, les autres étant en emploi.

En emploi salarié au 1^{er} décembre 2017 – Activité principale

Caractéristiques de l'emploi occupé

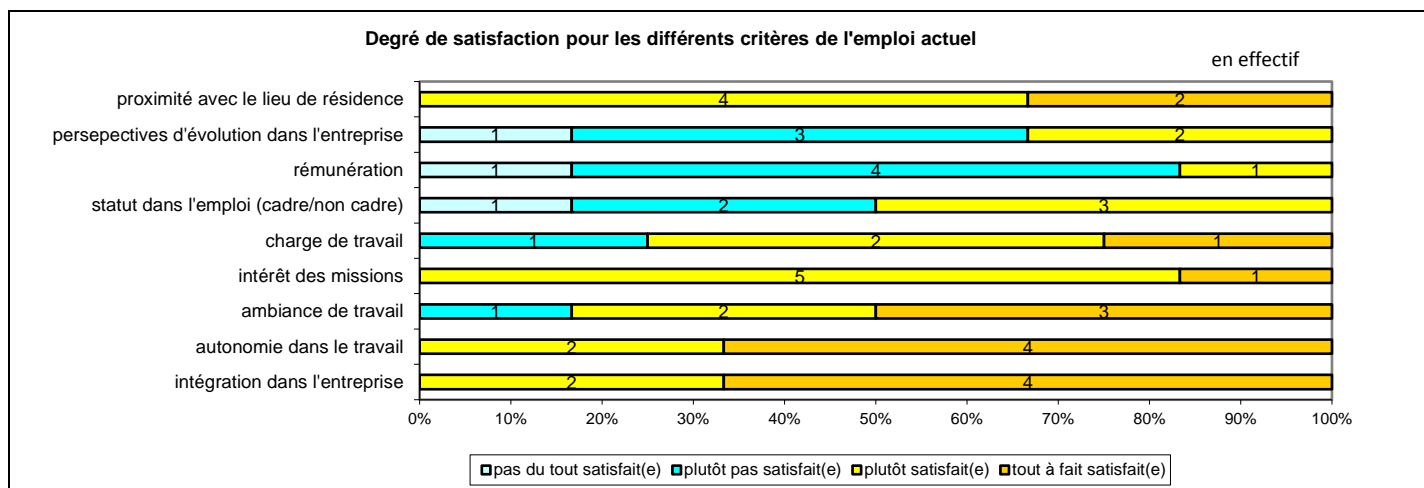
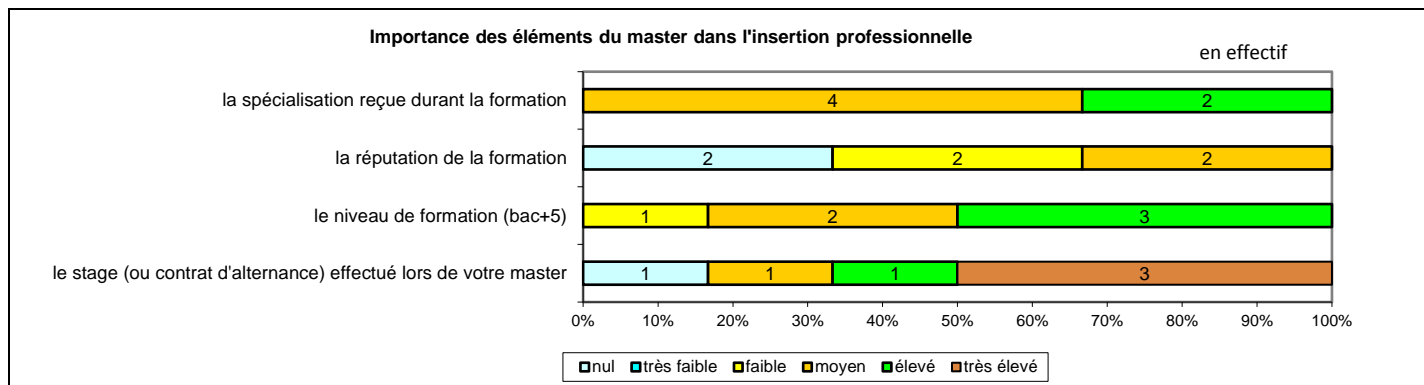
Caractéristiques	Promotion 2015 (N=6)
Durée moyenne de recherche du 1 ^{er} emploi	4,5 mois
Nombre moyen d'emploi occupé	2,2
Nature de l'entreprise ¹	1 en Moyenne entreprise en région Centre 5 en Grande entreprise dont 2 en région Centre
Nombre de diplômés « En emploi stable »	3
Nombre de diplômés « En emploi de type cadre »	2
Nombre de diplômés « En emploi de type intermédiaire »	4
Nature de l'emploi	6 à plein temps
Salaire moyen net mensuel, temps plein (hors primes)	1687
Salaire médian net mensuel, temps plein (hors primes)	1711
Situation géographique	3 en région Centre, 1 en Basse Normandie, 1 en Languedoc Roussillon, 1 en Rhône Alpes
Attractivité de la région Centre	2 originaires de la région Centre et y travaillant, 1 originaire de la région Centre et travaillant Dans une autre région, 1 originaire d'une autre région et travaillant en région Centre



Origine emploi	N=6
Suite à un stage ou au contrat d'apprentissage effectué durant vos études	2
Grâce à des relations personnelles (réseau)	1
Suite à une candidature spontanée	1
Suite à une mission d'intérim ou un CDD	1
En réponse à une annonce hors Pôle emploi (presse, internet...)	1

Perception emploi	N=6
Correspond à votre niveau de qualification	3
Est en dessous de votre niveau de qualification	2
Est au-dessus de votre niveau de qualification	1

¹ On qualifie de « Petite entreprise » une entreprise de moins de 50 salariés ou de « Grande entreprise » une de 500 salariés et plus.



Sexe	Régime	Finalité	Parcours	Activité de l'entreprise	Dépt	Intitulé poste	Type de contrat	Tranche Revenu net mensuel
F	F initiale	Pro	SSS ¹	Industrie cosmétique	28	Technicienne qualité cosmétique	CDD	De 1500 à 2000
F	F initiale	Pro	SSS	Conseils pour les affaires et autres conseils de gestion	69	Consultante en coordination de projet	CDI	De 2000 à 2500
F	F initiale	Pro	SSS	Développement et production de maquillage	45	Technicienne de laboratoire	CDD	De 1000 à 1500
F	F initiale	Pro	SSS	Fabrication de produits pharmaceutiques	14	Chargée d'affaire réglementaire	CDI	De 1500 à 2000
F	F initiale	Pro	SSS	Industrie des eaux de table	30	Technicien analyses sensorielles	CDI	De 1500 à 2000
F	F continue	Pro	SSS	Enseignement supérieur	45	Ingénieur d'études	Vacataire	De 1500 à 2000

Tab 63: Métiers et salaires des diplômés de Master Bioactifs et cosmétiques

¹ SSS : Aucune poursuite ou reprise d'études

Master Conception et synthèse

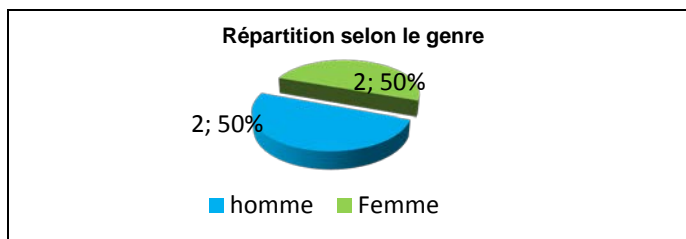
Taux brut de répondants : 57,1% (taux net : 66,7%)

Diplôme d'accès au Master et régime d'inscription

Sur les quatre diplômés ayant répondu à l'enquête, tous sont titulaires d'une Maîtrise ou du diplôme intermédiaire au master.

L'ensemble des répondants était inscrit en formation initiale.

L'âge moyen est de 26,7 ans, l'étendue allant de 26 à 27 ans.



Situation au 1^{er} décembre 2017

Au 1^{er} décembre 2017, deux des diplômées sont en emploi salarié ou indépendant et deux sont en poursuite d'études. Ces deux personnes ont effectué trois années immédiates de poursuite d'études et sont en 3^{ème} année de Doctorat de Chimie et bénéficie d'un contrat spécifique au doctorat depuis février et octobre 2015.

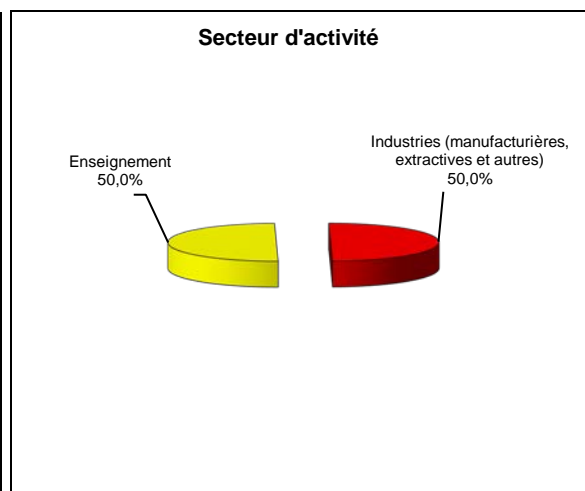
Parmi les personnes **en emploi** eu 1^{er} décembre 2017, l'une a effectué deux années immédiates de poursuite d'études pour un Master MEEF 2nd degré Physique-Chimie et est professeur certifié depuis septembre 2016.

L'autre personne en emploi l'était également au 1^{er} décembre 2016.

En emploi salarié au 1^{er} décembre 2017 – Activité principale

Caractéristiques de l'emploi occupé

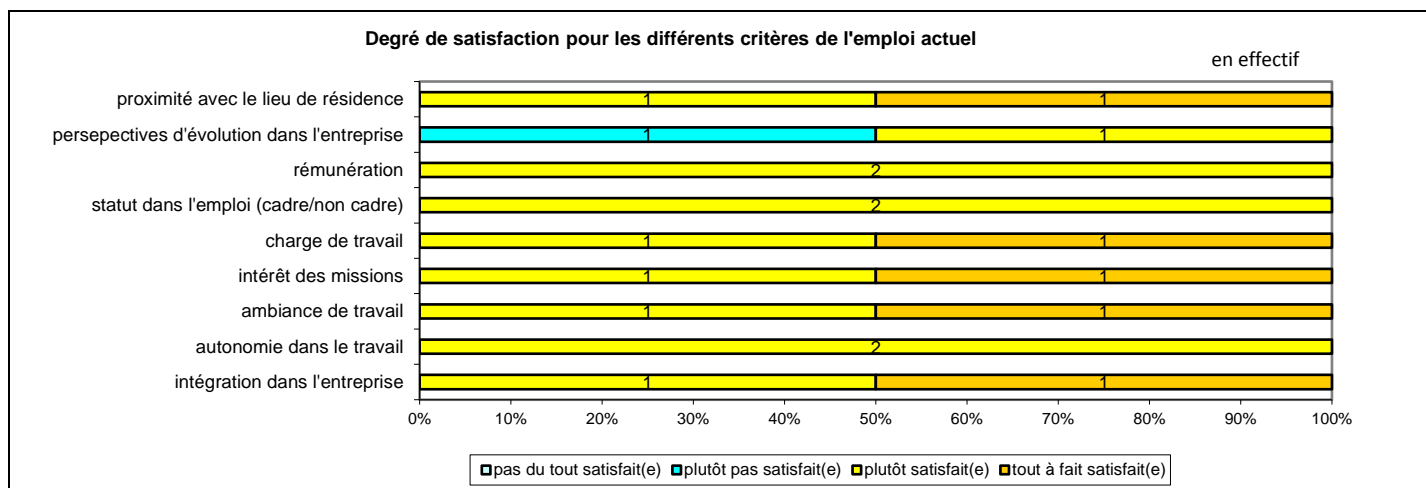
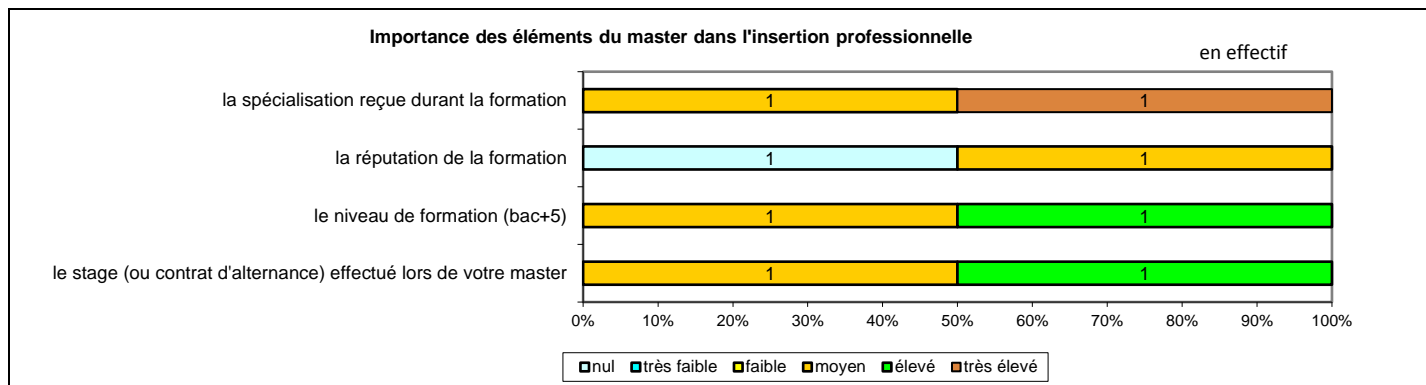
Caractéristiques	Promotion 2015 (N=2)
Durée moyenne de recherche du 1 ^{er} emploi	6,0 mois
Nombre moyen d'emploi occupé	2,0
Nature de l'entreprise ¹	2 en Grande entreprise dont 1 en région Centre
Nombre de diplômés « En emploi stable »	1
Nombre de diplômés « En emploi de type cadre »	1
Nombre de diplômés « En emploi de type intermédiaire »	1
Nature de l'emploi	2 à plein temps
Salaire moyen net mensuel, temps plein (hors primes)	1600
Salaire médian net mensuel, temps plein (hors primes)	1600
Situation géographique	1 en région Centre, 1 en Ile de France
Attractivité de la région Centre	1 originaire de la région Centre et y travaillant



Origine emploi	N=2
Suite à la réussite d'un concours	1
En réponse à une annonce hors Pôle emploi (presse, internet...)	1

Perception emploi	N=2
Correspond à votre niveau de qualification	1
Est en dessous de votre niveau de qualification	1

¹ On qualifie de « Petite entreprise » une entreprise de moins de 50 salariés ou de « Grande entreprise » une de 500 salariés et plus.



Sexe	Régime	Finalité	Parcours	Activité de l'entreprise	Dépt	Intitulé poste	Type de contrat	Tranche Revenu net mensuel
H	F initiale	Pro	SSS ¹	Fabrication de produits pharmaceutiques	78	Technicien supérieur en synthèse organique. Agent de maîtrise	CDD	De 1500 à 2000
F	F initiale	Pro	EES ²	Education nationale	45	Professeur certifié Physique-Chimie en collège	Fonctionnaire	De 1500 à 2000

Tab 64: Métiers et salaires des diplômés de Master Conception et synthèse

¹ SSS : Aucune poursuite ou reprise d'études

² EES : Deux années immédiates de poursuite d'études

Master Stratégie et qualité en chimie analytique

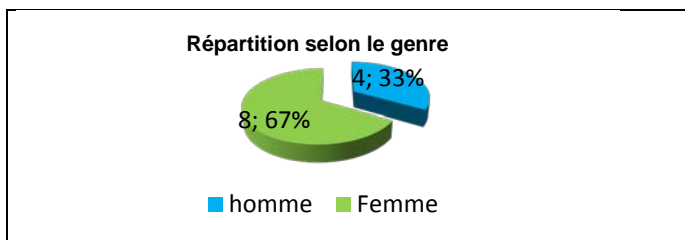
Taux brut de répondants : 92,3% (taux net : 92,3%)

Diplôme d'accès au Master et régime d'inscription

Sur les douze diplômés ayant répondu à l'enquête, onze sont titulaires d'une Maîtrise ou du diplôme intermédiaire au Master et un d'un autre Master.

Onze des répondants étaient inscrits en formation initiale et un en formation continue.

L'âge moyen est de 25,8 ans, l'étendue allant de 25 à 30 ans.



Situation au 1^{er} décembre 2017

Au 1^{er} décembre 2017, cinq personnes sont en emploi salarié, trois sont en poursuite d'études, trois sont sans emploi et en recherchant un (aucune poursuite ou reprise d'études) et une se déclare sans emploi et n'en recherchant pas. Cette personne n'a effectué aucune poursuite ou reprise d'études, sa situation au 1^{er} décembre 2016 était en emploi en CDD.

Parmi les personnes **en poursuite d'études** au 1^{er} décembre 2017, deux ont effectué trois années immédiates de poursuite d'études et sont en 3^{ème} année de Doctorat, l'une en Chimie analytique et l'autre en Spectrométrie de masse et bénéficient toutes deux d'un contrat spécifique au doctorat et sont Doctorant/assistant depuis septembre et octobre 2016. La troisième personne est en 2^{ème} année de Doctorat en Chimie analytique et bénéficie également d'un contrat doctoral depuis octobre 2016.

Parmi les personnes **en recherche d'emploi** au 1^{er} décembre 2017, l'une déclare rechercher un premier emploi depuis janvier 2017 toutefois au 1^{er} décembre 2016 elle était en emploi en intérim. Les deux autres recherchent un nouvel emploi, l'une depuis mars 2017 car le poste qu'elle occupait ne correspondait pas à ses attentes et l'autre, depuis décembre 2017 suite à une fin de contrat. Leur situation au 1^{er} décembre 2016 était en emploi en CDD.

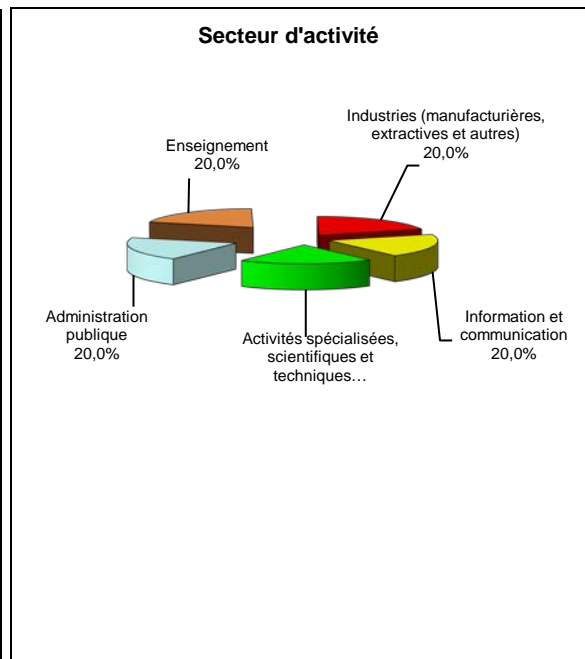
Parmi les personnes en emploi au 1^{er} décembre 2017, l'une a effectué une année immédiate de poursuite d'études pour un Master en Management de la qualité et des projets et occupe un poste de consultant qualité depuis septembre 2016 ; au 1^{er} décembre 2016 cette personne se déclare en emploi en contrat d'apprentissage à temps partiel.

La situation au 1^{er} décembre 2016 des autres personnes en emploi était pour l'une d'entre elles sans emploi et en recherchant un, les autres étant également en emploi.

En emploi salarié au 1^{er} décembre 2017 – Activité principale

Caractéristiques de l'emploi occupé

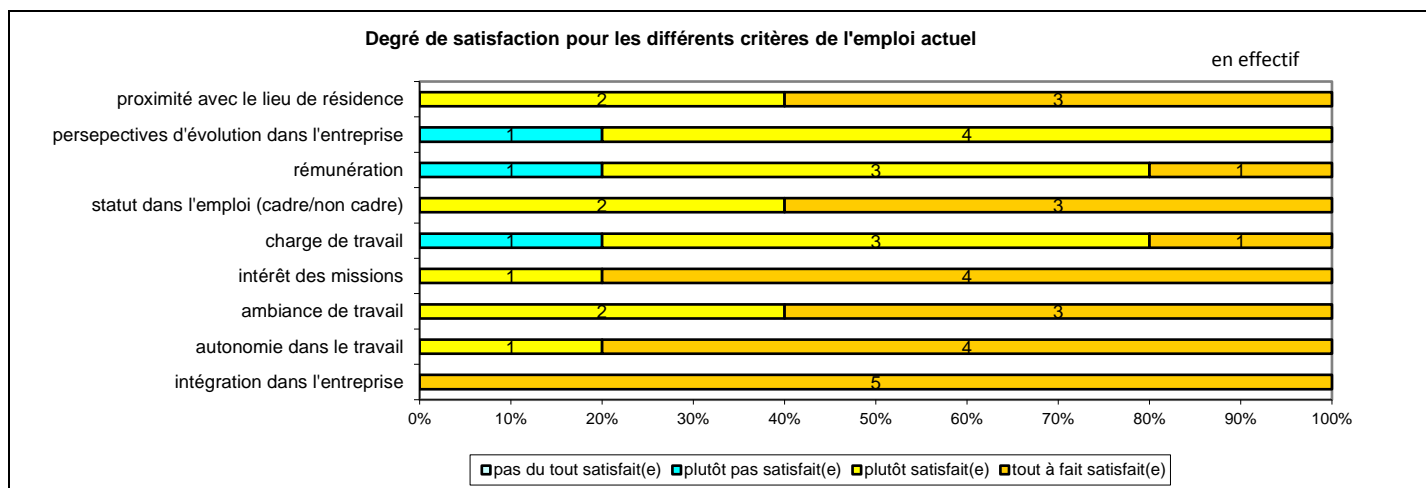
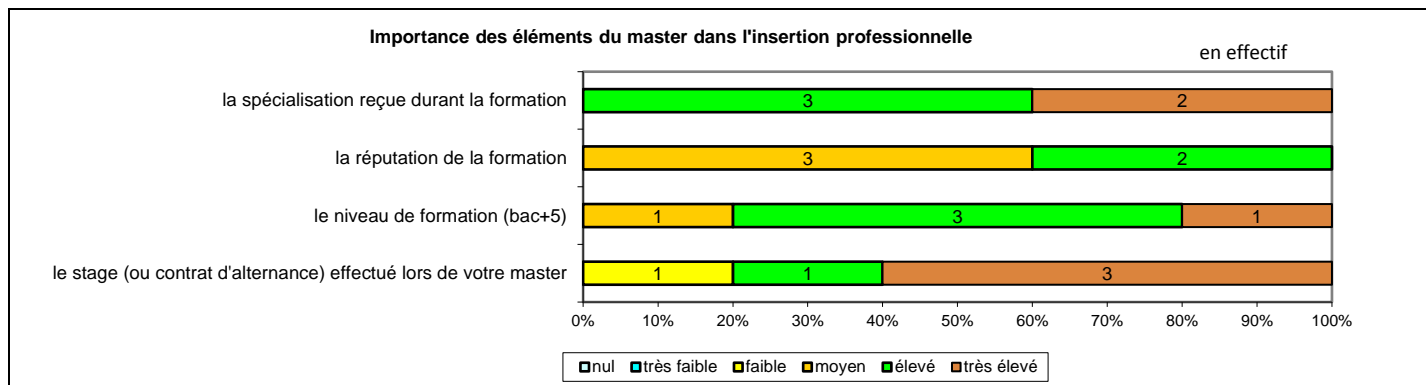
Caractéristiques	Promotion 2015 (N=5)
Durée moyenne de recherche du 1 ^{er} emploi	4,6 mois
Nombre moyen d'emploi occupé	1,2
Nature de l'entreprise ¹	1 en Petite entreprise en région Centre 1 en Moyenne entreprise en région Centre 3 en Grande entreprise dont 1 en région Centre
Nombre de diplômés « En emploi stable »	4
Nombre de diplômés « En emploi de type cadre »	4
Nombre de diplômés « En emploi de type intermédiaire »	1
Nature de l'emploi	5 à plein temps
Salaire moyen net mensuel, temps plein (hors primes)	1984
Salaire médian net mensuel, temps plein (hors primes)	2000
Situation géographique	3 en région Centre, 1 en Ile de France, 1 en Alsace
Attractivité de la région Centre	2 originaires de la région Centre et y travaillant, 1 originaire de la région Centre et travaillant dans une autre région, 1 originaire d'une autre région et travaillant en région Centre



Origine emploi	N=5
Suite à un stage ou au contrat d'apprentissage effectué durant vos études	2
En réponse à une annonce hors Pôle emploi (presse, internet...)	1
Suite à la réussite d'un concours	1
Suite à une candidature spontanée	1

Perception emploi	N=5
Correspond à votre niveau de qualification	5

¹ On qualifie de « Petite entreprise » une entreprise de moins de 50 salariés ou de « Grande entreprise » une de 500 salariés et plus.



Sexe	Régime	Finalité	Parcours	Activité de l'entreprise	Dépt	Intitulé poste	Type de contrat	Tranche Revenu net mensuel
F	F initiale	Pro	SSS ¹	Organisme de recherche scientifique (Sous-traitant pharmaceutique)	37	Assistante chef de projet analytique	CDI	De 1500 à 2000
H	F initiale	Pro	SSS	Fabrication de produits chimiques (pharmaceutiques)	78	Ingénieur développement analytique	CDI	De 2000 à 2500
F	F initiale	Pro	SSS	Laboratoires de contrôle sanitaire, environnemental (Analyser)	67	Ingénieur de laboratoire	Fonctionnaire	De 2000 à 2500
H	F initiale	Pro	SSS	Enseignement supérieur	37	Ingénieur en spectrométrie de masse	CDD	De 1000 à 1500
F	F initiale	Pro	ESS	Consulting, services, maintenance en informatique	45	Consultant qualité	CDI	De 2500 à 3000

Tab 65: Métiers et salaires des diplômés de Master Stratégie et qualité en chimie analytique

¹ SSS : Aucune poursuite ou reprise d'études

Master Compétence complémentaire en informatique

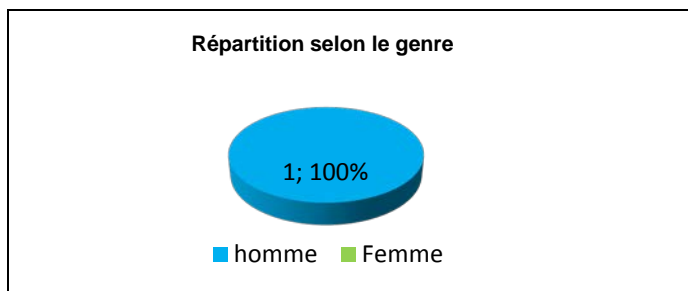
Taux brut de répondants : 100% (taux net : 100%)

Diplôme d'accès au Master et régime d'inscription

Le diplômé ayant répondu à l'enquête est titulaire d'un autre Master.

Il était inscrit en formation initiale.

Il est âgé de 29 ans



Situation au 1^{er} décembre 2017

Au 1^{er} décembre 2017, ce diplômé est en emploi salarié ou indépendant et n'a effectué aucune poursuite ou reprise d'études. Il occupe un poste d'ingénieur de production informatique en CDI dans une entreprise de conseil en systèmes et logiciels informatiques en Ile de France depuis juillet 2015.

Master Energie, combustion et environnement

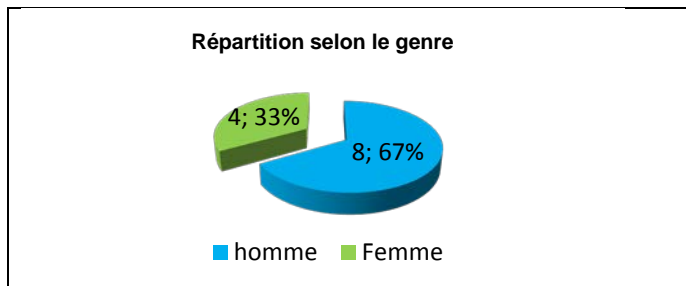
Taux brut de répondants : 80,0% (taux net : 85,7%)

Diplôme d'accès au Master et régime d'inscription

Sur les douze diplômés ayant répondu à l'enquête, six sont titulaires d'une Maîtrise ou du diplôme intermédiaire au Master, et six d'un diplôme d'ingénieur dont trois obtenu la même année et un d'un autre Master.

L'ensemble des répondants était inscrit en formation initiale dont six en voie Recherche.

L'âge moyen est de 27,9 ans, l'étendue allant de 24 à 41 ans.



Situation au 1^{er} décembre 2017

Au 1^{er} décembre 2017, huit des diplômés sont en emploi salarié ou indépendant et quatre sont en poursuite d'études (master à finalité Recherche). Ces personnes sont en 3^{ème} année de Doctorat Energétique et Mécanique et, bénéficient d'un contrat doctoral, leur situation au 1^{er} décembre 2016 était en études avec emploi sous contrat doctoral.

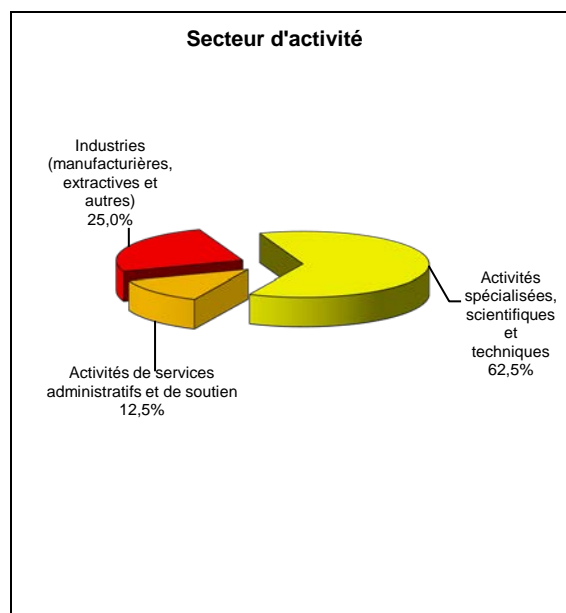
Un des personnes **en emploi** au 1^{er} décembre 2017 a effectué une année de reprise d'études pour un Mastère spécialisé Management Qualité Sécurité Environnement et occupe un poste de responsable adjointe qualité et environnement ; sa situation au 1^{er} décembre 2016 était en études avec emploi en contrat de professionnalisation.

La situation au 1^{er} décembre 2016 des autres diplômés en emploi était pour deux d'entre eux sans emploi et en recherchant un, les autres étant en emploi.

En emploi salarié au 1^{er} décembre 2017 – Activité principale

Caractéristiques de l'emploi occupé

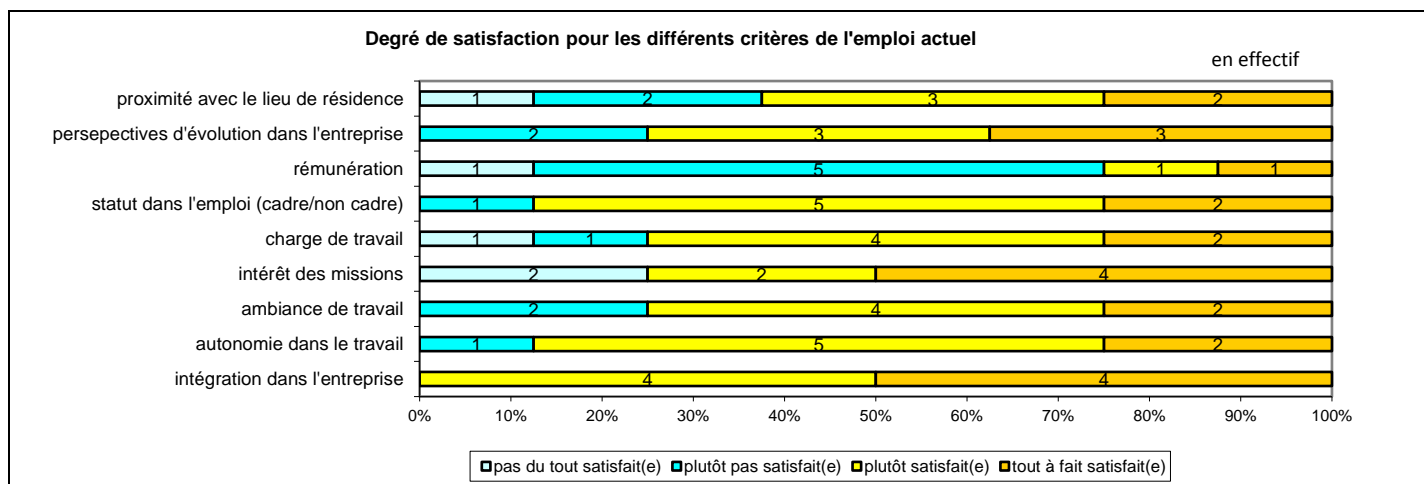
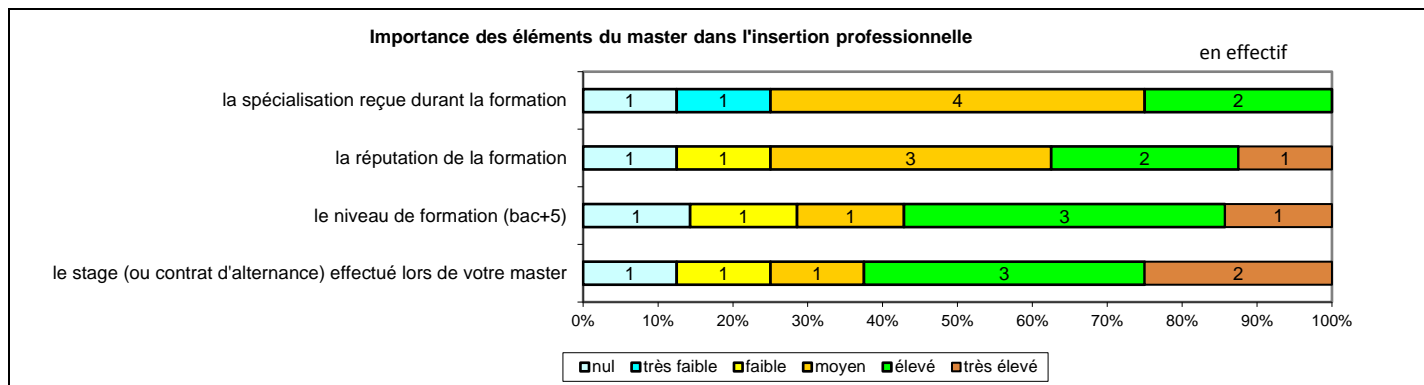
Caractéristiques	Promotion 2015 (N=8)
Durée moyenne de recherche du 1 ^{er} emploi	6,4 mois
Nombre moyen d'emploi occupé	1,5
Nature de l'entreprise ¹	1 en Petite entreprise 2 en Moyenne entreprise 5 en Grande entreprise dont 1 en région Centre
Nombre de diplômés « En emploi stable »	8
Nombre de diplômés « En emploi de type cadre »	8
Nombre de diplômés « En emploi de type intermédiaire »	-
Nature de l'emploi	8 à plein temps
Salaire moyen net mensuel, temps plein (hors primes)	1764
Salaire médian net mensuel, temps plein (hors primes)	1954
Situation géographique	1 en région Centre, 5 en Ile de France, 1 en Haute-Normandie, 1 en Algérie
Attractivité de la région Centre	1 originaire de la région Centre et y travaillant, 4 originaires de la région Centre et travaillant en Ile de France



Origine emploi	N=8
Grâce à des relations personnelles (réseau)	2
Suite à un dépôt de CV en ligne	2
Par Pôle emploi ou autres organismes	2
En réponse à une annonce hors Pôle emploi (presse, internet...)	1
Retour à l'emploi occupé avant le diplôme préparé	1

Perception emploi	N=8
Correspond à votre niveau de qualification	6
Est en dessous de votre niveau de qualification	2

¹ On qualifie de « Petite entreprise » une entreprise de moins de 50 salariés ou de « Grande entreprise » une de 500 salariés et plus.



Sexe	Régime	Finalité	Parcours	Activité de l'entreprise	Dépt	Intitulé poste	Type de contrat	Tranche Revenu net mensuel
F	F Initiale	Pro	SSS ¹	Ingénierie, études techniques - Coordination SPS et formateur	77	Coordonnateur en matière de Sécurité et de protection de la Santé (CSPS)	CDI	De 1500 à 2000
F	F Initiale	Pro	ESS ²	Sécurité (agents)	91	Responsable Adjointe Qualité et Environnement	CDI	De 2000 à 2500
H	F Initiale	Pro	SSS	Informatique	45	Ingénieur Technologie et Développement	CDI	-
F	F Initiale	Pro	SSS	Ministère des énergies renouvelables et de l'environnement	99	Ingénieur en environnement	Fonctionnaire	Moins de 500
H	F Initiale	Pro	SSS	Entreprise de service, ingénierie, environnement	92	Ingénieur en mécanique dans le secteur automobile	CDI	De 2000 à 2500
H	F initiale	Pro	SSS	Prestation de services et consulting en ingénierie (bureau d'études)	94	Ingénieur consultant	CDI	De 2000 à 2500
H	F Initiale	Recherche	SSS	Industrie automobile	78	Ingénieur Produit Coiffe	CDI	De 1500 à 2000
H	F Initiale	Recherche	SSS	Société de conseils	27	Ingénieur pilote validation thermique	CDI	De 1500 à 2000

Tab 66: Métiers et salaires des diplômés de Master Energie, combustion et environnement

¹ SSS : Aucune poursuite ou reprise d'études

² ESS : Une année immédiate de poursuite d'études

Master Milieux et matériaux en conditions extrêmes

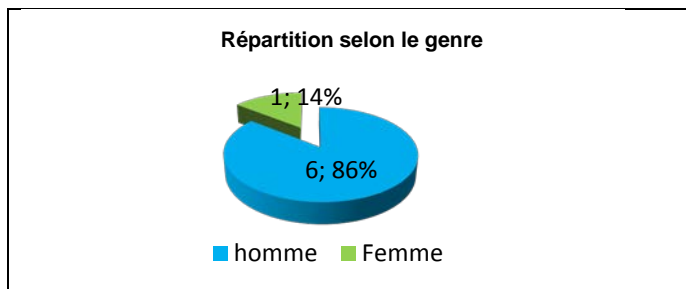
Taux brut de répondants : 50,0% (taux net : 77,8%)

Diplôme d'accès au Master et régime d'inscription

Sur les sept diplômés ayant répondu à l'enquête, deux sont titulaires d'une Maîtrise ou du diplôme intermédiaire au Master et cinq d'un diplôme d'ingénieur obtenu la même année.

L'ensemble des répondants était inscrit en formation initiale dont six en voie Recherche.

L'âge moyen est de 25,3 ans, l'étendue allant de 24 à 28 ans.



Situation au 1^{er} décembre 2017

Au 1^{er} décembre 2017, cinq des diplômés sont en emploi salarié ou indépendant et deux sont en poursuite d'études. Ces personnes sont en 3^{ème} année de Doctorat : Chimie-EM et Microélectronique (Master à finalité Recherche). La première bénéficie d'un contrat spécifique au doctorat depuis septembre 2015. L'autre, depuis janvier 2017, et est ingénieur CIFRE process intégration ; sa situation au 1^{er} décembre 2016 était en études sans emploi et en recherchant un.

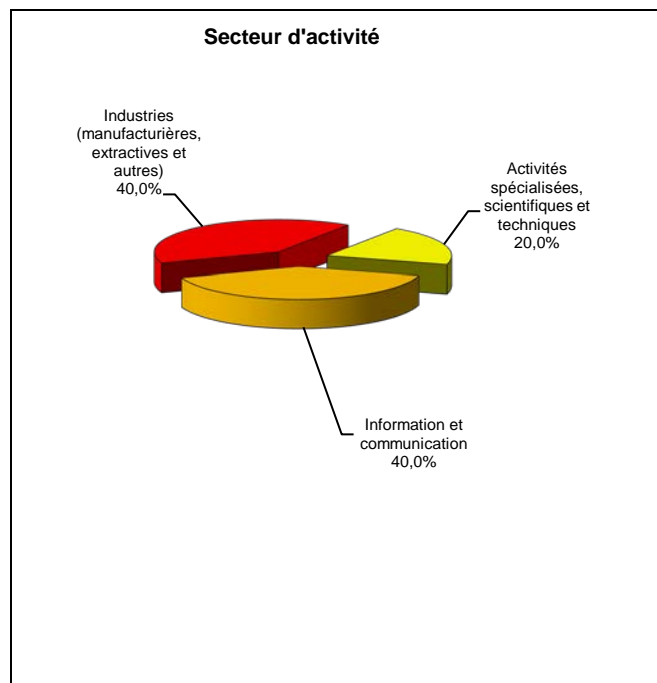
Deux des personnes **en emploi** au 1^{er} décembre 2017 ont connu une année immédiate de poursuite d'études. L'une a fait une année de Doctorat Matériaux mécanique et occupe un poste d'ingénieur consultant junior en Cdi. L'autre a fait une 2^{ème} année de Master en Informatique et occupe un poste d'ingénieur en informatique en CDI. Leur situation au 1^{er} décembre 2016 était en emploi en CDI.

La situation au 1^{er} décembre 2016 des autres diplômés **en emploi** était également en emploi.

En emploi salarié au 1^{er} décembre 2017 – Activité principale

Caractéristiques de l'emploi occupé

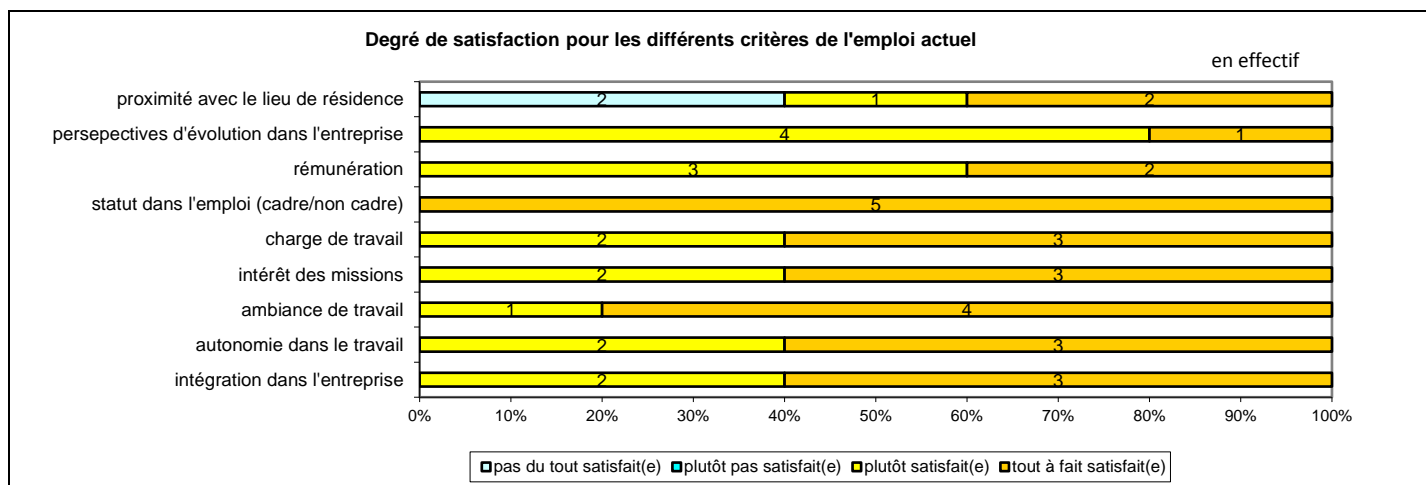
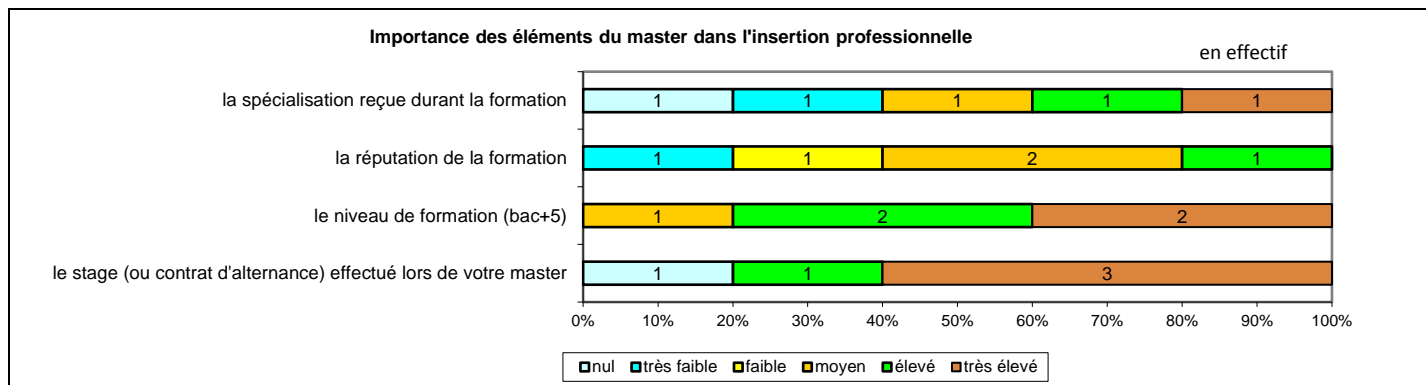
Caractéristiques	Promotion 2015 (N=5)
Durée moyenne de recherche du 1 ^{er} emploi	2,4 mois
Nombre moyen d'emploi occupé	2,0
Nature de l'entreprise ¹	1 en Moyenne entreprise en région Centre 4 en Grande entreprise dont 1 en région Centre
Nombre de diplômés « En emploi stable »	5
Nombre de diplômés « En emploi de type cadre »	5
Nombre de diplômés « En emploi de type intermédiaire »	-
Nature de l'emploi	5 à plein temps
Salaire moyen net mensuel, temps plein (hors primes)	1942
Salaire médian net mensuel, temps plein (hors primes)	1889
Situation géographique	2 en région Centre, 2 en Ile de France, 1 en Champagne Ardenne
Attractivité de la région Centre	1 originaire de la région Centre et y travaillant, 2 originaires de la région Centre et travaillant dans une autre région dont 1 en Ile de France, 1 originaire d'une autre région et travaillant en région Centre



Origine emploi	N=5
En réponse à une annonce hors Pôle emploi (presse, internet...)	2
Suite à un stage au contrat d'apprentissage effectué durant vos études	1
Suite à une candidature spontanée	1
Suite à un dépôt de CV en ligne	1

Perception emploi	N=5
Correspond à votre niveau de qualification	4
Est au-dessus de votre niveau de qualification	1

¹ On qualifie de « Petite entreprise » une entreprise de moins de 50 salariés ou de « Grande entreprise » une de 500 salariés et plus.



Sexe	Régime	Finalité	Parcours	Activité de l'entreprise	Dépt	Intitulé poste	Type de contrat	Tranche Revenu net mensuel
H	F Initiale	Pro	ESS ¹	Conseils en systèmes et logiciels informatiques	92	Ingénieur en informatique	CDI	De 1000 à 1500
H	F Initiale	Recherche	ESS	Société de conseils SSII	78	Ingénieur consultant junior	CDI	De 2000 à 2500
F	F Initiale	Recherche	SSS ²	Concevoir et fabriquer des câbles, connecteur, cordon et harnais	51	Ingénieur recherche et conception	CDI	De 1500 à 2000
H	F Initiale	Recherche	SSS	Fabrication de matériels optique et photographique (Défense et espace)	45	Ingénieur d'études informatique	CDI	De 2000 à 2500
H	F Initiale	Recherche	SSS	Prestataire en informatique	45	Ingénieur d'études	CDI	De 1500 à 2000

Tab 67: Métiers et salaires des diplômés de Master Milieux et matériaux en conditions extrêmes

¹ ESS : Une année immédiate de poursuite d'études

² SSS : Aucune poursuite ou reprise d'études

Master Informatique nomade, intelligence et sécurité

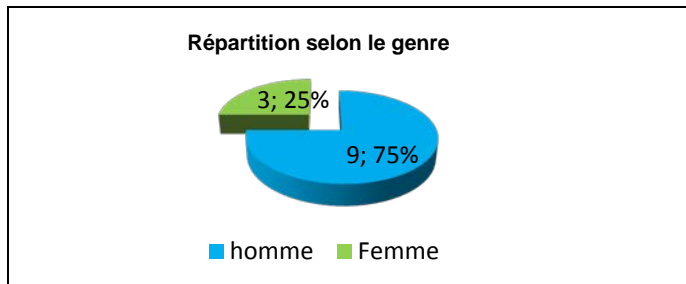
Taux brut de répondants : 85,7% (taux net : 85,7%)

Diplôme d'accès au Master et régime d'inscription

Sur les douze diplômés ayant répondu à l'enquête, dix sont titulaires d'une Maîtrise ou du diplôme intermédiaire au Master, un est titulaire d'un autre Master et un d'un diplôme d'ingénieur.

L'ensemble des répondants était inscrit en formation initiale.

L'âge moyen est de 26,0 ans, l'étendue allant de 25 à 28 ans.



Situation au 1^{er} décembre 2017

Au 1^{er} décembre 2017, neuf des diplômés sont en emploi salarié ou indépendant (aucune poursuite ou reprise d'études), un est en poursuite d'études (Master à finalité recherche), est en recherche d'emploi et un se déclare sans emploi et n'en recherchant pas. Cette personne n'a effectué aucune poursuite ou reprise d'études et explique sa situation ayant des problèmes de santé mais aussi effectuant une réflexion personnelle sur son avenir. Elle a travaillé d'octobre 2015 à octobre 2017 ; sa situation au 1^{er} décembre 2016 était en emploi en CDI.

La personne sans emploi et en recherchant au 1^{er} décembre 2017 n'a effectué aucune poursuite ou reprise d'études. Elle recherche un nouvel emploi depuis novembre 2017 pour un poste en adéquation avec ses projets, ses études. Sa situation au 1^{er} décembre 2016 était sans emploi et n'en recherchant pas.

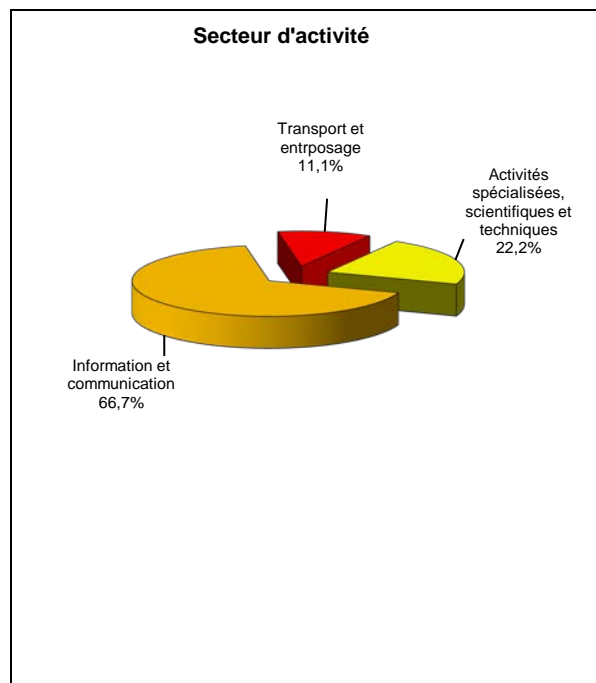
La personne en poursuite d'études au 1^{er} décembre 2017 est en 2^{ème} année de Doctorat en Informatique (reprise d'études en 2016) et bénéficie d'un contrat spécifique au Doctorat depuis octobre 2016.

La situation au 1^{er} décembre 2016 des diplômés en emploi au 1^{er} décembre 2017 était pour l'un d'entre eux sans emploi et en recherchant un, les autres étant également en emploi.

En emploi salarié au 1^{er} décembre 2017 – Activité principale

Caractéristiques de l'emploi occupé

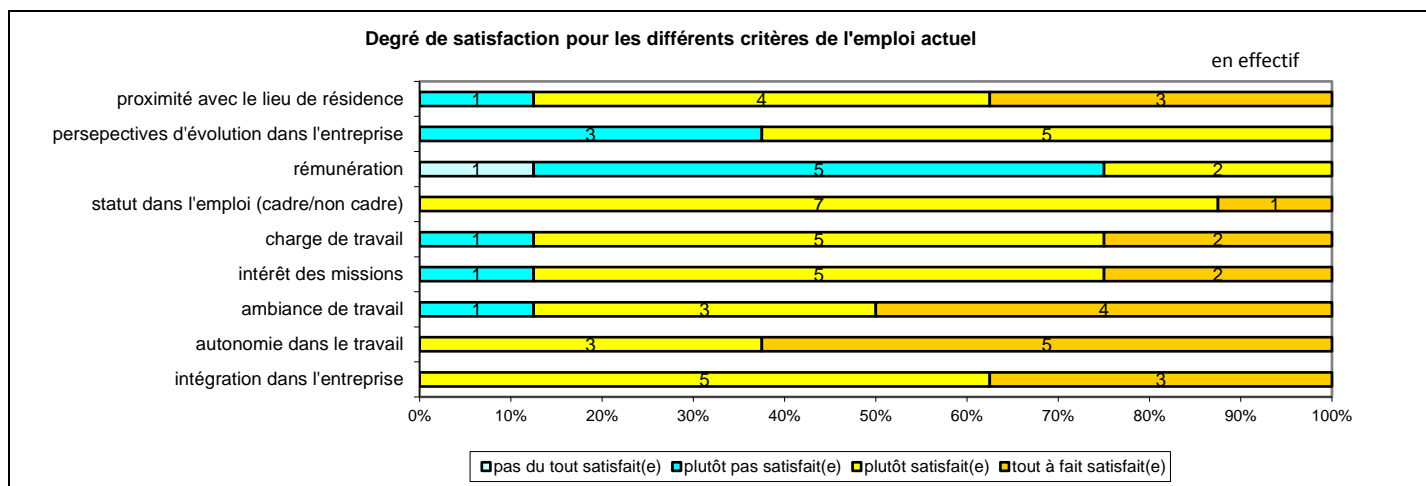
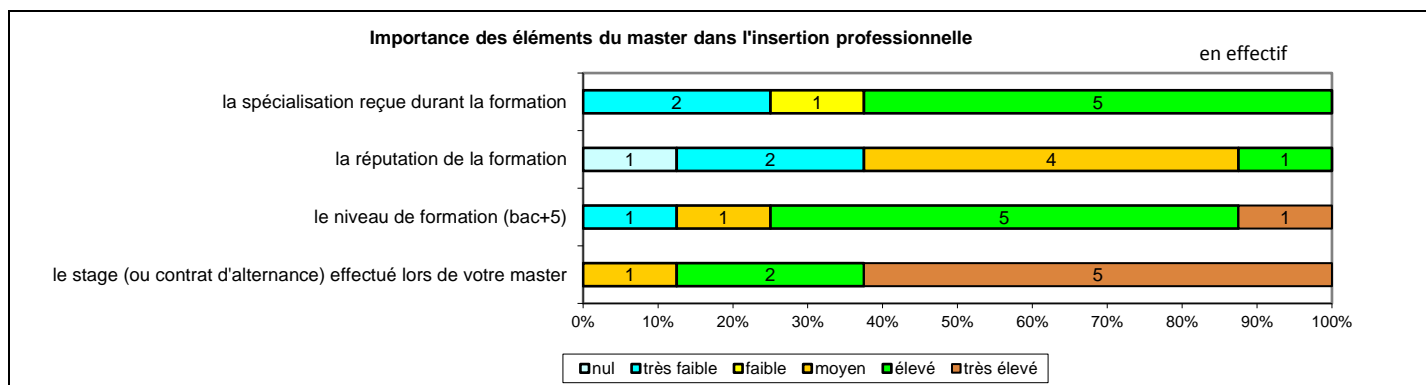
Caractéristiques	Promotion 2015 (N=9)
Durée moyenne de recherche du 1 ^{er} emploi	3,3 mois
Nombre moyen d'emploi occupé	1,4
Nature de l'entreprise ¹	4 en Petite entreprise dont 3 en région Centre 2 en Moyenne entreprise dont 1 en région Centre 3 en Grande entreprise dont 1 en région Centre
Nombre de diplômés « En emploi stable »	9
Nombre de diplômés « En emploi de type cadre »	6
Nombre de diplômés « En emploi de type intermédiaire »	3
Nature de l'emploi	9 à plein temps
Salaire moyen net mensuel, temps plein (hors primes)	2038
Salaire médian net mensuel, temps plein (hors primes)	1910
Situation géographique	5 en région Centre, 1 en Ile de France, 1 en Bretagne, 1 en Midi Pyrénées, 1 en Nord-Pas de Calais
Attractivité de la région Centre	5 originaires de la région Centre et y travaillant, 2 originaires de la région Centre et travaillant dans une autre région dont 1 en Ile de France,



Origine emploi	N=9
Grâce à des relations personnelles (réseau)	4
Suite à un stage ou au contrat d'apprentissage effectué durant vos études	3
En réponse à une annonce hors Pôle emploi (presse, internet...)	1
Suite à un dépôt de CV en ligne	1

Perception emploi	N=9
Correspond à votre niveau de qualification	8
Est en dessous de votre niveau de qualification	1

¹ On qualifie de « Petite entreprise » une entreprise de moins de 50 salariés ou de « Grande entreprise » une de 500 salariés et plus.



Sexe	Régime	Finalité	Parcours	Activité de l'entreprise	Dépt	Intitulé poste	Type de contrat	Tranche Revenu net mensuel
H	F Initiale	Pro	SSS ¹	Agence de communication	45	Développeur Android	CDI	De 1500 à 2000
F	F Initiale	Pro	SSS	Entreprise de services du numérique	93	Ingénieur d'étude et de développement front end	CDI	De 2000 à 2500
H	F Initiale	Pro	SSS	Développement de site Web	45	Développeur backend PHP	CDI	De 3000 à 3500
H	F Initiale	Pro	SSS	Services informatiques aux transporteurs (service, conseils en logistique)	45	Développeur Web	CDI	De 1500 à 2000
H	F Initiale	Pro	SSS	Conseils, services, maintenance en informatique (SSII)	59	Ingénieur d'études et de développement	CDI	De 2000 à 2500
H	F Initiale	Pro	SSS	Développement de solutions informatiques	31	Ingénieur recherche et développement	CDI	De 2000 à 2500
H	F Initiale	Pro	SSS	Publicité	45	Développeur Web	CDI	De 1500 à 2000
F	F Initiale	Pro	SSS	Développement d'application web métier / formation	45	Développeuse Web junior	CDI	De 1000 à 1500
F	F Initiale	Recherche	SSS	Télécommunication	22	Ingénieur de développement et production	CDI	-

Tab 68: Métiers et salaires des diplômés de Master Informatique nomade, intelligence et sécurité

¹ SSS : Aucune poursuite ou reprise d'études

Master Visualisation, image et performance

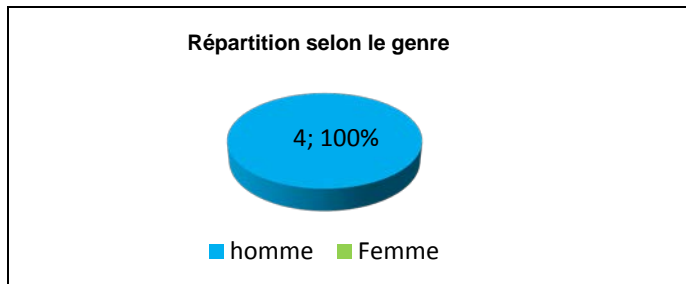
Taux brut de répondants : 66,7% (taux net : 80,0%)

Diplôme d'accès au Master et régime d'inscription

Sur les quatre diplômés ayant répondu à l'enquête, deux sont titulaires d'une Maîtrise ou du diplôme intermédiaire au Master et deux d'un diplôme d'ingénieur obtenu la même année. Deux ont suivi leur Master en voie recherche.

L'ensemble des répondants était inscrits en formation initiale.

L'âge moyen est de 25,2 ans, l'étendue allant de 23 à 27 ans.



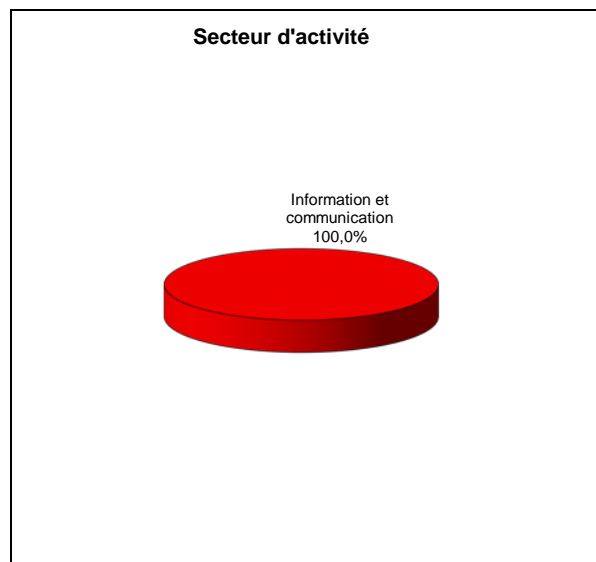
Situation au 1^{er} décembre 2017

Au 1^{er} décembre 2017, trois diplômés sont en emploi salarié ou indépendant (aucune poursuite ou reprise d'études) et un est en poursuite d'études (master à finalité recherche). Il fait un Master Réseau et communication après avoir entamé une 1^{ère} année de Doctorat en Informatique en 2015 ; sa situation au 1^{er} décembre 2016 était sans emploi et en recherchant un. Les trois diplômés en emploi l'étaient également au 1^{er} décembre 2016.

En emploi salarié au 1^{er} décembre 2017 – Activité principale

Caractéristiques de l'emploi occupé

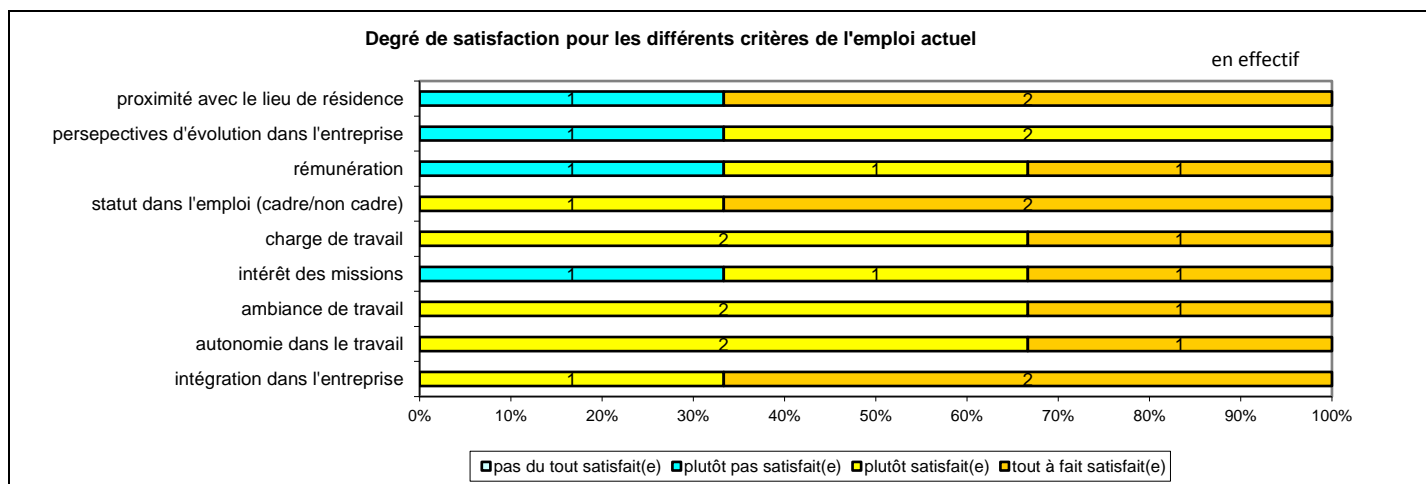
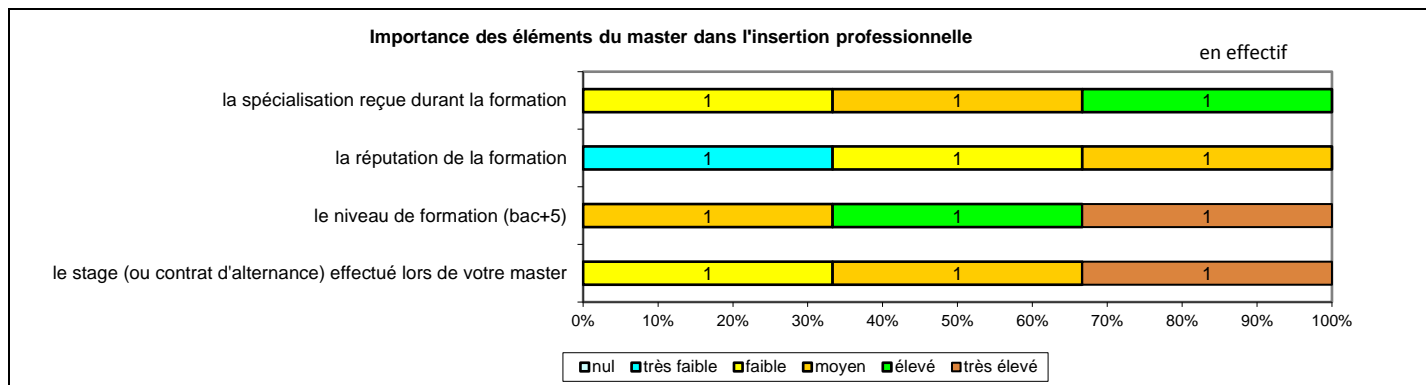
Caractéristiques	Promotion 2015 (N=3)
Durée moyenne de recherche du 1 ^{er} emploi	4,3 mois
Nombre moyen d'emploi occupé	1,3
Nature de l'entreprise ¹	1 en Moyenne entreprise en région Centre 2 en Grande entreprise dont 1 en région Centre
Nombre de diplômés « En emploi stable »	3
Nombre de diplômés « En emploi de type cadre »	3
Nombre de diplômés « En emploi de type intermédiaire »	-
Nature de l'emploi	3 à plein temps
Salaire moyen net mensuel, temps plein (hors primes)	2298
Salaire médian net mensuel, temps plein (hors primes)	2000
Situation géographique	2 en région Centre, 1 en Ile de France
Attractivité de la région Centre	2 originaires de la région Centre et y travaillant, 1 originaire de la région Centre et travaillant en Ile de France



Origine emploi	N=3
Suite à un dépôt de CV en ligne	2
En réponse à une annonce hors Pôle emploi (presse, internet...)	1

Perception emploi	N=3
Correspond à votre niveau de qualification	2
Est en dessous de votre niveau de qualification	1

¹ On qualifie de « Petite entreprise » une entreprise de moins de 50 salariés ou de « Grande entreprise » une de 500 salariés et plus.



Sexe	Régime	Finalité	Parcours	Activité de l'entreprise	Dépt	Intitulé poste	Type de contrat	Tranche Revenu net mensuel
H	F Initiale	Pro	SSS ¹	Software	45	Ingénieur Client Engagement	CDI	De 3000 à 3500
H	F Initiale	Pro	SSS	Conseils en systèmes et logiciels Informatiques	75	Ingénieur consultant en développement logiciel	CDI	De 2000 à 2500
H	F Initiale	Recherche	SSS	Entreprise de services du numérique	45	Ingénieur d'études et développement	CDI	De 1500 à 2000

Tab 69: Métiers et salaires des diplômés de Master Visualisation, image et performance

¹ SSS : Aucune poursuite ou reprise d'études

Master Expertise, métrologie, diagnostics

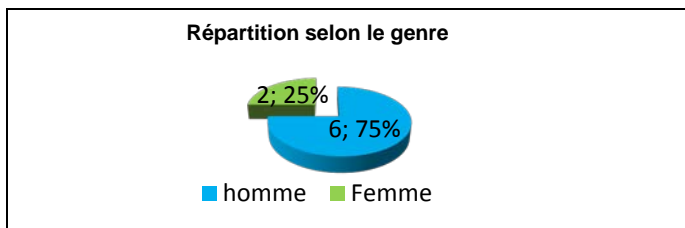
Taux brut de répondants : 50,0% (taux net : 57,1%)

Diplôme d'accès au Master et régime d'inscription

Sur les huit diplômés ayant répondu à l'enquête, sept étaient titulaires d'une maîtrise ou du diplôme intermédiaire au Master et un d'un autre Master.

Sept des répondants étaient inscrits en formation initiale et un en formation continue.

L'âge moyen est de 30,5 ans, l'étendue allant de 25 à 48 ans.



Situation au 1^{er} décembre 2017

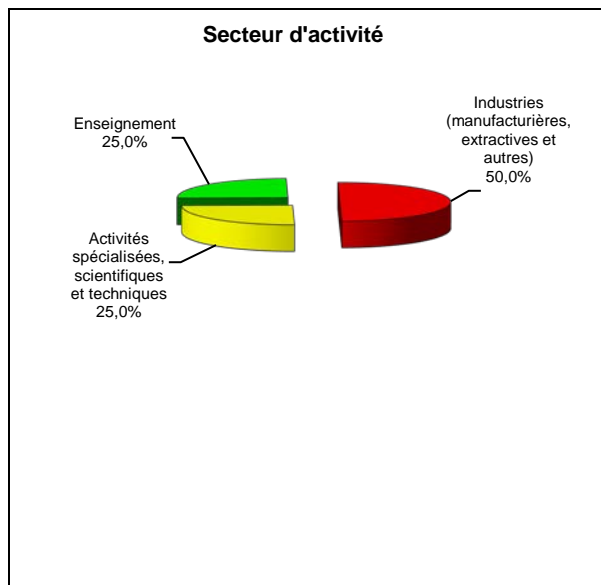
Au 1^{er} décembre 2017, quatre des diplômés sont en emploi salarié ou indépendant (aucune poursuite ou reprise d'études) et quatre sont en poursuite d'études. Parmi ces personnes deux sont en 3^{ème} année de Doctorat, l'une en Physique-EM et l'autre en Energétique ; elles bénéficient toutes deux d'un contrat spécifique eu Doctorat depuis octobre et septembre 2015. Une autre est en 2^{ème} année de Doctorat Sciences de l'ingénieur et recherche également un nouvel emploi depuis octobre 2016 suite à une fin de contrat ; sa situation au 1^{er} décembre 2016 était en études sans emploi et en recherchant un. La quatrième personne a effectué une année immédiate de poursuite d'études pour une 1^{ère} année de Master Pratique et ingénierie de l'information et est en 2^{ème} année de Master Management opérationnel et conduite de projet tout en recherchant un nouvel emploi depuis décembre 2017 suite à une fin de contrat ; sa situation au 1^{er} décembre 2016 était sans emploi et en recherchant un.

La situation au 1^{er} décembre 2016 des diplômés en emploi était pour l'un d'entre eux sans emploi et en recherchant un, les autres étant également en emploi.

En emploi salarié au 1^{er} décembre 2017 – Activité principale

Caractéristiques de l'emploi occupé

Caractéristiques	Promotion 2015 (N=4)
Durée moyenne de recherche du 1 ^{er} emploi	10,0 mois
Nombre moyen d'emploi occupé	1,2
Nature de l'entreprise ¹	1 en Moyenne entreprise en région Centre 3 en Grande entreprise dont 2 en région Centre
Nombre de diplômés « En emploi stable »	2
Nombre de diplômés « En emploi de type cadre »	2
Nombre de diplômés « En emploi de type intermédiaire »	2
Nature de l'emploi	4 à plein temps
Salaire moyen net mensuel, temps plein (hors primes)	1962
Salaire médian net mensuel, temps plein (hors primes)	2125
Situation géographique	2 en région Centre, 1 en Ile de France, 1 en Poitou Charentes
Attractivité de la région Centre	2 originaires de la région Centre et y travaillant, 1 originaire de la région Centre et travaillant dans une autre région



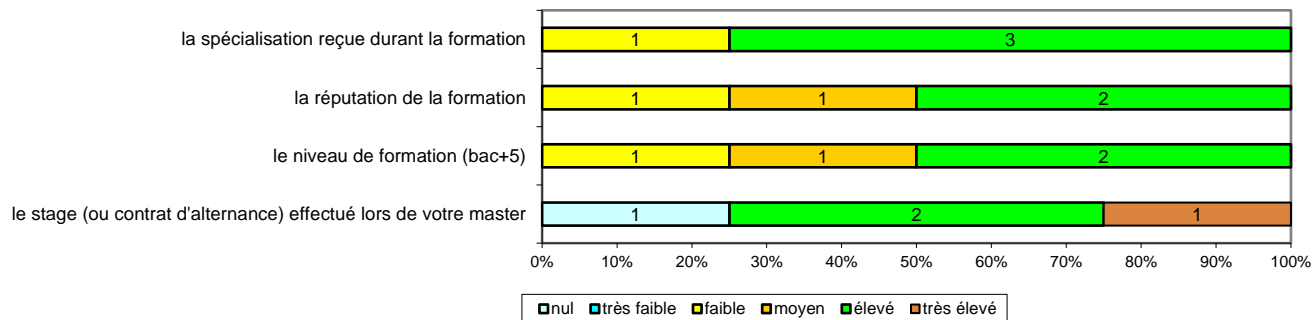
Origine emploi	N=4
Grâce à des relations personnelles (réseau)	1
Suite à une candidature spontanée	1
Suite à la réussite d'un concours	1
Débauchage	1

Perception emploi	N=4
Correspond à votre niveau de qualification	3
Est en dessous de votre niveau de qualification	1

¹ On qualifie de « Petite entreprise » une entreprise de moins de 50 salariés ou de « Grande entreprise » une de 500 salariés et plus.

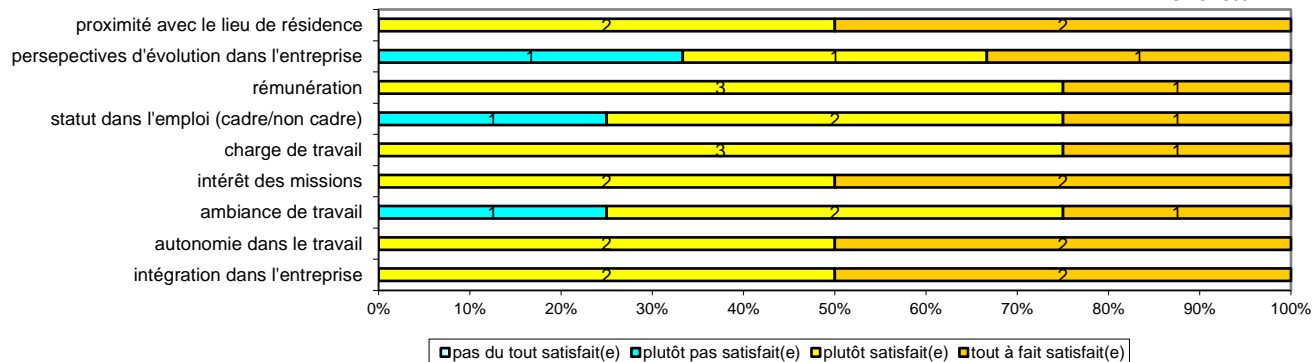
Importance des éléments du master dans l'insertion professionnelle

en effectif



Degré de satisfaction pour les différents critères de l'emploi actuel

en effectif



Sexe	Régime	Finalité	Parcours	Activité de l'entreprise	Dépt	Intitulé poste	Type de contrat	Tranche Revenu net mensuel
H	F initiale	Pro	SSS ¹	Boîte de prestation en ingénierie	91	Consultant projet	CDI	De 2000 à 2500
H	F initiale	Pro	SSS	Offre de service pour l'économie d'énergie pour bâtiment et espaces vert (chauffage, services...)	86	Chargé de mission en qualité sécurité environnement	CDD	De 1000 à 1500
F	F initiale	Pro	SSS	Fabrication, installation, réparation de pompes pour l'aéronautique	18	Technicien qualité	CDD	De 2000 à 2500
H	F continue	Pro	SSS	Enseignement supérieur et recherche	18	Ingénieur instrumentation scientifique	Fonctionnaire	De 2000 à 2500

Tab 70: Métiers et salaires des diplômés de Master Expertise, métrologie, diagnostics

¹ SSS : Aucune poursuite ou reprise d'études à l'issue du Master

Taux brut de répondants : 88,9% (taux net : 100,0%)

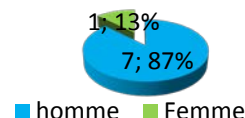
Diplôme d'accès au Master et régime d'inscription

Sur les huit diplômés ayant répondu à l'enquête, sept étaient titulaires d'une maîtrise ou du diplôme intermédiaire au master.

Deux des répondants étaient inscrits en formation initiale, cinq en formation par apprentissage et un en formation continue.

L'âge moyen est de 29,0 ans, l'étendue allant de 25 à 37 ans.

Répartition selon le genre



Situation au 1^{er} décembre 2017

Au 1^{er} décembre 2017, sept des diplômés sont en emploi salarié ou indépendant et un se déclare sans emploi et n'en recherchant pas car est en train de créer sa propre entreprise. Cette personne n'a effectué aucune poursuite ou reprise d'études ; sa situation au 1^{er} décembre 2016 était en emploi en CDD.

Parmi les personnes **en emploi** au 1^{er} décembre 2017, une a effectué une année immédiate de poursuite d'études pour un Mastère spécialisé Management de la qualité, de la sécurité et de l'environnement ; sa situation au 1^{er} décembre 2016 était en emploi en contrat de professionnalisation.

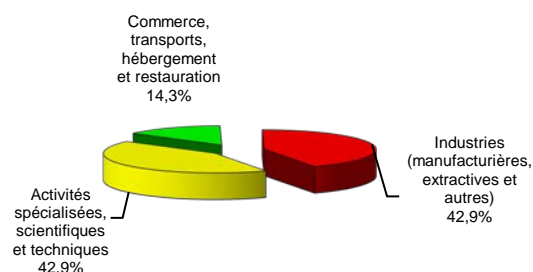
La situation au 1^{er} décembre 2016 des six autres diplômés était également en emploi.

En emploi salarié au 1^{er} décembre 2017 – Activité principale

Caractéristiques de l'emploi occupé

Caractéristiques	Promotion 2015 (N=7)
Durée moyenne de recherche du 1 ^{er} emploi	2,3 mois
Nombre moyen d'emploi occupé	2,1
Nature de l'entreprise ¹	1 en Petite entreprise 4 en Moyenne entreprise dont 2 en région Centre 2 en Grande entreprise
Nombre de diplômés « En emploi stable »	4
Nombre de diplômés « En emploi de type cadre »	6
Nombre de diplômés « En emploi de type intermédiaire »	1
Nature de l'emploi	7 à plein temps
Salaire moyen net mensuel, temps plein (hors primes)	2400
Salaire médian net mensuel, temps plein (hors primes)	2000
Situation géographique	2 en région Centre, 3 en Ile de France, 1 en Basse-Normandie, 1 en Bretagne
Attractivité de la région Centre	1 originaire de la région Centre et y travaillant, 4 originaires de la région Centre et travaillant dans une autre région dont 3 en Ile de France, 1 originaire de l'étranger et travaillant en région Centre

Secteur d'activité



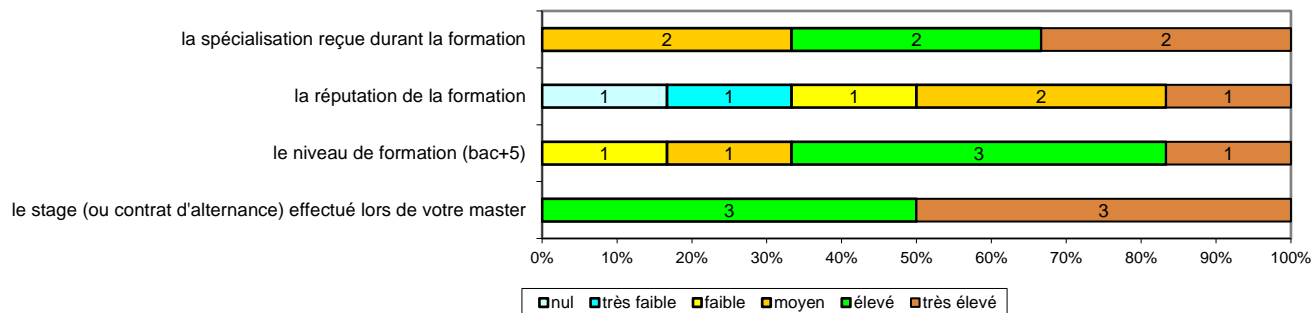
Origine emploi	N=7
Grâce à des relations personnelles (réseau)	2
Suite à un dépôt de CV en ligne	1
Suite à un stage ou au contrat d'apprentissage effectué durant vos études	1
En réponse à une annonce hors Pôle emploi (presse, internet...)	1
Suite à une candidature spontanée	1
Suite à une mission d'intérim ou un CDD	1

Perception emploi	N=7
Correspond à votre niveau de qualification	6
Est en dessous de votre niveau de qualification	1

¹ On qualifie de « Petite entreprise » une entreprise de moins de 50 salariés ou de « Grande entreprise » une de 500 salariés et plus.

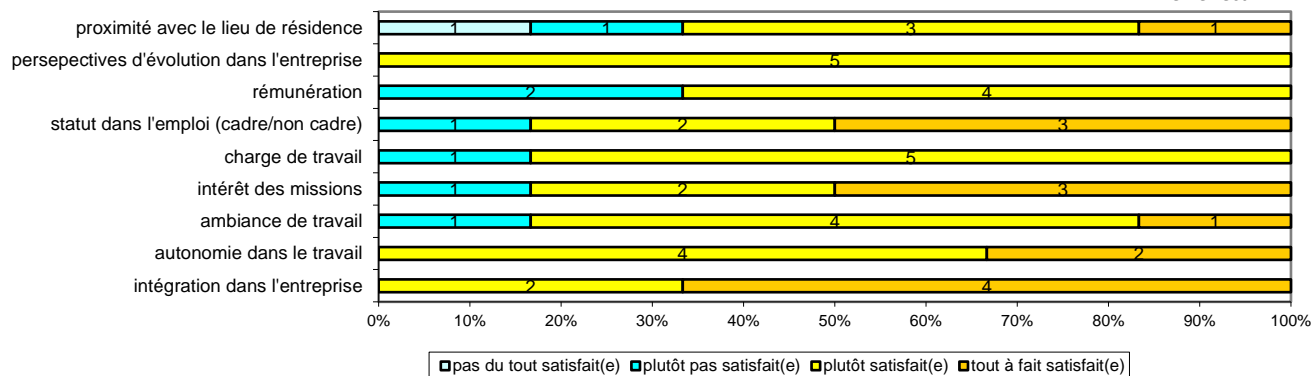
Importance des éléments du master dans l'insertion professionnelle

en effectif



Degré de satisfaction pour les différents critères de l'emploi actuel

en effectif



Sexe	Régime	Finalité	Parcours	Activité de l'entreprise	Dépt	Intitulé poste	Type de contrat	Tranche Revenu net mensuel
H	F initiale	Pro	SSS	Recherche nucléaire	14	Ingénieur en Instrumentation- Vide pour la mise en place de dispositif de sécurité au GANIL	CDD	De 1500 à 2000
H	F initiale	Pro	SSS	Découpe	45	Technicien qualité	CDD	De 1500 à 2000
H	Apprentissage	Pro	SSS ¹	Systèmes de freinage automobile	93	Safety manager	CDI	-
H	Apprentissage	Pro	SSS	Instance d'accréditation	75	Responsable d'accréditation	CDI	-
F	Apprentissage	Pro	ESS ²	Bureau d'étude en sites et sols pollués	35	Coordnatrice qhse	CDI	-
H	Apprentissage	Pro	SSS	Industrie aéronautique	91	Ingénieur en métrologie	CDI	De 2000 à 2500
H	F Continue	Pro	SSS	Négoce agricole	45	Responsable opérationnel	CDD	De 4000 à 4500

Tab 71: Métiers et salaires des diplômés de Master Instrumentation, contrôle et management des systèmes

¹ SSS : Aucune poursuite ou reprise d'études à l'issue du Master

² ESS : Une année immédiate de poursuite d'études

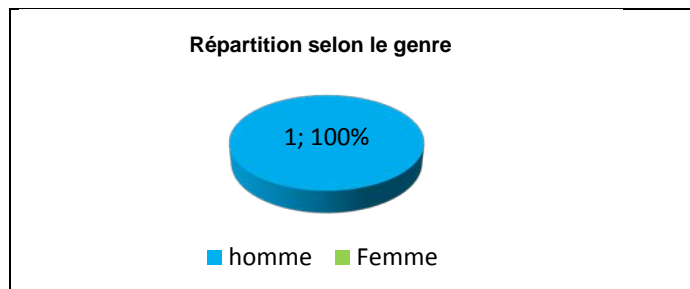
Master Compétence complémentaire en informatique

Taux brut de répondants : 100% (taux net : 100%)

Le diplômé ayant répondu à l'enquête, était titulaire d'un autre Master.

Il était inscrit en formation initiale.

Il est âgé de 30 ans.



Situation au 1^{er} décembre 2017

Au 1^{er} décembre 2017, ce diplômé est en emploi salarié ou indépendant et n'a effectué aucune poursuite ou reprise d'études. Il occupe un poste de business analyst en CDI dans une entreprise d'édition de logiciels pour la finance banque et assurance en Ile de France depuis octobre 2015 avec un salaire compris entre 2500 et 3000 euros.

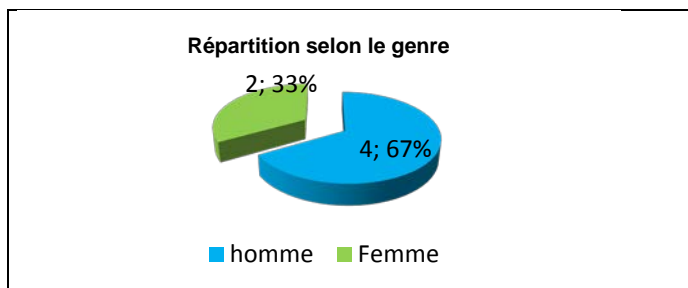
Master Mathématiques et applications

Taux brut de répondants : 35,3% (taux net : 54,5%)

Sur les six diplômés ayant répondu à l'enquête, cinq sont titulaires d'une Maîtrise ou du diplôme intermédiaire au master et un d'un autre Master.

Cinq des répondants étaient inscrits en formation initiale et un en reprise d'études non financées.

L'âge moyen est de 30,3 ans, l'étendue allant de 25 à 47 ans.



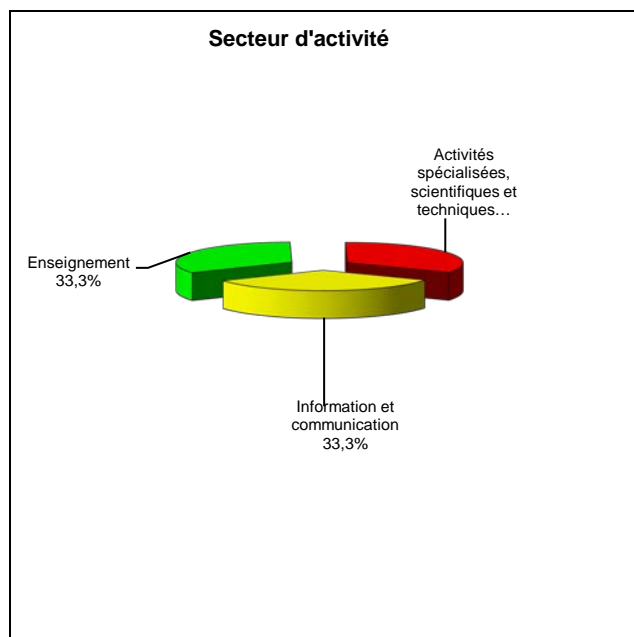
Situation au 1^{er} décembre 2017

Au 1^{er} décembre 2017, l'ensemble des diplômés est en emploi salarié ou indépendant et n'a connu aucune poursuite ou reprise d'études à l'issue de leur Master. La situation au 1^{er} décembre 2016 était pour deux d'entre eux sans emploi et en recherchant un, les autres étant également en emploi.

En emploi salarié au 1^{er} décembre 2017 – Activité principale

Caractéristiques de l'emploi occupé

Caractéristiques	Promotion 2015 (N=6)
Durée moyenne de recherche du 1 ^{er} emploi	6,7 mois
Nombre moyen d'emploi occupé	2,0
Nature de l'entreprise ¹	3 en Petite entreprise 3 en Grande entreprise dont 2 en région Centre
Nombre de diplômés « En emploi stable »	5
Nombre de diplômés « En emploi de type cadre »	5
Nombre de diplômés « En emploi de type intermédiaire »	1
Nature de l'emploi	6 à plein temps
Salaire moyen net mensuel, temps plein (hors primes)	2080
Salaire médian net mensuel, temps plein (hors primes)	2057
Situation géographique	2 en région Centre, 3 en Ile de France, 1 en Ecosse
Attractivité de la région Centre	2 originaires de la région Centre et y travaillant, 3 originaires de la région Centre et travaillant en Ile de France, 1 originaire de la région Centre et travaillant à l'étranger



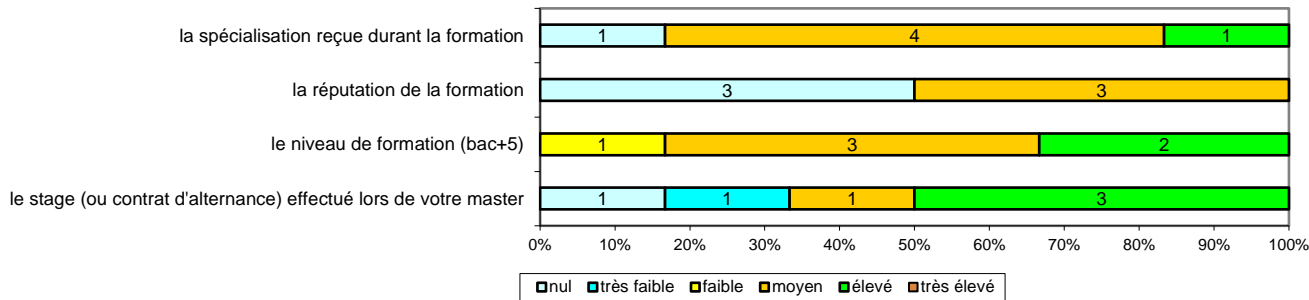
Origine emploi	N=6
Suite à une candidature spontanée	2
Grâce à des relations personnelles (réseau)	1
Suite à une mission d'intérim ou un CDD	1
Suite à un dépôt de CV en ligne	1
Nouvelles fonctions dans la même entreprise	1

Perception emploi	N=6
Correspond à votre niveau de qualification	5
Est en dessous de votre niveau de qualification	1

¹ On qualifie de « Petite entreprise » une entreprise de moins de 50 salariés ou de « Grande entreprise » une de 500 salariés et plus.

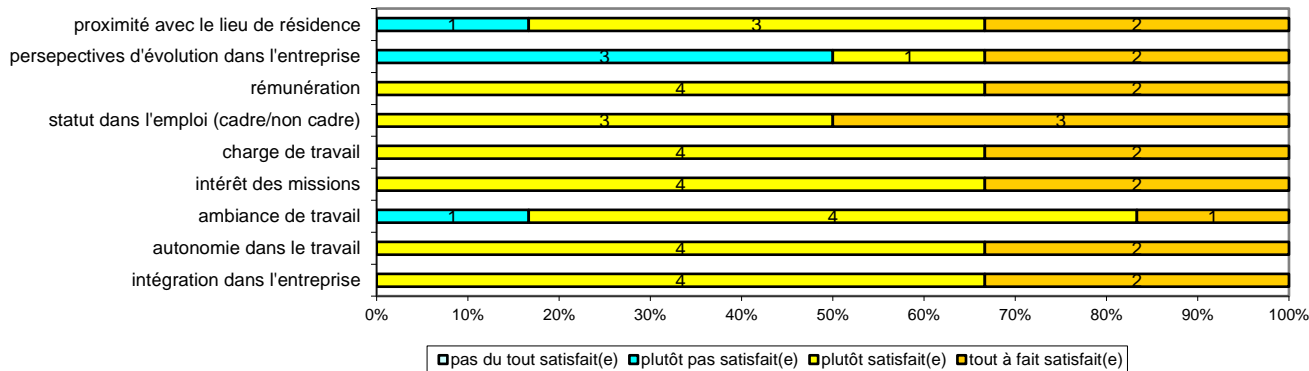
Importance des éléments du master dans l'insertion professionnelle

en effectif



Degré de satisfaction pour les différents critères de l'emploi actuel

en effectif



Sexe	Régime	Finalité	Parcours	Activité de l'entreprise	Dépt	Intitulé poste	Type de contrat	Tranche Revenu net mensuel
F	F Initiale	Pro	SSS ¹	Réalité virtuelle et cameras HD	99	Ingénieur en modélisation mathématique	CDI	De 2000 à 2500
H	F Initiale	Pro	SSS	Informatique	94	Consultant SAS	CDI	De 2500 à 3000
H	F Initiale	Pro	SSS	Education nationale	18	Professeur de mathématique	Fonctionnaire	De 1000 à 1500
F	F Initiale	Pro	SSS	Conseil en systèmes et logiciels informatiques	92	Analyste de gestion	CDI	De 1500 à 2000
H	F Initiale	Pro	SSS	Méthodes d'apprentissage et d'optimisation numérique (INRIA)	91	Ingénieur de recherche	CDD	De 2000 à 2500
H	RENF ²	Pro	SSS	Education nationale	45	Développeur	Fonctionnaire	De 2500 à 3000

Tab 72: Métiers et salaires des diplômés de Master Mathématiques et applications

¹ SSS : Aucune poursuite ou reprise d'études

² RENF : Reprise d'études non financées

Master Compétence complémentaire en informatique

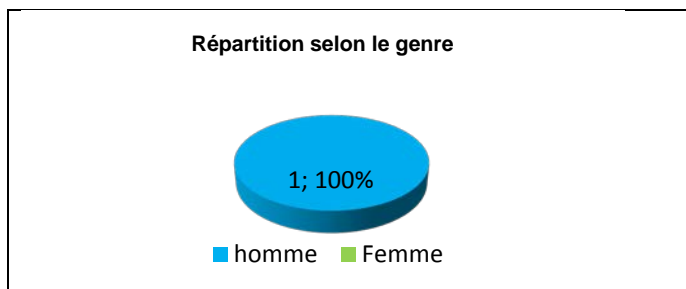
Taux brut de répondants : 50,0% (taux net : 50,0%)

Diplôme d'accès au Master et régime d'inscription

Le diplômé ayant répondu à l'enquête, est titulaire d'un autre Master.

Il était inscrit en formation initiale.

Il est âgé de 29 ans.



Situation au 1^{er} décembre 2017

Au 1^{er} décembre 2017, ce diplômé est en emploi salarié ou indépendant et n'a effectué aucune poursuite ou reprise d'études. Il occupe un poste de consultant qualification logiciel en CDI dans une entreprise numérique de prestation de services dans les Pays de la Loire depuis janvier 2016 avec un salaire compris entre 1500 et 2000 euros.

Master Mécatronique et signal

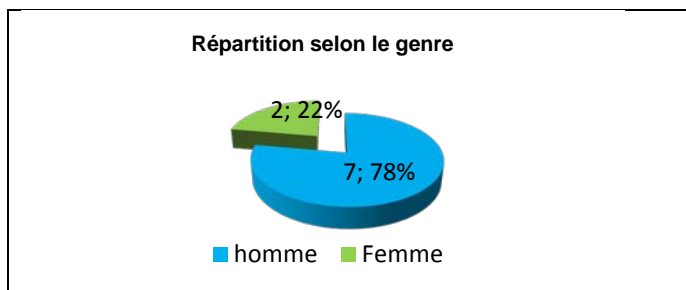
Taux brut de répondants : 53,0% (taux net : 75,0%)

Diplôme d'accès au Master et régime d'inscription

Sur les neuf diplômés ayant répondu à l'enquête, sept sont titulaires d'un diplôme d'ingénieur dont six obtenu la même année et deux sont titulaires d'une maîtrise ou du diplôme intermédiaire au Master.

L'ensemble des répondants était inscrit en formation initiale.

L'âge moyen est de 25,8 ans, l'étendue allant de 24 à 28 ans.



Situation au 1^{er} décembre 2017

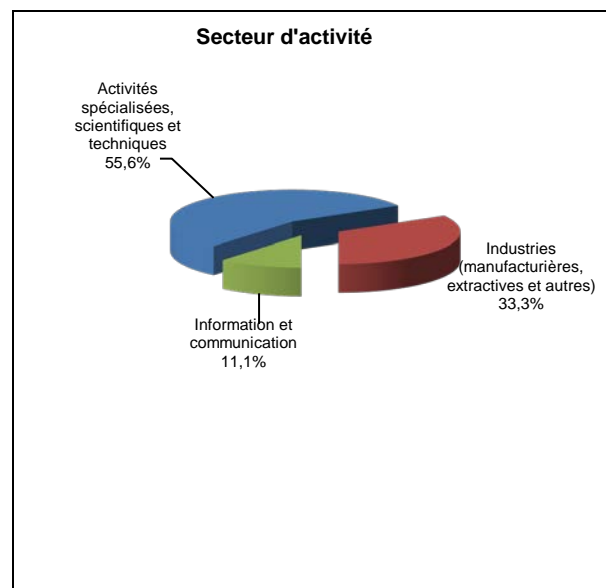
Au 1^{er} décembre 2017, l'ensemble des diplômés est en emploi salarié ou indépendant. Une de ces personnes a effectué une année immédiate de poursuite d'études pour finaliser son diplôme d'ingénieur en Mécatronique et conception de systèmes. Elle occupe un poste de consultant pilote étude de projet en CDI depuis décembre 2017 ; sa situation au 1^{er} décembre 2016 était en emploi en CDI. Une autre personne repris ses études en 2016 pour une année de Master of sciences ingénierie d'affaires et management de projets complexes (ses études ne constituent pas son activité principale) et occupe un poste d'ingénieur automobile depuis août 2015 en CDI.

La situation au 1^{er} décembre 2016 des sept autres diplômés était également en emploi.

En emploi salarié au 1^{er} décembre 2017 – Activité principale

Caractéristiques de l'emploi occupé

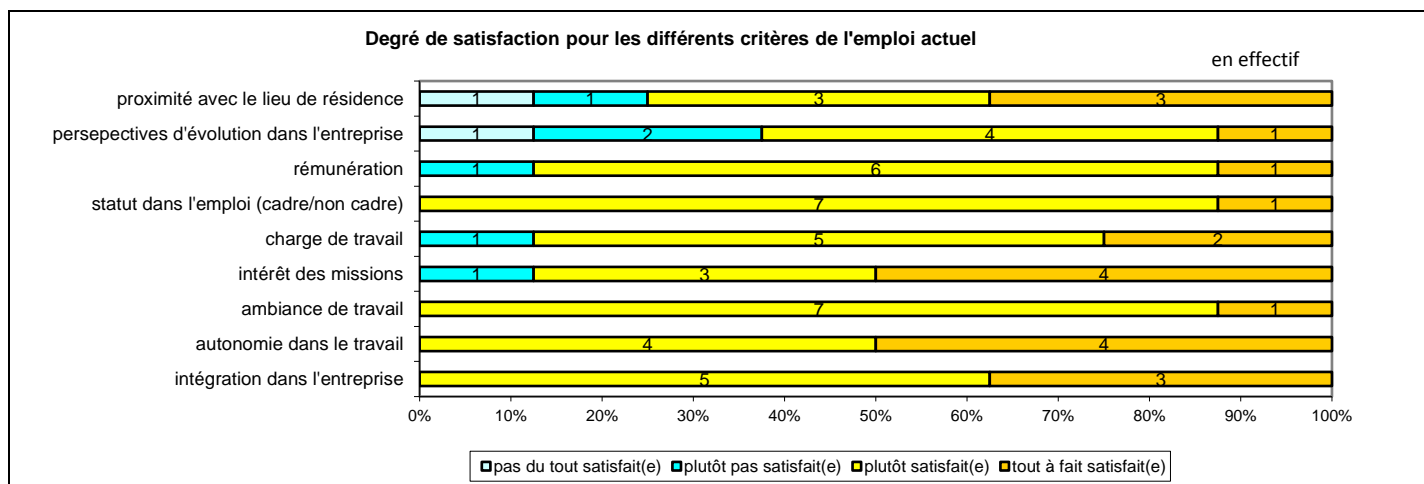
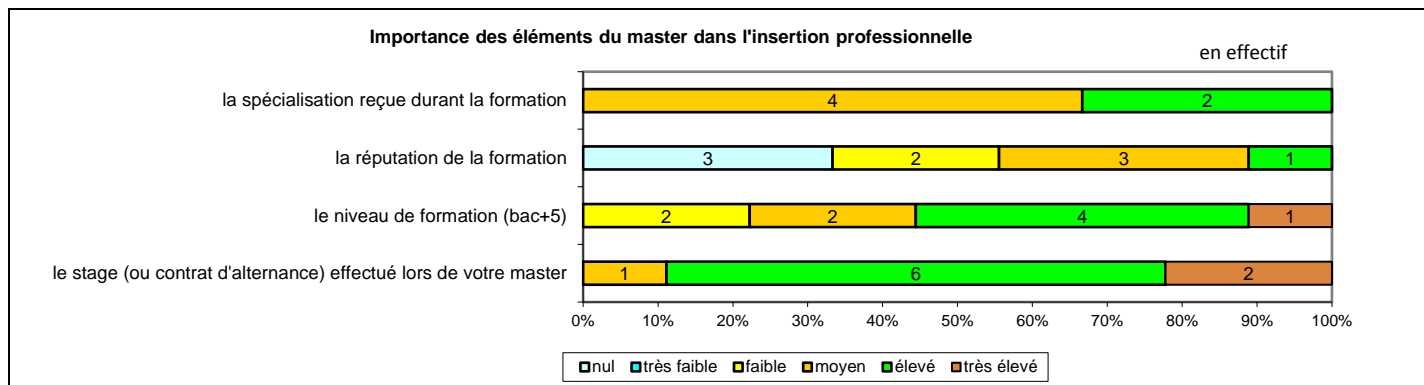
Caractéristiques	Promotion 2015 (N=9)
Durée moyenne de recherche du 1 ^{er} emploi	6,0 mois
Nombre moyen d'emploi occupé	1,3
Nature de l'entreprise ¹	2 en Moyenne entreprise 7 en Grande entreprise
Nombre de diplômés « En emploi stable »	9
Nombre de diplômés « En emploi de type cadre »	9
Nombre de diplômés « En emploi de type intermédiaire »	-
Nature de l'emploi	9 à plein temps
Salaire moyen net mensuel, temps plein (hors primes)	2210
Salaire médian net mensuel, temps plein (hors primes)	2200
Situation géographique	4 en Ile de France, 1 en Pays de la Loire, 2 en Poitou Charentes, 1 en Rhône Alpes, 1 en Allemagne
Attractivité de la région Centre	2 originaires de la région Centre et travaillant en Ile de France, 1 originaire de la région Centre et travaillant à l'étranger



Origine emploi	N=9
Suite à une candidature spontanée	3
Suite à un stage ou au contrat d'apprentissage effectué durant vos études	2
Grâce à des relations personnelles (réseau)	1
Par Pôle emploi ou autres organismes	1
Suite à un dépôt de CV en ligne	1
Cabinet de recrutement	1

Perception emploi	N=9
Correspond à votre niveau de qualification	8
Est en dessous de votre niveau de qualification	1

¹ On qualifie de « Petite entreprise » une entreprise de moins de 50 salariés ou de « Grande entreprise » une de 500 salariés et plus.



Sexe	Régime	Finalité	Parcours	Activité de l'entreprise	Dépt	Intitulé poste	Type de contrat	Tranche Revenu net mensuel
H	F Initiale	Pro	SSS ¹	Ingénierie, bureau d'études, Consulting	69	Ingénieur d'études	CDI	De 2000 à 2500
H	F Initiale	Pro	SSS	Industrie manufacturières	79	Ingénieur mécatronique	CDI	De 2500 à 3000
H	F Initiale	Pro	SSS	Expert signalisation ferroviaire (ingénierie, études techniques)	44	Ingénieur en signalisation ferroviaire	CDI	De 2000 à 2500
H	F Initiale	Pro	SSS	Industrie automobile	99	Ingénieur junior mécatronique	CDI	De 2500 à 3000
H	F initiale	Pro	ESS ²	Fabrication de volant de voiture	86	Consultant pilote étude de projet	CDI	De 1500 à 2000
H	F initiale	Pro	SES ³	Industrie et Conseil en innovation et technologies	78	Ingénieur Automobile - Pilote Vie Série - Leader Ingénieur	CDI	De 2000 à 2500
F	F initiale	Pro	SSS	Bureau d'études Environnement	94	Ingénieur mécatronique	CDI	De 2000 à 2500
H	F initiale	Pro	SSS	Bureau d'études, conseil en ingénierie avancé	78	Ingénieur test et validation en système embarqué	CDI	De 2000 à 2500
F	F initiale	Pro	SSS	Spécialiste des systèmes connectés industriels pour l'automobile	94	Ingénieur de système embarqué	CDI	De 1500 à 2000

Tab 73: Métiers et salaires des diplômés de Master Mécatronique et signal

¹ SSS : Aucune poursuite ou reprise d'études

² ESS : Une année immédiate de poursuite d'études

³ SES : Une année de reprise d'études

Master Systèmes d'information des métiers du social et de l'assurance

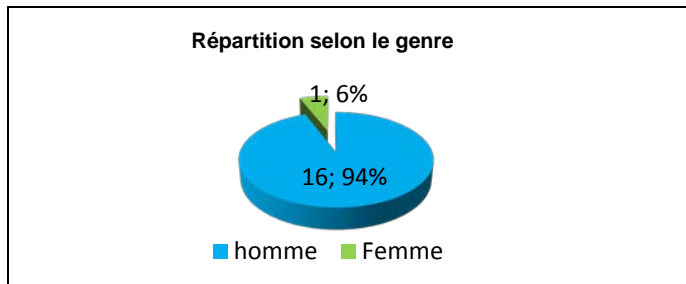
Taux brut de répondants : 77,3% (taux net : 77,3%)

Diplôme d'accès au Master et régime d'inscription

Sur les dix-sept diplômés ayant répondu à l'enquête, tous sont titulaires d'une Maîtrise ou du diplôme intermédiaire au Master.

Seize répondants étaient inscrits en formation initiale et un en reprise d'études non financées.

L'âge moyen est de 26,8 ans, l'étendue allant de 25 à 35 ans.



Situation au 1^{er} décembre 2017

Au 1^{er} décembre 2017, seize des diplômés sont en emploi salarié ou indépendant et un est sans emploi et recherche un nouvel emploi suite à une fin de contrat depuis août 2016. Cette personne n'a connu aucune poursuite ou reprise d'études.

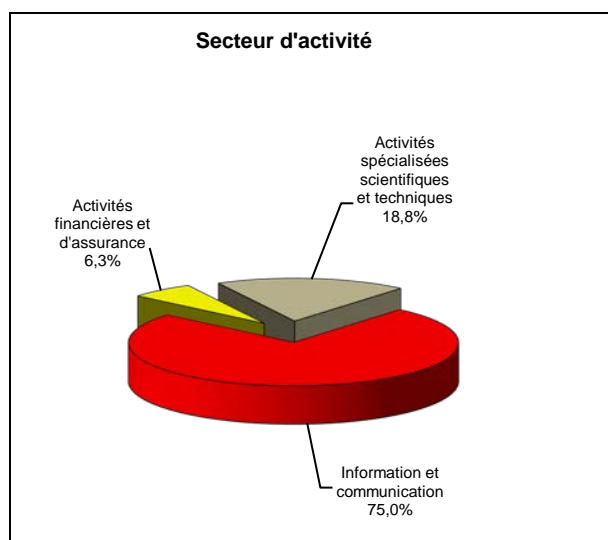
Une des personnes **en en emploi** au 1^{er} décembre 2017 déclare avoir fait une certification AMF en 2016, sa formation ne constituant pas son activité principale. Elle occupe un poste de consultant en gestion des systèmes d'information en CDI depuis juin 2015.

La situation au 1^{er} décembre 2016 des quinze autres diplômés en emploi était également en emploi.

En emploi salarié au 1^{er} décembre 2017 – Activité principale

Caractéristiques de l'emploi occupé

Caractéristiques	Promotion 2015 (N=16)
Durée moyenne de recherche du 1 ^{er} emploi	3,2 mois
Nombre moyen d'emploi occupé	1,2
Nature de l'entreprise ¹	1 en Petite entreprise 15 en Grande entreprise dont 13 en région Centre
Nombre de diplômés « En emploi stable »	16
Nombre de diplômés « En emploi de type cadre »	16
Nombre de diplômés « En emploi de type intermédiaire »	-
Nature de l'emploi	16 à plein temps
Salaire moyen net mensuel, temps plein (hors primes)	2093
Salaire médian net mensuel, temps plein (hors primes)	2000
Situation géographique	13 en région Centre, 2 en Ile de France, 1 en Bourgogne
Attractivité de la région Centre	12 originaires de la région Centre et y travaillant, 1 originaire d'une autre région et travaillant en région Centre



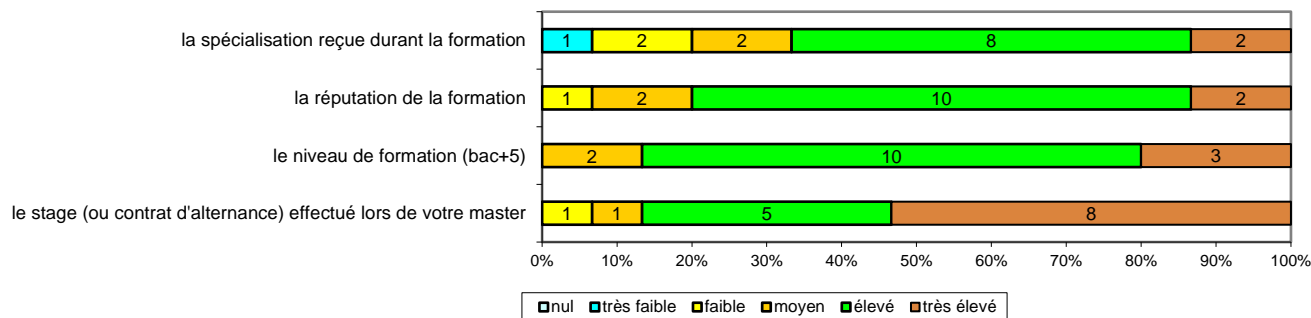
Origine emploi	N=16
Suite à un stage ou au contrat d'apprentissage effectué durant vos études	11
Suite à une candidature spontanée	2
En réponse à une annonce hors Pôle emploi (presse, internet...)	1
Suite à un dépôt de CV en ligne	1
Cabinet de recrutement	1

Perception emploi	N=16
Correspond à votre niveau de qualification	16

¹ On qualifie de « Petite entreprise » une entreprise de moins de 50 salariés ou de « Grande entreprise » une de 500 salariés et plus.

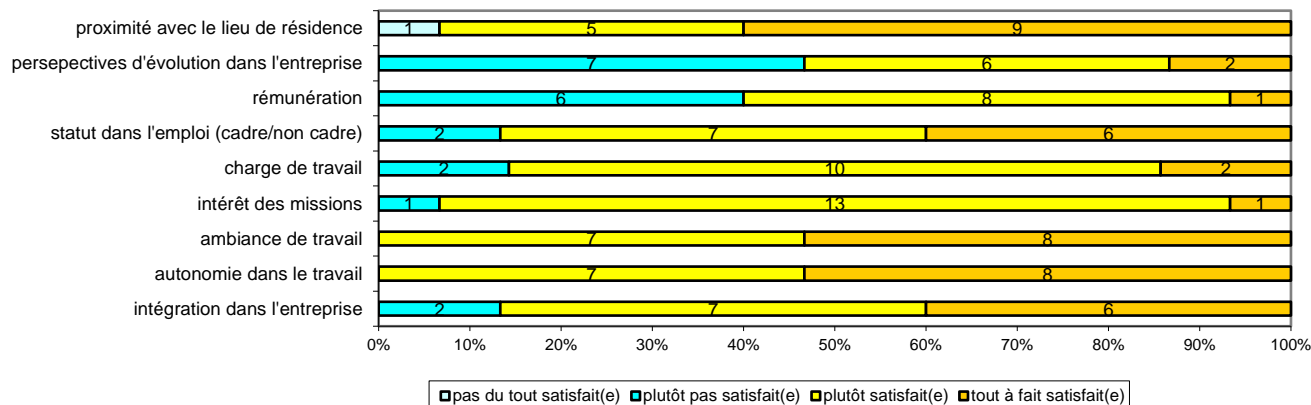
Importance des éléments du master dans l'insertion professionnelle

en effectif



Degré de satisfaction pour les différents critères de l'emploi actuel

en effectif



Sexe	Régime	Finalité	Parcours	Activité de l'entreprise	Dépt	Intitulé poste	Type de contrat	Tranche Revenu net mensuel
H	F Initiale	Pro	SSS ¹	SSII ESN	45	Ingénieur d'études	CDI	De 1500 à 2000
H	F Initiale	Pro	SSS	Société de services en informatique	45	Ingénieur informaticien	CDI	De 1500 à 2000
H	F Initiale	Pro	SSS	Société de services en informatique	45	Ingénieur d'études	CDI	De 1500 à 2000
F	F Initiale	Pro	SES ²	Société de services en informatique	75	Consultant en Gestion des Systèmes d'Information	CDI	De 2500 à 3000
H	F Initiale	Pro	SSS	Société de services en informatique	37	Ingénieur d'études et développement	CDI	De 2000 à 2500
H	F Initiale	Pro	SSS	Société de services en informatique	45	Concepteur/réalisateur	CDI	De 2000 à 2500
F	F Initiale	Pro	SSS	Société de services en informatique	45	Analyste fonctionnel	CDI	De 1500 à 2000
H	F Initiale	Pro	SSS	Société de services en informatique	45	Concepteur/réalisateur	CDI	De 1500 à 2000
H	F Initiale	Pro	SSS	Activités financières et d'assurance	45	Ingénieur d'études	CDI	-
H	F Initiale	Pro	SSS	Développement de logiciel informatique	45	Analyste développeur	CDI	De 2000 à 2500
H	F Initiale	Pro	SSS	Conseils, services, maintenance en informatique	45	Ingénieur débutant	CDI	De 1500 à 2000
H	F Initiale	Pro	SSS	Entreprise de Service du Numérique	45	Concepteur/réalisateur	CDI	De 2000 à 2500
H	F Initiale	Pro	SSS	Recherche-développement en biotechnologie	21	Ingénieur d'études et développement	CDI	De 2000 à 2500
H	F initiale	Pro	SSS	Editeur de logiciels	75	Consultant fonctionnel	CDI	De 2500 à 3000
H	F initiale	Pro	SSS	Société de services en informatique	45	Ingénieur d'études	CDI	-
H	RENF ³	Pro	SSS	Service informatique	45	Analyste	CDI	De 3000 à 3500

Tab 74: Métiers et salaires des diplômés de Master Systèmes d'information des métiers du social et de l'assurance

¹ SSS : Aucune poursuite ou reprise d'études

² SES : Une année de reprise d'études

³ RENF : Reprise d'études non financées

Master Systèmes d'information répartis

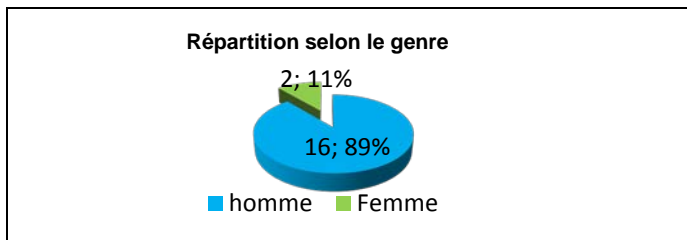
Taux brut de répondants : 58,1% (taux net : 64,3%)

Diplôme d'accès au Master et régime d'inscription

Sur les dix-huit diplômés ayant répondu à l'enquête, tous sont titulaires d'une Maîtrise ou du diplôme intermédiaire au master.

Neuf des répondants étaient inscrits en formation initiale, un en contrat de professionnalisation et huit en formation continue.

L'âge moyen est de 25,4 ans, l'étendue allant de 24 à 27 ans.



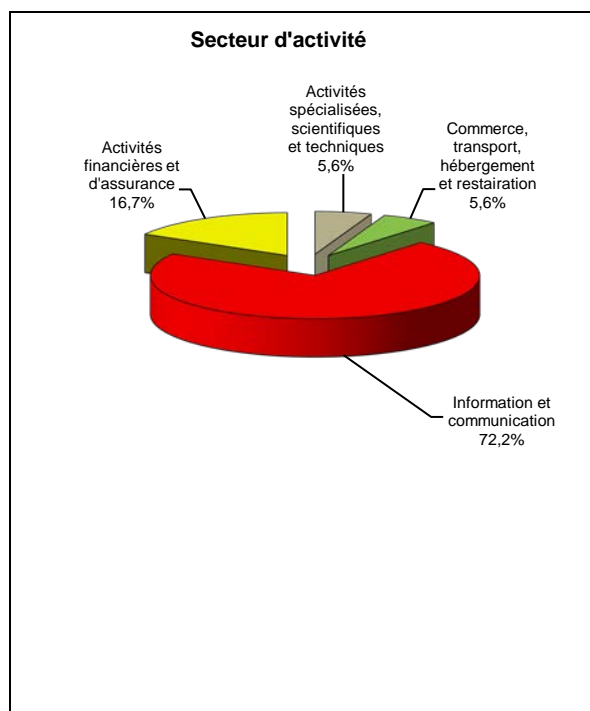
Situation au 1^{er} décembre 2017

Au 1^{er} décembre 2017, tous les diplômés sont en emploi salarié ou indépendant (aucune poursuite ou reprise d'études). Leur situation au 1^{er} décembre 2016 était également en emploi.

En emploi salarié au 1^{er} décembre 2017 – Activité principale

Caractéristiques de l'emploi occupé

Caractéristiques	Promotion 2015 (N=18)
Durée moyenne de recherche du 1 ^{er} emploi	1,2 mois
Nombre moyen d'emploi occupé	2,9
Nature de l'entreprise ¹	2 en Moyenne entreprise dont 1 en région Centre 16 en Grande entreprise dont 10 en région Centre
Nombre de diplômés « En emploi stable »	18
Nombre de diplômés « En emploi de type cadre »	17
Nombre de diplômés « En emploi de type intermédiaire »	1
Nature de l'emploi	18 à plein temps
Salaire moyen net mensuel, temps plein (hors primes)	2089
Salaire médian net mensuel, temps plein (hors primes)	2000
Situation géographique	11 en région Centre, 6 en Ile de France, 1 en Provence Alpes Côte d'Azur
Attractivité de la région Centre	8 originaires de la région Centre et y travaillant, 5 originaires de la région Centre et travaillant dans une autre région dont 4 en Ile-de-France, 1 originaire d'une autre région et travaillant en région Centre, 2 originaires d'un pays étranger et travaillant en région Centre

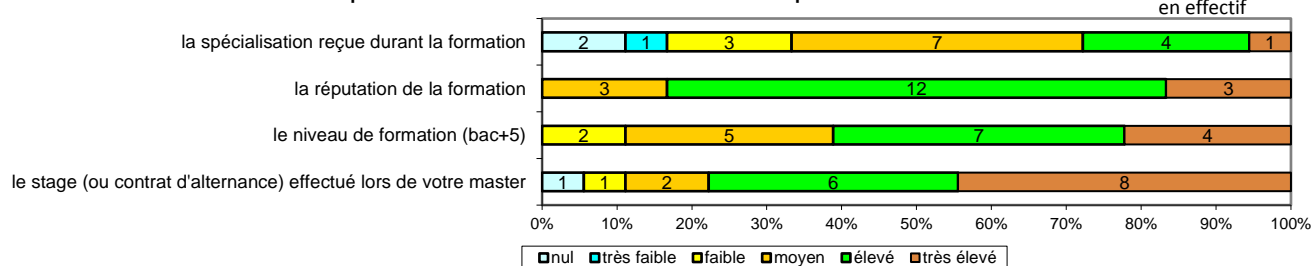


Origine emploi	N=18
Suite à un stage ou au contrat d'apprentissage effectué durant vos études	14
Grâce à des relations personnelles (réseau)	3
Suite à une candidature spontanée	1

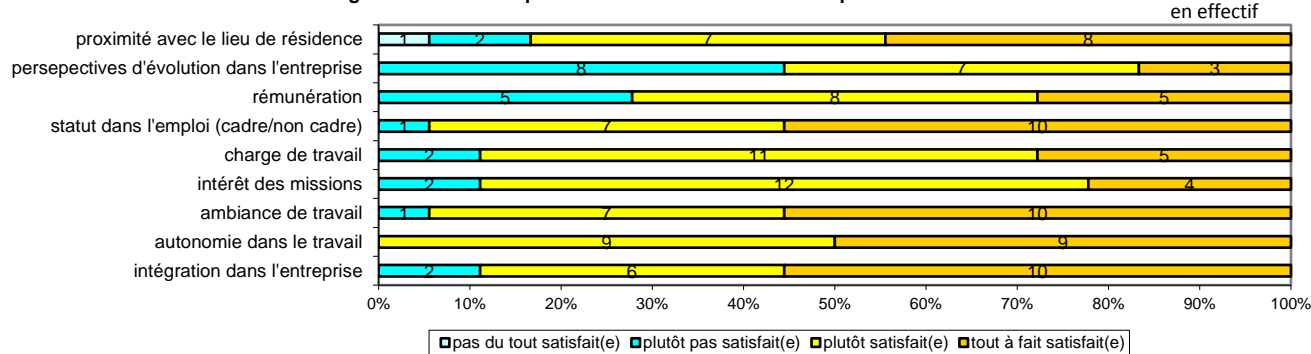
Perception emploi	N=18
Correspond à votre niveau de qualification	16
Est en dessous de votre niveau de qualification	1
Est au-dessus de votre niveau de qualification	1

¹ On qualifie de « Petite entreprise » une entreprise de moins de 50 salariés ou de « Grande entreprise » une de 500 salariés et plus.

Importance des éléments du master dans l'insertion professionnelle



Degré de satisfaction pour les différents critères de l'emploi actuel



Sexe	Régime	Finalité	Parcours	Activité de l'entreprise	Dépt	Intitulé poste	Type de contrat	Tranche Revenu net mensuel
H	F Initiale	Pro	SSS ¹	Vente en ligne de fleurs	45	Développeur web junior	CDI	De 1500 à 2000
H	F Initiale	Pro	SSS	Informatique : éditeur de logiciels, services informatique	75	Ingénieur d'études & développement Java / J2EE	CDI	De 2500 à 3000
H	F Initiale	Pro	SSS	Ingénierie monétique	41	Ingénieur études et développement à fonction de responsable d'application	CDI	De 1500 à 2000
H	F Initiale	Pro	SSS	Conseils en systèmes et logiciels informatiques (SSII)	91	Ingénieur d'étude web	CDI	De 2000 à 2500
F	F Initiale	Pro	SSS	Conseils, services, maintenance en informatique (SSII)	45	Concepteur/réalisateur	CDI	-
H	F Initiale	Pro	SSS	Société de services en informatique	91	Consultant support applicatif	CDI	De 2000 à 2500
H	F Initiale	Pro	SSS	Conseils, services, maintenance en informatique (SSII)	45	Ingénieur d'études et développement	CDI	-
H	F Initiale	Pro	SSS	Prestation de services en informatique	45	Concepteur/réalisateur	CDI	-
H	F Initiale	Pro	SSS	Conseils, Services, maintenance en informatiques	45	Analyste développeur	CDI	De 2000 à 2500
H	Contrat pro	Pro	SSS	Service informatique pour entreprise	45	Ingénieur d'études et développement	CDI	De 2000 à 2500
H	F Continue	Pro	SSS	Société de services en informatique	75	Ingénieur études et développement à fonction de responsable d'application	CDI	De 2000 à 2500
H	F Continue	Pro	SSS	Assurance	45	Architecte applicatif	CDI	De 2000 à 2500
H	F Continue	Pro	SSS	Conseil, intégration de systèmes, édition de solutions métier, infrastructure management et business process services	41	Ingénieur d'études et développement	CDI	De 1500 à 2000
H	F Continue	Pro	SSS	Société de services en informatique	45	Ingénieur informaticien	CDI	De 1500 à 2000
H	F Continue	Pro	SSS	Emetteur de titre de paiement	93	Chef de projet MOA	CDI	-
F	F Continue	Pro	SSS	Société de services en informatique	95	Concepteur/réalisateur	CDI	De 2000 à 2500
H	F Continue	Pro	SSS	Développement et conseil en informatique	45	Chef de projet	CDI	De 2500 à 3000
H	F Continue	Pro	SSS	Société de services en informatique	06	Ingénieur	CDI	De 2000 à 2500

Tab 75: Métiers et salaires des diplômés de Master Systèmes d'information répartis

¹ SSS : Aucune poursuite ou reprise d'études

Master MEEF 1^{er} degré

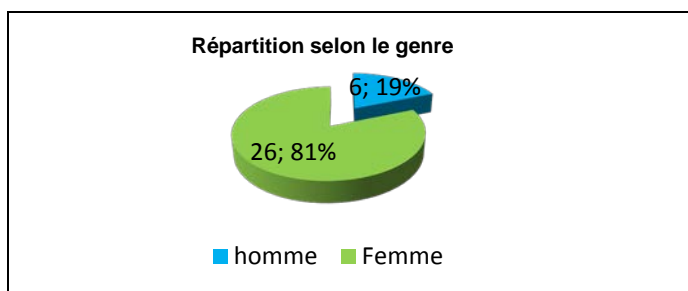
Taux brut de répondants : 65,3% (taux net : 69,6%)

Diplôme d'accès au Master et régime d'inscription

Sur les trente-deux diplômés ayant répondu à l'enquête, tous sont titulaires d'une Maîtrise ou du diplôme intermédiaire au Master.

L'ensemble des répondants était inscrit en formation initiale.

L'âge moyen est de 27,0 ans, l'étendue allant de 24 à 41 ans.



Situation au 1^{er} décembre 2017

Au 1^{er} décembre 2017, trente-et-un des diplômés sont en emploi salarié ou indépendant et un est en poursuite d'études. Cette personne prépare un Diplôme universitaire de Musicien intervenant (sa formation constituant son activité principale) ; sa situation au 1^{er} décembre 2016 était sans emploi et en recherchant un.

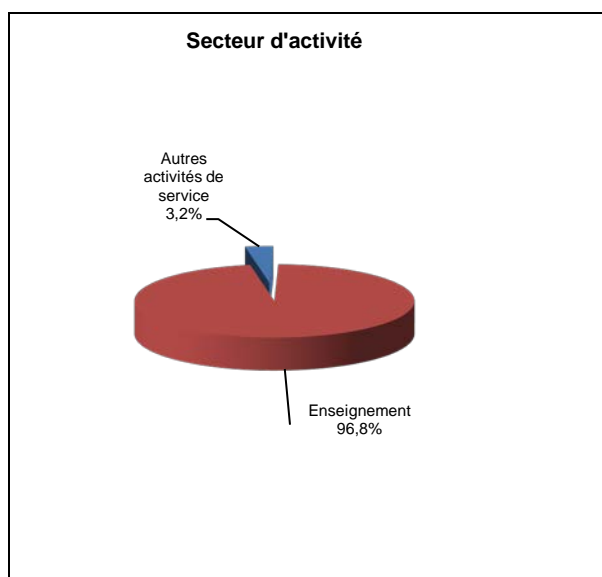
Parmi les diplômés **en emploi** au 1^{er} décembre 2017, une personne a effectué une année immédiate de poursuite d'études pour un Master Forêt et agrosystème (bac+4) et occupe un poste de professeur des écoles depuis septembre 2016. Une autre a repris ses études en 2016 pour un CAP Petite enfance (sa formation ne constituant pas son activité principale) et occupe un poste d'animateur référent en CDI depuis septembre 2016.

La situation au 1^{er} décembre 2016 des autres diplômés était également en emploi.

En emploi salarié au 1^{er} décembre 2017 – Activité principale

Caractéristiques de l'emploi occupé

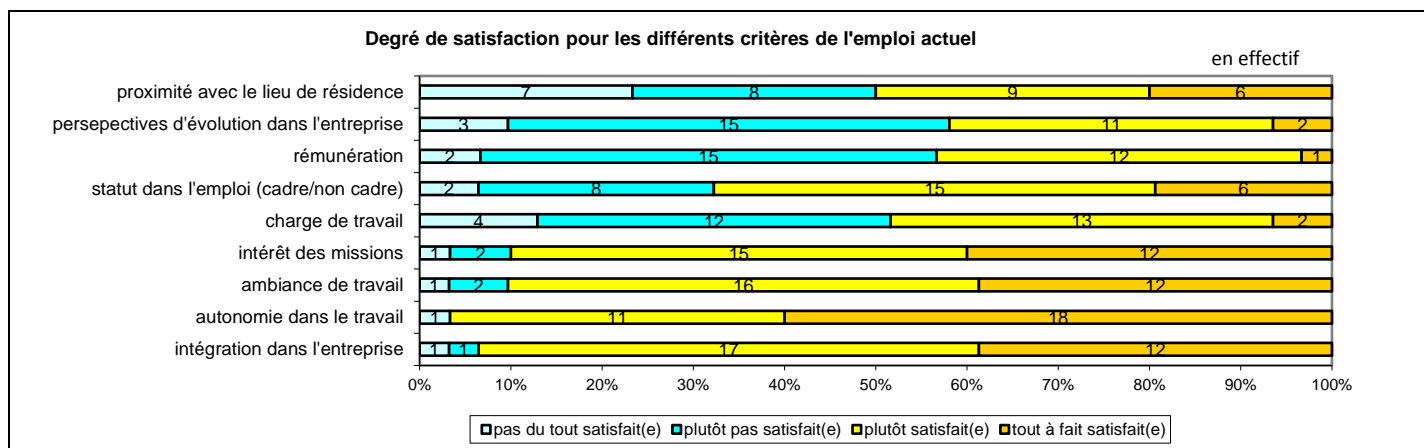
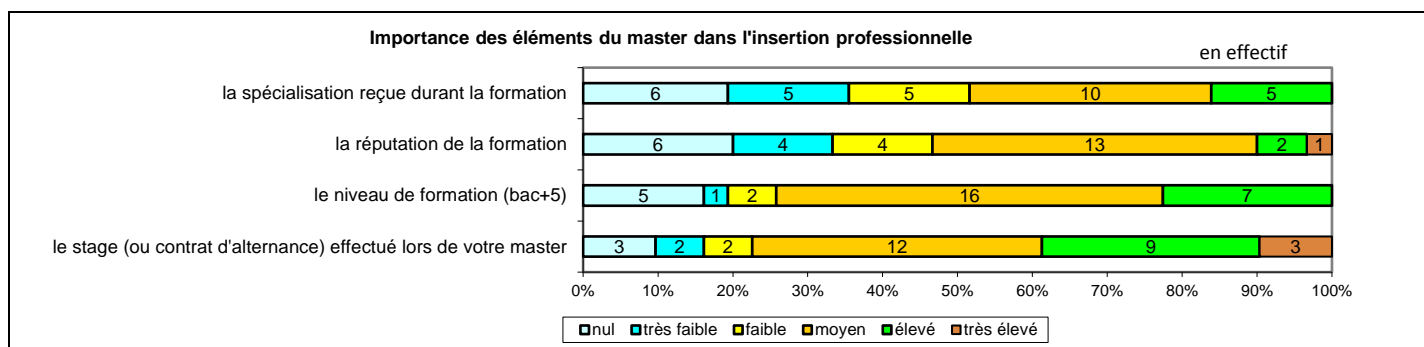
Caractéristiques	Promotion 2015 (N=31)
Durée moyenne de recherche du 1 ^{er} emploi	2,3 mois
Nombre moyen d'emploi occupé	1,1
Nature de l'entreprise ¹	5 en Petite entreprise dont 3 en région Centre 26 en Grande entreprise dont 25 en région Centre
Nombre de diplômés « En emploi stable »	29
Nombre de diplômés « En emploi de type cadre »	28
Nombre de diplômés « En emploi de type intermédiaire »	3
Nature de l'emploi	29 à plein temps
Salaire moyen net mensuel, temps plein (hors primes)	1722
Salaire médian net mensuel, temps plein (hors primes)	1740
Situation géographique	28 en région Centre, 1 en Bretagne, 1 en Poitou Charentes, 1 Rhône Alpes
Attractivité de la région Centre	27 originaires de la région Centre et y travaillant, 2 originaires de la région Centre et travaillant dans une autre région, 1 originaire d'une autre région et travaillant en région Centre



Origine emploi	N=31
Suite à la réussite d'un concours	27
Suite à une candidature spontanée	2
Suite à un dépôt de CV en ligne	1
Vous avez créé votre emploi	1

Perception emploi	N=31
Correspond à votre niveau de qualification	27
Est en dessous de votre niveau de qualification	3
Est au-dessus de votre niveau de qualification	1

¹ On qualifie de « Petite entreprise » une entreprise de moins de 50 salariés ou de « Grande entreprise » une de 500 salariés et plus.



Vingt-quatre personnes ont déclaré être professeurs des écoles avec le statut de fonctionnaire et toutes étaient en formation initiale, le nombre étant important ne figureront dans ce tableau que les personnes de sexe masculin car peu nombreux, celles ayant déclaré avoir poursuivi des études, ayant apporté des précisions, travaillant à temps partiel ou encore hors région Centre. Seize femmes professeur des écoles en région Centre avec le statut de fonctionnaire ne figurent donc pas dans ce tableau.

Sexe	Régime	Finalité	Parcours	Activité de l'entreprise	Dépt	Intitulé poste	Type de contrat	Tranche Revenu net mensuel
H	F Initiale	Pro	SSS ¹	Education nationale	18	Enseignant 1 ^{er} degré	Fonctionnaire	De 1500 à 2000
F	F Initiale	Pro	SSS	Education nationale	37	Professeur des écoles certifiée option F	Fonctionnaire	De 1500 à 2000
F	F Initiale	Pro	SSS	Education nationale	35	Professeur des écoles	Fonctionnaire	De 1500 à 2000
F	F Initiale	Pro	SSS	Education nationale	41	Professeur des écoles (temps partiel, 78%)	Fonctionnaire	De 1000 à 1500
H	F Initiale	Pro	SSS	Formation pour adultes	37	Formateur pour adultes - indépendant - autoentrepreneur	Indépendant	De 1500 à 2000
F	F Initiale	Pro	ESS ²	Education nationale	45	Professeur des écoles	Fonctionnaire	De 1500 à 2000
H	F Initiale	Pro	SSS	Education nationale	28	Professeur des écoles	Fonctionnaire	De 1500 à 2000
F	F Initiale	Pro	SSS	Education nationale	28	Professeur des écoles	CDI	De 1500 à 2000
F	F Initiale	Pro	SSS	Education nationale	45	Professeur des écoles (temps partiel, 75%)	Fonctionnaire	De 1000 à 1500
H	F Initiale	Pro	SSS	Education nationale	28	Professeur des écoles	Fonctionnaire	De 1500 à 2000
H	F Initiale	Pro	SES ³	Centre de loisirs	69	Animateur référent	CDI	De 1000 à 1500
H	F Initiale	Pro	SSS	Education nationale	41	Professeur des écoles	Fonctionnaire	De 1500 à 2000
F	F Initiale	Pro	SSS	Formation continue pour adultes (insertion professionnelle)	86	Formatrice	CDD	De 1500 à 2000
F	F Initiale	Pro	SSS	Education nationale	28	Enseignante	Fonctionnaire	De 1500 à 2000
F	F Initiale	Pro	SSS	Education nationale	41	Enseignante suppléante	CDD	De 1000 à 1500

Tab 76: Métiers et salaires des diplômés de Master MEEF 1^{er} degré

¹ SSS : Aucune poursuite ou reprise d'études

² ESS : Une année immédiate de poursuite d'études

³ SES : Une année de reprise d'études

Master MEEF 2nd degré parcours Education physique et sportive

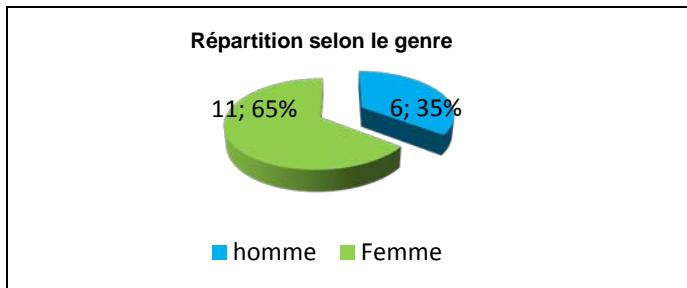
Taux brut de répondants : 85,0% (taux net : 94,4%)

Diplôme d'accès au Master et régime d'inscription

Sur les dix-sept diplômés ayant répondu à l'enquête, seize sont titulaires d'une Maîtrise ou du diplôme intermédiaire au Master.

Seize des répondants étaient inscrits en formation initiale et un en reprise d'études non financées.

L'âge moyen est de 26,9 ans, l'étendue allant de 24 à 47 ans.



Situation au 1^{er} décembre 2017

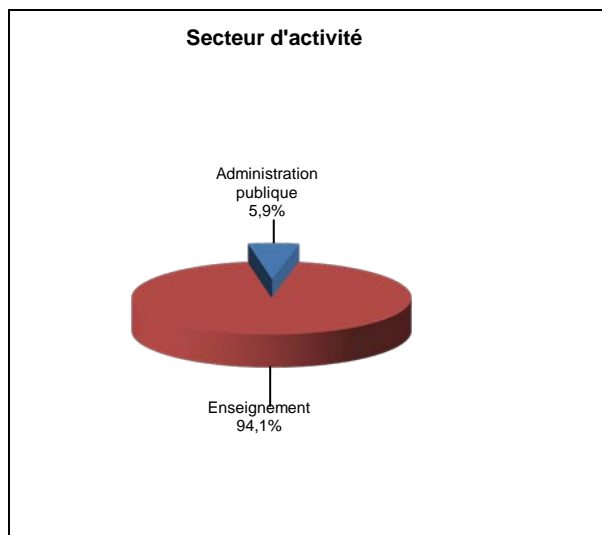
Au 1^{er} décembre 2017, l'ensemble des diplômés est en emploi salarié ou indépendant. L'une de ces personnes a repris ses études en 2016 pour une 3^{ème} année de Licence Sciences de l'éducation (sa formation ne constituant pas son activité principale) et occupe un poste d'enseignant EPS depuis septembre 2015.

La situation au 1^{er} décembre 2016 des autres diplômés était également en emploi.

En emploi salarié au 1^{er} décembre 2017 – Activité principale

Caractéristiques de l'emploi occupé

Caractéristiques	Promotion 2015 (N=17)
Durée moyenne de recherche du 1 ^{er} emploi	2,2 mois
Nombre moyen d'emploi occupé	1,2
Nature de l'entreprise ¹	17 en Grande entreprise dont 13 en région Centre
Nombre de diplômés « En emploi stable »	17
Nombre de diplômés « En emploi de type cadre »	17
Nombre de diplômés « En emploi de type intermédiaire »	-
Nature de l'emploi	17 à plein temps
Salaire moyen net mensuel, temps plein (hors primes)	1946
Salaire médian net mensuel, temps plein (hors primes)	1850
Situation géographique	13 en région Centre, 3 en Ile de France, 1 en Picardie
Attractivité de la région Centre	13 originaires de la région Centre et y travaillant, 3 originaires de la région Centre et travaillant en Ile de France



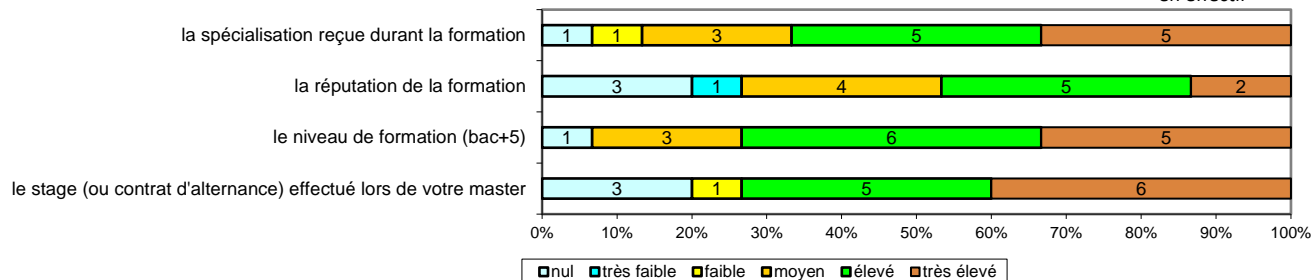
Origine emploi	N=17
Suite à la réussite d'un concours	16
Grâce à des relations personnelles	1

Perception emploi	N=17
Correspond à votre niveau de qualification	17

¹ On qualifie de « Petite entreprise » une entreprise de moins de 50 salariés ou de « Grande entreprise » une de 500 salariés et plus.

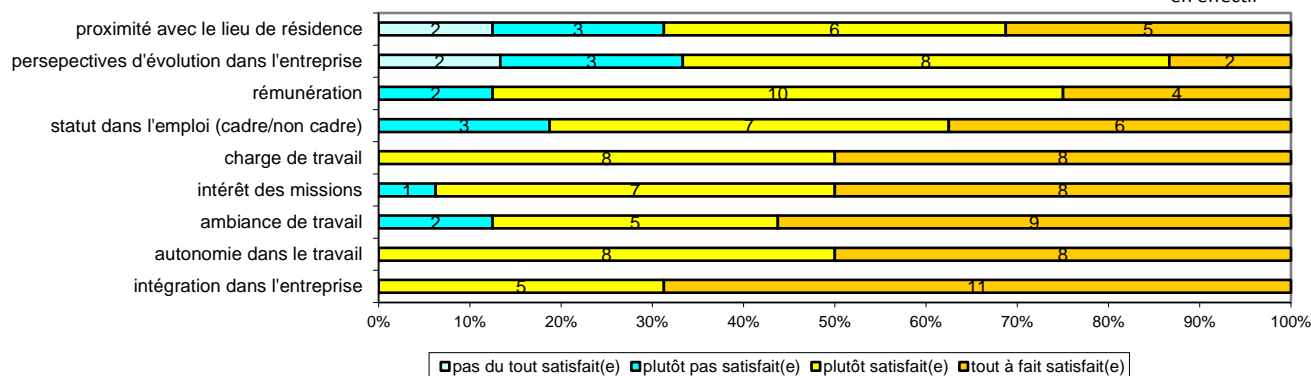
Importance des éléments du master dans l'insertion professionnelle

en effectif



Degré de satisfaction pour les différents critères de l'emploi actuel

en effectif



Sexe	Régime	Finalité	Parcours	Activité de l'entreprise	Dépt	Intitulé poste	Type de contrat	Tranche Revenu net mensuel
F	F Initiale	Pro	SSS ¹	Education nationale	95	Enseignant du 2 nd degré	Fonctionnaire	De 2000 à 2500
F	F Initiale	Pro	SSS	Education nationale	28	Enseignant d'éducation physique et sportive	Fonctionnaire	-
H	F Initiale	Pro	SSS	Education nationale	02	Professeur d'EPS	Fonctionnaire	De 2000 à 2500
F	F Initiale	Pro	SSS	Education nationale	91	Professeur d'EPS	Fonctionnaire	-
F	F Initiale	Pro	SSS	Education nationale	45	Professeur d'éducation physique et sportive	Fonctionnaire	De 1500 à 2000
H	F Initiale	Pro	SSS	Education nationale	45	Enseignant EPS et vacataire à l'UFR STAPS Orléans	Fonctionnaire	De 2000 à 2500
H	F Initiale	Pro	SSS	Education nationale	45	Contractuel EPS	Fonctionnaire	De 1500 à 2000
F	F Initiale	Pro	SSS	Education nationale	28	Professeur d'EPS	Fonctionnaire	De 1500 à 2000
F	F Initiale	Pro	SSS	Education nationale	94	Professeur d'EPS	Fonctionnaire	De 1500 à 2000
H	F Initiale	Pro	SSS	Education nationale	45	Professeur d'EPS	Fonctionnaire	De 2000 à 2500
H	F Initiale	Pro	SES ²	Education nationale	28	Enseignant EPS	Fonctionnaire	De 1500 à 2000
F	F Initiale	Pro	SSS	Education nationale	28	Professeur d'EPS	Fonctionnaire	De 1500 à 2000
F	F Initiale	Pro	SSS	Education nationale	28	Professeur d'EPS	Fonctionnaire	De 2000 à 2500
F	F Initiale	Pro	SSS	Education nationale	45	Professeur d'EPS	Fonctionnaire	De 1500 à 2000
F	F Initiale	Pro	SSS	Education nationale	28	Professeur d'EPS	Fonctionnaire	De 1500 à 2000
F	F Initiale	Pro	SSS	Education nationale	28	Professeur d'EPS	Fonctionnaire	De 1500 à 2000
H	RENF	Pro	SSS	Administration Etat déconcentrée DDCSPP (Ministère des sports)	18	Conseiller d'animation sportive DDCSPP	Fonctionnaire	De 2500 à 3000

Tab 77: Métiers et salaires des diplômés de Master MEEF 2nd degré parcours Education physique et sportive

¹ SSS : Aucune poursuite ou reprise d'études

² SES : Une année de reprise d'études

Master MEEF 2nd degré parcours Maths-Sciences

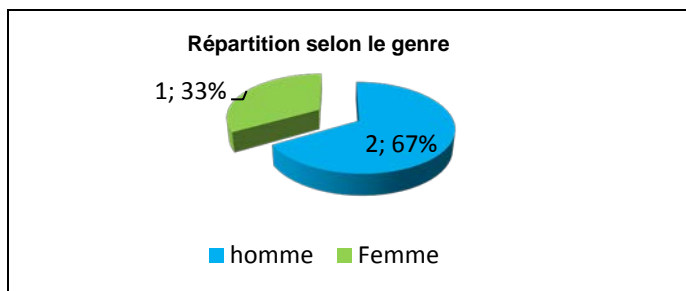
Taux brut de répondants : 75,0% (taux net : 75,0%)

Diplôme d'accès au Master et régime d'inscription

Sur les trois diplômés ayant répondu à l'enquête, tous sont titulaires d'une Maîtrise ou du diplôme intermédiaire au Master.

L'ensemble des répondants était inscrit en formation initiale.

L'âge moyen est de 30,7 ans, l'étendue allant de 25 à 40 ans.



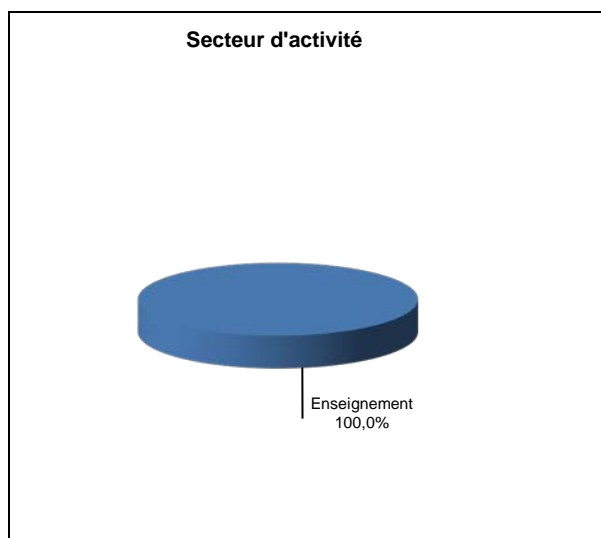
Situation au 1^{er} décembre 2017

Au 1^{er} décembre 2017, l'ensemble des diplômés est en emploi salarié ou indépendant. Ces personnes n'ont effectué aucune poursuite ou reprise d'études ; leur situation au 1^{er} décembre 2016 était également en emploi.

En emploi salarié au 1^{er} décembre 2017 – Activité principale

Caractéristiques de l'emploi occupé

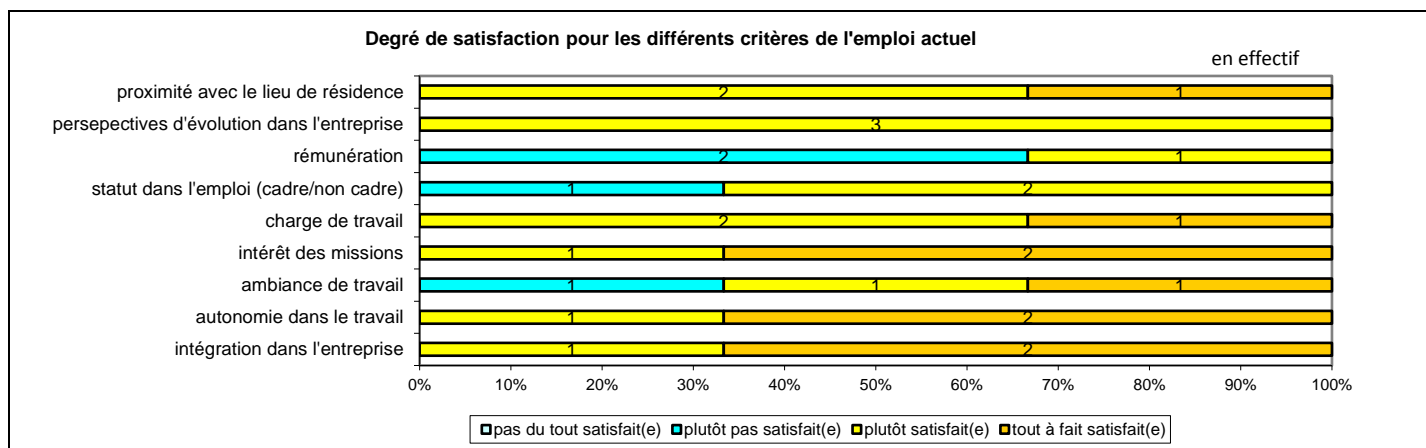
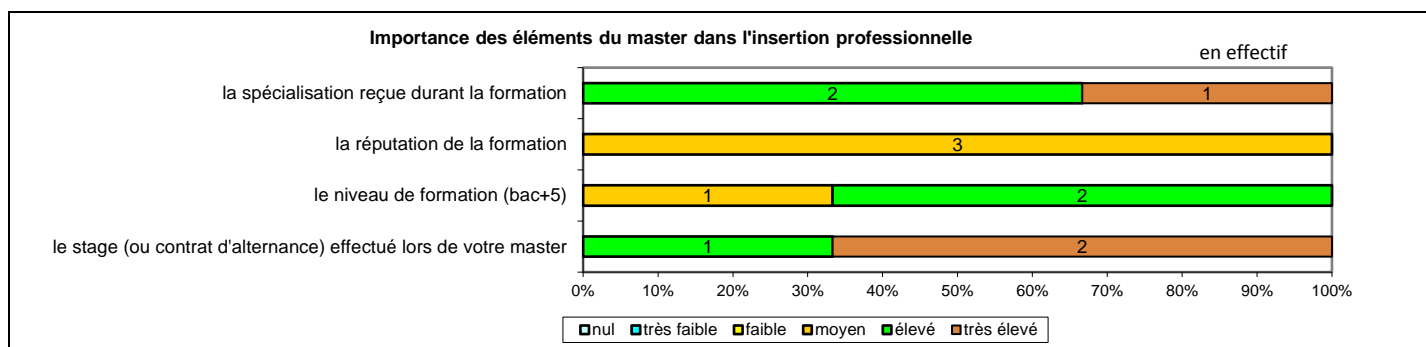
Caractéristiques	Promotion 2015 (N=3)
Durée moyenne de recherche du 1 ^{er} emploi	1,3 mois
Nombre moyen d'emploi occupé	1,0
Nature de l'entreprise ¹	3 en Grande entreprise dont 2 en région Centre
Nombre de diplômés « En emploi stable »	3
Nombre de diplômés « En emploi de type cadre »	3
Nombre de diplômés « En emploi de type intermédiaire »	-
Nature de l'emploi	3 à plein temps
Salaire moyen net mensuel, temps plein (hors primes)	1810
Salaire médian net mensuel, temps plein (hors primes)	1800
Situation géographique	2 en région Centre, 1 en Ile de France
Attractivité de la région Centre	2 originaires de la région Centre et y travaillant, 1 originaire de la région Centre et travaillant en Ile de France



Origine emploi	N=3
Suite à la réussite d'un concours	3

Perception emploi	N=3
Correspond à votre niveau de qualification	2
Est en dessous de votre niveau de qualification	1

¹ On qualifie de « Petite entreprise » une entreprise de moins de 50 salariés ou de « Grande entreprise » une de 500 salariés et plus.



Sexe	Régime	Finalité	Parcours	Activité de l'entreprise	Dépt	Intitulé poste	Type de contrat	Tranche Revenu net mensuel
F	F Initiale	Pro	SSS ¹	Education nationale	41	Enseignante en lycée professionnel	Fonctionnaire	De 1500 à 2000
H	F Initiale	Pro	SSS	Education nationale	37	Enseignant	Fonctionnaire	De 1500 à 2000
H	F Initiale	Pro	SSS	Education nationale	93	Enseignant	Fonctionnaire	DE 1500 à 2000

Tab 78: Métiers et salaires des diplômés de Master MEEF 2nd degré parcours Maths-Sciences

¹ SSS : Aucune poursuite ou reprise d'études

Master MEEF 2nd degré parcours Mathématiques

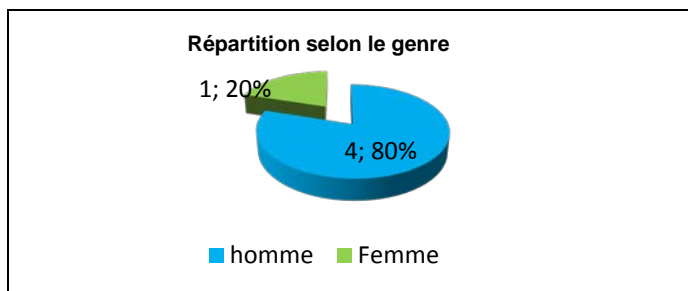
Taux brut de répondants : 100% (taux net : 100%)

Diplôme d'accès au Master et régime d'inscription

Sur les cinq diplômés ayant répondu à l'enquête, tous sont titulaires d'une Maîtrise ou du diplôme intermédiaire au Master.

L'ensemble des répondants était inscrit en formation initiale.

L'âge moyen est de 25,8 ans, l'étendue allant de 25 à 27 ans.



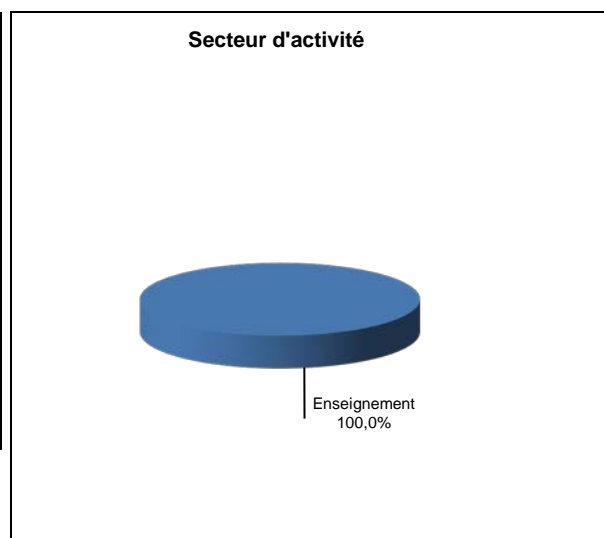
Situation au 1^{er} décembre 2017

Au 1^{er} décembre 2017, l'ensemble des diplômés est en emploi salarié ou indépendant. Ces personnes n'ont effectué aucune poursuite ou reprise d'études ; leur situation au 1^{er} décembre 2016 était également en emploi.

En emploi salarié au 1^{er} décembre 2017 – Activité principale

Caractéristiques de l'emploi occupé

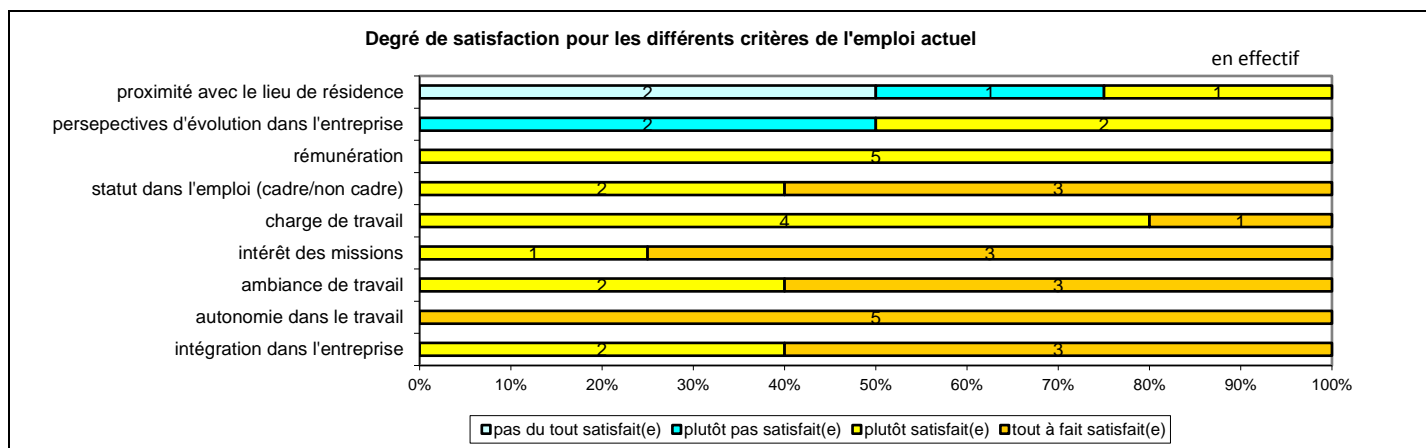
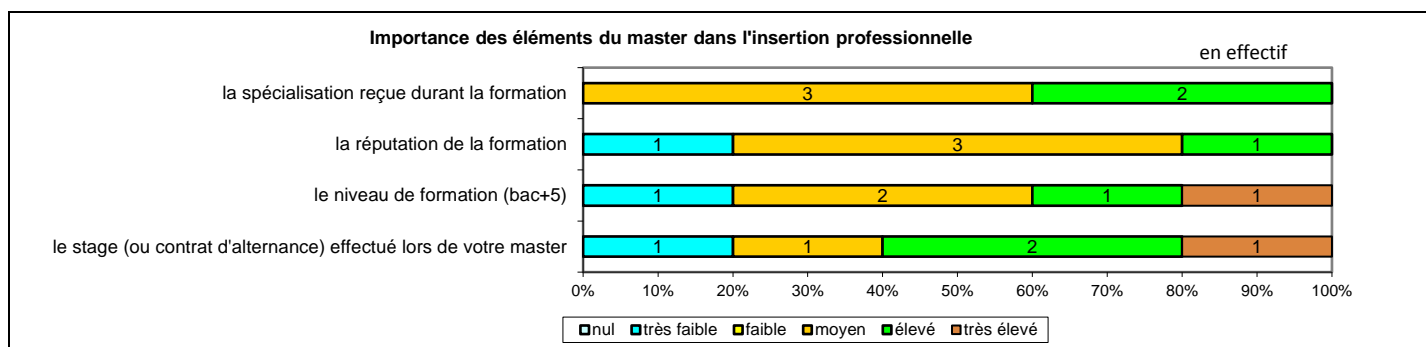
Caractéristiques	Promotion 2015 (N=5)
Durée moyenne de recherche du 1 ^{er} emploi	6,0 mois
Nombre moyen d'emploi occupé	1,2
Nature de l'entreprise ¹	5 en Grande entreprise en région Centre
Nombre de diplômés « En emploi stable »	5
Nombre de diplômés « En emploi de type cadre »	5
Nombre de diplômés « En emploi de type intermédiaire »	-
Nature de l'emploi	5 à plein temps
Salaire moyen net mensuel, temps plein (hors primes)	1922
Salaire médian net mensuel, temps plein (hors primes)	1970
Situation géographique	5 en région Centre
Attractivité de la région Centre	5 originaires de la région Centre et y travaillant



Origine emploi	N=5
Suite à la réussite d'un concours	5

Perception emploi	N=5
Correspond à votre niveau de qualification	4
Est en dessous de votre niveau de qualification	1

¹ On qualifie de « Petite entreprise » une entreprise de moins de 50 salariés ou de « Grande entreprise » une de 500 salariés et plus.



Sexe	Régime	Finalité	Parcours	Activité de l'entreprise	Dépt	Intitulé poste	Type de contrat	Tranche Revenu net mensuel
F	F Initiale	Pro	SSS ¹	Education nationale	45	Professeur certifié	Fonctionnaire	De 2000 à 2500
H	F Initiale	Pro	SSS	Education nationale	28	Professeur de mathématiques	Fonctionnaire	De 2000 à 2500
H	F Initiale	Pro	SSS	Education nationale	45	Professeur certifié de classe normale Mathématiques	Fonctionnaire	DE 1500 à 2000
H	F Initiale	Pro	SSS	Education nationale	45	Professeur de mathématiques	Fonctionnaire	De 1500 à 2000
H	F Initiale	Pro	SSS	Education nationale	28	Enseignant	Fonctionnaire	-

Tab 79: Métiers et salaires des diplômés de Master MEEF 2nd degré parcours Mathématiques

¹ SSS : Aucune poursuite ou reprise d'études

Master MEEF 2nd degré parcours Physique-Chimie

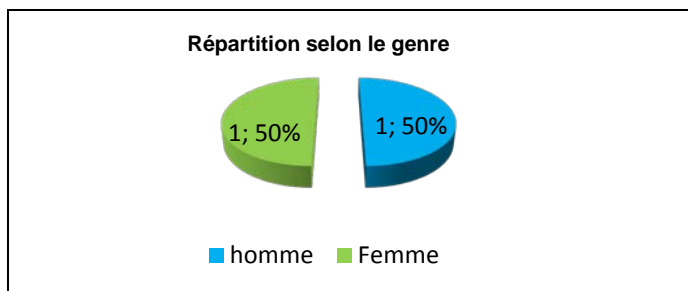
Taux brut de répondants : 100% (taux net : 100%)

Diplôme d'accès au Master et régime d'inscription

Sur les deux diplômés ayant répondu à l'enquête, tous sont titulaires d'une Maîtrise ou du diplôme intermédiaire au Master.

L'ensemble des répondants était inscrit en formation initiale.

L'âge moyen est de 26,5 ans, l'étendue allant de 26 à 27 ans.



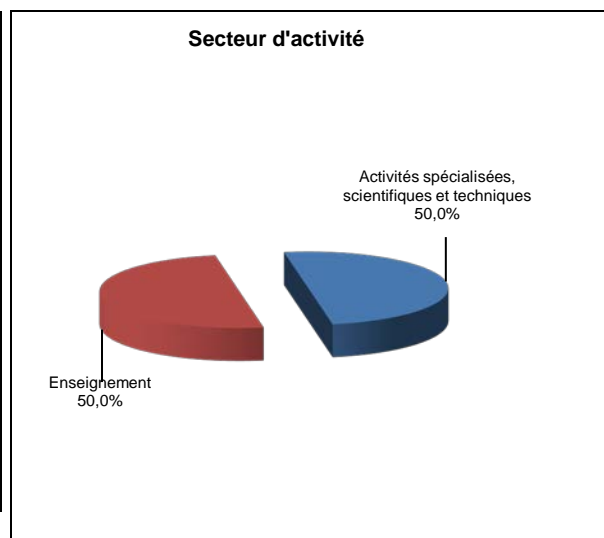
Situation au 1^{er} décembre 2017

Au 1^{er} décembre 2017, l'ensemble des diplômés est en emploi salarié ou indépendant. L'une de ces personnes a effectué une année immédiate de poursuite d'études pour un Master Optimisation des protocoles expérimentaux et occupe un poste d'assistante qualité en CDD depuis septembre 2016. La situation de l'autre personne au 1^{er} décembre 2016 était également en emploi.

En emploi salarié au 1^{er} décembre 2017 – Activité principale

Caractéristiques de l'emploi occupé

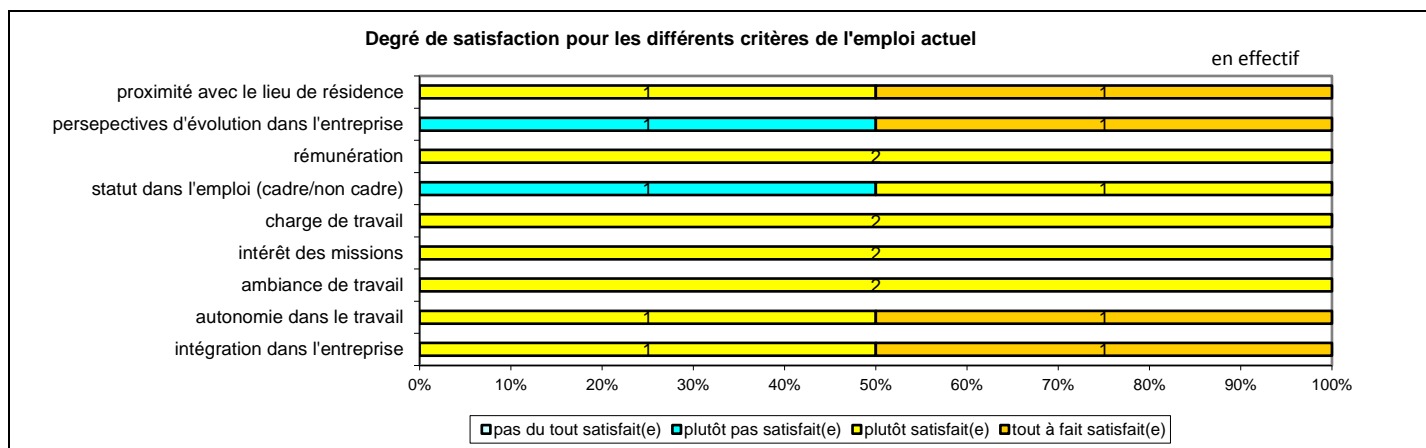
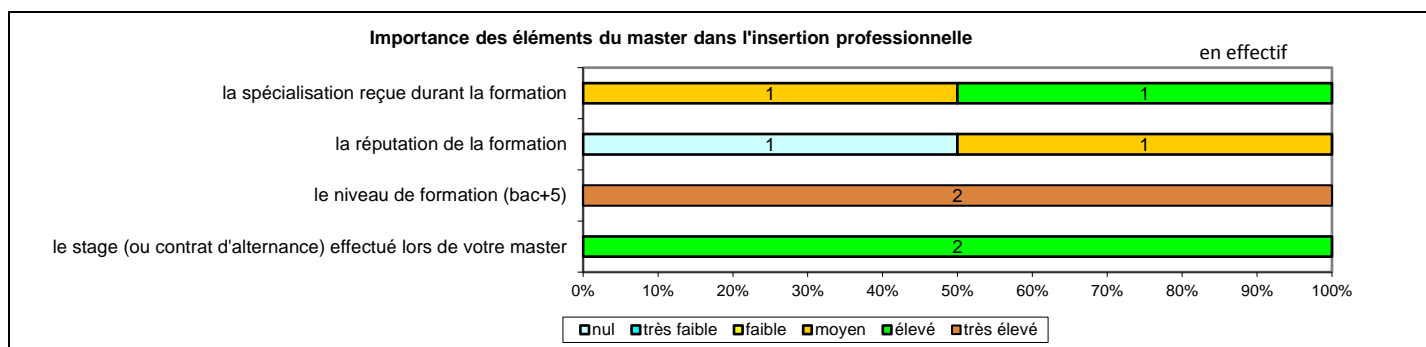
Caractéristiques	Promotion 2015 (N=2)
Durée moyenne de recherche du 1 ^{er} emploi	1,0 mois
Nombre moyen d'emploi occupé	1,5
Nature de l'entreprise ¹	1 en moyenne entreprise en région Centre 1 en Grande entreprise
Nombre de diplômés « En emploi stable »	-
Nombre de diplômés « En emploi de type cadre »	1
Nombre de diplômés « En emploi de type intermédiaire »	1
Nature de l'emploi	2 à plein temps
Salaire moyen net mensuel, temps plein (hors primes)	1900
Salaire médian net mensuel, temps plein (hors primes)	1900
Situation géographique	1 en région Centre, 1 en Bretagne
Attractivité de la région Centre	1 originaire de la région Centre et travaillant dans une autre région, 1 originaire d'une autre région et travaillant en région Centre



Origine emploi	N=2
Grâce à des relations personnelles (réseau)	1
Suite à une candidature spontanée	1

Perception emploi	N=2
Est en dessous de votre niveau de qualification	2

¹ On qualifie de « Petite entreprise » une entreprise de moins de 50 salariés ou de « Grande entreprise » une de 500 salariés et plus.



Sexe	Régime	Finalité	Parcours	Activité de l'entreprise	Dépt	Intitulé poste	Type de contrat	Tranche Revenu net mensuel
F	F Initiale	Pro	ESS ¹	Laboratoire d'analyses agricoles, biologie végétale	29	Assistante qualité	CDD	De 2000 à 2500
H	F Initiale	Pro	SSS ²	Enseignement privé	45	Maître auxiliaire 2ème catégorie (Délégué auxiliaire)	CDD	De 1500 à 2000

Tab 80: Métiers et salaires des diplômés de Master MEEF 2nd degré parcours Physique-Chimie

¹ ESS : Une année immédiate de poursuite d'études

² SSS : Aucune poursuite ou reprise d'études

Master Biochimie-Biologie moléculaire et biotechnologie

Taux brut de répondants : 52,2% (taux net : 80,0%)

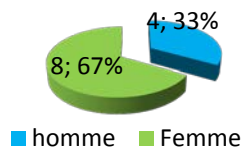
Diplôme d'accès au Master et régime d'inscription

Sur les douze diplômés ayant répondu à l'enquête, dix étaient titulaires d'une maîtrise ou du diplôme intermédiaire au Master. Onze ont suivi leur Master en voie recherche.

Dix des répondants étaient inscrits en formation initiale, un en formation continue et un en reprise d'études non financées.

L'âge moyen est de 28,2 ans, l'étendue allant de 24 à 42 ans.

Répartition selon le genre



Situation au 1^{er} décembre 2017

Au 1^{er} décembre 2017, deux des diplômés sont en emploi (aucune poursuite ou reprise d'études), neuf sont en poursuite ou reprise d'études et un est sans emploi et en recherche un. Cette personne après son Master à finalité recherche, n'a effectué aucune poursuite ou reprise d'études et recherche un nouvel emploi suite à une fin de contrat depuis août 2016.

Parmi les diplômés **en études** au 1^{er} décembre 2017, six ont effectué trois années immédiates de poursuite d'études. Ces personnes sont en 3^{ème} année de Doctorat dans le domaine de la Biologie-Biochimie, toutes bénéficient d'un contrat doctoral (2016 et 2017). Une autre personne a effectué trois années immédiates de poursuite d'études ; après avoir fait une licence LEA Anglais-japonais, elle est en 2^{ème} année de Doctorat en Microbiologie et bénéficie d'un contrat doctoral depuis décembre 2016. Deux autres personnes ont repris leurs études en 2016 et sont en 2^{ème} année de Doctorat de Biologie moléculaire ou structurale, l'une bénéficie d'un contrat doctoral et est assistante depuis janvier 2017 et l'autre est également sous contrat doctoral depuis septembre 2016 ; la situation de la première au 1^{er} décembre 2016 était en études sans emploi et n'en recherchant pas.

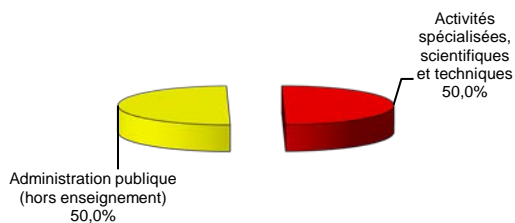
La situation au 1^{er} décembre 2016 des deux diplômés **en emploi** était également en emploi.

En emploi salarié au 1^{er} décembre 2017 – Activité principale

Caractéristiques de l'emploi occupé

Caractéristiques	Promotion 2015 (N=2)
Durée moyenne de recherche du 1 ^{er} emploi	0,5 mois
Nombre moyen d'emploi occupé	1,0
Nature de l'entreprise ¹	2 en Grande entreprise
Nombre de diplômés « En emploi stable »	2
Nombre de diplômés « En emploi de type cadre »	2
Nombre de diplômés « En emploi de type intermédiaire »	-
Nature de l'emploi	2 à plein temps
Salaire moyen net mensuel, temps plein (hors primes)	2337
Salaire médian net mensuel, temps plein (hors primes)	2337
Situation géographique	2 en Ile de France
Attractivité de la région Centre	2 originaires de la région Centre et travaillant en Ile de France

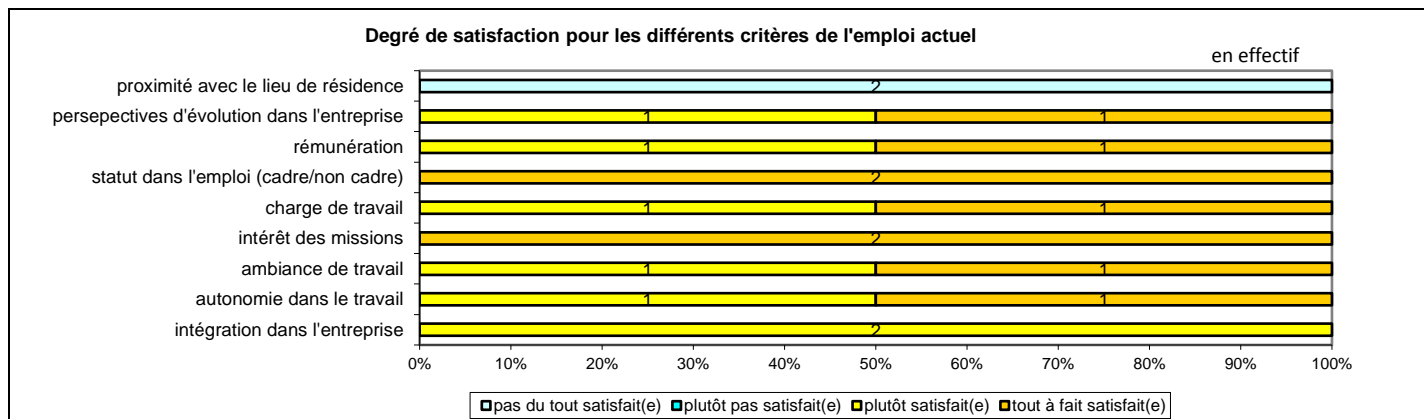
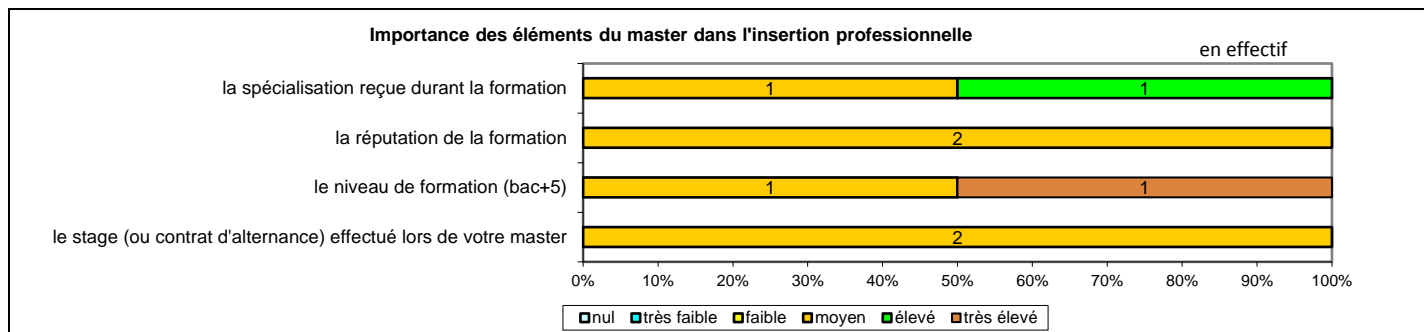
Secteur d'activité



Origine emploi	N=2
Suite à un stage ou au contrat d'apprentissage effectué durant vos études	1
Nouvelles fonctions dans la même entreprise	1

Perception emploi	N=2
Correspond à votre niveau de qualification	2

¹ On qualifie de « Petite entreprise » une entreprise de moins de 50 salariés ou de « Grande entreprise » une de 500 salariés et plus.



Sexe	Régime	Finalité	Parcours	Activité de l'entreprise	Dépt	Intitulé poste	Type de contrat	Tranche Revenu net mensuel
F	RENF ¹	Recherche	SSS ²	Ministère de l'intérieur	95	Expert en entomologie légale et identification moléculaire des espèces animales-végétales	Fonctionnaire	De 2000 à 2500
F	F continue	Pro	SSS	Nucléaire (CEA)	91	Ingénieur chercheur	CDI	De 2000 à 2500

Tab 81: Métiers et salaires des diplômés de Master Biochimie-Biologie moléculaire et biotechnologie

¹ RENF : Reprise d'études non financées

² SSS : Aucune poursuite ou reprise d'études à l'issue du Master

Master Biologie des organismes, des populations et des écosystèmes

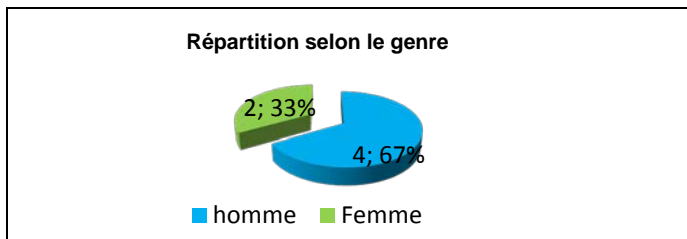
Taux brut de répondants : 85,7% (taux net : 85,7%)

Diplôme d'accès au Master et régime d'inscription

Sur les six diplômés ayant répondu à l'enquête, tous étaient titulaires d'une maîtrise ou du diplôme intermédiaire au Master. Un a suivi son Master en voie recherche

L'ensemble des répondants était inscrit en formation initiale.

L'âge moyen est de 25,5 ans, l'étendue allant de 24 à 27 ans.



Situation au 1^{er} décembre 2017

Au 1^{er} décembre 2017, deux des diplômés sont en emploi salarié ou indépendant (aucune poursuite ou reprise d'études), un est en poursuite d'études, deux sont sans emploi et en recherchant un (aucune poursuite ou reprise d'études) et un se déclare sans emploi et n'en recherchant pas. Cette personne n'a effectué aucune poursuite ou reprise d'études et elle ne recherche pas d'emploi car elle est en train de créer sa propre entreprise ; elle a travaillé de février 2016 à mai 2017.

Les personnes **sans emploi** au 1^{er} décembre 2017 déclarent toutes deux rechercher un premier emploi l'une depuis juin 2015 et l'autre depuis janvier 2017. Cependant la seconde a déclaré pour le 1^{er} décembre 2016 faire un service civique à temps partiel.

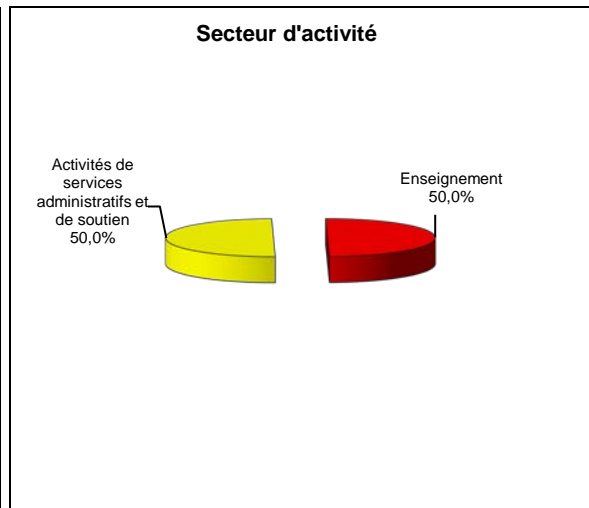
La personne **en études** au 1^{er} décembre 2017 a effectué trois années immédiates de poursuite d'études. Elle est en 3^{ème} année de Doctorat en Sciences biologiques et bénéficie d'un contrat doctoral depuis décembre 2015 (Master à finalité recherche).

La situation au 1^{er} décembre 2016 des diplômés **en emploi** était pour l'un d'entre eux sans emploi et n'en recherchant pas, l'autre étant également en emploi.

En emploi salarié au 1^{er} décembre 2017 – Activité principale

Caractéristiques de l'emploi occupé

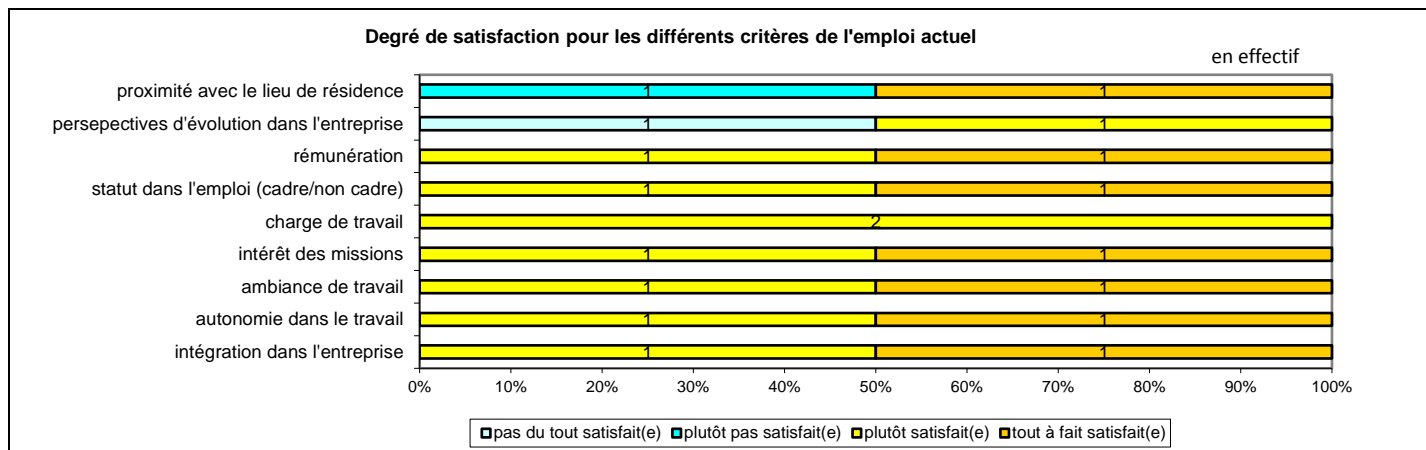
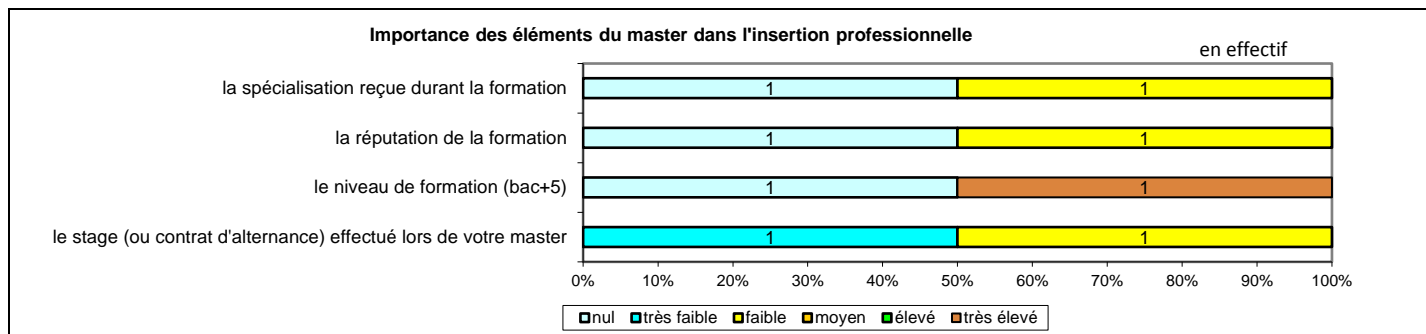
Caractéristiques	Promotion 2015 (N=2)
Durée moyenne de recherche du 1 ^{er} emploi	1,5 mois
Nombre moyen d'emploi occupé	3,5
Nature de l'entreprise ¹	2 en Grande entreprise dont 1 en région Centre
Nombre de diplômés « En emploi stable »	1
Nombre de diplômés « En emploi de type cadre »	1
Nombre de diplômés « En emploi de type intermédiaire »	1
Nature de l'emploi	2 à plein temps
Salaire moyen net mensuel, temps plein (hors primes)	2080
Salaire médian net mensuel, temps plein (hors primes)	2080
Situation géographique	1 en région Centre, 1 en Ile-de-France
Attractivité de la région Centre	1 originaire de la région Centre et y travaillant, 1 originaire de la région Centre et travaillant en Ile de France



Origine emploi	N=2
Grâce à des relations personnelles (réseau)	1
Suite à la réussite d'un concours	1

Perception emploi	N=2
Correspond à votre niveau de qualification	1
Est en dessous de votre niveau de qualification	1

¹ On qualifie de « Petite entreprise » une entreprise de moins de 50 salariés ou de « Grande entreprise » une de 500 salariés et plus.



Sexe	Régime	Finalité	Parcours	Activité de l'entreprise	Dépt	Intitulé poste	Type de contrat	Tranche Revenu net mensuel
H	F Initiale	Pro	SSS ¹	Education nationale	91	Enseignant	Fonctionnaire	De 1500 à 2000
H	F Initiale	Pro	SSS	Agence d'intérim	45	Intérimaire logistique	Intérim	De 2000 à 2500

Tab 82: Métiers et salaires des diplômés de Master Biologie des organismes, des populations et des écosystèmes

¹ SSS : Aucune poursuite ou reprise d'études à l'issue du Master

Master Sciences de la terre et de l'environnement

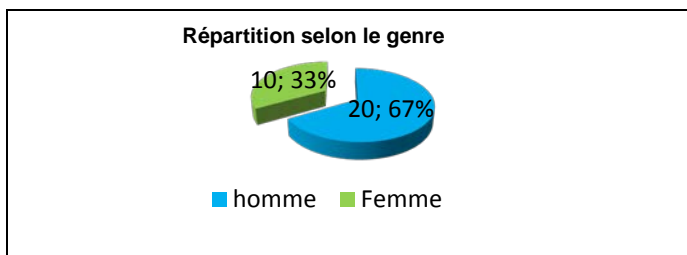
Taux brut de répondants : 78,9% (taux net : 81,1%)

Diplôme d'accès au Master et régime d'inscription

Sur les trente diplômés ayant répondu à l'enquête, vingt-six sont titulaires d'une Maîtrise ou du diplôme intermédiaire au master et quatre d'un autre Master.

Vingt-sept des répondants étaient inscrits en formation initiale et trois en reprise d'études non financées. Neuf des répondants étaient inscrits en voie recherche.

L'âge moyen est de 26,9 ans, l'étendue allant de 24 à 42 ans.



Situation au 1^{er} décembre 2017

Au 1^{er} décembre 2017, dix-sept des diplômés sont en emploi salarié ou indépendant, neuf sont en poursuite d'études, trois sont sans emploi et en recherchant un (aucune poursuite ou reprise d'études) et un se déclare sans emploi et n'en recherchant pas. Cette personne n'a effectué aucune poursuite ou reprise d'études, résidant en Argentine, elle a décidé de prendre une année sabbatique ; sa situation au 1^{er} décembre 2016 était en emploi en CDD.

Parmi les personnes sans emploi, l'une d'elles recherche un premier emploi depuis septembre 2017 ; sa situation au 1^{er} décembre 2016 était sans emploi et n'en recherchant pas. Les deux autres recherchent un nouvel emploi, l'une depuis octobre 2016 pour un poste en adéquation avec ses projets, ses études et l'autre, depuis juin 2017 suite à une fin de contrat. La situation au 1^{er} décembre 2016 de cette dernière était en emploi en volontariat international.

Parmi les diplômés **en études** au 1^{er} décembre 2017, sept sont en Doctorat dont un suite à un Master à finalité professionnelle. Cinq sont en 3^{ème} année de Doctorat (Sciences de la terre, Sciences de l'univers, Géosciences), quatre bénéficient d'un contrat spécifique au Doctorat en 2017 mais aussi en 2016. Deux sont en 2^{ème} année de Doctorat Sciences de la terre dont un bénéficiant d'un contrat doctoral en 2016 et 2017 (master à finalité professionnelle) ; le deuxième est en études sans emploi et n'en recherchant pas en 2016 et en 2017. Une autre personne a repris ses études en 2016 et est en Maîtrise en Sciences de la terre (deux années). Une autre personne est en 2^{ème} année de Master Télé-détection et géomatique appliquées à l'environnement ; sa situation au 1^{er} décembre 2016 était sans emploi et en recherchant un.

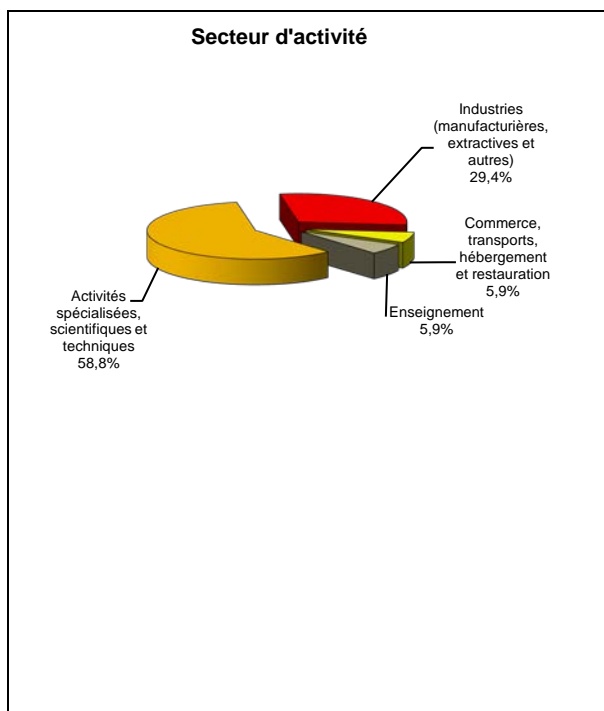
Parmi les diplômés **en emploi** au 1^{er} décembre 2017, un a poursuivi ses études en 2015 pour un Master en Géosciences et occupe un poste de chargé d'ingénieur géologue; sa situation au 1^{er} décembre 2016 était sans emploi et en recherchant un. Une autre personne a repris ses études en 2016 pour une 2^{ème} année de Master Géographies numériques et occupe un poste d'ingénieur d'études environnement. Une troisième personne prépare un CAPES en Histoire-Géographie (formation ne constituant pas son activité principale) ; sa situation au 1^{er} décembre 2016 était sans emploi et en recherchant un.

La situation au 1^{er} décembre 2016 des autres diplômés en emploi était pour six d'entre eux sans emploi et en recherchant un, les autres étant en emploi.

En emploi salarié au 1^{er} décembre 2017 – Activité principale

Caractéristiques de l'emploi occupé

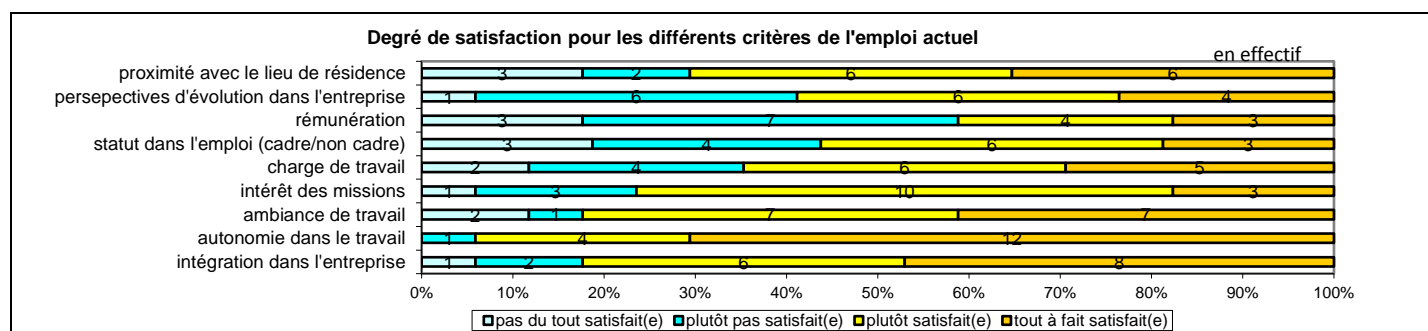
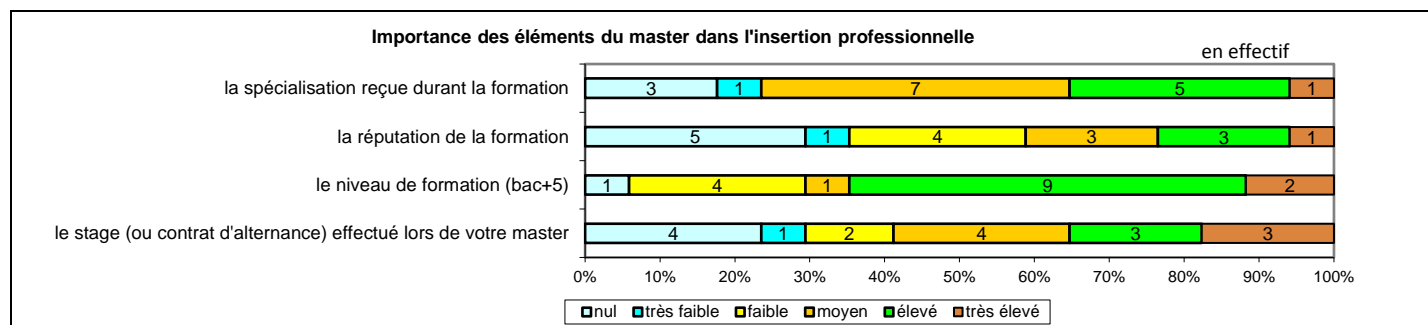
Caractéristiques	Promotion 2015 (N=17)
Durée moyenne de recherche du 1 ^{er} emploi	9,7 mois
Nombre moyen d'emploi occupé	1,7
Nature de l'entreprise ¹	7 en Petite entreprise dont 1 en région Centre 10 en Grande entreprise dont 1 en région Centre
Nombre de diplômés « En emploi stable »	10
Nombre de diplômés « En emploi de type cadre »	6
Nombre de diplômés « En emploi de type intermédiaire »	11
Nature de l'emploi	17 à plein temps
Salaire moyen net mensuel, temps plein (hors primes)	1829
Salaire médian net mensuel, temps plein (hors primes)	1563
Situation géographique	2 en Région Centre, 4 Ile de France, 1 en Alsace, 1 en Bourgogne, 1 en Franche Comté, 1 en Midi Pyrénées, 3 en Rhône Alpes, 1 en Nouvelle Calédonie, 1 en Mauritanie, 1 au Mozambique, 1 au Portugal
Attractivité de la région Centre	2 originaires de la région Centre et y travaillant, 1 originaire de la région Centre et travaillant en Ile de France



¹ On qualifie de « Petite entreprise » une entreprise de moins de 50 salariés ou de « Grande entreprise » une de 500 salariés et plus.

Origine emploi	N=17
Suite à une candidature spontanée	5
Grâce à des relations personnelles (réseau)	3
Suite à un stage ou au contrat d'apprentissage effectué durant vos études	3
En réponse à une annonce hors Pôle emploi (presse, internet...)	3
Par Pôle emploi ou autres organismes	1
Suite à un dépôt de CV en ligne	1
Cabinet de recrutement	1

Perception emploi	N=17
Correspond à votre niveau de qualification	7
Est en dessous de votre niveau de qualification	10



Sexe	Régime	Finalité	Parcours	Activité de l'entreprise	Dépt	Intitulé poste	Type de contrat	Tranche Revenu net mensuel
H	F Initiale	Pro	SSS ¹	Production béton et granulats	74	Centraliste	CDI	De 4000 à 1500
H	F Initiale	Pro	SSS	Industrie extractive (aurifère)	99	Junior géologue	Indépendant	De 2500 à 3000
H	F Initiale	Pro	SSS	Laboratoire d'analyses industrielles	95	Analyse géologue pour la recherche d'amiante dans les matériaux	CDD	De 1000 à 1500
H	F Initiale	Pro	SSS	Hydrogéologie-bureau d'études	41	Technicien hydrogéologue	CDI	De 1000 à 1500
H	F Initiale	Pro	SSS	Extraction et traitement de granulats	68	Responsable foncier environnement	CDI	De 2000 à 2500
F	F Initiale	Pro	SSS	Extraction de minerai Nickelifère	98	Responsable sondage et modélisation des centres miniers de la côte Ouest (Nouvelle-Calédonie)	CDI	De 3000 à 3500
F	F Initiale	Pro	SSS	Topographie	77	Technicienne cartographe	CDD	De 1500 à 2000
F	F Initiale	Pro	SSS	Laboratoire d'analyse d'amiante et microbiologie	92	Technicienne de laboratoire (Analyse géologue)	CDI	De 1500 à 2000
H	F Initiale	Pro	SES ²	Etude sites et sols pollués (bureau d'étude environnement)	69	Ingénieur d'études environnement	CDD	De 1500 à 2000
H	F Initiale	Pro	SSS	Entreposage et stockage (Commerce en ligne)	45	Agent d'exploitation	CDI	De 1000 à 1500
F	F Initiale	Pro	SSS	Etude géotechnique pour les travaux + risques naturels	38	Technicienne de laboratoire et terrain en étude géotechnique	CDI	De 1500 à 2000
F	F Initiale	Pro	SSS	Mine de rubis	99	Assistant Manager MIS (Management Information System)	CDD	De 2000 à 2500
H	RENF ³	Pro	SSS	Bureau d'études environnement	25	Géologue - chargé d'études	CDD	De 1000 à 1500
H	RENF	Pro	SSE	Education nationale	32	Contractuel pour le Rectorat remplaçant en Histoire Géographie	CDD	De 1000 à 1500
H	F Initiale	Recherche	ESS ⁴	Conseils et ingénierie en infrastructure ferroviaire	75	Ingénieur géologue géomaticien	CDI	De 2000 à 2500
F	F Initiale	Recherche	SSS	Organisme de recherche en volcanologie	99	Ingénieur de Recherche en Pétrologie	CDD	De 500 à 1000
H	F initiale	Recherche	SSS	Suivi et contrôle d'enfouissement des déchets	21	Géotechnicien	CDI	De 1000 à 1500

Tab 83: Métiers et salaires des diplômés de Master Sciences de la terre et de l'environnement

¹ SSS : Aucune poursuite ou reprise d'études

² SES ou SSE : Une année de reprise d'études

³ RENF : Reprise d'études non financées

⁴ ESS : Une année immédiate de poursuite d'études

Master Ergonomie de la motricité

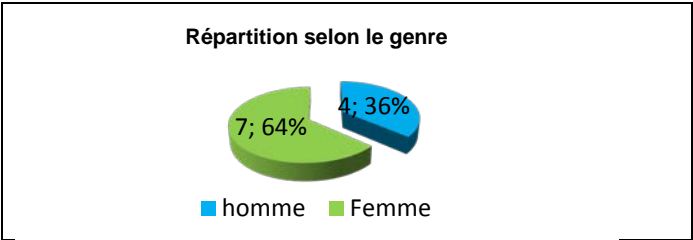
Taux brut de répondants : 84,6% (taux net : 84,6%)

Diplôme d'accès au Master et régime d'inscription

Sur les onze diplômés ayant répondu à l'enquête, tous étaient titulaires d'une maîtrise ou du diplôme intermédiaire au Master.

L'ensemble des répondants était inscrit en formation par apprentissage.

L'âge moyen est de 26,5 ans, l'étendue allant de 24 à 28 ans.



Situation au 1^{er} décembre 2017

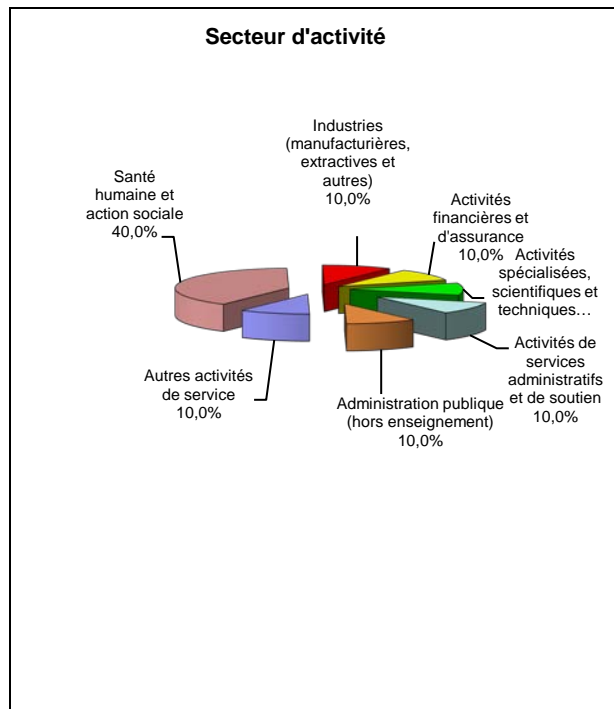
Au 1^{er} décembre 2017, dix des diplômés sont en emploi salarié ou indépendant (aucune poursuite ou reprise d'études) et un est sans emploi et recherchant un premier emploi depuis septembre 2015. Cette personne n'a effectué aucune poursuite ou reprise d'études à l'issue de son Master.

La situation au 1^{er} décembre 2016 des diplômés en emploi était pour trois d'entre eux sans emploi et en recherchant un ; les autres étant en emploi.

En emploi salarié au 1^{er} décembre 2017 – Activité principale

Caractéristiques de l'emploi occupé

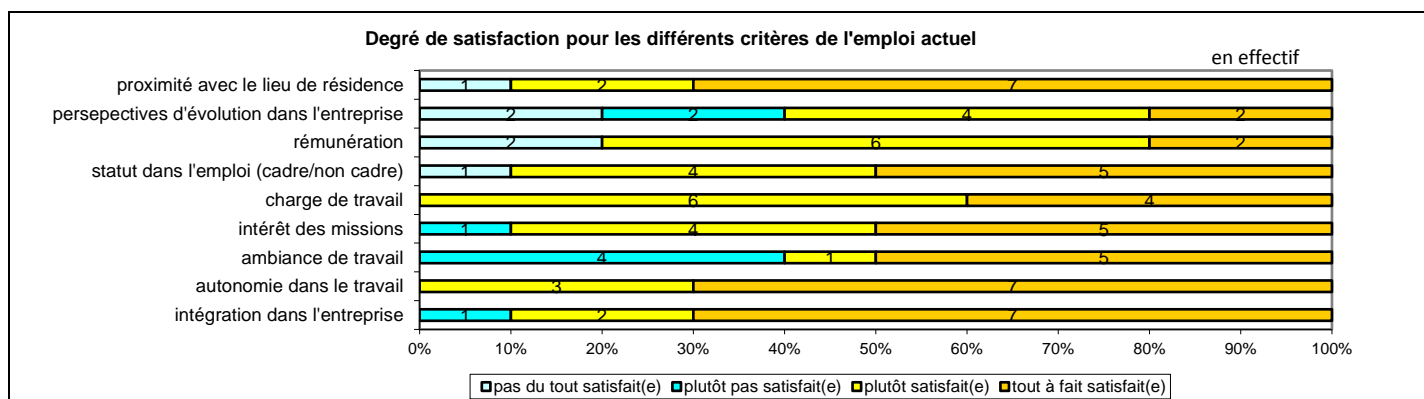
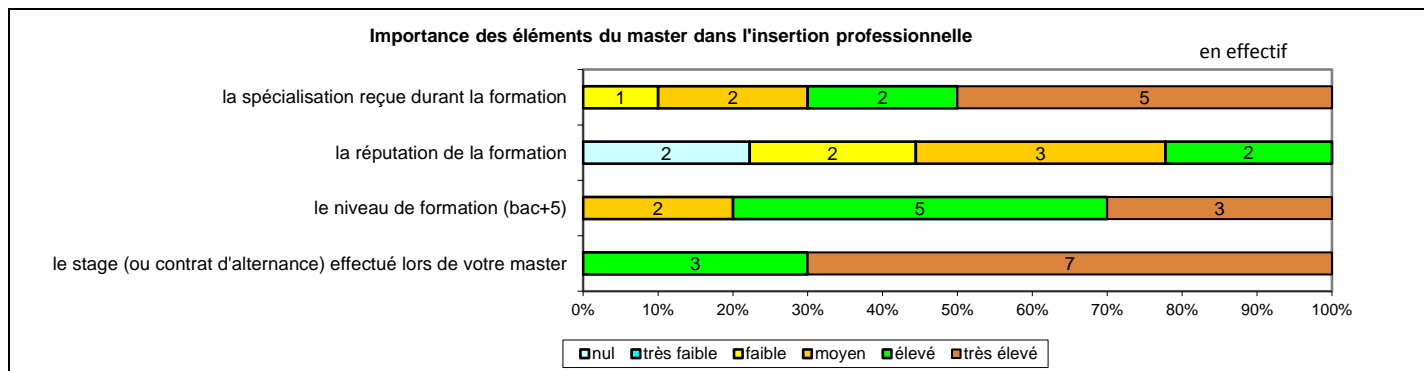
Caractéristiques	Promotion 2015 (N=10)
Durée moyenne de recherche du 1 ^{er} emploi	11,7 mois
Nombre moyen d'emploi occupé	1,3
Nature de l'entreprise ¹	3 en Petite entreprise dont 2 en région Centre 3 en Moyenne entreprise dont 2 en région Centre 4 en Grande entreprise dont 1 en région Centre
Nombre de diplômés « En emploi stable »	6
Nombre de diplômés « En emploi de type cadre »	7
Nombre de diplômés « En emploi de type intermédiaire »	3
Nature de l'emploi	10 à plein temps
Salaire moyen net mensuel, temps plein (hors primes)	1770
Salaire médian net mensuel, temps plein (hors primes)	1790
Situation géographique	5 en région Centre, 1 en Languedoc Roussillon, 1 en Nord Pas de Calais, 2 en Pays de la Loire, 1 en Rhône Alpes
Attractivité de la région Centre	4 originaires de la région Centre et y travaillant, 4 originaires de la région Centre et travaillant dans une autre région, 1 originaire d'une autre région et travaillant en région Centre



Origine emploi	N=10
Suite à un stage ou au contrat d'apprentissage effectué durant vos études	3
En réponse à une annonce hors Pôle emploi (presse, internet...)	3
Par pôle emploi ou autres organismes	2
Suite à une candidature spontanée	1
Grâce à des relations personnelles	1

Perception emploi	N=10
Correspond à votre niveau de qualification	9
Est en dessous de votre niveau de qualification	1

¹ On qualifie de « Petite entreprise » une entreprise de moins de 50 salariés ou de « Grande entreprise » une de 500 salariés et plus.



Sexe	Régime	Finalité	Parcours	Activité de l'entreprise	Dépt	Intitulé poste	Type de contrat	Tranche Revenu net mensuel
F	Apprentissage	Pro	SSS ¹	Abattage, découpe et transformation de viandes	45	Responsable ergonomie, santé et sécurité au travail	CDI	De 1500 à 2000
H	Apprentissage	Pro	SSS	Handicap et emploi	28	Chargé de mission SAMETH	CDI	De 1500 à 2000
F	Apprentissage	Pro	SSS	Développement des entreprises agroalimentaire	69	Chef de projet ergonomiste	CDD	De 1500 à 2000
F	Apprentissage	Pro	SSS	Centre de rééducation	62	Ergonome chargée d'insertion	CDI	De 1500 à 2000
F	Apprentissage	Pro	SSS	Service interentreprises de santé au travail	18	Ergonome IPRP	CDI	De 1500 à 2000
F	Apprentissage	Pro	SSS	Ingénierie, études techniques	45	Ergonome - Conception et innovation services	CDD	De 1500 à 2000
H	Apprentissage	Pro	SSS	Ministère du travail (Fonction support pour des collectivités)	34	Conseiller en préfonction des risques ergonomes	CDD	De 1500 à 2000
H	Apprentissage	Pro	SSS	Courtier en assurance	45	Consultant en ergonomie	CDI	De 2000 à 2500
F	Apprentissage	Pro	SSS	Médecine du travail	49	Ergonome	CDI	De 1500 à 2000
F	Apprentissage	Pro	SSS	Aide insertion professionnelle des travailleurs handicapés	72	Ergonome	CDD	De 1500 à 2000

Tab 84: Métiers et salaires des diplômés de Master Ergonomie de la motricité

¹ SSS : Aucune poursuite ou reprise d'études à l'issue du Master

Master Sport, prévention, santé, bien-être

Taux brut de répondants : 53,8% (taux net : 63,6%)

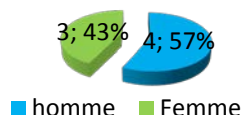
Diplôme d'accès au Master et régime d'inscription

Sur les sept diplômées ayant répondu à l'enquête, tous étaient titulaires d'une maîtrise ou du diplôme intermédiaire au Master. Un a suivi son Master en voie recherche.

L'ensemble des répondantes était inscrit en formation initiale.

L'âge moyen est de 26,7 ans, l'étendue allant de 25 à 28 ans.

Répartition selon le genre



Situation au 1^{er} décembre 2017

Au 1^{er} décembre 2017, l'ensemble des diplômés est en emploi salarié ou indépendant. Parmi ces personnes, trois ont effectué une année immédiate de poursuite d'études. Une a effectué une 3^{ème} année de Licence Activités Physiques adaptées et occupe un poste d'enseignant APA en CDI ; sa situation au 1^{er} décembre 2016 était en emploi en CDD à temps partiel. La deuxième a refait le même Master mais en voie recherche et occupe un poste de vendeuse en CDI tout en cherchant à pouvoir effectuer une thèse ; sa situation au 1^{er} décembre 2016 était en emploi en CDI à temps partiel. La troisième a fait une 2^{ème} année de Master Ergonomie de la motricité et occupe un poste d'ingénieur conseil en santé et sécurité au travail ; sa situation au 1^{er} décembre 2016 était en emploi en CDD.

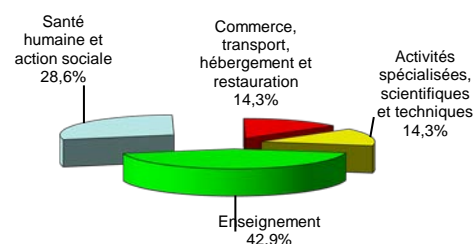
La situation au 1^{er} décembre 2016 des autres diplômés en emploi était également en emploi.

En emploi salarié au 1^{er} décembre 2017 – Activité principale

Caractéristiques de l'emploi occupé

Caractéristiques	Promotion 2015 (N=7)
Durée moyenne de recherche du 1 ^{er} emploi	4,0 mois
Nombre moyen d'emploi occupé	2,3
Nature de l'entreprise ¹	1 en Petite entreprise 6 en Grande entreprise dont 4 en région Centre
Nombre de diplômés « En emploi stable »	6
Nombre de diplômés « En emploi de type cadre »	2
Nombre de diplômés « En emploi de type intermédiaire »	4
Nature de l'emploi	5 à plein temps
Salaire moyen net mensuel, temps plein (hors primes)	1537
Salaire médian net mensuel, temps plein (hors primes)	1604
Situation géographique	4 en région Centre, 3 en Ile de France
Attractivité de la région Centre	3 originaires de la région Centre et y travaillant, 2 originaires de la région Centre et travaillant en Ile de France, 1 originaire d'une autre région et travaillant en région Centre

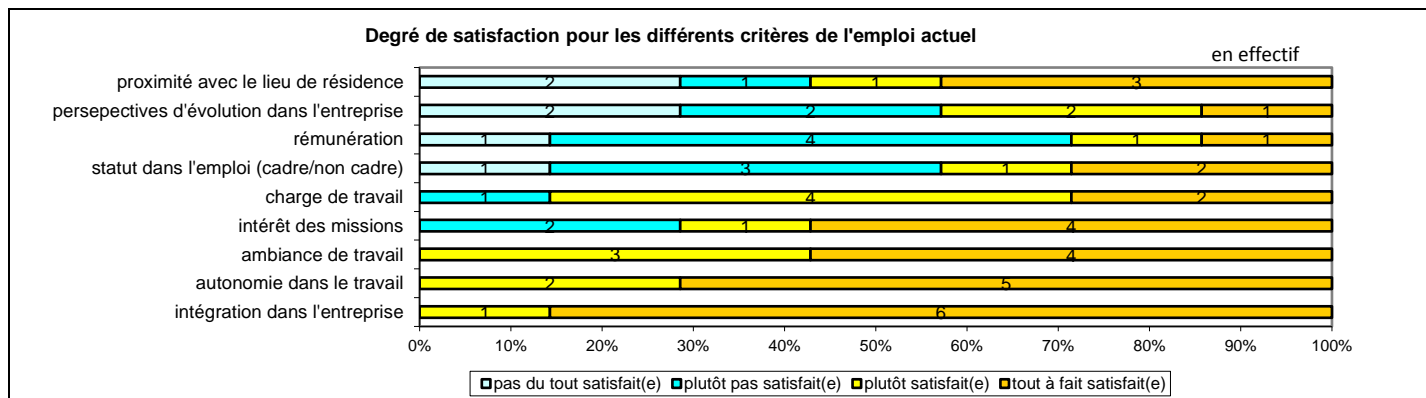
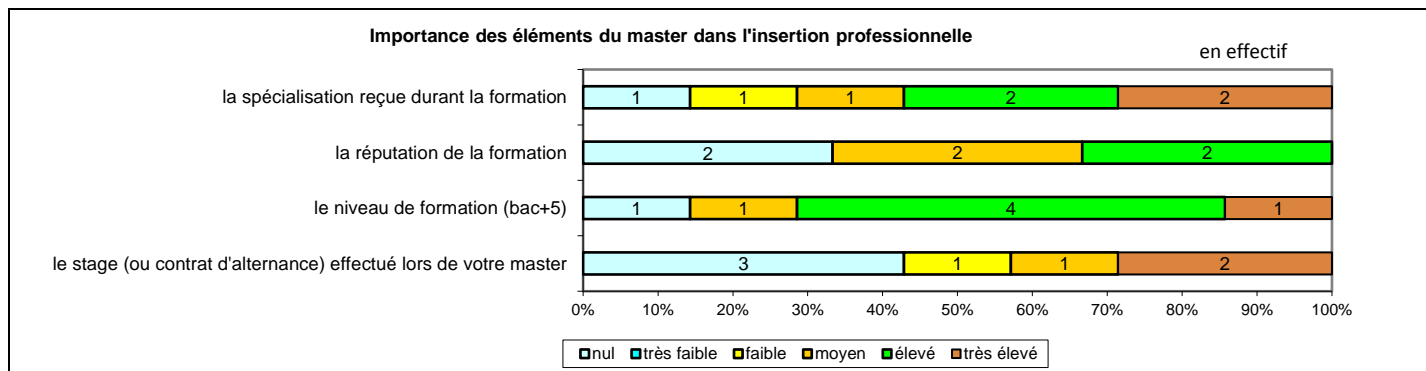
Secteur d'activité



Origine emploi	N=7
Grâce à des relations personnelles	2
Suite à une candidature spontanée	2
En réponse à une annonce hors Pôle emploi (presse, internet...)	1
Par pôle emploi ou autres organismes	1
Linked in	1

Perception emploi	N=7
Correspond à votre niveau de qualification	3
Est en dessous de votre niveau de qualification	4

¹ On qualifie de « Petite entreprise » une entreprise de moins de 50 salariés ou de « Grande entreprise » une de 500 salariés et plus.



Sexe	Régime	Finalité	Parcours	Activité de l'entreprise	Dépt	Intitulé poste	Type de contrat	Tranche Revenu net mensuel
H	F initiale	Pro	SSS ¹	Formation d'apprentis du BTP	45	Formateur EPS	CDI	De 1500 à 2000
F	F initiale	Pro	ESS ²	Centre de médecine physique et de réadaptation (CMPR)	45	Enseignant APA (temps partiel, 80%)	CDI	De 1000 à 1500
F	F initiale	Pro	ESS	Commerce	94	Vendeuse (temps partiel, 70%)	CDI	De 500 à 1000
F	F initiale	Pro	ESS	Ingénieur conseil en santé et sécurité au travail	95	Ingénieur conseil en santé et sécurité au travail	CDI	De 2000 à 2500
H	F initiale	Pro	SSS	Education nationale	45	Assistant d'éducation	CDI	De 1000 à 1500
H	F initiale	Pro	SSS	Education nationale	45	Assistant d'éducation	CDD	De 1000 à 1500
H	F initiale	Recherche	SSS	Milieu Hospitalier	78	Enseignant d'activité physique adaptée dans la fonction publique hospitalière	CDI	De 1500 à 2000

Tab 85: Métiers et salaires des diplômés de Master Sport, prévention, santé, bien-être

¹ SSS : Aucune poursuite ou reprise d'études à l'issue du Master

² ESS : Une année immédiate de poursuite d'études

Master Ingénierie automobile pour une mobilité durable

Taux brut de répondants : 13,3% (taux net : 100%)

Quinze diplômés dans ce Master, tous sont de nationalité étrangère.

Diplôme d'accès au Master et régime d'inscription

Un des deux diplômés ayant répondu à l'enquête, était titulaire d'une maîtrise ou du diplôme intermédiaire au Master et l'autre d'un autre Master

Les répondants étaient inscrits en formation en formation initiale.

L'âge moyen est de 28,5 ans, l'étendue allant de 27 à 30 ans

Répartition selon le genre

1; 50% 1; 50%

■ homme ■ Femme

Situation au 1^{er} décembre 2017

Au 1^{er} décembre 2017, ces deux diplômés sont en emploi salarié ou indépendant. L'une de ces personnes a déclaré une année immédiate de poursuite d'études pour une 2^{ème} année de Master sans autre précision ; sa situation au 1^{er} décembre 2016 était en emploi en CDI. La situation au 1^{er} décembre 2016 de l'autre personne était également en emploi.

En emploi salarié au 1^{er} décembre 2017 – Activité principale

Caractéristiques de l'emploi occupé

Caractéristiques	Promotion 2015 (N=2)
Durée moyenne de recherche du 1 ^{er} emploi	1,0 mois
Nombre moyen d'emploi occupé	2,2
Nature de l'entreprise ¹	2 en Grande entreprise
Nombre de diplômés « En emploi stable »	2
Nombre de diplômés « En emploi de type cadre »	2
Nombre de diplômés « En emploi de type intermédiaire »	-
Nature de l'emploi	2 à plein temps
Salaire moyen net mensuel, temps plein (hors primes)	
Salaire médian net mensuel, temps plein (hors primes)	
Situation géographique	1 en Allemagne, 1 au Royaume Uni
Attractivité de la région Centre	-

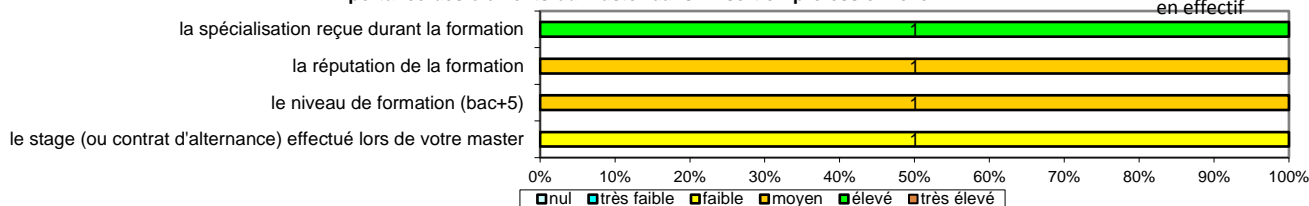
Secteur d'activité



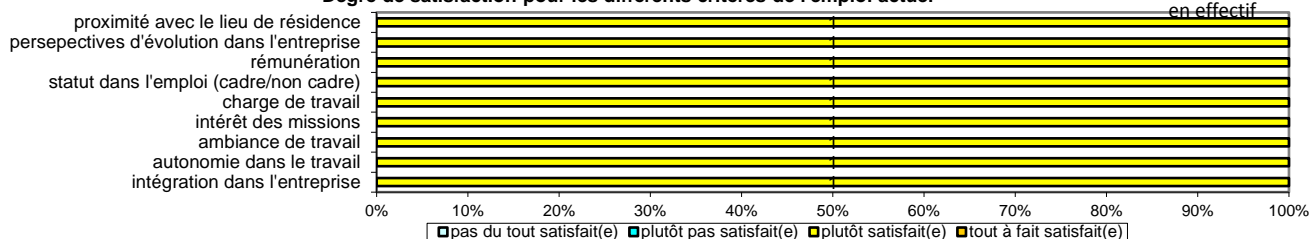
Origine emploi	N=2
Suite à une candidature spontanée	1
Suite à un dépôt de CV en ligne	1

Perception emploi	N=2
Correspond à votre niveau de qualification	2

Importance des éléments du master dans l'insertion professionnelle



Degré de satisfaction pour les différents critères de l'emploi actuel



Sexe	Régime	Finalité	Parcours	Activité de l'entreprise	Dépt	Intitulé poste	Type de contrat	Tranche Revenu net mensuel
F	F initiale	Pro	SSS ²	Ingénierie et conseil en technologies	99	Powertrain Engineering	CDI	-
H	F initiale	Pro	ESS ³	Développement de Moteur Interne Combustion	99	Ingénieur calibration	CDI	De 3000 à 3500

Tab 86: Métiers et salaires des diplômés de Master Ingénierie automobile pour une mobilité durable

¹ On qualifie de « Petite entreprise » une entreprise de moins de 50 salariés ou de « Grande entreprise » une de 500 salariés et plus.

² SSS : Aucune poursuite ou reprise d'études à l'issue du Master

³ ESS : Une année immédiate de poursuite d'études

Tab 1: Diplôme d'accès des diplômés de Master	5
Tab 2: Type d'inscription des diplômés de Master.....	5
Tab 3: Type de baccalauréat des diplômés de Master	5
Tab 4: Origine géographique des diplômés de Master	5
Tab 5: Classe d'âge des diplômés de Master	5
Tab 6: Taux de féminisation et répartition selon le sexe des diplômés de Master	6
Tab 7: Nombre d'inscrits et de diplômés en Master en 2014-2015 et taux de réponse	7
Tab 8: Part des répondants en emploi ou en recherche d'emploi selon le domaine, la mention et la spécialité du Master	10
Tab 9: Caractéristiques de l'emploi occupé au 1er décembre 2017.....	11
Tab 10: Catégorie socioprofessionnelle des diplômés de Master en emploi au 1er décembre 2017	12
Tab 11: Origine de l'emploi occupé au 1er décembre 2017	12
Tab 12: taux d'activité des diplômés au 1er décembre selon le domaine et la mention du Master (N=761)	16
Tab 13: taux d'emploi des diplômés au 1er décembre selon le domaine et la mention du Master (N=761).....	17
Tab 14: taux d'employabilité des diplômés au 1er décembre selon le domaine et la mention du Master (N=761)	18
Tab 15: taux d'insertion des diplômés au 1er décembre selon le domaine et la mention du Master	19
Tab 16 : taux de chômage des diplômés au 1 ^{er} décembre selon le domaine et la mention du Master	20
Tab 17: part des emplois stables parmi les diplômés en emploi au 1er décembre selon le domaine et la mention du Master	21
Tab 18: part des emplois de type cadre ou intermédiaire parmi les diplômés en emploi au 1er décembre selon le domaine et la mention du Master	22
Tab 19: Nombre d'inscrits et de diplômés en Master domaine Droit, Economie et Gestion et taux de réponse	23
Tab 20: Métiers et salaires des diplômés de Master Droit et contentieux public.....	26
Tab 21: Métiers et salaires des diplômés de Master Droit et management public local.....	28
Tab 22: Métiers et salaires des diplômés de Master Droit et politique de l'habitat.....	30
Tab 23: Métiers et salaires des diplômés de Master Gestion locale du patrimoine culturel.....	32
Tab 24: Métiers et salaires des diplômés de Master Carrières judiciaires et techniques contentieuses dans les entreprises	35
Tab 25: Métiers et salaires des diplômés de Master Droit des affaires et fiscalité	37
Tab 26: Métiers et salaires des diplômés de Master Droit et gestion du patrimoine privé	39
Tab 27: Métiers et salaires des diplômés de Master Droit social et gestion des ressources humaines	41
Tab 28: Métiers et salaires des diplômés de Master Econométrie et statistiques appliquées	43
Tab 29: Métiers et salaires des diplômés de Master Banque - Finance - Assurance	45
Tab 30: Métiers et salaires des diplômés de Master Ingénierie financière.....	47
Tab 31: Métiers et salaires des diplômés de Master Compétence complémentaire en informatique	48
Tab 32: Métiers et salaires des diplômés de Master Comptabilité, contrôle, audit	50
Tab 33: Métiers et salaires des diplômés de Master Finance, contrôle de gestion.....	52
Tab 34: Métiers et salaires des diplômés de Master Administration des entreprises.....	54
Tab 35: Métiers et salaires des diplômés de Master Management des entreprises de la santé, de la cosmétique et de l'agro-alimentaire	56
Tab 36: Métiers et salaires des diplômés de Master Système d'information et management de l'entreprise.....	58
Tab 37: Métiers et salaires des diplômés de Master Marketing de l'événementiel sportif et culturel.....	60
Tab 38: Métiers et salaires des diplômés de Master Marketing du produit et de l'innovation par les produits	62
Tab 39: Métiers et salaires des diplômés de Master MEEF 1 ^{er} degré.....	65
Tab 40: Métiers et salaires des diplômés de Master MEEF 2 nd degré parcours Sciences économiques et sociales... 66	66
Tab 41: Nombre d'inscrits et de diplômés en Master domaine Arts, Lettres, Langues	67
Tab 42: Métiers et salaires des diplômés de Master Langues et affaires internationales.....	69
Tab 43: Métiers et salaires des diplômés de Master Lettres et langues, civilisations et cultures	71
Tab 44: Métiers et salaires des diplômés de Master Traduction d'édition.....	73
Tab 45: Métiers et salaires des diplômés de Master MEEF 1 ^{er} degré	75
Tab 46: Métiers et salaires des diplômés de Master MEEF 2 nd degré parcours Arts plastiques	77
Tab 47: Métiers et salaires des diplômés de Master MEEF 2 nd degré parcours Anglais	79
Tab 48: Métiers et salaires des diplômés de Master MEEF 2 nd degré parcours Espagnol	81
Tab 49: Métiers et salaires des diplômés de Master MEEF 2 nd degré parcours Langue-Lettres	83
Tab 50: Métiers et salaires des diplômés de Master MEEF 2 nd degré parcours Lettres	85
Tab 51: Métiers et salaires des diplômés de Master MEEF Encadrement éducatif parcours CPE	87
Tab 52: Nombre d'inscrits et de diplômés en Master domaine Sciences Humaines et Sociales	88
Tab 53: Métiers et salaires des diplômés de Master Développement durable et local dans les territoires émergents.. 90	90
Tab 54: Métiers et salaires des diplômés de Master Eau, cartographie, géomatique.....	92
Tab 55: Métiers de l'accompagnement politique : conseil, assistanat, rédaction.....	94
Tab 56: Métiers et salaires des diplômés de Master Pouvoirs, cultures et sociétés	96
Tab 57: Métiers et salaires des diplômés de Master Linguistique appliquée aux STIC	98
Tab 58: Métiers et salaires des diplômés de Master Linguistique et didactique	100
Tab 59: Métiers et salaires des diplômés de Master MEEF 1 ^{er} degré.....	102
Tab 60: Métiers et salaires des diplômés de Master MEEF 2 nd degré parcours Histoire-Géographie.....	104
Tab 61: Métiers et salaires des diplômés de Master MEEF Encadrement éducatif parcours CPE	107
Tab 62: Nombre d'inscrits et de diplômés en Master domaine Sciences, Technologies, Santé	108

Tab 63: Métiers et salaires des diplômés de Master Bioactifs et cosmétiques	111
Tab 64: Métiers et salaires des diplômés de Master Conception et synthèse	113
Tab 65: Métiers et salaires des diplômés de Master Stratégie et qualité en chimie analytique	115
Tab 66: Métiers et salaires des diplômés de Master Energie, combustion et environnement	118
Tab 67: Métiers et salaires des diplômés de Master Milieux et matériaux en conditions extrêmes	120
Tab 68: Métiers et salaires des diplômés de Master Informatique nomade, intelligence et sécurité	122
Tab 69: Métiers et salaires des diplômés de Master Visualisation, image et performance.....	124
Tab 70: Métiers et salaires des diplômés de Master Expertise, métrologie, diagnostics	126
Tab 71: Métiers et salaires des diplômés de Master Instrumentation, contrôle et management des systèmes	128
Tab 72: Métiers et salaires des diplômés de Master Mathématiques et applications	131
Tab 73: Métiers et salaires des diplômés de Master Mécatronique et signal.....	134
Tab 74: Métiers et salaires des diplômés de Master Systèmes d'information des métiers du social et de l'assurance	136
Tab 75: Métiers et salaires des diplômés de Master Systèmes d'information répartis.....	138
Tab 76: Métiers et salaires des diplômés de Master MEEF 1 ^{er} degré	140
Tab 77: Métiers et salaires des diplômés de Master MEEF 2 nd degré parcours Education physique et sportive	142
Tab 78: Métiers et salaires des diplômés de Master MEEF 2 nd degré parcours Maths-Sciences	144
Tab 79: Métiers et salaires des diplômés de Master MEEF 2 nd degré parcours Mathématiques	146
Tab 80: Métiers et salaires des diplômés de Master MEEF 2 nd degré parcours Physique-Chimie.....	148
Tab 81: Métiers et salaires des diplômés de Master Biochimie-Biologie moléculaire et biotechnologie.....	150
Tab 82: Métiers et salaires des diplômés de Master Biologie des organismes, des populations et des écosystèmes	152
Tab 83: Métiers et salaires des diplômés de Master Sciences de la terre et de l'environnement.....	154
Tab 84: Métiers et salaires des diplômés de Master Ergonomie de la motricité	156
Tab 85: Métiers et salaires des diplômés de Master Sport, prévention, santé, bien-être	158
Tab 86: Métiers et salaires des diplômés de Master Ingénierie automobile pour une mobilité durable.....	159