



Enquête auprès des étudiants titulaires d'un Master Recherche obtenu à l'Université d'Orléans

Promotion 2005-2006

TABLE DES MATIERES

Présentation de l'enquête	3
Présentation des étudiants diplômés de Master Recherche	3
Diplôme d'accès en Master Recherche	3
Type d'inscription en Master Recherche.....	3
Diplôme d'accès dans l'enseignement supérieur.....	3
Origine géographique.....	3
Répartition selon la classe d'âge en Master Recherche.....	4
Répartition selon le sexe.....	4
Taux de réponse.....	5
Situation des diplômés de Master Recherche au 1 ^{er} mars 2008.....	5
Situation au 1 ^{er} mars 2008 toutes mentions confondues.....	5
Situation au 1 ^{er} mars 2008 par domaine, mention et spécialité.....	6
La poursuite d'études au 1 ^{er} mars 2008 des diplômés de Master Recherche	7
L'exercice d'un emploi salarié ou indépendant au 1 ^{er} mars 2008 des diplômés de Master Recherche	8
Caractéristiques de l'emploi occupé au 1 ^{er} mars 2008.....	9
Catégorie socio-professionnelle.....	9
Origine et perception de l'emploi occupé.....	9
Impact des éléments de la formation de Master Recherche dans l'insertion professionnelle.....	10
Degré de satisfaction selon différents critères de l'emploi occupé.....	10
Être sans emploi et en recherche d'emploi au 1 ^{er} mars 2008	11
Les indicateurs d'insertion professionnelle.....	12
Les indicateurs mesurant l'employabilité	12
➤ Indicateur 1 : Taux d'activité	12
➤ Indicateur 2 : Taux d'emploi	12
➤ Indicateur 3 : Taux d'employabilité.....	13
➤ Indicateur 4 : Taux d'insertion	14
➤ Indicateur 5 : Taux de chômage.....	14
Les indicateurs de qualité de l'emploi.....	15
➤ Indicateur 6 : Part des emplois stables	15
➤ Indicateur 7 : Part des emplois de type cadre.....	15
Domaine Droit, Economie et Gestion	16
Master Droit public général	17
Master Collectivités territoriales	18
Master Droit économique	20
Master Droit international et européen.....	22
Master Econométrie et statistiques appliquées	24
Master Finance, Comptabilité, Contrôle, Audit	25
Master Finances.....	27
Domaine Lettres, Langues et Linguistique	28
Master Etudes anglophones et interculturalité.....	29
Master Linguistique fondamentale	31
Master Littérature française comparée	33
Domaine Sciences humaines	35
Master Métropole, régions métropolitaines et environnement.....	36
Master Pratiques, concepts et représentations du développement durable.....	38
Master Histoire économique et monétaire	40
Master Histoire et étude des pouvoirs	41
Domaine Sciences et Technologies	43
Master Conception, synthèse et analyse de molécules bioactives.....	44
Master Electronique, Signal et microsystèmes	46
Master Chimie de la combustion et de l'atmosphère	48
Master Fluides, énergétique et application	49
Master Procédés, plasmas et environnement spatial	51
Master Expertise, métrologie, diagnostic	53
Master Géosystèmes continentaux et géomatique.....	55
Master Ressources minérales et transferts litosphériques	57
Master Matériaux avancés et de haute technologie	58
Master Analyse, mathématiques et application	59
Master Analyse de l'activité physique et conception ergonomique	60
Master Ecosystèmes terrestres et action de l'homme	61
Master Expression et régulation du génome et du protéome, du gène à l'organisme	63
Master Informatique : Parallélisme, vérification, graphes, contrainte, apprentissage	65
Liste des tableaux.....	67

Présentation de l'enquête

Pour la deuxième année consécutive, l'Université d'Orléans a mis en place une enquête auprès des diplômés de Master promotion 2005-2006.

Le présent document porte sur le devenir des diplômés de Master Recherche enquêtés en mars 2008, soit environ 18 mois après leur sortie. Contactés téléphoniquement, les diplômés avaient le choix de répondre directement par téléphone ou par internet en communiquant leur adresse email. Des questionnaires sous la forme papier ont également été envoyés (enveloppe retour jointe au courrier) pour ceux qui le souhaitent ou qui n'ont pu être joints par téléphone.

En 2005-2006, trente deux spécialités de Master à finalité Recherche, réparties dans quatre domaines de formation, étaient proposées à l'Université d'Orléans.

**304 étudiants se sont inscrits en Master Recherche
196 étudiants ont obtenu le diplôme à la fin de l'année**

Présentation des étudiants diplômés de Master Recherche¹ Diplôme d'accès en Master Recherche

Près des deux tiers des diplômés (66,7%) de Master Professionnel ont accédé à cette dernière année de Master avec une Maîtrise ou le diplôme intermédiaire du Master (M1).

Diplôme d'accès	Répartition des diplômés
Maîtrise	65,8%
Diplôme d'établissement étranger supérieur ou secondaire	9,2%
Autres diplômes	25,0%
Total	100,0%

Tab 1: Diplôme d'accès des diplômés de Master Recherche

Type d'inscription en Master Recherche

Type d'inscription	Répartition des diplômés
Formation initiale	95,9%
Formation continue	0,5%
Reprise d'études non financées	3,6%
Total	100,0%

Tab 2: Type d'inscription des diplômés de Master Recherche

Diplôme d'accès dans l'enseignement supérieur

Plus de la moitié (51,5%) sont titulaires d'un baccalauréat scientifique et un quart (24,0%) d'un titre étranger admis nationalement en équivalence.

Type de baccalauréat	Répartition des diplômés
Bac Économique et social	10,7%
Bac Littéraire	10,2%
Bac Scientifique	51,5%
Autres baccalauréats ou équivalences	3,6%
Titre étranger admis nationalement en équivalence	24,0%
Total	100,0%

Tab 3: Type de baccalauréat des diplômés de Master Recherche

Origine géographique²

Plus de la moitié (58,6%) des diplômés de Master Recherche sont originaires de la région Centre.

Origine géographique	Répartition des diplômés
Loiret	36,2%
Région Centre hors Loiret	22,4%
Ile-de-France	5,6%
Autres départements français	23,5%
Etranger	12,2%
Total	100,0%

Tab 4: Origine géographique des diplômés de Master Recherche

¹ Données issues de la base Apogée de l'Université

² L'origine géographique est établie à partir de l'adresse fixe de l'étudiant.

Répartition selon la classe d'âge¹ en Master Recherche

Moins de trois diplômés sur quatre (70,4%) appartiennent à la classe d'âge des 20-24 ans. La moyenne d'âge est de 24,5 ans, s'étendant de 21 à 58 ans.

Classe d'âge	Répartition des diplômés
20-24 ans	70,4%
25-29 ans	23,0%
30-34 ans	3,1%
35 ans et plus	3,6%
Total	100,0%

Tab 5: Classe d'âge des diplômés de Master Recherche

Répartition selon le sexe

Le Master Recherche est un diplôme à majorité masculine : 54,6% de garçons et 45,4% de filles. Onze mentions sur vingt-deux ont un taux de féminisation inférieur à la moyenne, essentiellement dans les domaines Sciences Humaines et Sciences et Technologies.

Mention de Master	Taux de féminisation	Répartition des femmes	Répartition des hommes	Ensemble des diplômés
Administration publique et territoriale	62,5%	5,6%	2,8%	4,1%
Droit privé	83,3%	22,5%	3,7%	12,2%
Econométrie et statistiques appliquées	-	-	0,9%	0,9%
Economie d'entreprise et développement industriel	60,0%	3,4%	1,9%	2,6%
Finance – Contrôle - Comptabilité - Audit	66,7%	4,5%	1,9%	3,1%
Finance	66,7%	2,2%	0,9%	1,5%
Langues et interculturalité	83,3%	5,6%	0,9%	3,1%
Linguistique	66,7%	2,2%	0,9%	1,5%
Littérature française comparée	80,0%	4,5%	0,9%	2,6%
Environnement, territoires et sociétés	37,5%	3,4%	4,7%	4,1%
Histoire économique et monétaire	33,3%	1,1%	1,9%	1,5%
Histoire et études des pouvoirs	40,0%	2,2%	2,8%	2,6%
Chimie organique et analytique	42,9%	6,7%	7,5%	7,1%
Electronique, signal et microsystèmes	28,6%	2,2%	4,7%	3,6%
Energétique et environnement	16,1%	5,6%	24,3%	15,8%
Expertise – Mesures et diagnostic	14,3%	1,1%	5,6%	3,6%
Géosciences et environnement	40,0%	4,5%	5,6%	5,1%
Matériaux, diagnostic et simulation	12,5%	1,1%	6,5%	4,1%
Mathématiques	50,0%	1,1%	0,9%	1,0%
Sciences du sport	40,0%	2,2%	2,8%	2,6%
Sciences du vivant	60,0%	16,9%	9,3%	12,8%
Sciences et technologies de l'information et de la communication	10,0%	1,1%	8,4%	5,1%
Ensemble	45,4%	100%	100%	100%

Tab 6: Taux de féminisation et répartition selon le sexe des diplômés de Master Recherche

La population des répondants à l'enquête est représentative de la population des diplômés sur l'ensemble des critères que sont le régime d'inscription, le diplôme d'accès au Master, le diplôme d'accès à l'enseignement supérieur, l'origine géographique, la classe d'âge et le genre.

¹ On détermine l'âge par différence de millésime (année universitaire en cours – année de naissance).

Taux de réponse

Le technicien chargé d'enquête de l'Observatoire de la Vie Etudiante ainsi que les secrétaires et responsables de formation ont contribué à 'amélioration du taux de répondants par rapport à la promotion précédente. Le taux brut est passé de 74,5% à 79,1%. Le temps passé à rechercher les adresses email des diplômés soit directement par téléphone soit par le biais des secrétaires ou des responsables de formation n'a pas été vain. En effet, 76,1% des diplômés ont répondu directement sur internet, 21,9% par téléphone et seulement 1,9% par renvoi du questionnaire papier.

**171 diplômés de Master Recherche ont pu être contactés¹.
155 diplômés ont répondu à l'enquête.**

Le taux brut² de réponse est de 79,1% ; il varie entre 50,0% et 100% selon les mentions de Master Recherche.

Mention de Master	Nbre d'inscrits	Nbre de diplômés	Taux de diplômés	Nbre enquêtés	Nbre de réponses	Taux brut de réponse	Taux net ³ de réponse
Administration publique et territoriale	12	8	66,7%	7	6	75,0%	85,7%
Droit privé	30	24	80,0%	19	17	70,8%	89,5%
Econométrie et statistiques appliquées	1	1	100%	1	1	100%	100%
Economie d'entreprise et développement industriel	8	5	62,5%	0	-	-	-
Finance - Contrôle - Comptabilité - Audit	15	6	40,0%	4	3	50,0%	75,0%
Finance	4	3	75,0%	2	2	66,7%	100%
Langues et interculturelité	17	6	35,3%	6	5	83,3%	83,3%
Linguistique	7	3	42,9%	2	2	66,7%	100%
Littérature française comparée	11	5	45,5%	5	5	100%	100%
Environnement, territoires et sociétés	19	8	42,1%	7	7	87,5%	100%
Histoire économique et monétaire	9	3	33,3%	2	2	66,7%	100%
Histoire et études des pouvoirs	14	5	35,7%	5	5	100%	100%
Chimie organique et analytique	18	14	77,8%	13	13	92,9%	100%
Electronique, signal et microsystèmes	8	7	87,5%	6	6	85,7%	100%
Energétique et environnement	32	31	96,9%	31	28	90,3%	90,3%
Expertise - Mesures et diagnostic	17	7	41,2%	7	5	71,4%	71,4%
Géosciences et environnement	11	10	90,9%	6	6	60,0%	100%
Matériaux, diagnostic et simulation	15	8	53,3%	6	5	62,5%	83,3%
Mathématiques	6	2	33,3%	2	2	100%	100%
Sciences du sport	10	5	50,0%	5	5	100%	100%
Sciences du vivant	25	25	100%	24	23	92,0%	95,8%
Sciences et technologies de l'information et de la communication	15	10	66,7%	10	7	70,0%	70,0%
Ensemble	304	196	64,5%	171	155	79,1%	90,6%

Tab 7: Nombre d'inscrits et de diplômés en Master Recherche en 2005-2006 et taux de réponse

Situation des diplômés de Master Recherche au 1^{er} mars 2008

Situation au 1^{er} mars 2008 toutes mentions confondues

Au 1^{er} mars 2008, sur les 155 diplômés ayant répondu :

- 35,5% sont en emploi salarié ou indépendant soit 55 répondants
- 5,2% sont sans emploi et en recherche d'emploi soit 8 répondants
- 58,7% sont en études ou reprise d'études (y compris alternance, doctorat) soit 91 répondants
- 0,6% sont en inactivité soit 1 répondant⁴

Le débouché « normal » du Master à finalité recherche (*master recherche*) est la préparation d'un doctorat.

¹ 25 étudiants dont l'adresse fixe sise à l'étranger et ne pouvant être retrouvés par l'adresse annuelle ou par email n'ont pas été destinataires.

² Le taux brut est le rapport multiplié par 100 du nombre de répondants sur le nombre total de diplômés.

³ En retirant du nombre total de diplômés les étudiants ayant pour adresse fixe l'étranger et ne pouvant être retrouvés par l'adresse annuelle ou par email mais aussi ceux pour lesquelles les coordonnées n'étaient plus valides (adresse, téléphone..), on obtient le taux net de répondants de 90,6%.

⁴ La personne est retraitée.

Situation au 1^{er} mars 2008 par domaine, mention et spécialité

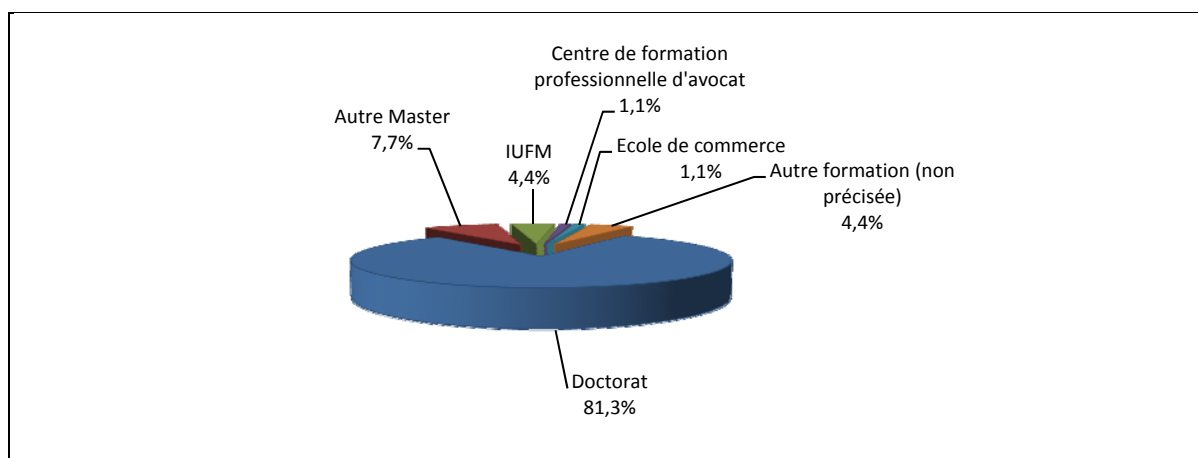
Selon la mention du Master recherche, la part des répondants en poursuite d'études varie entre 28,6% et 100% ; parmi eux, la variation du poids de la poursuite en Doctorat va de 0,0% à 100%

Mention de Master	Spécialité de Master	Part des répondants en situation d'études	Part des doctorants parmi les répondants en études
Administration publique et territoriale	Collectivité territoriale	40,0%	50,0%
	Droit public général	-	-
Ensemble Administration publique et territoriale		33,3%	50,0%
Droit privé	Droit économique	50,0%	25,0%
	Droit international et européen	62,5%	60,0%
Ensemble Droit privé		58,8%	40,0%
Econométrie et statistiques appliquées	Econométrie et statistiques appliquées	100%	-
Finance – Contrôle – Comptabilité - Audit	Finance, comptabilité, contrôle audit	66,7%	100%
Finance	Finance	100%	100%
Ensemble du domaine Droit, Economie et Gestion		58,6%	52,9%
Langues et interculturelité	Etudes anglophones et interculturelité	60,0%	66,7%
Linguistique	Linguistique fondamentale	50,0%	100%
Littérature française comparée	Littérature française comparée	40,0%	50,0%
Ensemble du domaine Lettres, Langues et Linguistique		50,0%	66,7%
Environnement, territoires et sociétés	Métropole, régions périmétropolitaines et environnement	-	-
	Pratiques, concepts et représentations du développement durable	50,0%	100%
Ensemble Environnement, territoires et sociétés		28,6%	100%
Histoire économique et monétaire	Histoire économique et monétaire	50,0%	-
Histoire et études des pouvoirs	Histoire et études des pouvoirs	40,0%	50,0%
Ensemble du domaine Sciences Humaines		42,9%	50,0%
Chimie organique et analytique	Conception, synthèse et analyse de molécules bioactives	84,6%	100%
Electronique, signal et microsystèmes	Electronique, signal et microsystèmes	66,7%	100%
Energétique et environnement	Chimie de la combustion et de l'atmosphère	100%	100%
	Fluides, énergétique et application	41,7%	100%
	Procédés, plasmas et environnement spatial	69,2%	100%
Ensemble Energétique et environnement		60,7%	100%
Expertise – Mesures et diagnostic	Expertise, métrologie, diagnostic	60,0%	100%
Géosciences et environnement	Géosystèmes continentaux et géomatique	33,3%	100%
	Ressources minérales et transferts lithosphériques	100%	100%
Ensemble Géosciences et Environnement		66,7%	100%
Matériaux, diagnostic et simulation	Matériaux avancés et de hautes technologies	100%	100%
Mathématiques	Analyse, mathématiques et applications	-	-
Sciences du sport	Analyse de l'activité physique et conception ergonomique	80,0%	50,0%
Sciences du vivant	Ecosystèmes terrestres et action de l'homme	23,1%	66,7%
	Expression et régulation du génome et du protéome, du gène à l'organisme	80,0%	100%
Ensemble Sciences du vivant		47,8%	90,9%
Sciences et technologies de l'information et de la communication	Informatique : parallélisme, vérification, graphes, contraintes, apprentissage	42,9%	66,7%
Ensemble du domaine Sciences et Technologies		62,0%	93,5%
Ensemble		58,7%	81,3%

Tab 8: Part des répondants en situation d'études et parmi eux le poids de doctorants selon le domaine, la mention et la spécialité du Master Recherche

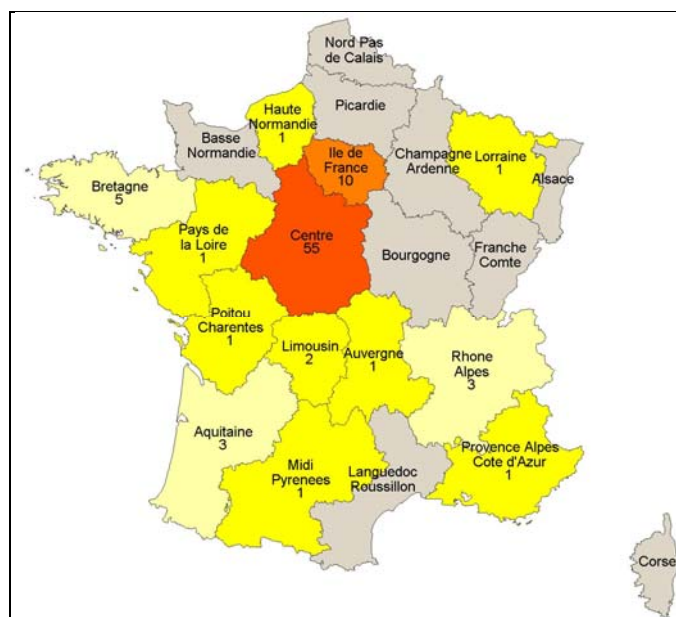
La poursuite d'études au 1^{er} mars 2008 des diplômés de Master Recherche

Parmi les 91 répondants en poursuite d'études au 1^{er} mars 2008, près de trois cinquièmes (58,2%) sont des hommes; l'âge moyen est de 25,8 ans, l'âge médian est de 25,0 ans et il s'étend de 23 ans à 42 ans. Seize répondants sont de nationalité étrangère. La quasi-totalité (94,5%) est en formation initiale, quatre se déclarant en formation continue et un en contrat de professionnalisation.



Graph 1: Formation suivie au 1er mars 2008 par les diplômés de Master Recherche

Les trois cinquièmes (60,4%) des répondants étudient, au 1^{er} mars 2008, en région Centre. Six étudiants poursuivent leurs études à l'étranger : 2 au Royaume-Uni (Ecosse, Irlande du Nord), 1 en Allemagne, 1 en Suisse et 1 au Canada, 1 aux Etats-Unis.



Carte 1: Région de la formation suivie au 1er mars 2008

Tout en poursuivant leurs études, quarante et un répondants déclarent occuper un emploi (soit 45,1%). Cet emploi est pour l'essentiel un emploi régulier (33 répondants), intégré à la formation (29 répondants) ou en rapport avec le domaine de formation (9 répondants).

La question « ouverte » sur l'emploi occupé pose le problème de comment le répondant se perçoit. On peut supposer que l'exercice d'un emploi durant les études ne correspond pas nécessairement à la réalité. La question se pose notamment pour les doctorants titulaires d'une allocation de recherche. Cette problématique a d'ailleurs été soulignée dans une note du Ministère de l'Education Nationale, de la Recherche et de la Technologie, Direction des affaires juridiques, émise le 21 mars 2000, sur la situation juridique des allocataires de recherche et des autres aides individuelles à la formation par la recherche. Dans cette note, il est écrit : « Au regard des critères traditionnels définis par la jurisprudence, les allocations de recherche ne sauraient être assimilées à des bourses mais à la contrepartie d'un contrat de travail »¹.

¹ Retrouvez cette note à l'adresse suivante : http://dr.education.fr/Alloc_doc/Statut_allocataires_rech.pdf

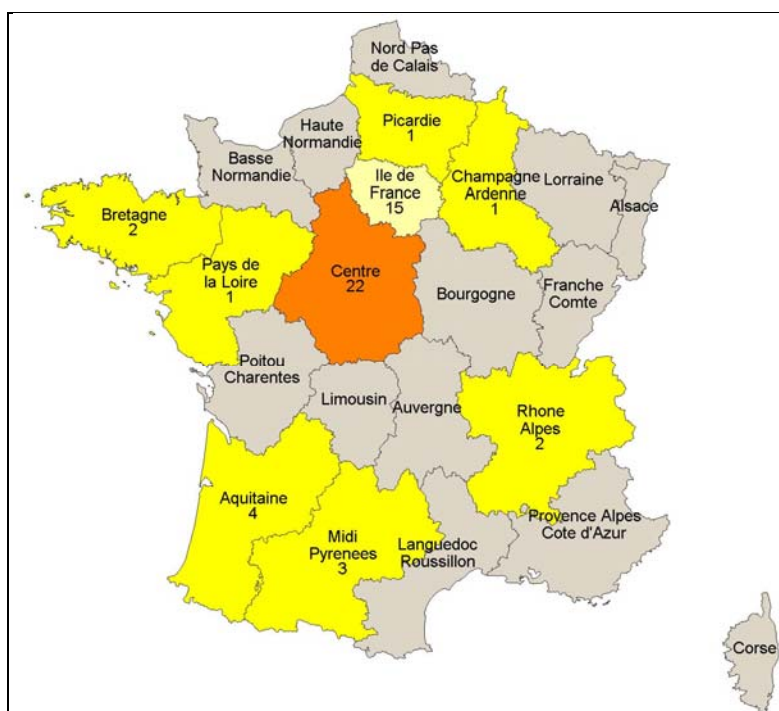
Signalons que parmi les 39 doctorants ayant déclaré exercer un emploi, 19 sont allocataires de recherche et 7 ont un contrat CIFRE¹ pour effectuer leur thèse.

Allocataire de recherche/Moniteur	9
Allocataire de recherche	8
Contrat CIFRE dont 1 ingénieur	7
Vacataire	4
Allocataire de recherche/Vacataire	2
Ingénieur	2
Chargé de TP/TD	2
Assistant d'éducation	1
Bourse doctorant ingénieur	1
Enseignant	1
Lecteur d'anglais	1
Thèse Institute for Transuranium elements	1
Conseiller de vente	1
téléactrice	1
Ensemble	41

Tab 9: Types d'emploi occupé par les diplômés de Master recherche en études ou reprise d'études au 1er mars 2007

L'exercice d'un emploi salarié ou indépendant au 1^{er} mars 2008 des diplômés de Master Recherche

Parmi les 55 répondants en emploi salarié ou indépendant au 1^{er} mars 2008, plus de la moitié sont des hommes (54,5%) ; l'âge moyen est de 26,5 ans, l'âge médian est de 25,0 ans et il s'étend de 23 ans à 53 ans. La quasi-totalité des répondants est de nationalité française (90,9%). Pour l'essentiel, l'emploi occupé s'exerce en région Centre ou en Ile-de-France. Trois répondants exercent leur emploi à l'étranger : 2 en Angleterre et 1 à Madagascar.



Carte 2: Région de l'emploi occupé au 1^{er} mars 2008

Plus finement, en croisant l'origine géographique¹ avec la région de l'emploi occupé, on note que 39 diplômés sont originaires de la région Centre et parmi eux 20 y travaillent, 2 n'en sont pas originaires mais y travaillent. Sur les 19 diplômés originaires de la région et n'y travaillant pas, 8 exercent leur emploi en Ile de France et 1 à l'étranger.

¹ Les Conventions Industrielles de Formation par la REcherche (CIFRE) sont instruites et gérées par l'Association Nationale de la Recherche Technique (ANRT) pour le compte du Ministère chargé de la Recherche.

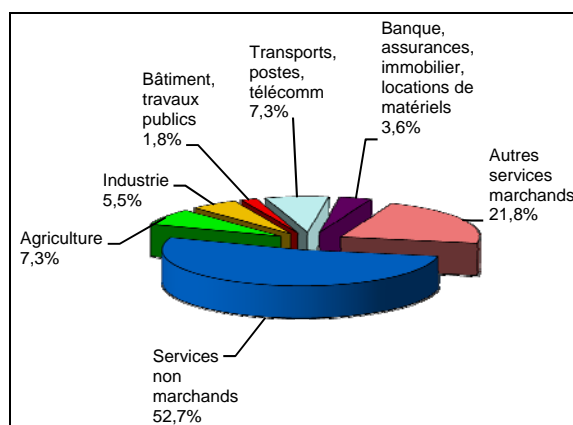
Elles permettent à une entreprise de bénéficier d'une subvention annuelle forfaitaire (le montant est indiqué sur le site de l'ANRT) en contrepartie des coûts qu'elle engage pour employer le jeune doctorant qu'elle a embauché pour trois ans.

Caractéristiques de l'emploi occupé au 1^{er} mars 2008

Pour les diplômés de Master Recherche en emploi au 1^{er} mars 2008, la durée moyenne de recherche du premier emploi a été de plus de trois mois. Trois répondants sur cinq (60,0%) occupent un emploi stable (contrat à durée indéterminée, fonctionnaire) ; les secteurs d'activité économique sont plutôt les services non marchands (administration, association, collectivité locale, organisme public) regroupant 52,7% des répondants en emploi, puis les services marchands (Commerce, transports, banques, autres services marchands) avec 34,5% des répondants.

Caractéristiques	Promotion 2006 (N=55)
Durée moyenne de recherche du 1 ^{er} emploi	3,8 mois
Nombre moyen d'emploi occupé	1,6
Nature de l'entreprise ²	21 en Petite entreprise 13 en Moyenne entreprise 21 en Grande entreprise
Type de contrat	25 en CDI 7 fonctionnaire 18 en CDD 1 Travailleur indépendant ou profession libérale 1 en Intérim 3 Autres
Nature de l'emploi	49 à temps plein 6 à temps partiel
Salaire moyen net mensuel	1659 €
Salaire médian net mensuel	1750 €

Tab 10: Caractéristiques de l'emploi occupé au 1er mars 2008



Graph 2 : Secteur d'activité économique de l'emploi occupé au 1^{er} mars 2008

Catégorie socio-professionnelle

Près de trois emplois occupés sur quatre (74,6%) sont des emplois de cadre, ingénieur, enseignant ou de catégorie A de la fonction publique.

Catégorie socio-professionnelle	Promotion 2006 (N=55)
Cadre ou ingénieur	58,2%
Professeur, professeur des écoles, personnel de catégorie A de la fonction publique	16,4%
Technicien	9,1%
Autre profession intermédiaire, personnel de catégorie B de la fonction publique	9,1%
Profession libérale	1,8%
Agent de maîtrise	1,8%
Employé de bureau, de commerce, personnel de catégorie C de la fonction publique	1,8%
Ouvrier	1,8%
Total	100%

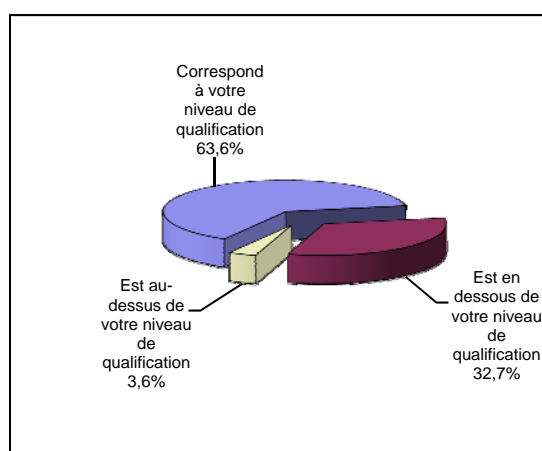
Tab 11: Catégorie socio-professionnelle des diplômés de Master Recherche en emploi au 1er mars 2008

Origine et perception de l'emploi occupé

Le stage ou le contrat salarié effectué durant les études mais aussi la candidature spontanée sont pour la moitié (51,0%) à l'origine des emplois occupés. Plus de trois répondants sur cinq (63,6%) exerçant une activité professionnelle au 1^{er} mars 2008 estiment que leur emploi correspond à leur niveau de qualification.

Origine	Promotion 2006 (N=55)
Grâce aux stages ou contrats salariés effectués durant vos études	25,5%
Suite à une candidature spontanée	25,5%
En réponse à une annonce hors ANPE (presse, Internet...)	18,2%
Suite à un concours	12,7%
Grâce à des relations personnelles (réseau)	9,1%
Par l'ANPE ou autres organismes	3,6%
Suite à une mission d'intérim ou un CDD	1,8%
Création d'entreprise	1,8%
Rencontre au sein de son ancienne entreprise	1,8%
Total	100%

Tab 12: Origine de l'emploi occupé au 1er mars 2008



Graph 3: Perception de l'emploi occupé au 1er mars 2008

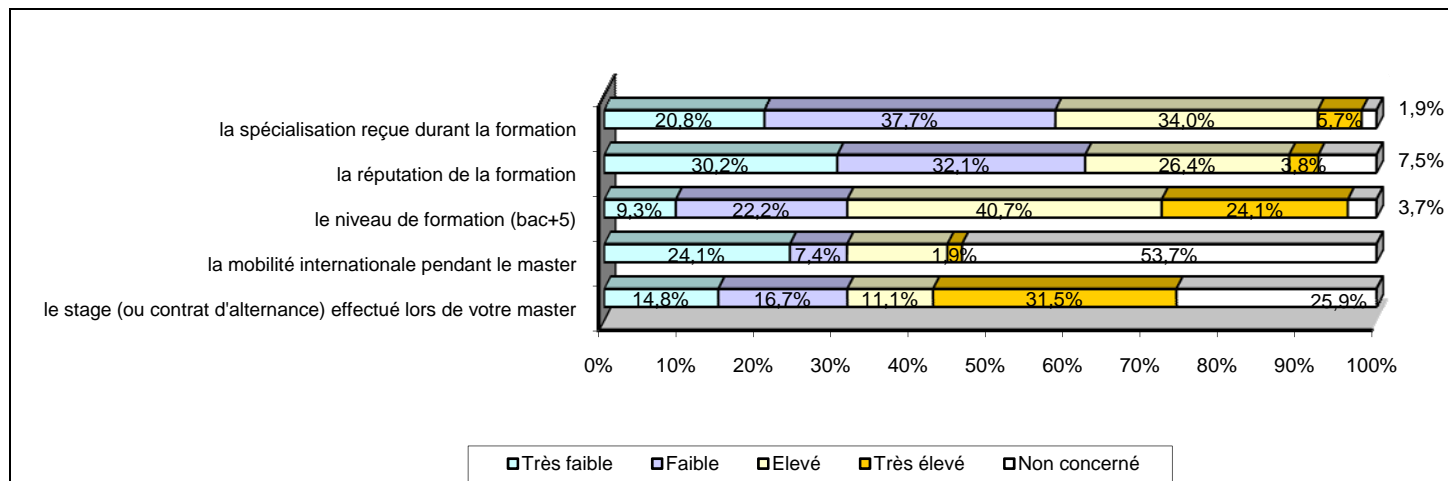
¹ L'origine géographique est appréhendée à partir de l'adresse fixe enregistrée dans la base Apogée.

² On qualifie de « Petite entreprise » une entreprise de moins de 50 salariés ou de « Grande entreprise » une de 500 salariés et plus.

Impact des éléments de la formation de Master Recherche dans l'insertion professionnelle

Plus de des deux tiers (67,3%) des diplômés de Master Recherche en emploi au 1^{er} mars 2008 ont effectué un stage pendant leur Master, pour près de la moitié d'entre eux (48,6%), le stage s'est effectué sur en deuxième année de Master et plus de deux cinquièmes (45,9%) l'ont fait les deux années de Master. La durée moyenne du dernier stage effectué est de 5,8 mois. Notons que ce sont plus souvent les diplômés ayant, dans le cadre de leur Master, participé à des ateliers de préparation à la recherche d'emploi qui, plus souvent que la moyenne, ont effectué un stage : 78,6% contre 63,4% de ceux n'ayant pas participé à ce type d'ateliers.

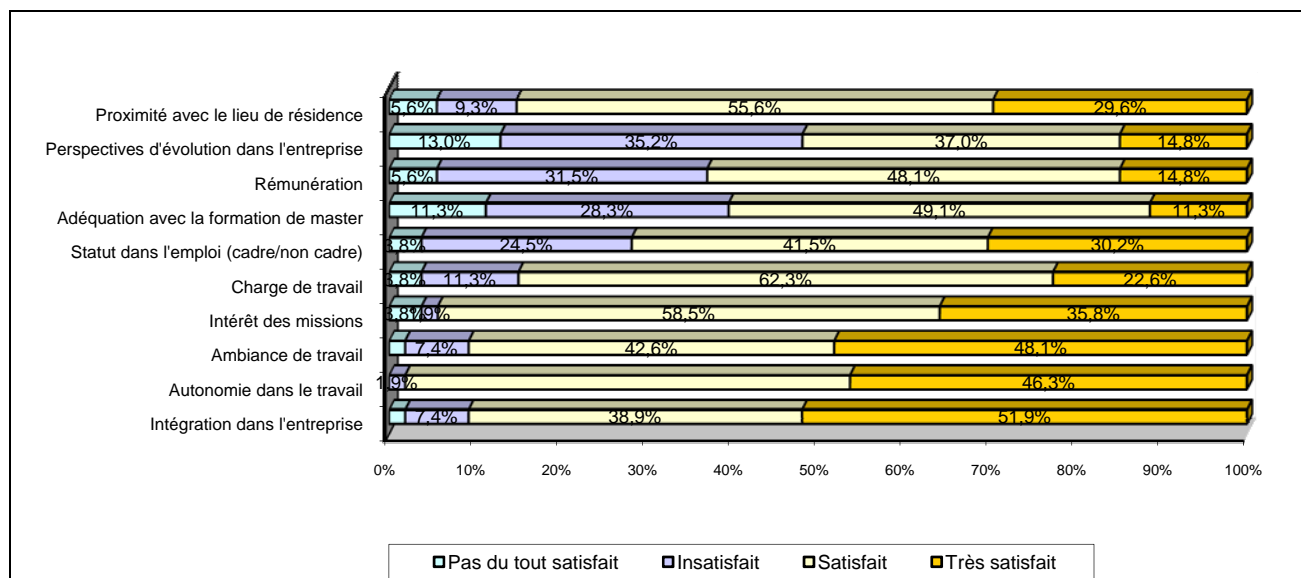
L'impact du stage apparaît élevé ou très élevé au niveau de l'insertion professionnelle pour 42,6% de l'ensemble des répondants ; ce constat concerne la moitié (51,3%) de ceux ayant effectivement effectué un stage durant leur Master.



Graph 4: Impact des éléments de la formation de Master dans l'insertion professionnelle

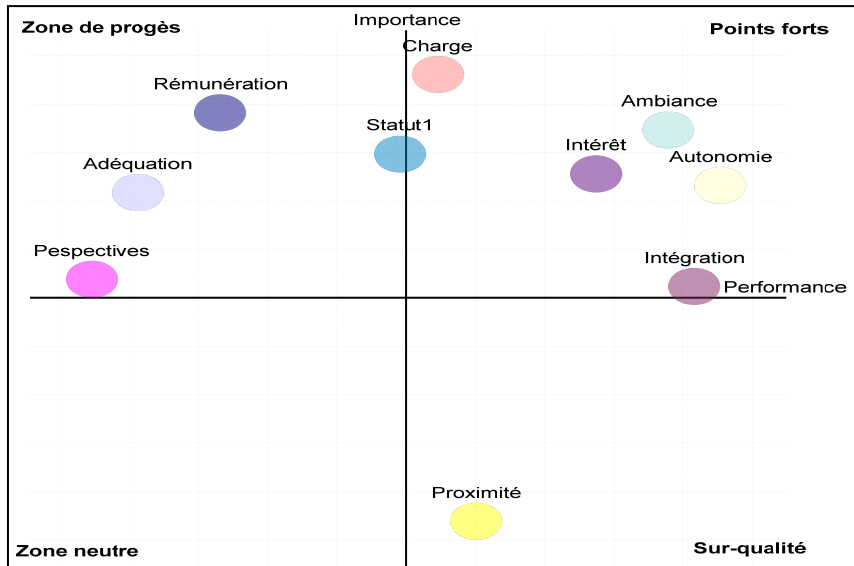
Degré de satisfaction selon différents critères de l'emploi occupé

Globalement, la plupart des répondants sont satisfaits (65,5%), voire très satisfaits (21,8%), de l'emploi qu'ils occupent au 1^{er} mars 2008. L'insatisfaction notée se situe le plus souvent au niveau des perspectives d'évolution dans l'entreprise, de l'adéquation avec la formation de master, de la rémunération mais aussi du statut dans l'emploi (cadre/non cadre). A contrario, les critères tels que l'autonomie dans le travail, l'intérêt des missions, l'intégration dans l'entreprise mais aussi l'ambiance de travail sont jugés satisfaisants voire très satisfaisants.



Graph 5: Degré de satisfaction selon différents critères de l'emploi occupé

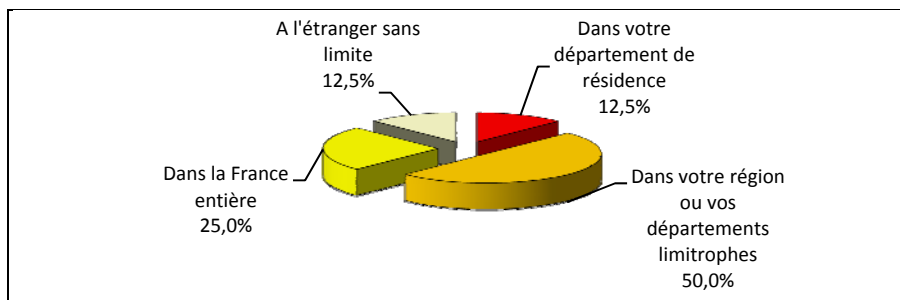
Cette matrice est une synthèse basée sur une échelle d'importance/performance selon deux dimensions en parallèle : la performance, évaluée par la note moyenne de satisfaction de 1 à 4 et, l'importance, mesurée par le coefficient de corrélation du critère avec l'évaluation globale. On obtient alors un classement des critères les plus corrélés avec la satisfaction globale de l'emploi occupé, que l'on peut donc considérer comme les plus importants aux yeux des répondants.



Un tiers (41,8%) des diplômés en emploi sont à la recherche d'un nouvel emploi ; le plus souvent ce sont ceux dont l'emploi est à durée déterminée, emploi « non stable » (59,1%), est en dessous du niveau de qualification (72,2%) et dont le statut n'est pas un emploi de type cadre (84,6%).

Être sans emploi et en recherche d'emploi au 1^{er} mars 2008

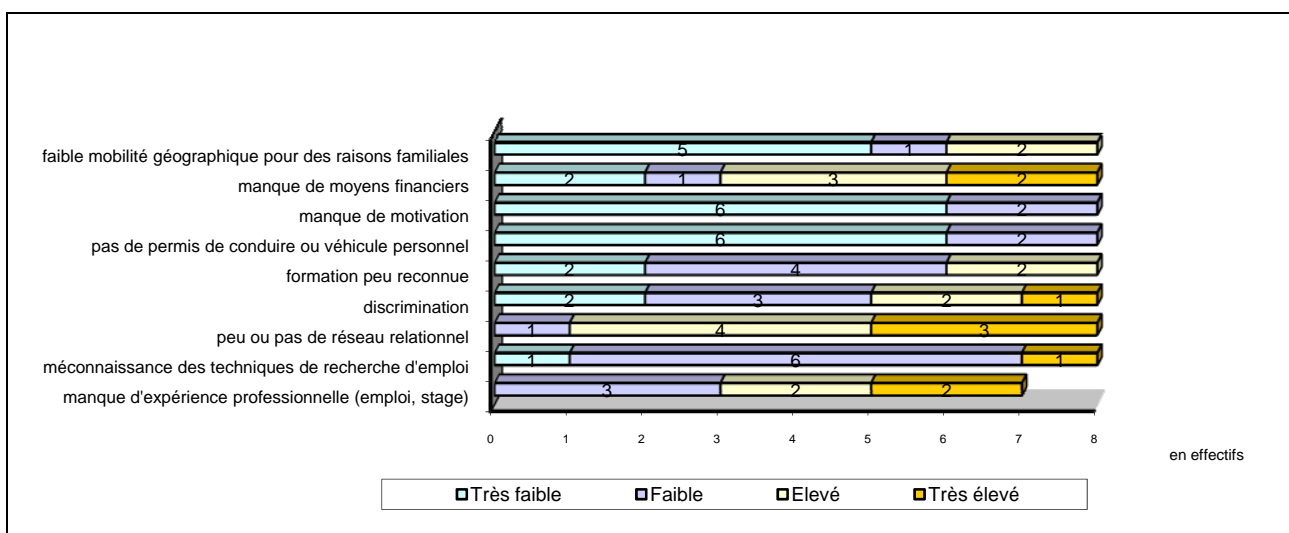
Parmi les 8 répondants sans emploi et en recherche d'emploi au 1^{er} mars 2008, six sont des femmes; l'âge moyen est de 27,3 ans, l'âge médian est de 25,0 ans et il s'étend de 24 ans à 38 ans. Six des répondants sont de nationalité française.



Graph 6: Lieu privilégié de recherche d'emploi

Parmi ces 8 répondants en recherche d'emploi au 1^{er} mars 2008, deux ont déclaré être à la recherche d'un nouvel emploi suite à une fin de contrat (CDD).

Parmi les différents freins énoncés dans le graphique ci dessous, l'absence ou la faiblesse d'un réseau relationnel est celui qui a le plus fort impact dans la recherche d'emploi, mais aussi le manque de moyens financiers.



Graph 7: Impact des différents freins dans la recherche d'emploi des diplômés de Master Recherche

Les indicateurs d'insertion professionnelle

Les indicateurs mesurant l'employabilité

Depuis l'enquête annuelle de recensement réalisée en Janvier 2004 par l'INSEE, la notion d'activité a changé : « la population active regroupe la population active occupée (appelée aussi population active ayant un emploi) et les chômeurs ; elle inclut les personnes exerçant à titre secondaire une activité professionnelle, notamment les étudiants ayant une activité réduite et les retraités continuant une activité professionnelle »¹.

➤ Indicateur 1 : Taux d'activité²

Il rapporte le nombre de diplômés sur le marché du travail (en emploi ou en recherchant un, en études et exerçant un emploi à la date d'observation sur la population des répondants).

Mention de Master	Taux d'activité (N=155)
Administration publique et territoriale	66,7%
Droit privé	70,6%
Econométrie et statistiques appliquées	0%
Finance - Contrôle - Comptabilité - Audit	33,3%
Finance	50,0%
Ensemble Domaine Droit, Economie et Gestion	58,6%
Langues et interculturelité	60,0%
Linguistique	100%
Littérature française comparée	60,0%
Ensemble Domaine Lettres, Langues et Linguistique	66,7%
Environnement, territoires et sociétés	85,7%
Histoire économique et monétaire	0%
Histoire et études des pouvoirs	60,0%
Ensemble Domaine Sciences Humaines	64,3%
Chimie organique et analytique	69,2%
Electronique, signal et microsystemes	83,3%
Energétique et environnement	67,9%
Expertise - Mesures et diagnostic	40,0%
Géosciences et environnement	83,3%
Matériaux, diagnostic et simulation	20,0%
Mathématiques	100%
Sciences du sport	40,0%
Sciences du vivant	78,3%
Sciences et technologies de l'information et de la communication	85,7%
Ensemble Domaine Sciences et Technologies	69,0%
Ensemble	67,1%

Tab 13: taux d'activité des diplômés au 1^{er} mars 2008

➤ Indicateur 2 : Taux d'emploi³

Au sens de l'INSEE, « le taux d'emploi est la proportion de personnes disposant d'un emploi parmi celles en âge de travailler (15 à 64 ans). Le taux d'emploi reflète la capacité d'une économie à utiliser ses ressources en main d'œuvre ». L'ensemble des répondants est concerné, la tranche d'âge étant de 23 à 60 ans.

¹ INSEE Centre : « Etre jeune entre 20 et 30 ans ? » in Les jeunes en région Centre, pp 6-8, juin 2008

² Taux d'activité : (en emploi+en recherche+en études avec emploi) / (en emploi+en recherche+en études avec emploi+en études sans emploi+autres situations). La catégorie « autres situations » ne concerne qu'un seul répondant qui est retraité.

³ Taux d'emploi : (en emploi+en études avec emploi) / (en emploi+en recherche+en études avec ou sans emploi+autres situations)

Mention de Master	Taux d'emploi (N=155)
Administration publique et territoriale	66,7%
Droit privé	52,9%
Econométrie et statistiques appliquées	0%
Finance - Contrôle - Comptabilité - Audit	33,3%
Finance	50,0%
Ensemble Domaine Droit, Economie et Gestion	51,7%
Langues et interculturelité	60,0%
Linguistique	100%
Littérature française comparée	40,0%
Ensemble Domaine Lettres, Langues et Linguistique	58,3%
Environnement, territoires et sociétés	71,4%
Histoire économique et monétaire	0%
Histoire et études des pouvoirs	60,0%
Ensemble Domaine Sciences Humaines	57,1%
Chimie organique et analytique	69,2%
Electronique, signal et microsystèmes	83,3%
Energétique et environnement	67,9%
Expertise - Mesures et diagnostic	20,0%
Géosciences et environnement	83,3%
Matériaux, diagnostic et simulation	20,0%
Mathématiques	100%
Sciences du sport	40,0%
Sciences du vivant	69,6%
Sciences et technologies de l'information et de la communication	85,7%
Ensemble Domaine Sciences et Technologies	66,0%
Ensemble	61,9%

Tab 14: taux d'emploi des diplômés au 1^{er} mars 2008

➤ Indicateur 3 : Taux d'employabilité

Le taux d'employabilité est le rapport entre le taux d'emploi et le taux d'activité. Plus la valeur de cet indicateur est faible, plus on compte de diplômés n'ayant pas d'emploi parmi les répondants.

Mention de Master	Taux d'employabilité (N=155)
Administration publique et territoriale	100%
Droit privé	74,9%
Econométrie et statistiques appliquées	-
Finance - Contrôle - Comptabilité - Audit	100%
Finance	100%
Ensemble Domaine Droit, Economie et Gestion	88,2%
Langues et interculturelité	100%
Linguistique	100%
Littérature française comparée	66,7%
Ensemble Domaine Lettres, Langues et Linguistique	87,4%
Environnement, territoires et sociétés	83,3%
Histoire économique et monétaire	-
Histoire et études des pouvoirs	100%
Ensemble Domaine Sciences Humaines	88,8%
Chimie organique et analytique	100%
Electronique, signal et microsystèmes	100%
Energétique et environnement	100%
Expertise - Mesures et diagnostic	50,0%
Géosciences et environnement	100%
Matériaux, diagnostic et simulation	100%
Mathématiques	100%
Sciences du sport	100%
Sciences du vivant	88,9%
Sciences et technologies de l'information et de la communication	100%
Ensemble Domaine Sciences et Technologies	95,7%
Ensemble	92,3%

Tab 15: taux d'employabilité des diplômés au 1^{er} mars 2008

➤ Indicateur 4 : Taux d'insertion¹

Le taux d'insertion est le taux d'emploi sans les étudiants.

Mention de Master	Taux d'insertion (N=64)
Administration publique et territoriale	100%
Droit privé	57,1%
Econométrie et statistiques appliquées	-
Finance - Contrôle - Comptabilité - Audit	100%
Finance	-
Ensemble Domaine Droit, Economie et Gestion	75,0%
Langues et interculturelité	100%
Linguistique	100%
Littérature française comparée	66,7%
Ensemble Domaine Lettres, Langues et Linguistique	83,3%
Environnement, territoires et sociétés	80,0%
Histoire économique et monétaire	-
Histoire et études des pouvoirs	66,7%
Ensemble Domaine Sciences Humaines	75,0%
Chimie organique et analytique	100%
Electronique, signal et microsystèmes	100%
Energétique et environnement	100%
Expertise - Mesures et diagnostic	50,0%
Géosciences et environnement	100%
Matériaux, diagnostic et simulation	-
Mathématiques	100%
Sciences du sport	100%
Sciences du vivant	83,3%
Sciences et technologies de l'information et de la communication	100%
Ensemble Domaine Sciences et Technologies	92,1%
Ensemble	85,9%

Tab 16: taux d'insertion des diplômés au 1^{er} mars 2008

➤ Indicateur 5 : Taux de chômage²

Pour l'essentiel, le taux de chômage est le complément du taux d'insertion.

Mention de Master	Taux de chômage (N=64)
Administration publique et territoriale	0%
Droit privé	42,9%
Econométrie et statistiques appliquées	-
Finance - Contrôle - Comptabilité - Audit	0%
Finance	-
Ensemble Domaine Droit, Economie et Gestion	25,0%
Langues et interculturelité	0%
Linguistique	0%
Littérature française comparée	33,3%
Ensemble Domaine Lettres, Langues et Linguistique	16,7%
Environnement, territoires et sociétés	20,0%
Histoire économique et monétaire	-
Histoire et études des pouvoirs	33,3%
Ensemble Domaine Sciences Humaines	25,0%
Chimie organique et analytique	0%
Electronique, signal et microsystèmes	0%
Energétique et environnement	0%
Expertise - Mesures et diagnostic	50,0%
Géosciences et environnement	0%
Matériaux, diagnostic et simulation	-
Mathématiques	0%
Sciences du sport	0%
Sciences du vivant	16,7%
Sciences et technologies de l'information et de la communication	0%
Ensemble Domaine Sciences et Technologies	7,9%
Ensemble	14,1%

Tab 17: taux de chômage des diplômés au 1^{er} mars 2008

¹ Taux d'insertion : (en emploi) / (en emploi + en recherche+autres situations)

² Taux de chômage : (en recherche) / (en emploi + en recherche+autres situations)

Les indicateurs de qualité de l'emploi

➤ Indicateur 6 : Part des emplois stables¹

Il permet de mesurer la précarité de l'emploi des diplômés parmi la population de ceux en emploi au 1^{er} mars 2008. Les étudiants exerçant un emploi ne sont pas comptabilisés. Plus on s'éloigne de 100, plus il y a de diplômés en emploi précaire parmi les diplômés en emploi.

Mention de Master	Part des emplois stables (N=55)
Administration publique et territoriale	25,0%
Droit privé	50,0%
Econométrie et statistiques appliquées	-
Finance - Contrôle - Comptabilité - Audit	0%
Finance	-
Ensemble Domaine Droit, Economie et Gestion	33,3%
Langues et interculturelité	0%
Linguistique	100%
Littérature française comparée	100%
Ensemble Domaine Lettres, Langues et Linguistique	60,0%
Environnement, territoires et sociétés	25,0%
Histoire économique et monétaire	-
Histoire et études des pouvoirs	0%
Ensemble Domaine Sciences Humaines	16,7%
Chimie organique et analytique	50,0%
Electronique, signal et microsystèmes	100%
Energétique et environnement	81,8%
Expertise - Mesures et diagnostic	100%
Géosciences et environnement	100%
Matériaux, diagnostic et simulation	-
Mathématiques	100%
Sciences du sport	100%
Sciences du vivant	40,0%
Sciences et technologies de l'information et de la communication	100%
Ensemble Domaine Sciences et Technologies	74,3%
Ensemble	60,0%

Tab 18: part des emplois stables parmi les diplômés en emploi au 1^{er} mars 2008

➤ Indicateur 7 : Part des emplois de type cadre²

Mention de Master	Part des emplois de type cadre (N=55)
Administration publique et territoriale	75,0%
Droit privé	75,0%
Econométrie et statistiques appliquées	-
Finance - Contrôle - Comptabilité - Audit	100%
Finance	-
Ensemble Domaine Droit, Economie et Gestion	77,8%
Langues et interculturelité	100%
Linguistique	100%
Littérature française comparée	100%
Ensemble Domaine Lettres, Langues et Linguistique	100%
Environnement, territoires et sociétés	25,0%
Histoire économique et monétaire	-
Histoire et études des pouvoirs	50,0%
Ensemble Domaine Sciences Humaines	33,3%
Chimie organique et analytique	50,0%
Electronique, signal et microsystèmes	100%
Energétique et environnement	100%
Expertise - Mesures et diagnostic	100%
Géosciences et environnement	0%
Matériaux, diagnostic et simulation	-
Mathématiques	100%
Sciences du sport	100%
Sciences du vivant	60,0%
Sciences et technologies de l'information et de la communication	100%
Ensemble Domaine Sciences et Technologies	80,0%
Ensemble	76,4%

Tab 19: part des emplois de type cadre parmi les diplômés en emploi au 1^{er} mars 2008

¹ Emploi stable : CDI, titulaire ou stagiaire de la fonction publique, profession libérale ou travailleur indépendant

Emploi précaire : CDD, intérim, contrat nouvelle embauche, contrat de professionnalisation, volontariat international, contractuel de la fonction publique

² Cet indicateur est construit à partir de la PCS déclarée, il peut être sous-évalué voire le contraire par rapport à la réalité selon la perception qu'a le diplômé de l'emploi qu'il occupe. On considère comme emploi cadre les PCS Cadres et professions intellectuelles supérieures regroupant les professions libérales, les cadres de la fonction publique, professeurs, cadres administratifs et commerciaux, ingénieurs et cadres techniques ainsi que Chefs d'entreprise de plus de 10 salariés et les indépendants.

Domaine Droit, Economie et Gestion

34 diplômés de Master Recherche ont pu être contactés.

29 diplômés ont répondu à l'enquête. Le taux brut de réponse est de 61,7%. Il varie de 0% à 100% selon la mention du Master Recherche.

Mention de Master	Nbre d'inscrits	Nbre de diplômés	Taux de diplômés	Nbre enquêtés	Nbre de réponses	Taux brut de réponse	Taux net ¹ de réponse
Administration publique et territoriale	12	8	66,7%	7	6	75,0%	85,7%
Droit privé	30	24	80,0%	19	17	70,8%	89,5%
Econométrie et statistiques appliquées	1	1	100%	1	1	100%	100%
Economie d'entreprise et développement industriel	8	5	62,5%	1	0	0%	0%
Finance – Contrôle – Comptabilité - Audit	15	6	40,0%	4	3	50,0%	75,0%
Finance	4	3	75,0%	2	2	66,7%	100%
Ensemble	70	47	67,1%	34	29	61,7%	85,3%

Tab 20: Nombre d'inscrits et de diplômés en Master Recherche domaine Droit, Economie et Gestion et taux de réponse

	<i>ADMINISTRATION PUBLIQUE ET TERRITORIALE</i>	Master Droit public général Master Collectivités territoriales
	<i>DROIT PRIVE</i>	Master Droit économique Master Droit international et européen
	<i>ECONOMETRIE ET STATISTIQUES APPLIQUEES</i>	Master Econométrie et statistiques appliquées
	<i>FINANCE – CONTROLE - COMPTABILITE - AUDIT</i>	Master Finance, Comptabilité, contrôle audit
	<i>FINANCE</i>	Master Finance
	<i>SCIENCES DU MANAGEMENT</i>	Master Management des organisations, des services et de l'événement sportif Master Marketing et production Master Stratégie, veille d'entreprise et technologies de l'information et de la communication Master Système d'information et contrôle

¹ Le taux brut est le rapport multiplié par 100 du nombre de répondants sur le nombre total de diplômés. En retirant du nombre total de diplômés les étudiants ayant pour adresse fixe l'étranger et ne pouvant être retrouvés par l'adresse annuelle ou par email mais aussi ceux pour lesquelles les coordonnées n'étaient plus valides (adresse, téléphone..), on obtient le taux net de répondants de 85,3%.

Master Droit public général

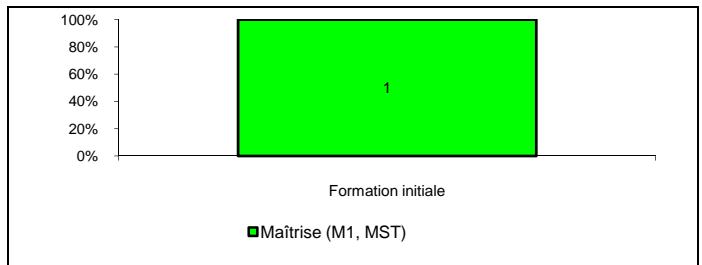
Taux brut de répondants : 33,3% (taux net : 50,0%)

Diplôme d'accès au Master recherche et régime d'inscription

Un diplômé a répondu à l'enquête, titulaire d'une Maîtrise ou du diplôme intermédiaire au master.

Inscrit sous le régime de la formation initiale.

Une femme, âgée de 25 ans.



Situation au 1^{er} mars 2008


Au 1^{er} mars 2008, la personne est en emploi salarié ou indépendant.



En emploi salarié au 1^{er} Mars 2008

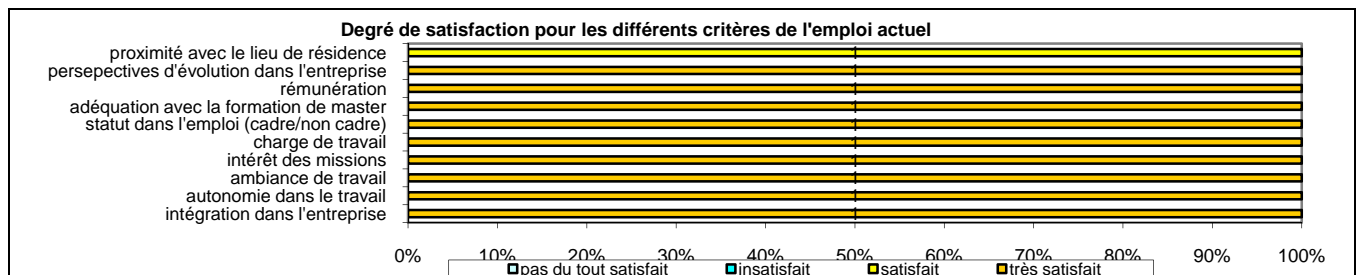
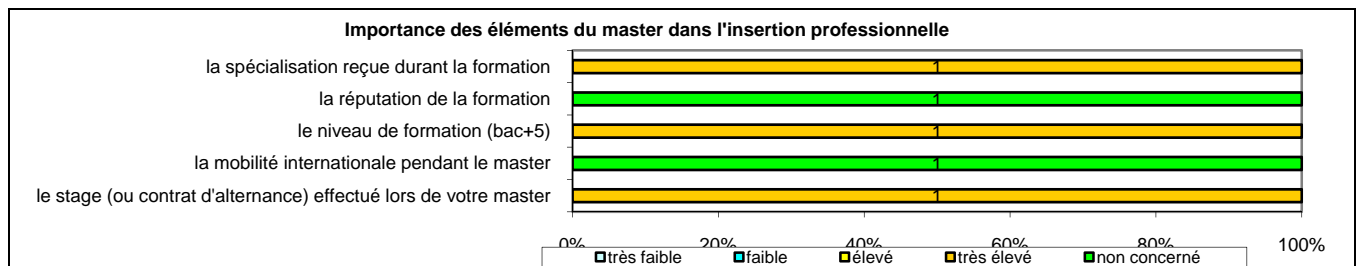
Caractéristiques de l'emploi occupé

Caractéristiques	Promotion 2006 (N=1)
Durée moyenne de recherche du 1 ^{er} emploi	NR
Nombre moyen d'emploi occupé	2
Nature de l'entreprise ¹	en Petite entreprise
Nombre de diplômés « En emploi stable »	oui
Nombre de diplômés « En emploi de type cadre »	oui
Nature de l'emploi	à temps plein
Salaire net mensuel	De 1500 à 2000
Situation géographique	en Ile-de-France



Origine emploi	N=1
Suite à une candidature spontanée	1

Perception emploi	N=1
Correspond à votre niveau de qualification	oui



Sexe	Régime	Activité de l'entreprise	Dépt	Intitulé poste	Type de contrat	Tranche Revenu net mensuel
F	F initiale	Cabinet d'avocats	92	Juriste fiscaliste	CDI	De 1500 à 2000

Tab 21: Métiers et salaires des diplômés de Master Droit public général

¹ On qualifie de « Petite entreprise » une entreprise de moins de 50 salariés ou de « Grande entreprise » une de 500 salariés et plus.

Master Collectivités territoriales

Taux brut de répondants : 100% (taux net : 100%)

Diplôme d'accès au Master recherche et régime d'inscription

Sur les 5 diplômés ayant répondu à l'enquête, tous sont titulaires d'une Maîtrise ou du diplôme intermédiaire au master.

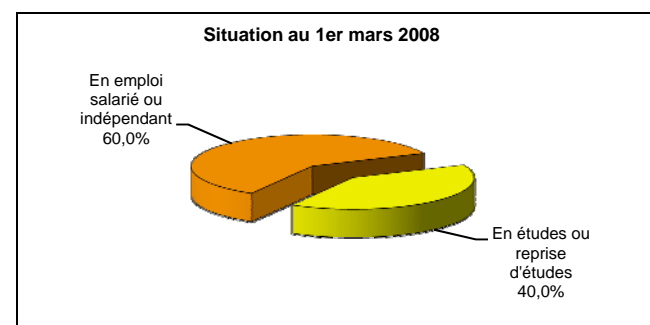
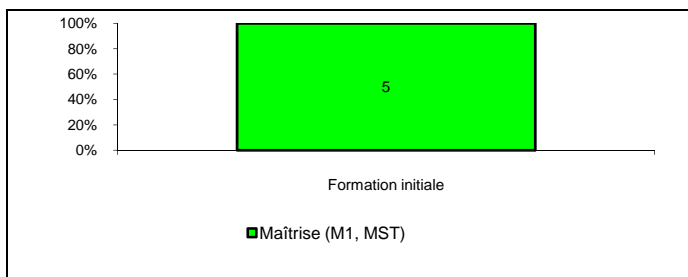
Tous les diplômés étaient inscrits sous le régime de la formation initiale

Trois répondants sont des femmes. L'âge moyen est de 24,8 ans, l'étendue allant de 24 à 26 ans.

Situation au 1^{er} mars 2008

Au 1^{er} mars 2008, 3 répondants sont en emploi salarié ou indépendant. Tous ont déclaré avoir recherché un emploi depuis l'obtention de leur Master.


Deux personnes, originaires de la région Centre, sont en études ou poursuite d'études au 1^{er} mars 2008. Après l'obtention de leur Master, elles n'ont pas recherché d'emploi car elles ont poursuivi des études. En formation initiale, l'une est inscrite en IUFM pour le professorat des écoles (PE1) en Ile-de-France ; l'autre est en 2^{ème} année de Doctorat de Droit public à Orléans. Elles ont déclaré ne pas exercer d'emploi durant leurs études.



En emploi salarié au 1^{er} Mars 2008

Caractéristiques de l'emploi occupé

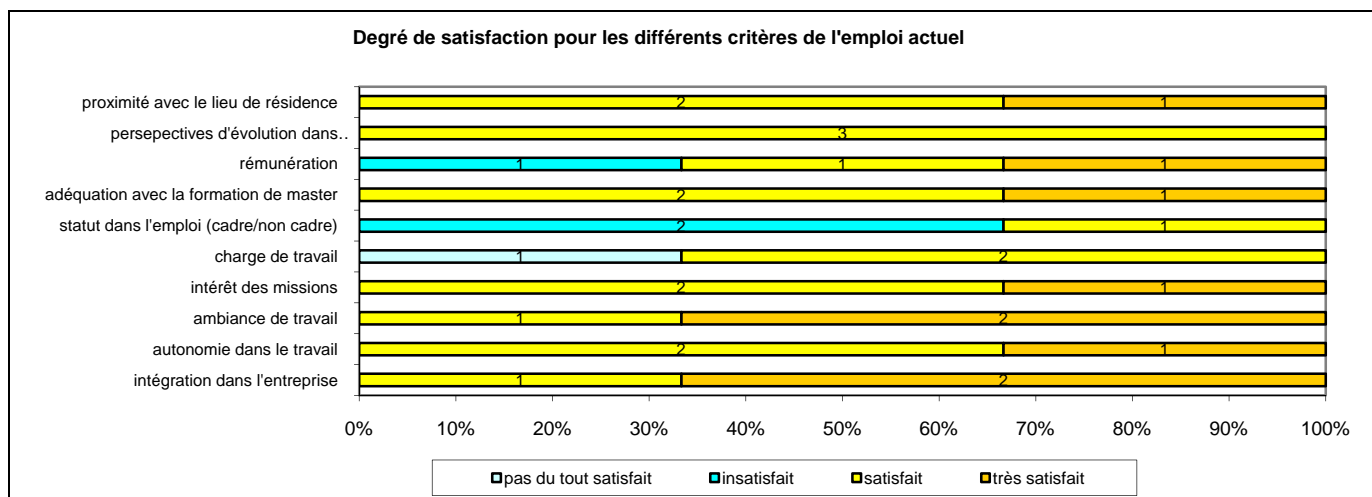
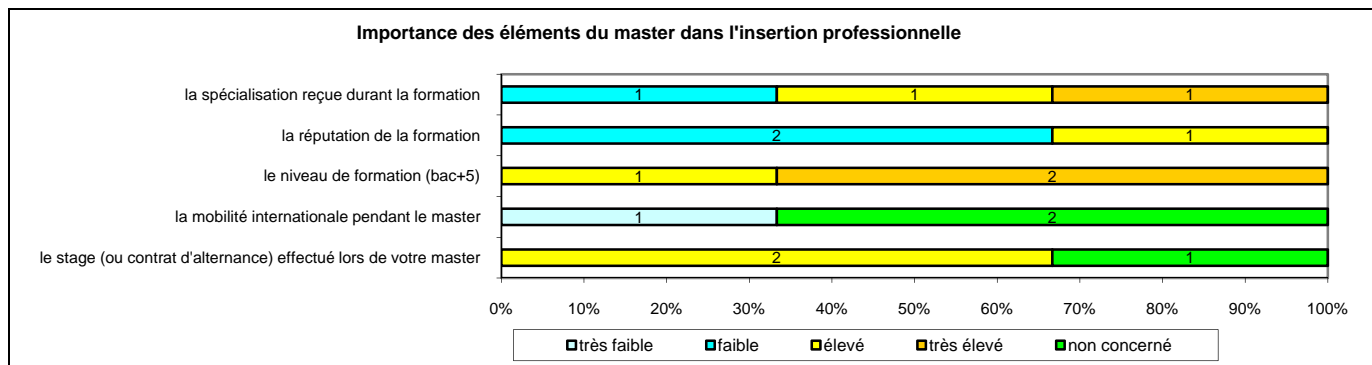
Caractéristiques	Promotion 2006 (N=3)
Durée moyenne de recherche du 1 ^{er} emploi	1,3 mois
Nombre moyen d'emploi occupé	2
Nature de l'entreprise ¹	1 en Petite entreprise 2 en Grande entreprise
Nombre de diplômés « En emploi stable »	0
Nombre de diplômés « En emploi de type cadre »	2
Nature de l'emploi	3 à temps plein
Salaire moyen net mensuel	1583
Salaire médian net mensuel	1750
Situation géographique	1 en région Centre, 1 en Ile-de-France, 1 en Champagne Ardenne
Attractivité de la région Centre	1 originaire de la région Centre et y travaillant, 2 originaires de la région Centre et travaillant dans une autre région dont 1 en Ile-de-France



Origine emploi	N=3
En réponse à une annonce hors ANPE (presse, Internet...)	2
Grâce aux stages ou contrats salariés effectués durant vos études	1

Perception emploi	N=3
Correspond à votre niveau de qualification	2
Est en dessous de votre niveau de qualification	1

¹ On qualifie de « Petite entreprise » une entreprise de moins de 50 salariés ou de « Grande entreprise » une de 500 salariés et plus.



Sexe	Régime	Activité de l'entreprise	Dépt	Intitulé poste	Type de contrat	Tranche Revenu net mensuel
F	F initiale	Collectivité locale	94	Gestionnaire des marchés publics	CDD	De 1000 à 1500
H	F initiale	Collectivité territoriale	45	Chef de service au CESR	CDD	De 1500 à 2000
F	F initiale	Syndicat mixte d'aménagement économique (parc activité / développement)	52	Attachée territoriale	CDD	De 1500 à 2000

Tab 22: Métiers et salaires des diplômés de Master Collectivités territoriales

Master Droit économique

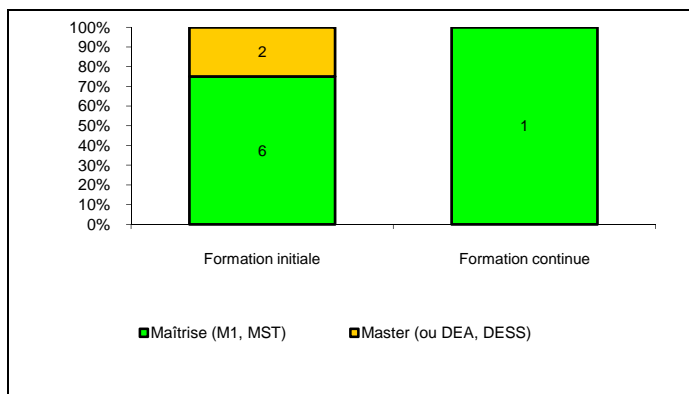
Taux brut de répondants : 75,0% (taux net : 100%)

Diplôme d'accès au Master recherche et régime d'inscription

Sur les 9 diplômés ayant répondu à l'enquête, 7 sont titulaires d'une Maîtrise ou du diplôme intermédiaire au master.

Huit diplômés étaient inscrits en formation initiale.

Six des répondants sont des femmes. L'âge moyen est de 26,1 ans, l'étendue allant de 25 à 31 ans.

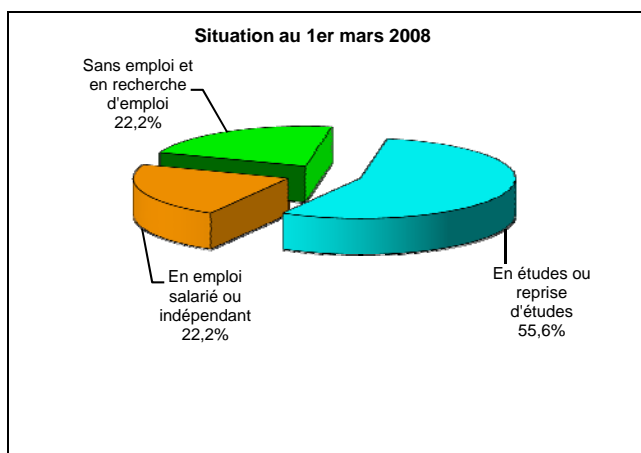


Situation au 1^{er} mars 2008

Au 1^{er} mars 2008, 2 répondants sont en emploi salarié ou indépendant. Parmi eux, 1 a déclaré ne pas avoir recherché d'emploi depuis l'obtention de leur Master car il occupait déjà un emploi avant son master.

Deux répondants, originaires de la région Centre, ont déclaré être sans emploi et en recherche d'un emploi au 1^{er} mars 2008. Tous deux recherchent un 1^{er} emploi dans leur région d'origine et les départements limitrophes mais l'un deux privilégie plutôt son département.

Cinq personnes sont en études ou reprise d'études au 1^{er} mars 2008. L'une d'entre elles a déclaré avoir recherché un emploi après l'obtention de son Master ; originaire d'Ile-de-France, elle est en 1^{ère} année de Master Droit des affaires dans sa région et déclare n'exercer aucun emploi durant ses études. Les quatre autres ont toutes poursuivies des études après leur Master. Au 1^{er} mars, l'une est en Doctorat de Droit à Orléans, en formation continue et exerce un emploi occasionnel en tant que téléactrice. Une autre, originaire de la région Centre, est en Centre de formation professionnelle d'avocat, en formation initiale, à Poitiers.

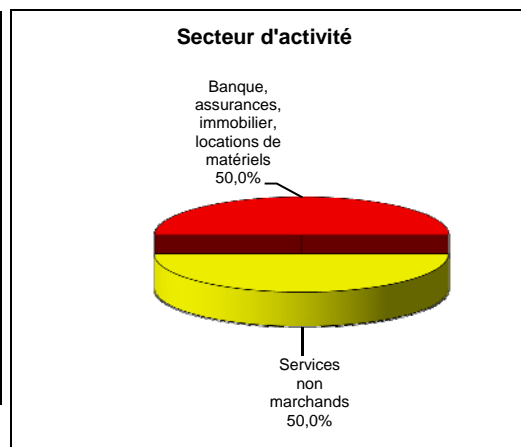


Les deux autres préparent des concours, dans leur région d'origine, le concours de la magistrature en Ile de France et celui d'avocat à Orléans. Cette dernière exerce un emploi régulier en tant qu'assistante d'éducation.

En emploi salarié au 1^{er} Mars 2008

Caractéristiques de l'emploi occupé

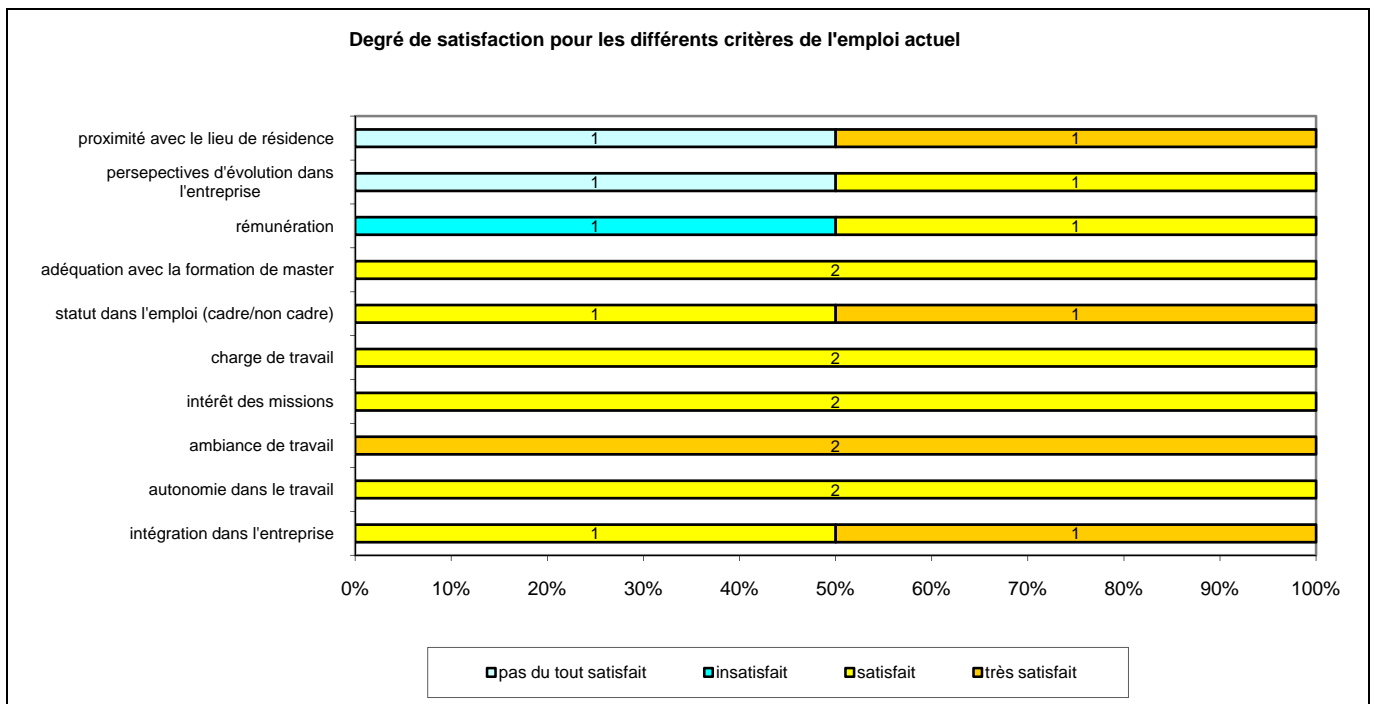
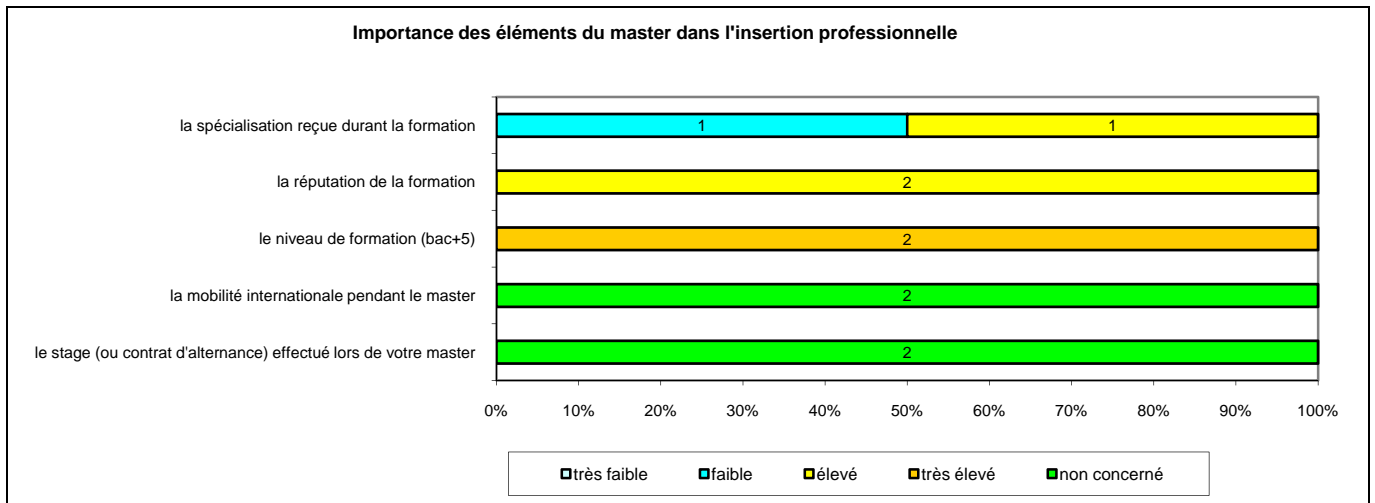
Caractéristiques	Promotion 2006 (N=2)
Durée moyenne de recherche du 1 ^{er} emploi	0,5 mois
Nombre moyen d'emploi occupé	1,5
Nature de l'entreprise ¹	1 en Petite entreprise 1 en Grande entreprise
Nombre de diplômés « En emploi stable »	1
Nombre de diplômés « En emploi de type cadre »	1
Nature de l'emploi	1 à plein temps
Salaire moyen net mensuel	1500
Salaire médian net mensuel	1500
Situation géographique	1 en Région Centre 1 en Ile de France
Attractivité de la région Centre	1 originaire de la région Centre et y travaillant 1 originaire de la région Centre et travaillant en Ile-de-France



¹ On qualifie de « Petite entreprise » une entreprise de moins de 50 salariés ou de « Grande entreprise » une de 500 salariés et plus.

Origine emploi	N=2
Suite à une candidature spontanée	2

Perception emploi	N=2
Correspond à votre niveau de qualification	1
Est au-dessus de votre niveau de qualification	1



Sexe	Régime	Activité de l'entreprise	Dépt	Intitulé poste	Type de contrat	Tranche Revenu net mensuel
H	F initiale	Tribunal de grande instance	45	Assistant de justice	CDD	Moins de 500
H	F initiale	Assurances	92	Juriste contentieux	CDI	De 2500 à 3000

Tab 23: Métiers et salaires des diplômés de Master Droit économique

Master Droit international et européen

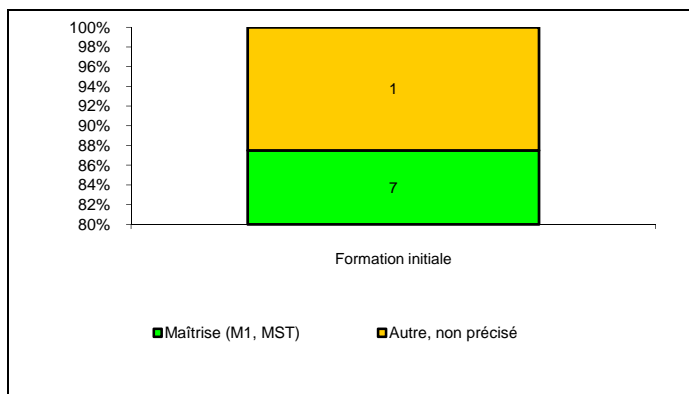
Taux brut de répondants : 66,7% (taux net : 80,0%)

Diplôme d'accès au Master recherche et régime d'inscription

Sur les 8 diplômés ayant répondu à l'enquête, 7 sont titulaires d'une Maîtrise ou du diplôme intermédiaire au master.

L'ensemble des répondants étaient inscrits en formation en formation initiale.

Tous les répondants sont des femmes. L'âge moyen est de 24,5 ans, l'étendue allant de 24 à 26 ans.



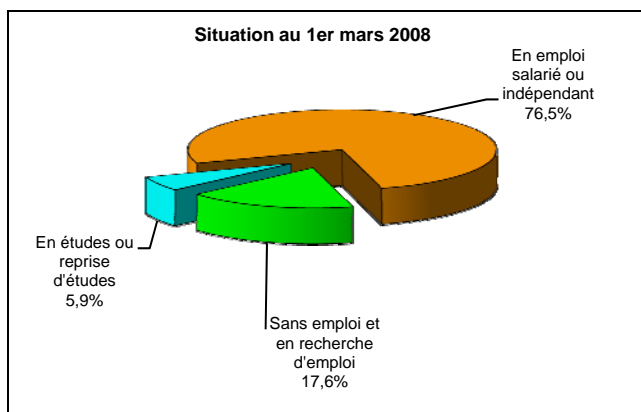
Situation au 1^{er} mars 2008

Au 1^{er} mars 2008, 2 répondants sont en emploi salarié ou indépendant. Ils ont déclaré avoir recherché un emploi depuis l'obtention de leur Master.

Cinq répondants sont en études ou reprise d'études au 1^{er} mars 2008. Ils ont tous poursuivi des études immédiatement après l'obtention de leur Master. Trois d'entre eux, originaires de la région Centre, sont en Doctorat de Droit, en formation initiale à Orléans ; deux déclarent exercer un emploi régulier intégré à la formation : « allocataire de recherche/monitorat », « vacataire – chargé de TD ». Le troisième déclare exercer un emploi occasionnel, en rapport avec le domaine de formation en tant que vacataire.

Un autre, originaire de la région Centre, est en Master 2 Propriété industrielle et artistique, à finalité recherche, en formation initiale en Ile-de-France et n'exerce aucun emploi durant ses études.

Le dernier, originaire d'un pays étranger, suit en formation initiale un Mastère spécialisé Juriste manager international dans une école de commerce en région Rhône Alpes et n'exerce aucun emploi.

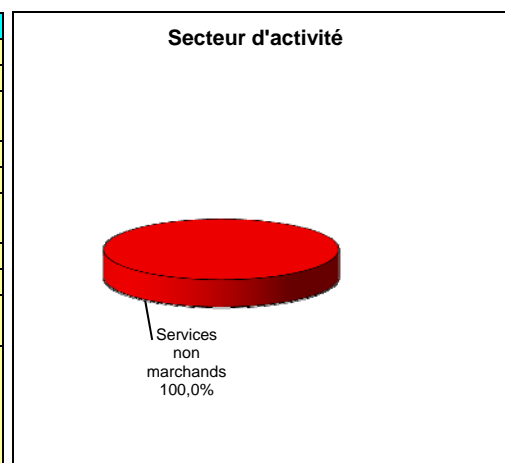


Une personne est sans emploi et en recherche d'emploi au 1^{er} mars 2008. Originaire de la région Centre, elle a poursuivi des études immédiatement après l'obtention de son Master. Elle recherche un premier emploi dans sa région ou départements limitrophes voire l'étranger limité à l'Europe.

En emploi salarié au 1^{er} Mars 2008

Caractéristiques de l'emploi occupé

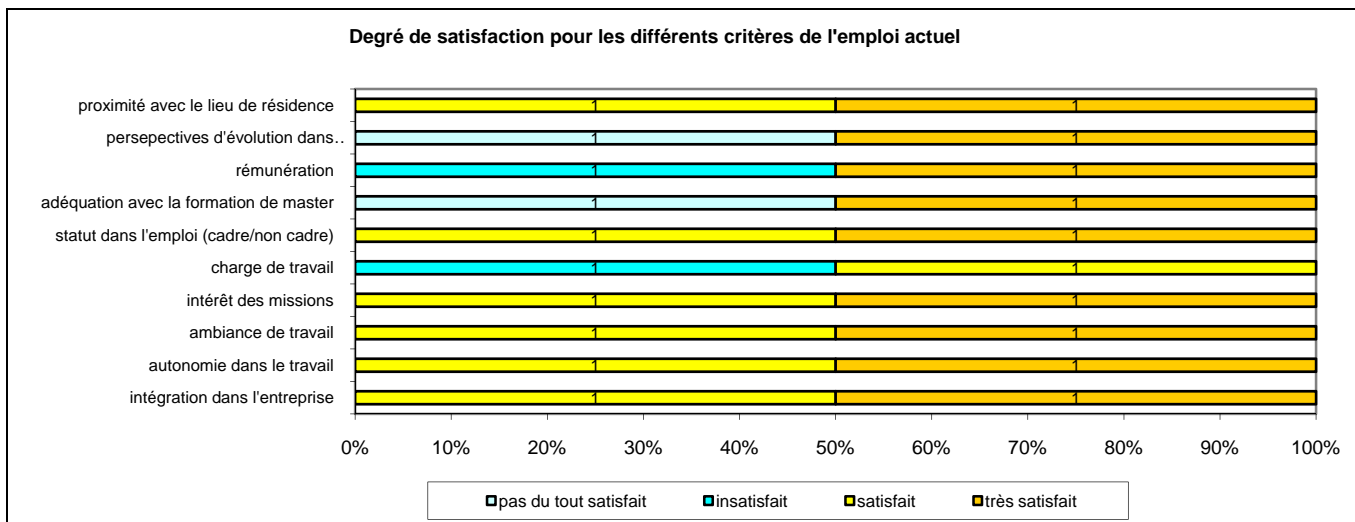
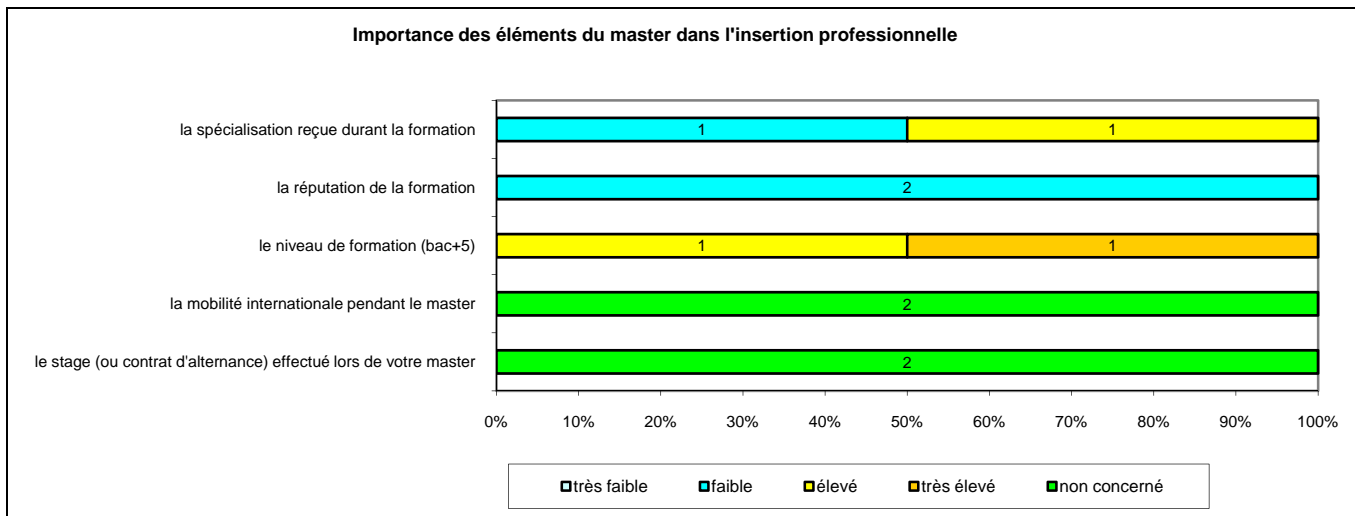
Caractéristiques	Promotion 2006 (N=2)
Durée moyenne de recherche du 1 ^{er} emploi	11 mois
Nombre moyen d'emploi occupé	1
Nature de l'entreprise ¹	1 en Petite entreprise 1 en Grande entreprise
Nombre de diplômés « En emploi stable »	1
Nombre de diplômés « En emploi de type cadre »	2
Nature de l'emploi	1 à plein temps 1 à temps partiel
Salaire moyen net mensuel	1250
Salaire médian net mensuel	1250
Situation géographique	1 en Région Centre 1 en Aquitaine,
Attractivité de la région Centre	1 originaires de la région Centre et y travaillant 1 originaires de la région Centre et travaillant dans une autre région



¹ On qualifie de « Petite entreprise » une entreprise de moins de 50 salariés ou de « Grande entreprise » une de 500 salariés et plus.

Origine emploi		N=2
Grâce à des relations personnelles		1
Suite à un concours		1

Perception emploi		N=2
Correspond à votre niveau de qualification		2



Sexe	Régime	Activité de l'entreprise	Dépt	Intitulé poste	Type de contrat	Tranche Revenu net mensuel
F	F initiale	Ministère de la justice	33	Auditrice de justice	Fonctionnaire	De 1500 à 2000
F	F initiale	Association d'aide aux personnes en difficulté	45	Juriste	CDD	De 500 à 1000

Tab 24: Métiers et salaires des diplômés de Master Droit international et européen

Master Econométrie et statistiques appliquées

Taux brut de répondants : 100% (taux net : 100%)

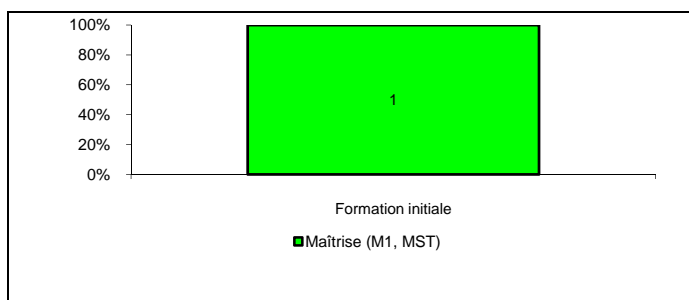
Un seul diplômé

Diplôme d'accès au Master recherche et régime d'inscription

Le diplômé est titulaire d'une Maîtrise ou du diplôme intermédiaire au master.

Il était inscrit en formation initiale.

Le répondant est un homme de plus de 30 ans.



Situation au 1^{er} mars 2008

Au 1^{er} mars 2008, le répondant est en poursuite ou reprise d'études. Il a déclaré avoir recherché un emploi après l'obtention de son Master. Originaire de la région Centre, il est inscrit, en formation initiale, en 2^{ème} année de Master Mathématiques à Orléans et n'exerce aucun emploi.



Master Finance, Comptabilité, Contrôle, Audit

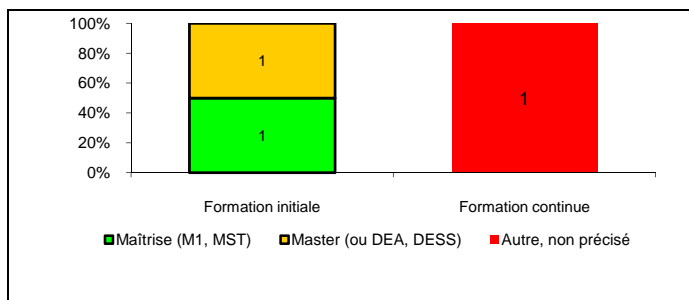
Taux brut de répondants : 50,0% (taux net : 75,0%)

Diplôme d'accès au Master recherche et régime d'inscription

Sur les 3 diplômés ayant répondu à l'enquête, 1 est titulaire d'une Maîtrise ou du diplôme intermédiaire au master.

Deux répondants étaient inscrits en formation initiale.

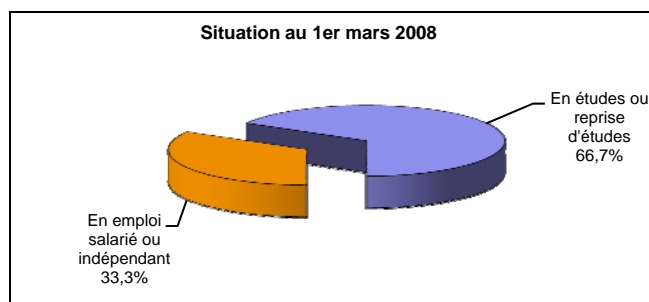
Deux répondants sont des hommes. L'âge moyen est de 33 ans, l'étendue allant de 29 à 37 ans.



Situation au 1^{er} mars 2008

Au 1^{er} mars 2008, un seul répondant est en emploi salarié ou indépendant

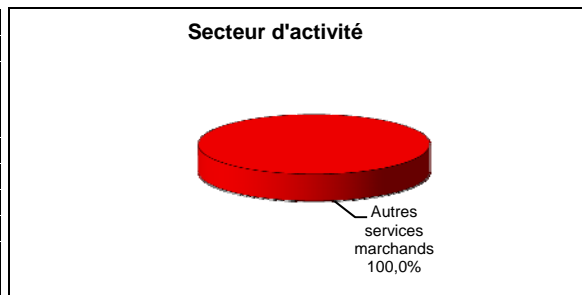
Les deux autres personnes sont en poursuite ou reprise d'études au 1^{er} mars 2008. Ils ont poursuivi des études immédiatement après l'obtention de leur Master. L'un originaire de la région Centre et l'autre d'un pays étranger, ils sont inscrits, en formation initiale, en Doctorat Sciences de gestion à Orléans et ont déclaré n'exercer aucun emploi durant leurs études.



En emploi salarié au 1^{er} Mars 2008

Caractéristiques de l'emploi occupé

Caractéristiques	Promotion 2006 (N=1)
Durée moyenne de recherche du 1 ^{er} emploi	1 mois
Nombre moyen d'emploi occupé	2
Nature de l'entreprise ¹	11 en Petite entreprise, 3 en Moyenne entreprise, 6 en Grande entreprise
Nombre de diplômés « En emploi stable »	0
Nombre de diplômés « En emploi de type cadre »	1
Nature de l'emploi	à plein temps
Situation géographique	Midi Pyrénées
Attractivité de la région Centre	originaire de la région Centre et travaillant dans une autre région

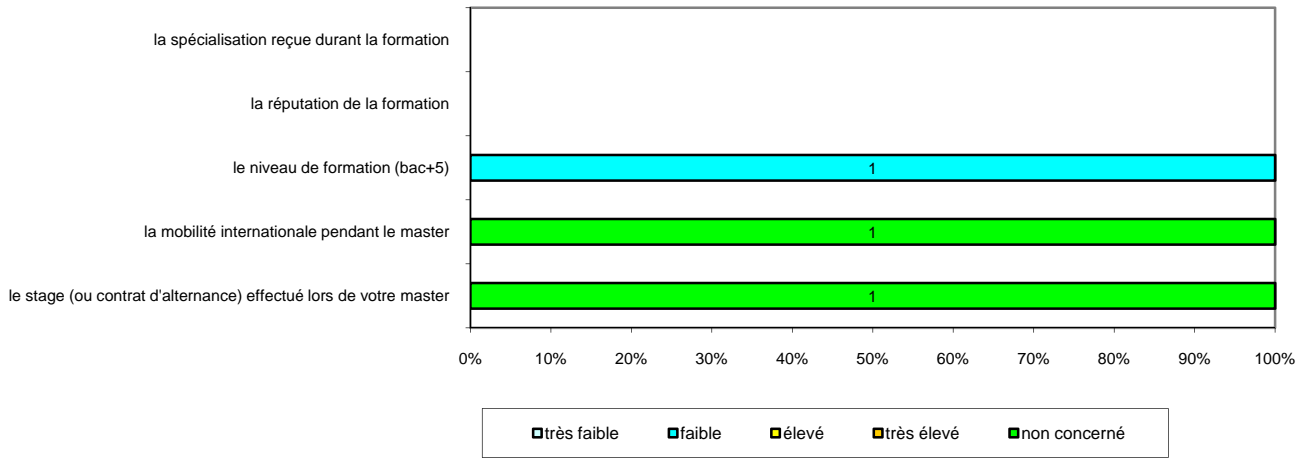


Origine emploi	N=1
En réponse à une annonce hors ANPE (presse, Internet...)	1

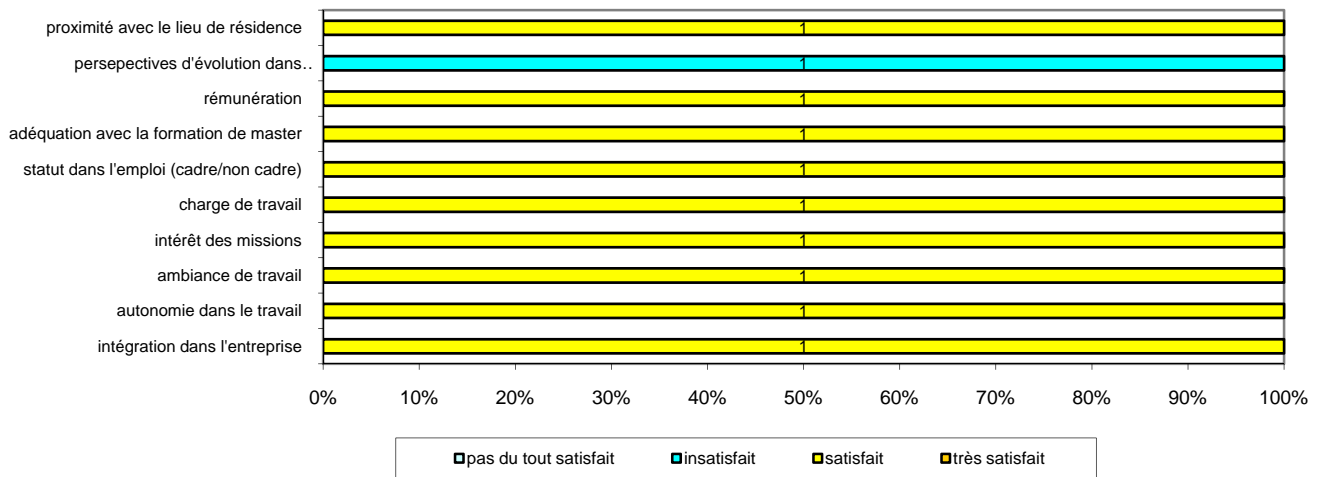
Perception emploi	N=1
Correspond à votre niveau de qualification	1

¹ On qualifie de « Petite entreprise » une entreprise de moins de 50 salariés ou de « Grande entreprise » une de 500 salariés et plus.

Importance des éléments du master dans l'insertion professionnelle



Degré de satisfaction pour les différents critères de l'emploi actuel



Sexe	Régime	Activité de l'entreprise	Dépt	Intitulé poste	Type de contrat	Tranche Revenu net mensuel
F	F continue	Presse régionale	31	Contrôleur de gestion	CDD	De 2000 à 2500

Tab 25: Métiers et salaires des diplômés de Master Finance, Comptabilité, Contrôle, Audit

Master Finances

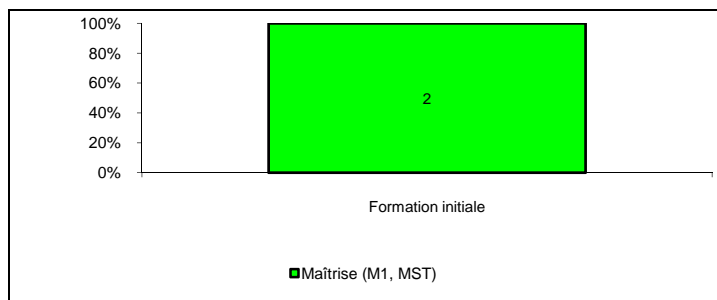
Taux brut de répondants : 66,7% (taux net : 100%)

Diplôme d'accès au Master recherche et régime d'inscription

Les deux diplômés ayant répondu à l'enquête ont déclaré être titulaires d'une Maîtrise ou du diplôme intermédiaire au master.

Ils étaient inscrits en formation initiale.

Un des répondants est un homme. L'âge moyen est de 24,5 ans.



Situation au 1^{er} mars 2008

Au 1^{er} mars 2008, les deux répondants sont en poursuite ou reprise d'études. En formation initiale, ils sont inscrits à Orléans et ont poursuivi leurs études immédiatement après leur Master. L'un, originaire de la région Centre, fait un Doctorat Sciences Economiques et déclare exercer un emploi régulier intégré à la formation, en contrat CIFRE, dans une Banque en Bretagne ; l'autre, originaire d'un pays étranger, est en Doctorat Finance et déclare ne pas exercer d'emploi durant ses études.



Domaine Lettres, Langues et Linguistique




14 diplômés de Master Recherche étaient potentiellement destinataires de l'enquête.

13 diplômés de Master Recherche ont pu être contactés.

12 diplômés ont répondu à l'enquête. Le taux brut de réponse est de 85,7%. Il varie de 66,7% à 100% selon la mention du Master Recherche.

Mention de Master	Nbre d'inscrits	Nbre de diplômés	Taux de diplômés	Nbre enquêtés	Nbre de réponses	Taux brut de réponse	Taux net ¹ de réponse
Langue et interculturelité ²	17	6	35,3%	6	5	83,3%	83,3%
Linguistique	7	3	42,9%	2	2	66,7%	100%
Littérature française comparée	11	5	45,5%	5	5	100%	100%
Ensemble	35	14	40,0%	13	12	85,7%	92,3%

Tab 26: Nombre d'inscrits et de diplômés en Master Recherche domaine Lettres, Langues et Linguistique

 LANGUES ET INTERCULTURALITE	Master Etudes anglophones et interculturelité
 LINGUISTIQUE	Master Linguistique fondamentale
 LITTERATURE FRANÇAISE COMPAREE	Master Littérature française comparée

¹ Le taux brut est le rapport multiplié par 100 du nombre de répondants sur le nombre total de diplômés. En retirant du nombre total de diplômés les étudiants ayant pour adresse fixe l'étranger et ne pouvant être retrouvés par l'adresse annuelle ou par email mais aussi ceux pour lesquelles les coordonnées n'étaient plus valides (adresse, téléphone...), on obtient le taux net de répondants de 92,3%

² Pour la spécialité Etudes hispaniques et interculturelité, il n'y a aucun diplômé

Master Etudes anglophones et interculturalité

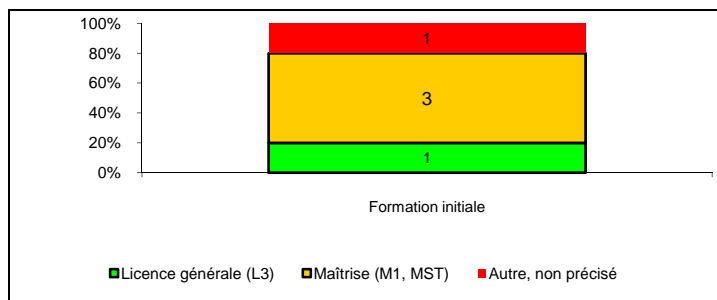
Taux brut de répondants : 83,3% (taux net : 83,3%)

Diplôme d'accès au Master recherche et régime d'inscription

Sur les 5 diplômés ayant répondu à l'enquête, 3 ont déclaré être titulaires d'une Maîtrise ou du diplôme intermédiaire au master.

Tous les répondants étaient inscrits en formation initiale.

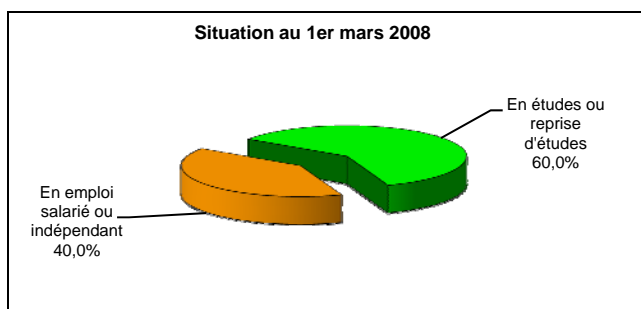
La totalité des répondants sont des femmes. L'âge moyen est de 29,4 ans, l'étendue allant de 24 à 42 ans.



Situation au 1^{er} mars 2008

Au 1^{er} mars 2008, 2 répondants sont en emploi salarié ou indépendant. Ils ont déclaré avoir recherché un emploi après l'obtention de leur master.

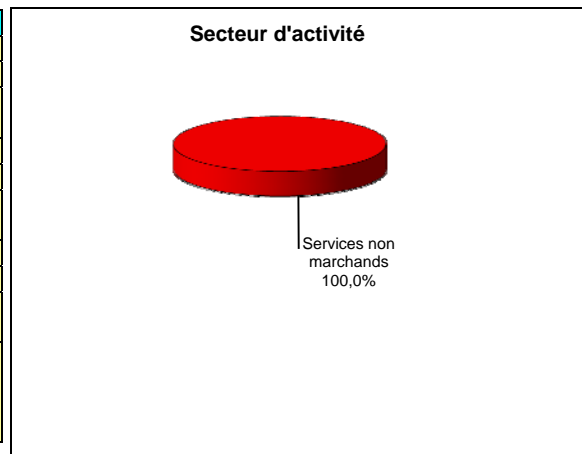
Trois répondants, originaires de la région Centre, sont en études ou reprise d'études au 1^{er} mars 2008. En formation initiale à Orléans, une est en formation de niveau Licence et déclare n'exercer aucun emploi durant ses études. Les deux autres sont inscrites en Doctorat, Anglais pour l'une et déclarant ne pas exercer d'emploi, Etudes anglophones (civilisation américaine) pour l'autre et déclarant exercer un emploi régulier en rapport avec le domaine de formation en tant que lecteur d'anglais.



En emploi salarié au 1^{er} Mars 2008

Caractéristiques de l'emploi occupé

Caractéristiques	Promotion 2006 (N=2)
Durée moyenne de recherche du 1 ^{er} emploi	2 mois
Nombre moyen d'emploi occupé	3
Nature de l'entreprise ¹	1 en Moyenne entreprise 1 en Grande entreprise
Nombre de diplômés « En emploi stable »	0
Nombre de diplômés « En emploi de type cadre »	2
Nature de l'emploi	1 à plein temps 1 à temps partiel
Salaire moyen net mensuel	1250
Salaire médian net mensuel	1250
Situation géographique	1 en Région Centre 1 en Angleterre
Attractivité de la région Centre	1 originaire d'une autre région et travaillant en région Centre 1 originaire de la région Centre et travaillant à l'étranger

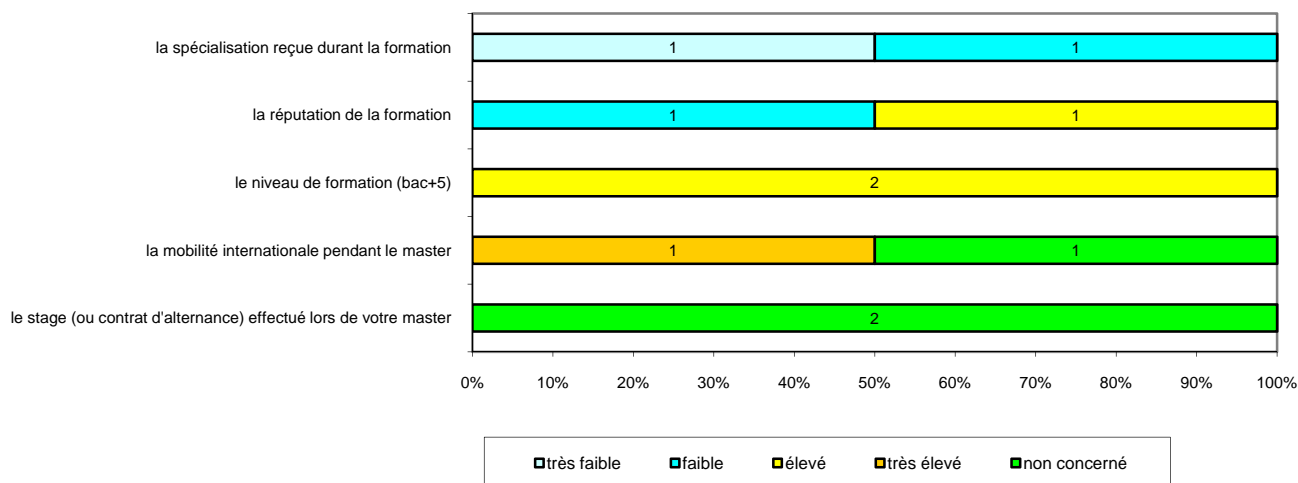


Origine emploi	N=2
Suite à une candidature spontanée	1
En réponse à une annonce hors ANPE (presse, Internet...)	1

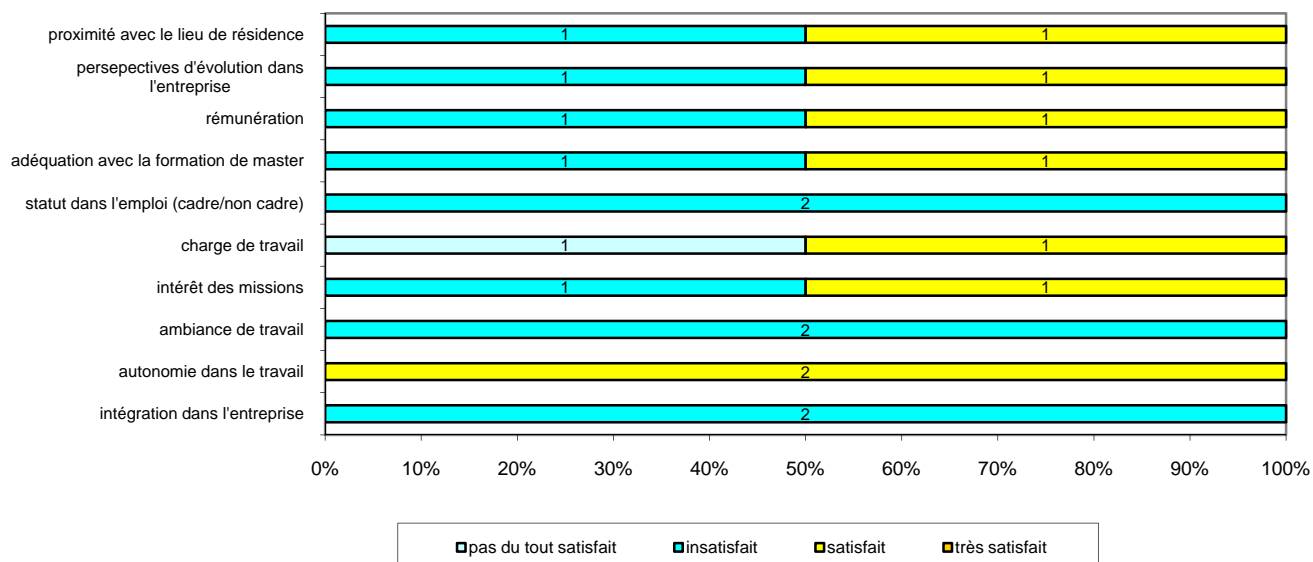
Perception emploi	N=2
Correspond à votre niveau de qualification	1
Est en dessous de votre niveau de qualification	1

¹ On qualifie de « Petite entreprise » une entreprise de moins de 50 salariés ou de « Grande entreprise » une de 500 salariés et plus.

Importance des éléments du master dans l'insertion professionnelle



Degré de satisfaction pour les différents critères de l'emploi actuel



Sexe	Régime	Activité de l'entreprise	Dépt	Intitulé poste	Type de contrat	Tranche Revenu net mensuel
F	F initiale	Université	99	Lectrice de français	CDD	De 1500 à 2000
F	F initiale	Ministère Education Nationale	41	Enseignante vacataire d'anglais	CDD	De 500 à 1000

Tab 27: Métiers et salaires des diplômés de Master Etudes anglophones et interculturelité

Master Linguistique fondamentale

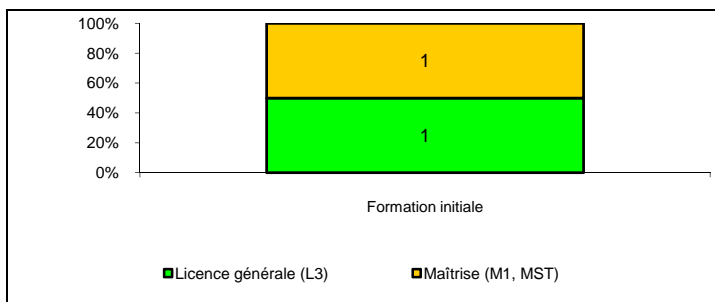
Taux brut de répondants : 66,7% (taux net : 100,0%)

Diplôme d'accès au Master recherche et régime d'inscription

Sur les 2 diplômés ayant répondu à l'enquête, 1 déclaré être titulaires d'une Maîtrise ou du diplôme intermédiaire au master.

Les deux étaient inscrits en formation initiale.

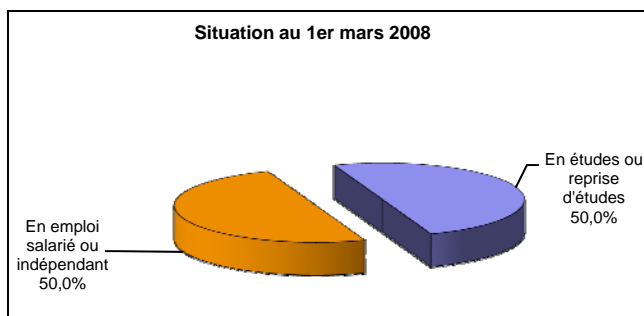
Ce sont des femmes. L'âge moyen est de 24,5 ans.



Situation au 1^{er} mars 2008

Au 1^{er} mars 2008, un répondant est en emploi salarié ou indépendant. Cette personne est également titulaire d'un Master professionnel Ingénierie linguistique et traitement de la communication obtenu la même année.


La deuxième personne est en études ou reprise d'études au 1^{er} mars 2008. Inscrite en formation initiale, elle a poursuivi ses études immédiatement après l'obtention de son Master et est en Doctorat Sciences du langage à Orléans. Originnaire de la région Centre, elle déclare exercer un emploi régulier intégré à sa formation en tant qu'allocataire de recherche et monitrice.



En emploi salarié au 1^{er} Mars 2008

Caractéristiques de l'emploi occupé

Caractéristiques	Promotion 2006 (N=1)
Durée moyenne de recherche du 1 ^{er} emploi	0 mois
Nombre moyen d'emploi occupé	1
Nature de l'entreprise ¹	en Petite entreprise
Nombre de diplômés « En emploi stable »	oui
Nombre de diplômés « En emploi de type cadre »	oui
Nature de l'emploi	à plein temps
Salaire moyen net mensuel	De 2000 à 2500
Situation géographique	en Ile de France
Attractivité de la région Centre	originaire de la région Centre et travaillant en Ile de France

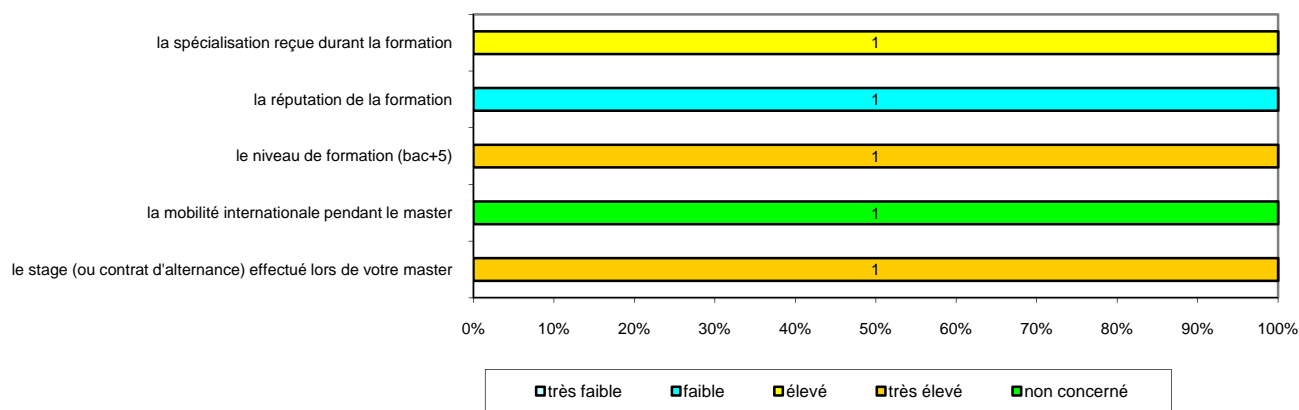


Origine emploi	N=1
Grâce aux stages ou contrats salariés effectués durant vos études	1

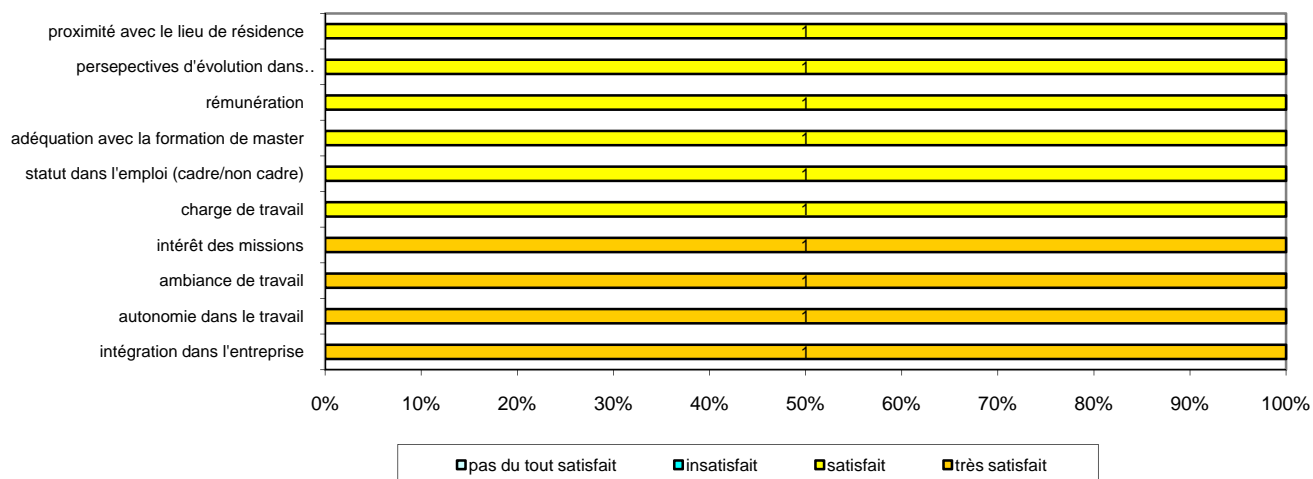
Perception emploi	N=1
Correspond à votre niveau de qualification	5

¹ On qualifie de « Petite entreprise » une entreprise de moins de 50 salariés ou de « Grande entreprise » une de 500 salariés et plus.

Importance des éléments du master dans l'insertion professionnelle



Degré de satisfaction pour les différents critères de l'emploi actuel



Sexe	Régime	Activité de l'entreprise	Dépt	Intitulé poste	Type de contrat	Tranche Revenu net mensuel
F	F initiale	Edition de logiciels	75	Consultante text mining	CDI	De 2000 à 2500

Tab 28: Métiers et salaires des diplômés de Master Linguistique fondamentale

Master Littérature française comparée

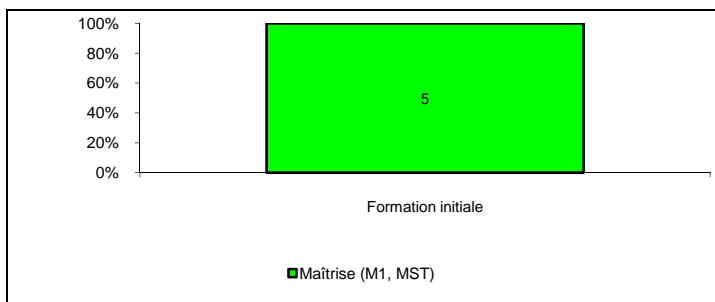
Taux brut de répondants : 100% (taux net : 100%)

Diplôme d'accès au Master recherche et régime d'inscription

Sur les 5 diplômés ayant répondu à l'enquête, tous ont déclaré être titulaires d'une Maîtrise ou du diplôme intermédiaire au master.

Tous les répondants étaient inscrits en formation initiale.

Quatre des répondants sont des femmes. L'âge moyen est de 31 ans, l'étendue allant de 24 à 53 ans.

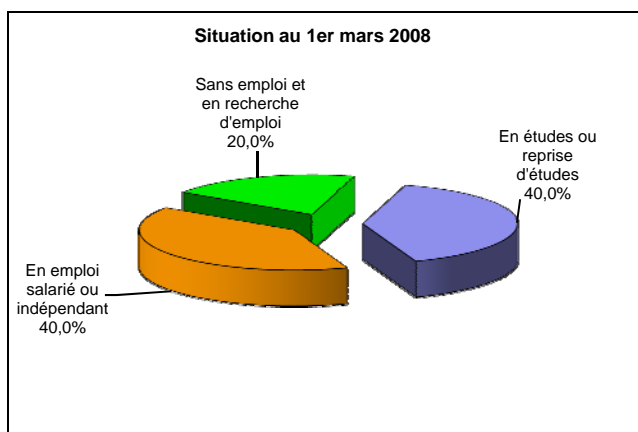


Situation au 1^{er} mars 2008

Au 1^{er} mars 2008, 2 répondants sont en emploi salarié ou indépendant. Tous ont déclaré ne pas avoir recherché d'emploi après l'obtention de leur Master par le fait qu'ils occupaient déjà un emploi avant leur Master.

Un répondant est sans emploi et en recherche d'emploi au 1^{er} mars 2008. Originaire de la région Centre, il recherche un 1^{er} emploi dans sa région ou les départements limitrophes.


Deux répondants sont en études ou reprise d'études au 1^{er} mars 2008. Originaires de la région Centre, ils ont poursuivi des études immédiatement après l'obtention de leur Master. En formation initiale, l'un est en Doctorat de Littérature française comparée à Orléans et l'autre, suit une préparation à l'agrégation de Lettres modernes en Ile-de-France. Tous les deux ont déclaré n'exercer aucun emploi durant leurs études.



En emploi salarié au 1^{er} Mars 2008

Caractéristiques de l'emploi occupé

Caractéristiques	Promotion 2006 (N=2)
Durée moyenne de recherche du 1 ^{er} emploi	0 mois
Nombre moyen d'emploi occupé	1
Nature de l'entreprise ¹	2 en Grande entreprise
Nombre de diplômés « En emploi stable »	2
Nombre de diplômés « En emploi de type cadre »	2
Nature de l'emploi	2 à plein temps
Salaires moyen net mensuel	2000
Salaires médian net mensuel	2000
Situation géographique	2 en Région Centre
Attractivité de la région Centre	2 originaires de la région Centre et y travaillant

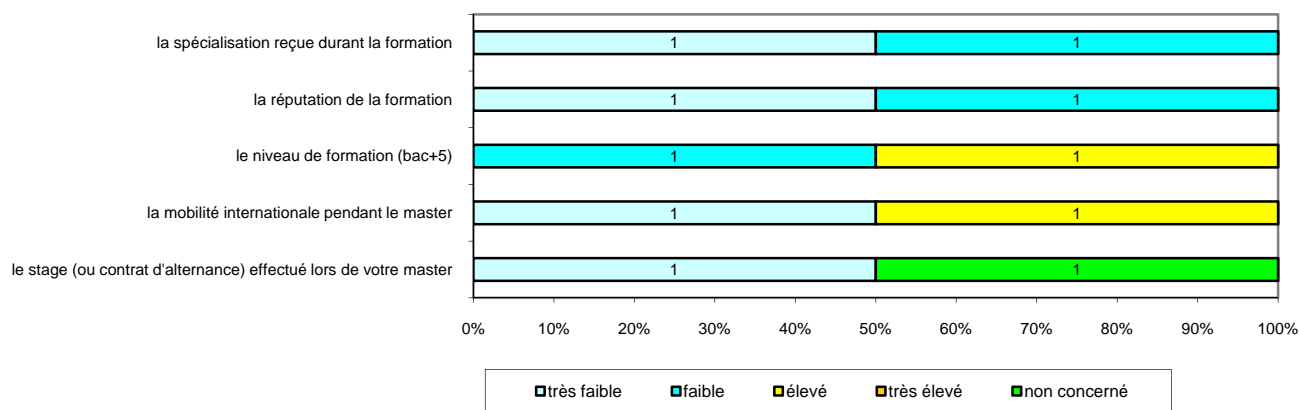


Origine emploi	N=2
Suite à un concours	2

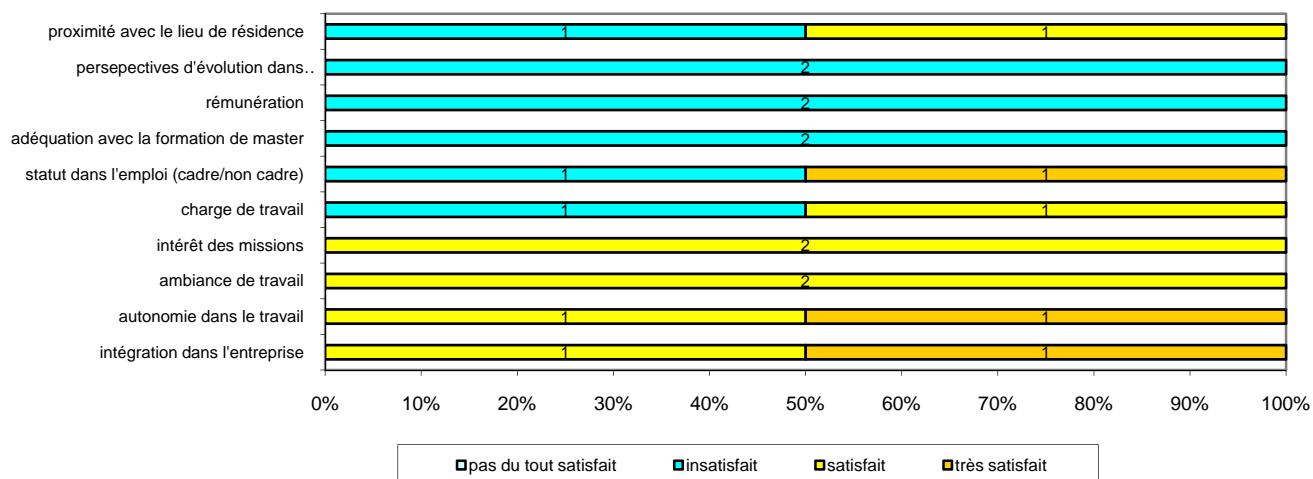
Perception emploi	N=2
Est en dessous de votre niveau de qualification	2

¹ On qualifie de « Petite entreprise » une entreprise de moins de 50 salariés ou de « Grande entreprise » une de 500 salariés et plus.

Importance des éléments du master dans l'insertion professionnelle



Degré de satisfaction pour les différents critères de l'emploi actuel



Sexe	Régime	Activité de l'entreprise	Dépt	Intitulé poste	Type de contrat	Tranche Revenu net mensuel
H	F initiale	Education nationale	18	Professeur de Lettres	Fonctionnaire	De 1500 à 2000
F	F initiale	Education nationale	45	Enseignante	Fonctionnaire	De 2000 à 2500

Tab 29: Métiers et salaires des diplômés de Master Littérature française comparée

Domaine Sciences humaines




16 diplômés de Master Recherche étaient potentiellement destinataires de l'enquête.

14 diplômés de Master Recherche ont pu être contactés.

14 diplômés ont répondu à l'enquête. Le taux brut de réponse est de 87,5%. Il varie de 66,7% à 100% selon la mention du Master Recherche.

Mention de Master	Nbre d'inscrits	Nbre de diplômés	Taux de diplômés	Nbre enquêtés	Nbre de réponses	Taux brut de réponse	Taux net ¹ de réponse
Environnement, territoires et sociétés	19	8	42,1%	7	7	87,5%	100%
Histoire économique et monétaire	9	3	33,3%	2	2	66,7%	100%
Histoire et étude des pouvoirs	14	5	35,7%	5	5	100%	100%
Ensemble	42	16	38,1%	14	14	87,5%	100%

Tab 30: Nombre d'inscrits et de diplômés en Master Recherche domaine Sciences humaines

	<i>ENVIRONNEMENT, TERRITOIRES ET SOCIETES</i>	Master Métropole, régions métropolitaines et environnement Master Pratiques, concepts et représentations du développement durable
	<i>HISTOIRE ECONOMIQUE ET MONETAIRE</i>	Master Histoire économique et monétaire
	<i>HISTOIRE ET ETUDE DES POUVOIRS</i>	Master Histoire et étude des pouvoirs

¹ Le taux brut est le rapport multiplié par 100 du nombre de répondants sur le nombre total de diplômés. En retirant du nombre total de diplômés les étudiants ayant pour adresse fixe l'étranger et ne pouvant être retrouvés par l'adresse annuelle ou par email mais aussi ceux pour lesquelles les coordonnées n'étaient plus valides (adresse, téléphone..), on obtient le taux net de répondants de 100%

Master Métropole, régions métropolitaines et environnement

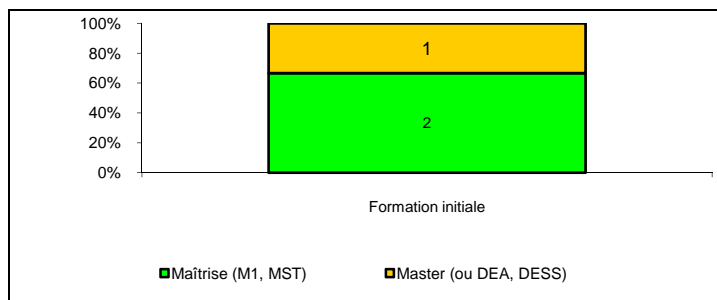
Taux brut de répondants : 100% (taux net : 100%)

Diplôme d'accès au Master recherche et régime d'inscription

Sur les 3 diplômés ayant répondu à l'enquête, 3 ont déclaré être titulaires d'une Maîtrise ou du diplôme intermédiaire au master.

L'ensemble des répondants était inscrit en formation initiale.

Deux des répondants sont des femmes. L'âge moyen est de 25,3 ans, l'étendue est de 25 à 26 ans.



Situation au 1^{er} mars 2008

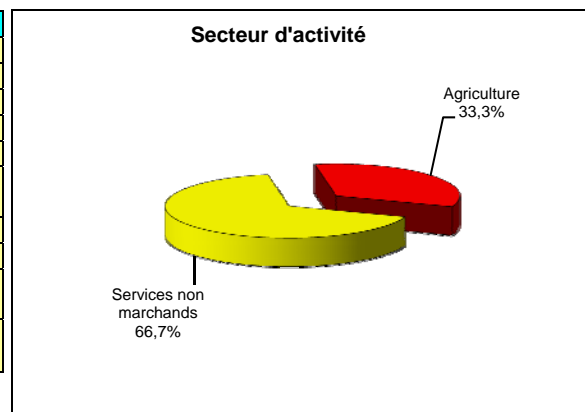
Au 1^{er} mars 2008, tous les répondants sont en emploi salarié ou indépendant. Tous ont déclaré avoir recherché un emploi après l'obtention de leur master.



En emploi salarié au 1^{er} Mars 2008

Caractéristiques de l'emploi occupé

Caractéristiques	Promotion 2006 (N=3)
Durée moyenne de recherche du 1 ^{er} emploi	8,7 mois
Nombre moyen d'emploi occupé	1,3
Nature de l'entreprise ¹	3 en Petite entreprise
Nombre de diplômés « En emploi stable »	0
Nombre de diplômés « En emploi de type cadre »	1
Nature de l'emploi	2 à plein temps 1 à temps partiel
Salaire moyen net mensuel	583
Salaire médian net mensuel	250
Situation géographique	2 en Région Centre 1 Madagascar
Attractivité de la région Centre	2 originaires de la région Centre et y travaillant

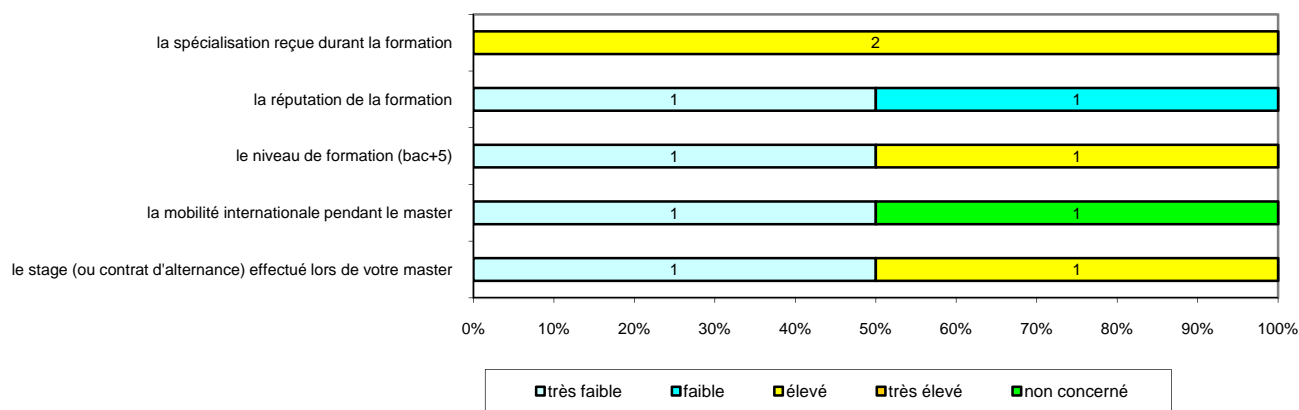


Origine emploi	N=3
En réponse à une annonce hors ANPE (presse, internet...)	2
Suite à une candidature spontanée	1

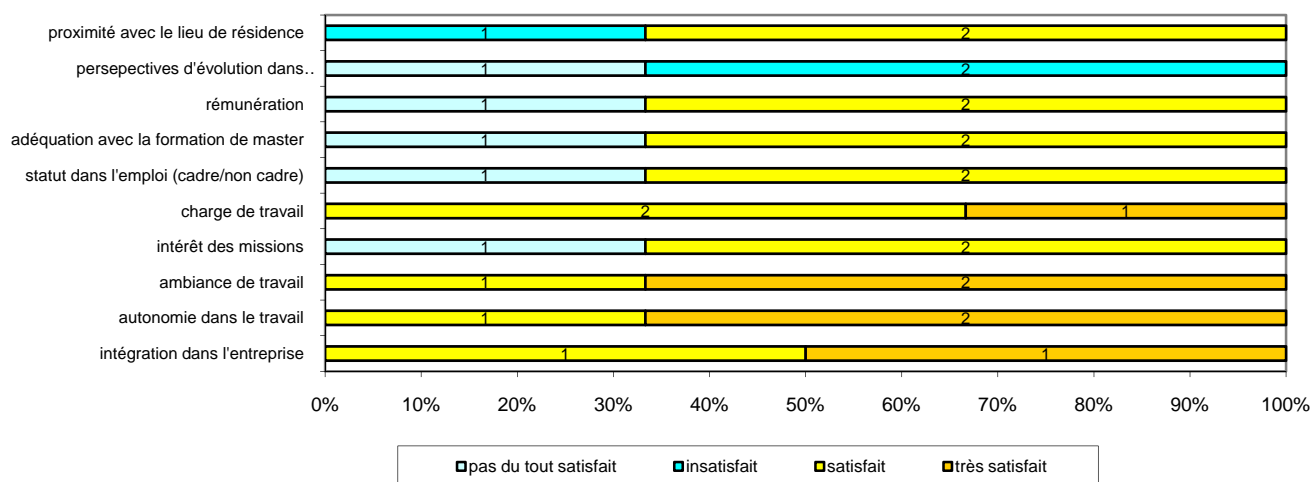
Perception emploi	N=3
Correspond à votre niveau de qualification	2
Est en dessous de votre niveau de qualification	1

¹ On qualifie de « Petite entreprise » une entreprise de moins de 50 salariés ou de « Grande entreprise » une de 500 salariés et plus.

Importance des éléments du master dans l'insertion professionnelle



Degré de satisfaction pour les différents critères de l'emploi actuel



Sexe	Régime	Activité de l'entreprise	Dépt	Intitulé poste	Type de contrat	Tranche Revenu net mensuel
F	F initiale	Association de Protection de la nature et de l'environnement	37	Chargée de mission développement durable	CDD	De 1000 à 1500
F	F initiale	Animation	45	Animatrice en CLSH	CDII ¹ + CEE ²	Moins de 500
H	F initiale	Association qui a pour but d'améliorer la santé des personnes n'ayant pas les moyens financiers de se soigner avec des médicaments conventionnels, grâce à l'utilisation des plantes médicinales	99	Ingénieur agro chef de projet	Volontaire européen	Moins de 500

Tab 31: Métiers et salaires des diplômés de Master Métropole, régions métropolitaines et environnement

¹ CDII : Contrat à durée indéterminée intermittent

² CEE : Contrat d'engagement éducatif

Master Pratiques, concepts et représentations du développement durable

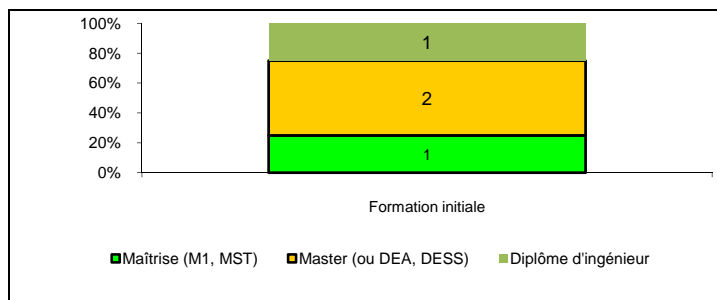
Taux brut de répondants : 80,0% (taux net : 100%)

Diplôme d'accès au Master recherche et régime d'inscription

Sur les 4 diplômés ayant répondu à l'enquête, 1 a déclaré être titulaire d'une Maîtrise ou du diplôme intermédiaire au master.

L'ensemble des répondants était inscrit en formation initiale.

Trois des répondants sont des hommes. L'âge moyen est de 29 ans, l'étendue est de 25 à 32 ans.

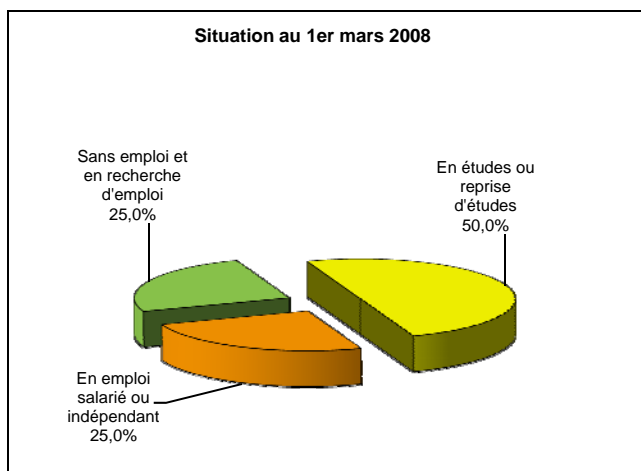


Situation au 1^{er} mars 2008

Au 1^{er} mars 2008, un répondant est en emploi salarié ou indépendant. Il a déclaré n'avoir pas recherché d'emploi après l'obtention de leur master par le fait qu'il a poursuivi des études immédiatement après.

Un répondant est sans emploi et en recherche d'emploi au 1^{er} mars 2008. Originaire de la région Centre, il est à la recherche d'un premier emploi, son champ d'investigation se porte sur la France entière.


Deux personnes sont en études ou reprise d'études au 1^{er} mars 2008. Après l'obtention de leur master, ils ont poursuivi immédiatement leurs études. Ils sont inscrits, en formation initiale, en Doctorat Géographie à Orléans. L'un originaire d'Ile-de-France déclare ne pas exercer d'emploi durant ses études et l'autre, originaire de la région Centre, exerce un emploi occasionnel en rapport avec le domaine de formation en tant que vacataire.



En emploi salarié au 1^{er} Mars 2008

Caractéristiques de l'emploi occupé

Caractéristiques	Promotion 2006 (N=1)
Durée moyenne de recherche du 1 ^{er} emploi	3 mois
Nombre moyen d'emploi occupé	1
Nature de l'entreprise ¹	en Moyenne entreprise
Nombre de diplômés « En emploi stable »	oui
Nombre de diplômés « En emploi de type cadre »	non
Nature de l'emploi	à temps partiel
Salaire moyen net mensuel	De 500 à 1000
Situation géographique	en Région Centre
Attractivité de la région Centre	originaire de la région Centre et y travaillant

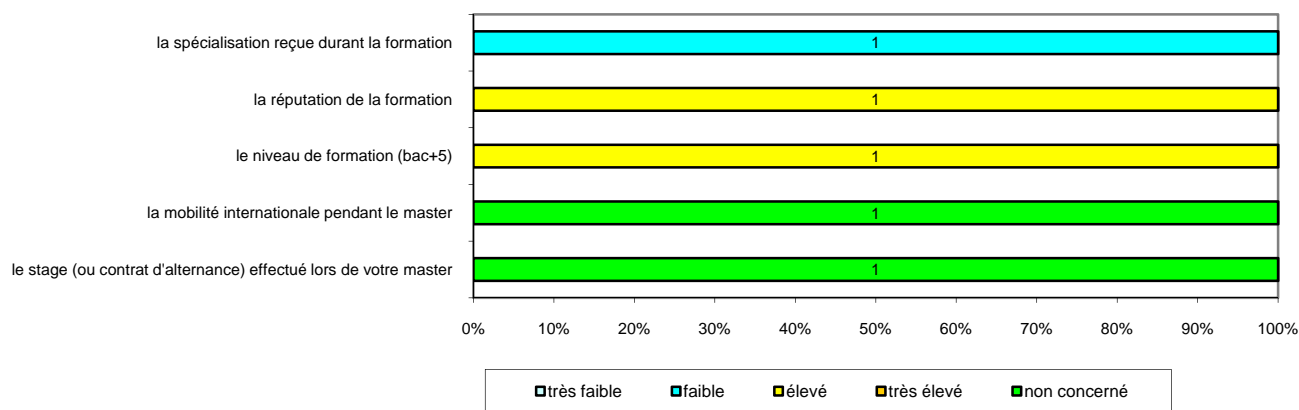


Origine emploi	N=1
Suite à une candidature spontanée	1

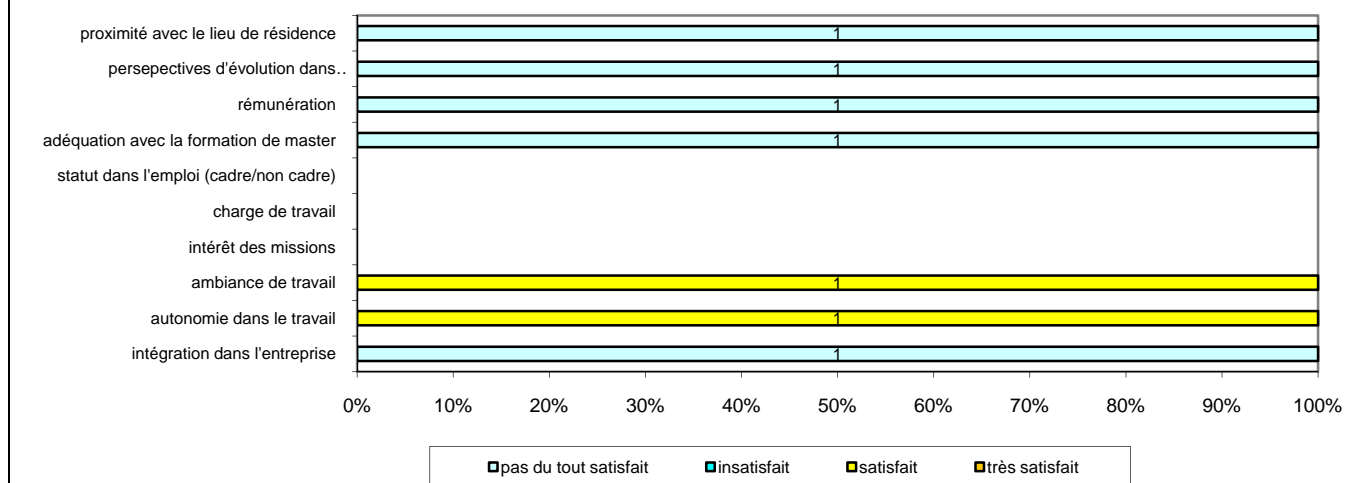
Perception emploi	N=1
Est en dessous de votre niveau de qualification	1

¹ On qualifie de « Petite entreprise » une entreprise de moins de 50 salariés ou de « Grande entreprise » une de 500 salariés et plus.

Importance des éléments du master dans l'insertion professionnelle



Degré de satisfaction pour les différents critères de l'emploi actuel



Sexe	Régime	Activité de l'entreprise	Dépt	Intitulé poste	Type de contrat	Tranche Revenu net mensuel
H	F initiale	Transport : services logistiques	45	Agent de sécurité	CDI	De 500 à 1000

Tab 32: Métiers et salaires des diplômés de Master Pratiques, concepts et représentations du développement durable

Master Histoire économique et monétaire

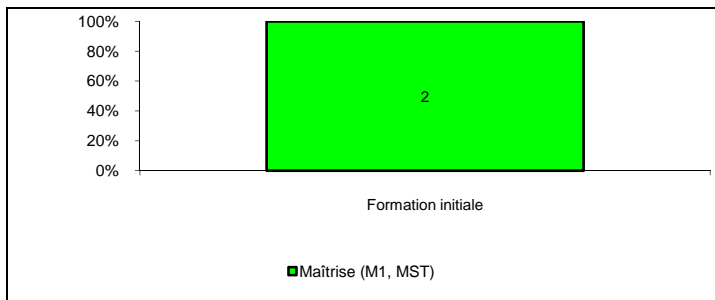
Taux brut de répondants : 66,7% (taux net : 100%)

Diplôme d'accès au Master recherche et régime d'inscription

Les 2 diplômés ayant répondu à l'enquête ont déclaré être titulaires d'une Maîtrise ou du diplôme intermédiaire au master.

L'ensemble des répondants était inscrit en formation initiale.

Les répondants sont des hommes. L'âge moyen est de 24,5 ans.



Situation au 1^{er} mars 2008

Au 1^{er} mars 2008, les répondants sont en études ou reprise d'études. Après obtention de leur master, ils ont poursuivi immédiatement des études. Originaires de la région Centre, ils sont tous deux en formation initiale et déclarent être en CAPES et Agrégation d'Histoire ; l'un à Tours et l'autre en Ile-de-France. Tous deux n'exercent aucun emploi durant leurs études.



Master Histoire et étude des pouvoirs

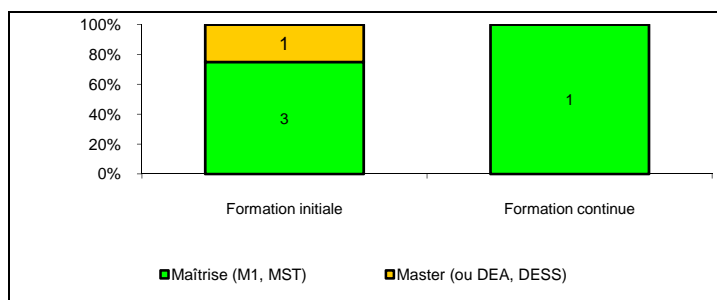
Taux brut de répondants : 100% (taux net : 100%)

Diplôme d'accès au Master recherche et régime d'inscription

Sur les 5 diplômés ayant répondu à l'enquête, 4 ont déclaré être titulaires d'une Maîtrise ou du diplôme intermédiaire au master.

Quatre des répondants étaient inscrits en formation initiale.

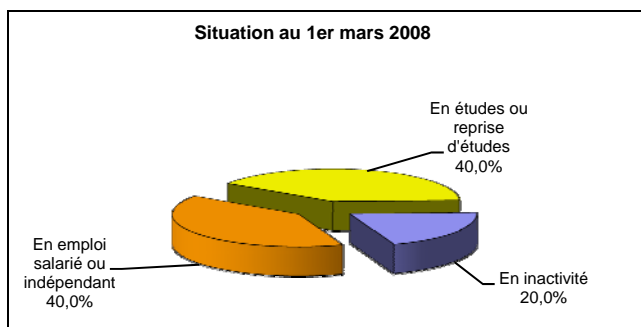
Trois des répondants sont des hommes. L'âge moyen est de 33,6 ans, l'étendue est de 24 à 60 ans.



Situation au 1^{er} mars 2008

Au 1^{er} mars 2008, deux répondants sont en emploi salarié ou indépendant. Tous ont déclaré avoir recherché un emploi après l'obtention de leur master.

Deux personnes sont en études ou reprise d'études au 1^{er} mars 2008. Toutes les deux sont originaires de la région Centre et sont inscrites en formation initiale à Orléans. L'une prépare un CAPES à l'IUFM et déclare avoir recherché un emploi après l'obtention de son Master mais n'exerce aucun emploi durant ses études; l'autre, inscrite en Doctorat d'Histoire n'a pas recherché d'emploi après l'obtention de son master car en occupait déjà un et déclare exercer un emploi régulier intégré à la formation en tant qu'allocataire de recherche.

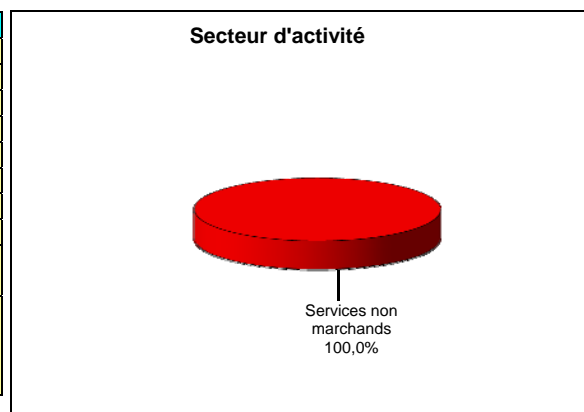


Au 1^{er} mars 2008, une personne est en inactivité. Cette personne est retraitée.

En emploi salarié au 1^{er} Mars 2008

Caractéristiques de l'emploi occupé

Caractéristiques	Promotion 2006 (N=2)
Durée moyenne de recherche du 1 ^{er} emploi	4 mois
Nombre moyen d'emploi occupé	1,5
Nature de l'entreprise ¹	2 en Moyenne entreprise
Nombre de diplômés « En emploi stable »	0
Nombre de diplômés « En emploi de type cadre »	1
Nature de l'emploi	2 à plein temps
Salaire moyen net mensuel	1750
Salaire médian net mensuel	1750
Situation géographique	1 en Région Centre 1 en Ile-de-France
Attractivité de la région Centre	1 originaire de la région Centre et y travaillant 1 originaire de la région Centre et travaillant en Ile-de-France

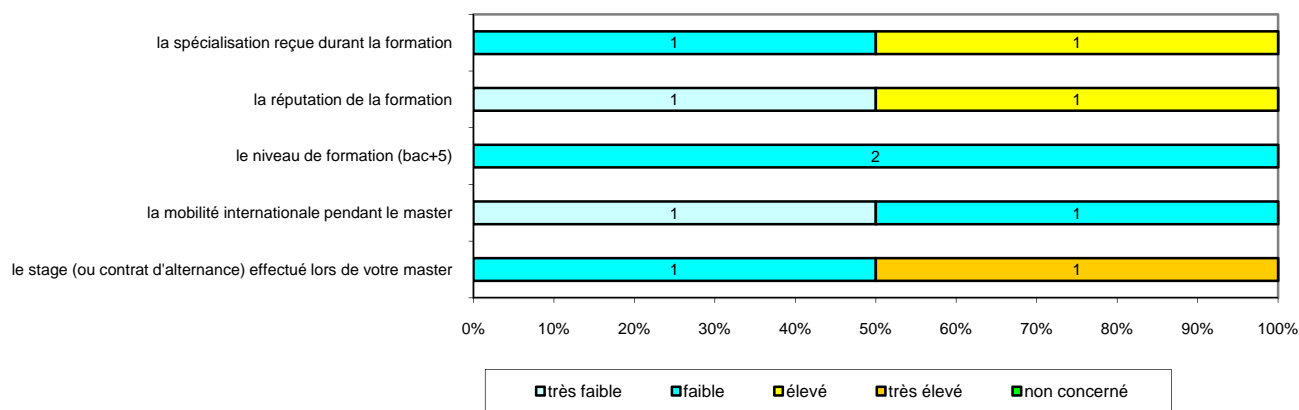


Origine emploi	N=2
Grâce aux stages ou contrats salariés effectués durant vos études	2

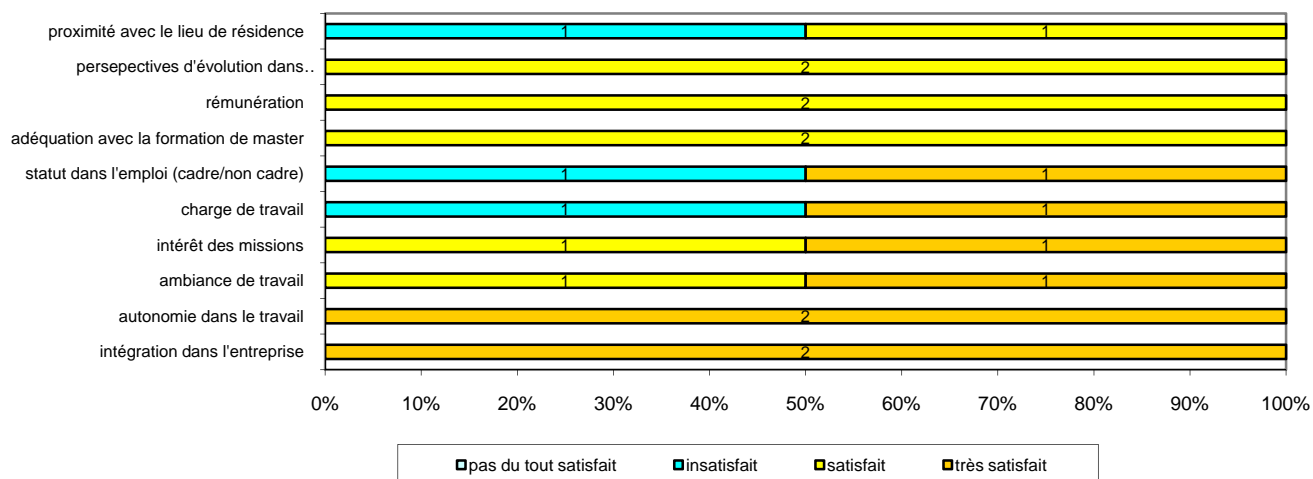
Perception emploi	N=2
Est en dessous de votre niveau de qualification	2

¹ On qualifie de « Petite entreprise » une entreprise de moins de 50 salariés ou de « Grande entreprise » une de 500 salariés et plus.

Importance des éléments du master dans l'insertion professionnelle



Degré de satisfaction pour les différents critères de l'emploi actuel



Sexe	Régime	Activité de l'entreprise	Dépt	Intitulé poste	Type de contrat	Tranche Revenu net mensuel
F	F initiale	Gestion patrimoine culturel, organisation d'événements	95	Chargée de production	CDD	De 1500 à 2000
H	F initiale	Lycée privé	45	Enseignant	CDD	De 1500 à 2000

Tab 33: Métiers et salaires des diplômés de Master Histoire et étude des pouvoirs

Domaine Sciences et Technologies

119 diplômés de Master Recherche étaient potentiellement destinataires de l'enquête.

110 diplômés de Master Recherche ont pu être contactés.

100 diplômés ont répondu à l'enquête. Le taux brut de réponse est de 84,0%. Il varie de 60,0% à 100% selon la mention du Master Recherche.

Mention de Master	Nbre d'inscrits	Nbre de diplômés	Taux de diplômés	Nbre enquêtés	Nbre de réponses	Taux brut de réponse	Taux net ¹ de réponse
Chimie organique et analytique	18	14	77,8%	13	13	92,9%	100%
Electronique, Signal et microsystèmes	8	7	87,5%	6	6	85,7%	100%
Energétique et environnement	32	31	96,9%	31	28	90,3%	90,3%
Expertise – Mesures et diagnostic	17	7	41,2%	7	5	71,4%	71,4%
Géosciences et environnement	11	10	90,9%	6	6	60,0%	100%
Matériaux, diagnostic et simulation	15	8	53,3%	6	5	62,5%	83,3%
Mathématiques ²	6	2	33,3%	2	2	100%	100%
Sciences du sport ³	10	5	50,0%	5	5	100%	100%
Sciences du vivant	25	25	100%	24	23	92,0%	95,8%
Sciences et technologies de l'information et de la communication	15	10	66,7%	10	7	70,0%	70,0%
Ensemble	157	119	75,8%	110	100	84,0%	90,9%

Tab 34: Nombre d'inscrits et de diplômés en Master Recherche domaine Sciences et technologies

	<i>CHIMIE ORGANIQUE ET ANALYTIQUE</i>	Master Conception, synthèse et analyse de molécules bioactives
	<i>ELECTRONIQUE, SIGNAL ET MICROSYSTEMES</i>	Master Electronique, Signal et microsystèmes
	<i>ENERGETIQUE ET ENVIRONNEMENT</i>	Master Chimie de la combustion et de l'atmosphère Master Fluides, énergétique et application Master Procédés, plasmas et environnement spatial
	<i>EXPERTISE – MESURES ET DIAGNOSTIC</i>	Master Expertise, métrologie, diagnostic
	<i>GEOSCIENCES ET ENVIRONNEMENT</i>	Master Géosystèmes continentaux et géomatique Master Ressources minérales et transferts lithosphériques
	<i>MATERIAUX, DIAGNOSTIC ET SIMULATION</i>	Master Matériaux avancés et de haute technologie
	<i>MATHEMATIQUES</i>	Master Analyse, mathématiques et applications
	<i>SCIENCES DU SPORT</i>	Master Analyse de l'activité physique et conception ergonomique
	<i>SCIENCES DU VIVANT</i>	Master Ecosystèmes terrestres et action de l'homme Master Expression et régulation du génome et du protéome, du gène à l'organisme
	<i>SCIENCES ET TECHNOLOGIES DE L'INFORMATION ET DE LA COMMUNICATION</i>	Master Informatique : Parallélisme, vérification, graphes, contraintes, apprentissage

¹ Le taux brut est le rapport multiplié par 100 du nombre de répondants sur le nombre total de diplômés. En retirant du nombre total de diplômés les étudiants ayant pour adresse fixe l'étranger et ne pouvant être retrouvés par l'adresse annuelle ou par email mais aussi ceux pour lesquelles les coordonnées n'étaient plus valides (adresse, téléphone..), on obtient le taux net de répondants de 90,9%

² La spécialité Modélisation et application des Mathématiques ne compte aucun diplômé (2 inscrits)

³ La spécialisation Exercice, sport, santé handicap ne compte aucun diplômé (1 inscrit)

Master Conception, synthèse et analyse de molécules bioactives

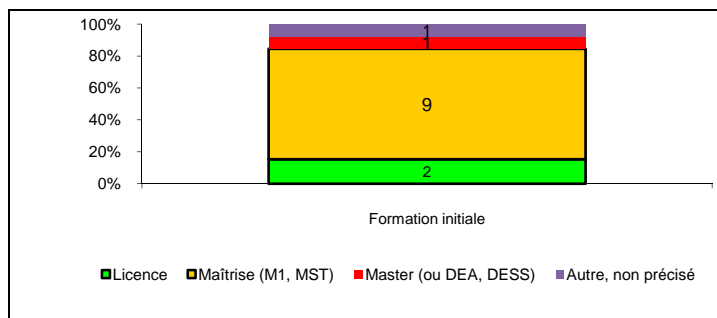
Taux brut de répondants : 92,9% (taux net : 100%)

Diplôme d'accès au Master recherche et régime d'inscription

Sur les 13 diplômés ayant répondu à l'enquête, 9 ont déclaré être titulaires d'une Maîtrise ou du diplôme intermédiaire au master.

L'ensemble des répondants était inscrit en formation initiale.

Huit des répondants sont des hommes. L'âge moyen est de 25,6 ans, l'étendue allant de 24 à 29 ans.



Situation au 1^{er} mars 2008

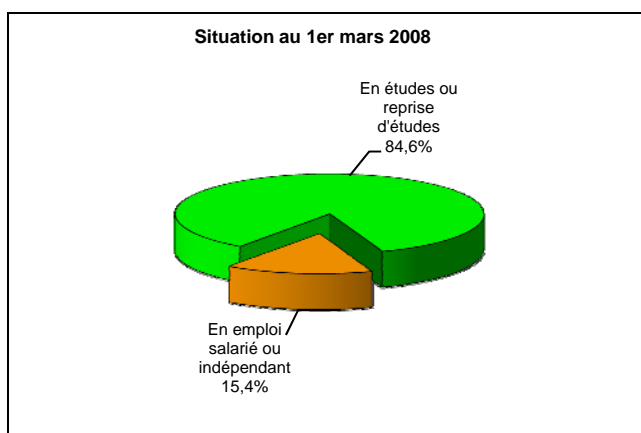
Au 1^{er} mars 2008, 2 répondants sont en emploi salarié ou indépendant. Tous ont déclaré avoir recherché un emploi après l'obtention de leur Master. Pour l'année 2005-2006, l'un d'eux est également titulaire d'un Doctorat en Pharmacie de l'université de Tours.

Onze répondants sont en études ou reprise d'études au 1^{er} mars 2008. Ils suivent tous un Doctorat, en formation initiale. Deux d'entre eux ont déclaré avoir recherché un emploi après l'obtention de leur Master.

Cinq originaires de la région Centre sont en Doctorat de Chimie : 3 à Orléans, 1 à Tours et 1 en Aquitaine. Quatre d'entre eux ont déclaré exercer un emploi régulier intégré ou en rapport avec la formation : allocataire de recherche, allocataire de recherche/vacataire, moniteur, ingénieur laboratoire.

Un originaire d'Aquitaine est en 1^{ère} année de Doctorat œnologie dans sa région d'origine. Il exerce un emploi régulier intégré à la formation en tant qu'allocataire de recherche.

L'un des deux diplômés originaires de Bretagne, est en Doctorat Chimie organo-métallique sans sa région et exerce un emploi occasionnel en rapport avec le domaine de formation en tant que chargé de TP. Le deuxième est au Royaume-Uni en Doctorat de Chimie et n'exerce pas d'emploi.



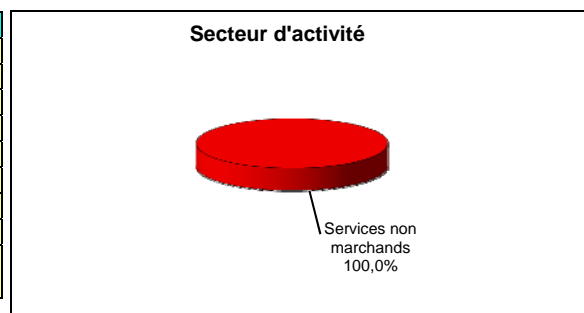
Un originaire de Midi-Pyrénées, fait son Doctorat de Chimie organique aux USA et exerce un emploi régulier intégré à la formation en tant qu'enseignant : « 10h par semaine à des étudiants de médecine ou de pharmacie ».

Deux font leur Doctorat de Chimie en Bretagne, l'un est originaire du Nord-Pas-de-Calais et l'autre d'Auvergne. Ils déclarent n'exercer aucun emploi durant leurs études.

En emploi salarié au 1^{er} Mars 2008

Caractéristiques de l'emploi occupé

Caractéristiques	Promotion 2006 (N=2)
Durée moyenne de recherche du 1 ^{er} emploi	4 mois
Nombre moyen d'emploi occupé	2
Nature de l'entreprise ¹	en Moyenne entreprise
Nombre de diplômés « En emploi stable »	1
Nombre de diplômés « En emploi de type cadre »	1
Nature de l'emploi	à plein temps
Salaire moyen net mensuel	2250
Situation géographique	en région Centre
Attractivité de la région Centre	originaires de la région Centre et y travaillant

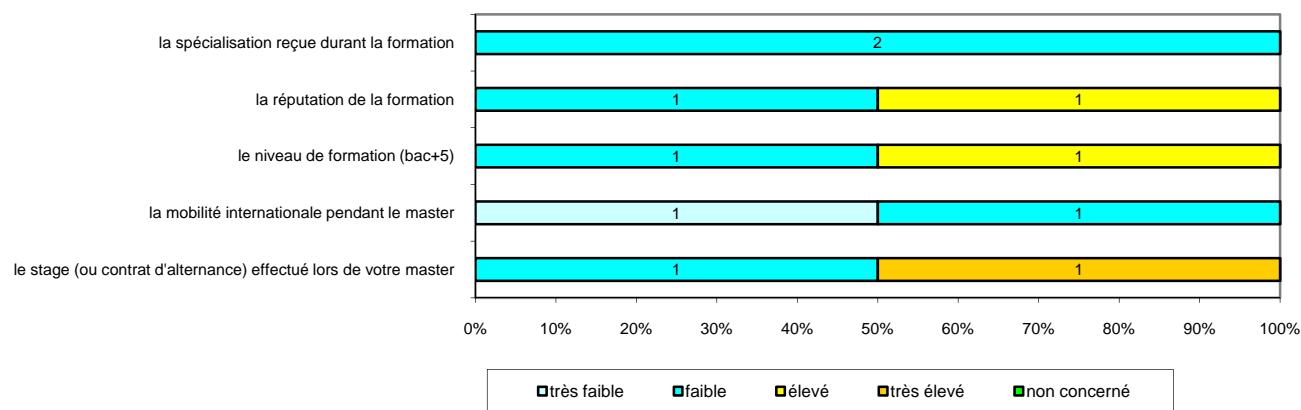


Origine emploi	N=2
Grâce aux stages ou contrats salariés effectués durant vos études	1
Par l'ANPE ou autres organismes	1

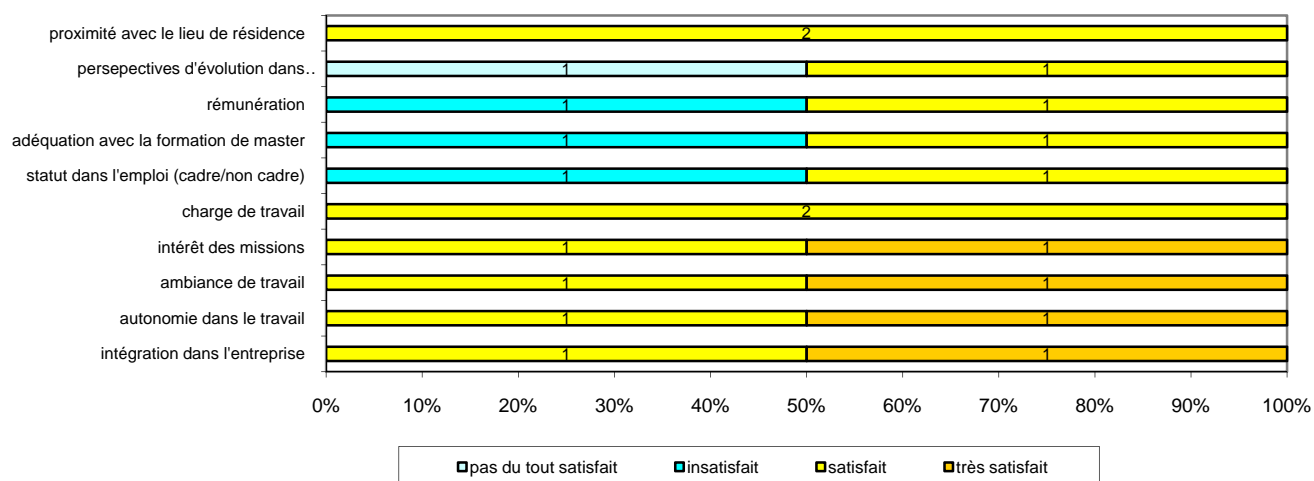
Perception emploi	N=2
Correspond à votre niveau de qualification	1
Est en dessous de votre niveau de qualification	1

¹ On qualifie de « Petite entreprise » une entreprise de moins de 50 salariés ou de « Grande entreprise » une de 500 salariés et plus.

Importance des éléments du master dans l'insertion professionnelle



Degré de satisfaction pour les différents critères de l'emploi actuel



Sexe	Régime	Activité de l'entreprise	Dépt	Intitulé poste	Type de contrat	Tranche Revenu net mensuel
H	F initiale	Santé (clinique privé)	37	Pharmacien clinicien	CDI	De 2500 à 3000
F	F initiale	Pharmacie centrale de l'Armée	45	Technicien de laboratoire	CDD	De 1500 à 2000

Tab 35: Métiers et salaires des diplômés de Master Conception, synthèse et analyse de molécules bioactives

Master Electronique, Signal et microsystemes

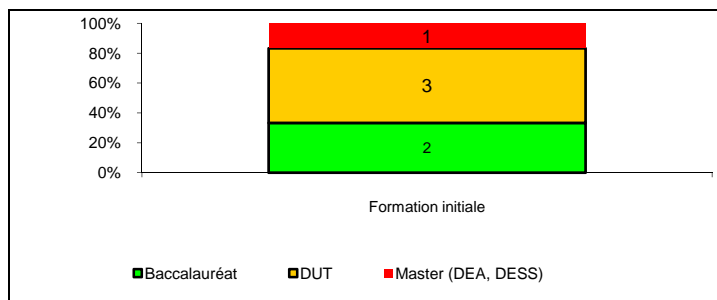
Taux brut de répondants : 85,7% (taux net : 100%)

Diplôme d'accès au Master recherche et régime d'inscription

Sur les 6 diplômés ayant répondu à l'enquête, 3 ont déclaré être titulaires d'un DUT. Parallèlement à leur Master, 5 étaient inscrits en diplôme d'ingénieur à Orléans.

Tous les répondants étaient inscrits en formation initiale

Quatre des répondants sont des hommes. L'âge moyen est de 25,3 ans, l'étendue allant de 24 à 27 ans.

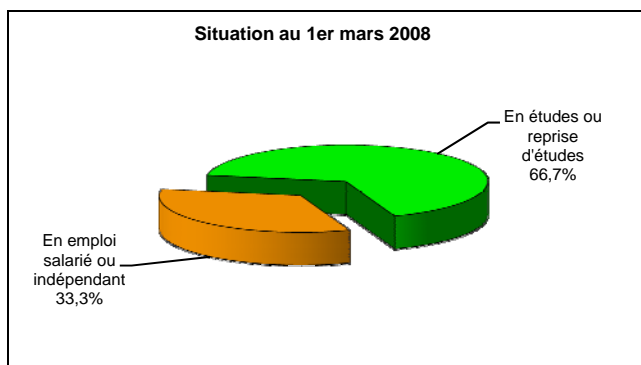


Situation au 1^{er} mars 2008

Au 1^{er} mars 2008, 2 répondants sont en emploi salarié ou indépendant. Ils ont tous deux un diplôme d'ingénieur et ont déclaré avoir recherché un emploi après l'obtention de leur Master.

Quatre répondants sont en études ou reprise d'études au 1^{er} mars 2008. Ils ont tous immédiatement poursuivi des études après l'obtention de leur Master ; ils sont inscrits en formation initiale en Doctorat.

Deux des trois répondants originaires de la région Centre, sont inscrits l'un en Traitement d'images et l'autre en Electronique à Orléans et déclarent exercer un emploi régulier ou occasionnel, en rapport ou intégré à la formation en tant qu'allocataires de recherche ; le troisième est inscrit en Doctorat Traitement du signal en Bretagne et exerce un emploi régulier en rapport avec le domaine de formation en tant que moniteur.

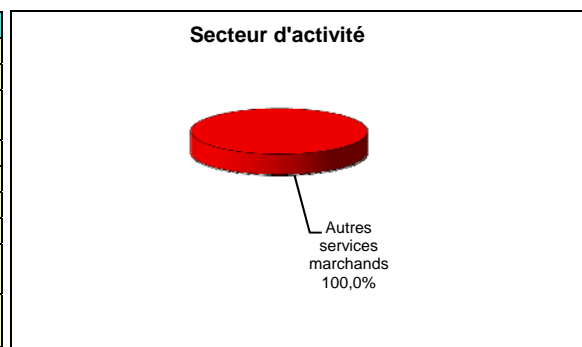


Un originaire d'Aquitaine est inscrit en Doctorat Informatique en Auvergne et déclare n'exercer aucun emploi durant ses études.

En emploi salarié au 1^{er} Mars 2008

Caractéristiques de l'emploi occupé

Caractéristiques	Promotion 2006 (N=2)
Durée moyenne de recherche du 1 ^{er} emploi	0,5 mois
Nombre moyen d'emploi occupé	2
Nature de l'entreprise ¹	1 en Petite entreprise 1 en Moyenne entreprise
Nombre de diplômés « En emploi stable »	oui
Nombre de diplômés « En emploi de type cadre »	oui
Nature de l'emploi	à plein temps
Salaires moyen net mensuel	2250
Situation géographique	1 en Bretagne 1 dans les Pays de la Loire
Attractivité de la région Centre	1 originaire de la région Centre et travaillant dans une autre région

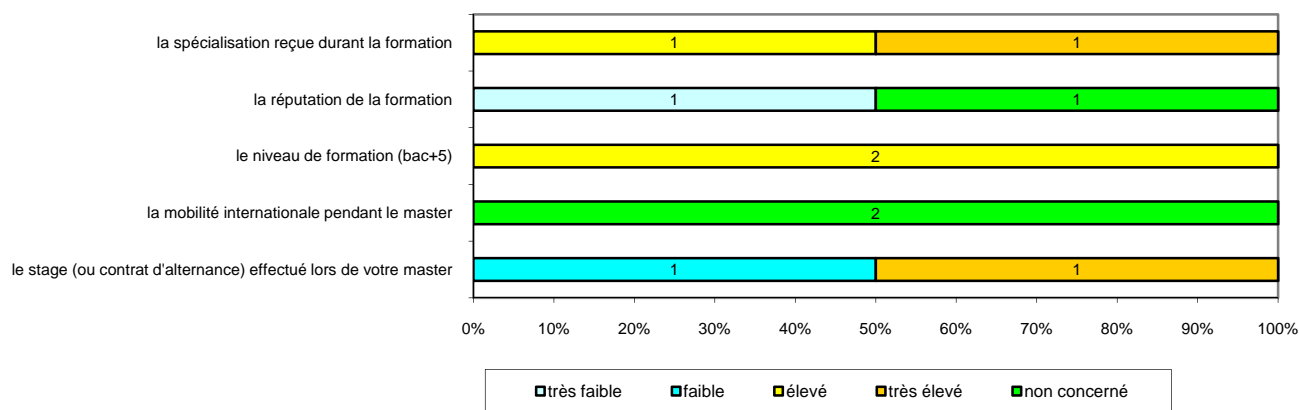


Origine emploi	N=2
Suite à une mission d'Intérim ou un CDD	1
Suite à une candidature spontanée	1

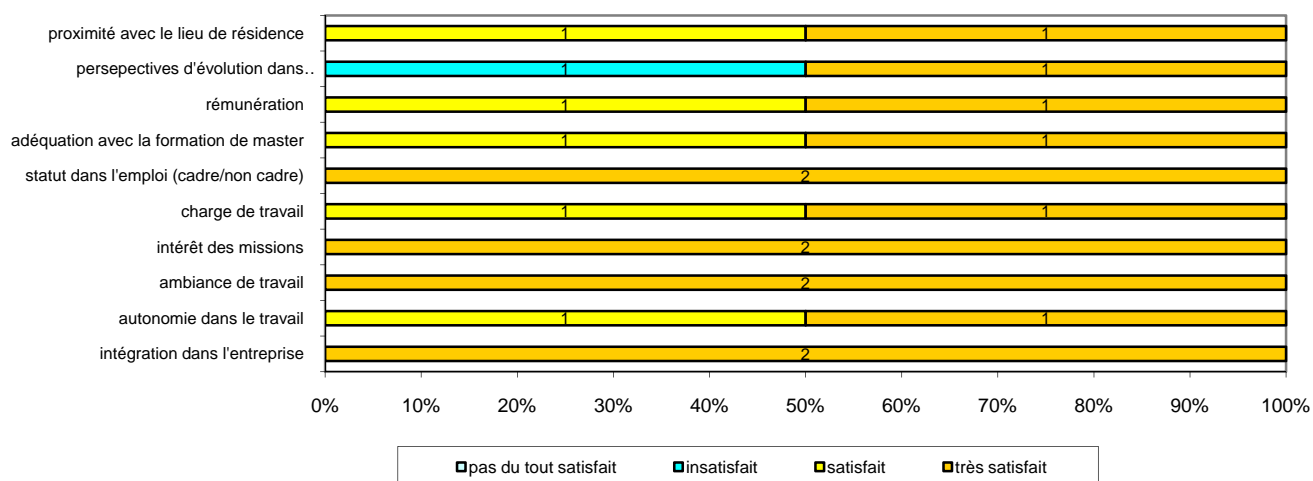
Perception emploi	N=2
Correspond à votre niveau de qualification	1
Est au-dessus de votre niveau de qualification	1

¹ On qualifie de « Petite entreprise » une entreprise de moins de 50 salariés ou de « Grande entreprise » une de 500 salariés et plus.

Importance des éléments du master dans l'insertion professionnelle



Degré de satisfaction pour les différents critères de l'emploi actuel



Sexe	Régime	Activité de l'entreprise	Dépt	Intitulé poste	Type de contrat	Tranche Revenu net mensuel
H	F initiale	Bureau d'études en électronique et informatique industrielle	49	Ingénieur recherche et développement	CDI	De 2000 à 2500
H	F initiale	Ingénierie, études technique	35	Architecte système	CDI	De 2000 à 2500

Tab 36: Métiers et salaires des diplômés de Master Electronique, Signal et microsystèmes

Master Chimie de la combustion et de l'atmosphère

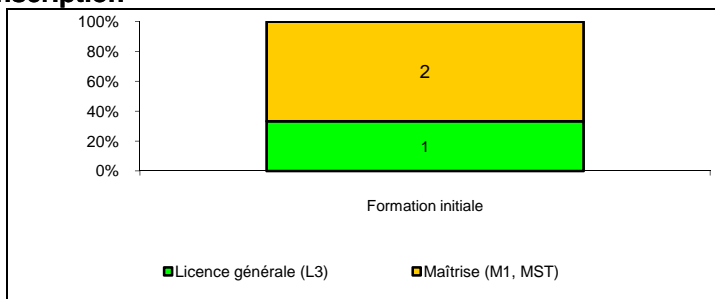
Taux brut de répondants : 100% (taux net : 100%)

Diplôme d'accès au Master recherche et régime d'inscription

Sur les 3 diplômés ayant répondu à l'enquête, 2 ont déclaré être titulaires d'une Maîtrise ou du diplôme intermédiaire au master.

Tous les répondants étaient inscrits en formation initiale.

Tous les répondants sont des hommes. L'âge moyen est de 25,3 ans, l'étendue allant de 24 à 27 ans.



Situation au 1^{er} mars 2008

Au 1^{er} mars 2008, 3 répondants sont en études ou reprise d'études. Ils ont déclaré ne pas avoir recherché d'emploi après l'obtention de leur Master car ils ont poursuivi des études.

Tous inscrits en formation initiale en Doctorat Physique – Chimie à Orléans, deux sont originaires de la région Centre et déclarent exercer un emploi régulier intégré à la formation en tant qu'allocataire de « recherche/moniteur » et « employé Total dans le cadre d'une thèse CIFRE » ; le troisième, originaire des Pays de la Loire déclare n'exercer aucun emploi durant ses études.



Master Fluides, énergétique et application

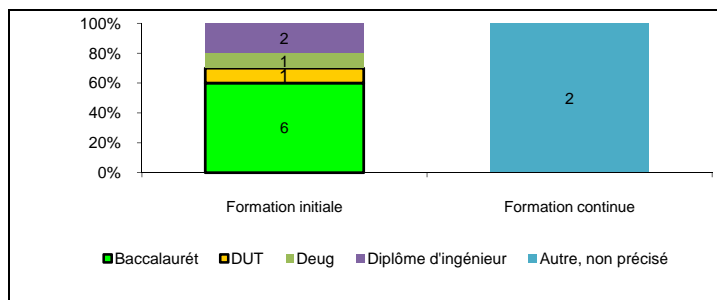
Taux brut de répondants : 85,7% (taux net : 85,7%)

Diplôme d'accès au Master recherche et régime d'inscription

Sur les 12 diplômés ayant répondu à l'enquête, 6 ont déclaré être titulaires du baccalauréat. Parallèlement, tous préparaient un diplôme d'ingénieur dont 3 à l'ENSI de Bourges.

Dix répondants étaient inscrits en formation initiale.

Dix des répondants sont des hommes. L'âge moyen est de 25,2 ans, l'étendue allant de 24 à 28 ans.



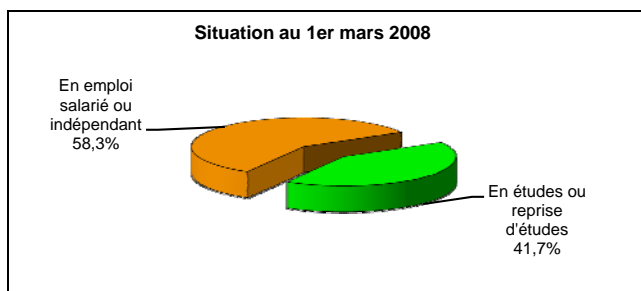
Situation au 1^{er} mars 2008

Au 1^{er} mars 2008, 7 répondants sont en emploi salarié ou indépendant. Tous ont déclaré avoir recherché un emploi après l'obtention de leur Master.

Cinq personnes sont en études ou reprise d'études au 1^{er} mars 2008. Elles sont toutes inscrites en formation initiale en Doctorat, deux d'entre elles ont déclaré avoir recherché un emploi après l'obtention de leur Master.

Parmi les deux originaires d'Ile-de-France et en Doctorat Mécanique des fluides, l'une est inscrite, dans sa région d'origine et n'exerce pas d'emploi durant ses études et l'autre, dans la région Midi Pyrénées, déclare exercer un emploi régulier intégré à la formation en tant qu'ingénieur.

Un originaire de Midi Pyrénées est en Doctorat Energétique en Lorraine et exerce un emploi régulier intégré à la formation en contrat CIFRE.



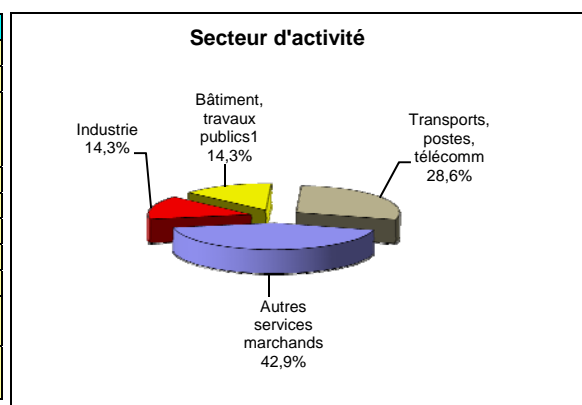
Un originaire de Champagne Ardennes est en Doctorat Sciences de l'ingénierie à Orléans et exerce un emploi régulier intégré à la formation en contrat CIFRE.

Un originaire de la région Rhône Alpes est en Doctorat en Irlande et déclare ne pas exercer d'emploi durant ses études.

En emploi salarié au 1^{er} Mars 2008

Caractéristiques de l'emploi occupé

Caractéristiques	Promotion 2006 (N=7)
Durée moyenne de recherche du 1 ^{er} emploi	2,7 mois
Nombre moyen d'emploi occupé	1
Nature de l'entreprise ¹	1 en Petite entreprise 3 en Moyenne entreprise 3 en Grande entreprise
Nombre de diplômés « En emploi stable »	7
Nombre de diplômés « En emploi de type cadre »	7
Nature de l'emploi	7 à plein temps
Salaire moyen net mensuel	2179
Salaire médian net mensuel	2250
Situation géographique	6 en Ile de France 1 en Picardie
Attractivité de la région Centre	1 originaire de la région Centre et travaillant en Ile-de-France

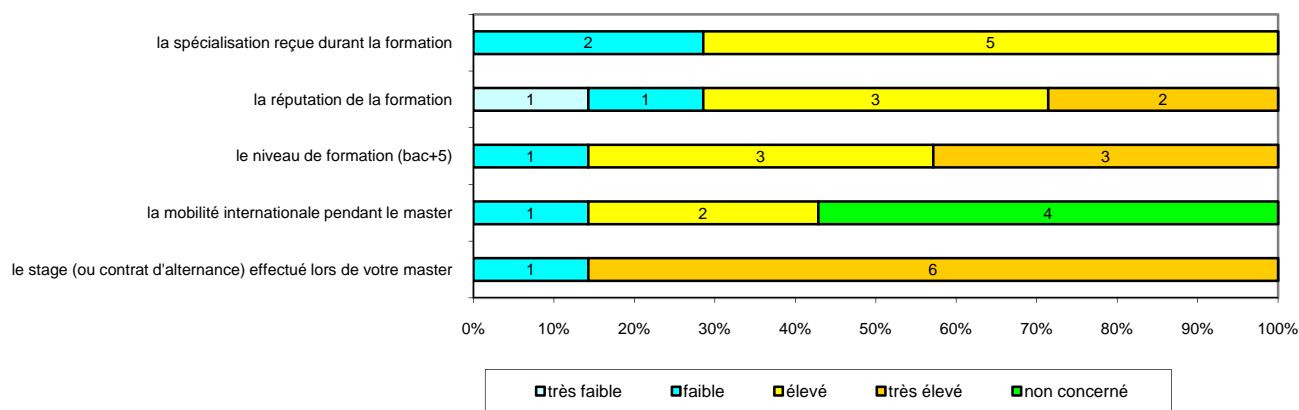


Origine emploi	N=7
Grâce aux stages ou contrats salariés effectués durant vos études	3
Suite à une candidature spontanée	3
En réponse à une annonce hors ANPE (presse, internet...)	1

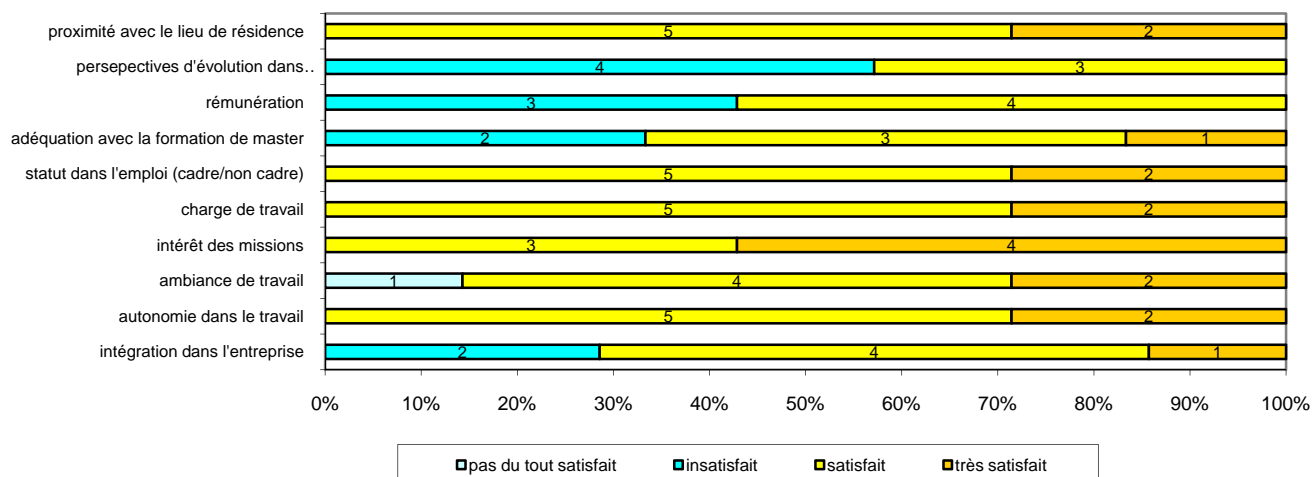
Perception emploi	N=7
Correspond à votre niveau de qualification	6
Est au-dessus de votre niveau de qualification	1

¹ On qualifie de « Petite entreprise » une entreprise de moins de 50 salariés ou de « Grande entreprise » une de 500 salariés et plus.

Importance des éléments du master dans l'insertion professionnelle



Degré de satisfaction pour les différents critères de l'emploi actuel



Sexe	Régime	Activité de l'entreprise	Dépt	Intitulé poste	Type de contrat	Tranche Revenu net mensuel
F	F initiale	Propulsion, poudre pour armes et générateur de gaz	91	Ingénieur de recherche combustion	CDI	De 2000 à 2500
H	F initiale	Essai et recherche technologique pour les industries mécaniques	60	Ingénieur essai et conception	CDI	De 1500 à 2000
H	F initiale	Conseils en entreprise	92	Ingénieur motoriste	CDI	De 2000 à 2500
H	F initiale	Consultant extérieur dans l'ingénierie	78	Ingénieur synthèse mise au point antipollution diesel	CDI	De 2000 à 2500
H	F initiale	Recherche dans la construction métallique	91	Ingénieur recherche en incendie	CDI	De 2000 à 2500
H	F continue	Prestation de services dans l'automobile	78	Ingénieur motoriste	CDI	De 2000 à 2500
H	F continue	Consultant extérieur dans l'ingénierie	75	Ingénieur motoriste	CDI	De 2000 à 2500

Tab 37: Métiers et salaires des diplômés de Fluides, énergétique et application

Master Procédés, plasmas et environnement spatial

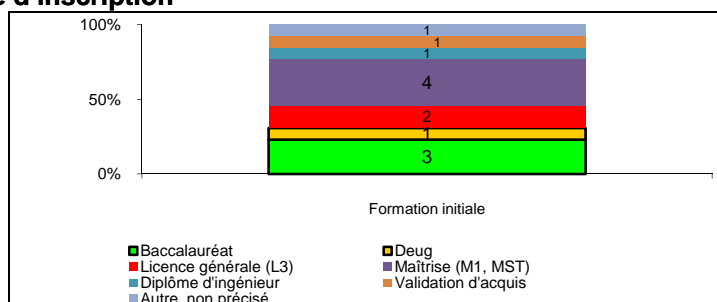
Taux brut de répondants : 92,9% (taux net : 92,9%)

Diplôme d'accès au Master professionnel et régime d'inscription

Sur les 13 diplômés ayant répondu à l'enquête, 4 ont déclaré être titulaires d'une Maîtrise ou du diplôme intermédiaire au master. Parallèlement, sept d'entre ont obtenu leur diplôme d'ingénieur en 2005-2006.

Tous les répondants étaient inscrits en formation initiale.

Dix des répondants sont des hommes. L'âge moyen est de 24,9 ans, l'étendue allant de 23 à 26 ans.

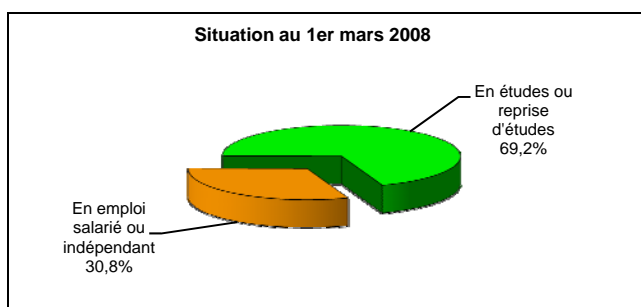


Situation au 1^{er} mars 2008

Au 1^{er} mars 2008, 4 répondants sont en emploi salarié ou indépendant. Tous ont déclaré avoir recherché un emploi après l'obtention de leur.

Neuf personnes sont en études ou reprise d'études au 1^{er} mars 2008. Deux d'entre elles ont déclaré avoir recherché un emploi après l'obtention de leur Master. Elles sont inscrites en Doctorat : 9 déclarent être en formation initiale et 1 en formation continue.

6 originaires de la région Centre dont 3 en Doctorat à Orléans (1 Physico-chimie de l'atmosphère, 2 Physique des plasmas) et un seul déclare exercer un emploi régulier intégré à la formation durant ses études en tant qu'ingénieur doctorant contrat CIFRE; le quatrième est à Tours en Physique et exerce un emploi occasionnel en rapport avec le domaine de formation en tant que vacataire. Quant aux deux autres, l'un est en Ile-de-France, inscrit en Doctorat Environnement (pollution chimique de l'air) et l'autre est en Suisse en Doctorat Environnement (1^{ère} année); tous deux déclarent n'exercer aucun emploi durant leurs études.



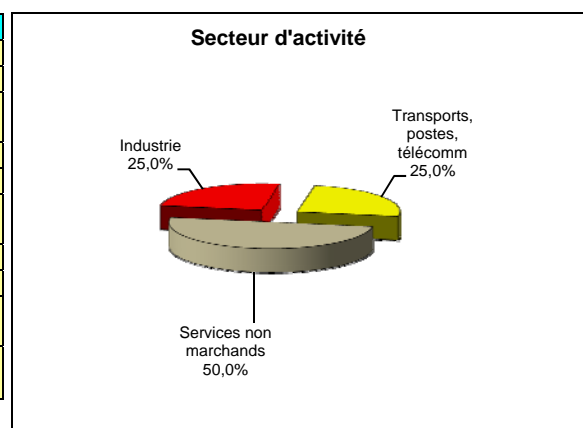
1 originaire du Limousin est en Doctorat en microélectronique en région Rhône Alpes et exerce un emploi régulier intégré à la formation en tant qu'ingénieur doctorant.

2 originaires des DOM-TOM, dont l'un effectue un Doctorat dans le domaine de l'aérospatiale à Orléans et l'autre est en Aquitaine en 2^{ème} année de Doctorat, le domaine n'ayant pas été précisé; tous deux déclarent n'exercer aucun emploi durant leurs études.

En emploi salarié au 1^{er} Mars 2008

Caractéristiques de l'emploi occupé

Caractéristiques	Promotion 2006 (N=4)
Durée moyenne de recherche du 1 ^{er} emploi	1,7 mois
Nombre moyen d'emploi occupé	1,2
Nature de l'entreprise ¹	1 en Petite entreprise 3 en Grande entreprise
Nombre de diplômés « En emploi stable »	2
Nombre de diplômés « En emploi de type cadre »	oui
Nature de l'emploi	3 à plein temps 1 à temps partiel
Salaire moyen net mensuel	1750
Salaire médian net mensuel	2000
Situation géographique	1 en Région Centre, 1 en Ile de France, 1 Rhône Alpes, 1 en Angleterre
Attractivité de la région Centre	1 originaire de la région Centre et y travaillant

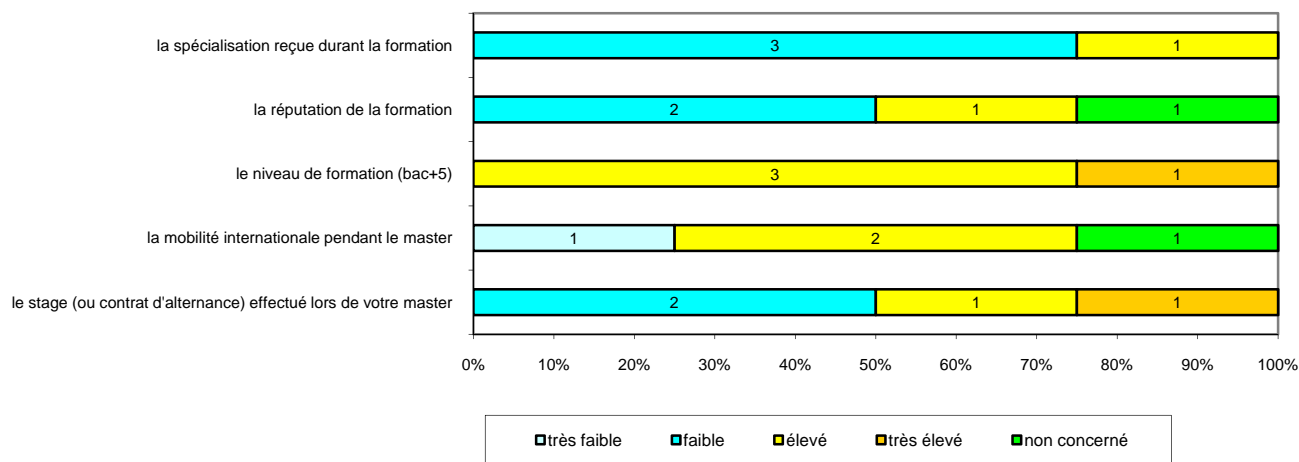


Origine emploi	N=4
Grâce aux stages ou contrats salariés effectués durant vos études	2
Suite à une candidature spontanée	1
Grâce à des relations personnelles (réseau)	1

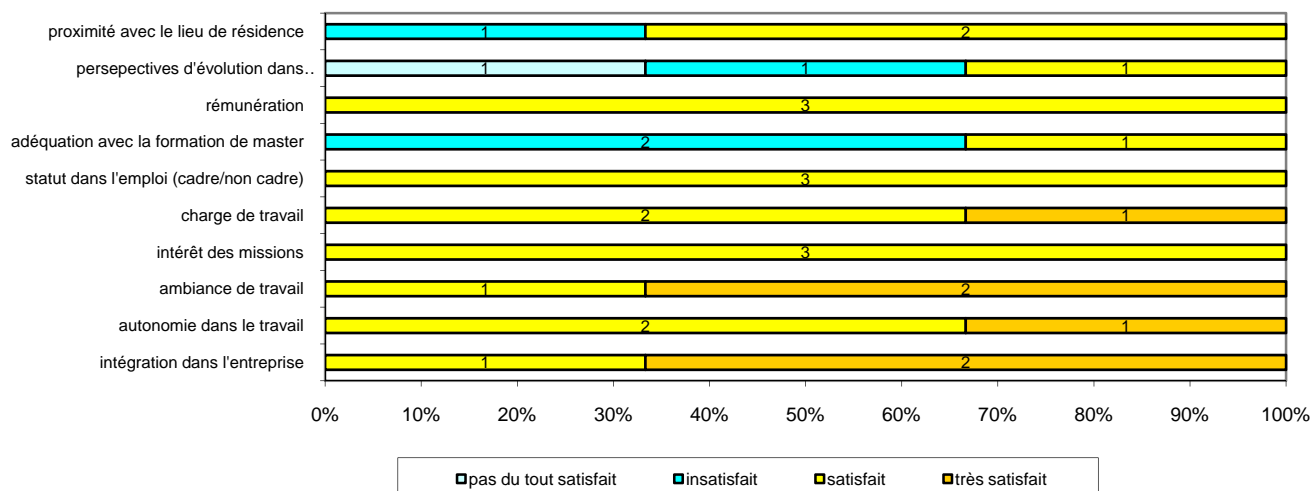
Perception emploi	N=4
Correspond à votre niveau de qualification	3
Est en dessous de votre niveau de qualification	1

¹ On qualifie de « Petite entreprise » une entreprise de moins de 50 salariés ou de « Grande entreprise » une de 500 salariés et plus.

Importance des éléments du master dans l'insertion professionnelle



Degré de satisfaction pour les différents critères de l'emploi actuel



Sexe	Régime	Activité de l'entreprise	Dépt	Intitulé poste	Type de contrat	Tranche Revenu net mensuel
F	F initiale	Consulting en procédés de soudage et traitement de matériaux	99	Chef de projet	CDI	De 2000 à 2500
H	F initiale	Education nationale	41	Assistant pédagogique	CDD	De 500 à 1000
H	F initiale	Laboratoire de recherche en micro électronique (CEA-LETI)	38	Ingénieur chercheur	CDD	De 1500 à 2000
H	F initiale	Ingénierie informatique et télécommunication	75	Ingénieur transmission	CDI	De 2000 à 2500

Tab 38: Métiers et salaires des diplômés de Master Procédés, plasmas et environnement spatial

Master Expertise, métrologie, diagnostic

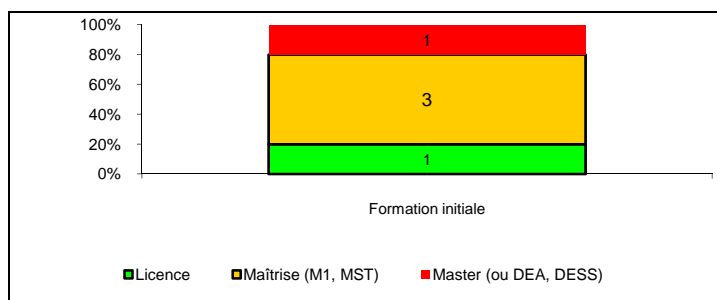
Taux brut de répondants : 71,4% (taux net : 71,4%)

Diplôme d'accès au Master recherche et régime d'inscription

Sur les 5 diplômés ayant répondu à l'enquête, 3 ont déclaré être titulaires d'une Maîtrise ou du diplôme intermédiaire au master.

Tous les répondants étaient inscrits en formation initiale.

Tous les répondants sont des hommes. L'âge moyen est de 26,4 ans, l'étendue allant de 23 à 38 ans.

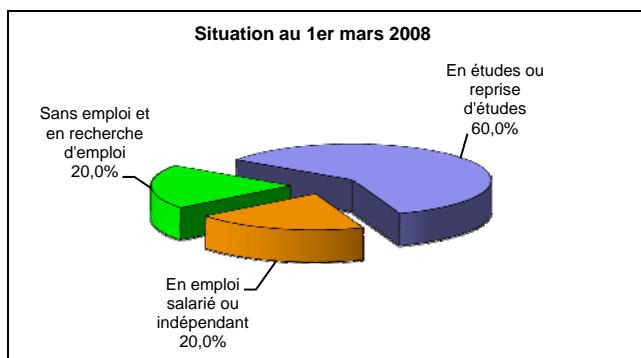


Situation au 1^{er} mars 2008

Au 1^{er} mars 2008, 1 répondant est en emploi salarié ou indépendant. Il a déclaré avoir recherché un emploi après l'obtention de son Master.

Une personne est sans emploi et en recherche d'emploi au 1^{er} mars 2008. Originnaire d'Île de France, elle recherche un nouvel emploi suite à une fin de contrat CDD, à l'étranger sans limite.

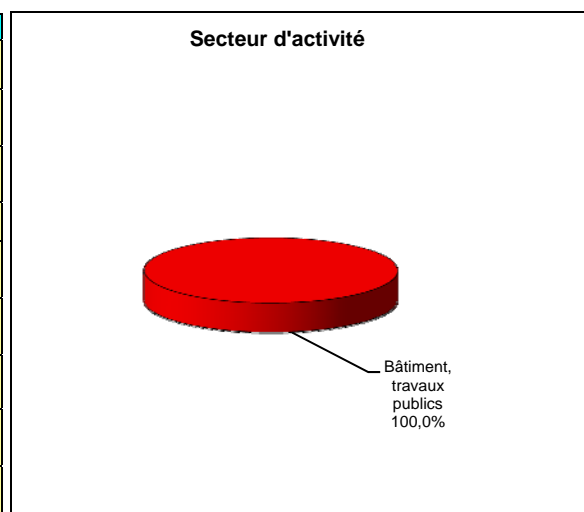
Trois répondants sont en poursuite ou reprise d'études au 1^{er} mars 2008. Originaires de la région Centre, ils sont tous inscrits en formation initiale en Doctorat (2 Sciences et technologie et 1 Energétique) et déclarent n'exercer aucun emploi durant leurs.



En emploi salarié au 1^{er} Mars 2008

Caractéristiques de l'emploi occupé

Caractéristiques	Promotion 2006 (N=1)
Durée moyenne de recherche du 1 ^{er} emploi	4 mois
Nombre moyen d'emploi occupé	1
Nature de l'entreprise ¹	en Petite entreprise
Nombre de diplômés « En emploi stable »	4
Nombre de diplômés « En emploi de type cadre »	oui
Nature de l'emploi	à plein temps
Salaire moyen net mensuel	De 1000 à 1500
Situation géographique	en Aquitaine
Attractivité de la région Centre	originnaire de la région Centre et travaillant dans une autre région

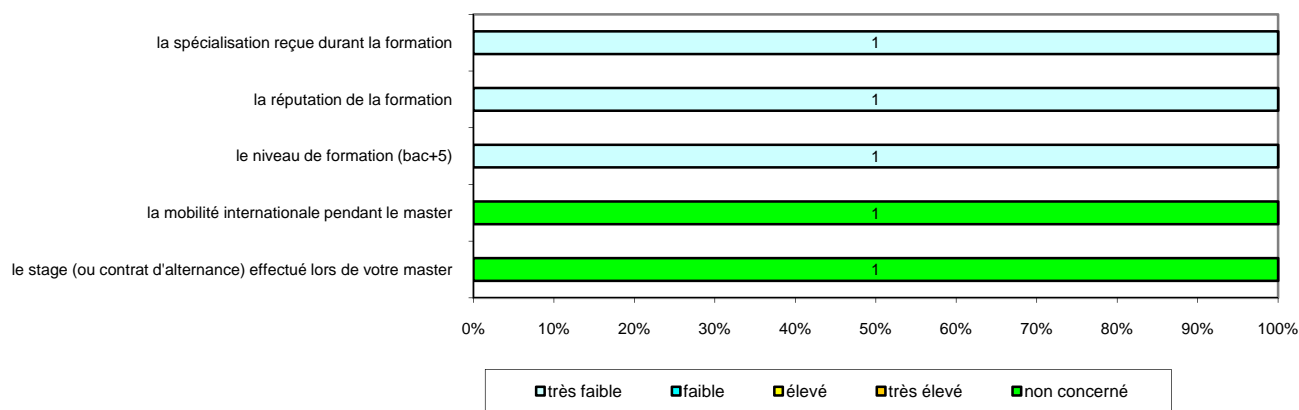


Origine emploi	N=1
Per l'ANPE ou autres organismes	1

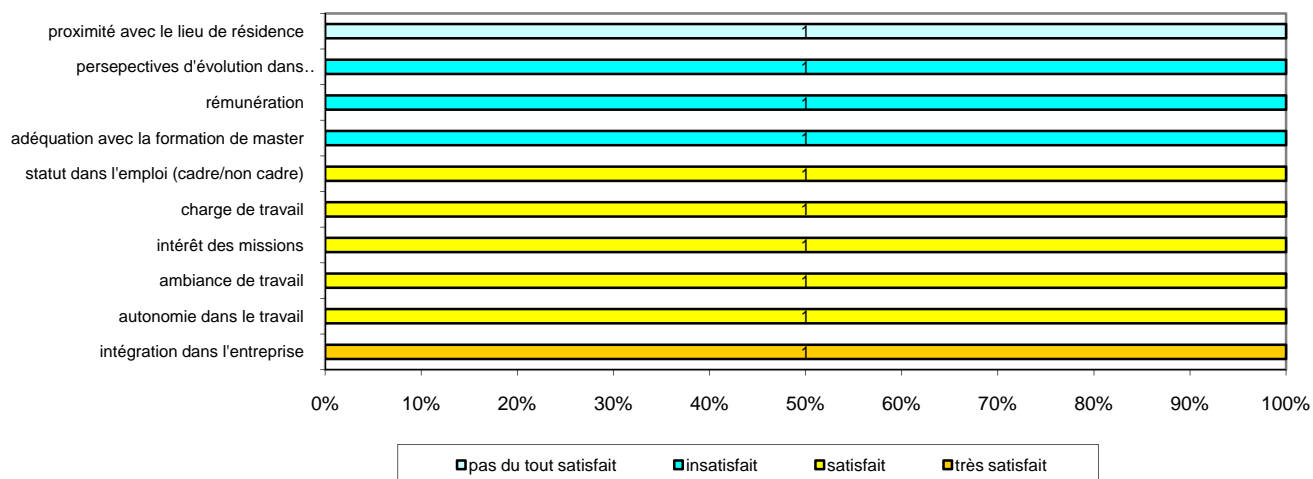
Perception emploi	N=1
Est en dessous de votre niveau de qualification	1

¹ On qualifie de « Petite entreprise » une entreprise de moins de 50 salariés ou de « Grande entreprise » une de 500 salariés et plus.

Importance des éléments du master dans l'insertion professionnelle



Degré de satisfaction pour les différents critères de l'emploi actuel



Sexe	Régime	Activité de l'entreprise	Dépt	Intitulé poste	Type de contrat	Tranche Revenu net mensuel
H	F initiale	Echafaudage	47	Ingénieur structure	CDI	De 1000 à 1500

Tab 39: Métiers et salaires des diplômés de Master Expertise, métrologie, diagnostic

Master Géosystèmes continentaux et géomatique

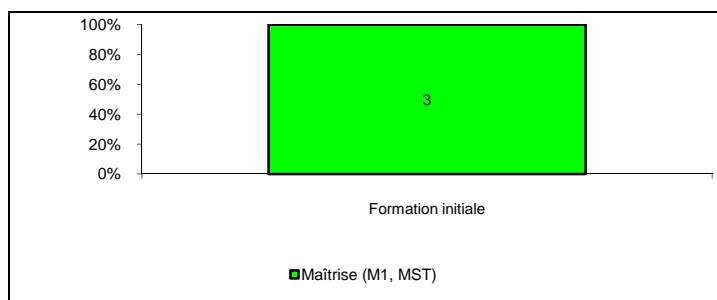
Taux brut de répondants : 50,0% (taux net : 100%)

Diplôme d'accès au Master recherche et régime d'inscription

Sur les 3 diplômés ayant répondu à l'enquête, tous ont déclaré être titulaires d'une Maîtrise ou du diplôme intermédiaire au master.

Tous les répondants étaient inscrits en formation initiale.

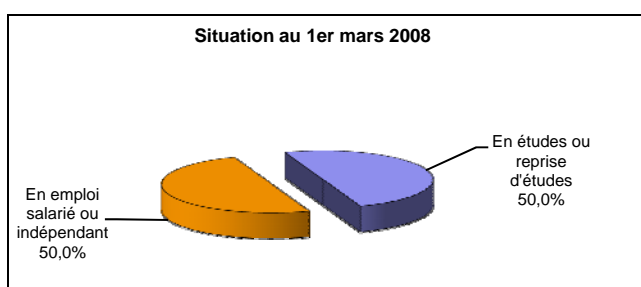
Deux des répondants sont des hommes. L'âge moyen est de 29,3 ans, l'étendue allant de 26 à 34 ans.



Situation au 1^{er} mars 2008

Au 1^{er} mars 2008, 2 répondants sont en emploi salarié ou indépendant. Ils ont déclaré avoir recherché un emploi après l'obtention de leur Master

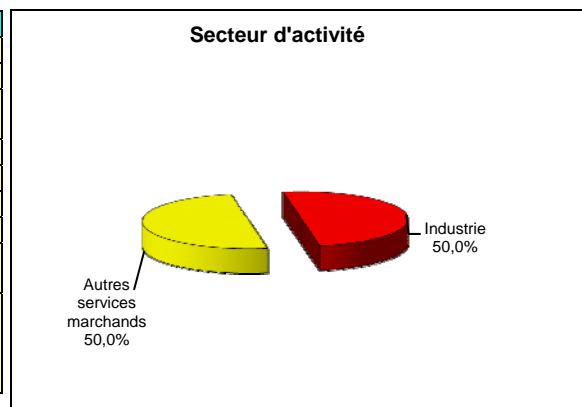
1 répondant est en études ou reprise d'études au 1^{er} mars 2008. Il a déclaré n'avoir pas recherché d'emploi après l'obtention de son Master car il a poursuivi des études. Originaire d'un pays étranger, il est inscrit en formation initiale en Doctorat géologie à Orléans et déclare exercer un emploi occasionnel intégré à sa formation en tant que vacataire.



En emploi salarié au 1^{er} Mars 2008

Caractéristiques de l'emploi occupé

Caractéristiques	Promotion 2006 (N=2)
Durée moyenne de recherche du 1 ^{er} emploi	1 mois
Nombre moyen d'emploi occupé	1,5
Nature de l'entreprise ¹	1 en Moyenne entreprise 1 en Grande entreprise
Nombre de diplômés « En emploi stable »	oui
Nombre de diplômés « En emploi de type cadre »	non
Nature de l'emploi	à plein temps
Salaire moyen net mensuel	1250
Situation géographique	1 en région Centre 1 en Rhône Alpes
Attractivité de la région Centre	1 originaire de la région Centre et travaillant dans une autre région 1 originaire d'une autre région et travaillant en région Centre

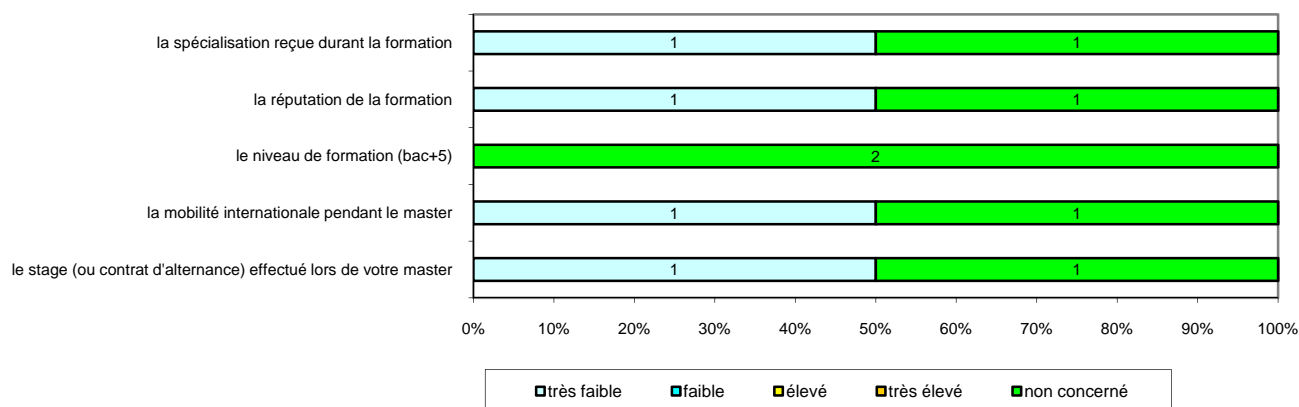


Origine emploi	N=1
Grâce à des relations personnelles (réseau)	1
Suite à une candidature spontanée	1

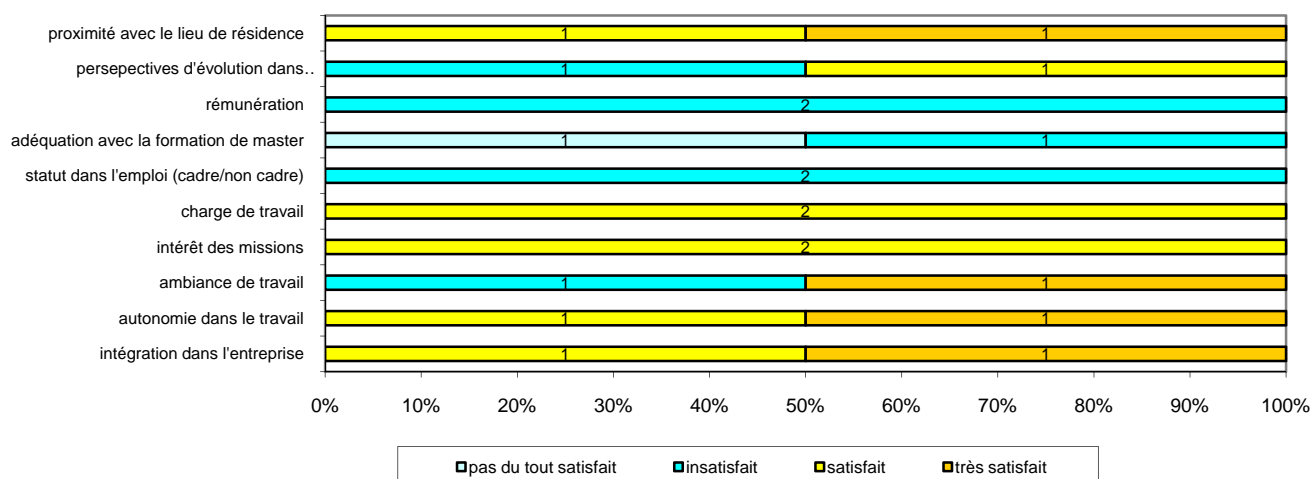
Perception emploi	N=2
Est en dessous de votre niveau de qualification	2

¹ On qualifie de « Petite entreprise » une entreprise de moins de 50 salariés ou de « Grande entreprise » une de 500 salariés et plus.

Importance des éléments du master dans l'insertion professionnelle



Degré de satisfaction pour les différents critères de l'emploi actuel



Sexe	Régime	Activité de l'entreprise	Dépt	Intitulé poste	Type de contrat	Tranche Revenu net mensuel
H	F initiale	Maîtrise d'œuvre et étude dans le domaine de l'eau et l'assainissement	73	Chargé de projet maîtrise d'œuvre	CDI	De 1000 à 1500
H	F initiale	Fabrication de plats préparés (plats cuisinés surgelés)	45	Conducteur de machine	CDI	De 1000 à 1500

Tab 40: Métiers et salaires des diplômés de Master Géosystèmes continentaux et géomatique

Master Ressources minérales et transferts litosphériques

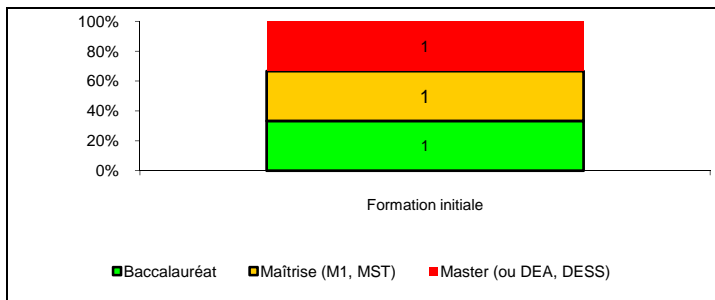
Taux brut de répondants : 75,0% (taux net : 100%)

Diplôme d'accès au Master recherche et régime d'inscription

Sur les 3 diplômés ayant répondu à l'enquête, 1 a déclaré être titulaire d'une Maîtrise ou du diplôme intermédiaire au master. L'un d'entre eux a obtenu la même année un diplôme d'ingénieur à Polytech'Orléans.

Tous les répondants étaient inscrits en formation initiale.

Deux des répondants sont des femmes. L'âge moyen est de 24,7 ans, l'étendue allant de 24 à 26 ans.

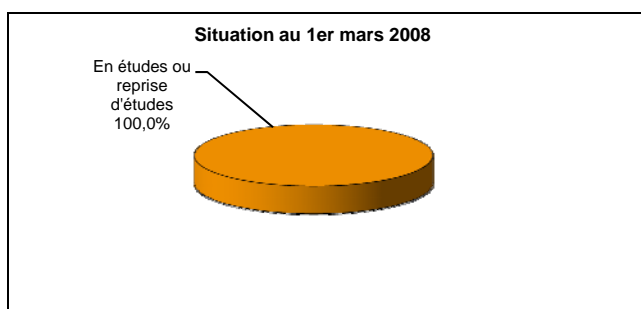


Situation au 1^{er} mars 2008

Tous les répondants sont en études ou reprise d'études au 1^{er} mars 2008. Ils sont tous inscrits en formation initiale en Doctorat.

Deux originaires de la région Centre sont en études à Orléans, l'un déclare faire un Doctorat Géologie et l'autre un Doctorat Volcanologie ; tous deux exercent un emploi régulier intégré à la formation en tant qu'allocataire de recherche/moniteur et moniteur.

Un originaire de la région Rhône Alpes est inscrit en formation initiale en Doctorat Volcanologie au Canada. Il déclare n'exercer aucun emploi durant ses études.



Master Matériaux avancés et de haute technologie

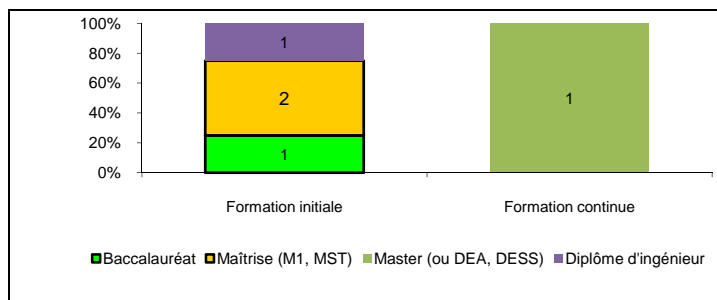
Taux brut de répondants : 62,8% (taux net : 83,3%)

Diplôme d'accès au Master recherche et régime d'inscription

Sur les 5 diplômés ayant répondu à l'enquête, 2 ont déclaré être titulaires d'une Maîtrise ou du diplôme intermédiaire au master. Deux d'entre eux ont obtenu la même année un diplôme d'ingénieur à Polytech'Orléans

Quatre des répondants étaient inscrits en formation initiale.

Tous les répondants sont des hommes. L'âge moyen est de 26 ans, l'étendue allant de 24 à 27 ans.



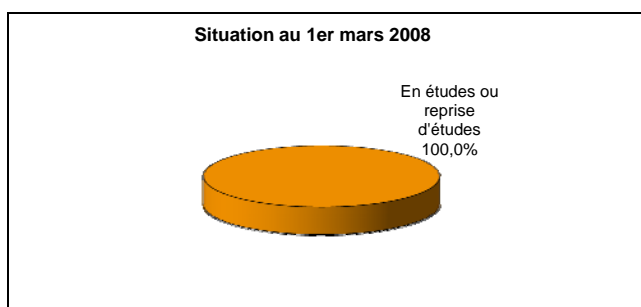
Situation au 1^{er} mars 2008

Tous les répondants sont en études ou reprise d'études au 1^{er} mars 2008. Ils sont tous inscrits en Doctorat, 4 en formation initiale et 1 en formation continue.

2 originaires de la région Centre, déclarant n'exercer aucun emploi durant leurs études, l'un est inscrit en Sciences des matériaux (Physique) à Orléans et l'autre en Tribologie dans la région Rhône Alpes.

1 originaire d'Ile-de-France est en Doctorat Sciences de la terre dans sa région d'origine et déclare n'exercer aucun emploi durant ses études.

1 originaire de Bretagne en Doctorat Physique dans le domaine des matériaux nucléaires, en formation continue, en Allemagne et exerce un emploi régulier en rapport avec le domaine de formation précisant « thèse Institute for transuranium elements »



1 originaire d'un pays étranger est en Doctorat Céramique et traitement de surface dans le Limousin et déclare n'exercer aucun emploi durant ses études.

Master Analyse, mathématiques et application

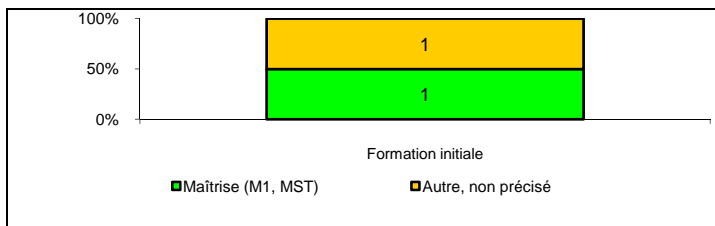
Taux brut de répondants : 100% (taux net : 100%)

Diplôme d'accès au Master recherche et régime d'inscription

Sur les 2 diplômés ayant répondu à l'enquête, 1 a déclaré être titulaire d'une Maîtrise ou du diplôme intermédiaire au master.

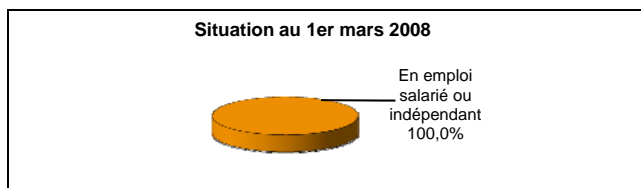
L'ensemble des répondants était inscrit en formation initiale.

L'un des répondants est un homme. L'âge moyen est de 24,5 ans.



Situation au 1^{er} mars 2008

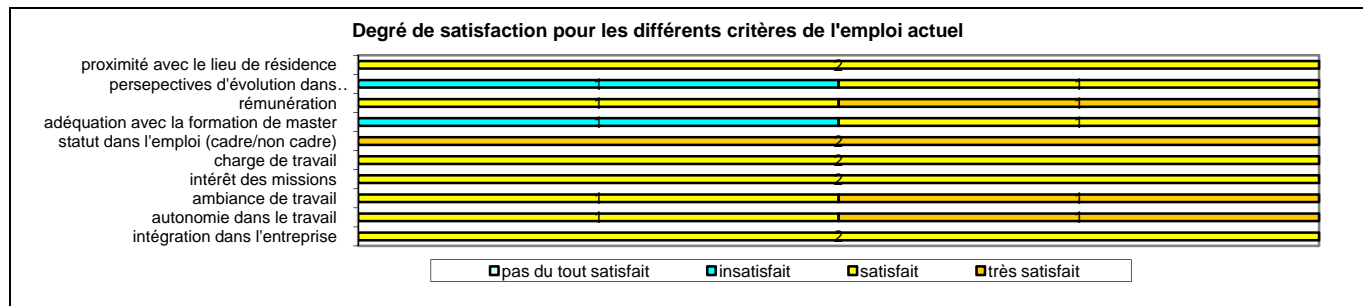


Au 1^{er} mars 2008, les deux répondants sont en emploi salarié ou indépendant. L'un d'eux a déclaré ne pas avoir recherché d'emploi après l'obtention de son Master car recrutement par le concours de l'agrégation obtenu avant le Master. Pour les deux leur emploi correspond à leur niveau de qualification et ils ont obtenu leur emploi suite à un concours.



En emploi salarié au 1^{er} Mars 2008

Caractéristiques de l'emploi occupé

Caractéristiques	Promotion 2006 (N=2)
Durée moyenne de recherche du 1 ^{er} emploi	0 mois
Nombre moyen d'emploi occupé	1
Nature de l'entreprise ¹	en Grande entreprise
Nombre de diplômés « En emploi stable »	oui
Nombre de diplômés « En emploi de type cadre »	oui
Nature de l'emploi	à plein temps
Salaire moyen net mensuel	2250
Situation géographique	en Ile de France
Attractivité de la région Centre	originaires de la région Centre et travaillant en Ile-de-France



Sexe	Régime	Activité de l'entreprise	Dépt	Intitulé poste	Type de contrat	Tranche Revenu net mensuel
F	F initiale	Education nationale	77	Professeur agrégé de mathématiques	Fonctionnaire	De 2000 à 2500
H	F initiale	Education nationale	95	Enseignant	Fonctionnaire	De 2000 à 2500

Tab 41: Métiers et salaires des diplômés de Master Analyse, mathématiques et applications

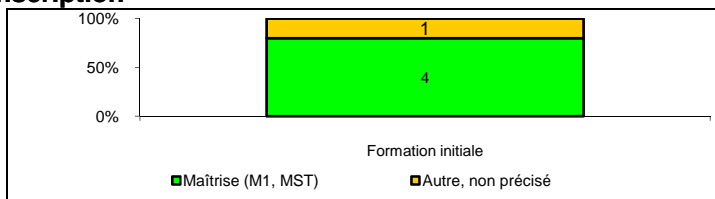
¹ On qualifie de « Petite entreprise » une entreprise de moins de 50 salariés ou de « Grande entreprise » une de 500 salariés et plus.

Master Analyse de l'activité physique et conception ergonomique

Taux brut de répondants : 100% (taux net : 100%)

Diplôme d'accès au Master recherche et régime d'inscription


Sur les 5 diplômés ayant répondu à l'enquête, 4 ont déclaré être titulaires d'une Maîtrise ou du diplôme intermédiaire au master.



L'ensemble des répondants était inscrit en formation initiale. Trois des répondants sont des hommes. L'âge moyen est de 25,4 ans, l'étendue allant de 24 à 26 ans.

Situation au 1^{er} mars 2008

Au 1^{er} mars 2008, 1 répondant est en emploi salarié ou indépendant. Il a déclaré ne pas avoir recherché d'emploi après l'obtention de son Master car il occupait déjà un emploi avant son Master obtenu suite à un concours. Son emploi correspond à son niveau de qualification.



Quatre répondants sont en études ou reprise d'études au 1^{er} mars 2008. Tous ont répondu n'avoir pas cherché d'emploi après l'obtention de leur Master.

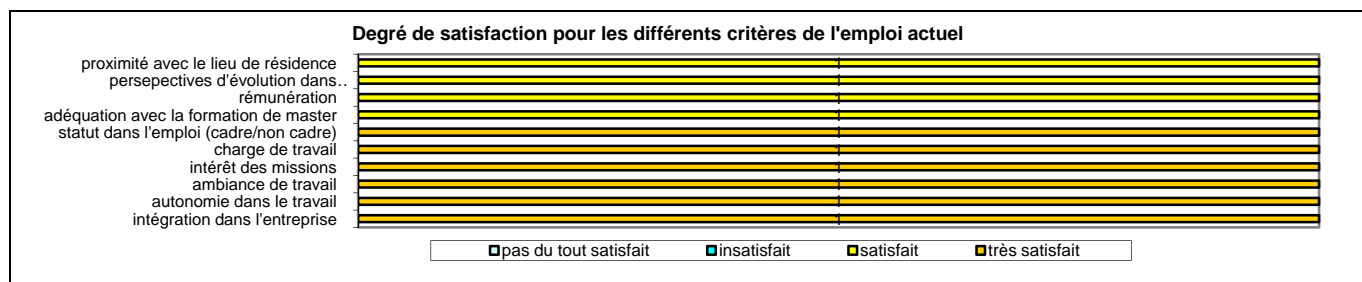

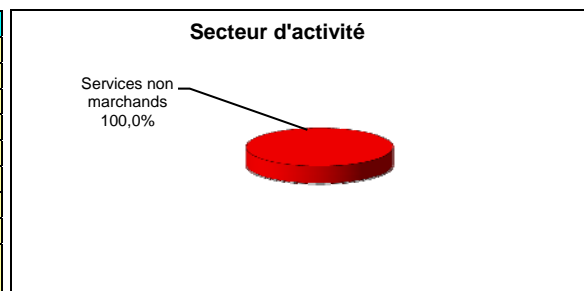
Trois originaires de la région Centre dont 2 déclarant ne pas exercer d'emploi durant leurs études, inscrits à Orléans en formation initiale, l'un en Master pro APCO et l'autre à l'IUFM domaine EPS ; le troisième est en Doctorat Ergonomie à Orléans en contrat de professionnalisation et déclare exercer un emploi régulier intégré à la formation en tant qu'agent médical contrat CIFRE.

1 originaire des DOM-TOM est en Doctorat Staps en formation initiale à Orléans et déclare n'exercer aucun emploi durant ses études.

En emploi salarié au 1^{er} Mars 2008

Caractéristiques de l'emploi occupé

Caractéristiques	Promotion 2006 (N=1)
Durée moyenne de recherche du 1 ^{er} emploi	0 mois
Nombre moyen d'emploi occupé	1
Nature de l'entreprise ¹	en Moyenne entreprise
Nombre de diplômés « En emploi stable »	oui
Nombre de diplômés « En emploi de type cadre »	oui
Nature de l'emploi	à plein temps
Salaire moyen net mensuel	De 1500 à 2000
Situation géographique	en région Centre
Attractivité de la région Centre	originaire de la région Centre et y travaillant



Sexe	Régime	Activité de l'entreprise	Dépt	Intitulé poste	Type de contrat	Tranche Revenu net mensuel
F	F initiale	Ministère de l'Education Nationale	45	Professeur d'EPS	Fonctionnaire	De 1500 à 2000

Tab 42: Métiers et salaires des diplômés de Master Analyse de l'activité physique et conception ergonomique

¹ On qualifie de « Petite entreprise » une entreprise de moins de 50 salariés ou de « Grande entreprise » une de 500 salariés et plus.

Master Ecosystèmes terrestres et action de l'homme

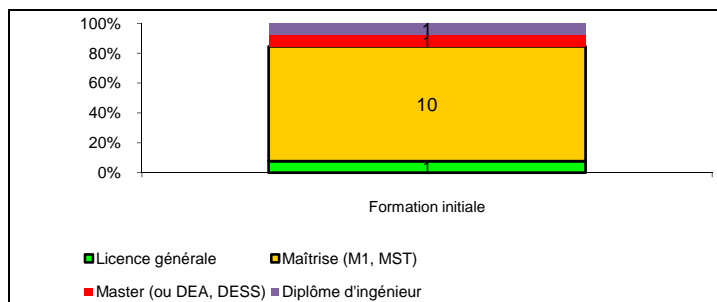
Taux brut de répondants : 92,9% (taux net : 92,9%)

Diplôme d'accès au Master recherche et régime d'inscription

Sur les 13 diplômés ayant répondu à l'enquête, 10 ont déclaré être titulaires d'une Maîtrise ou du diplôme intermédiaire au master.

L'ensemble des répondants était inscrit en formation initiale.

Dix des répondants sont des femmes. L'âge moyen est de 26,2 ans, l'étendue allant de 24 à 39 ans.



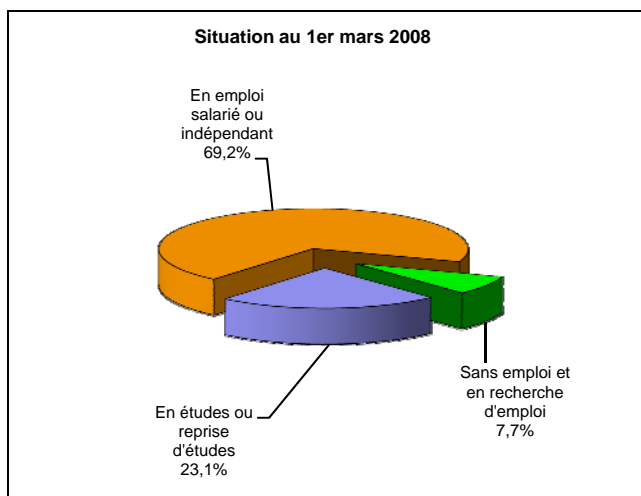
Situation au 1^{er} mars 2008

Au 1^{er} mars 2008, 9 répondants sont en emploi salarié ou indépendant. Un a déclaré n'avoir pas recherché d'emploi après l'obtention du Master car il occupait déjà un emploi avant son master.

Une personne est sans emploi et en recherche d'emploi au 1^{er} mars 2008. Originnaire de la région Centre, cette personne recherche un nouvel emploi, suite à une fin de contrat, dans sa région ou les départements limitrophes.

Trois répondants sont en études ou reprise d'études au 1^{er} mars 2008. Originaires de la région Centre, ils ont poursuivi des études immédiatement après l'obtention de leur Master. Deux sont inscrits en en Doctorat, en formation initiale, l'un en Doctorat Physiologie végétale à Orléans et l'autre en Doctorat Biologie à Tours. Tous deux déclarent ne pas exercer d'emploi durant leurs études.

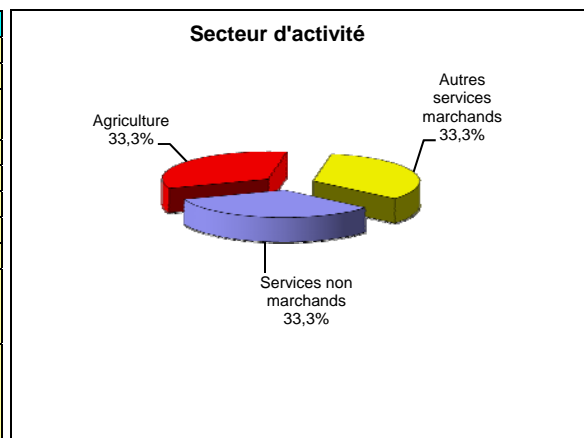
Un est inscrit en 2^{ème} année de Master Administration des entreprises, en formation initiale à Orléans et déclare exercer un emploi régulier sans rapport avec le domaine de formation en tant que conseiller de vente.



En emploi salarié au 1^{er} Mars 2008

Caractéristiques de l'emploi occupé

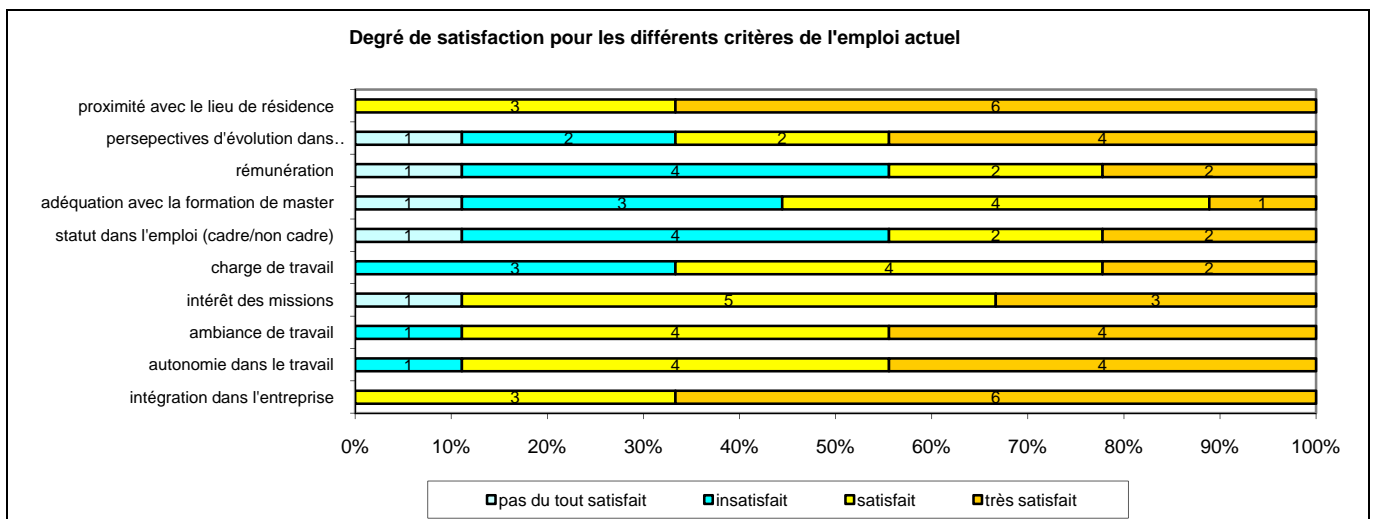
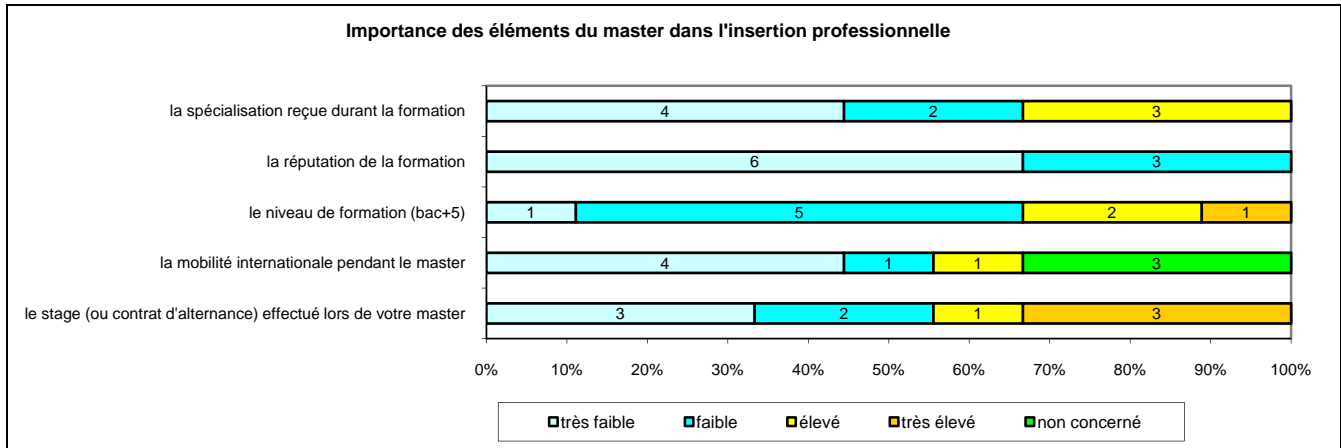
Caractéristiques	Promotion 2006 (N=9)
Durée moyenne de recherche du 1 ^{er} emploi	6,9 mois
Nombre moyen d'emploi occupé	2,2
Nature de l'entreprise ¹	8 en Petite entreprise, 1 en Grande entreprise
Nombre de diplômés « En emploi stable »	4
Nombre de diplômés « En emploi de type cadre »	5
Nature de l'emploi	à plein temps
Salaire moyen net mensuel	1250
Salaire médian net mensuel	1250
Situation géographique	5 en région Centre, 1 en Aquitaine, 1 en Bretagne, 1 en midi Pyrénées, 1 en DOM-TOM
Attractivité de la région Centre	5 originaires de la région Centre et y travaillant, 4 originaires de la région Centre et travaillant dans une autre région



¹ On qualifie de « Petite entreprise » une entreprise de moins de 50 salariés ou de « Grande entreprise » une de 500 salariés et plus.

Origine emploi	N=9
Grâce aux stages ou contrats salariés effectués durant vos études	2
Suite à une candidature spontanée	2
Grâce à des relations personnelles (réseau)	2
En réponse à une annonce hors ANPE (presse, Internet...)	1
Rencontre au sein de mon ancienne entreprise	1
Création d'entreprise	1

Perception emploi	N=9
Correspond à votre niveau de qualification	5
Est en dessous de votre niveau de qualification	4



Sexe	Régime	Activité de l'entreprise	Dépt	Intitulé poste	Type de contrat	Tranche Revenu net mensuel
F	F initiale	Expérimentation de produits phytosanitaires en grandes cultures	45	Technicienne expérimentation	CDD	De 1000 à 1500
F	F initiale	Gestion des eaux de surface (environnement)	98	Ingénieur en environnement	CDI	De 2000 à 2500
H	F initiale	Vente en occasion	37	Vendeur responsable de rayon	CDI	De 1000 à 1500
F	F initiale	Expérimentation sur culture maraichère	29	Technicien d'expérimentation agricole	En intérim	De 1000 à 1500
F	F initiale	Expérimentation de produits phytosanitaires	31	Expérimentatrice	CDD	De 1000 à 1500
F	F initiale	Protection de l'environnement	24	Chargée de mission espace naturel	Service civil volontaire	De 500 à 1000
H	F initiale	Etude chiroptérologique dans le cadre d'implantation d'éoliennes	18	Chargé d'études	Travailleur indépendant	De 1000 à 1500
F	F initiale	Bureau d'études naturalistes (écologie)	45	Chargée d'études flore/habitat	CDI	Moins de 500
F	F initiale	Recherche agronomique (INRA)	45	Recherche	CDD	De 1500 à 2000

Tab 43: Métiers et salaires des diplômés de Master Ecosystèmes terrestres et action de l'homme

Master Expression et régulation du génome et du protéome, du gène à l'organisme

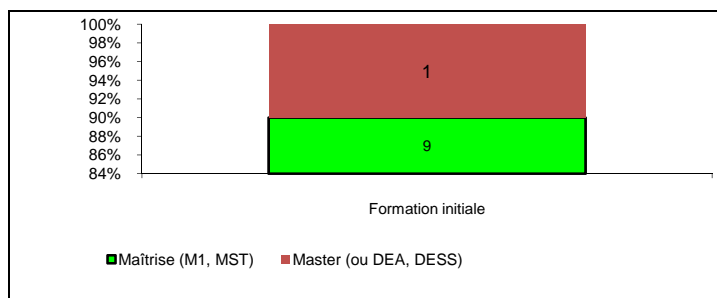
Taux brut de répondants : 90,9% (taux net : 100%)

Diplôme d'accès au Master recherche et régime d'inscription

Sur les 10 diplômés ayant répondu à l'enquête, 9 ont déclaré être titulaires d'une Maîtrise ou du diplôme intermédiaire au master.

L'ensemble des répondants était inscrit en formation initiale.

La moitié des répondants sont des femmes. L'âge moyen est de 25,1 ans, l'étendue allant de 23 à 28 ans.



Situation au 1^{er} mars 2008

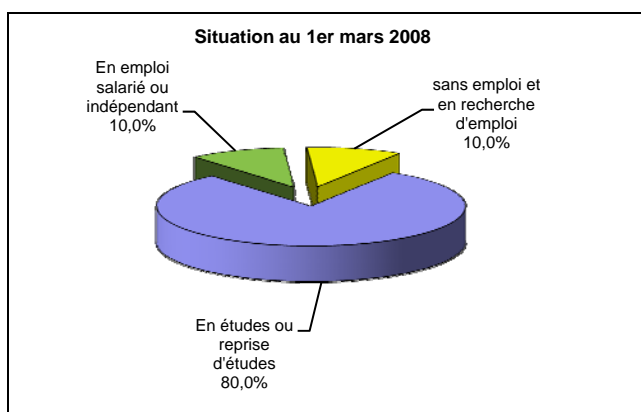
Au 1^{er} mars 2008, un répondant est en emploi salarié ou indépendant. Il a déclaré n'avoir pas recherché d'emploi après l'obtention de son Master car il a poursuivi des études.

Une personne est sans emploi et en recherche d'emploi au 1^{er} mars 2008. Originnaire de la région Centre, elle recherche un premier emploi dans la France entière.

Au 1^{er} mars 2008, huit répondants sont en études ou reprise d'études. Ils sont tous inscrits en Doctorat en formation initiale.

4 sont inscrits à Orléans en Biologie ou génétique moléculaire, trois sont originaires de la région Centre et un d'Île-de-France. Deux d'entre eux déclarent exercer un emploi régulier intégré à la formation en tant qu'allocataire de recherche.

Trois originaires de la région Centre sont inscrits dans une autre région. L'un est en Bretagne en Biophysique et déclare ne pas exercer d'emploi durant ses études, le deuxième est dans le Maine et Loire en Neurosciences avec un emploi régulier intégré à la formation en tant qu'allocataire de recherche et le troisième est dans le Limousin en Sciences, technologie, santé déclarant ne pas exercer d'emploi.




Un originaire de Poitou-Charentes est en Doctorat Biologie en Haute-Normandie, il déclare exercer un emploi régulier intégré à la formation en contrat CIFRE.

En emploi salarié au 1^{er} Mars 2008

Caractéristiques de l'emploi occupé

Caractéristiques	Promotion 2006 (N=1)
Durée moyenne de recherche du 1 ^{er} emploi	-
Nombre moyen d'emploi occupé	1
Nature de l'entreprise ¹	en Grande entreprise
Nombre de diplômés « En emploi stable »	non
Nombre de diplômés « En emploi de type cadre »	oui
Nature de l'emploi	à plein temps
Salaires moyen net mensuel	De 1000 à 1500
Situation géographique	en région Centre
Attractivité de la région Centre	originaire de la région Centre et y travaillant

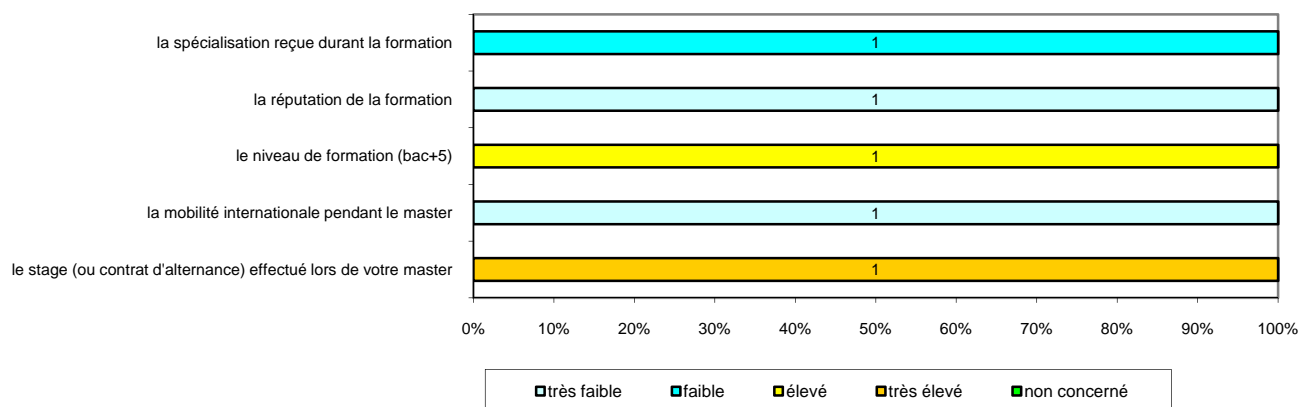


Origine emploi	N=1
Grâce aux stages ou contrats salariés effectués durant ses études	oui

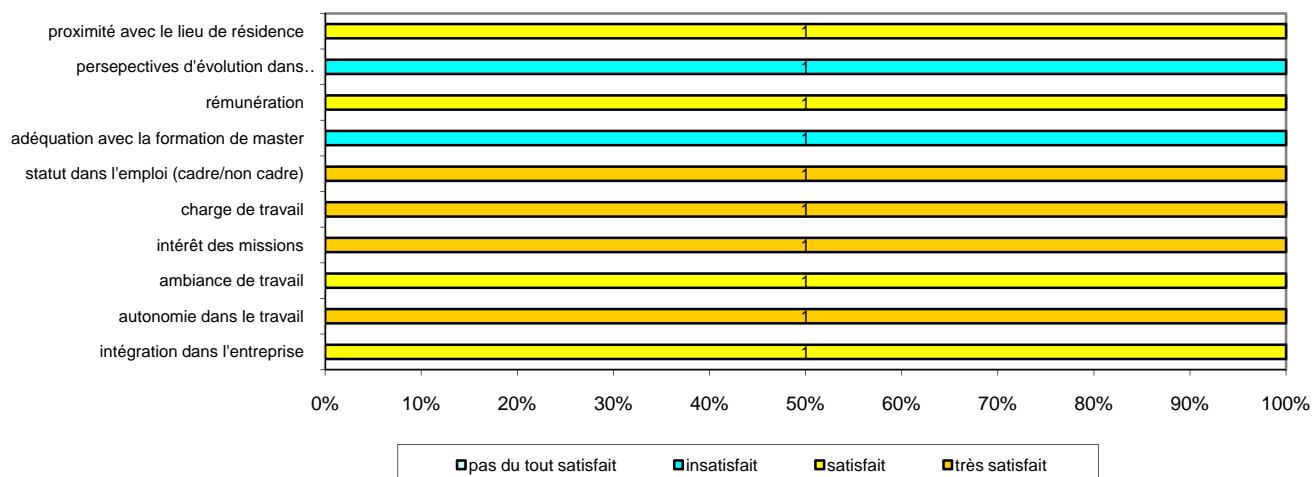
Perception emploi	N=1
Correspond à votre niveau de qualification	oui

¹ On qualifie de « Petite entreprise » une entreprise de moins de 50 salariés ou de « Grande entreprise » une de 500 salariés et plus.

Importance des éléments du master dans l'insertion professionnelle



Degré de satisfaction pour les différents critères de l'emploi actuel



Sexe	Régime	Activité de l'entreprise	Dépt	Intitulé poste	Type de contrat	Tranche Revenu net mensuel
H	F initiale	Recherche et développement (CNRS)	45	Ingénieur de recherche	CDD	De 1000 à 1500

Tab 44: Métiers et salaires des diplômés de Master Expression et régulation du génome et du protéome, du gène à l'organisme

Master Informatique : Parallélisme, vérification, graphes, contrainte, apprentissage

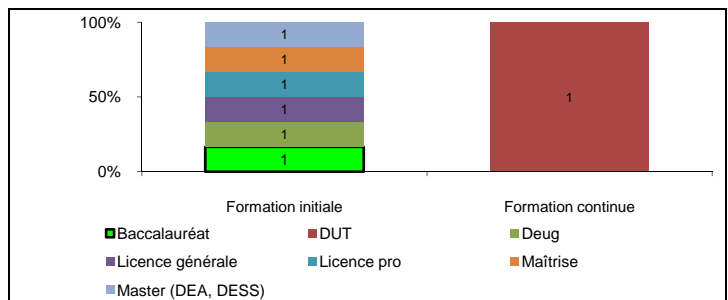
Taux brut de répondants : 70,0% (taux net : 70,0%)

Diplôme d'accès au Master recherche et régime d'inscription

Sur les 7 diplômés ayant répondu à l'enquête, un seul a déclaré être titulaires d'une Maîtrise ou du diplôme intermédiaire au master. Cinq ont obtenu un diplôme d'ingénieur de l'ENSI de Bourges la même année.

Cinq des répondants étaient inscrits en formation initiale.

Six des répondants sont des hommes. L'âge moyen est de 24,7 ans, l'étendue allant de 24 à 27 ans.



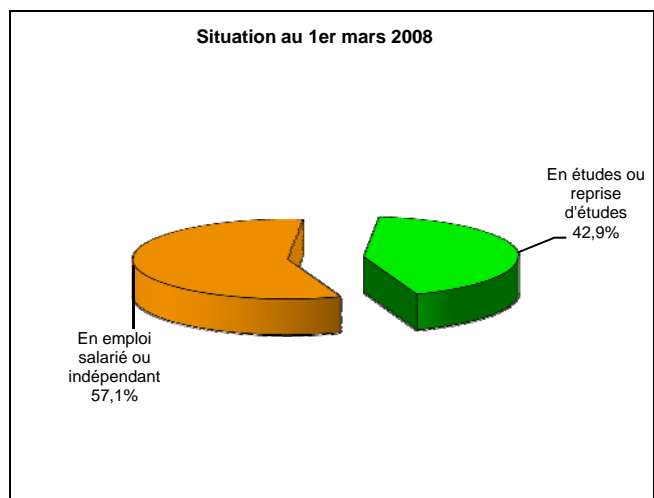
Situation au 1^{er} mars 2008

Au 1^{er} mars 2008, 4 répondants sont en emploi salarié ou indépendant. Un a déclaré ne pas avoir recherché d'emploi après l'obtention de son Master car son stage s'est transformé en emploi.

Trois répondants sont en études ou reprise d'études au 1^{er} mars 2008.

Deux originaires de la région Centre sont en Doctorat Informatique en formation initiale, l'un à Orléans et l'autre en Ile-de-France. Tous deux ont déclaré exercer un emploi régulier intégré à la formation en tant qu'allocataire de recherche/moniteur.

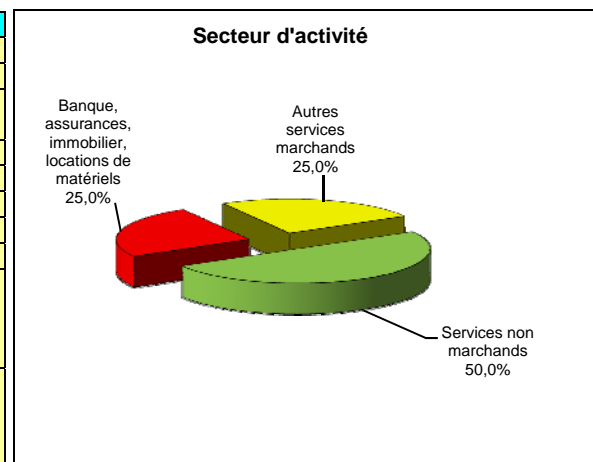
Un originaire de Provence Alpes Côte d'Azur est en formation initiale en Master Finance dans sa région d'origine et n'exerce pas d'emploi durant ses études. Après l'obtention de son Master, il a déclaré avoir recherché un emploi et travailler durant neuf mois.



En emploi salarié au 1^{er} Mars 2008

Caractéristiques de l'emploi occupé

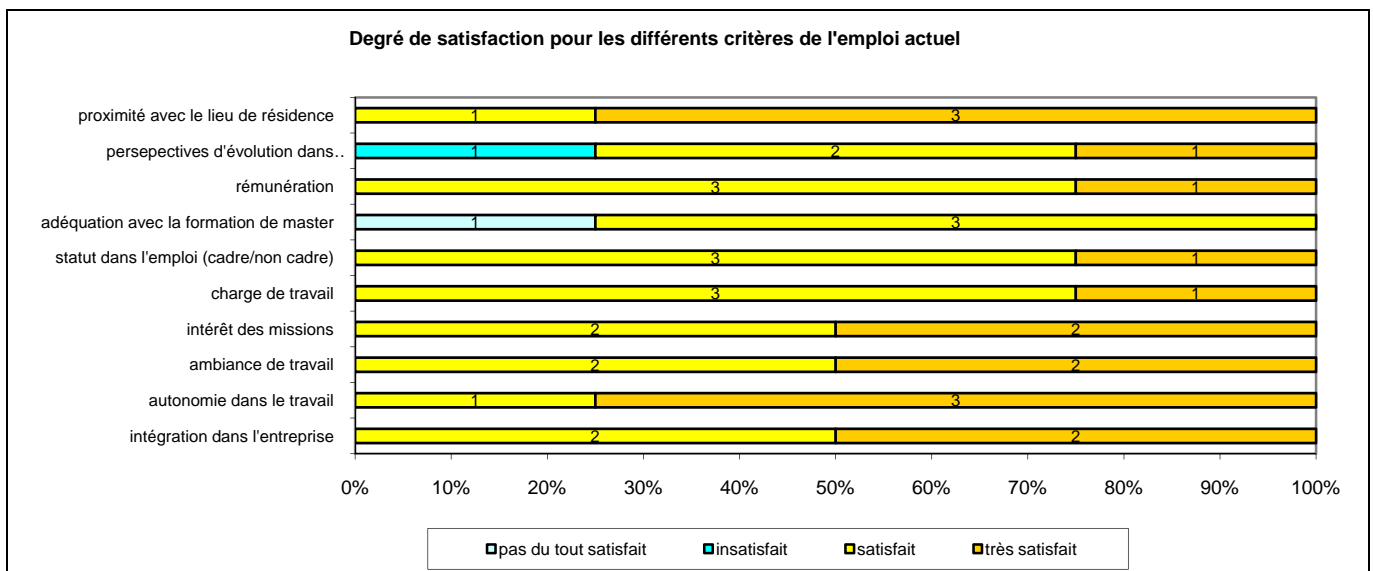
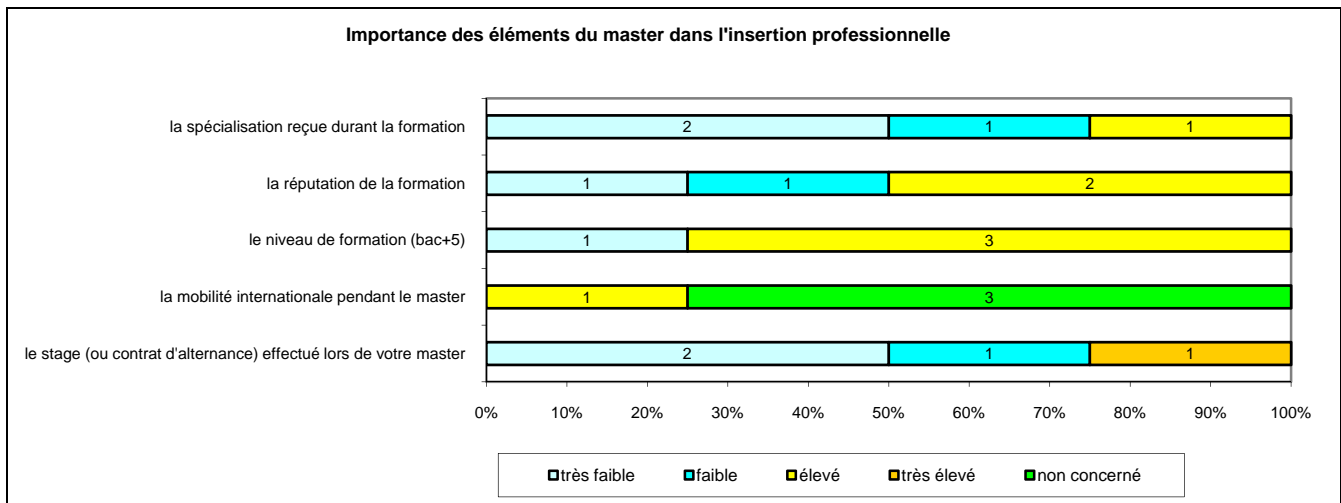
Caractéristiques	Promotion 2006 (N=4)
Durée moyenne de recherche du 1 ^{er} emploi	7 mois
Nombre moyen d'emploi occupé	1,5
Nature de l'entreprise ¹	1 en Moyenne entreprise 3 en Grande entreprise
Nombre de diplômés « En emploi stable »	oui
Nombre de diplômés « En emploi de type cadre »	oui
Nature de l'emploi	à plein temps
Salaire moyen net mensuel	2125
Salaire médian net mensuel	2250
Situation géographique	1 en région Centre 1 en Ile de France 1 en Aquitaine 1 en Midi Pyrénées
Attractivité de la région Centre	1 originaire de la région Centre et y travaillant 1 originaire de la région Centre et travaillant en Ile-de-France



¹ On qualifie de « Petite entreprise » une entreprise de moins de 50 salariés ou de « Grande entreprise » une de 500 salariés et plus.

Origine emploi	N=4
Grâce aux stages ou contrats salariés effectués durant vos études	1
En réponse à une annonce hors ANPE (presse, internet...)	2
Suite à un concours	1

Perception emploi	N=4
Correspond à votre niveau de qualification	4



Sexe	Régime	Activité de l'entreprise	Dépt	Intitulé poste	Type de contrat	Tranche Revenu net mensuel
H	F initiale	Hôpital	33	Ingénieur informatique	CDI	De 2500 à 3000
H	F initiale	Banque	75	Ingénieur sécurité opérationnelle	CDI	De 2500 à 3000
H	F initiale	Laboratoire de recherche fondamentale en Mathématique (Université)	45	Administrateur système réseau et télécommunication	Fonctionnaire	De 1000 à 1500
H	F continue	Société de Services et Conseil en Ingénierie Informatique	31	Consultant en sécurité informatique	CDI	De 1500 à 2000

Tab 45: Métiers et salaires des diplômés de Master Informatique : Parallélisme, vérification, graphes, contrainte, apprentissage

Liste des tableaux

Tab 1: Diplôme d'accès des diplômés de Master Recherche	3
Tab 2: Type d'inscription des diplômés de Master Recherche.....	3
Tab 3: Type de baccalauréat des diplômés de Master Recherche	3
Tab 4: Origine géographique des diplômés de Master Recherche	3
Tab 5: Classe d'âge des diplômés de Master Recherche	4
Tab 6: Taux de féminisation et répartition selon le sexe des diplômés de Master Recherche	4
Tab 7: Nombre d'inscrits et de diplômés en Master Recherche en 2005-2006 et taux de réponse	5
Tab 8: Part des répondants en situation d'études et parmi eux le poids de doctorants selon le domaine, la mention et la spécialité du Master Recherche	6
Tab 9: Types d'emploi occupé par les diplômés de Master recherche en études ou reprise d'études au 1er mars 2007	8
Tab 10: Caractéristiques de l'emploi occupé au 1er mars 2008	9
Tab 11: Catégorie socio-professionnelle des diplômés de Master Recherche en emploi au 1er mars 2008	9
Tab 12: Origine de l'emploi occupé au 1er mars 2008	9
Tab 13: taux d'activité des diplômés au 1 ^{er} mars 2008	12
Tab 14: taux d'emploi des diplômés au 1 ^{er} mars 2008	13
Tab 15: taux d'employabilité des diplômés au 1 ^{er} mars 2008	13
Tab 16: taux d'insertion des diplômés au 1 ^{er} mars 2008	14
Tab 17: taux de chômage des diplômés au 1 ^{er} mars 2008	14
Tab 18: part des emplois stables parmi les diplômés en emploi au 1 ^{er} mars 2008.....	15
Tab 19: part des emplois de type cadre parmi les diplômés en emploi au 1 ^{er} mars 2008	15
Tab 20: Nombre d'inscrits et de diplômés en Master Recherche domaine Droit, Economie et Gestion et taux de réponse.....	16
Tab 21: Métiers et salaires des diplômés de Master Droit public général.....	17
Tab 22: Métiers et salaires des diplômés de Master Collectivités territoriales.....	19
Tab 23: Métiers et salaires des diplômés de Master Droit économique.....	21
Tab 24: Métiers et salaires des diplômés de Master Droit international et européen	23
Tab 25: Métiers et salaires des diplômés de Master Finance, Comptabilité, Contrôle, Audit	26
Tab 26: Nombre d'inscrits et de diplômés en Master Recherche domaine Lettres, Langues et Linguistique	28
Tab 27: Métiers et salaires des diplômés de Master Etudes anglophones et interculturalité	30
Tab 28: Métiers et salaires des diplômés de Master Linguistique fondamentale.....	32
Tab 29: Métiers et salaires des diplômés de Master Littérature française comparée.....	34
Tab 30: Nombre d'inscrits et de diplômés en Master Recherche domaine Sciences humaines	35
Tab 31: Métiers et salaires des diplômés de Master Métropole, régions métropolitaines et environnement	37
Tab 32: Métiers et salaires des diplômés de Master Pratiques, concepts et représentations du développement durable	39
Tab 33: Métiers et salaires des diplômés de Master Histoire et étude des pouvoirs	42
Tab 34: Nombre d'inscrits et de diplômés en Master Recherche domaine Sciences et technologies.....	43
Tab 35: Métiers et salaires des diplômés de Master Conception, synthèse et analyse de molécules bioactives	45
Tab 36: Métiers et salaires des diplômés de Master Electronique, Signal et microsystemes.....	47
Tab 37: Métiers et salaires des diplômés de Fluides, énergétique et application.....	50
Tab 38: Métiers et salaires des diplômés de Master Procédés, plasmas et environnement spatial.....	52
Tab 39: Métiers et salaires des diplômés de Master Expertise, métrologie, diagnostic.....	54
Tab 40: Métiers et salaires des diplômés de Master Géosystèmes continentaux et géomatique	56
Tab 41: Métiers et salaires des diplômés de Master Analyse, mathématiques et applications	59
Tab 42: Métiers et salaires des diplômés de Master Analyse de l'activité physique et conception ergonomique	60
Tab 43: Métiers et salaires des diplômés de Master Ecosystèmes terrestres et action de l'homme.....	62
Tab 44: Métiers et salaires des diplômés de Master Expression et régulation du génome et du protéome, du gène à l'organisme	64
Tab 45: Métiers et salaires des diplômés de Master Informatique : Parallélisme, vérification, graphes, contrainte, apprentissage	66