



Enquête auprès des étudiants titulaires d'un Master Recherche obtenu à l'Université d'Orléans

Promotion 2006-2007

TABLE DES MATIERES

Présentation de l'enquête	4
Présentation des étudiants diplômés de Master Recherche	4
Diplôme d'accès en Master Recherche	4
Type d'inscription en Master Recherche.....	4
Diplôme d'accès dans l'enseignement supérieur.....	5
Origine géographique.....	5
Répartition selon la classe d'âge en Master Recherche.....	5
Répartition selon le sexe.....	5
Ensemble des diplômés de l'université d'Orléans	7
Taux de réponse	7
Situation des diplômés de Master Recherche au 1 ^{er} décembre 2009	7
Situation au 1 ^{er} décembre 2009 toutes mentions confondues	7
Situation au 1 ^{er} décembre 2009 par domaine, mention et spécialité	8
La poursuite d'études au 1 ^{er} décembre 2009 des diplômés de Master Recherche	9
L'exercice d'un emploi salarié ou indépendant au 1 ^{er} décembre 2009 des diplômés de Master Recherche.....	10
Caractéristiques de l'emploi occupé au 1 ^{er} décembre 2009	11
Catégorie socioprofessionnelle	11
Origine et perception de l'emploi occupé	11
Impact des éléments de la formation de Master Recherche dans l'insertion professionnelle	12
Degré de satisfaction selon différents critères de l'emploi occupé	12
Être sans emploi et en recherche d'emploi au 1 ^{er} décembre 2009	13
Les indicateurs d'insertion professionnelle	14
Les indicateurs mesurant l'employabilité.....	14
➤ Indicateur 1 : Taux d'activité	14
➤ Indicateur 2 : Taux d'emploi	14
➤ Indicateur 3 : Taux d'employabilité.....	15
➤ Indicateur 4 : Taux d'insertion	16
➤ Indicateur 5 : Taux de chômage.....	16
Les indicateurs de qualité de l'emploi	17
➤ Indicateur 6 : Part des emplois stables	17
➤ Indicateur 7 : Part des emplois de type cadre.....	17
Population des diplômés définie par le ministère	18
Taux de réponse	18
Situation des diplômés de Master Recherche au 1 ^{er} décembre 2009	18
Situation au 1 ^{er} décembre 2009 toutes mentions confondues	18
Situation au 1 ^{er} décembre 2009 par domaine, mention et spécialité	19
L'exercice d'un emploi salarié ou indépendant au 1 ^{er} décembre 2009 des diplômés de Master Recherche.....	20
Caractéristiques de l'emploi occupé au 1 ^{er} décembre 2009	20
Catégorie socioprofessionnelle	21
Origine et perception de l'emploi occupé	21
Impact des éléments de la formation de Master Recherche dans l'insertion professionnelle	21
Degré de satisfaction selon différents critères de l'emploi occupé	22
Être sans emploi et en recherche d'emploi au 1 ^{er} décembre 2009	22
La poursuite d'études au 1 ^{er} décembre 2009 des diplômés de Master Recherche	22
Les indicateurs d'insertion professionnelle	23
Les indicateurs mesurant l'employabilité.....	23
➤ Indicateur 1 : Taux d'activité	23
➤ Indicateur 2 : Taux d'emploi	23
➤ Indicateur 3 : Taux d'employabilité.....	24
➤ Indicateur 4 : Taux d'insertion	24
➤ Indicateur 5 : Taux de chômage.....	25
Les indicateurs de qualité de l'emploi	25
➤ Indicateur 6 : Part des emplois stables	25
➤ Indicateur 7 : Part des emplois de type cadre.....	26
Domaine Droit, Economie et Gestion	27
Master Droit public général	28
Master Collectivités territoriales	30
Master Droit économique	32
Master Droit international et européen.....	33
Master Comptabilité, contrôle, audit	35
Master Finance	36
Domaine Lettres, Langues et Linguistique	37
Master Etudes anglophones et interculturelité.....	38
Master Etudes hispaniques et interculturelité	39
Master Littérature française comparée	40

Domaine Sciences humaines	42
Master Métropole, régions métropolitaines et environnement.....	43
Master Pratiques, concepts et représentations du développement durable.....	45
Master Histoire économique et monétaire	46
Master Histoire et étude des pouvoirs	48
Domaine Sciences et Technologies	50
Master Conception, synthèse et analyse de molécules bioactives.....	51
Master Electronique, signal et microsystèmes.....	52
Master Chimie de la combustion et de l'atmosphère	53
Master Fluides, énergétique et application	54
Master Procédés, plasmas et environnement spatial	56
Master Expertise, métrologie, diagnostic	57
Master Géosystèmes continentaux et géomatique.....	58
Master Ressources minérales et transferts lithosphériques	59
Master Matériaux avancés et de haute technologie	60
Master Analyse, mathématiques et application	62
Master modélisation et application des mathématiques	64
Master Analyse de l'activité physique et conception ergonomique	65
Master Exercice, sport, santé, handicap.....	67
Master Ecosystèmes terrestres et action de l'homme	68
Master Expression et régulation du génome et du protéome, du gène à l'organisme	70
Master Informatique : parallélisme, vérification, graphes, contraintes, apprentissage	71
Liste des tableaux	73

Présentation de l'enquête

Pour la troisième année consécutive, l'université d'Orléans a mis en place une enquête auprès des diplômés de Master promotion 2006-2007. Le questionnaire proposé par l'université d'Orléans a un volet commun à tous les questionnaires d'enquête des autres universités soit une trentaine de questions ; les questions ne faisant pas partie de ce volet mais posées les années précédentes ont été incluses en suivant la logique définie par le ministère, le questionnaire a été ensuite validé par celui-ci.

Afin de rendre comparables les statistiques publiées par les universités, le ministère de l'enseignement supérieur et de la recherche a défini, en lien avec les représentants des universités, une charte permettant de collecter des données homogènes sur l'insertion professionnelle des diplômés et d'en assurer une exploitation statistique. Le champ de l'enquête prévu par le ministère porte sur les diplômés 2007 ayant la nationalité française ; nés en 1977 et après ; n'ayant pas interrompu leurs études pendant plus d'un an, avant l'obtention du diplôme en 2007 ; ne s'étant pas réinscrit en formation initiale dans un établissement à la rentrée universitaire 2007 et/ou à la rentrée universitaire 2008. Le champ de l'enquête sera progressivement élargi au fil des ans. La date d'observations est fixée au 1^{er} décembre de l'année n+2 après l'obtention du diplôme. Elle est la même quelle que soit la date effective d'obtention du diplôme comprise entre juin et décembre de l'année n, correspondant ainsi à un temps d'observation de 30 mois pour une sortie en juin.

Le présent document porte sur le devenir de l'ensemble des diplômés de Master Recherche enquêtés au 1^{er} décembre 2009. Contactés téléphoniquement, les diplômés avaient le choix de répondre directement par téléphone ou par internet en communiquant leur adresse email. Des questionnaires sous la forme papier ont également été envoyés (enveloppe retour jointe au courrier) pour ceux qui le souhaitaient ou qui n'ont pu être joints par téléphone ou par mail.

En 2006-2007, trente-deux spécialités de Master à finalité Recherche, réparties dans quatre domaines de formation, étaient proposées à l'Université d'Orléans.

**274 étudiants se sont inscrits en Master Recherche
179 étudiants ont obtenu le diplôme à la fin de l'année¹**

Présentation des étudiants diplômés de Master Recherche² Diplôme d'accès en Master Recherche

Une grande partie des diplômés (69,3%) de Master Recherche ont accédé à cette dernière année de Master avec une Maîtrise (ou diplôme intermédiaire soit M1).

Diplôme d'accès	Répartition des diplômés (N=179)	Charte ministère (N=51)
Maîtrise	69,3%	58,8%
Diplôme d'établissement étranger supérieur ou secondaire	14,0%	2,0%
Autres diplômes	16,7%	39,2%
Total	100,0%	100%

Tab 1: Diplôme d'accès des diplômés de Master Recherche

Type d'inscription en Master Recherche

Type d'inscription	Répartition des diplômés (N=179)	Charte ministère (N=51)
Formation initiale	96,6%	100%
Formation continue	1,7%	
Reprise d'études non financées	1,7%	
Total	100,0%	100%

Tab 2: Type d'inscription des diplômés de Master Recherche

¹ Dans la base des diplômés fourni par le ministère, il manque 4 étudiants, tous de nationalité étrangère. Selon la charte, l'observatoire aurait du enquêter 51 diplômés sur les 179 soit 28,5% des diplômés de master à finalité recherche que compte l'université d'Orléans.

² Données issues de la base Apogée de l'Université

Diplôme d'accès dans l'enseignement supérieur

Deux diplômés sur cinq (40,2%) sont titulaires d'un baccalauréat scientifique, un septième (14,5%) d'un baccalauréat économique et social et plus d'un quart (28,5%) d'un titre étranger admis nationalement en équivalence.

Type de baccalauréat	Répartition des diplômés (N=179)	Charte ministère (N=51)
Bac Économique et social	14,5%	11,8%
Bac Littéraire	10,1%	17,6%
Bac Scientifique	40,2%	60,8%
Autres baccalauréats ou équivalences	6,7%	9,8%
Titre étranger admis nationalement en équivalence	28,5%	
Total	100,0%	100%

Tab 3: Type de baccalauréat des diplômés de Master Recherche

Origine géographique¹

Plus de la moitié (53,7%) des diplômés de Master Recherche sont originaires de la région Centre.

Origine géographique	Répartition des diplômés (N=179)	Charte ministère (N=51)
Loiret	35,8%	31,4%
Région Centre hors Loiret	17,9%	19,6%
Ile-de-France	8,4%	15,7%
Autres départements français	22,3%	31,4%
Etranger	15,6%	2,0%
Total	100,0%	100%

Tab 4: Origine géographique des diplômés de Master Recherche

Répartition selon la classe d'âge² en Master Recherche

Plus de deux diplômés sur trois (70,4%) appartiennent à la classe d'âge des 20-24 ans. La moyenne d'âge est de 24,9 ans, s'étendant de 20 à 62 ans ; elle est de 23,3 ans, allant de 20 à 28 ans pour la population à enquêter pour le ministère.

Classe d'âge	Répartition des diplômés (N=179)	Charte ministère (N=51)
20-24 ans	70,4%	90,2%
25-29 ans	21,8%	9,8%
30-34 ans	4,5%	-
35 ans et plus	3,3%	-
Total	100,0%	100%

Tab 5: Classe d'âge des diplômés de Master Recherche

Répartition selon le sexe

Le Master Recherche est un diplôme à majorité masculine : 46,4% de filles et 53,6% de garçons. Onze mentions sur vingt ont un taux de féminisation inférieur à la moyenne.

Les diplômés du master recherche mention « Droit privé » sont plus nombreux et représentent plus d'un diplômé sur sept (16,2%). Cette part est nettement plus élevée pour les jeunes femmes (26,5%) que pour les jeunes hommes (7,3%). Le taux de féminisation de cette mention est ainsi particulièrement fort (75,9%).

Le taux de féminisation de la population à enquêter selon la définition du ministère est plus faible par rapport à l'ensemble des diplômés. De plus, de part les critères définis par le ministère concernant la population à enquêter, quatre mentions disparaissent du champ d'investigation : « Econométrie et statistiques appliquées », « Histoire économique et monétaire », « Chimie organique et analytique » et « Expertise – Mesure et diagnostic ». La répartition des diplômés selon les mentions entraîne également quelques changements quant au poids qu'ils représentent. Les diplômés de la mention « Droit privé » représentent ainsi moins d'un diplômé sur dix (5,9%) quand ils représentent 16,2% de l'ensemble des diplômés.

¹ L'origine géographique est établie à partir de l'adresse fixe de l'étudiant.

² On détermine l'âge par différence de millésime (année universitaire en cours – année de naissance).

Mention de Master (N=179)	Taux de féminisation	Répartition des femmes	Répartition des hommes	Ensemble des diplômés
Administration publique et territoriale	31,3%	6,0%	11,5%	8,9%
Droit privé	75,9%	26,5%	7,3%	16,2%
Econométrie et statistiques appliquées	0%	-	1,0%	0,6%
Finance – Contrôle - Comptabilité - Audit	50,0%	3,6%	3,1%	3,4%
Finance	0%	-	2,1%	1,1%
Langues et interculturelité	50,0%	3,6%	3,1%	3,4%
Littérature française comparée	75,0%	7,2%	2,1%	4,5%
Environnement, territoires et sociétés	33,3%	3,6%	6,2%	5,0%
Histoire économique et monétaire	50,0%	2,4%	2,1%	2,2%
Histoire et études des pouvoirs	44,4%	4,8%	5,2%	5,0%
Chimie organique et analytique	66,7%	7,2%	3,1%	5,0%
Electronique, signal et microsystèmes	0%	-	3,1%	1,7%
Energétique et environnement	25,0%	7,2%	18,7%	13,4%
Expertise – Mesures et diagnostic	33,3%	1,2%	2,1%	1,7%
Géosciences et environnement	55,6%	6,0%	4,2%	5,0%
Matériaux, diagnostic et simulation	10,0%	1,2%	9,4%	5,6%
Mathématiques	25,0%	1,2%	3,1%	2,2%
Sciences du sport	71,4%	6,0%	2,1%	3,9%
Sciences du vivant	71,4%	12,0%	4,2%	7,8%
Sciences et technologies de l'information et de la communication	0%	-	6,2%	3,4%
Ensemble	46,4%	100%	100%	100%

Tab 6: Taux de féminisation et répartition selon le sexe des diplômés de Master Recherche

Mention de Master (N=51)	Taux de féminisation	Répartition des femmes	Répartition des hommes	Ensemble des diplômés
Administration publique et territoriale	0%	-	6,7%	3,9%
Droit privé	100%	14,3%	-	5,9%
Finance – Contrôle - Comptabilité - Audit	100%	4,8%	-	2,0%
Finance	0%	-	3,3%	2,0%
Langues et interculturelité	0%	-	3,3%	2,0%
Littérature française comparée	80,0%	19,0%	3,3%	9,8%
Environnement, territoires et sociétés	50,0%	4,8%	3,3%	3,9%
Histoire et études des pouvoirs	33,3%	4,8%	6,7%	5,9%
Electronique, signal et microsystèmes	0%	-	3,3%	2,0%
Energétique et environnement	25,0%	14,3%	30,0%	23,5%
Géosciences et environnement	50,0%	4,8%	3,3%	3,9%
Matériaux, diagnostic et simulation	16,7%	4,8%	16,7%	11,8%
Mathématiques	0%	-	3,3%	2,0%
Sciences du sport	33,3%	4,8%	6,7%	5,9%
Sciences du vivant	83,3%	23,8%	3,3%	11,8%
Sciences et technologies de l'information et de la communication	0%	-	6,7%	3,9%
Ensemble	41,2%	100%	100%	100%

Tab 7: Taux de féminisation et répartition selon le sexe des diplômés de Master Recherche à enquêter selon le ministère

La population des répondants à l'enquête est représentative de la population des diplômés sur les trois critères que sont le régime d'inscription, la classe d'âge et le genre.

En raison de la petite taille de la population concernée par le champ de l'enquête pour le ministère, pas de test de représentativité.

Ensemble des diplômés de l'université d'Orléans

Taux de réponse

Malgré le temps passé par le technicien chargé d'enquête de l'Observatoire de la Vie Etudiante ainsi que les secrétaires et responsables de formation, on observe une diminution du taux de répondants par rapport à la promotion précédente. Le taux brut est passé de 79,1% à 57,5%. Le temps passé à rechercher les adresses email des diplômés soit directement par téléphone soit par le biais des secrétaires ou des responsables de formation n'a cependant pas été vain. En effet, 69,9% des diplômés ont répondu directement sur internet, 23,3% par téléphone et seulement 6,8% par renvoi du questionnaire papier.

**147 diplômés de Master Recherche ont pu être contactés¹.
103 diplômés ont répondu à l'enquête.**

Le taux brut² de réponse est de 57,5%; il varie entre 0% et 100% selon les mentions de Master Recherche.

Mention de Master	Nbre d'inscrits	Nbre de diplômés	Taux de diplômés	Nbre enquêtés	Nbre de réponses	Taux brut de réponse	Taux net ³ de réponse
Administration publique et territoriale	22	16	72,7%	14	11	68,7%	78,6%
Droit privé	35	29	82,9%	17	8	27,6%	47,1%
Econométrie et statistiques appliquées	2	1	50,0%	0	-	0%	-
Economie d'entreprise et développement industriel	1	0	0%	-	-	-	-
Finance - Contrôle - Comptabilité - Audit	16	6	37,5%	4	2	33,3%	50,0%
Finance	2	2	100%	2	2	100%	100%
Langues et interculturelité	21	6	28,6%	5	2	33,3%	40,0%
Linguistique	7	0	0%	-	-	-	-
Littérature française comparée	17	8	47,1%	8	6	75,0%	75,0%
Environnement, territoires et sociétés	17	9	52,9%	8	7	77,8%	87,5%
Histoire économique et monétaire	8	4	50,0%	3	2	50,0%	66,7%
Histoire et études des pouvoirs	10	9	90,0%	9	8	88,9%	88,9%
Chimie organique et analytique	14	9	64,3%	9	5	55,6%	55,6%
Electronique, signal et microsystèmes	8	3	37,5%	2	1	33,3%	50,0%
Energétique et environnement	26	24	92,3%	22	18	75,0%	81,8%
Expertise - Mesures et diagnostic	3	3	100%	1	1	33,3%	100%
Géosciences et environnement	9	9	100%	7	4	44,4%	57,1%
Matériaux, diagnostic et simulation	13	10	76,9%	7	5	50,0%	71,4%
Mathématiques	7	4	57,1%	4	4	100%	100%
Sciences du sport	12	7	58,3%	6	5	71,4%	83,3%
Sciences du vivant	16	14	87,5%	13	6	42,9%	46,2%
Sciences et technologies de l'information et de la communication	8	6	75,0%	6	6	100%	100%
Ensemble	274	179	65,3%	147	103	57,5%	70,1%

Tab 8: Nombre d'inscrits et de diplômés en Master Recherche en 2006-2007 et taux de réponse

Situation des diplômés de Master Recherche au 1^{er} décembre 2009

Situation au 1^{er} décembre 2009 toutes mentions confondues

Au 1^{er} décembre 2009, sur les 103 diplômés ayant répondu :

- 44,7% sont en emploi salarié ou indépendant soit 46 répondants
- 7,8% sont sans emploi et en recherche d'emploi soit 8 répondants
- 47,6% sont en études ou reprise d'études (y compris alternance, doctorat) soit 49 répondants

Le débouché « normal » du Master à finalité recherche (*master recherche*) est la préparation d'un doctorat.

¹ 32 étudiants ne pouvant être retrouvés car les coordonnées n'étaient plus valides et donc impossibilité de les contacter ou quand l'adresse fixe était à l'étranger, adresse annuelle non valide ainsi que numéro de téléphone ou adresse mail.

² Le taux brut est le rapport multiplié par 100 du nombre de répondants sur le nombre total de diplômés.

³ En retirant du nombre total de diplômés les étudiants ayant pour adresse fixe l'étranger et ne pouvant être retrouvés par l'adresse annuelle ou par email mais aussi ceux pour lesquelles les coordonnées n'étaient plus valides (adresse, téléphone..), on obtient le taux net de répondants de 70,1%.

Situation au 1^{er} décembre 2009 par domaine, mention et spécialité

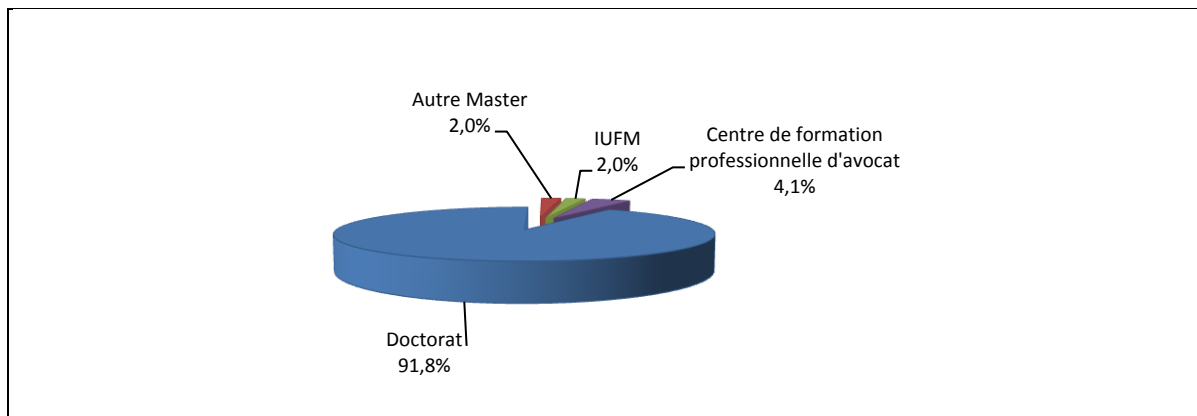
Selon la mention du Master recherche, la part des répondants en poursuite d'études varie entre 0,0% et 100% ; parmi eux, la variation du poids de la poursuite en Doctorat va de 0,0% à 100%

Mention de Master	Spécialité de Master	Part des répondants en situation d'études	Part des doctorants parmi les répondants en études
Administration publique et territoriale	Collectivité territoriale	20,0%	0%
	Droit public général	50,0%	66,7%
Ensemble Administration publique et territoriale		36,4%	50,0%
Droit privé	Droit économique	50,0%	100%
	Droit international et européen	0%	-
Ensemble Droit privé		37,5%	100%
Econométrie et statistiques appliquées	Econométrie et statistiques appliquées	-	-
Finance – Contrôle – Comptabilité - Audit	Finance, comptabilité, contrôle audit	50,0%	100%
Finance	Finance	0%	-
Ensemble du domaine Droit, Economie et Gestion		34,8%	75,0%
Langues et interculturelité	Etudes anglophones et interculturelité	0%	-
	Etudes hispaniques et interculturelité	0%	-
Ensemble Langues et interculturelité		0%	-
Littérature française comparée	Littérature française comparée	16,7%	0%
Ensemble du domaine Lettres, Langues et Linguistique		12,5%	0%
Environnement, territoires et sociétés	Métropole, régions périmétropolitaines et environnement	25,0%	100%
	Pratiques, concepts et représentations du développement durable	66,7%	100%
Ensemble Environnement, territoires et sociétés		42,9%	100%
Histoire économique et monétaire	Histoire économique et monétaire	0%	-
Histoire et études des pouvoirs	Histoire et études des pouvoirs	25,0%	50,0%
Ensemble du domaine Sciences Humaines		29,4%	80,0%
Chimie organique et analytique	Conception, synthèse et analyse de molécules bioactives	100%	100%
Electronique, signal et microsystèmes	Electronique, signal et microsystèmes	100%	100%
Energétique et environnement	Chimie de la combustion et de l'atmosphère	75,0%	100%
	Fluides, énergétique et application	33,3%	100%
	Procédés, plasmas et environnement spatial	100,0%	100%
Ensemble Energétique et environnement		61,1%	100%
Expertise – Mesures et diagnostic	Expertise, métrologie, diagnostic	100%	100%
Géosciences et environnement	Géosystèmes continentaux et géomatique	100%	100%
	Ressources minérales et transferts lithosphériques	100%	100%
Ensemble Géosciences et Environnement		100%	100%
Matériaux, diagnostic et simulation	Matériaux avancés et de hautes technologies	20,0%	100%
Mathématiques	Analyse, mathématiques et applications	33,3%	100%
	Modélisation et application des mathématiques	100%	100%
Ensemble Mathématiques		50,0%	100%
Sciences du sport	Analyse de l'activité physique et conception ergonomique	25,0%	100%
	Exercice, sport, santé, handicap	100%	100%
Ensemble Sciences du sport		40,0%	100%
Sciences du vivant	Ecosystèmes terrestres et action de l'homme	50,0%	100%
	Expression et régulation du génome et du protéome, du gène à l'organisme	100%	100%
Ensemble Sciences du vivant		66,7%	100%
Sciences et technologies de l'information et de la communication	Informatique : parallélisme, vérification, graphes, contraintes, apprentissage	66,7%	100%
Ensemble du domaine Sciences et Technologies		63,6%	100%
Ensemble		47,6%	91,8%

Tab 9: Part des répondants en situation d'études et parmi eux le poids de doctorants selon le domaine, la mention et la spécialité du Master Recherche

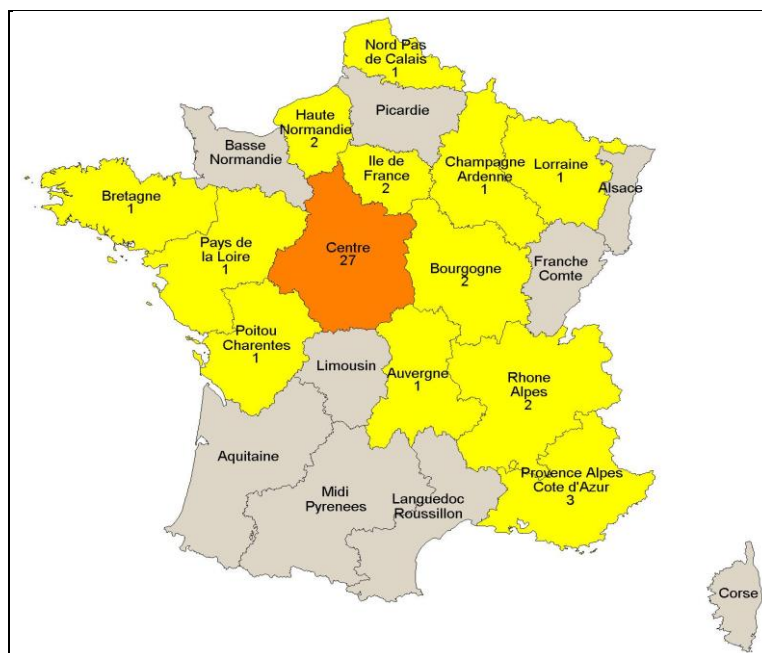
La poursuite d'études au 1^{er} décembre 2009 des diplômés de Master Recherche

Parmi les 49 répondants en poursuite d'études au 1^{er} décembre 2009, plus de trois cinquièmes (63,3%) sont des hommes; l'âge moyen est de 27,3 ans, l'âge médian est de 26,0 ans et il s'étend de 24 ans à 65 ans. Douze répondants sont de nationalité étrangère.



Graph 1: Formation suivie au 1er décembre 2009 par les diplômés de Master Recherche

Plus de la moitié (55,1%) des répondants étudient, au 1^{er} décembre 2009, en région Centre. Trois étudiants poursuivent leurs études à l'étranger : 1 en Allemagne, 1 en Belgique, 1 en Suisse et 1 en Pologne.



Carte 1: région de la formation suivie au 1er décembre 2009

Tout en poursuivant leurs études, trente neuf répondants déclarent occuper un emploi (soit 79,6%).

La question « ouverte » sur l'emploi occupé pose le problème de comment le répondant se perçoit. On peut supposer que l'exercice d'un emploi durant les études ne correspond pas nécessairement à la réalité. La question se pose notamment pour les doctorants titulaires d'une allocation de recherche. Cette problématique a d'ailleurs été soulignée dans une note du Ministère de l'Education Nationale, de la Recherche et de la Technologie, Direction des affaires juridiques, émise le 21 mars 2000, sur la situation juridique des allocataires de recherche et des autres aides individuelles à la formation par la recherche. Dans cette note, il est écrit : « Au regard des critères traditionnels définis par la jurisprudence, les allocations de recherche ne sauraient être assimilées à des bourses mais à la contrepartie d'un contrat de travail »¹.

Signalons que parmi les quarante cinq doctorants, 37 doctorants ont déclaré exercer un emploi, 17 contrat doctoral², 8 sont allocataires de recherche/monitorat ou encore 4 ont un contrat CIFRE³ pour effectuer leur thèse.

¹ Retrouvez cette note à l'adresse suivante : http://dr.education.fr/Alloc_doc/Statut_allocataires_rech.pdf

² Depuis 2009, le contrat doctoral a vocation à servir de cadre de référence unique se substituant progressivement à l'ensemble des autres contrats publics spécifiques aux doctorants (allocations de recherche...)

³ Les Conventions Industrielles de Formation par la REcherche (CIFRE) sont instruites et gérées par l'Association Nationale de la Recherche Technique (ANRT) pour le compte du Ministère chargé de la Recherche.

Elles permettent à une entreprise de bénéficier d'une subvention annuelle forfaitaire (le montant est indiqué sur le site de l'ANRT) en contrepartie des coûts qu'elle engage pour employer le jeune doctorant qu'elle a embauché pour trois ans.

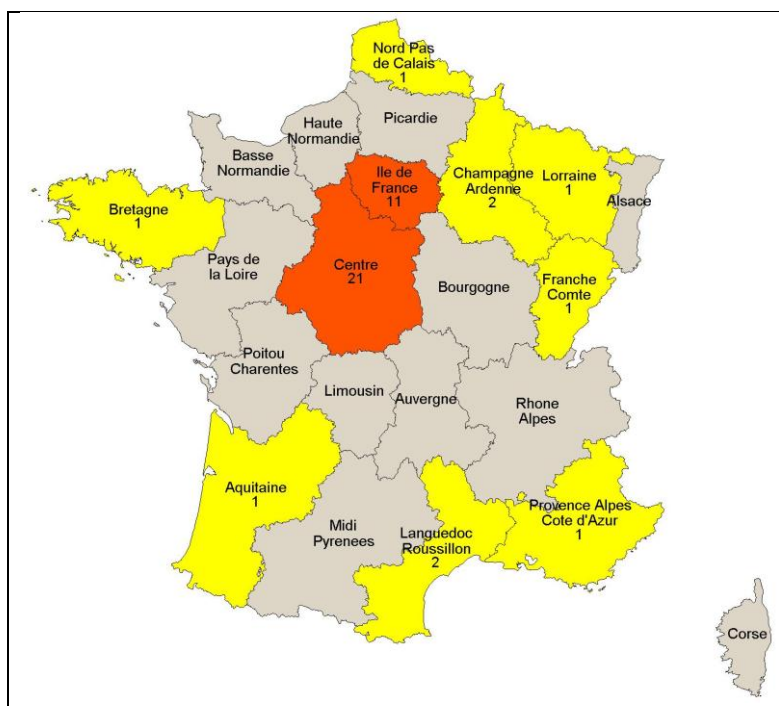
Les deux autres diplômés exerçant un emploi tout en poursuivant des études sont en centre de formation professionnel d'avocat.

Contrat doctoral	17
Allocataire de recherche/monitorat	8
Ingénieur contrat CIFRE	4
Agent temporaire vacataire (chargée de TD) et assistante de justice	1
Attaché temporaire d'enseignement et de recherche	1
Boursier doctorant ingénieur	1
Boursier étranger	1
Employé administratif	1
Enseignant du second degré	1
Ingénieur chercheur	1
Tutrice documentaire	1
Assistant de justice au tribunal	1
Stage de 6 mois dans le cadre du projet pédagogique individuel (école d'avocat)	1
Ensemble	39

Tab 10: Types d'emploi occupé par les diplômés de Master recherche en études ou reprise d'études au 1^{er} décembre 2009

L'exercice d'un emploi salarié ou indépendant au 1^{er} décembre 2009 des diplômés de Master Recherche

Parmi les 46 répondants dont la situation principale est en emploi salarié ou indépendant au 1^{er} décembre 2009, plus de la moitié sont des hommes (56,5%) ; l'âge moyen est de 27,3 ans, l'âge médian est de 26,0 ans et il s'étend de 24 ans à 50 ans. Un des répondants est de nationalité étrangère. Pour l'essentiel, l'emploi occupé s'exerce en région Centre ou en Ile-de-France. Quatre répondants exercent leur emploi à l'étranger : 1 en Allemagne, 1 aux Pays Bas, 1 au Qatar et 1 en Tunisie.



Carte 2 : Région de l'emploi occupé au 1^{er} décembre 2009

Plus finement, en croisant l'origine géographique¹ avec la région de l'emploi occupé, on note que 30 diplômés sont originaires de la région Centre et parmi eux 19 y travaillent, 2 n'en sont pas originaires mais y travaillent. Sur les 11 diplômés originaires de la région et n'y travaillant pas, 4 exercent leur emploi en Ile de France et 4 à l'étranger.

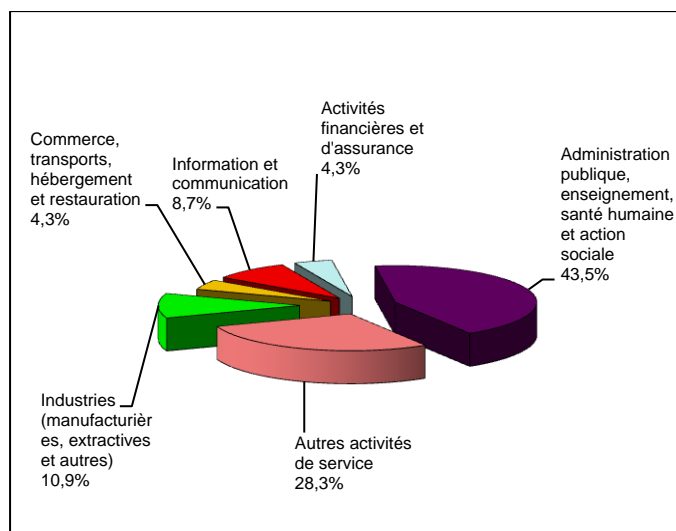
¹ L'origine géographique est appréhendée à partir de l'adresse fixe enregistrée dans la base Apogée.

Caractéristiques de l'emploi occupé au 1^{er} décembre 2009

Pour les diplômés de Master Recherche en emploi au 1^{er} décembre 2009, la durée moyenne de recherche du premier emploi a été d'un peu plus de cinq mois. Près de trois répondants sur quatre (72,3%) occupent un emploi stable (contrat à durée indéterminée, fonctionnaire et assimilé, profession libérale..).

Caractéristiques	Promotion 2007 (N=46)
Durée moyenne de recherche du 1 ^{er} emploi	5,6
Nombre moyen d'emploi occupé	1,5
Nature de l'entreprise ¹	11 en Petite entreprise 8 en Moyenne entreprise 27 en Grande entreprise
Type de contrat	26 CDI, 8 Fonctionnaire ou assimilé 10 CDD, 1 Vacataire, 1 stagiaire
Nature de l'emploi	41 temps plein 5 temps partiel
Salaire moyen net mensuel	1706 euros
Salaire médian net mensuel	1750 euros

Tab 11: Caractéristiques de l'emploi occupé au 1er décembre 2009



Graph 2 : Secteur d'activité économique de l'emploi occupé au 1^{er} décembre 2009

Catégorie socioprofessionnelle

Près de trois emplois occupés sur quatre (71,7%) sont des emplois de cadre, ingénieur, enseignant ou de catégorie A de la fonction publique.

Catégorie socioprofessionnelle	Promotion 2007 (N=46)
Cadre ou ingénieur	45,7%
Professeur, professeur des écoles, personnel de catégorie A de la fonction publique	26,1%
Professions intermédiaires de l'enseignement, de la santé, catégorie B de la fonction publique et assimilés	15,2%
Professions intermédiaires administratives et commerciale d'entreprise	6,5%
Employé de bureau, de commerce, personnel de catégorie C de la fonction publique	6,5%
Total	100%

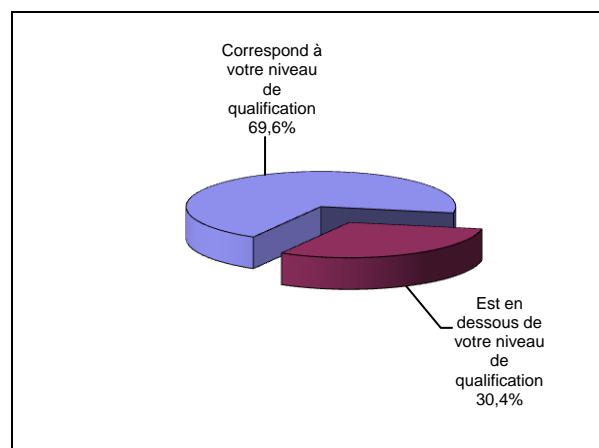
Tab 12: Catégorie socioprofessionnelle des diplômés de Master Recherche en emploi au 1er décembre 2009

Origine et perception de l'emploi occupé

Les relations personnelles mais aussi la réussite à un concours sont pour près de la moitié (43,5%) à l'origine des emplois occupés. Plus de deux répondants sur trois (69,6%) exerçant une activité professionnelle au 1^{er} décembre 2009 estiment que leur emploi correspond à leur niveau de qualification

Origine	Promotion 2007 (N=46)
Grâce à des relations personnelles (réseau)	26,1%
Suite à un concours	17,4%
Suite à un dépôt de CV en ligne	15,2%
Grâce aux stages ou contrats salariés effectués durant vos études	10,9%
Suite à une candidature spontanée	13,0%
En réponse à une annonce hors ANPE (presse, Internet...)	6,5%
Suite à une mission d'intérim ou un CDD	2,2%
Total	100%

Tab 13: Origine de l'emploi occupé au 1er décembre 2009

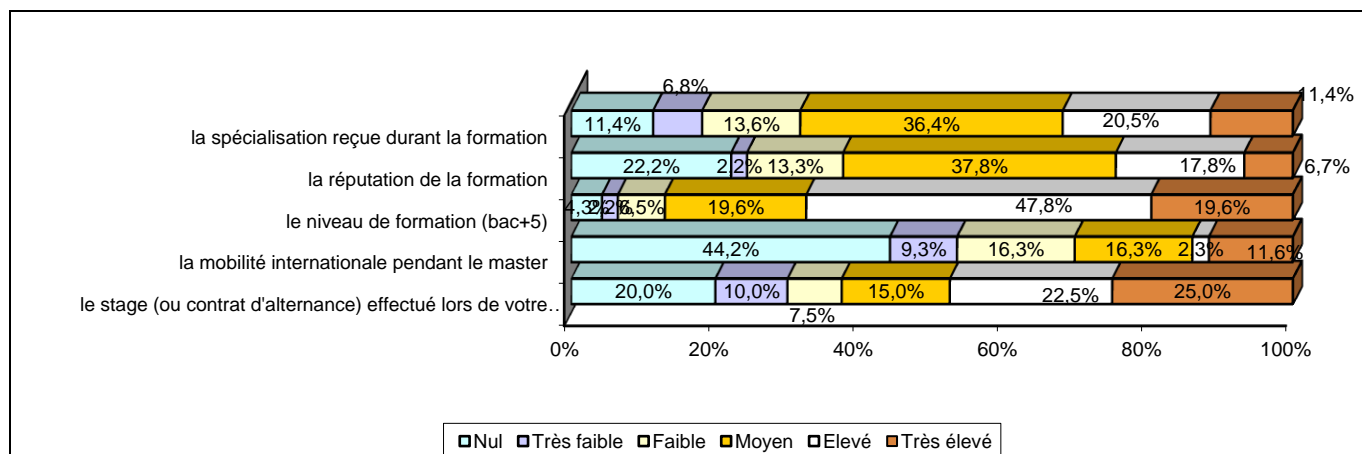


Graph 3: Perception de l'emploi occupé au 1er décembre 2009

¹ On qualifie de « Petite entreprise » une entreprise de moins de 50 salariés ou de « Grande entreprise » une de 500 salariés et plus.

Impact des éléments de la formation de Master Recherche dans l'insertion professionnelle

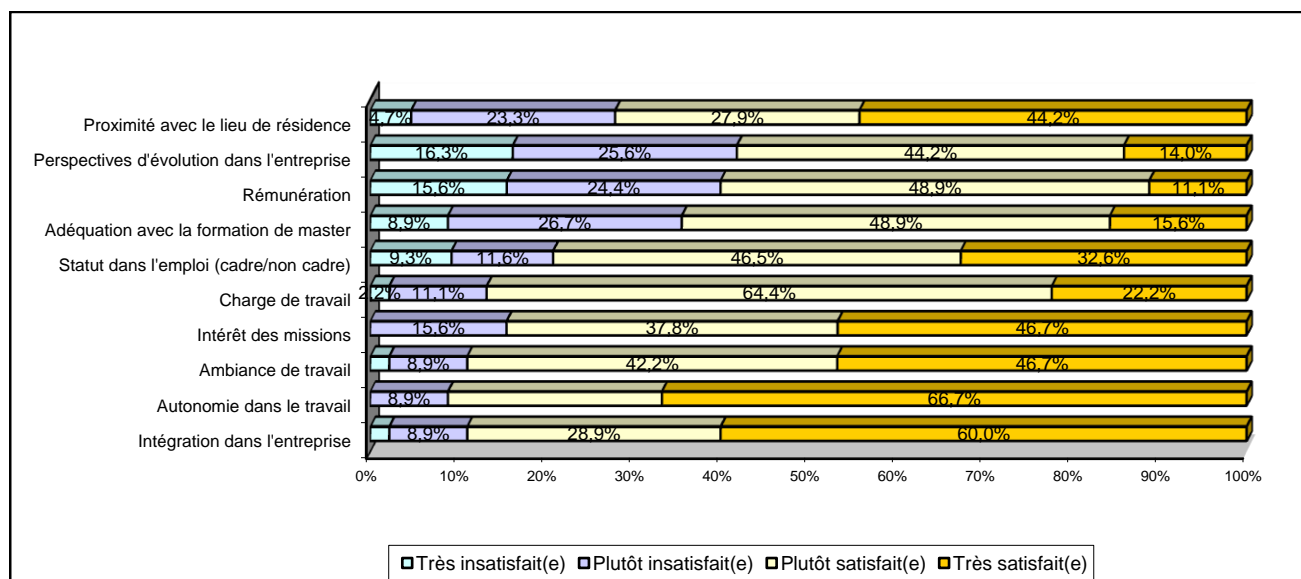
Le niveau de formation (bac +5), le stage (ou contrat d'alternance) effectué lors de la formation, ainsi que la spécialisation reçue durant la formation ont eu un impact élevé voir très élevé au niveau de l'insertion professionnelle.



Graph 4 : Impact des éléments de la formation de Master dans l'insertion professionnelle

Degré de satisfaction selon différents critères de l'emploi occupé

Globalement, la plupart des répondants sont plutôt satisfaits (45,7%), voire très satisfaits (30,4%), de l'emploi qu'ils occupent au 1^{er} décembre 2009. L'insatisfaction notée se situe le plus souvent au niveau des perspectives d'évolution dans l'entreprise, de la rémunération, mais aussi de l'adéquation avec la formation de master. A contrario, les critères tels que l'autonomie dans le travail, l'intégration dans l'entreprise mais aussi l'ambiance de travail sont jugés plutôt satisfaisants voire très satisfaisants.

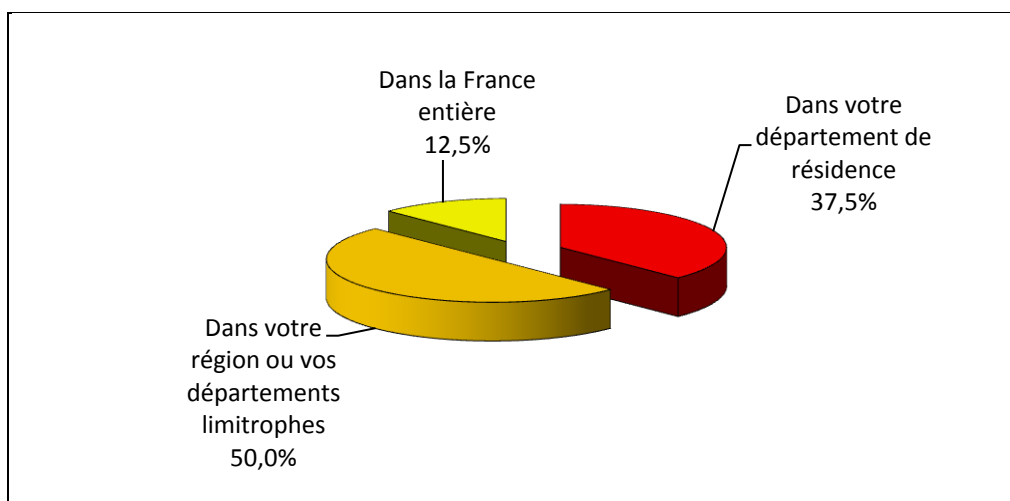


Graph 5: Degré de satisfaction selon différents critères de l'emploi occupé

Près de la moitié (47,8%) des diplômés en emploi sont à la recherche d'un nouvel emploi ; le plus souvent ce sont ceux dont l'emploi est jugé globalement plutôt voire très insatisfaisant (72,7%), n'est pas en adéquation avec le domaine de formation (61,5%) et dont la rémunération est jugée plutôt voire très insatisfaisante (61,1%).

Être sans emploi et en recherche d'emploi au 1er décembre 2009

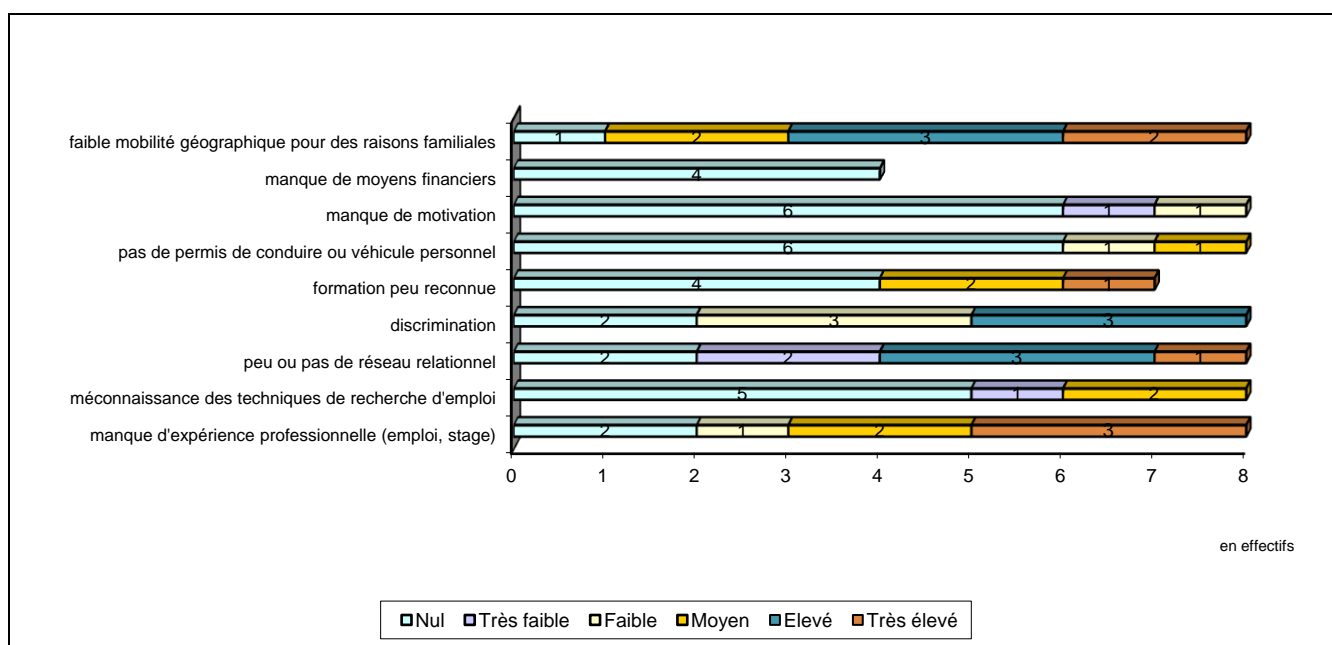
Parmi les 8 répondants sans emploi et en recherche d'emploi au 1^{er} décembre 2009, six sont des femmes; l'âge moyen est de 29,5 ans, l'âge médian est de 27,0 ans et il s'étend de 25 ans à 47 ans. Trois des répondants sont de nationalité étrangère.



Graph 6: Lieu privilégié de recherche d'emploi

Parmi ces 8 répondants en recherche d'emploi au 1^{er} décembre 2009, quatre ont poursuivi ou repris des études après l'obtention de leur master. Deux années immédiates de poursuite d'études en école d'avocats pour un diplômé, il recherche un premier emploi depuis octobre 2009. Deux répondants ont effectué une année immédiate de poursuite d'études, l'un en M2 pro Métiers de la culture, archives en recherche d'un nouvel emploi suite à une fin de contrat depuis novembre 2009 et l'autre a suivi une formation Bac+5 Audit financier et contrôle de gestion, après un séjour linguistique de six mois au Canada, il recherche un premier emploi depuis septembre 2009. Le quatrième répondant a repris ses études en 2008, il a fait et obtenu un autre master DPMSBIO et recherche un premier emploi depuis octobre 2009.

Parmi les différents freins énoncés dans le graphique ci dessous, la faible mobilité géographique pour des raisons familiales est celui qui a le plus fort impact dans la recherche d'emploi, à cela s'ajoute l'absence ou la faiblesse d'un réseau relationnel mais aussi le manque d'expérience professionnelle.



Graph 7: Impact des différents freins dans la recherche d'emploi des diplômés de Master Recherche

Les indicateurs d'insertion professionnelle

Les indicateurs mesurant l'employabilité

Depuis l'enquête annuelle de recensement réalisée en Janvier 2004 par l'INSEE, la notion d'activité a changé : « la population active regroupe la population active occupée (appelée aussi population active ayant un emploi) et les chômeurs ; elle inclut les personnes exerçant à titre secondaire une activité professionnelle, notamment les étudiants ayant une activité réduite et les retraités continuant une activité professionnelle »¹.

➤ Indicateur 1 : Taux d'activité²

Il rapporte le nombre de diplômés sur le marché du travail (en emploi ou en recherchant un, en études et exerçant un emploi à la date d'observation) sur la population des répondants.

Mention de Master	Taux d'activité (N=103)
Administration publique et territoriale	90,9%
Droit privé	100%
Finance – Contrôle - Comptabilité - Audit	100%
Finance	100%
Ensemble Domaine Droit, Economie et Gestion	95,6%
Langues et interculturalité	100%
Littérature française comparée	83,3%
Ensemble Domaine Lettres, Langues et Linguistique	87,5%
Environnement, territoires et sociétés	71,4%
Histoire économique et monétaire	100%
Histoire et étude des pouvoirs	75,0%
Ensemble Sciences humaines	76,5%
Chimie organique et analytique	100%
Electronique, signal et microsystèmes	100%
Energétique et environnement	88,9%
Expertise – Mesures et diagnostic	100%
Géosciences et environnement	75,0%
Matériaux, diagnostic et simulation	100%
Mathématiques	100%
Sciences du sport	100%
Sciences du vivant	83,3%
Sciences et technologies de l'information et de la communication	100%
Ensemble domaine Sciences et Technologies	92,7%
Ensemble	90,3%

Tab 14: taux d'activité des diplômés au 1er décembre 2009

➤ Indicateur 2 : Taux d'emploi³

Au sens de l'INSEE, « le taux d'emploi est la proportion de personnes disposant d'un emploi parmi celles en âge de travailler (15 à 64 ans). Le taux d'emploi reflète la capacité d'une économie à utiliser ses ressources en main d'œuvre ». Un seul des répondants n'est pas concerné dans le calcul de ce taux⁴, la tranche d'âge étant de 24 à 65 ans au 1^{er} décembre 2009.

¹ INSEE Centre : « Etre jeune entre 20 et 30 ans ? » in Les jeunes en région Centre, pp 6-8, juin 2008

² Taux d'activité : (en emploi+en recherche+en études avec emploi) / (en emploi+en recherche+en études avec emploi+en études sans emploi+autres situations).

³ Taux d'emploi : (en emploi+en études avec emploi) / (en emploi+en recherche+en études avec ou sans emploi+autres situations)

⁴ Cette personne est en poursuite d'études et déclare ne pas exercer d'emploi.

Mention de Master	Taux d'emploi (N=102)
Administration publique et territoriale	81,8%
Droit privé	75,0%
Finance – Contrôle - Comptabilité - Audit	100%
Finance	50,0%
Ensemble Domaine Droit, Economie et Gestion	78,3%
Langues et interculturelité	50,0%
Littérature française comparée	66,7%
Ensemble Domaine Lettres, Langues et Linguistique	62,5%
Environnement, territoires et sociétés	57,1%
Histoire économique et monétaire	100%
Histoire et étude des pouvoirs	71,4%
Ensemble Sciences humaines	68,8%
Chimie organique et analytique	100%
Electronique, signal et microsystèmes	100%
Energétique et environnement	88,9%
Expertise – Mesures et diagnostic	100%
Géosciences et environnement	75,0%
Matériaux, diagnostic et simulation	100%
Mathématiques	100%
Sciences du sport	100%
Sciences du vivant	83,3%
Sciences et technologies de l'information et de la communication	100%
Ensemble domaine Sciences et Technologies	92,7%
Ensemble	83,3%

Tab 15: taux d'emploi des diplômés au 1er décembre 2009

➤ Indicateur 3 : Taux d'employabilité

Le taux d'employabilité est le rapport entre le taux d'emploi et le taux d'activité. Plus on s'éloigne de 100, plus il y a de diplômés n'ayant pas d'emploi parmi les répondants.

Mention de Master	Taux d'employabilité ¹ (N=102)
Administration publique et territoriale	90,0%
Droit privé	75,0%
Finance – Contrôle - Comptabilité - Audit	100%
Finance	50,0%
Ensemble Domaine Droit, Economie et Gestion	81,9%
Langues et interculturelité	50,0%
Littérature française comparée	80,1%
Ensemble Domaine Lettres, Langues et Linguistique	78,6%
Environnement, territoires et sociétés	80,0%
Histoire économique et monétaire	100%
Histoire et étude des pouvoirs	83,3%
Ensemble Sciences humaines	84,6%
Chimie organique et analytique	100%
Electronique, signal et microsystèmes	100%
Energétique et environnement	100%
Expertise – Mesures et diagnostic	100%
Géosciences et environnement	100%
Matériaux, diagnostic et simulation	100%
Mathématiques	100%
Sciences du sport	100%
Sciences du vivant	100%
Sciences et technologies de l'information et de la communication	100%
Ensemble domaine Sciences et Technologies	100%
Ensemble	97,9%

Tab 16: taux d'employabilité des diplômés au 1er décembre 2009

¹ Pour calculer le taux d'employabilité, on a recalculé le taux d'activité avec une population à 102 répondants d'où un taux d'activité pour Histoire et études des pouvoirs de 85,7%, Ensemble Sciences humaines de 81,3% et total répondants de 91,2%.

➤ Indicateur 4 : Taux d'insertion¹

Le taux d'insertion est le taux d'emploi sans les étudiants.

Mention de Master	Taux d'insertion (N=54)
Administration publique et territoriale	85,7%
Droit privé	60,0%
Finance – Contrôle - Comptabilité - Audit	100%
Finance	50,0%
Ensemble Domaine Droit, Economie et Gestion	73,3%
Langues et interculturelité	50,0%
Littérature française comparée	80,0%
Ensemble Domaine Lettres, Langues et Linguistique	71,4%
Environnement, territoires et sociétés	75,0%
Histoire économique et monétaire	100%
Histoire et étude des pouvoirs	83,3%
Ensemble Sciences humaines	83,3%
Chimie organique et analytique	-
Electronique, signal et microsystèmes	-
Energétique et environnement	100%
Expertise – Mesures et diagnostic	-
Géosciences et environnement	-
Matériaux, diagnostic et simulation	100%
Mathématiques	100%
Sciences du sport	100%
Sciences du vivant	100%
Sciences et technologies de l'information et de la communication	100%
Ensemble domaine Sciences et Technologies	100%
Ensemble	85,2%

Tab 17: taux d'insertion des diplômés au 1er décembre 2009

➤ Indicateur 5 : Taux de chômage²

Le taux de chômage est ici l'exact complément du taux d'insertion.

Mention de Master	Taux de chômage (N=54)
Administration publique et territoriale	14,3%
Droit privé	40,0%
Finance – Contrôle - Comptabilité - Audit	0%
Finance	50,0%
Ensemble Domaine Droit, Economie et Gestion	26,7%
Langues et interculturelité	50,0%
Littérature française comparée	20,0%
Ensemble Domaine Lettres, Langues et Linguistique	28,6%
Environnement, territoires et sociétés	25,0%
Histoire économique et monétaire	0%
Histoire et étude des pouvoirs	16,7%
Ensemble Sciences humaines	16,7%
Chimie organique et analytique	-
Electronique, signal et microsystèmes	-
Energétique et environnement	0%
Expertise – Mesures et diagnostic	-
Géosciences et environnement	-
Matériaux, diagnostic et simulation	0%
Mathématiques	0%
Sciences du sport	0%
Sciences du vivant	0%
Sciences et technologies de l'information et de la communication	0%
Ensemble domaine Sciences et Technologies	0%
Ensemble	14,8%

Tab 18: taux de chômage des diplômés au 1er décembre 2009

¹ Taux d'insertion : (en emploi) / (en emploi + en recherche+autres situations)

² Taux de chômage : (en recherche) / (en emploi + en recherche), il n'ya pas de « autres situations ».

Les indicateurs de qualité de l'emploi

➤ Indicateur 6 : Part des emplois stables¹

Il permet de mesurer la précarité de l'emploi des diplômés parmi la population de ceux en emploi au 1^{er} décembre 2009. Les étudiants exerçant un emploi ne sont pas comptabilisés. Plus on s'éloigne de 100, plus il y a de diplômés en emploi précaire parmi les diplômés en emploi.

Mention de Master	Part des emplois stables (N=46)
Administration publique et territoriale	66,7%
Droit privé	33,3%
Finance – Contrôle - Comptabilité - Audit	100%
Finance	100%
Ensemble Domaine Droit, Economie et Gestion	63,6%
Langues et interculturelité	100%
Littérature française comparée	50,0%
Ensemble Domaine Lettres, Langues et Linguistique	60,0%
Environnement, territoires et sociétés	66,7%
Histoire économique et monétaire	100%
Histoire et étude des pouvoirs	60,0%
Ensemble Sciences humaines	70,0%
Chimie organique et analytique	-
Electronique, signal et microsystèmes	-
Energétique et environnement	100%
Expertise – Mesures et diagnostic	-
Géosciences et environnement	-
Matériaux, diagnostic et simulation	75,0%
Mathématiques	100%
Sciences du sport	33,3%
Sciences du vivant	100%
Sciences et technologies de l'information et de la communication	100%
Ensemble domaine Sciences et Technologies	85,0%
Ensemble	73,9%

Tab 19: part des emplois stables parmi les diplômés en emploi au 1er décembre 2009

➤ Indicateur 7 : Part des emplois de type cadre²

Mention de Master	Part des emplois de type cadre (N=46)
Administration publique et territoriale	83,3%
Droit privé	33,3%
Finance – Contrôle - Comptabilité - Audit	0%
Finance	100%
Ensemble Domaine Droit, Economie et Gestion	63,6%
Langues et interculturelité	100%
Littérature française comparée	50,0%
Ensemble Domaine Lettres, Langues et Linguistique	60,0%
Environnement, territoires et sociétés	66,7%
Histoire économique et monétaire	0%
Histoire et étude des pouvoirs	80,0%
Ensemble Sciences humaines	60,0%
Chimie organique et analytique	-
Electronique, signal et microsystèmes	-
Energétique et environnement	100%
Expertise – Mesures et diagnostic	-
Géosciences et environnement	-
Matériaux, diagnostic et simulation	100%
Mathématiques	50,0%
Sciences du sport	33,3%
Sciences du vivant	100%
Sciences et technologies de l'information et de la communication	100%
Ensemble domaine Sciences et Technologies	85,0%
Ensemble	71,7%

Tab 20: part des emplois de type cadre parmi les diplômés en emploi au 1er décembre 2009

¹ Emploi stable : CDI, titulaire ou stagiaire de la fonction publique, profession libérale ou travailleur indépendant

Emploi précaire : CDD, intérim, contrat nouvelle embauche, contrat de professionnalisation, volontariat international, contractuel de la fonction publique

² Cet indicateur est construit à partir de la PCS déclarée, il peut être sous-évalué voire le contraire par rapport à la réalité selon la perception qu'a le diplômé de l'emploi qu'il occupe. On considère comme emploi cadre les PCS Cadres et professions intellectuelles supérieures regroupant les professions libérales, les cadres de la fonction publique, professeurs, cadres administratifs et commerciaux, ingénieurs et cadres techniques ainsi que Chefs d'entreprise de plus de 10 salariés et les indépendants.

Population des diplômés définie par le ministère

Taux de réponse

Selon la définition du ministère, 51 diplômés de Master Recherche rentraient dans le champ d'investigation.

**46 diplômés de Master Recherche ont pu être contactés.
36 diplômés ont répondu à l'enquête.**

Le taux brut¹ de réponse est de 70,6%; il varie entre 0% et 100% selon les mentions de Master Recherche.

Mention de Master	Nbre de diplômés	Nbre enquêtés	Nbre de réponses	Taux brut de réponse	Taux net ² de réponse
Administration publique et territoriale	2	2	1	50,0%	50,0%
Droit privé	3	3	2	66,7%	66,7%
Econométrie et statistiques appliquées	-	-	-	-	-
Finance - Contrôle - Comptabilité - Audit	1	1	1	100%	100%
Finance	1	1	1	100%	100%
Langues et interculturelité	1	1	0	0%	0%
Littérature française et comparée	5	5	5	100%	100%
Chimie organique et analytique	-	-	-	-	-
Energétique et environnement	12	10	9	75,0%	90,0%
Expertise - Mesures et diagnostic	-	-	-	-	-
Géosciences et environnement	2	1	1	50,0%	100%
Matériaux, diagnostic et simulation	6	5	4	66,7%	80,0%
Mathématiques	1	1	1	100%	100%
Sciences du sport	3	2	2	66,7%	100%
Sciences du vivant	6	6	2	33,3%	33,3%
Sciences et technologies de l'information et de la communication	2	2	2	100%	100%
Ensemble	51	46	36	70,6%	78,3%

Tab 21: Nombre de diplômés en Master Recherche en 2006-2007 à enquêter selon le ministère et taux de réponse

Situation des diplômés de Master Recherche au 1^{er} décembre 2009

Situation au 1^{er} décembre 2009 toutes mentions confondues

Au 1^{er} décembre 2009, sur les 36 diplômés ayant répondu :

- 75,0% sont en emploi salarié ou indépendant soit 27 répondants
- 5,6% sont sans emploi et en recherche d'emploi soit 2 répondants
- 19,4% sont en études ou reprise d'études (y compris alternance, doctorat) soit 7 répondants

¹ Le taux brut est le rapport multiplié par 100 du nombre de répondants sur le nombre total de diplômés.

² En retirant du nombre total de diplômés les étudiants ne pouvant être retrouvés par l'adresse fixe voire annuelle ou par email mais aussi ceux pour lesquelles les coordonnées n'étaient plus valides (adresse, téléphone...), on obtient le taux net de répondants de 78,3%.

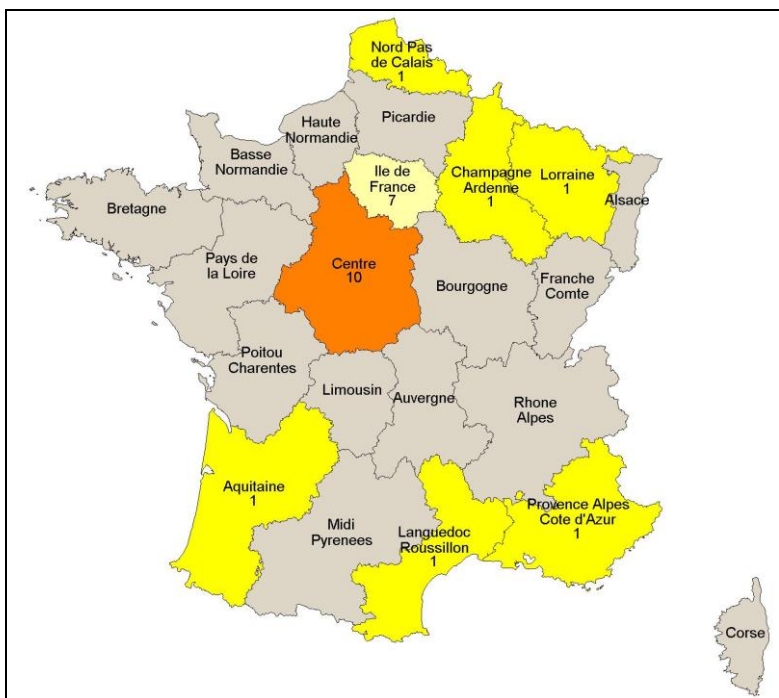
Situation au 1^{er} décembre 2009 par domaine, mention et spécialité

Mention de Master	Spécialité de Master	en emploi	en recherche d'emploi	en études
Administration publique et territoriale	Collectivités territoriales	1		
Droit privé	Droit économique		1	
	Droit international et européen	1		
Ensemble Droit privé		1	1	
Finance – Contrôle – Comptabilité - Audit	Finance, comptabilité, contrôle audit	1		
Finance	Finance	1		
Ensemble du domaine Droit, Economie et Gestion		4	1	
Littérature française et comparée	Littérature française et comparée	3	1	1
Ensemble du domaine Lettres, Langues et Linguistique		3	1	1
Environnement, territoires et sociétés	Métropole, régions périurbaines et environnement	2		
Histoire et études des pouvoirs	Histoire et études des pouvoirs	3		
Ensemble Sciences Humaines		5		
Energétique et environnement	Fluides énergétiques et application	6		2
	Procédés, plasmas et environnement spatial			1
Ensemble Energétique et environnement		6		3
Géosciences et environnement	Ressources minérales et transferts lithosphériques			1
Matériaux, diagnostic et simulation	Matériaux avancés et de hautes technologies	4		
Mathématiques	Modélisation et application des mathématiques			1
Sciences du sport	Analyse de l'activité physique et conception ergonomique	2		
	Ecosystèmes terrestres et action de l'homme	1		
Sciences du vivant	Expression et régulation du génome et du protéome, du gène à l'organisme			1
Ensemble Sciences du vivant		1		1
Sciences et technologies de l'information et de la communication	Informatique : parallélisme, vérification, graphes, contraintes, apprentissage	2		
Ensemble du domaine Sciences et Technologies		15		6
Ensemble		27	2	7

Tab 22: Nombre de répondants en emploi, en recherche d'emploi ou en études selon le domaine, la mention et la spécialité du Master Recherche

L'exercice d'un emploi salarié ou indépendant au 1^{er} décembre 2009 des diplômés de Master Recherche

Parmi les 27 répondants, appartenant à la population définie par le ministère, en emploi salarié ou indépendant au 1^{er} décembre 2009, 18 sont des hommes; l'âge moyen est de 26,4 ans et il s'étend de 25 ans à 31 ans. Pour l'essentiel, l'emploi occupé s'exerce en région Centre ou en Ile-de-France. 4 répondants exercent leur emploi à l'étranger.



Carte 3 : Région de l'emploi occupé au 1^{er} décembre 2009 (population ministère)

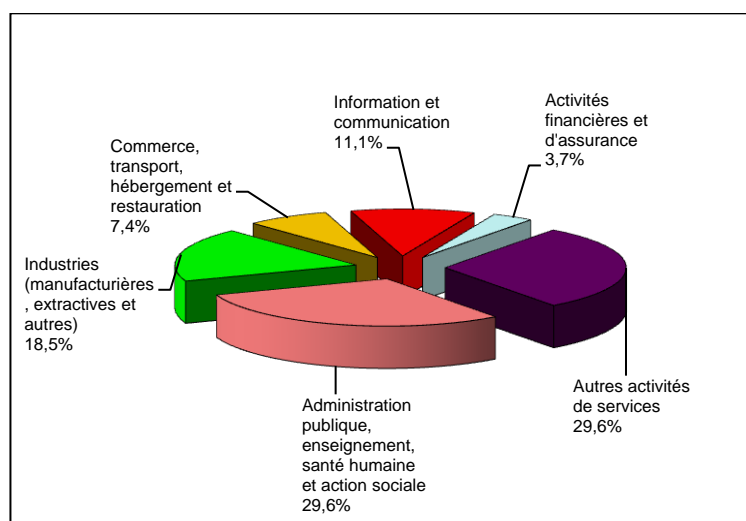
Plus finement, en croisant l'origine géographique¹ avec la région de l'emploi occupé, on note que 14 diplômés sont originaires de la région Centre et parmi eux 8 y travaillent, 2 n'en sont pas originaires mais y travaillent. Sur les 6 diplômés originaires de la région et n'y travaillant pas, 1 exerce son emploi en Ile de France et 4 à l'étranger.

Caractéristiques de l'emploi occupé au 1^{er} décembre 2009

Pour les diplômés de Master Recherche en emploi au 1^{er} décembre 2009, la durée moyenne de recherche du premier emploi a été d'un peu plus de cinq mois. Plus de trois répondants sur quatre (77,6%) occupent un emploi stable (contrat à durée indéterminée, fonctionnaire).

Caractéristiques	Promotion 2007 (N=27)
Durée moyenne de recherche du 1 ^{er} emploi	6,2 mois
Nombre moyen d'emploi occupé	1,6
Nature de l'entreprise ²	9 en Petite entreprise 4 en Moyenne entreprise 14 en Grande entreprise
Type de contrat	19 CDI, 1 Fonctionnaire ou assimilé 6 CDD, 1 Vacataire
Nature de l'emploi	25 à temps plein 2 à temps partiel
Salaire moyen net mensuel	1787 €
Salaire médian net mensuel	1750 €

Tab 23: Caractéristiques de l'emploi occupé au 1^{er} décembre 2009 (ministère)



Graph 8 : Secteur d'activité économique de l'emploi occupé au 1^{er} décembre 2009 (ministère)

¹ L'origine géographique est appréhendée à partir de l'adresse fixe enregistrée dans la base Apogée.

² On qualifie de « Petite entreprise » une entreprise de moins de 50 salariés ou de « Grande entreprise » une de 500 salariés et plus.

Catégorie socioprofessionnelle

Près de trois emplois occupés sur quatre (74,1%) sont des emplois de cadre, ingénieur, enseignant ou de catégorie A de la fonction publique.

Catégorie socioprofessionnelle	Promotion 2007 (N=27)
Cadre ou ingénieur	66,7%
Professeur, professeur des écoles, personnel de catégorie A de la fonction publique	7,4%
Professions intermédiaires de l'enseignement, de la santé, personnel de catégorie B de la fonction publique et assimilés	14,8%
Professions intermédiaires administratives et commerciales d'entreprise	3,7%
Employés de bureau, de commerce, personnel de catégorie C de la fonction publique	7,4%
Total	100%

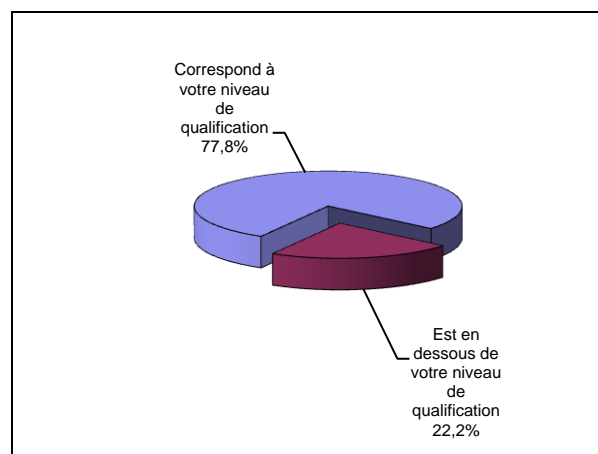
Tab 24: Catégorie socioprofessionnelle des diplômés de Master Recherche en emploi au 1er décembre 2009 (ministère)

Origine et perception de l'emploi occupé

Les relations personnelle (réseau) mais aussi le dépôt de CV en ligne sont pour près de la moitié (48,1%) à l'origine des emplois occupés. Plus de trois répondants sur quatre (77,8%) exerçant une activité professionnelle au 1^{er} décembre 2009 estiment que leur emploi correspond à leur niveau de qualification.

Origine	Promotion 2007 (N=27)
Grâce à des relations personnelles (réseau)	29,6%
Suite à un dépôt de CV en ligne	18,5%
Grâce aux stages ou contrats salariés effectués durant vos études	14,8%
Suite à une candidature spontanée	14,8%
Suite à un concours	7,4%
Par l'ANPE ou autres organismes	7,4%
En réponse à une annonce hors ANPE (presse, Internet...)	3,7%
Suite à une mission d'intérim ou un CDD	3,7%
Total	100%

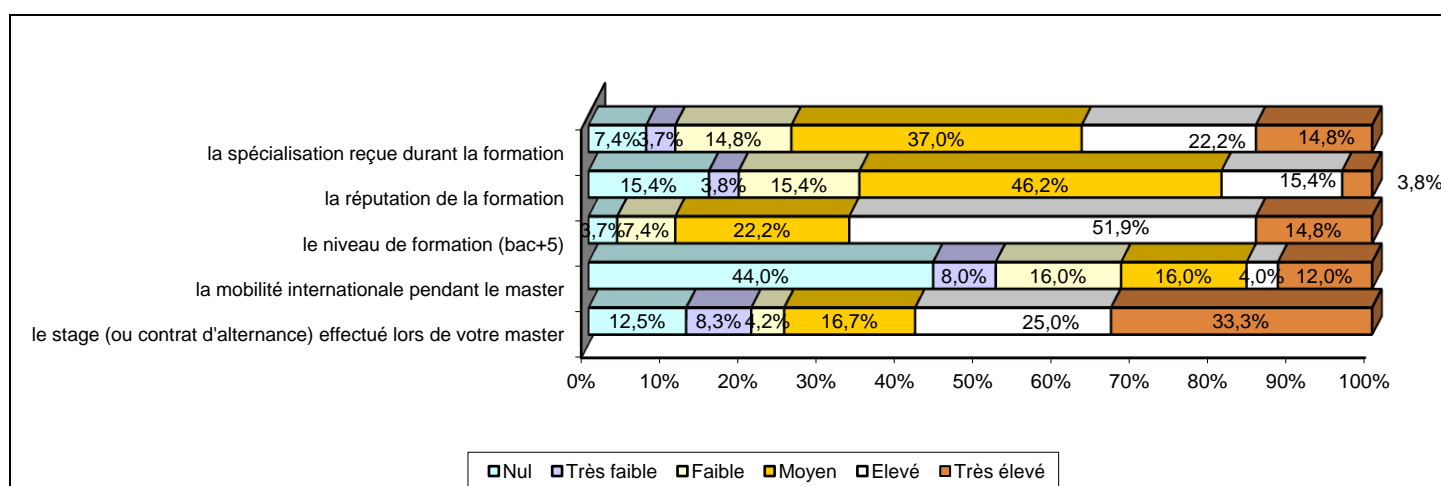
Tab 25: Origine de l'emploi occupé au 1er décembre 2009 (ministère)



Graph 9: Perception de l'emploi occupé au 1er décembre 2009 (ministère)

Impact des éléments de la formation de Master Recherche dans l'insertion professionnelle

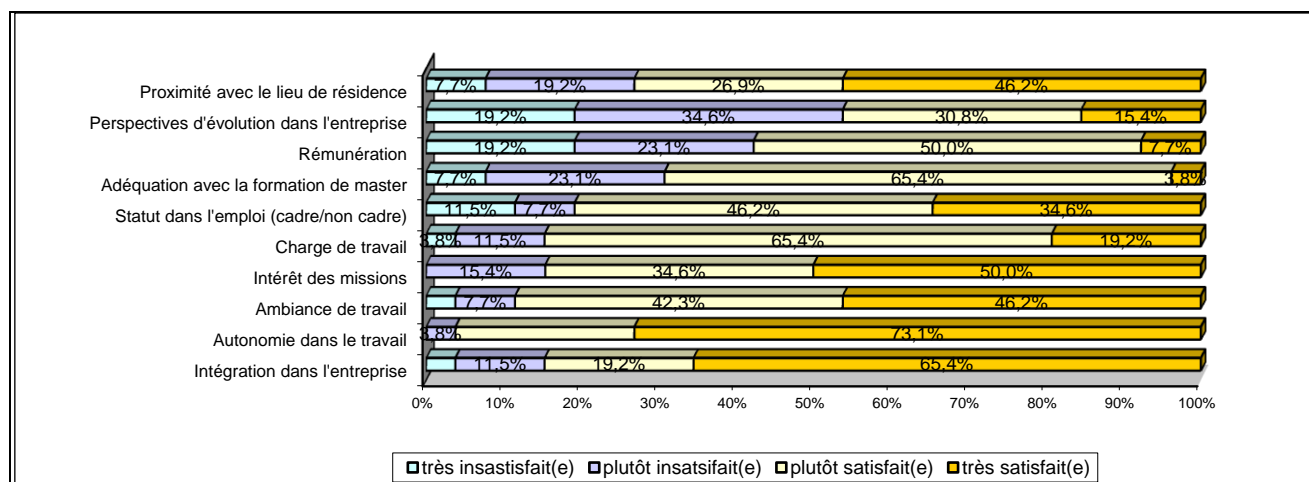
Le niveau de formation (bac +5), le stage (ou contrat d'alternance) effectué lors de la formation ainsi que la spécialisation reçue durant la formation ont eu un impact élevé voir très élevé au niveau de l'insertion professionnelle.



Graph 10: Impact des éléments de la formation de Master dans l'insertion professionnelle (ministère)

Degré de satisfaction selon différents critères de l'emploi occupé

Globalement, la plupart des répondants sont satisfaits (40,7%), voire très satisfaits (33,3%), de l'emploi qu'ils occupent au 1^{er} décembre 2009. L'insatisfaction notée se situe le plus souvent au niveau des perspectives d'évolution dans l'entreprise, de la rémunération mais aussi de l'adéquation avec la formation de master. A contrario, les critères tels que l'autonomie dans le travail, l'ambiance de travail mais aussi l'ambiance de travail sont jugés plutôt satisfaisants voire très satisfaisants.



Graph 11: Degré de satisfaction selon différents critères de l'emploi occupé (ministère)

La moitié (51,9%) des diplômés en emploi sont à la recherche d'un nouvel emploi ; le plus souvent ce sont ceux dont l'emploi est perçu comme en dessous du niveau de qualification (66,7%), n'est pas en adéquation avec le domaine de formation (85,7%), et est jugé globalement insatisfaisant (85,7%).

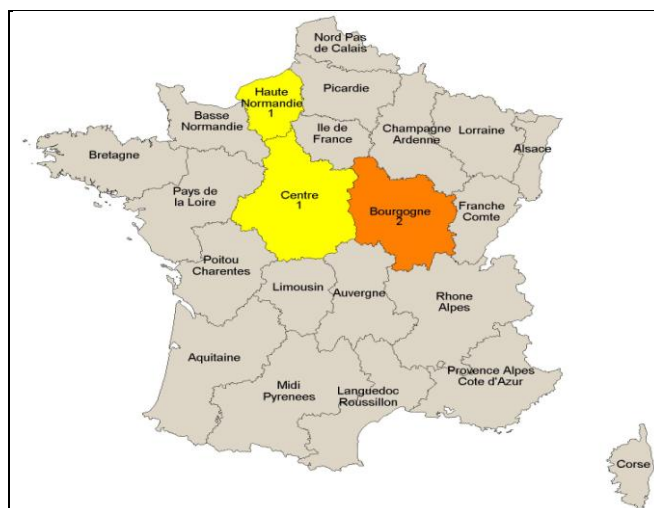
Être sans emploi et en recherche d'emploi au 1^{er} décembre 2009

Les deux répondants sans emploi et en recherche d'emploi au 1^{er} décembre 2009 sont des femmes de 26 et 28 ans ; l'une, après deux années immédiates de poursuite d'études en école d'avocats recherche un premier emploi dans sa région ou les départements limitrophes depuis octobre 2009 et l'autre, n'a effectué aucune poursuite ou reprise d'études depuis l'obtention de son master et recherche un nouvel emploi dans son département depuis juin 2008 après une série d'emplois de courtes durées non satisfaisants.

La poursuite d'études au 1er décembre 2009 des diplômés de Master Recherche

Parmi les 7 répondants en poursuite d'études au 1^{er} décembre 2009, quatre sont des femmes; l'âge moyen est de 25,6 ans, il s'étend de 24 ans à 27 ans. Tout en poursuivant leurs études, cinq déclarent occuper un emploi. Six des répondants sont inscrits en Doctorat dont trois effectuent leur thèse à l'étranger. Le septième est inscrit en formation en IUFM pour passer le CAPES.

Parmi les 7 répondants en poursuite d'études, un seul est en région Centre en formation en IUFM. Trois suivent leur formation à l'étranger (Allemagne, Belgique et Suisse).



Carte 4: Région de la formation suivie au 1er décembre 2009

Les indicateurs d'insertion professionnelle

Les indicateurs mesurant l'employabilité

Depuis l'enquête annuelle de recensement réalisée en Janvier 2004 par l'INSEE, la notion d'activité a changé : « la population active regroupe la population active occupée (appelée aussi population active ayant un emploi) et les chômeurs ; elle inclut les personnes exerçant à titre secondaire une activité professionnelle, notamment les étudiants ayant une activité réduite et les retraités continuant une activité professionnelle »¹.

➤ Indicateur 1 : Taux d'activité²

Il rapporte le nombre de diplômés sur le marché du travail (en emploi ou en recherchant un, en études et exerçant un emploi à la date d'observation sur la population des répondants.

Mention de Master	Taux d'activité (N=36)
Administration publique et territoriale	100%
Droit privé	100%
Finance – Contrôle - Comptabilité - Audit	100%
Finance	100%
Ensemble Domaine Droit, Economie et Gestion	100%
Littérature française et comparée	80,0%
Ensemble Domaine Lettres, Langues et Linguistique	80,0
Environnement, territoires et sociétés	100%
Histoire et études des pouvoirs	100%
Ensemble Sciences Humaines	100%
Energétique et environnement	100%
Géosciences et environnement	0%
Matériaux, diagnostic et simulation	100%
Mathématiques	100%
Sciences du sport	100%
Sciences du vivant	100%
Sciences et technologies de l'information et de la communication	100%
Ensemble domaine Sciences et Technologies	95,2%
Ensemble	94,4%

Tab 26: taux d'activité des diplômés au 1er décembre 2009 (ministère)

➤ Indicateur 2 : Taux d'emploi³

Au sens de l'INSEE, « le taux d'emploi est la proportion de personnes disposant d'un emploi parmi celles en âge de travailler (15 à 64 ans). Le taux d'emploi reflète la capacité d'une économie à utiliser ses ressources en main d'œuvre ». L'ensemble des répondants est concerné.

Mention de Master	Taux d'emploi (N=36)
Administration publique et territoriale	100%
Droit privé	50,0%
Finance – Contrôle - Comptabilité - Audit	100%
Finance	100%
Ensemble Domaine Droit, Economie et Gestion	80,0%
Littérature française et comparée	60,0%
Ensemble Domaine Lettres, Langues et Linguistique	60,0%
Environnement, territoires et sociétés	100%
Histoire et étude des pouvoirs	100%
Ensemble Sciences Humaines	100%
Energétique et environnement	100%
Géosciences et environnement	0%
Matériaux, diagnostic et simulation	100%
Mathématiques	100%
Sciences du sport	100%
Sciences du vivant	100%
Sciences et technologies de l'information et de la communication	100%
Ensemble domaine Sciences et Technologies	95,2%
Ensemble	88,9%

Tab 27: taux d'emploi des diplômés au 1er décembre 2009 (ministère)

¹ INSEE Centre : « Etre jeune entre 20 et 30 ans ? » in Les jeunes en région Centre, pp 6-8, juin 2008

² Taux d'activité : (en emploi+en recherche+en études avec emploi) / (en emploi+en recherche+en études avec emploi+en études sans emploi+autres situations). La catégorie « autres situations » ne concerne ici aucun répondants

³ Taux d'emploi : (en emploi+en études avec emploi) / (en emploi+en recherche+en études avec ou sans emploi+autres situations)

➤ Indicateur 3 : Taux d'employabilité

Le taux d'employabilité est le rapport entre le taux d'emploi et le taux d'activité. Plus on s'éloigne de 100, plus il y a de diplômés n'ayant pas d'emploi parmi les répondants.

Mention de Master	Taux d'employabilité (N=36)
Administration publique et territoriale	100%
Droit privé	50,0%
Finance – Contrôle - Comptabilité - Audit	100%
Finance	100%
Ensemble Domaine Droit, Economie et Gestion	80,0%
Littérature française et comparée	75,0%
Ensemble Domaine Lettres, Langues et Linguistique	75,0%
Environnement, territoires et sociétés	100%
Histoire et étude des pouvoirs	100%
Ensemble Sciences Humaines	100%
Energétique et environnement	100%
Géosciences et environnement	-
Matériaux, diagnostic et simulation	100%
Mathématiques	100%
Sciences du sport	100%
Sciences du vivant	100%
Sciences et technologies de l'information et de la communication	100%
Ensemble domaine Sciences et Technologies	100%
Ensemble	94,2%

Tab 28: taux d'employabilité des diplômés au 1er décembre 2009 (ministère)

➤ Indicateur 4 : Taux d'insertion¹

Le taux d'insertion est le taux d'emploi sans les étudiants.

Mention de Master	Taux d'insertion (N=36)
Administration publique et territoriale	100%
Droit privé	50,0%
Finance – Contrôle - Comptabilité - Audit	100%
Finance	100%
Ensemble Domaine Droit, Economie et Gestion	80,0%
Littérature française et comparée	75,0%
Ensemble Domaine Lettres, Langues et Linguistique	75,0%
Environnement, territoires et sociétés	100%
Histoire et étude des pouvoirs	100%
Ensemble Sciences Humaines	100%
Energétique et environnement	100%
Géosciences et environnement	-
Matériaux, diagnostic et simulation	100%
Mathématiques	-
Sciences du sport	100%
Sciences du vivant	100%
Sciences et technologies de l'information et de la communication	100%
Ensemble domaine Sciences et Technologies	100%
Ensemble	93,1%

Tab 29: taux d'insertion des diplômés au 1er décembre 2009 (ministère)

¹ Taux d'insertion : (en emploi) / (en emploi + en recherche+autres situations)

➤ Indicateur 5 : Taux de chômage¹

Le taux de chômage ici est l'exact complément du taux d'insertion.

Mention de Master	Taux de chômage (N=36)
Administration publique et territoriale	0%
Droit privé	50,0%
Finance – Contrôle - Comptabilité - Audit	0%
Finance	0%
Ensemble Domaine Droit, Economie et Gestion	20,0%
Littérature française et comparée	25,0%
Ensemble Domaine Lettres, Langues et Linguistique	25,0%
Environnement, territoires et sociétés	0%
Histoire et étude des pouvoirs	0%
Ensemble Sciences Humaines	0%
Energétique et environnement	0%
Géosciences et environnement	-
Matériaux, diagnostic et simulation	0%
Mathématiques	-
Sciences du sport	0%
Sciences du vivant	0%
Sciences et technologies de l'information et de la communication	0%
Ensemble domaine Sciences et Technologies	0%
Ensemble	6,9%

Tab 30: taux de chômage des diplômés au 1er décembre 2009 (ministère)

Les indicateurs de qualité de l'emploi

➤ Indicateur 6 : Part des emplois stables²

Il permet de mesurer la précarité de l'emploi des diplômés parmi la population de ceux en emploi au 1^{er} décembre 2009. Les étudiants exerçant un emploi ne sont pas comptabilisés. Plus on s'éloigne de 100, plus il y a de diplômés en emploi précaire parmi les diplômés en emploi.

Mention de Master	Part des emplois stables (N=27)
Administration publique et territoriale	100%
Droit privé	0%
Finance – Contrôle - Comptabilité - Audit	100%
Finance	100%
Ensemble Domaine Droit, Economie et Gestion	75,0%
Littérature française et comparée	33,3%
Ensemble Domaine Lettres, Langues et Linguistique	33,3%
Environnement, territoires et sociétés	100%
Histoire et étude des pouvoirs	33,3%
Ensemble Sciences Humaines	60,0%
Energétique et environnement	100%
Géosciences et environnement	-
Matériaux, diagnostic et simulation	75,0%
Mathématiques	-
Sciences du sport	50,0%
Sciences du vivant	100%
Sciences et technologies de l'information et de la communication	100%
Ensemble domaine Sciences et Technologies	86,7%
Ensemble	74,1%

Tab 31: part des emplois stables parmi les diplômés en emploi au 1er décembre 2009 (ministère)

¹ Taux de chômage : (en recherche) / (en emploi + en recherche+autres situations)

² Emploi stable : CDI, titulaire ou stagiaire de la fonction publique, profession libérale ou travailleur indépendant

Emploi précaire : CDD, intérim, contrat nouvelle embauche, contrat de professionnalisation, volontariat international, contractuel de la fonction publique

➤ **Indicateur 7 : Part des emplois de type cadre¹**

Mention de Master	Part des emplois de type cadre (N=27)
Administration publique et territoriale	0%
Droit privé	0%
Finance – Contrôle - Comptabilité - Audit	0%
Finance	100%
Ensemble Domaine Droit, Economie et Gestion	25,0%
Littérature française et comparée	66,7%
Ensemble Domaine Lettres, Langues et Linguistique	66,7%
Environnement, territoires et sociétés	100%
Histoire et étude des pouvoirs	66,7%
Ensemble Sciences Humaines	80,0%
Energétique et environnement	100%
Géosciences et environnement	-
Matériaux, diagnostic et simulation	100%
Mathématiques	-
Sciences du sport	0%
Sciences du vivant	100%
Sciences et technologies de l'information et de la communication	100%
Ensemble domaine Sciences et Technologies	86,7%
Ensemble	74,1%

Tab 32: part des emplois de type cadre parmi les diplômés en emploi au 1er décembre 2009 (ministère)

¹ Cet indicateur est construit à partir de la PCS déclarée, il peut être sous-évalué voire le contraire par rapport à la réalité selon la perception qu'a le diplômé de l'emploi qu'il occupe. On considère comme emploi cadre les PCS Cadres et professions intellectuelles supérieures regroupant les professions libérales, les cadres de la fonction publique, professeurs, cadres administratifs et commerciaux, ingénieurs et cadres techniques ainsi que Chefs d'entreprise de plus de 10 salariés et les indépendants.





Domaine Droit, Economie et Gestion

37 diplômés de Master Recherche ont pu être contactés.

23 diplômés ont répondu à l'enquête. Le taux brut de réponse est de 42,6%. Il varie de 0% à 100% selon la mention du Master Recherche.

Mention de Master	Nbre d'inscrits	Nbre de diplômés	Taux de diplômés	Nbre enquêtés	Nbre de réponses	Taux brut de réponse	Taux net ¹ de réponse
Administration publique et territoriale	22	16	72,7%	14	11	68,7%	78,6%
Droit privé	35	29	82,9%	17	8	27,6%	47,1%
Econométrie et statistiques appliquées	2	1	50,0%	0	-	0%	-
Economie d'entreprise et développement industriel	1	0	0%	-	-	-	-
Finance – Contrôle – Comptabilité - Audit	16	6	37,5%	4	2	33,3%	50,0%
Finance	2	2	100%	2	2	100%	100%
Ensemble	78	54	69,2%	37	23	42,6%	62,2%

Tab 33: Nombre d'inscrits et de diplômés en Master Recherche domaine Droit, Economie et Gestion et taux de réponse

	<i>ADMINISTRATION PUBLIQUE ET TERRITORIALE</i>	Master Droit public général Master Collectivités territoriales
	<i>DROIT PRIVE</i>	Master Droit économique Master Droit international et européen
	<i>FINANCE – CONTROLE - COMPTABILITE - AUDIT</i>	Master Finance, Comptabilité, contrôle audit
	<i>FINANCE</i>	Master Finance

¹ Le taux brut est le rapport multiplié par 100 du nombre de répondants sur le nombre total de diplômés. En retirant du nombre total de diplômés les étudiants ayant pour adresse fixe l'étranger et ne pouvant être retrouvés par l'adresse annuelle ou par email mais aussi ceux pour lesquelles les coordonnées n'étaient plus valides (adresse, téléphone..), on obtient le taux net de répondants de 85,3%.

Master Droit public général

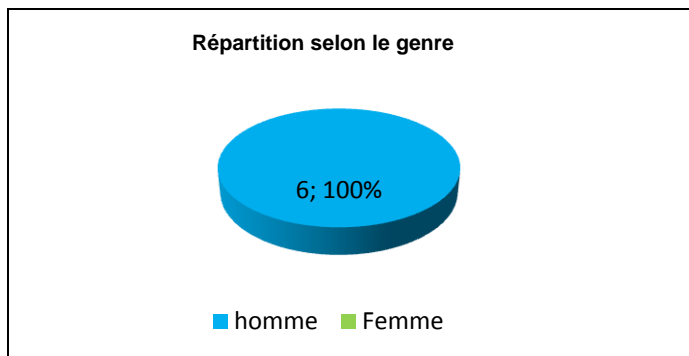
Taux brut de répondants : 66,7% (taux net : 75,0%)

Diplôme d'accès au Master recherche et régime d'inscription

Sur les 6 diplômés ayant répondu à l'enquête, 5 sont titulaires d'une Maîtrise ou du diplôme intermédiaire au master et 1 d'un autre master.

L'ensemble des diplômés était inscrit sous le régime de la formation initiale.

L'âge moyen est de 26,5 ans, l'étendue allant de 25 à 28 ans.



Situation au 1^{er} décembre 2009

Au 1^{er} décembre 2009, 3 des diplômés sont en emploi salarié ou indépendant et 3 sont en poursuite ou reprise d'études après l'obtention du master.


Parmi ces diplômés en études, un a effectué trois années immédiates de poursuite d'études, il est en 3^{ème} année de Doctorat et allocataire moniteur, le deuxième est au 1^{er} décembre 2009 en reprise d'étude, il prépare l'examen du CRFP Avocat et est assistant de justice au tribunal en CDD. Le troisième a repris ses études en 2008, M1 puis M2 Droit administratif territorial politique et communication et ne déclare aucun emploi.

Sur les trois diplômés en emploi au 1^{er} décembre 2009, 2 ont poursuivi des études après l'obtention du master, une année immédiate d'études pour l'un en préparation du CRFP Avocat, il est juriste chargé de projet et l'autre a fait également la préparation au CRFP Avocat puis a été élève stagiaire à l'école nationale des impôts, il est inspecteur des impôts.

En emploi salarié au 1^{er} décembre 2009 – Activité principale

Caractéristiques de l'emploi occupé

Caractéristiques	Promotion 2007 (N=3)
Durée moyenne de recherche du 1 ^{er} emploi	13 mois
Nombre moyen d'emploi occupé	1,3
Nature de l'entreprise ¹	3 en Grande entreprise
Nombre de diplômés « En emploi stable »	2
Nombre de diplômés « En emploi de type cadre »	3
Nature de l'emploi	3 à temps plein
Salaire moyen net mensuel	2083
Salaire médian net mensuel	1750
Situation géographique	2 en région Centre 1 en Ile-de-France
Attractivité de la région Centre	2 originaires de la région Centre et y travaillant, 1 originaire de la région Centre et travaillant en Ile-de-France

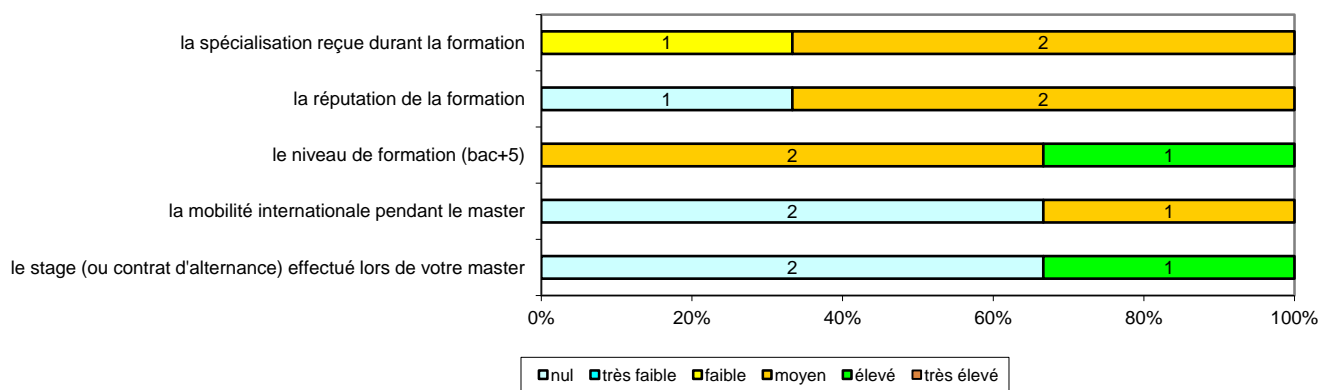


Origine emploi	N=3
En réponse à une annonce hors ANPE (presse, Internet...)	1
Grâce à des relations personnelles (réseau)	1
Suite à un concours	1

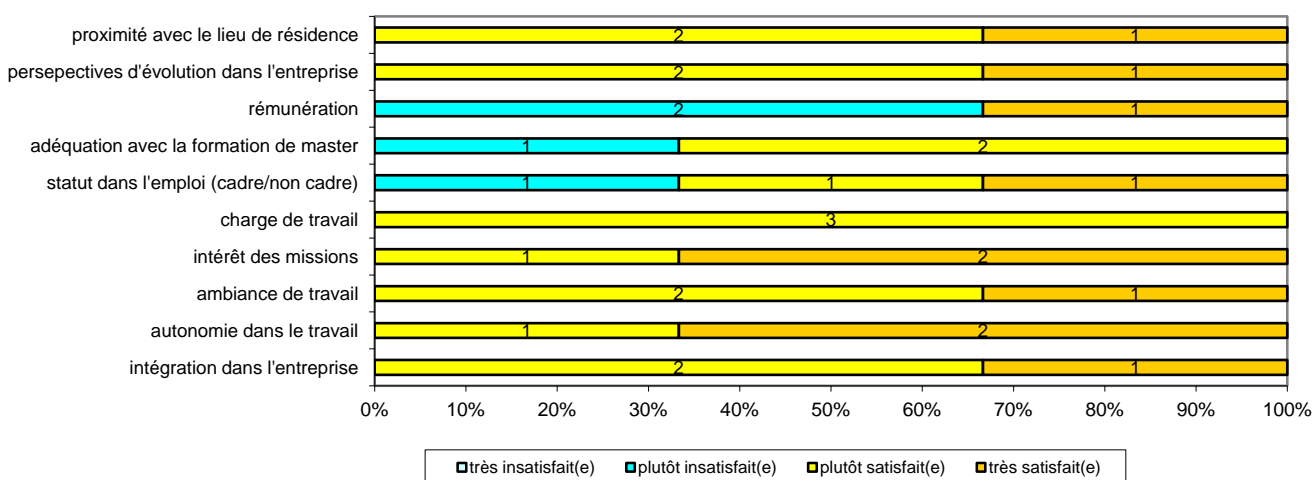
Perception emploi	N=3
Correspond à votre niveau de qualification	2
Est en dessous de votre niveau de qualification	1

¹ On qualifie de « Petite entreprise » une entreprise de moins de 50 salariés ou de « Grande entreprise » une de 500 salariés et plus.

Importance des éléments du master dans l'insertion professionnelle



Degré de satisfaction pour les différents critères de l'emploi actuel



Sexe	Régime	Activité de l'entreprise	Dépt	Intitulé poste	Type de contrat	Tranche Revenu net mensuel
H	F initiale	Conseil général	45	Juriste chargé de projet	CDD	De 1500 à 2000
H	F initiale	Ministère de l'économie et du budget	92	Inspecteur des impôts	Fonctionnaire	De 1500 à 2000
H	F initiale	Conseil général	28	Attaché de groupe	CDI	De 2500 à 3000

Tab 34: Métiers et salaires des diplômés de Master Droit public général

Master Collectivités territoriales

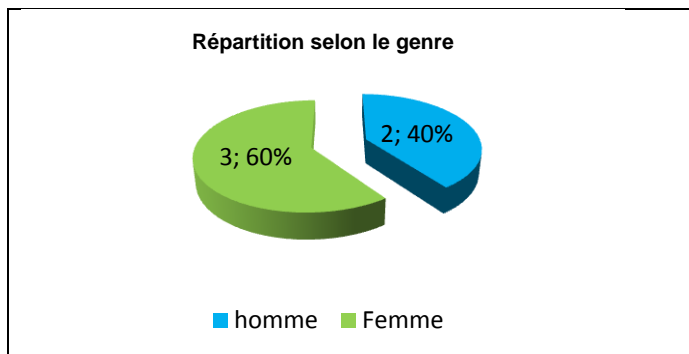
Taux brut de répondants : 71,4% (taux net : 83,3%)

Diplôme d'accès au Master recherche et régime d'inscription

Sur les 5 diplômés ayant répondu à l'enquête, tous sont titulaires d'une Maîtrise ou du diplôme intermédiaire au master

Quatre diplômés étaient inscrits sous le régime de la formation initiale, 1 en formation continue.

L'âge moyen est de 28,2 ans, l'étendue allant de 25 à 36 ans.



Situation au 1^{er} décembre 2009

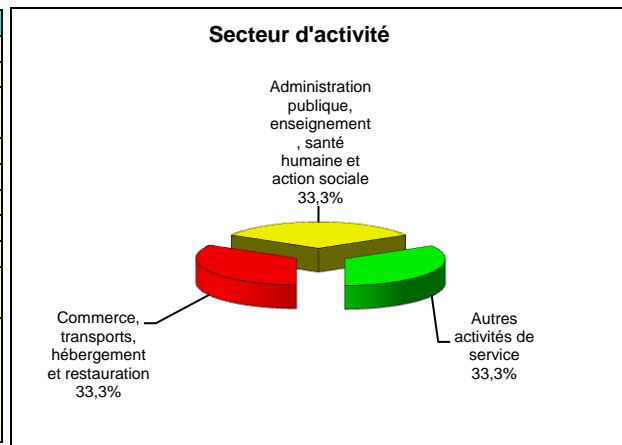
Au 1^{er} décembre 2009, 3 des diplômés sont en emploi salarié ou indépendant, un se déclare sans emploi et en recherche d'un premier emploi (aucune poursuite ou reprise d'études) et le dernier est en poursuite d'études. Cette personne a connu trois années immédiates de poursuite d'études, après avoir fait une préparation CRFP Avocat, elle est depuis 2008 à l'école du Centre Ouest des Avocats et de ce fait élève stagiaire avocat au 1^{er} décembre 2009.

Un des répondants en emploi a effectué deux années immédiates de poursuite d'études, préparation CRFP Avocat puis IPCA en 2008 ; au 1^{er} décembre 2009, cette personne est stagiaire conseil territorial à plein temps afin d'acquérir de l'expérience professionnelle mais suis également une formation esthétique-cosmétique, cette formation n'étant pas son activité principale.

En emploi salarié au 1^{er} décembre 2009 – Activité principale

Caractéristiques de l'emploi occupé

Caractéristiques	Promotion 2007 (N=3)
Durée moyenne de recherche du 1 ^{er} emploi	0,7 mois
Nombre moyen d'emploi occupé	1
Nature de l'entreprise ¹	1 en Petite entreprise 2 en Grande entreprise
Nombre de diplômés « En emploi stable »	2
Nombre de diplômés « En emploi de type cadre »	2
Nature de l'emploi	3 à temps plein
Salaire moyen net mensuel	2000
Salaire médian net mensuel	2000
Situation géographique	2 en région Centre 1 en Languedoc Roussillon
Attractivité de la région Centre	2 originaires de la région Centre et y travaillant, 1 originaires de la région Centre et travaillant dans une autre région

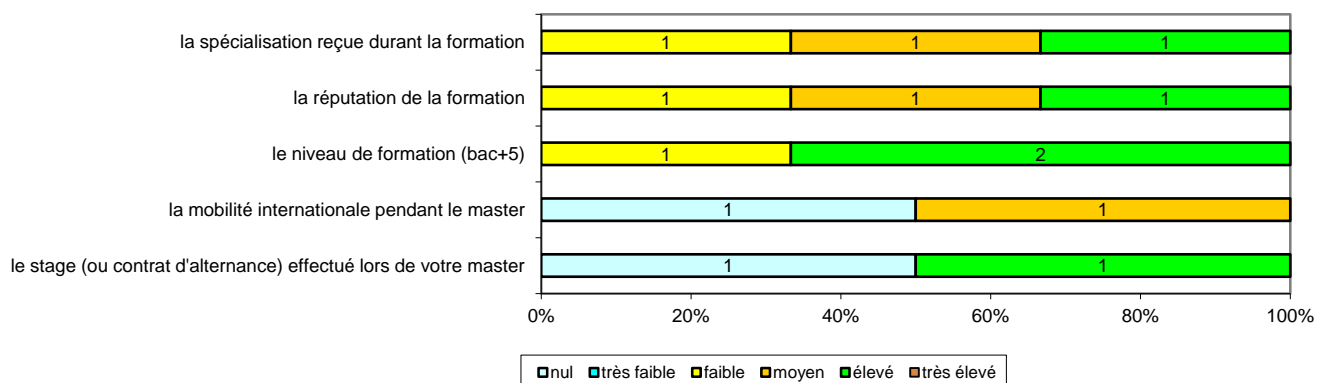


Origine emploi	N=3
Grâce à des relations personnelles (réseau)	2
En réponses à une annonce hors ANPE (presse, internet...)	1

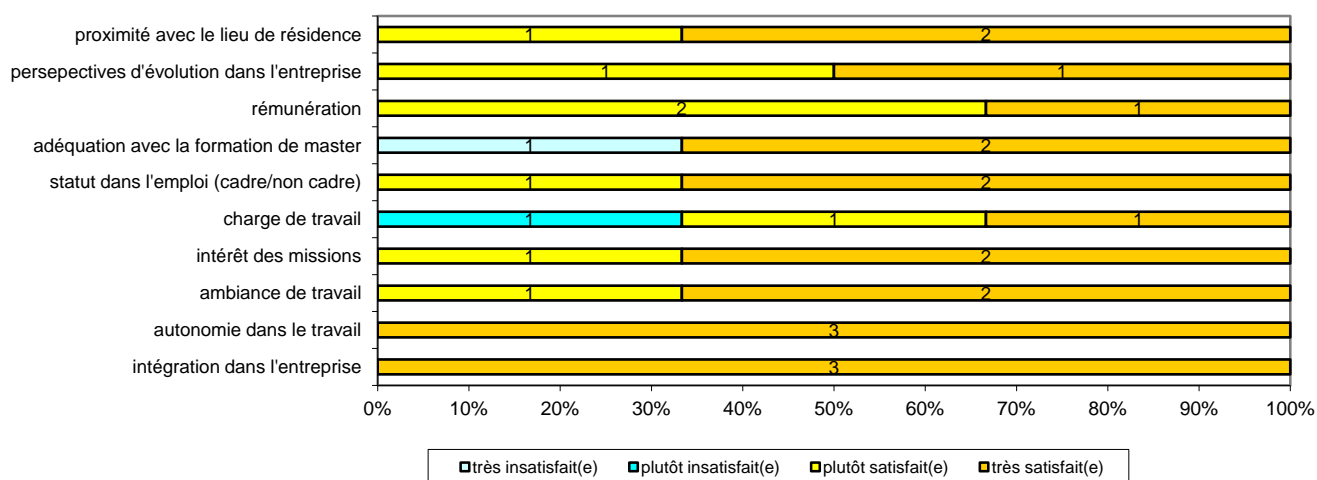
Perception emploi	N=3
Correspond à votre niveau de qualification	2
Est en dessous de votre niveau de qualification	1

¹ On qualifie de « Petite entreprise » une entreprise de moins de 50 salariés ou de « Grande entreprise » une de 500 salariés et plus.

Importance des éléments du master dans l'insertion professionnelle



Degré de satisfaction pour les différents critères de l'emploi actuel



Sexe	Régime	Activité de l'entreprise	Dépt	Intitulé poste	Type de contrat	Tranche Revenu net mensuel
H	F initiale	Grande distribution	45	Responsable adjoint	CDI	De 1500 à 2000
F	F initiale	Collectivité territoriale	34	Stagiaire conseil territorial	stagiaire	-
F	F continue	Association des maires (informations et conseils)	45	Chargée d'études juridiques	CDI	De 2000 à 2500

Tab 35: Métiers et salaires des diplômés de Master Collectivités territoriales

Master Droit économique

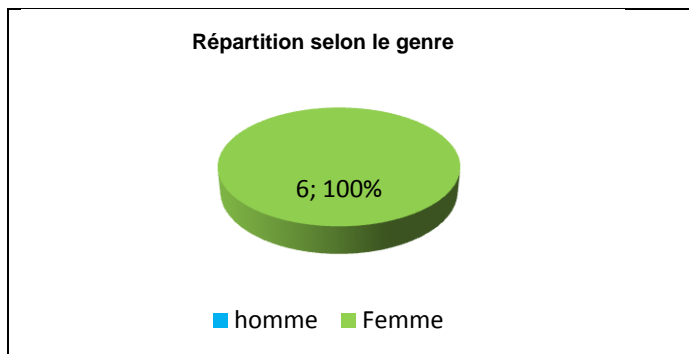
Taux brut de répondants : 26,1% (taux net : 54,6%)

Diplôme d'accès au Master recherche et régime d'inscription

Sur les 6 diplômées ayant répondu à l'enquête, 5 sont titulaires d'une Maîtrise ou du diplôme intermédiaire au master et 1 d'un autre master.

L'ensemble des répondantes étaient inscrites en formation en formation initiale.

L'âge moyen est de 26,7 ans, l'étendue allant de 24 à 30 ans.



Situation au 1^{er} décembre 2009

Au 1^{er} décembre 2009, 1 des diplômées est en emploi salarié ou indépendant, deux sont sans emploi et en recherche d'un emploi et trois sont en poursuite d'études. Parmi ces diplômées en études, deux ont effectué trois années immédiates de poursuite d'études et sont, au 1^{er} décembre 2009, en 3^{ème} année de doctorat et exercent toutes deux un emploi, l'une en tant que tutrice documentaliste vacataire et l'autre est chargée de travaux dirigée et assistante de justice ; la troisième a repris ses études en 2008, elle est en 2^{ème} année de doctorat, en Pologne, et exerce un emploi en tant qu'employé administratif de catégorie B à temps partiel, sa formation constitue son activité principale.

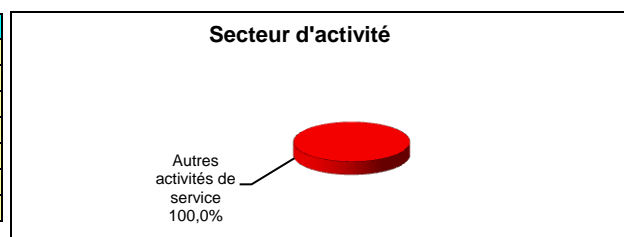
Parmi les deux diplômées sans emploi et en recherchant un, l'une a effectué deux années immédiates de poursuite d'études en école d'avocats et au 1^{er} décembre 2009, recherche un premier emploi depuis octobre 2009 et l'autre recherche un nouvel emploi suite à une fin de contrat depuis décembre 2009 et n'a effectué aucune poursuite ou reprise d'études.

La personne en emploi a en fait effectué trois années de poursuite d'études dont deux en institut d'études juridiques, au 1^{er} décembre 2009, elle est à l'école de formation du barreau mais ce n'est pas son activité principale, elle exerce le métier de juriste en CDI dans un cabinet d'avocats à Paris et son revenu net mensuel est de 1000 à 1500 euros.

En emploi salarié au 1^{er} décembre 2009 – Activité principale

Caractéristiques de l'emploi occupé

Caractéristiques	Promotion 2007 (N=1)
Durée moyenne de recherche du 1 ^{er} emploi	0 mois
Nombre moyen d'emploi occupé	2
Nature de l'entreprise ¹	en Petite entreprise
Nombre de diplômés « En emploi stable »	oui
Nombre de diplômés « En emploi de type cadre »	non
Nature de l'emploi	plein temps
Situation géographique	en Ile de France



Origine emploi	N=1
Grâce aux stages ou contrats salariés effectués durant vos études	oui

Perception emploi	N=1
Est en dessous de votre niveau de qualification	oui

Le stage, le niveau et la réputation de la formation ainsi que la spécialisation reçue durant la formation ont eu, selon elle, un impact très élevé dans son insertion professionnelle.

Par rapport à son emploi, son insatisfaction se porte au niveau de son autonomie dans le travail, de son statut de non cadre, de la rémunération mais aussi de ses perspectives d'évolution dans l'entreprise.

¹ On qualifie de « Petite entreprise » une entreprise de moins de 50 salariés ou de « Grande entreprise » une de 500 salariés et plus.

Master Droit international et européen

Taux brut de répondants : 33,3% (taux net : 33,3%)

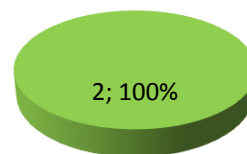
Diplôme d'accès au Master recherche et régime d'inscription

Sur les 2 diplômées ayant répondu à l'enquête, toutes sont titulaires d'une Maîtrise ou du diplôme intermédiaire au master.

L'ensemble des répondantes étaient inscrites en formation initiale.

L'âge moyen est de 28 ans, l'étendue allant de 27 à 29 ans.

Répartition selon le genre



■ homme ■ Femme

Situation au 1^{er} décembre 2009

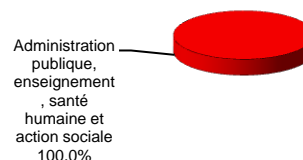
Au 1^{er} décembre 2009, les deux diplômées sont en emploi salarié ou indépendant, l'une a suivi une formation à l'institut d'études juridiques en 2008, au 1^{er} décembre 2009, elle est assistante de justice en CDD et l'autre ne déclare aucune poursuite ou reprise d'études.

En emploi salarié au 1^{er} décembre 2009 – Activité principale

Caractéristiques de l'emploi occupé

Caractéristiques	Promotion 2007 (N=2)
Durée moyenne de recherche du 1 ^{er} emploi	3,5 mois
Nombre moyen d'emploi occupé	1,5
Nature de l'entreprise ¹	1 en Moyenne entreprise 1 en Grande entreprise
Nombre de diplômés « En emploi stable »	non
Nombre de diplômés « En emploi de type cadre »	1
Nature de l'emploi	1 à plein temps
Salaire moyen net mensuel	1000
Salaire médian net mensuel	1000
Situation géographique	2 en Région Centre
Attractivité de la région Centre	2 originaires de la région Centre et y travaillant

Secteur d'activité

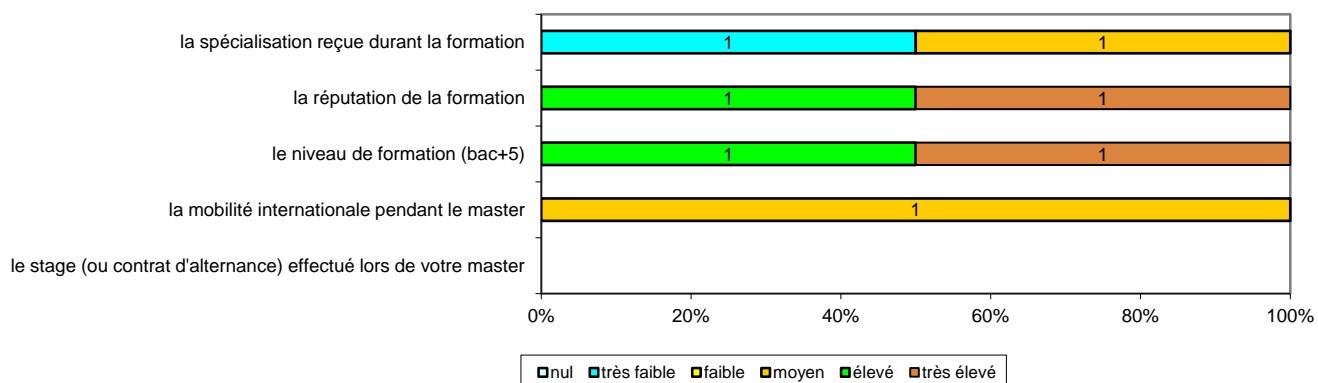


Origine emploi	N=2
Suite à une candidature spontanée	1
Par l'ANPE ou autres organismes	1

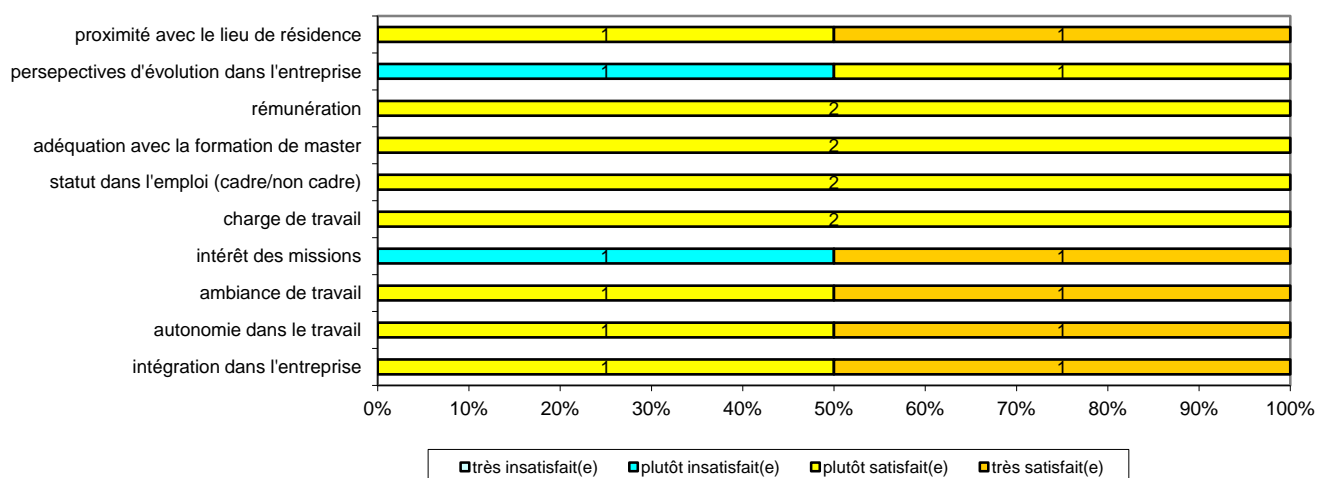
Perception emploi	N=2
Correspond à votre niveau de qualification	2

¹ On qualifie de « Petite entreprise » une entreprise de moins de 50 salariés ou de « Grande entreprise » une de 500 salariés et plus.

Importance des éléments du master dans l'insertion professionnelle



Degré de satisfaction pour les différents critères de l'emploi actuel



Sexe	Régime	Activité de l'entreprise	Dépt	Intitulé poste	Type de contrat	Tranche Revenu net mensuel
F	F initiale	Tribunal	45	Assistante de justice (temps partiel)	CDD	Moins de 500
F	F initiale	Conseil général	45	Rédacteur	CDD	De 1500 à 2000

Tab 36: Métiers et salaires des diplômés de Master Droit international et européen

Master Comptabilité, contrôle, audit

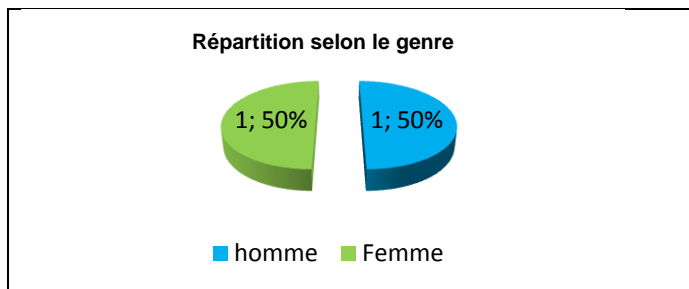
Taux brut de répondants : 33,3% (taux net : 50,0%)

Diplôme d'accès au Master recherche et régime d'inscription

Sur les 2 diplômés ayant répondu à l'enquête, tous sont titulaires d'une Maîtrise ou du diplôme intermédiaire au master.

La totalité des répondants était inscrite en formation initiale.

L'âge moyen est de 26,5 ans, l'étendue allant de 26 à 27 ans.



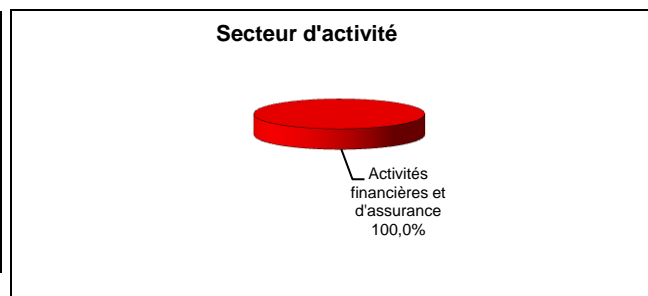
Situation au 1^{er} décembre 2009

Au 1^{er} décembre 2009, un des deux diplômés est en emploi salarié ou indépendant (aucune poursuite ou reprise d'études), il travaille en CDI en tant qu'appui commercial dans une banque. Le deuxième a effectué trois années immédiates de poursuite d'études, au 1^{er} décembre 2009, il est en 3^{ème} année de sciences de gestion et déclare exercer un emploi en tant qu'allocataire de recherche et moniteur.

En emploi salarié au 1^{er} décembre 2009 – Activité principale

Caractéristiques de l'emploi occupé

Caractéristiques	Promotion 2007 (N=1)
Durée moyenne de recherche du 1 ^{er} emploi	15 mois
Nombre moyen d'emploi occupé	1
Nature de l'entreprise ¹	en Moyenne entreprise
Nombre de diplômés « En emploi stable »	oui
Nombre de diplômés « En emploi de type cadre »	non
Nature de l'emploi	à plein temps
Situation géographique	en Tunisie
Attractivité de la région Centre	originaire de la région Centre et travaillant à l'étranger



Origine emploi	N=1
Grâce à des relations personnelles (réseau)	1

Perception emploi	N=1
Correspond à votre niveau de qualification	15

Le stage, la mobilité internationale, le niveau et la réputation de la formation ainsi que la spécialisation reçue durant la formation ont eu, selon ce diplômé, un impact moyen dans son insertion professionnelle.

Par rapport à son emploi, son insatisfaction se porte au niveau de la rémunération, son salaire net mensuel est compris entre 500 et 1000 euros.

¹ On qualifie de « Petite entreprise » une entreprise de moins de 50 salariés ou de « Grande entreprise » une de 500 salariés et plus.

Master Finance

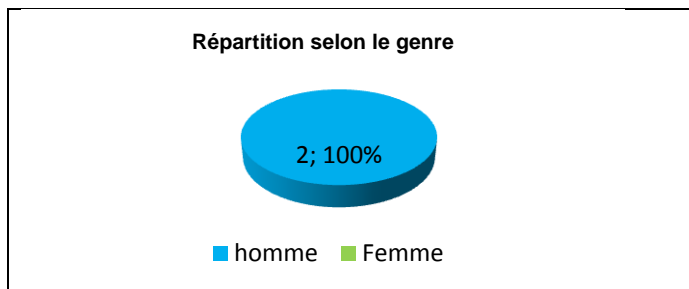
Taux brut de répondants : 100% (taux net : 100%)

Diplôme d'accès au Master recherche et régime d'inscription

Sur les 2 diplômés ayant répondu à l'enquête, tous sont titulaires d'une Maîtrise ou du diplôme intermédiaire au master.

L'ensemble des répondants était inscrit en formation initiale.

L'âge moyen est de 26,5 ans, l'étendue allant de 26 à 27 ans.




Situation au 1^{er} décembre 2009

Au 1^{er} décembre 2009, un des deux diplômés est en emploi salarié ou indépendant (aucune poursuite ou reprise d'études), il travaille en CDI pour une société spécialisée dans l'appui aux entreprises en tant que chargé d'études économiques. Le deuxième a effectué une année immédiate de poursuite d'études, formation Bac+5 Audit financier et contrôle de gestion, il n'a pas exercé d'emploi depuis l'obtention de son master ; au 1^{er} décembre 2009, il est sans emploi et en recherche un depuis septembre 2009 après avoir effectué un voyage linguistique de six mois au Canada.

En emploi salarié au 1^{er} décembre 2009 – Activité principale

Caractéristiques de l'emploi occupé

Caractéristiques	Promotion 2007 (N=1)
Durée moyenne de recherche du 1 ^{er} emploi	10 mois
Nombre moyen d'emploi occupé	1
Nature de l'entreprise ¹	en Petite entreprise
Nombre de diplômés « En emploi stable »	oui
Nombre de diplômés « En emploi de type cadre »	oui
Nature de l'emploi	à plein temps
Situation géographique	en Champagne Ardenne



Origine emploi	N=1
Par l'ANPE ou autres organismes	oui

Perception emploi	N=1
Correspond à votre niveau de qualification	oui

Le niveau et la spécialisation reçue durant la formation ont eu, selon ce diplômé, un impact élevé dans son insertion professionnelle.

Par rapport à son emploi, son insatisfaction se porte au niveau de sa charge de travail, de la rémunération (revenu net mensuel entre 1500 et 2000) mais aussi de ses perspectives d'évolution dans l'entreprise.

¹ On qualifie de « Petite entreprise » une entreprise de moins de 50 salariés ou de « Grande entreprise » une de 500 salariés et plus.

Domaine Lettres, Langues et Linguistique

14 diplômés de Master Recherche étaient potentiellement destinataires de l'enquête.

13 diplômés de Master Recherche ont pu être contactés.

8 diplômés ont répondu à l'enquête. Le taux brut de réponse est de 57,1%. Il varie de 33,3% à 75,0% selon la mention du Master Recherche.

Mention de Master	Nbre d'inscrits	Nbre de diplômés	Taux de diplômés	Nbre enquêtés	Nbre de réponses	Taux brut de réponse	Taux net ¹ de réponse
Langue et interculturelité	21	6	28,6%	5	2	33,3%	40,0%
Linguistique	7	0	0%	-	-	-	-
Littérature française comparée	17	8	47,1%	8	6	75,0%	75,0%
Ensemble	45	14	31,1%	13	8	57,1%	61,5%

Tab 37: Nombre d'inscrits et de diplômés en Master Recherche domaine Lettres, Langues et Linguistique

 LANGUES ET INTERCULTURALITE

[Master Etudes anglophones et interculturelité](#)
[Master Etudes hispaniques et interculturelité](#)

 LITTERATURE FRANÇAISE COMPAREE

[Littérature française comparée](#)

¹ Le taux brut est le rapport multiplié par 100 du nombre de répondants sur le nombre total de diplômés. En retirant du nombre total de diplômés les étudiants ayant pour adresse fixe l'étranger et ne pouvant être retrouvés par l'adresse annuelle ou par email mais aussi ceux pour lesquelles les coordonnées n'étaient plus valides (adresse, téléphone..), on obtient le taux net de répondants de 61,5%

Master Etudes anglophones et interculturalité

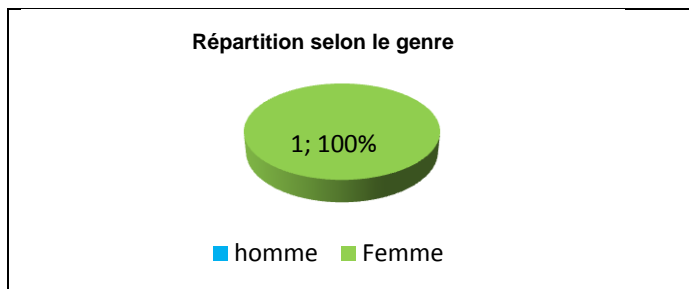
Taux brut de répondants : 20,0% (taux net : 25,0%)

Diplôme d'accès au Master recherche et régime d'inscription

La seule diplômée ayant répondu à l'enquête est titulaire d'une Maîtrise ou du diplôme intermédiaire au master.

Elle était inscrite en formation initiale.

Au 1^{er} décembre 2009, elle est âgée de 25 ans (âge révolu).




Situation au 1^{er} décembre 2009

Au 1^{er} décembre 2009, la répondante est professeur stagiaire, après avoir effectué deux années immédiates d'études : capes externe anglais puis un master tourisme international. Son revenu net mensuel est compris entre 1500 et 2000 euros.

En emploi salarié au 1^{er} décembre 2009 – Activité principale

Caractéristiques de l'emploi occupé

Caractéristiques	Promotion 2007 (N=1)
Durée moyenne de recherche du 1 ^{er} emploi	2 mois
Nombre moyen d'emploi occupé	1
Nature de l'entreprise ¹	en Grande entreprise
Nombre de diplômés « En emploi stable »	oui
Nombre de diplômés « En emploi de type cadre »	oui
Nature de l'emploi	à plein temps
Situation géographique	en Région Centre
Attractivité de la région Centre	originaire de la région Centre et y travaillant



Origine emploi	N=1
Suite à un concours	oui

Perception emploi	N=1
Est en-dessous de votre niveau de qualification	oui

¹ On qualifie de « Petite entreprise » une entreprise de moins de 50 salariés ou de « Grande entreprise » une de 500 salariés et plus.

Master Etudes hispaniques et interculturalité

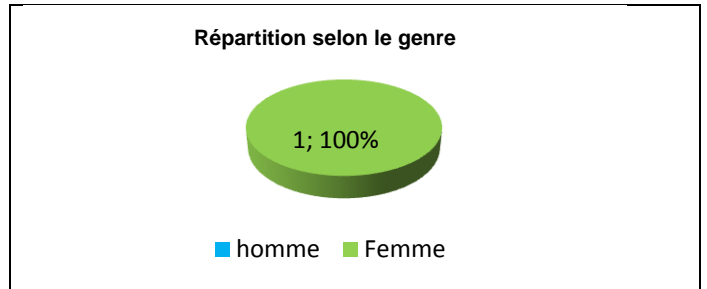
Taux brut de répondants : 100% (taux net : 100%)

Diplôme d'accès au Master recherche et régime d'inscription

La seule diplômée a répondu à l'enquête et est titulaire d'une Maîtrise ou du diplôme intermédiaire au master.

Elle était inscrite en formation continue.

Au 1^{er} décembre 2009, elle est âgée de 47 ans (âge révolu).



Situation au 1^{er} décembre 2009

Au 1^{er} décembre 2009, la répondante est sans emploi et en recherche d'un emploi.

Master Littérature française comparée

Taux brut de répondants : 75,0% (taux net : 75,0%)

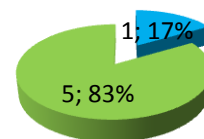
Diplôme d'accès au Master recherche et régime d'inscription

Sur les 6 diplômés ayant répondu à l'enquête, tous sont titulaires d'une Maîtrise ou du diplôme intermédiaire au master.

Tous étaient inscrits en formation initiale.

L'âge moyen est de 30,5 ans, l'étendue allant de 25 à 50 ans.

Répartition selon le genre



■ homme ■ Femme

Situation au 1^{er} décembre 2009

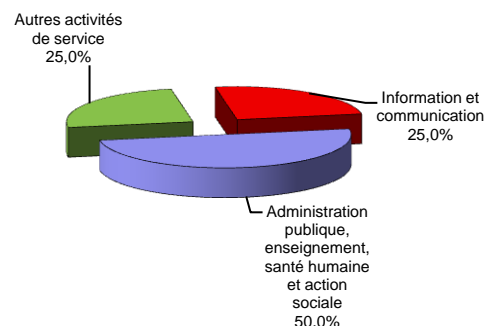
Au 1^{er} décembre 2009, quatre des diplômées sont en emploi salarié ou indépendant (aucune poursuite ou reprise d'études), un est en recherche d'un nouvel emploi, emplois intérim de courtes durées non satisfaisants depuis juin 2008 (aucune poursuite ou reprise d'études), un est en reprise d'études. Cette personne est en préparation CAPES et recherche également un nouvel emploi suite à un licenciement ; sa formation est son activité principale.

En emploi salarié au 1^{er} décembre 2009 – Activité principale

Caractéristiques de l'emploi occupé

Caractéristiques	Promotion 2007 (N=4)
Durée moyenne de recherche du 1 ^{er} emploi	7 mois
Nombre moyen d'emploi occupé	1,2
Nature de l'entreprise ¹	1 en Petite entreprise 1 en Moyenne entreprise 2 en Grande entreprise
Nombre de diplômés « En emploi stable »	2
Nombre de diplômés « En emploi de type cadre »	2
Nature de l'emploi	3 à plein temps
Salaire moyen net mensuel	1750
Salaire médian net mensuel	1500
Situation géographique	2 en Région Centre 1 en Ile de France 1 en Allemagne
Attractivité de la région Centre	2 originaires de la région Centre et y travaillant, 1 originaire de la région Centre et travaillant à l'étranger

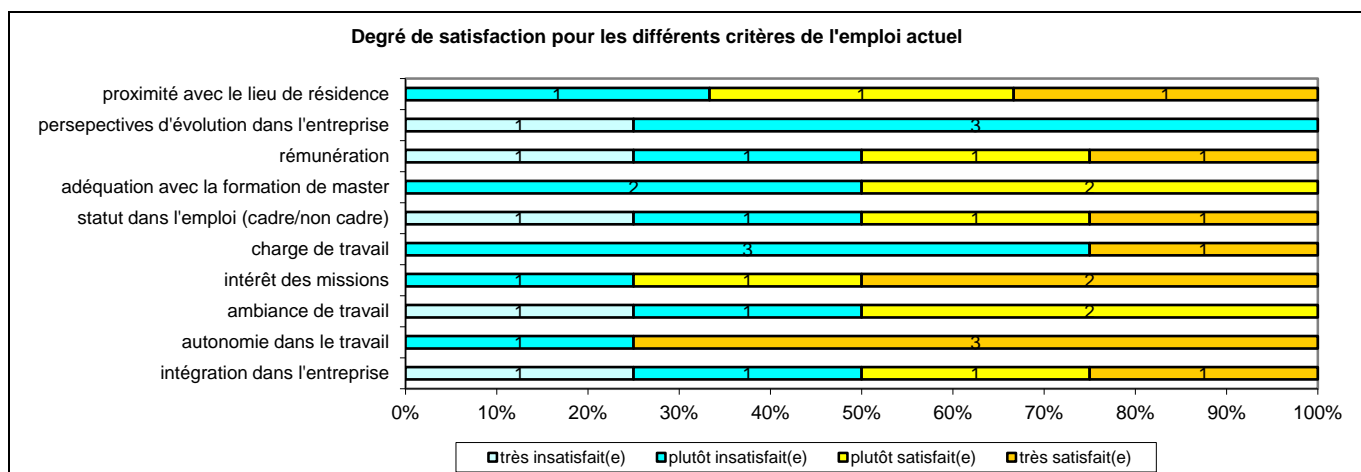
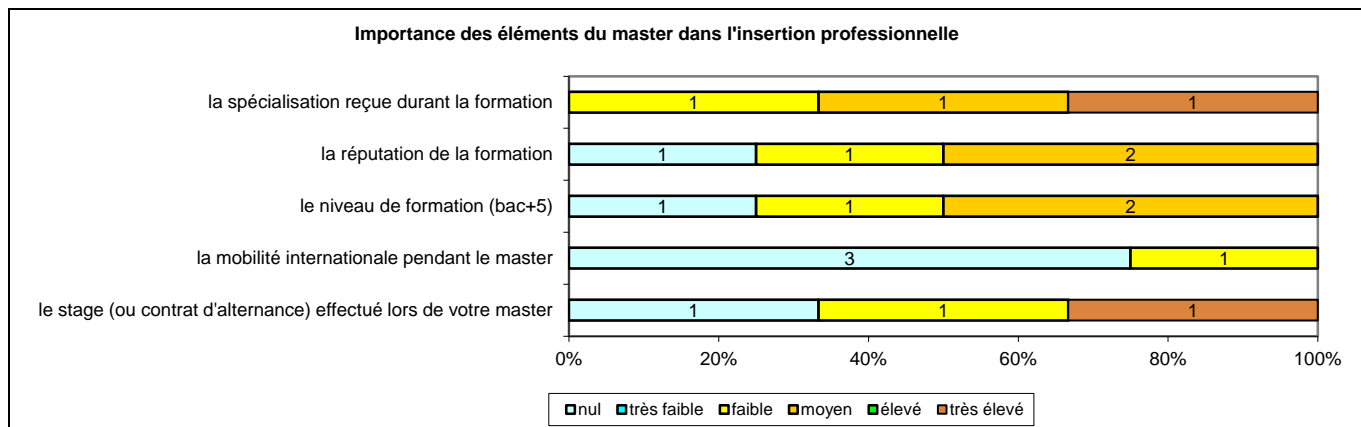
Secteur d'activité



Origine emploi	N=4
Suite à un concours	2
Suite à une candidature spontanée	1
Grâce aux stages ou contrats salariés effectués durant vos études	1

Perception emploi	N=4
Correspond à votre niveau de qualification	2
Est en dessous de votre niveau de qualification	2

¹ On qualifie de « Petite entreprise » une entreprise de moins de 50 salariés ou de « Grande entreprise » une de 500 salariés et plus.



Sexe	Régime	Activité de l'entreprise	Dépt	Intitulé poste	Type de contrat	Tranche Revenu net mensuel
F	F initiale	Bibliothèque	45	Bibliothécaire responsable de l'accueil du public	CDD	De 1000 à 1500
F	F initiale	Recherche agronomique	45	Secrétaire gestionnaire d'administration de la recherche	Fonctionnaire	De 1500 à 2000
F	F initiale	Maison d'édition	75	Secrétaire d'édition	CDI	De 2500 à 3000
F	F initiale	Enseignement des langues étrangères	99	Professeur de FLE (temps partiel)	CDD	De 1000 à 1500

Tab 38: Métiers et salaires des diplômés de Master Littérature française comparée

Domaine Sciences humaines




22 diplômés de Master Recherche étaient potentiellement destinataires de l'enquête.

20 diplômés de Master Recherche ont pu être contactés.

17 diplômés ont répondu à l'enquête. Le taux brut de réponse est de 77,3%. Il varie de 50,0% à 88,9% selon la mention du Master Recherche.

Mention de Master	Nbre d'inscrits	Nbre de diplômés	Taux de diplômés	Nbre enquêtés	Nbre de réponses	Taux brut de réponse	Taux net ¹ de réponse
Environnement, territoires et sociétés	17	9	52,9%	8	7	77,8%	87,5%
Histoire économique et monétaire	8	4	50,0%	3	2	50,0%	66,7%
Histoire et étude des pouvoirs	10	9	90,0%	9	8	88,9%	88,9%
Ensemble	35	22	62,9%	20	17	77,3%	85,0%

Tab 39: Nombre d'inscrits et de diplômés en Master Recherche domaine Sciences humaines

	<i>ENVIRONNEMENT, TERRITOIRES ET SOCIÉTÉS</i>	Master Métropole, régions métropolitaines et environnement Master Pratiques, concepts et représentations du développement durable
	<i>HISTOIRE ECONOMIQUE ET MONETAIRE</i>	Master Histoire économique et monétaire
	<i>HISTOIRE ET ETUDE DES POUVOIRS</i>	Master Histoire et étude des pouvoirs

¹ Le taux brut est le rapport multiplié par 100 du nombre de répondants sur le nombre total de diplômés. En retirant du nombre total de diplômés les étudiants ayant pour adresse fixe l'étranger et ne pouvant être retrouvés par l'adresse annuelle ou par email mais aussi ceux pour lesquelles les coordonnées n'étaient plus valides (adresse, téléphone...), on obtient le taux net de répondants de 85,0%

Master Métropole, régions métropolitaines et environnement

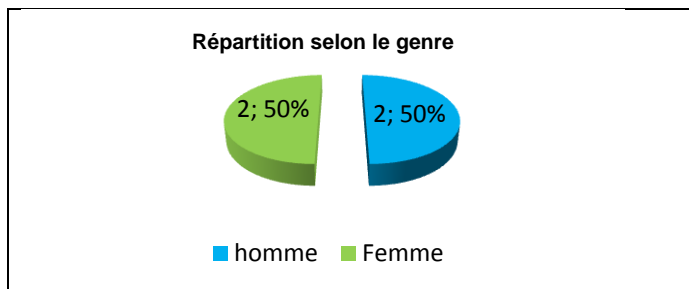
Taux brut de répondants : 80,0% (taux net : 80,0%)

Diplôme d'accès au Master recherche et régime d'inscription

Sur les 4 diplômés ayant répondu à l'enquête, trois sont titulaires d'une Maîtrise ou du diplôme intermédiaire au master et un a un diplôme d'ingénieur juriste de l'institut supérieur de l'environnement.

Tous étaient inscrits en formation initiale.

L'âge moyen est de 27,5 ans, l'étendue allant de 25 à 32 ans.



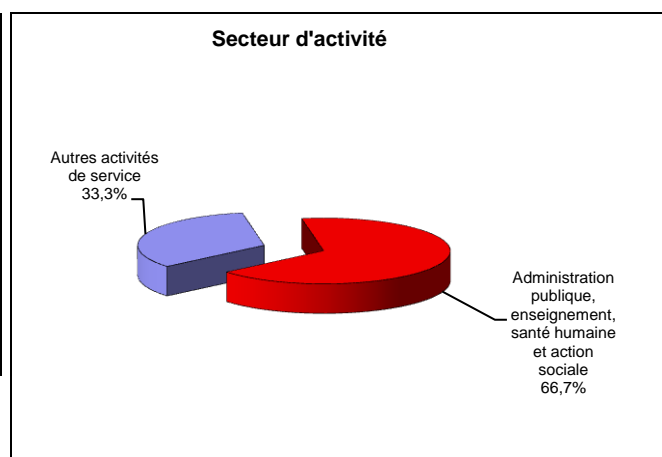
Situation au 1^{er} décembre 2009

Au 1^{er} décembre 2009, trois des diplômées sont en emploi salarié ou indépendant dont un a effectué deux années immédiates de poursuite d'études en préparation CAPES, il occupe un poste d'assistant de vie scolaire en CDD ; un est en poursuite d'études. Cette personne est en 3^{ème} année de doctorat géographie et a un contrat de bourse doctorale régionale.

En emploi salarié au 1^{er} décembre 2009 – Activité principale

Caractéristiques de l'emploi occupé

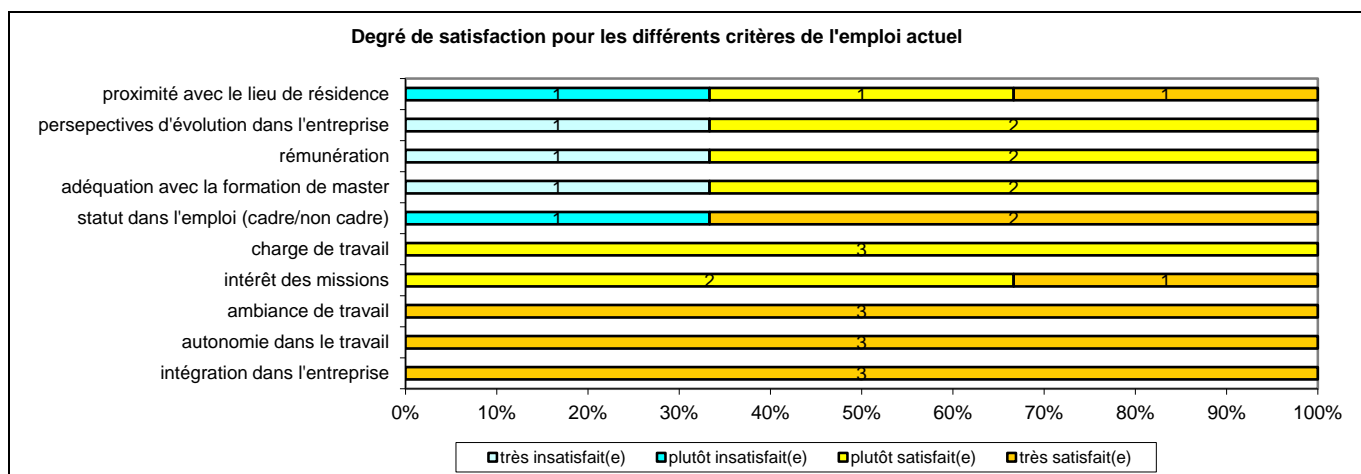
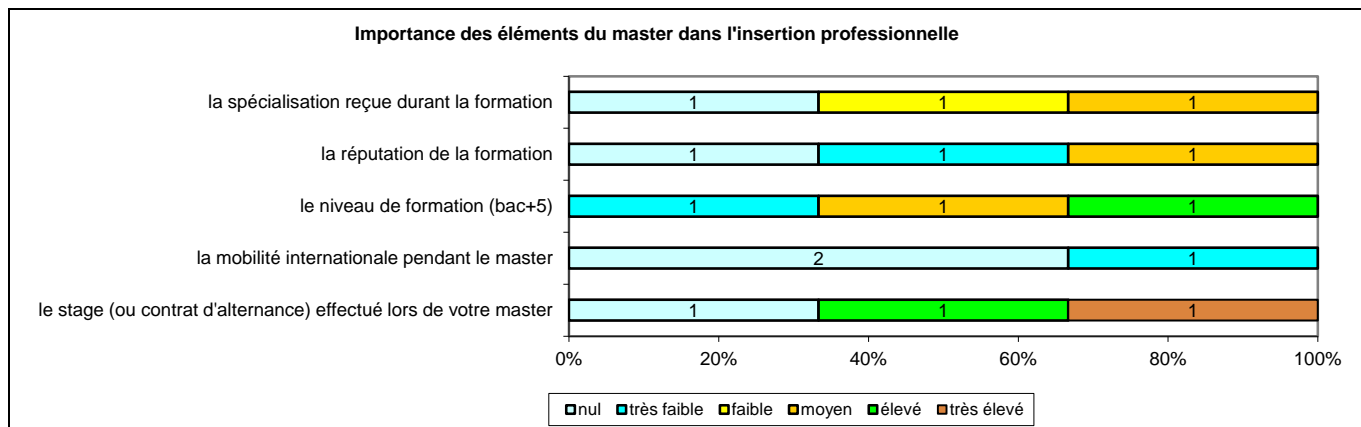
Caractéristiques	Promotion 2007 (N=3)
Durée moyenne de recherche du 1 ^{er} emploi	6,7 mois
Nombre moyen d'emploi occupé	2
Nature de l'entreprise ¹	1 en Petite entreprise 2 en Grande entreprise
Nombre de diplômés « En emploi stable »	2
Nombre de diplômés « En emploi de type cadre »	2
Nature de l'emploi	2 à plein temps
Salaire moyen net mensuel	1417
Salaire médian net mensuel	1750
Situation géographique	2 en Région Centre 1 en Ile de France
Attractivité de la région Centre	2 originaires de la région Centre et y travaillant



Origine emploi	N=3
Suite à une mission d'intérim ou un CDD	1
Par l'ANPE ou autres organismes	1
Grâce aux stages ou contrats salariés effectués durant vos études	1

Perception emploi	N=4
Correspond à votre niveau de qualification	2
Est en dessous de votre niveau de qualification	1

¹ On qualifie de « Petite entreprise » une entreprise de moins de 50 salariés ou de « Grande entreprise » une de 500 salariés et plus.



Sexe	Régime	Activité de l'entreprise	Dépt	Intitulé poste	Type de contrat	Tranche Revenu net mensuel
F	F initiale	Association de conservation de la nature	75	Chargée de mission « entreprise et biodiversité »	CDI	De 1500 à 2000
H	F initiale	Observatoire régional de santé	45	Chargé d'études (géographe de la santé)	CDI	De 1500 à 2000
H	F initiale	Education nationale	45	Assistant de vie scolaire (temps partiel)	CDD	De 500 à 1000

Tab 40: Métiers et salaires des diplômés de Master Métropole, régions métropolitaines et environnement

Master Pratiques, concepts et représentations du développement durable

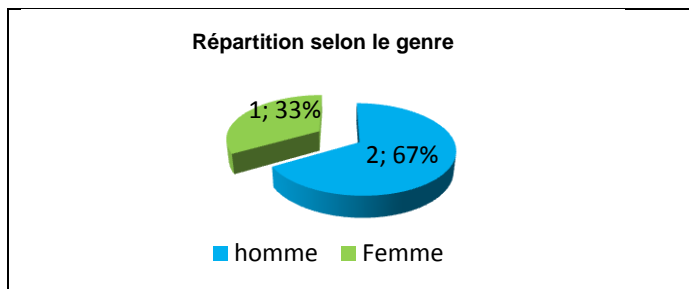
Taux brut de répondants : 75,0% (taux net : 100,0%)

Diplôme d'accès au Master recherche et régime d'inscription

Sur les 3 diplômés ayant répondu à l'enquête, deux sont titulaires d'une Maîtrise ou du diplôme intermédiaire au master et un a un diplôme de pharmacie.

Deux étaient inscrits en formation initiale et le troisième, en reprise d'études non financées.

L'âge moyen est de 28,3 ans, l'étendue allant de 27 à 30 ans.



Situation au 1^{er} décembre 2009

Au 1^{er} décembre 2009, deux des diplômées sont en poursuite d'études et le troisième est sans emploi et en recherche d'emploi. Cette personne a repris ses études en 2008 et fait un master développement, production, management et stratégie dans les bioindustries, elle est à la recherche d'un premier emploi depuis octobre 2009.

Les deux diplômés en poursuite d'études ont effectué trois années immédiates de poursuite d'études. L'un, après un master ingénierie environnemental, est en 2^{ème} année de doctorat en sciences de l'environnement et ne déclare exercer aucun emploi ; l'autre est en 3^{ème} année de doctorat de géographie en hydrologie et est enseignant du second degré depuis septembre 2005.

Master Histoire économique et monétaire

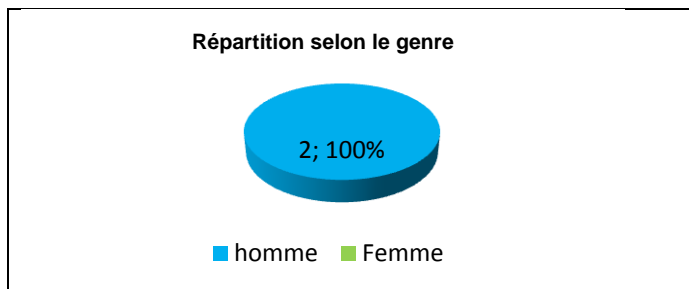
Taux brut de répondants : 50,0% (taux net : 66,7%)

Diplôme d'accès au Master recherche et régime d'inscription

Sur les 2 diplômés ayant répondu à l'enquête, tous sont titulaires d'une Maîtrise ou du diplôme intermédiaire au master.

Tous étaient inscrits en formation initiale.

L'âge moyen est de 29,5 ans, l'étendue allant de 25 à 34 ans.



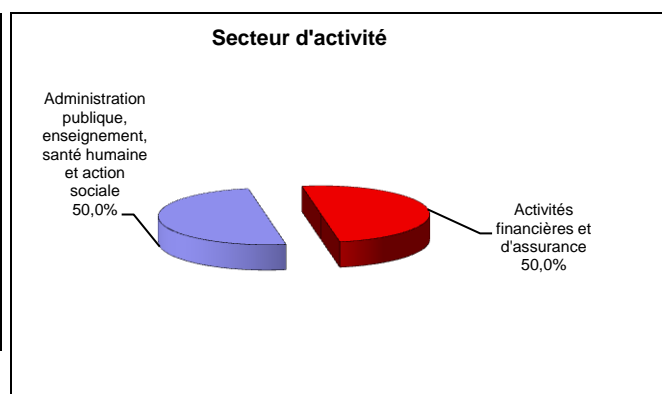
Situation au 1^{er} décembre 2009

Au 1^{er} décembre 2009, les deux diplômés sont en emploi salarié ou indépendant dont un a effectué une année immédiate de poursuite d'études en préparation d'agrégation d'histoire, il occupe un poste d'agent administratif de la fonction publique territoriale en CDI.

En emploi salarié au 1^{er} décembre 2009 – Activité principale

Caractéristiques de l'emploi occupé

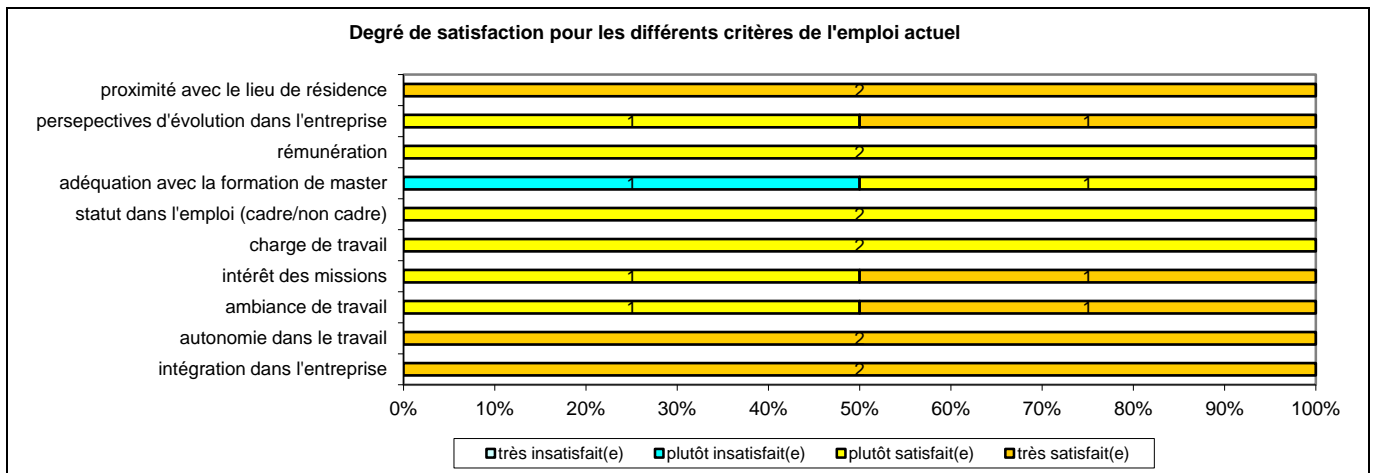

Caractéristiques	Promotion 2007 (N=2)
Durée moyenne de recherche du 1 ^{er} emploi	5 mois
Nombre moyen d'emploi occupé	1,5
Nature de l'entreprise ¹	1 en Moyenne entreprise 1 en Grande entreprise
Nombre de diplômés « En emploi stable »	2
Nombre de diplômés « En emploi de type cadre »	-
Nature de l'emploi	2 à plein temps
Salaire moyen net mensuel	1250
Salaire médian net mensuel	1250
Situation géographique	2 en Région Centre
Attractivité de la région Centre	2 originaires de la région Centre et y travaillant



Origine emploi	N=2
Suite à une candidature spontanée	1
Grâce à des relations personnelles (réseau)	1

Perception emploi	N=2
Est en dessous de votre niveau de qualification	2

¹ On qualifie de « Petite entreprise » une entreprise de moins de 50 salariés ou de « Grande entreprise » une de 500 salariés et plus.



Sexe	Régime	Activité de l'entreprise	Dépt	Intitulé poste	Type de contrat	Tranche Revenu net mensuel
H	F initiale	Communauté d'agglomération	18	Agent administratif	CDI	De 1000 à 1500
H	F initiale	Banque	28	Assistant commercial	CDI	De 1000 à 1500

Tab 41: Métiers et salaires des diplômés de Master Histoire économique et monétaire

Master Histoire et étude des pouvoirs

Taux brut de répondants : 88,9% (taux net : 88,9%)

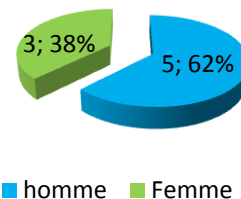
Diplôme d'accès au Master recherche et régime d'inscription

Sur les 8 diplômés ayant répondu à l'enquête, tous sont titulaires d'une Maîtrise ou du diplôme intermédiaire au master dont un a obtenu un autre master la même année.

Tous étaient inscrits en formation initiale.

L'âge moyen est de 31,1 ans, l'étendue allant de 25 à 65 ans.

Répartition selon le genre



Situation au 1^{er} décembre 2009

Au 1^{er} décembre 2009, cinq des diplômés sont en emploi salarié ou indépendant, un sans emploi et en recherche d'un nouvel emploi suite à une fin de contrat (une année immédiate de poursuite d'études en Master Métiers de la culture, Archives) et deux sont en poursuite ou reprise d'études. Parmi ces personnes en poursuite d'études, l'un a connu trois années immédiates de poursuite d'études, au 1^{er} décembre 2009, il est en 3^{ème} année de doctorat Histoire et retraité, l'autre a effectué deux années de reprise d'études en Master Droit administration territoriale politique et communication.

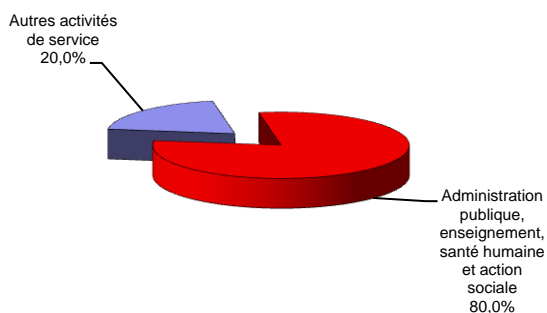
Sur les cinq diplômés en emploi, deux ont poursuivi des études après l'obtention de leur master. L'un a effectué deux années immédiates préparation CAPES puis élève stagiaire PLC2 Histoire-Géographie et il est professeur certifié ; l'autre a fait une année immédiate de poursuite d'études en master Métiers de la culture et archives et il est archiviste en contrat longue durée.

En emploi salarié au 1^{er} décembre 2009 – Activité principale

Caractéristiques de l'emploi occupé

Caractéristiques	Promotion 2007 (N=5)
Durée moyenne de recherche du 1 ^{er} emploi	1,8 mois
Nombre moyen d'emploi occupé	2,6
Nature de l'entreprise ¹	1 en Petite entreprise 4 en Grande entreprise
Nombre de diplômés « En emploi stable »	3
Nombre de diplômés « En emploi de type cadre »	4
Nature de l'emploi	5 à plein temps
Salaire moyen net mensuel	1450
Salaire médian net mensuel	1750
Situation géographique	3 en Région Centre 1 en Ile-de-France 1 au Qatar
Attractivité de la région Centre	2 originaires de la région Centre et y travaillant, 1 originaire de la région Centre et travaillant en Ile-de-France, 1 originaire de la région Centre et travaillant à l'étranger, 1 originaire d'une autre région et travaillent en région Centre

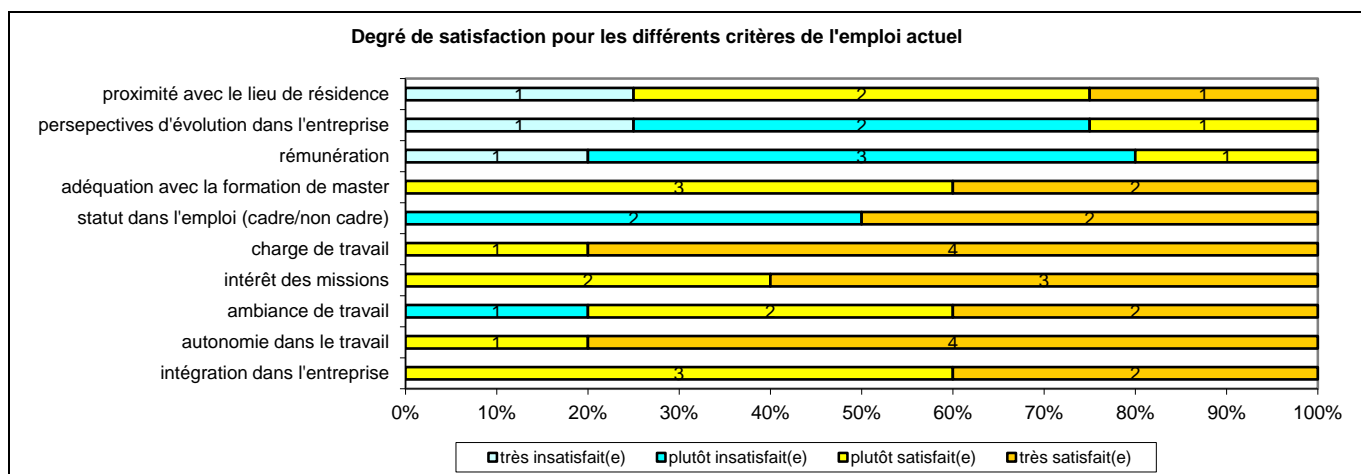
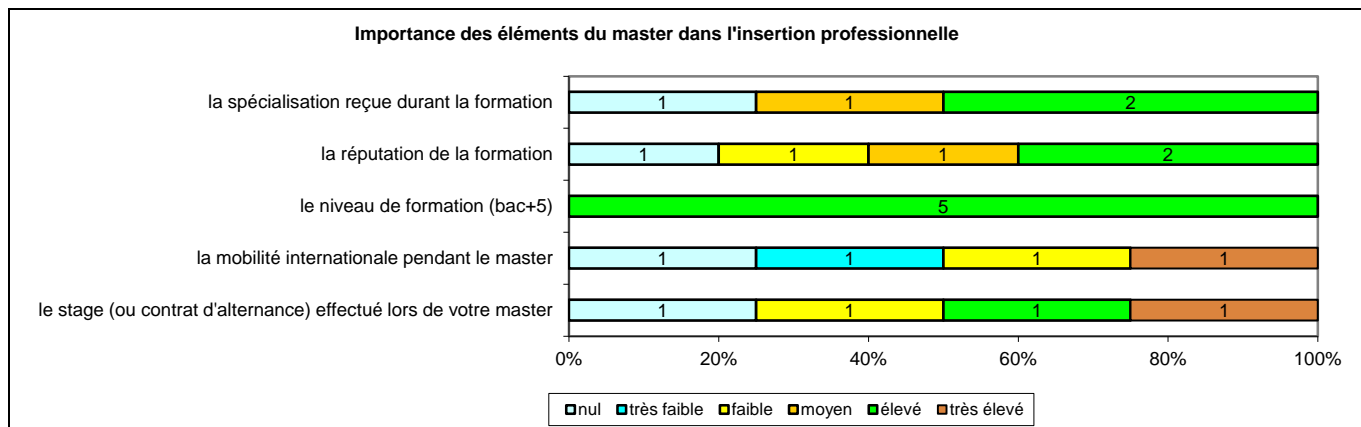
Secteur d'activité



Origine emploi	N=5
Suite à un concours	2
Grâce aux stages ou contrats salariés effectués durant vos études	1
Suite à une candidature spontanée	1
Grâce à des relations personnelles (réseau)	1

Perception emploi	N=5
Correspond à votre niveau de qualification	4
Est en dessous de votre niveau de qualification	1

¹ On qualifie de « Petite entreprise » une entreprise de moins de 50 salariés ou de « Grande entreprise » une de 500 salariés et plus.



Sexe	Régime	Activité de l'entreprise	Dépt	Intitulé poste	Type de contrat	Tranche Revenu net mensuel
H	F initiale	Education nationale	45	Professeur certifié d'histoire-géographie	Fonctionnaire	De 1500 à 2000
F	F initiale	Archives CNRS	92	Archiviste	CLD	De 1500 à 2000
H	F initiale	Education nationale	45	Professeur certifié d'histoire-géographie	Fonctionnaire	De 1500 à 2000
H	F initiale	Conseil général	45	Adjoint du patrimoine	CDD	De 1000 à 1500
F	F initiale	Centre culturel français	99	French lecturer	Vacataire	De 500 à 1000

Tab 42: Métiers et salaires des diplômés de Master Histoire et étude des pouvoirs

Domaine Sciences et Technologies

89 diplômés de Master Recherche étaient potentiellement destinataires de l'enquête.

77 diplômés de Master Recherche ont pu être contactés.

55 diplômés ont répondu à l'enquête. Le taux brut de réponse est de 61,8%. Il varie de 33,3% à 100% selon la mention du Master Recherche.

Mention de Master	Nbre d'inscrits	Nbre de diplômés	Taux de diplômés	Nbre enquêtés	Nbre de réponses	Taux brut de réponse	Taux net ¹ de réponse
Chimie organique et analytique	14	9	64,3%	9	5	55,6%	55,6%
Electronique, signal et microsystèmes	8	3	37,5%	2	1	33,3%	50,0%
Energétique et environnement	26	24	92,3%	22	18	75,0%	81,8%
Expertise – Mesures et diagnostic	3	3	100%	1	1	33,3%	100%
Géosciences et environnement	9	9	100%	7	4	44,4%	57,1%
Matériaux, diagnostic et simulation	13	10	76,9%	7	5	50,0%	71,4%
Mathématiques	7	4	57,1%	4	4	100%	100%
Sciences du sport	12	7	58,3%	6	5	71,4%	83,3%
Sciences du vivant	16	14	87,5%	13	6	42,9%	46,2%
Sciences et technologies de l'information et de la communication	8	6	75,0%	6	6	100%	100%
Ensemble	116	89	76,7%	77	55	61,8%	71,4%

Tab 43: Nombre d'inscrits et de diplômés en Master Recherche domaine Sciences et technologies

	CHIMIE ORGANIQUE ET ANALYTIQUE	Master Conception, synthèse et analyse de molécules bioactives
	ELECTRONIQUE, SIGNAL ET MICROSYSTEMES	Master Electronique, signal et microsystèmes
	ENERGETIQUE ET ENVIRONNEMENT	Master Chimie de la combustion et de l'atmosphère Master Fluides, énergétique et application Procédés, plasmas et environnement spatial
	EXPERTISE – MESURES ET DIAGNOSTIC	Master Expertise, métrologie, diagnostic
	GEOSCIENCES ET ENVIRONNEMENT	Master Géosystèmes continentaux et géomatique Master Ressources minérales et transferts lithosphériques
	MATERIAUX, DIAGNOSTIC ET SIMULATION	Master Matériaux avancés et de haute technologie
	MATHEMATIQUES	Master Analyse, mathématiques et application Master Modélisation et application des mathématiques
	METHODES INFORMATIQUES APPLIQUEES A LA GESTION	Master Systèmes d'information répartis
	SCIENCES DU SPORT	Master Analyse de l'activité physique et conception ergonomique Master Exercice, sport, santé, handicap
	SCIENCES DU VIVANT	Master Ecosystèmes terrestres et action de l'homme Master Expression et régulation du génome et du protéome, du gène à l'organisme
	SCIENCES ET TECHNOLOGIES DE L'INFORMATION ET DE LA COMMUNICATION	Master Informatique : parallélisme, vérification, graphes, contraintes, apprentissage

¹ Le taux brut est le rapport multiplié par 100 du nombre de répondants sur le nombre total de diplômés. En retirant du nombre total de diplômés les étudiants ayant pour adresse fixe l'étranger et ne pouvant être retrouvés par l'adresse annuelle ou par email mais aussi ceux pour lesquelles les coordonnées n'étaient plus valides (adresse, téléphone...), on obtient le taux net de répondants de 77,3%

Master Conception, synthèse et analyse de molécules bioactives

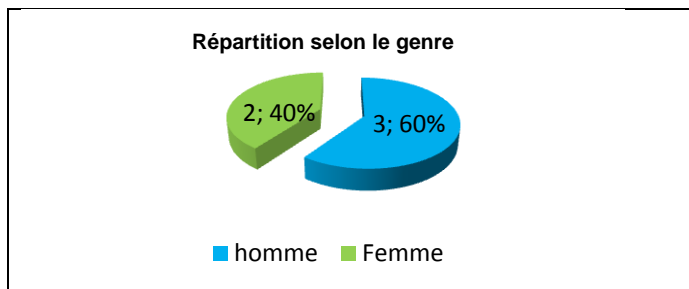
Taux brut de répondants : 55,6% (taux net : 55,6%)

Diplôme d'accès au Master recherche et régime d'inscription

Sur les 5 diplômés ayant répondu à l'enquête, tous sont titulaires d'une Maîtrise ou du diplôme intermédiaire au master.

L'ensemble des répondants était inscrit en formation initiale.

L'âge moyen est de 25,8 ans, l'étendue allant de 25 à 27 ans.



Situation au 1^{er} décembre 2009

Au 1^{er} décembre 2009, les cinq diplômés sont en poursuite d'études (trois années immédiates de poursuite d'études). Ces personnes sont toutes en 3^{ème} année de doctorat de chimie et exercent un emploi : trois dans le cadre de leur thèse ont un CDD et deux déclarent faire du monitorat.

Master Electronique, signal et microsystèmes

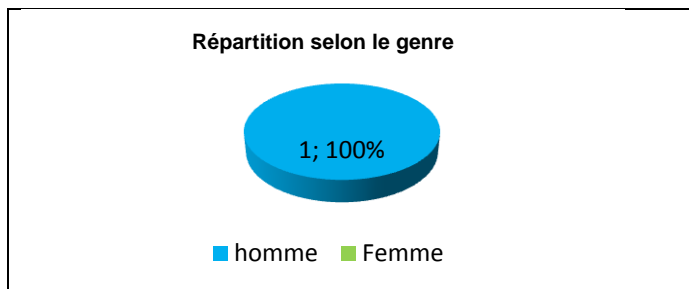
Taux brut de répondants : 33,3% (taux net : 50,0%)

Diplôme d'accès au Master recherche et régime d'inscription

Un diplômé a répondu à l'enquête, titulaire d'une Maîtrise ou du diplôme intermédiaire au master.

Il était inscrit en formation initiale.

Au 1^{er} décembre 2009, il est âgé de 26 ans (âge révolu).



Situation au 1^{er} décembre 2009

Au 1^{er} décembre 2009, le diplômé est en poursuite d'études (trois années immédiates de poursuite d'études). Cette personne est en 3^{ème} année de doctorat en micro et nano électronique et exerce un emploi dans le cadre de sa thèse en CDD.

Master Chimie de la combustion et de l'atmosphère

Taux brut de répondants : 66,7% (taux net : 80,0%)

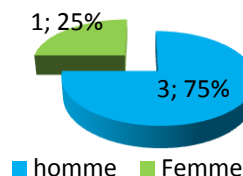
Diplôme d'accès au Master recherche et régime d'inscription

Sur les 4 diplômés ayant répondu à l'enquête, tous sont titulaires d'une Maîtrise ou du diplôme intermédiaire au master.

Tous étaient inscrits en formation initiale.

L'âge moyen est de 26,3 ans, l'étendue allant de 24 à 29 ans.

Répartition selon le genre



Situation au 1^{er} décembre 2009

Au 1^{er} décembre 2009, un diplômé est en emploi salarié ou indépendant deux années immédiates de poursuite d'études) et trois sont en poursuite d'études. Ces personnes ont connu trois années immédiates d'études, elles sont au 1^{er} décembre 2009 en 3^{ème} année de doctorat de Chimie ; l'un déclare n'exercer aucun emploi et les deux autres en exercent un en CDD dans le cadre de leur thèse.

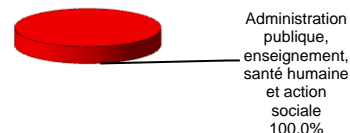
Le répondant en emploi est professeur certifié de sciences physiques, après avoir effectué deux années immédiates d'études : capes sciences physiques puis professeur stagiaire. Son revenu net mensuel est compris entre 1500 et 2000 euros.

En emploi salarié au 1^{er} décembre 2009 – Activité principale

Caractéristiques de l'emploi occupé

Caractéristiques	Promotion 2007 (N=1)
Durée moyenne de recherche du 1 ^{er} emploi	2 mois
Nombre moyen d'emploi occupé	1
Nature de l'entreprise ¹	en Grande entreprise
Nombre de diplômés « En emploi stable »	oui
Nombre de diplômés « En emploi de type cadre »	oui
Nature de l'emploi	à plein temps
Situation géographique	en Champagne Ardenne

Secteur d'activité



Origine emploi	N=1
Suite à un concours	oui

Perception emploi	N=1
Correspond à votre niveau de qualification	oui

¹ On qualifie de « Petite entreprise » une entreprise de moins de 50 salariés ou de « Grande entreprise » une de 500 salariés et plus.

Master Fluides, énergétique et application

Taux brut de répondants : 75,0% (taux net : 75,0%)

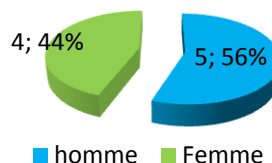
Diplôme d'accès au Master recherche et régime d'inscription

Sur les 9 diplômés ayant répondu à l'enquête, tous étaient en dernière année de formation ingénieur et ont obtenu la même année leur diplôme d'ingénieur.

Tous étaient inscrits en formation initiale.

L'âge moyen est de 25,6 ans, l'étendue allant de 25 à 27 ans.

Répartition selon le genre



Situation au 1^{er} décembre 2009

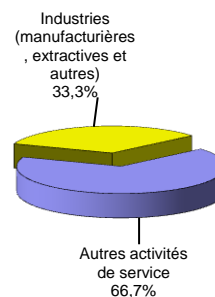
Au 1^{er} décembre 2009, six des répondants sont en emploi salarié ou indépendant (aucune poursuite ou reprise d'études) et les trois autres sont en poursuite d'études. Parmi ces personnes, deux ont connu trois années immédiates de poursuite d'études et sont en 3^{ème} année de doctorat et exercent un emploi d'ingénieur sous contrat CIFRE, contrat lié à la thèse. La troisième a suivi après l'obtention de son master une formation à l'institut Von Karaman et est, au 1^{er} décembre 2009, en reprise d'études ; elle est inscrite en doctorat à l'université de Louvain la Neuve et déclare exercer un emploi en CDD dans le cadre de sa thèse.

En emploi salarié au 1^{er} décembre 2009 – Activité principale

Caractéristiques de l'emploi occupé

Caractéristiques	Promotion 2007 (N=6)
Durée moyenne de recherche du 1 ^{er} emploi	5,2 mois
Nombre moyen d'emploi occupé	1,2
Nature de l'entreprise ¹	2 en Petite entreprise 1 en Moyenne entreprise 3 en Grande entreprise
Nombre de diplômés « En emploi stable »	6
Nombre de diplômés « En emploi de type cadre »	6
Nature de l'emploi	6 à plein temps
Salaire moyen net mensuel	2083
Salaire médian net mensuel	2250
Situation géographique	4 en Ile-de-France 1 en Languedoc Roussillon 1 en Provence Alpes Côte d'Azur

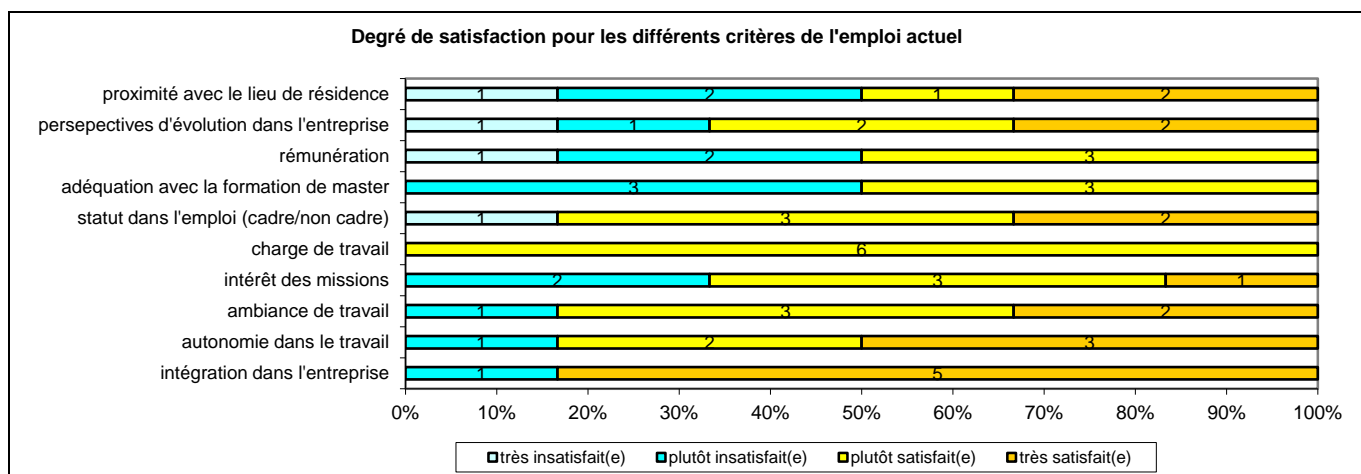
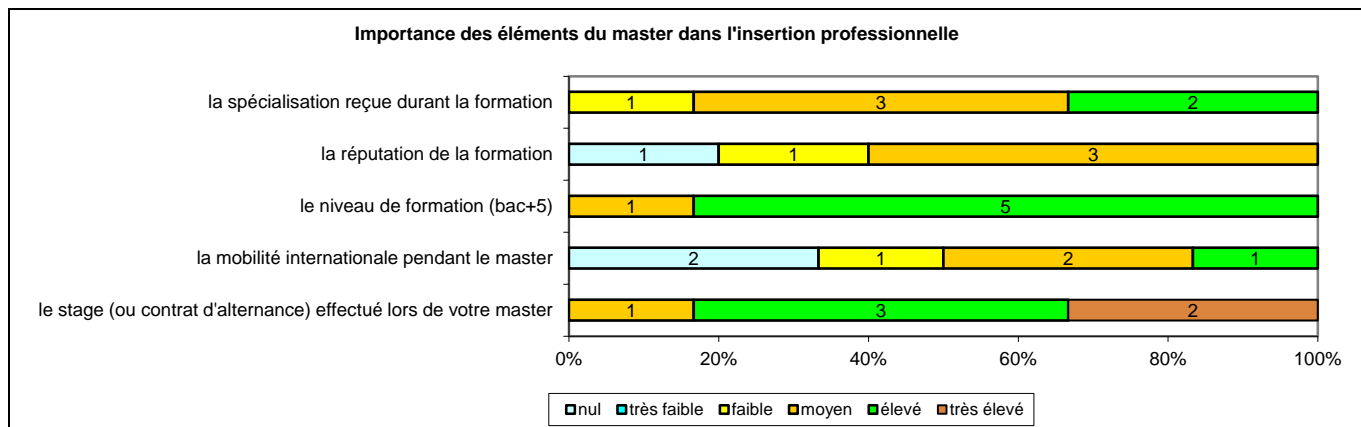
Secteur d'activité



Origine emploi	N=6
Suite à un dépôt de CV en ligne	3
Grâce aux stages ou contrats salariés effectués durant vos études	1
En réponse à une annonce hors ANPE (presse, internet...)	1
Grâce à des relations personnelles (réseau)	1

Perception emploi	N=6
Correspond à votre niveau de qualification	5
Est en dessous de votre niveau de qualification	1

¹ On qualifie de « Petite entreprise » une entreprise de moins de 50 salariés ou de « Grande entreprise » une de 500 salariés et plus.



Sexe	Régime	Activité de l'entreprise	Dépt	Intitulé poste	Type de contrat	Tranche Revenu net mensuel
H	F initiale	Etudes techniques notamment sur le marché de l'Energie	13	Ingénieur d'affaires	CDI	De 1500 à 2000
F	F initiale	Développement de projet d'énergie renouvelable	30	Ingénieur projet	CDI	De 2000 à 2500
H	F initiale	Conception, fabrication et vente de composants, systèmes intégrés et modules pour automobiles et poids lourds	95	Ingénieur motoriste	CDI	De 2000 à 2500
H	F initiale	Production d'électricité à partir d'énergie renouvelable	92	Ingénieur suivi et développement de projets dans la biomasse	CDI	De 1500 à 2000
H	F initiale	Prestation de service ingénierie nucléaire	92	Ingénieur d'étude dans le domaine du nucléaire	CDI	De 2000 à 2500
H	F initiale	Conseils	92	Ingénieur motoriste	CDI	De 2000 à 2500

Tab 44: Métiers et salaires des diplômés de Master Fluides, énergétique et application

Master Procédés, plasmas et environnement spatial

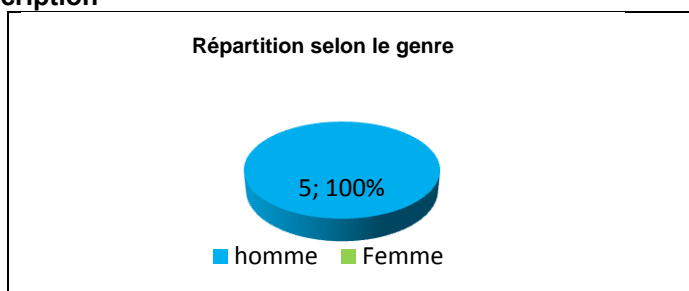
Taux brut de répondants : 83,3% (taux net : 100%)

Diplôme d'accès au Master recherche et régime d'inscription

Sur les 5 diplômés ayant répondu à l'enquête, tous étaient en dernière année de formation ingénieur et ont obtenu la même année leur diplôme d'ingénieur.

Tous étaient inscrits en formation initiale.

L'âge moyen est de 26,4 ans, l'étendue allant de 25 à 27 ans.



Situation au 1^{er} décembre 2009

Au 1^{er} décembre 2009, les cinq répondants sont en poursuite ou reprise d'études. Parmi ces personnes, quatre ont connu trois années immédiates de poursuite d'études et sont en 3^{ème} année de doctorat et exercent un emploi d'ingénieur dont deux sous contrat CIFRE, contrat lié à la thèse. La cinquième est, au 1^{er} décembre 2009, en reprise d'études ; elle est inscrite en doctorat en Suisse et déclare être en contrat d'apprentissage dans le cadre de sa thèse.

Master Expertise, métrologie, diagnostic

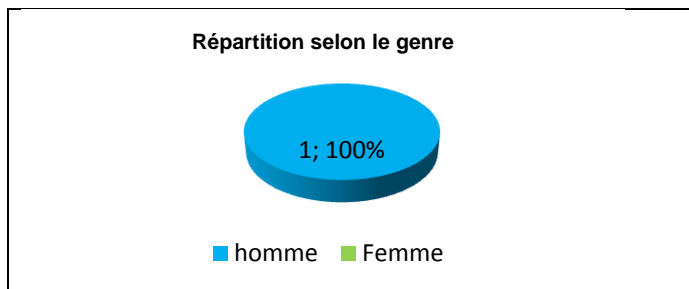
Taux brut de répondants : 33,3% (taux net : 100,0%)

Diplôme d'accès au Master recherche et régime d'inscription

Le diplômé ayant répondu à l'enquête est titulaire d'une Maîtrise ou du diplôme intermédiaire au master.

Il était inscrit en reprise d'études non financées.

Au 1^{er} décembre 2009, il est âgé de 34 ans (âge révolu).



Situation au 1^{er} décembre 2009

Au 1^{er} décembre 2009, le diplômé est en poursuite d'études. Il est en 3^{ème} année de doctorat sciences et technologies (3 années immédiates de poursuite d'études) et déclare exercer un emploi en CDD dans le cadre de sa thèse.

Master Géosystèmes continentaux et géomatique

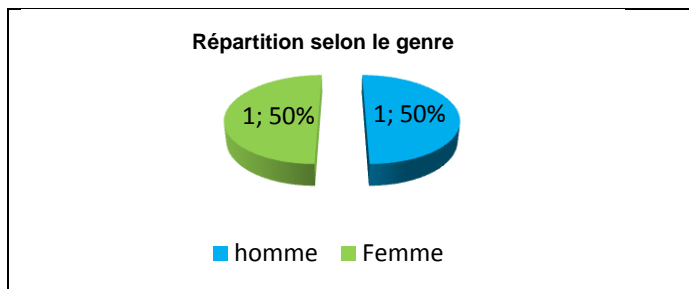
Taux brut de répondants : 66,7% (taux net : 100%)

Diplôme d'accès au Master recherche et régime d'inscription

Sur les 2 diplômés ayant répondu à l'enquête, tous sont titulaires d'une Maîtrise ou du diplôme intermédiaire au master.

Tous les répondants étaient inscrits en formation initiale.

L'âge moyen est de 26,5 ans, l'étendue allant de 25 à 28 ans.



Situation au 1^{er} décembre 2009

Au 1^{er} décembre 2009, les deux diplômés en poursuite d'études (3 années immédiates de poursuite d'études). L'un, après avoir fait un autre master lithosphère bassin pétrole, est en 2^{ème} année de doctorat sciences du sol et exerce un emploi en CDD dans le cadre de sa thèse ; le deuxième est en 3^{ème} année de doctorat géosciences de l'environnement et exerce un emploi en tant que vacataire.

Master Ressources minérales et transferts lithosphériques

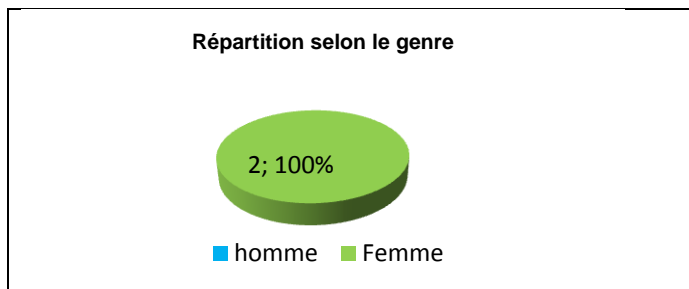
Taux brut de répondants : 33,3% (taux net : 40,0%)

Diplôme d'accès au Master recherche et régime d'inscription

Sur les 2 diplômés ayant répondu à l'enquête, tous sont titulaires d'une Maîtrise ou du diplôme intermédiaire au master.

Tous les répondants étaient inscrits en formation initiale.

L'âge moyen est de 26,5 ans, l'étendue allant de 25 à 28 ans.



Situation au 1^{er} décembre 2009

Au 1^{er} décembre 2009, les deux diplômés sont en poursuite d'études (3 années immédiates de poursuite d'études). Ces deux personnes sont en 3^{ème} année de doctorat, l'une en sciences et technologies et déclare un CDD dans le cadre de sa thèse et l'autre, ne déclarant aucun emploi, effectue sa thèse en Allemagne.

Master Matériaux avancés et de haute technologie

Taux brut de répondants : 50,0% (taux net : 71,4%)

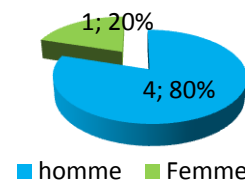
Diplôme d'accès au Master recherche et régime d'inscription

Sur les 7 diplômés ayant répondu à l'enquête, quatre étaient en dernière année de formation ingénieur et ont obtenu la même année leur diplôme d'ingénieur et un était titulaire d'un titre étranger de niveau bac +4.

L'ensemble des répondants était inscrit en formation initiale.

L'âge moyen est de 27,2 ans, l'étendue allant de 25 à 32 ans.

Répartition selon le genre



Situation au 1^{er} décembre 2009

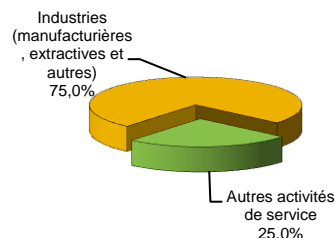
Au 1^{er} décembre 2009, quatre des diplômés sont en emploi salarié ou indépendant (aucune poursuite ou reprise d'études depuis l'obtention du master) et le cinquième est en poursuite d'études. Ce diplômé a repris ses études en 2008, il est, au 1^{er} décembre 2009, en 2^{ème} année de doctorat chimie des matériaux et déclare exercer un emploi en CDD, contrat dans le cadre de son doctorat.

En emploi salarié au 1^{er} décembre 2009 – Activité principale

Caractéristiques de l'emploi occupé

Caractéristiques	Promotion 2007 (N=4)
Durée moyenne de recherche du 1 ^{er} emploi	6,7 mois
Nombre moyen d'emploi occupé	1,8
Nature de l'entreprise ¹	1 en Petite entreprise 3 en Grande entreprise
Nombre de diplômés « En emploi stable »	3
Nombre de diplômés « En emploi de type cadre »	4
Nature de l'emploi	4 à plein temps
Salaire moyen net mensuel	2375
Salaire médian net mensuel	2250
Situation géographique	1 en région Centre 1 en Lorraine 1 en Nord Pas de Calais 1 au Pays-Bas
Attractivité de la région Centre	1 originaire de la région Centre et y travaillant, 1 originaire de la région Centre et travaillant à l'étranger

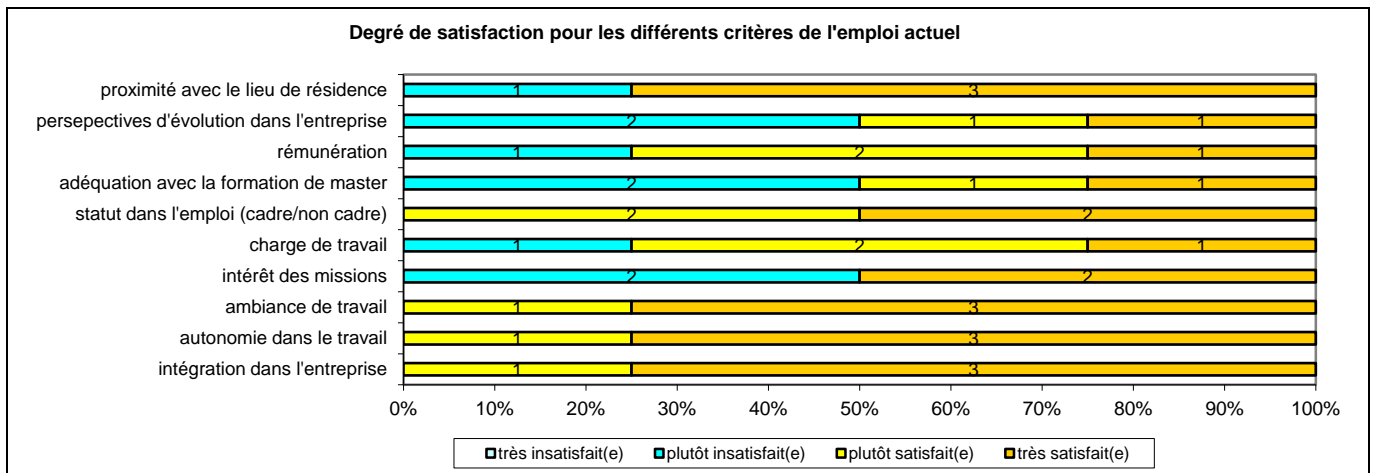
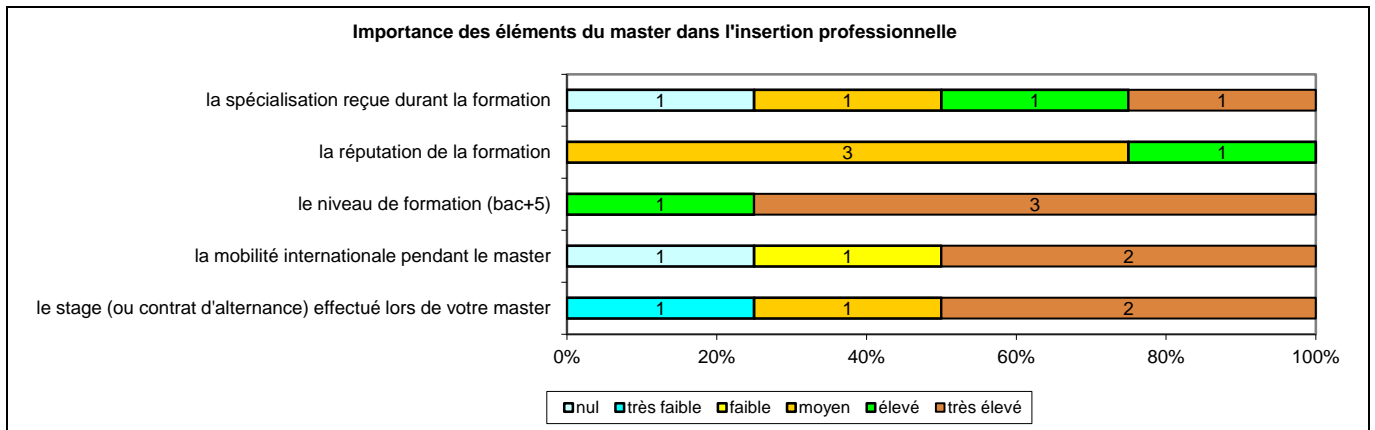
Secteur d'activité



Origine emploi	N=4
Grâce à des relations personnelles (réseau)	3
Suite à un dépôt de CV en ligne	1

Perception emploi	N=4
Correspond à votre niveau de qualification	4

¹ On qualifie de « Petite entreprise » une entreprise de moins de 50 salariés ou de « Grande entreprise » une de 500 salariés et plus.



Sexe	Régime	Activité de l'entreprise	Dépt	Intitulé poste	Type de contrat	Tranche Revenu net mensuel
H	F initiale	Fabrication d'acier	57	Research engineer	CDI	De 2500 à 3000
H	F initiale	Fabrication de rasoirs électriques	99	Pre-development engineer	CDD	De 3000 à 3500
F	F initiale	Contrôle de construction technique	59	Contrôleur technique	CDI	De 1500 à 2000
H	F initiale	Prestations dans le nucléaire	18	Ingénieur d'études	CDI	De 1500 à 2000

Tab 45: Métiers et salaires des diplômés de Master Matériaux avancés et de haute technologie

Master Analyse, mathématiques et application

Taux brut de répondants : 100% (taux net : 100%)

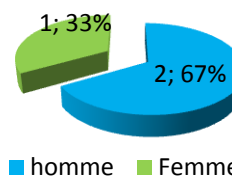
Diplôme d'accès au Master recherche et régime d'inscription

Sur les 3 diplômés ayant répondu à l'enquête, tous sont titulaires d'une Maîtrise ou du diplôme intermédiaire au master.

L'ensemble des répondants était inscrit en formation initiale.

L'âge moyen est de 26,7 ans, l'étendue allant de 25 à 29 ans.

Répartition selon le genre



Situation au 1^{er} décembre 2009

Au 1^{er} décembre 2009, deux des diplômés sont en emploi salarié ou indépendant et le troisième est en poursuite d'études. Cette personne a connu trois années immédiates de poursuite d'études, au 1^{er} décembre 2009 elle est en 3^{ème} année de doctorat mathématiques et traitement d'images et déclare exercer un emploi en tant que moniteur.


Parmi les répondants exerçant un emploi, l'un d'eux a effectué deux années immédiates de poursuite d'études : master mathématiques appliquées puis préparation au CAPES mathématiques.

En emploi salarié au 1^{er} décembre 2009 – Activité principale

Caractéristiques de l'emploi occupé

Caractéristiques	Promotion 2007 (N=2)
Durée moyenne de recherche du 1 ^{er} emploi	1 mois
Nombre moyen d'emploi occupé	1
Nature de l'entreprise ¹	1 en Moyenne entreprise, 1 en Grande entreprise
Nombre de diplômés « En emploi stable »	2
Nombre de diplômés « En emploi de type cadre »	1
Nature de l'emploi	1 à plein temps
Salaire moyen net mensuel	1250
Salaire médian net mensuel	1250
Situation géographique	1 en région Centre, 1 en Franche Comté
Attractivité de la région Centre	1 originaire de la région Centre et y travaillant

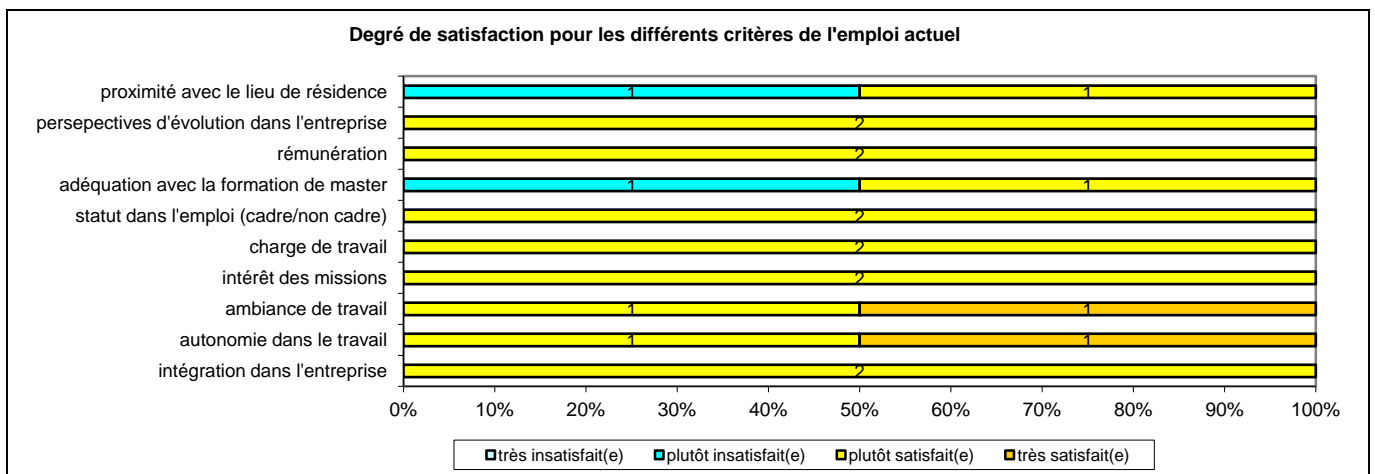

Secteur d'activité



Origine emploi	N=2
Suite à un concours	1
Suite à un dépôt de CV en ligne	1

Perception emploi	N=2
Correspond à votre niveau de qualification	1
Est en dessous de votre niveau de qualification	1

¹ On qualifie de « Petite entreprise » une entreprise de moins de 50 salariés ou de « Grande entreprise » une de 500 salariés et plus.



Sexe	Régime	Activité de l'entreprise	Dépt	Intitulé poste	Type de contrat	Tranche Revenu net mensuel
F	F initiale	Education nationale	28	Professeur de mathématiques	Fonctionnaire	De 2000 à 2500
H	F initiale	Cours de soutien scolaire	25	Enseignant mathématiques (cours particuliers à domicile, temps partiel)	CDI	Moins de 500

Tab 46: Métiers et salaires des diplômés de Master Analyse, mathématiques et application

Master modélisation et application des mathématiques

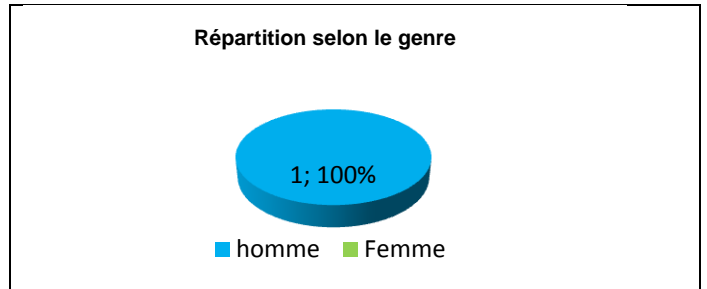
Taux brut de répondants : 100% (taux net : 100%)

Diplôme d'accès au Master recherche et régime d'inscription

Un diplômé a répondu à l'enquête, il est titulaire d'une Maîtrise ou du diplôme intermédiaire au master.

Il était inscrit en formation initiale.

Il est âgé de 24 ans au 1^{er} décembre 2009 (âge révolu).



Situation au 1^{er} décembre 2009

Au 1^{er} décembre 2009, le diplômé est en poursuite d'études. Trois années immédiates de poursuite d'études, il est en 3^{ème} année de doctorat et déclare exercer un emploi en CDD dans le cadre de sa thèse.

Master Analyse de l'activité physique et conception ergonomique

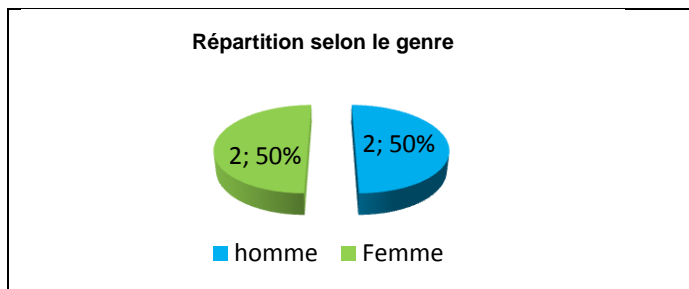
Taux brut de répondants : 66,7% (taux net : 80,0%)

Diplôme d'accès au Master recherche et régime d'inscription

Sur les 4 diplômés ayant répondu à l'enquête, tous sont titulaires d'une Maîtrise ou du diplôme intermédiaire au master.

L'ensemble des répondants était inscrit en formation initiale.

L'âge moyen est de 27,7 ans, l'étendue allant de 26 à 31 ans.



Situation au 1^{er} décembre 2009

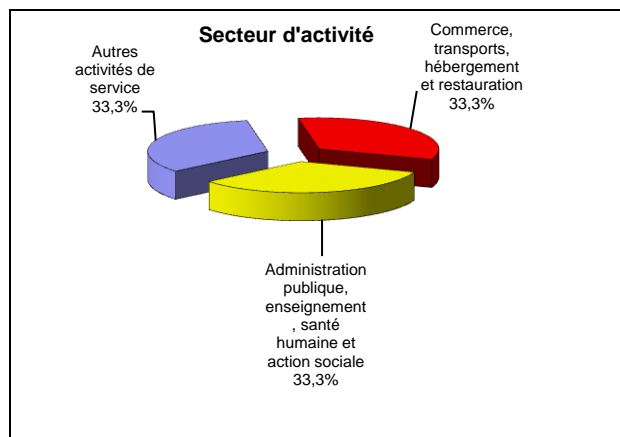
Au 1^{er} décembre 2009, trois des diplômés sont en emploi salarié ou indépendant dont deux n'ont effectué aucune poursuite ou reprise d'études après l'obtention du master et un est en poursuite d'études. Cette personne a connu trois années immédiates de poursuite d'études, après avoir effectué le même master mais en voie professionnelle, elle est, au 1^{er} décembre 2009, en 2^{ème} année de doctorat psychologie du sport et déclare exercer un emploi en tant qu'allocataire de recherche et moniteur.

Un des diplômés en emploi, après l'obtention de son master a fait un autre master emploi, travail, entreprise (une année immédiate de poursuite d'études) et il est conseiller en ergonomie en CDD.

En emploi salarié au 1^{er} décembre 2009 – Activité principale

Caractéristiques de l'emploi occupé

Caractéristiques	Promotion 2007 (N=3)
Durée moyenne de recherche du 1 ^{er} emploi	5,7 mois
Nombre moyen d'emploi occupé	1
Nature de l'entreprise ¹	1 en Moyenne entreprise 2 en Grande entreprise
Nombre de diplômés « En emploi stable »	1
Nombre de diplômés « En emploi de type cadre »	1
Nature de l'emploi	2 à plein temps
Salaire moyen net mensuel	1083
Salaire médian net mensuel	750
Situation géographique	2 en région centre, 1 en Bretagne
Attractivité de la région Centre	1 originaire de la région Centre et y travaillant, 1 originaire de la région Centre et travaillant dans une autre région, 1 originaire d'une autre région et travaillant en région Centre

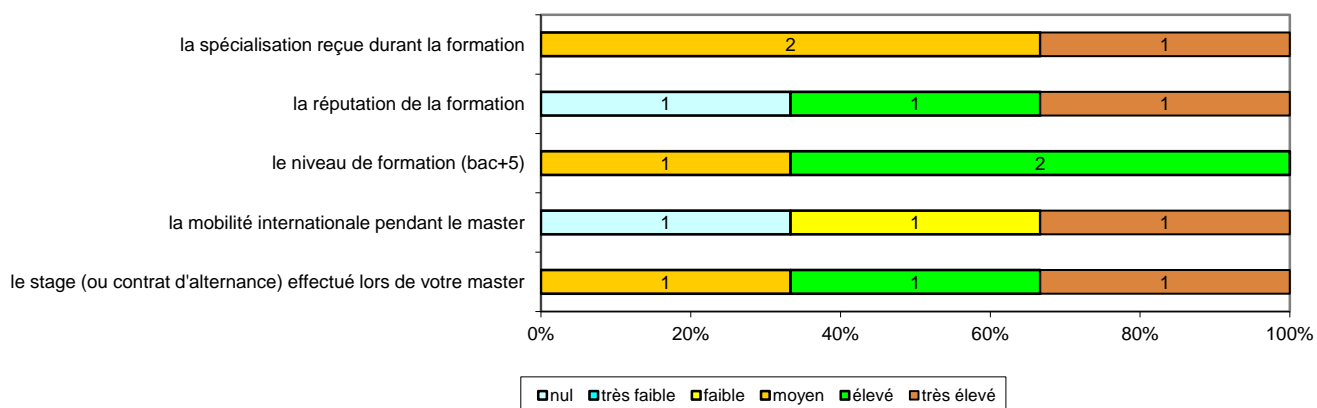


Origine emploi	N=3
Grâce à des relations personnelles (réseau)	1
Suite à une candidature spontanée	1
Suite à un dépôt de CV en ligne	1

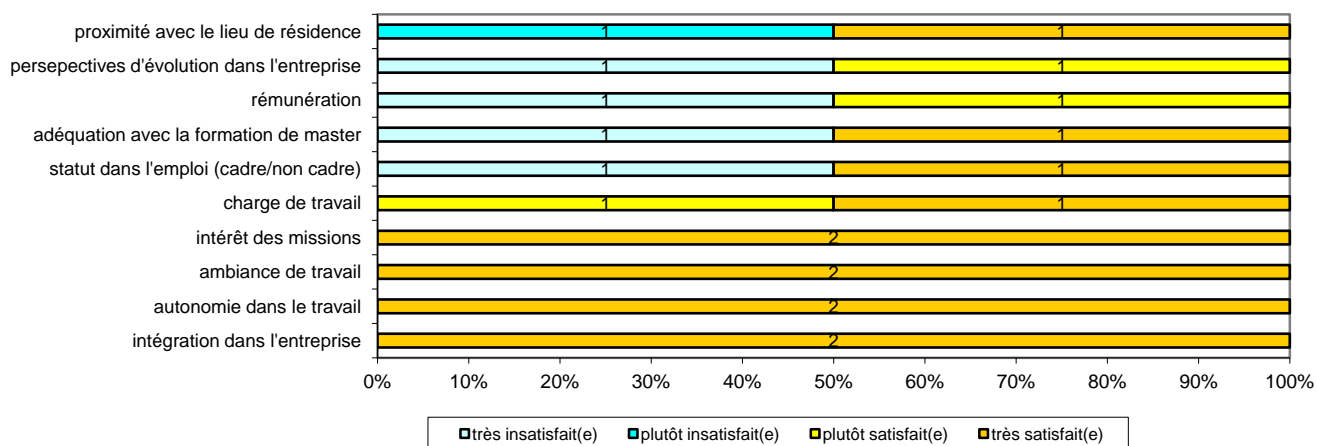
Perception emploi	N=3
Correspond à votre niveau de qualification	1
Est en dessous de votre niveau de qualification	2

¹ On qualifie de « Petite entreprise » une entreprise de moins de 50 salariés ou de « Grande entreprise » une de 500 salariés et plus.

Importance des éléments du master dans l'insertion professionnelle



Degré de satisfaction pour les différents critères de l'emploi actuel



Sexe	Régime	Activité de l'entreprise	Dépt	Intitulé poste	Type de contrat	Tranche Revenu net mensuel
H	F initiale	Education nationale (lycée)	18	Assistant d'éducation	CDD	De 500 à 1000
H	F initiale	Restauration	45	Employé polyvalent (temps partiel)	CDI	De 500 à 1000
F	F initiale	Conseil en ergonomie	35	Conseillère en ergonomie	CDD	De 1500 à 2000

Tab 47: Métiers et salaires des diplômés de Master Analyse de l'activité physique et conception ergonomique

Master Exercice, sport, santé, handicap

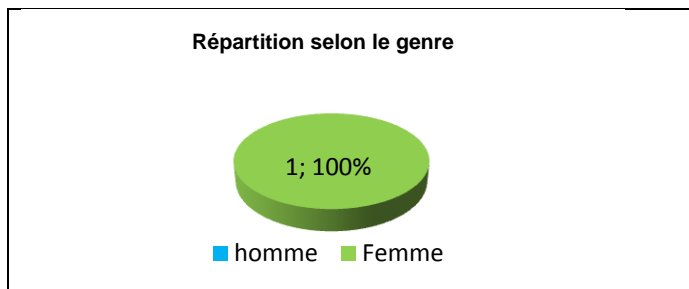
Taux brut de répondants : 100% (taux net : 100%)

Diplôme d'accès au Master recherche et régime d'inscription

La diplômée ayant répondu à l'enquête, est titulaire d'une Maîtrise ou du diplôme intermédiaire au master et a également obtenu l'année précédente le même master en voir professionnelle.

Elle était inscrite en formation initiale.

Au 1^{er} décembre 2009, elle est âgée de 26 ans (âge révolu).



Situation au 1^{er} décembre 2009

Au 1^{er} décembre 2009, la diplômée est en poursuite d'études. Elle a effectué trois années immédiates de poursuite d'études et est en 3^{ème} année de doctorat ; elle exerce un emploi en tant qu'attachée temporaire d'enseignement et de recherche (ATER).

Master Ecosystèmes terrestres et action de l'homme

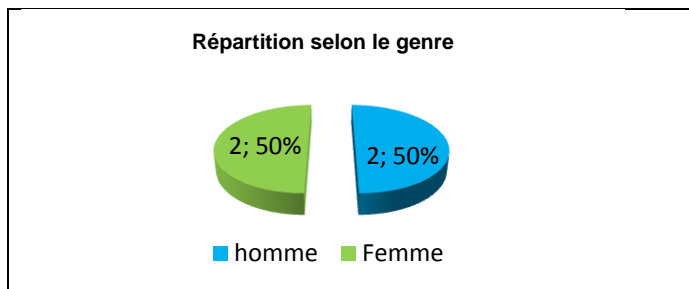
Taux brut de répondants : 57,1% (taux net : 57,1%)

Diplôme d'accès au Master recherche et régime d'inscription

Sur les 4 diplômés ayant répondu à l'enquête, tous sont titulaires d'une Maîtrise ou du diplôme intermédiaire au master.

L'ensemble des répondants était inscrit en formation initiale.

L'âge moyen est de 26,2 ans, l'étendue allant de 24 à 28 ans.



Situation au 1^{er} décembre 2009

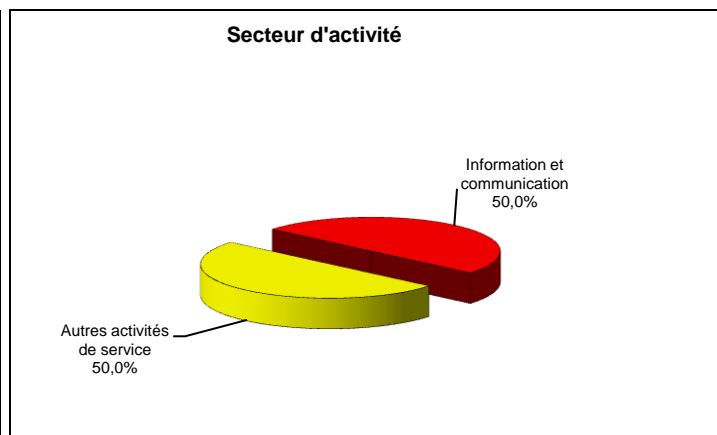
Au 1^{er} décembre 2009, deux des diplômés sont en emploi salarié ou indépendant dont un a effectué une année de reprise d'études pour un diplômé d'ingénieur; il est ingénieur informaticien en CDI.

Les deux autres répondants ont effectué trois années immédiates d'études, ils sont au 1^{er} décembre 2009 en 3^{ème} année de doctorat, l'un exerce un emploi en CDD dans le cadre de sa thèse et l'autre n'en déclare pas.

En emploi salarié au 1^{er} décembre 2009 – Activité principale

Caractéristiques de l'emploi occupé

Caractéristiques	Promotion 2007 (N=2)
Durée moyenne de recherche du 1 ^{er} emploi	12 mois
Nombre moyen d'emploi occupé	1,5
Nature de l'entreprise ¹	1 en Petite entreprise 1 en Grande entreprise
Nombre de diplômés « En emploi stable »	2
Nombre de diplômés « En emploi de type cadre »	2
Nature de l'emploi	2 à plein temps
Salaire moyen net mensuel	2000
Salaire médian net mensuel	2000
Situation géographique	1 en région Centre, 1 en Ile-de-France
Attractivité de la région Centre	1 originaire de la région Centre et y travaillant, 1 originaire de la région Centre et travaillant en Ile-de-France

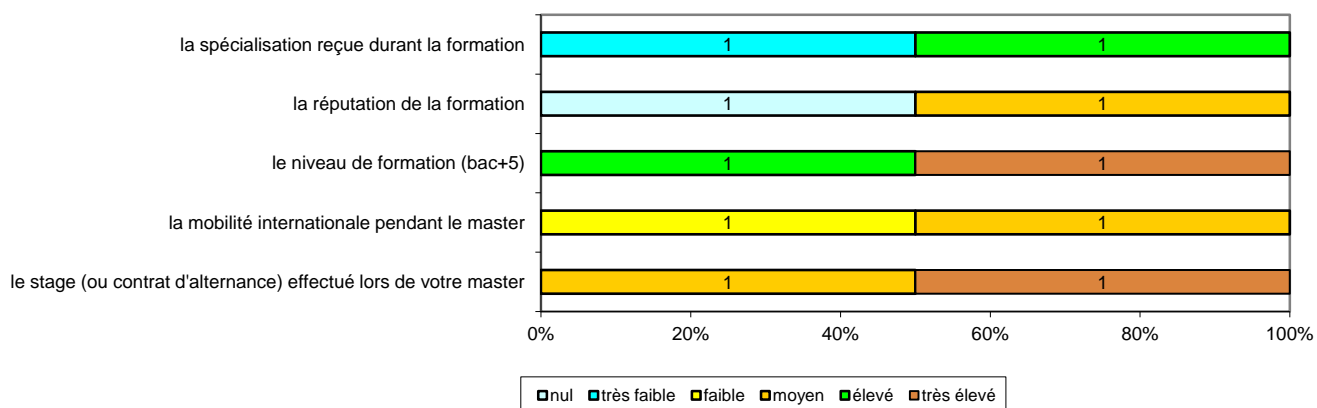


Origine emploi	N=2
Suite à une candidature spontanée	1
Par l'ANPE ou autres organismes	1

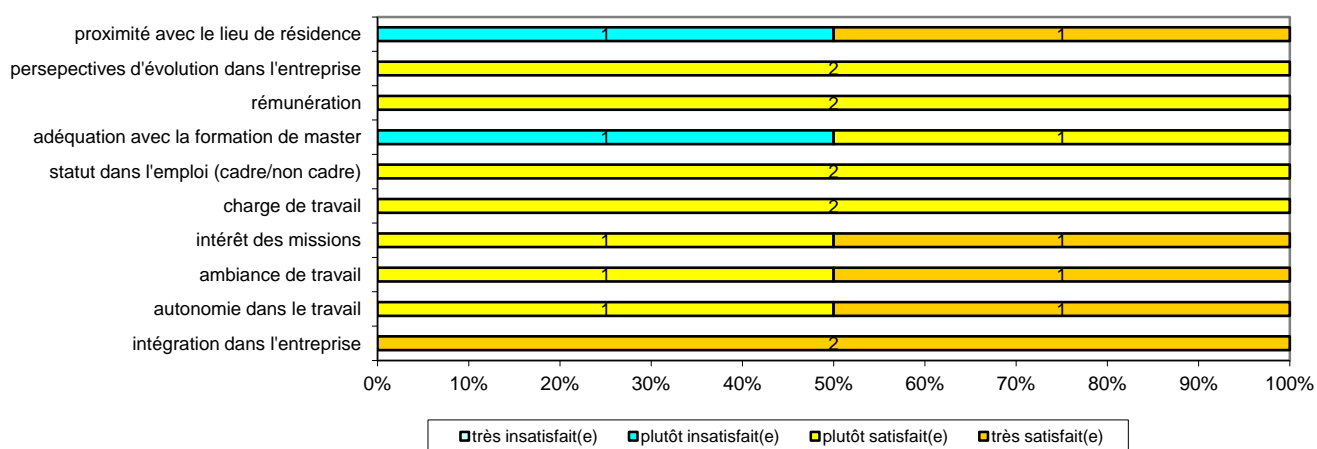
Perception emploi	N=2
Correspond à votre niveau de qualification	2

¹ On qualifie de « Petite entreprise » une entreprise de moins de 50 salariés ou de « Grande entreprise » une de 500 salariés et plus.

Importance des éléments du master dans l'insertion professionnelle



Degré de satisfaction pour les différents critères de l'emploi actuel



Sexe	Régime	Activité de l'entreprise	Dépt	Intitulé poste	Type de contrat	Tranche Revenu net mensuel
F	F initiale	Conseil en systèmes et logiciels informatiques (SSII)	92	Ingénieur informaticienne	CDI	De 2000 à 2500
H	F initiale	Association de protection de la nature	41	Chargé d'études Faune et écologie	CDI	De 1500 à 2000

Tab 48: Métiers et salaires des diplômés de Master Ecosystèmes terrestres et action de l'homme

Master Expression et régulation du génome et du protéome, du gène à l'organisme

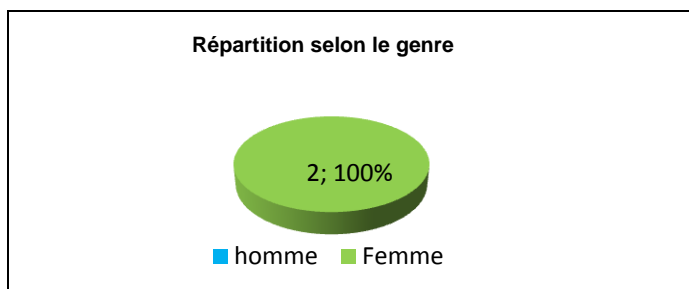
Taux brut de répondants : 28,6% (taux net : 33,3%)

Diplôme d'accès au Master recherche et régime d'inscription

Sur les 2 diplômées ayant répondu à l'enquête, toutes sont titulaires d'une Maîtrise ou du diplôme intermédiaire au master.

L'ensemble des répondants était inscrit en formation initiale.

L'âge moyen est de 25,5 ans, l'étendue allant de 25 à 26 ans.



Situation au 1^{er} décembre 2009

Au 1^{er} décembre 2009, les deux diplômées sont en poursuite d'études (trois années immédiates de poursuite d'études) ; elles sont en 3^{ème} année de doctorat biologie et déclarent exercer un emploi en CDD dans le cadre de la thèse (contrat doctorant).

Master Informatique : parallélisme, vérification, graphes, contraintes, apprentissage

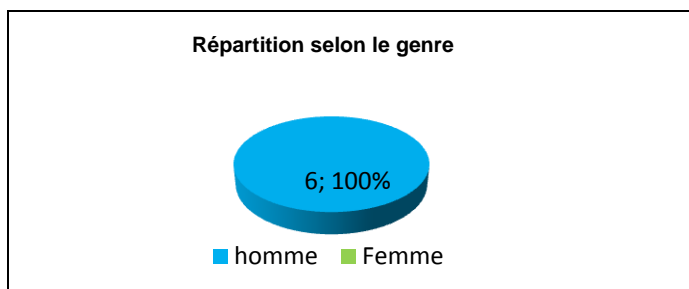
Taux brut de répondants : 100% (taux net : 100%)

Diplôme d'accès au Master recherche et régime d'inscription

Sur les 6 diplômés ayant répondu à l'enquête, trois sont titulaires d'une Maîtrise ou du diplôme intermédiaire au master dont a obtenu un autre master l'année précédente, deux sont titulaires d'un diplôme d'ingénieur et d'un titre étranger.

L'ensemble des répondants était inscrit en formation initiale.

L'âge moyen est de 26,2 ans, l'étendue allant de 25 à 31 28 ans.



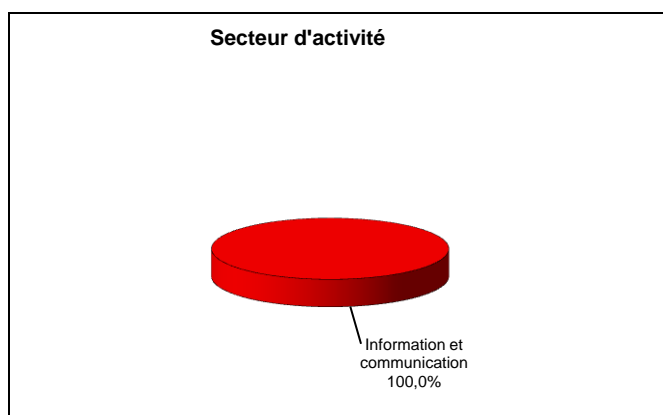
Situation au 1^{er} décembre 2009

Au 1^{er} décembre 2009, deux des diplômés sont en emploi salarié ou indépendant (aucune poursuite ou reprise d'études depuis l'obtention du master), les quatre autres sont en poursuite d'études. Ces personnes sont au 1^{er} décembre 2009 en 3^{ème} année de doctorat informatique (trois années immédiates de poursuite d'études) et déclarent toutes exercer un emploi : contrat dans le cadre de la thèse, allocations de recherche et monitorat.

En emploi salarié au 1^{er} décembre 2009 – Activité principale

Caractéristiques de l'emploi occupé

Caractéristiques	Promotion 2007 (N=2)
Durée moyenne de recherche du 1 ^{er} emploi	5,5 mois
Nombre moyen d'emploi occupé	2,5
Nature de l'entreprise ¹	1 en Petite entreprise 1 en Moyenne entreprise
Nombre de diplômés « En emploi stable »	2
Nombre de diplômés « En emploi de type cadre »	2
Nature de l'emploi	2 à plein temps
Salaire moyen net mensuel	2250
Salaire médian net mensuel	2250
Situation géographique	1 en Ile-de-France, 1 en Aquitaine
Attractivité de la région Centre	2 originaires de la région Centre et travaillant dans une autre région dont 1 en Ile-de-France

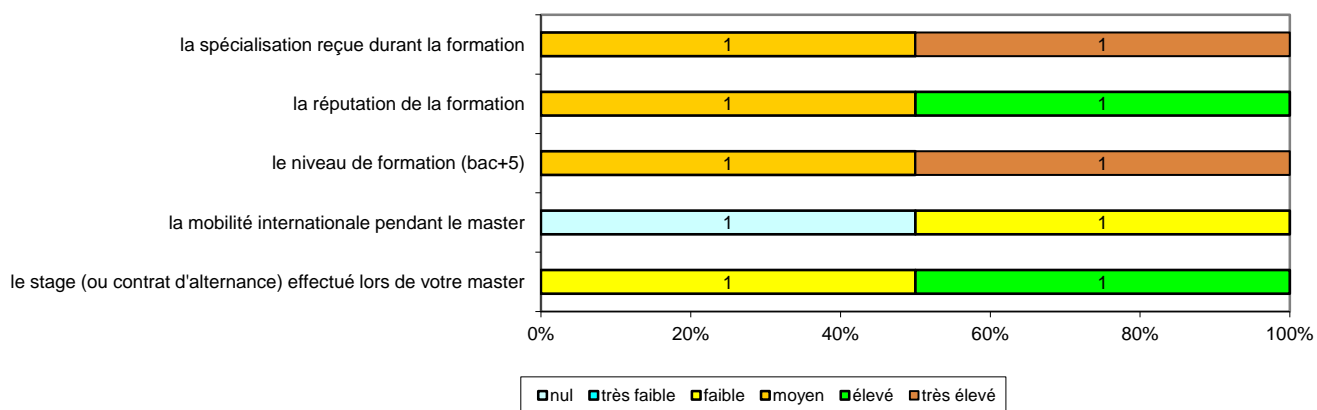


Origine emploi	N=2
Grâce à des relations personnelles (réseau)	1
Suite à un dépôt de CV en ligne	1

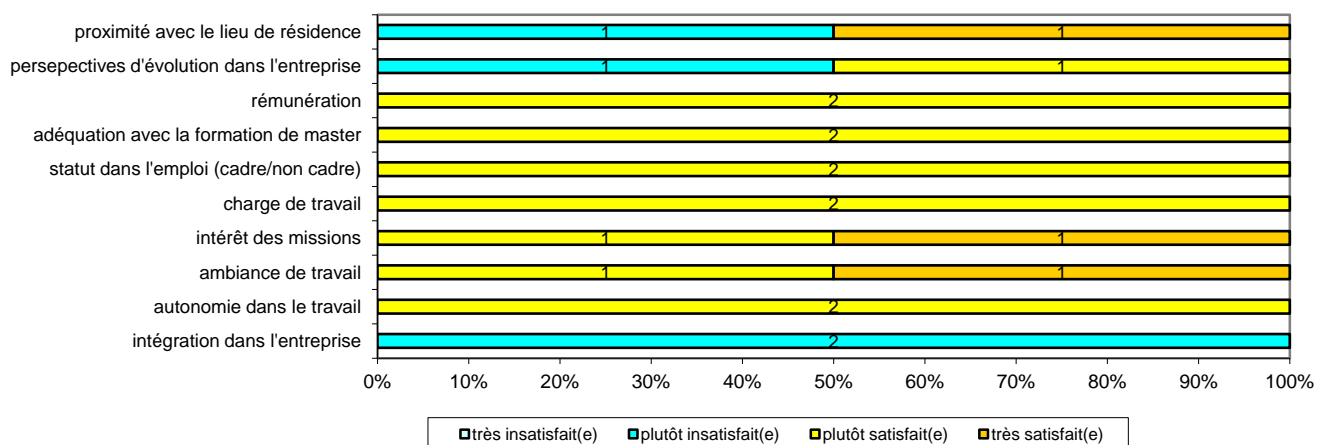
Perception emploi	N=2
Correspond à votre niveau de qualification	2

¹ On qualifie de « Petite entreprise » une entreprise de moins de 50 salariés ou de « Grande entreprise » une de 500 salariés et plus.

Importance des éléments du master dans l'insertion professionnelle



Degré de satisfaction pour les différents critères de l'emploi actuel



Sexe	Régime	Activité de l'entreprise	Dépt	Intitulé poste	Type de contrat	Tranche Revenu net mensuel
H	F initiale	Société de Service en Informatique (SSII)	33	Ingénieur d'étude	CDI	De 1500 à 2000
H	F initiale	Conseil en systèmes et logiciels informatiques	92	Ingénieur sécurité systèmes	CDI	De 2500 à 3000

Tab 49: Métiers et salaires des diplômés de Master Informatique : parallélisme, vérifications, graphes, contraintes, apprentissage

Liste des tableaux

Tab 1: Diplôme d'accès des diplômés de Master Recherche	4
Tab 2: Type d'inscription des diplômés de Master Recherche.....	4
Tab 3: Type de baccalauréat des diplômés de Master Recherche	5
Tab 4: Origine géographique des diplômés de Master Recherche	5
Tab 5: Classe d'âge des diplômés de Master Recherche	5
Tab 6: Taux de féminisation et répartition selon le sexe des diplômés de Master Recherche	6
Tab 7: Taux de féminisation et répartition selon le sexe des diplômés de Master Recherche à enquêter selon le ministère	6
Tab 8: Nombre d'inscrits et de diplômés en Master Recherche en 2006-2007 et taux de réponse	7
Tab 9: Part des répondants en situation d'études et parmi eux le poids de doctorants selon le domaine, la mention et la spécialité du Master Recherche	8
Tab 10: Types d'emploi occupé par les diplômés de Master recherche en études ou reprise d'études au 1er décembre 2009.....	10
Tab 11: Caractéristiques de l'emploi occupé au 1er décembre 2009	11
Tab 12: Catégorie socioprofessionnelle des diplômés de Master Recherche en emploi au 1er décembre 2009	11
Tab 13: Origine de l'emploi occupé au 1er décembre 2009.....	11
Tab 14: taux d'activité des diplômés au 1er décembre 2009	14
Tab 15: taux d'emploi des diplômés au 1er décembre 2009.....	15
Tab 16: taux d'employabilité des diplômés au 1er décembre 2009	15
Tab 17: taux d'insertion des diplômés au 1er décembre 2009.....	16
Tab 18: taux de chômage des diplômés au 1er décembre 2009	16
Tab 19: part des emplois stables parmi les diplômés en emploi au 1er décembre 2009	17
Tab 20: part des emplois de type cadre parmi les diplômés en emploi au 1er décembre 2009.....	17
Tab 21: Nombre de diplômés en Master Recherche en 2006-2007 à enquêter selon le ministère et taux de réponse	18
Tab 22: Nombre de répondants en emploi, en recherche d'emploi ou en études selon le domaine, la mention et la spécialité du Master Recherche	19
Tab 23: Caractéristiques de l'emploi occupé au 1er décembre 2009 (ministère)	20
Tab 24: Catégorie socioprofessionnelle des diplômés de Master Recherche en emploi au 1er décembre 2009 (ministère).....	21
Tab 25: Origine de l'emploi occupé au 1er décembre 2009 (ministère).....	21
Tab 26: taux d'activité des diplômés au 1er décembre 2009 (ministère)	23
Tab 27: taux d'emploi des diplômés au 1er décembre 2009 (ministère).....	23
Tab 28: taux d'employabilité des diplômés au 1er décembre 2009 (ministère)	24
Tab 29: taux d'insertion des diplômés au 1er décembre 2009 (ministère).....	24
Tab 30: taux de chômage des diplômés au 1er décembre 2009 (ministère)	25
Tab 31: part des emplois stables parmi les diplômés en emploi au 1er décembre 2009 (ministère)	25
Tab 32: part des emplois de type cadre parmi les diplômés en emploi au 1er décembre 2009 (ministère).....	26
Tab 33: Nombre d'inscrits et de diplômés en Master Recherche domaine Droit, Economie et Gestion et taux de réponse.....	27
Tab 34: Métiers et salaires des diplômés de Master Droit public général.....	29
Tab 35: Métiers et salaires des diplômés de Master Collectivités territoriales.....	31
Tab 36: Métiers et salaires des diplômés de Master Droit international et européen	34
Tab 37: Nombre d'inscrits et de diplômés en Master Recherche domaine Lettres, Langues et Linguistique	37
Tab 38: Métiers et salaires des diplômés de Master Littérature française comparée.....	41
Tab 39: Nombre d'inscrits et de diplômés en Master Recherche domaine Sciences humaines	42
Tab 40: Métiers et salaires des diplômés de Master Métropole, régions métropolitaines et environnement	44
Tab 41: Métiers et salaires des diplômés de Master Histoire économique et monétaire.....	47
Tab 42: Métiers et salaires des diplômés de Master Histoire et étude des pouvoirs.....	49
Tab 43: Nombre d'inscrits et de diplômés en Master Recherche domaine Sciences et technologies.....	50
Tab 44: Métiers et salaires des diplômés de Master Fluides, énergétique et application.....	55
Tab 45: Métiers et salaires des diplômés de Master Matériaux avancés et de haute technologie	61
Tab 46: Métiers et salaires des diplômés de Master Analyse, mathématiques et application.....	63
Tab 47: Métiers et salaires des diplômés de Master Analyse de l'activité physique et conception ergonomique	66
Tab 48: Métiers et salaires des diplômés de Master Ecosystèmes terrestres et action de l'homme.....	69
Tab 49: Métiers et salaires des diplômés de Master Informatique : parallélisme, vérifications, graphes, contraintes, apprentissage	72