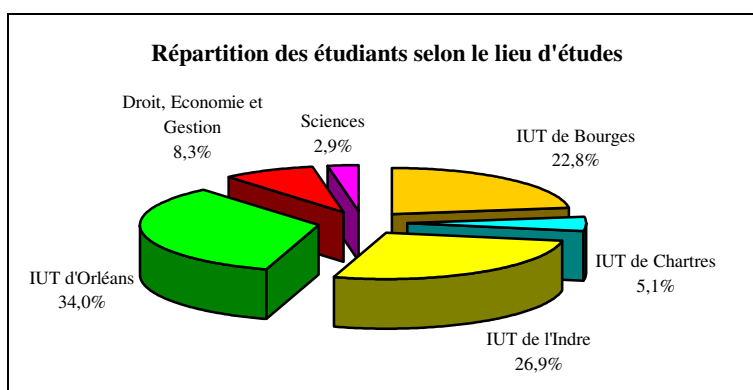


Les diplômés de Licence Professionnelle Année universitaire 2002-2003


Pour l'année universitaire 2002-2003, l'Université d'Orléans compte 312 étudiants inscrits dans 16 licences professionnelles. Un étudiant sur trois (34,0%) est inscrit à l'IUT d'Orléans, un sur quatre (26,9%) à l'IUT de l'Indre (antenne Issoudun comprise) et un sur cinq (22,8%) à l'IUT de Bourges. Deux licences professionnelles sont dispensées hors IUT: la Licence Professionnelle Conseiller gestionnaire de clientèle sur le marché des particuliers, uniquement en apprentissage, gérée par la composante Droit, Economie et Gestion et la Licence Professionnelle Sciences expérimentales des matériaux pour mécaniciens gérée par la composante Sciences et dispensée à Montargis (plate-forme technologique).



Ces seize licences professionnelles concernent neuf secteurs professionnels, certains secteurs pouvant en regrouper deux, voire trois. Ainsi, le secteur « Gestion et Management des organisations » regroupe les licences « Entrepreneuriat », « Gestion et pilotage de projet » et « Organisation du tiers secteur et de l'économie solidaire » ; ce secteur concerne plus d'un étudiant inscrit en licence professionnelle sur cinq (23,7%). En deuxième position, se trouve le secteur « Production et gestion de la production industrielle » avec les licences « Conception de systèmes automobiles, contrôles et essais », « Conception de produits automobiles » et « Management et conduite d'unités de production », près d'un cinquième des étudiants (18,3%) s'y concentre.

Licence professionnelle	Effectifs	Secteur professionnel
Automatisme, réseaux et internet	14	Informatique
Chimie de la formulation	21	Chimie, Agroalimentaire, Biotechnologie
Conception de produits automobiles	16	Production et Gestion de la production industrielle
Conception de systèmes automobiles, contrôles et essais	25	Production et Gestion de la production industrielle
Conseiller gestionnaire de clientèle sur le marché des particuliers	26	Assurance, Banque, Finance
Communication et commercialisation des produits culturels	22	Commerce
Entrepreneuriat	30	Gestion et Management des organisations
Génie industriel: Développement technologique	14	Mécanique, Electricité, Electronique
Gestion de la protection sociale	26	Services aux personnes
Gestion et pilotage de projets	26	Gestion et Management des organisations
Management et conduite d'unités de production	16	Production et Gestion de la production industrielle
Organisation du tiers secteur et de l'économie solidaire	18	Gestion et Management des organisations
Productique chimique	15	Chimie, Agroalimentaire, Biotechnologie
Réseaux et télécommunication: Intranet, extranet	29	Informatique
Risques, Construction et environnement	5	Génie civil, Construction, Bois
Sciences expérimentales des matériaux pour mécanicien	9	Mécanique, Electricité, Electronique

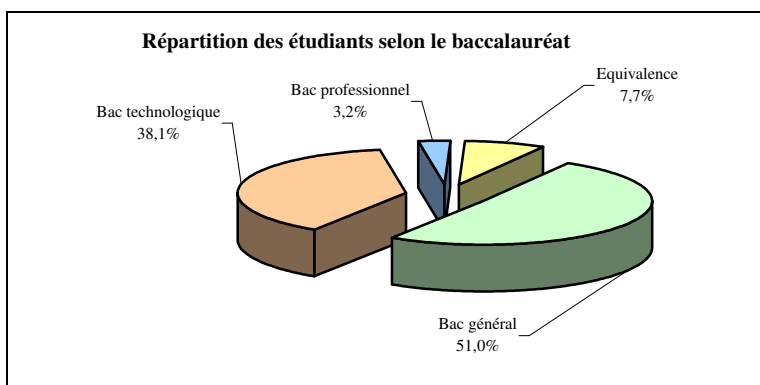
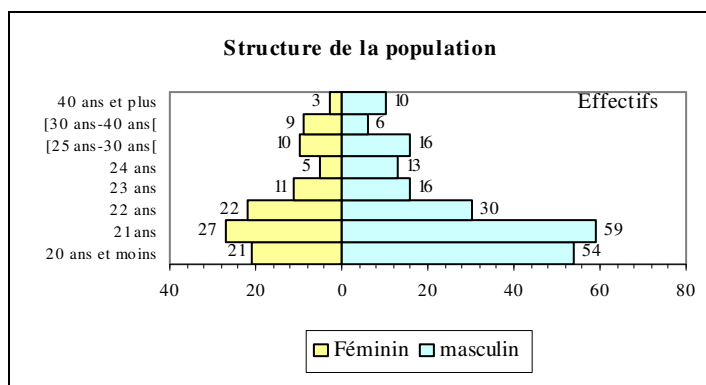
Le secteur « Informatique » avec les licences « Automatismes, réseaux et internet » et « réseaux et télécommunication : Intranet, extranet » concerne quant à lui un peu plus d'étudiant sur huit (13,8%) et un étudiant sur dix (11,5%) est inscrit dans le secteur « Chimie, Agroalimentaire et Biotechnologies » se répartissant entre « Chimie de la formulation » et « productique chimique ». Les licences professionnelles « Génie industriel : développement technologique » et « Sciences expérimentales des matériaux pour mécaniciens » appartiennent au secteur « Mécanique, Electricité, Electronique » ; celles de « Gestion de la protection sociale », « Conseillers gestionnaire de clientèle sur le marché des particuliers », « Communication et commercialisation des produits culturels » et « Risques, Construction et environnement » sont respectivement dans les secteurs « Service aux personnes », « Assurance, Banque, Finance », « Commerce » et « Génie civil, Construction, Bois ».



Caractéristiques socio-démographiques

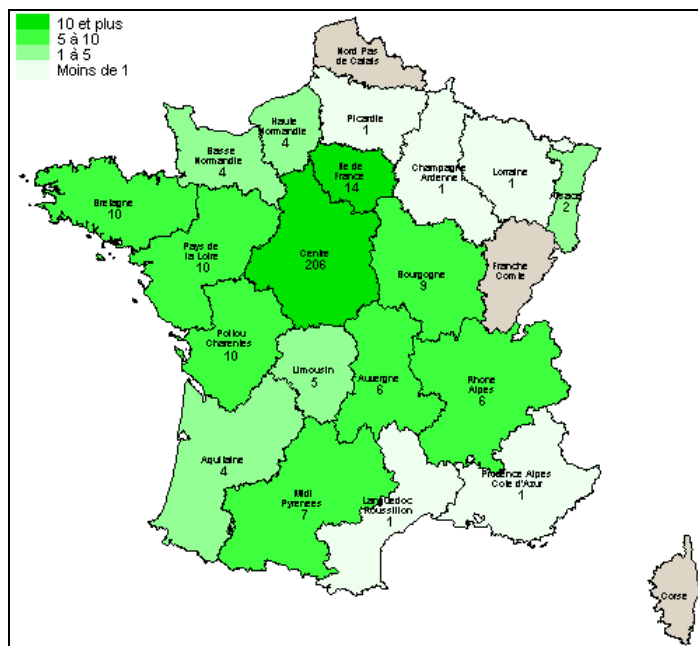
La population des étudiants inscrits en licence professionnelle est particulièrement masculinisée puisque 65,4% des inscrits sont des étudiants. La moitié des inscrits sont âgés de 21 ans ou moins¹ : 24,0% ont 20 ans ou moins et 27,6% sont âgés de 21 ans. L'âge moyen est de 23,3 ans ; il est légèrement plus élevé chez les femmes : 23,6 ans pour les étudiantes contre 23,2 pour leurs homologues masculins.

La moitié des étudiants (51,0%) sont titulaires d'un baccalauréat général. Les garçons sont, plus souvent que la moyenne, titulaires d'un baccalauréat technologique (42,6% contre 29,6% pour les filles) alors que les filles, elles, ont plus souvent un baccalauréat général (56,5% contre 48,0% pour les garçons). Pour huit étudiants sur dix (81,8%) le dernier diplôme obtenu est un BTS ou un DUT (respectivement 41,7% et 40,1%).



¹ On détermine l'âge par différence de millésime (année universitaire en cours – année de naissance).

Le bassin de recrutement² est la région Centre pour deux inscrits sur trois en licence professionnelle (66,0%). Parmi les étudiants originaires de cette région, un sur trois (34,5%) vient du Loiret, un sur cinq (21,4%) du Cher et plus d'un sur six (18,4%) de l'Indre.



Obtention de la Licence professionnelle

Taux de réussite par secteur professionnel	
Génie civil, Construction, Bois	100,0%
Commerce	95,5%
Chimie, Agroalimentaire et Biotechnologies	94,4%
Production et Gestion de la production industrielle	93,0%
Services aux personnes	92,3%
Mécanique, Electricité, Electronique	91,3%
Total	87,8%
Informatique	86,0%
Assurance, Banque, Finance	84,6%
Gestion et management des organisations	77,0%

274 étudiants ont obtenu leur diplôme à la fin de l'année universitaire, soit un taux de réussite global de 87,8%. Les étudiants des secteurs « Commerce », « Chimie, Agroalimentaire, Biotechnologie » ou « Production et Gestion de la production industrielle » ont obtenu leur diplôme plus souvent que la moyenne. Les étudiants du secteur « Génie civil, Construction, Bois », très peu nombreux (5) ont même un taux de réussite de 100%.

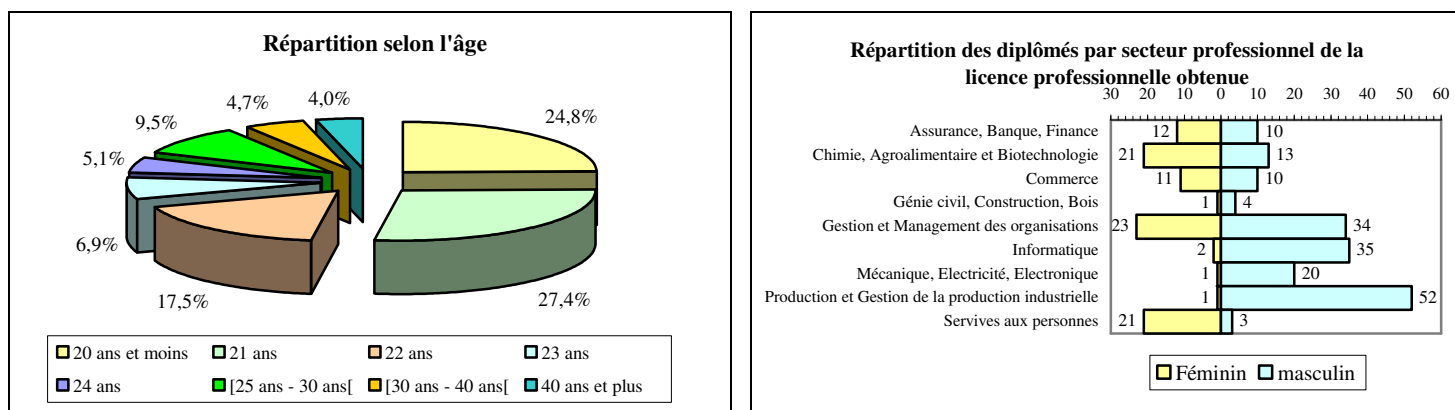
Taux de réussite	
Féminin	86,1%
Masculin	88,7%
20 ans ou moins	90,7%
21 ans	87,2%
22 ans ou plus	86,8%
Titulaire d'un BTS	86,9%
Titulaire d'un DUT	92,0%
Autres situations	80,7%
Formation initiale	87,7%
Formation continue	90,9%
Formation par apprentissage	81,8%
Reprise d'études non financées	100%
Total	87,8%

Les étudiants titulaires d'un DUT ont obtenu leur licence professionnelle plus fréquemment que les autres et le taux de réussite diminue avec l'âge. En effet, le taux de réussite est de 92,0% pour les étudiants titulaires d'un DUT contre 86,9% pour les titulaires d'un BTS ; il est de 90,7% pour les étudiants âgés de 20 ans ou moins contre 86,8% des personnes âgés de 22 ans ou plus. Les étudiants en formation continue ont un taux de réussite supérieur à la moyenne au contraire de ceux ayant pour régime d'inscription la formation initiale ou l'apprentissage ; il en va de même pour les étudiants en reprise d'études mais un seul étudiant est concerné.

² Le bassin de recrutement est approché par la commune de référence lors de l'inscription administrative, le plus souvent correspondant à l'adresse des parents (adresse fixe).

Portrait des diplômés de licence professionnelle

Deux diplômés sur trois (66,1%) sont des hommes, la moitié (52,2%) est âgée de 21 ans et moins. Le palmarès dans la répartition des diplômés au sein des différents secteurs professionnels donne dans les deux premières positions les secteurs « Gestion et Management des organisations » et « Production et Gestion de la production industrielle » (respectivement 20,8% et 19,3% des licenciés), en troisième et quatrième position viennent les secteurs « Informatique » et « Chimie, Agroalimentaire et Biotechnologie » (respectivement 13,5% et 12,4% des diplômés). On notera que les filles sont, plus souvent que la moyenne, diplômées d'une licence professionnelle appartenant aux secteurs « Services aux personnes » et « Chimie, Agroalimentaire et Biotechnologie » (écarts respectifs à la moyenne de +13,8 et +10,2 points) alors que les garçons sont plutôt « Production et Gestion de la production industrielle » et « Informatique » (écarts respectifs à la moyenne de +9,4 et +5,8 points).



Près de deux diplômés sur trois (65,0%) sont originaires de la région Centre dont un tiers (34,3%) vient du Loiret, près d'un quart (23,0%) du Cher, un sixième (17,4%) de l'Indre et un dixième (9,0%) du Loir-et-Cher.

