

OVE Orléans numéro 6

Novembre 2005

D. E. V. E – OVE
PELLATI Annick
Chargée d'enquêtes

Les bacheliers session 2004 de l'Académie Orléans-Tours inscrits à l'Université d'Orléans pour l'année 2004-2005

Lors de la session 2004, l'académie Orléans-Tours enregistre 17738 bacheliers (hors bacheliers agricoles). Pour l'année 2004-2005, l'université d'Orléans recense, quant à elle, 2924 nouveaux bacheliers¹ dont 2617 ont obtenu leur baccalauréat dans l'Académie, soit 89,5% des nouveaux bacheliers, le Loiret en regroupant à lui seul près de la moitié (47,6%).

Les reçus au baccalauréat dans l'Académie inscrits à l'Université d'Orléans sur deux ans

❖ Répartition selon le type de baccalauréat obtenu

Le site internet de l'Académie Orléans – Tours² présente les résultats aux examens (session 2004) pour les baccalauréats généraux, technologiques et professionnels (hors bacs agricoles technologiques ou professionnels): 9618 jeunes ont obtenu un baccalauréat général, 5174 un baccalauréat technologique et 2946 un baccalauréat professionnel. Pour ces types de baccalauréat, l'académie enregistre un total de 17738 bacheliers (respectivement pour la session 2003, 10065 bacheliers généraux, 5177 technologiques et 2882 professionnels soit un total de 18124 reçus). Si globalement, pour ces baccalauréats, le nombre de reçus a baissé de 2,1% par rapport à la session 2003, on notera une stabilité au niveau des reçus au baccalauréat technologique, une hausse des bacheliers professionnels (+2,2%) et une forte baisse pour le nombre de reçus dans un baccalauréat général (-4,4%).

	Nombre de bacheliers reçus dans l'Académie		Nombre de reçus académiques inscrits à l'Université d'Orléans		Taux des bacheliers inscrits à l'Université d'Orléans sur l'ensemble académique		Variations des Taux
	Session 2003	Session 2004	Inscrits 2003-2004	Inscrits 2004-2005	Taux 2003	Taux 2004	
L	1826	1697	278	278	15,2%	16,4%	↗
ES	2944	2919	806	726	27,4%	24,9%	↘
S	5295	5002	1044	990	19,7%	19,8%	↔
Total Bacs Généraux	10065	9618	2128	1994	21,1%	20,7%	↘
HOT	134	111	4	-	3,0%	0%	↘
Musique, Arts du spectacle	4	13	-	-	0%	0%	↔
SMS	558	600	15	24	2,7%	4,0%	↗
STI	1330	1331	136	131	10,2%	9,8%	↘
STL	317	361	24	46	7,6%	12,7%	↗
STT	2834	2758	310	333	10,9%	12,1%	↗
Total Bacs Technologiques	5177	5174	489	534	9,4%	10,3%	↗
Production	1216	1151	30	64	2,5%	5,6%	↗
Services	1666	1795	15	25	0,9%	1,4%	↗
Total Bacs Professionnels	2882	2946	45	89	1,6%	3,0%	↗
ENSEMBLE	18124	17738	2662	2617	14,7%	14,8%	↔

¹ Parmi ces bacheliers, les titulaires d'un baccalauréat agricole professionnel ou technologique ne sont pas comptabilisés, soit 8 nouveaux bacheliers en conformité avec les chiffres relevés sur le site du rectorat.

² source : http://dep.ac-orleans-tours.fr/examen/resultat_academie.php

Parmi ces nouveaux étudiants ayant obtenu leur baccalauréat dans l'académie à la session 2004, 2617 sont inscrits à l'Université d'Orléans contre 2662 néo-bacheliers de la session 2003. Si le nombre de reçus académiques inscrits à l'Université d'Orléans est en baisse entre les deux années universitaires, leur poids sur l'ensemble des reçus académiques est cependant stable (14,8% en 2004 pour 14,7% en 2003). Le taux d'inscription à l'Université d'Orléans des bacheliers généraux de l'académie est en baisse mais représente encore un détenteur d'un baccalauréat général passé dans l'académie sur cinq (20,7%) et est par conséquent supérieur à la moyenne (écart à la moyenne de +5,9 points).

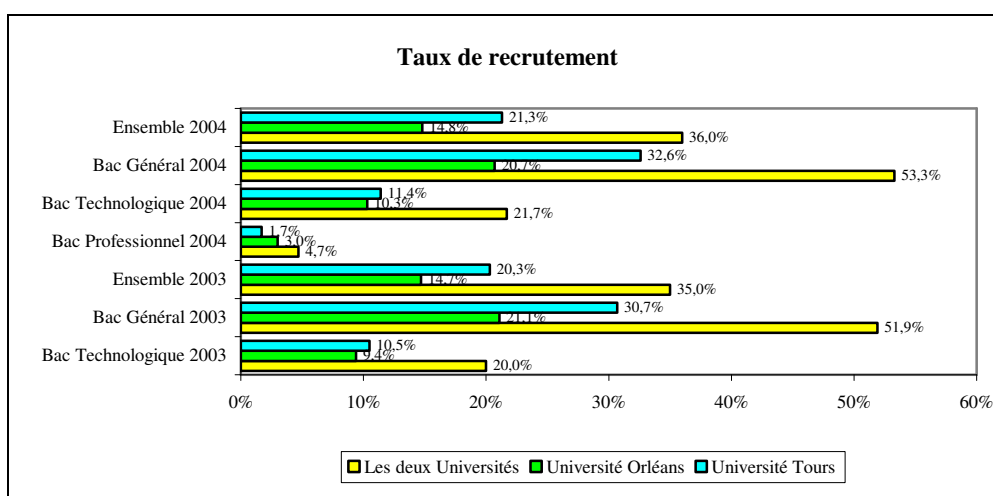
❖ Répartition selon le département d'obtention du baccalauréat

Quatre départements de la région sur six voient leur nombre de reçus au baccalauréat diminuer, l'Eure-et-Loir et le Loiret connaissant une nette baisse (respectivement -4,5% et -3,9%). Ce sont les jeunes ayant obtenu leur baccalauréat dans le Loiret, dans l'Indre et dans le Cher qui, plus souvent que la moyenne, sont inscrits à l'Université d'Orléans, la variation du taux de bacheliers sur l'ensemble des reçus est positive pour ces trois départements.

Département d'obtention	Nombre de bacheliers reçus dans l'Académie		Nombre de reçus inscrits à l'Université d'Orléans		Taux des bacheliers inscrits à l'Université d'Orléans sur l'ensemble		Variations des Taux
	Session 2003	Session 2004	Inscrits 2003-2004	Inscrits 2004-2005	Taux 2003	Taux 2004	
Cher	1989	2021	345	377	17,3%	18,7%	↗
Eure-et-Loir	2853	2725	350	289	12,3%	10,6%	↘
Indre	1290	1339	258	298	20,0%	22,3%	↗
Indre-et-Loire	4589	4524	139	142	3,0%	3,1%	↔
Loir-et-Cher	2001	1936	146	119	7,3%	6,1%	↘
Loiret	5402	5193	1424	1392	26,4%	26,8%	↗
ENSEMBLE	18124	17738	2662	2617	14,7%	14,8%	↔

❖ Un recrutement différencié entre l'Université d'Orléans et l'Université de Tours¹

Pour la session 2004, plus d'un tiers des bacheliers reçus dans l'académie (36,0%) se sont inscrits dans l'une des deux universités de la région Centre. Plus de la moitié des jeunes détenteurs d'un baccalauréat de type général (53,3%) sont inscrits dans une Université de l'académie: un tiers à l'Université de Tours (32,6%) et un cinquième (20,7%) à l'Université d'Orléans.



¹ Source chiffres : Monsieur Laurent GROISY, Division des Etudes et de la Prospective, Rectorat Orléans-Tours

Par la structure de son recrutement de bacheliers, l'université d'Orléans se différencie significativement¹ de celle de Tours. L'Université d'Orléans recrute une proportion plus importante de bacheliers professionnels ou technologiques que celle de Tours, cette dernière attirant plus les jeunes titulaires d'un baccalauréat général. En effet, plus de huit nouveaux bacheliers sur dix (83,1%) sont inscrits à Tours alors que cela ne concerne que trois jeunes sur quatre (76,2%) pour Orléans (écarts respectifs à la moyenne de +2,8 et -4,1 points).

	Orléans	%	Tours	%	Ensemble	%
Bac général	1994	76,2%	3134	83,1%	5129	80,3%
Bac technologique	534	20,4%	588	15,6%	1122	17,6%
Bac professionnel	89	3,4%	50	1,3%	139	2,2%
Ensemble	2617	100%	3772	100%	6390	100%

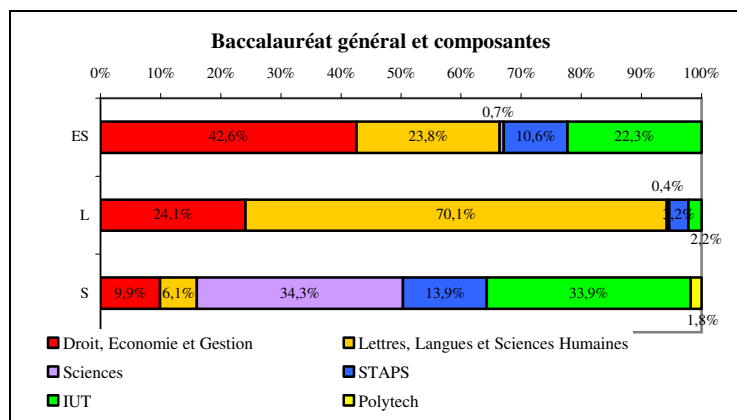
Les nouveaux étudiants titulaires d'un baccalauréat obtenu à la session 2004 dans l'académie Orléans-Tours inscrits à l'Université d'Orléans

Pour l'année universitaire 2004-2005, neuf nouveaux étudiants nouveaux bacheliers de l'université d'Orléans sur dix (89,5%) ont obtenu leur baccalauréat dans l'académie à la session de juin 2004. Le recrutement des nouveaux bacheliers de l'année est ainsi académique dans la plupart des composantes : 94,9% en STAPS à 90,2% en Lettres, Langues et Sciences Humaines. L'écart à la moyenne est de +4,2 points en Sciences et +3,7 points en Droit, Economie et Gestion. Le recrutement est cependant plus vaste pour le cycle préparatoire intégré d'ingénieur à Polytech et la première année de DUT en Institut Technique Universitaire (5 sites). En effet, seulement un tiers des nouveaux bacheliers inscrits à Polytech'Orléans ont obtenu leur baccalauréat dans l'académie (32,7%) et, avec un écart beaucoup moindre, moins de neuf jeunes inscrits en IUT sur dix (86,0%).

❖ Répartition du type de baccalauréat au sein des composantes

C'est en IUT ou en Droit, Economie et Gestion que les étudiants titulaires d'un baccalauréat technologique ou professionnel vont, plus souvent que la moyenne s'inscrire. Notons que si 45,3% des bacheliers technologiques et 34,8% des bacheliers professionnels sont inscrits en IUT, leur poids respectif dans la population d'IUT ne représente que 31,1% et 4,0%. Parmi les jeunes titulaires d'un baccalauréat technologique, six sur dix (62,4%) ont un bac STT et un quart (24,5%) a un bac STI. La population des STI est pour l'essentiel inscrite en IUT (76,3%) quand celle des STT se partage entre Droit, Economie et Gestion (40,2%) et IUT (35,1%).

	Bac général		Bac technologique		Bac professionnel		Ensemble	
DEG	474	23,8%	149	27,9%	34	38,2%	657	25,1%
LLSH	428	21,5%	74	13,9%	14	15,7%	516	19,7%
Sciences	346	17,4%	38	7,1%	5	5,6%	389	14,9%
STAPS	224	11,2%	31	5,8%	5	5,6%	260	9,9%
IUT	504	25,3%	242	45,3%	31	34,8%	777	29,7%
Polytech	18	0,9%	-	0%	-	0%	18	0,7%
Ensemble	1994	100%	534	100%	89	100%	2617	100%

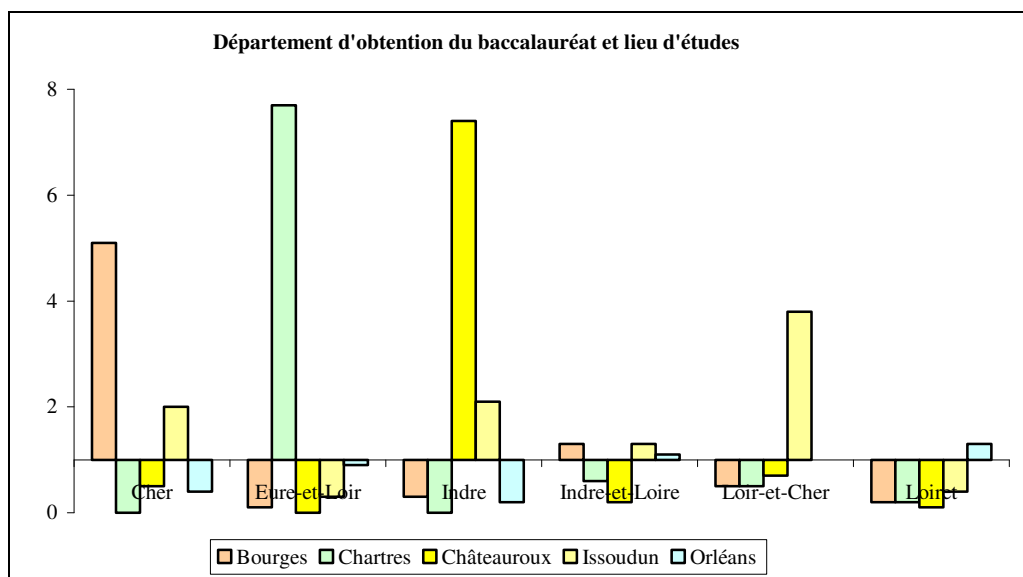


❖ Répartition du type de baccalauréat et site d'études

Les jeunes qui étudient à Châteauroux ou à Issoudun ont, plus souvent que la moyenne, obtenu leur baccalauréat dans l'Académie. En effet, 96,7% des néo-étudiants de Châteauroux et 96,3% d'Issoudun ont obtenu leur baccalauréat dans l'académie quand cette part n'est que de 83,0% à Bourges, 86,0% à Chartres et 89,6% à Orléans.

Lieu d'études et département d'obtention du baccalauréat sont liés. Les jeunes ayant, par exemple, obtenu leur baccalauréat dans le Cher poursuivent, plus souvent que la moyenne leurs études à Bourges (écart à la moyenne de +47,8 points).

¹ Avec $d=2$ et $\chi^2=60,1$, on a $\beta=41,1$. $\beta>3$ alors l'hypothèse d'indépendance est rejetée.



Etre détenteur d'un baccalauréat général signifie le plus souvent étudier à Orléans. On constate en effet que ce sont les titulaires d'un baccalauréat général qui, plus souvent que la moyenne, étudient sur le site d'Orléans au contraire des autres bacheliers qui sont, plus souvent que la moyenne, étudiants sur les autres sites.

		Bac général (N=1994)		Bac technologique (N=534)		Bac professionnel (N=89)		Ensemble (N=2617)	
Bourges	DEG	60	3,0%	11	2,1%	-	0%	77	2,9%
	Sciences	37	1,8%	2	0,4%	-	0%	39	1,5%
	IUT	121	6,1%	60	11,2%	12	13,5%	181	6,9%
Total Bourges		218	10,9%	73	13,7%	12	13,5%	303	11,6%
Chartres	Sciences	32	1,6%	4	0,7%	-	0%	36	1,4%
	IUT	41	2,1%	35	6,6%	5	5,6%	81	3,1%
Total Chartres		73	3,7%	39	7,3%	5	5,6%	117	4,5%
Indre	DEG	75	3,8%	25	4,7%	2	2,2%	102	3,9%
	LLSH	63	3,1%	11	2,1%	2	2,2%	76	2,9%
	IUT	51	2,5%	27	5,0%	6	6,7%	84	3,2%
	Ant. IUT	47	2,4%	49	9,2%	7	7,9%	103	3,9%
Total Indre		236	11,8%	112	21,0%	17	19,1%	365	13,9%
Orléans	DEG	339	17,0%	113	21,2%	32	36,0%	484	18,5%
	LLSH	365	18,3%	63	11,8%	12	13,5%	440	16,8%
	Sciences	277	13,9%	32	6,0%	5	5,6%	314	12,0%
	STAPS	224	11,2%	31	5,8%	5	5,6%	260	9,9%
	IUT	244	12,2%	71	13,3%	1	1,1%	316	12,1%
	Polytech	18	0,9%	-	0%	-	0%	18	0,7%
Total Orléans		1467	73,6%	310	58,1%	55	61,8%	1832	70,0%
Total Université d'Orléans		1994	100%	534	100%	89	100%	2617	100%