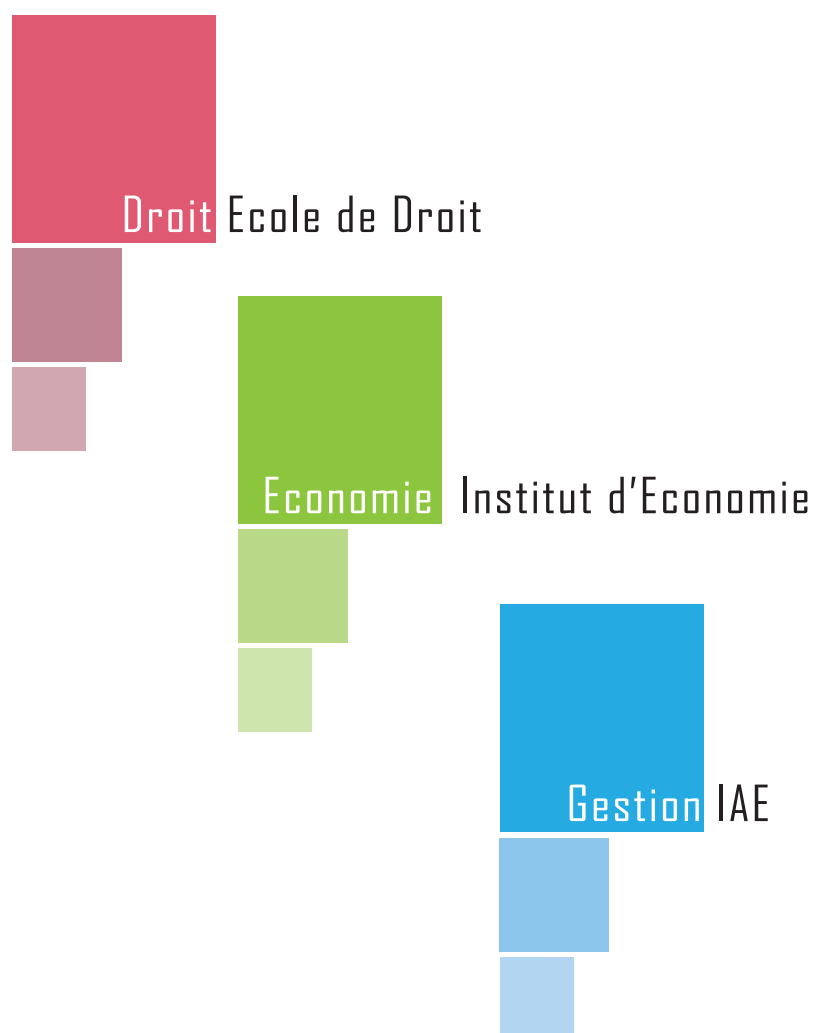


# L'insertion professionnelle des diplômés masters 2 voie professionnelle

Collegium Droit, Economie, Gestion  
Université Orléans

## Jeunes diplômés 2016/2017

Enquête réalisée de septembre à octobre 2018



# Préambule

Cette enquête est menée auprès des diplômés de master 2 voie professionnelle de l'ensemble de la faculté de Droit, d'Economie, et de Gestion, à savoir :

- l'Ecole de Droit (EDD)
- l'Institut d'Economie d'Orléans (IEO)
- l'Ecole universitaire de management (IAE)

Elle est lancée chaque année entre septembre et octobre soit 12 mois après l'obtention du diplôme. Les diplômés sont interrogés par courriel via un formulaire personnalisé, à compléter en ligne, puis relancés par mail et enfin par téléphone.

Les résultats sont exploités de manière anonyme.

## Les objectifs de l'enquête :

- mesurer l'insertion professionnelle de nos diplômés de manière quantitative (taux d'emploi) et qualitative (type de contrat, poste occupé, rémunération, etc.)
- évaluer la qualité insérante de nos formations (durée de recherche d'emploi, etc.)
- développer le Réseau des Anciens

## Il est établi :

- une synthèse générale concernant l'ensemble de la faculté
- une synthèse globale propre à chaque Ecole (Ecole de Droit, Institut d'Economie, IAE)

# Jeunes diplômés 2016/2017

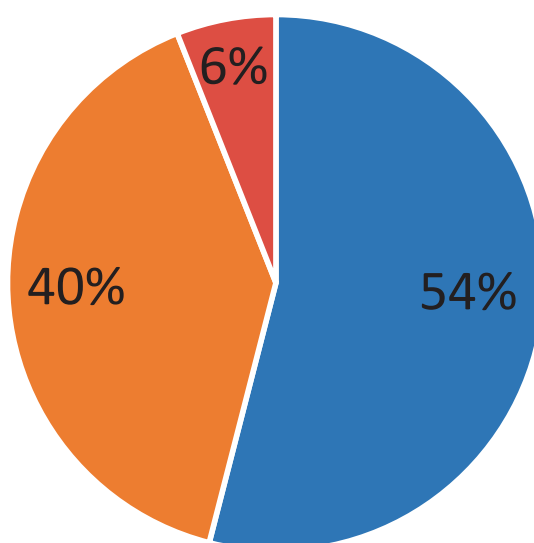
Enquête réalisée en 2018

## L'enquête en chiffres

La synthèse exploite les résultats à partir des taux de réponse :

Les diplômés dont les coordonnées sont erronées (courriel, téléphone) ne sont pas pris en compte

### Destinataires concernés



■ Répondus   ■ Non répondus   ■ Réponses incomplètes

Master	Nbre de JD <sup>1</sup> interrogés	Coordonnées erronées	JD emails/tél valides	JD ayant répondu	Taux de participation en % <sup>2</sup>	Taux de réponse en % <sup>3</sup> 2016-2017	Comparatif enquête JD 2015-2016	Taux d'emploi en % 2016-2017	Comparatif enquête JD 2015-2016
<b>Droit privé</b>									
CJTCE	14	1	13	8	57.1%	<b>61.5%</b>	-18.5 ↓	<b>62.5%</b>	+25% ↑
DAF	26	2	24	14	53.8%	<b>58.3%</b>	-28.4 ↓	<b>42.8%</b>	+12.1% ↑
DGPP	15	3	12	7	46.6%	<b>58.3%</b>	-18.2 ↓	<b>100%</b>	+7.7% ↑
DSGRH	26	4	22	15	57.7%	<b>68.2%</b>	-7.8 ↓	<b>93.3%</b>	+14.4% ↑
Sous-total	81	10	71	44	65.7%	<b>61.9%</b>	-17.2 ↓	<b>72.7%</b>	+8.6 ↑
<b>Droit public</b>									
DCP	8	1	7	6	75%	<b>85.7%</b>	+35.7 ↑	<b>83.3%</b>	+83.3% ↑
DMPL	11	2	9	5	45.5%	<b>55.5%</b>	-7.6 ↓	<b>100%</b>	identique ↑
DPH	9	2	7	3	33.3%	<b>42.8%</b>	-35.8 ↓	<b>100%</b>	+9.1 ↑
GLPC	15	1	14	7	46.7%	<b>50%</b>	-25 ↓	<b>100%</b>	+50% ↑
MAP	9	1	8	3	33.3%	<b>37.5%</b>	-19.6 ↓	<b>66.6%</b>	-8.4 ↓
Sous-total	52	7	45	24	44.4%	<b>53.3%</b>	-13.3 ↓	<b>91.6%</b>	+13.9 ↑
Sous-total Droit	133	17	116	68	39.7%	<b>58.6%</b>	-14.9 ↓	<b>79.4%</b>	+9.8 ↑
<b>IEO Institut d'Economie d'Orléans</b>									
BFA	8	1	7	0	0%	<b>0%</b>	-81.8 ↓	-	-77.7 ↓
ESA	34	6	28	15	44.1%	<b>53.8%</b>	-30.2 ↓	<b>93.3%</b>	-6.7 ↓
IBF CCpro	10	2	8	3	30%	<b>37.5%</b>	-62.5 ↓	<b>100%</b>	identique →
IBF IF	7	-	7	2	28.6%	<b>28.6%</b>	-53.2 ↓	<b>100%</b>	identique →
Sous-total IEO	59	9	43	20	35.7%	<b>46.5%</b>	-39.2 ↓	<b>95%</b>	-0.8 ↓
<b>IAE Ecole Universitaire de Management</b>									
AE	26	5	21	10	38.5%	<b>47.6%</b>	-12.4 ↓	<b>80%</b>	-8.9 ↓
CCA	27	2	25	9	33.3%	<b>36%</b>	-19 ↓	<b>100%</b>	+9.1 ↑
FCG	22	1	21	11	50%	<b>52.4%</b>	-22.6 ↓	<b>100%</b>	identique →
MESC2A	16	4	12	8	50%	<b>66.6%</b>	-13.4 ↓	<b>87.5%</b>	+11.6 ↑
MESC	32	2	30	12	37.5%	<b>40%</b>	-50.6 ↓	<b>90.9%</b>	+22.2 ↑
MPIS	22	2	20	12	54.5%	<b>60%</b>	-8 ↓	<b>66.7%</b>	-15.6 ↓
SIPE	17	1	16	12	70.5%	<b>75%</b>	+8.4 ↑	<b>100%</b>	+14.3 ↑
SVETIC	17	-	17	14	82.3%	<b>82.3%</b>	+7.3 ↑	<b>100%</b>	identique →
Sous-total IAE	179	17	145	88	49.2%	<b>60.7%</b>	-11.8 ↓	<b>90.9%</b>	+8 ↑
<b>TOTAL</b>	<b>371</b>	<b>43</b>	<b>328</b>	<b>176</b>	<b>47.4%</b>	<b>53.6%</b>	<b>-21.8 ↓</b>	<b>86.9%</b>	<b>+6.3 ↑</b>

<sup>1</sup>JD : Jeunes Diplômés

<sup>2</sup> Taux de participation : taux de réponse par rapport à l'ensemble des JD 2017

<sup>3</sup> Taux de réponse : taux de réponse par rapport aux JD dont les coordonnées sont valides (courriel ou téléphone)

# Enquête Insertion

## Synthèse des trois Ecoles

GLOBAL  
Faculté

### Cohérence emploi & diplôme

Droit	IEO	IAE	
90.7%	95%	86.3%	des diplômés estiment que leur emploi est en lien avec leur formation considèrent que cet emploi correspond à leur projet professionnel
85.2%	95%	86.3%	

### Moyen pour décrocher son (1er emploi) ?

stage de fin d'études/contrat d'apprentissage

jobboards (site internet d'offres d'emploi) autre que Pôle Emploi

réseau (contacts personnels, professionnels)

Droit	IEO	IAE
27.8%	42.1%	37.5%
29.6%	21.1%	26.3%
16.1%	26.3%	11.3%

### Type de contrat

Droit	IEO	IAE	
51.8%	89.5%	77.5%	CDI
38.9%	5.2%	17.2%	CDD

### Niveau de rémunération

< ou égal à 1.200 €

entre 1.201 et 1.800 €

> à 1.800 €

Droit	IEO	IAE
9.3%	0%	3.7%
29.6%	5.3%	35%
59.2%	94.7%	61.3%

### Localisation des emplois

Droit	IEO	IAE	
25.9%	26.4%	45%	Région Centre
38.9%	63.1%	32.3%	Ile de France
27.2%	0%	23.7%	Autre région (France)
5.5%	10.5%	0%	Etranger

GLOBAL  
Faculté

# Les jeunes diplômés EN EMPLOI

Diplômés en emploi

86.9 % soit 153 diplômés

GLOBAL  
Faculté

## Cohérence emploi & diplôme

88.9 % des diplômés estiment que leur emploi est en lien avec leur formation.

86.9 % considèrent que cet emploi correspond à leur projet professionnel.

## Quel moyen pour décrocher son (1er) emploi ?

stage de fin d'études/contrat d'apprentissage	34.6 %
jobboards (site internet d'offres d'emploi) autre que Pôle Emploi	26.8 %
réseau (contacts personnels, professionnels)	15.7 %
candidature spontanée	7.2 %
cabinet de recrutement	5.9 %
offre Pôle Emploi	3.9 %
offre d'emploi (parue dans un media autre que site d'offres d'emploi, ex : presse régionale)	1.3 %
création d'activité	1.3 %
Déjà en poste (formation continue)	1.3 %
concours de la fonction publique	1.3 %

## Type de contrat

CDI	69.9 %
CDD	23.5 %
Fonctionnaire	2.6 %
Indépendant	1.9 %
Intérim	1.3 %
VIE	0.6 %

## Temps de travail

Temps complet	98.7 %
Temps partiel	1.3 %

GLOBAL  
Faculté

## Durée de recherche d'emploi

---

Durée moyenne

1 mois et 2 semaines

Durée moyenne

1 semaine

pour les diplômés dont l'emploi a été trouvé grâce à leur stage de fin d'études/contrat d'apprentissage

## Niveau de rémunération

---

< ou égal à 1.200 €

5.9 %

entre 1.201 et 1.800 €

29.4 %

> à 1.800 €

64.7 %

## Localisation des emplois

---

Ile de France

37.9 % (pour 20.7 % d'entre eux, il s'agit de leur région d'origine)

Région Centre

35.9 % (pour 78.2 % d'entre eux, il s'agit de leur région d'origine)

Autre région (France)

22.9 % (pour 45.7 % d'entre eux, il s'agit de leur région d'origine)

Etranger

3.3 % (pour 20 % d'entre eux, il s'agit de leur pays d'origine)

# Les jeunes diplômés SANS EMPLOI

Diplômés sans emploi

13.1 % soit 23 diplômés

## Situation

---

Un jeune diplômé peut être concerné par plusieurs catégories  
(ex : il peut être en recherche active d'emploi + préparer un concours)

<b>En recherche active d'emploi</b>	<b>43.5 %</b>
Préparation de concours	30.4 %
Actuellement en poursuite d'études	26.1 %
Autre	13 %
Envisage de reprendre des études	8.7 %

## Type de poursuite d'études

---

École des Avocats	66.7 %
Autre master 2 dans une autre université	16.7 %
Poursuite en thèse	16.7 %

## Type de concours

---

<b>Examen d'entrée au CRFPA</b> (Centre régional de formation professionnelle des avocats)	<b>71.4 %</b>
Concours de l'ENM	14.3 %
IUFM/CAPES/CAPET	14.3 %



# Les stages en entreprise durant le cursus post-bac

## Nombre de stages effectués/diplômé

2 stages ou +	77.3 %
Aucun stage	5.1 % dont 55.5 % ont effectué leur master 2 en apprentissage dont 22.2 % ont effectué leur master dans le cadre de la formation continue (SEFCO) et étaient déjà en poste

## Durée de stage moyenne cumulée/diplômé

5 mois et 1 semaine en stage durant l'ensemble du cursus post-bac.

## Auto-évaluation des stages

Très satisfaits ) 91.5 %  
Satisfaits

# Réseau des Anciens

74.4 % des diplômés souhaitent intégrer le Réseau des Anciens.

## Rencontres entre Anciens

---

71.6 % d'entre eux se disent prêts à participer à ce type de rencontres.

## Rencontres entre Anciens et étudiants

---

70.5 % déclarent être intéressés par une participation à des rencontres entre Anciens et étudiants.



Droit Ecole de Droit

# Les jeunes diplômés EN EMPLOI

Diplômés en emploi

79.4 % soit 54 diplômés

## Cohérence emploi & diplôme

90.7 % des diplômés estiment que leur emploi est en lien avec leur formation.

85.2 % considèrent que cet emploi correspond à leur projet professionnel.

## Quel moyen pour décrocher son (1er) emploi ?

jobboard (site internet d'offres d'emploi) autre que Pôle Emploi	29.6 %
stage de fin d'études/contrat d'apprentissage	27.8 %
réseau (contacts personnels, professionnels)	16.1 %
candidature spontanée	9.3 %
concours de la fonction publique	5.6 %
offre d'emploi (parue dans un media autre que site d'offres d'emploi, ex : presse régionale)	3.7 %
cabinet de recrutement	1.8 %
offre Pôle Emploi	1.8 %
Indépendant	1.8 %

## Quel contrat de travail

CDI	51.8 %
CDD	38.9 %
Fonctionnaire	7.4 %
Intérim	1.8 %

## Temps de travail

Temps complet	96.3 %
Temps partiel	3.7 %

## Durée de recherche d'emploi

---

Durée moyenne

2 mois

Durée moyenne

1 semaine

pour les diplômés dont l'emploi a été trouvé grâce à leur stage de fin d'études/contrat d'apprentissage

## Niveau de rémunération

---

< ou égal à 1.200 €

9.3 %

entre 1.201 et 1.800 €

29.6 %

> à 1.800 €

59.2 %

## Localisation des emplois

---

Région Centre

25.9 % (pour 64.9 % d'entre eux, il s'agit de leur région d'origine)

Autre région (France)

27.8 % (pour 53.3 % d'entre eux, il s'agit de leur région d'origine)

Ile de France

38.9 % (pour 19 % d'entre eux, il s'agit de leur région d'origine)

Etranger

5.5 % (pour 33.3 % d'entre eux, il s'agit de leur région d'origine)

# Les jeunes diplômés SANS EMPLOI

Diplômés sans emploi

20.6 % soit 14 diplômés

GLOBAL  
Droit

## Situation

Un jeune diplômé peut être concerné par plusieurs catégories  
(ex : il peut être en recherche active d'emploi + préparer un concours)

En recherche active d'emploi	16.7 %
<b>Actuellement en poursuite d'études</b>	<b>35.7 %</b>
<b>Préparation de concours</b>	<b>42.8 %</b>
Envisage de reprendre des études	7.1 %
Autre	7.1 %

## Type de poursuite d'études

<b>Autre (Ecole des avocats ; Mastere spécialisé ; Prépa externe)</b>	<b>80 %</b>
Autre master 2 dans une autre université	20 %
Autre master 2 à l'université d'Orléans	0 %
Institut de Formation et de Préparation aux Examens et Concours	0 %
Poursuite en thèse	0 %

## Type de concours

<b>Examen d'entrée au CRFPA (Centre régional de formation professionnelle des avocats)</b>	<b>80 %</b>
Concours de l'ENM (École Nationale de la magistrature)	20 %

GLOBAL  
Droit

# Les stages en entreprise durant le cursus post-bac

## Nombre de stages effectués/diplômé

**3 stages ou +**      **44.1 %**

Aucun stage      7.3 %    dont 80 % ont effectué leur année de master 2 en apprentissage

## Durée de stage moyenne cumulée/diplômé

**6 mois et 1 semaine** en stage durant l'ensemble du cursus post-bac.

## Auto-évaluation des stages

Très satisfaits    )    94.1 %  
Satisfaits

## Réseau des Anciens

77.9 % des diplômés souhaitent intégrer le Réseau des Anciens.

## Rencontres entre Anciens

---

73.5 % d'entre eux se disent prêts à participer à ce type de rencontres.

## Rencontres entre Anciens et étudiants

---

75 % déclarent être intéressés par une participation à des rencontres entre Anciens et étudiants.



# Les jeunes diplômés EN EMPLOI

Diplômés en emploi

62.5 % soit 5 diplômés

20 % des diplômés sont titulaires d'un Bac ES ; 10 % d'un Bac S ; 10 % d'un autre Bac professionnel ;  
10 % d'un Bac Technologique.

## Cohérence emploi & diplôme

100 % des diplômés estiment que leur emploi est en lien avec leur formation.  
60 % considèrent que cet emploi correspond à leur projet professionnel.

## Quel moyen pour décrocher son (1er) emploi ?

### Stage de fin d'études

40 %

Offre Pôle Emploi

20 %

Réseau (contact personnels, professionnels)

20 %

jobboard (site internet d'offres d'emploi) autre que Pôle Emploi

20 %

## Type de contrat

CDI 60 %

CDD 30 %

## Temps de travail

Temps complet 100 %

Temps partiel 0 %

# Durée de recherche d'emploi

---

Durée moyenne 2 semaines

## Niveau de rémunération

---

< ou égal à 1.200 €	20 %
<b>entre 1.201 et 1.800 €</b>	<b>60 %</b>
> à 1.800 €	20 %

## Types de postes occupés

---

Clerc d'huissier de justice  
Consultant des marchés publics  
Gestionnaire des marchés publics  
Agent recouvrement des créances

## Secteurs d'activité

---

Droit, Justice  
Fonction publique  
Audit, conseil, ressources humaines

# Les jeunes diplômés SANS EMPLOI

Diplômés sans emploi 37.5 % soit 3 diplômés

## Situation

---

Un jeune diplômé peut être concerné par plusieurs catégories  
(ex : il peut être en recherche active d'emploi + préparer un concours)

<b>Préparation d'un concours</b>	<b>100 %</b>
Poursuite d'études	0 %
En recherche active d'emploi	0 %

## Type de préparation de concours

---

<b>Centre Régional de Formation Professionnelle d'Avocats</b>	<b>66.6 %</b>
École Nationale de la Magistrature	33.3 %

# Les jeunes diplômés EN EMPLOI

Diplômés en emploi

42.8 % soit 6 diplômés

master 2 DAF  
Droit des affaires et fiscalité

Droit

66.6 % des diplômés sont titulaires d'un Bac S ; 33.3 % d'un Bac ES.

## Cohérence emploi & diplôme

83.3 % des diplômés estiment que leur emploi est en lien avec leur formation et considèrent que cet emploi correspond à leur projet professionnel.

## Quel moyen pour décrocher son (1er) emploi ?

stage de fin d'études	40 %
candidature Spontanée	40 %
jobboard (site internet d'offres d'emploi) autre que Pôle Emploi	10 %
réseau (famille, amis, contacts professionnels)	10 %

## Type de contrat

CDI	50 %
CDD	30 %
Intérim	20 %

## Temps de travail

Temps complet 100 %

## Niveau de rémunération

< ou égal à 1.200 €	33.3 %
entre 1.201 et 1.800 €	0 %
> à 1.800 €	66.6 %

## Durée de recherche d'emploi

Durée moyenne 3 mois et 1 semaine

## Types de postes occupés

Fiscaliste junior mobilité international  
Transfer pricing associate  
Assistante de justice  
Compliance officer  
Juriste d'affaires  
Fiscaliste

## Secteurs d'activité

Audit, conseil, Ressources humaines  
Banque, assurance  
Agro-alimentaire  
Droit, justice

M2 DAF  
Droit

# Les jeunes diplômés SANS EMPLOI

Diplômés sans emploi

57.2 % soit 8 diplômés

M2 DAF  
Droit

## Situation

---

Un jeune diplômé peut être concerné par plusieurs catégories  
(ex : il peut être en recherche active d'emploi + préparer un concours)

### Actuellement en poursuite d'études

**83.3 %**

Préparation de concours

33.3 %

En recherche active d'emploi

16.6 %

Envisage de reprendre des études

0 %

## Type de poursuite d'études

---

### Ecole d'Avocat

**80 %**

Autre master 2 dans une autre université

20 %

Autre master 2 à l'université d'Orléans

0 %

## Type de concours

---

**Examen d'entrée au CRFPA** (Centre régional de formation professionnelle des avocats) **100 %**

M2 DAF  
Droit

# Les jeunes diplômés EN EMPLOI

Diplômés en emploi 83.3 % soit 5 diplômés

60 % des diplômés sont titulaires d'un Bac ES ; 20 % d'un Bac S ; 20 % d'un Bac L.

## Cohérence emploi & diplôme

100 % des diplômés estiment que leur emploi est en lien avec leur formation et considèrent que cet emploi correspond à leur projet professionnel.

## Quel moyen pour décrocher son (1er) emploi ?

jobboard (site internet d'offres d'emploi) autre que Pôle Emploi	40 %
réseau (contacts personnels, professionnels)	20 %
Concours de la fonction publique	20 %
Stage de fin d'études	20 %

## Type de contrat

<b>CDD</b>	<b>80 %</b>
Fonctionnaire	20%

## Temps de travail

<b>Temps complet</b>	<b>100 %</b>
Temps partiel	0 %

## Niveau de rémunération

< ou égal à 1.200 €	0 %
<b>entre 1.201 et 1.800 €</b>	<b>80 %</b>
> à 1.800 €	20 %

## Durée de recherche d'emploi

Durée moyenne	4 mois
---------------	--------

## Types de postes occupés

Chargé de gestion commande publique  
Responsable des affaires juridiques  
Attaché d'administration de l'État  
Juriste référent marchés publics  
Chargé des marchés publics

## Secteurs d'activité

Enseignement, formation  
Fonction publique  
Droit, justice

# Les jeunes diplômés SANS EMPLOI

Diplômés sans emploi

16.7 % soit 1 diplômé

## Situation

---

Un jeune diplômé peut être concerné par plusieurs catégories  
(ex : il peut être en recherche active d'emploi + préparer un concours)

<b>Préparation de concours</b>	<b>100 %</b>
<b>En recherche active d'emploi</b>	<b>100 %</b>
Actuellement en poursuite d'études	0 %
Envisage de reprendre des études	0 %

## Type de concours

---

**Examen d'entrée au CRFPA** (Centre régional de formation professionnelle des avocats) **100 %**

# Les jeunes diplômés EN EMPLOI

Diplômés en emploi

100 % soit 7 diplômés

57.2 % des diplômés sont titulaires d'un Bac S ; 42.8 % d'un Bac ES.

## Cohérence emploi & diplôme

100 % des diplômés estiment que leur emploi est en lien avec leur formation.

85.7 % des diplômés considèrent que cet emploi correspond à leur projet professionnel.

## Quel moyen pour décrocher son (1er) emploi ?

### stage de fin d'études

jobboard (site internet d'offres d'emploi) autre que Pôle Emploi

réseau (contacts personnels, professionnels)

candidature spontanée

42.8 %

28.6 %

14.3 %

14.3 %

## Type de contrat

CDI 85.7 %

CDD 14.3 %

## Temps de travail

Temps complet 100 %

Temps partiel 0 %

## Durée de recherche d'emploi

Durée moyenne

2 mois et 2 semaines

Durée moyenne pour les diplômés dont l'emploi a été trouvé grâce à leur stage de fin d'études

0 mois

## Niveau de rémunération

< ou égal à 1.200 € 0 %

entre 1.201 et 1.800 € 28.6 %

> à 1.800 € 71.4 %

## Types de postes occupés

Conseiller clientèle bonne gamme et patrimoniale

Gestionnaire middle office et assistant juridique

Consultant en ingénierie patrimoniale

Conseiller en gestion de patrimoine

Ingénieur patrimonial

Analyst junior

## Secteurs d'activité

Banque, assurance

Droit, Justice

Autre

# Les jeunes diplômés EN EMPLOI

Diplômés en emploi

100 % soit 5 diplômés

60 % des diplômés sont titulaires d'un Bac ES ; 20 % d'un Bac S ; 20 % d'un bac professionnel.

## Cohérence emploi & diplôme

100 % des diplômés estiment que leur emploi est en lien avec leur formation et considèrent que cet emploi correspond à leur projet professionnel.

## Quel moyen pour décrocher son (1er) emploi ?

<b>contrat d'apprentissage</b>	<b>40 %</b>
jobboard (site internet d'offres d'emploi) autre que Pôle Emploi	20 %
autre type d'annonce (presse...)	20 %
réseau (contacts personnels, professionnels)	20 %

## Type de contrat

<b>CDD</b>	<b>60 %</b>
CDI	20 %
Fonctionnaire	20 %

## Temps de travail

<b>Temps complet</b>	<b>100 %</b>
Temps partiel	0 %

## Niveau de rémunération

< ou égal à 1.200 €	0 %
entre 1.201 et 1.800 €	0 %
<b>&gt; à 1.800 €</b>	<b>100 %</b>

## Durée de recherche d'emploi

Durée moyenne	0 semaine
---------------	-----------

## Types de postes occupés

Juriste des affaires juridiques et des marchés publics  
Chargé de mission démocratie de proximité  
Chargé de mission Europe et partenariat  
Conseiller juridique RH  
Chef de projet achat

## Secteurs d'activité

Fonction publique  
Autre



# Les jeunes diplômés EN EMPLOI

Diplômés en emploi **100 %** soit 3 diplômés

66.6 % des diplômés sont titulaires d'un Bac ES ; 33.3 % d'un Bac L.

## Cohérence emploi & diplôme

**66.6 %** des diplômés estiment que leur emploi est en lien avec leur formation et considèrent que cet emploi correspond à leur projet professionnel.

## Quel moyen pour décrocher son (1er) emploi ?

**jobboard** (site internet d'offres d'emploi) autre que Pôle Emploi **100 %**

## Type de contrat

CDI **33.3 %**  
CDD **66.6 %**

## Temps de travail

Temps complet **100 %**  
Temps partiel **0 %**

## Niveau de rémunération

< ou égal à 1.200 € **33.3 %**  
**entre 1.201 et 1.800 € 66.6 %**  
> à 1.800 € **0 %**

## Durée de recherche d'emploi

Durée moyenne **3 mois**

## Types de postes occupés

Assistant administratif  
Chargé d'attribution  
Conseiller locatif

## Secteurs d'activité

Immobilier, habitat social

# Les jeunes diplômés EN EMPLOI

Diplômés en emploi

93.3 % soit 14 diplômés

64.3 % des diplômés sont titulaires d'un Bac ES ; 14.3 % d'un Bac L ; 14.3 % d'un autre diplôme ; 7.1 % d'un Bac S.

## Cohérence emploi & diplôme

100 % des diplômés estiment que leur emploi est en lien avec leur formation.

85.7 % des diplômés considèrent que cet emploi correspond à leur projet professionnel.

## Quel moyen pour décrocher son (1er) emploi ?

**contrat d'apprentissage**

28.6 %

**jobboard (site internet d'offres d'emploi) autre que Pôle Emploi**

28.6 %

réseau (contacts personnels, professionnels)

21.4 %

concours de la fonction publique

7.1 %

candidature spontanée

7.1 %

indépendant

7.1 %

## Type de contrat

**CDI** 71.4 %

CDD 21.4 %

Fonctionnaire 7.2 %

## Temps de travail

Temps complet 100 %

Temps partiel 0 %

## Durée de recherche d'emploi

Durée moyenne 3 semaines

**Durée moyenne pour les diplômés dont l'emploi a été trouvé grâce à leur contrat d'apprentissage 1 semaine**

## Niveau de rémunération

< ou égal à 1.200 € 0 %

entre 1.201 et 1.800 € 14.3 %

**> à 1.800 € 85.7 %**

## Types de postes occupés

Chargé de développement RH et relations sociales  
 Responsable ressources humaines  
 Chargé de développement RH  
 Chargé des relations sociales  
 Chargé RH relations sociales  
 Chargé de recrutement  
 Ingénieur en formation  
 Gestionnaire carrières  
 Chargé de mission RH  
 Inspecteur du travail  
 Juriste droit social

## Secteurs d'activité

Informatique, intelligence économique  
 Arts du spectacle, audiovisuel  
 Industrie pharmaceutique  
 Santé, Social, bien être  
 Banque, Assurance  
 Fonction publique  
 Agro-alimentaire  
 Armée, sécurité  
 Automobile  
 Autre

## Les jeunes diplômés SANS EMPLOI

Diplômés sans emploi

6.7 % soit 1diplômé

### Situation

Un jeune diplômé peut être concerné par plusieurs catégories  
 (ex : il peut être en recherche active d'emploi + préparer un concours)

#### En recherche active d'emploi

100 %

Actuellement en poursuite d'études

0 %

Envisage de reprendre des études

0 %

Préparation d'un concours

0 %

# Les jeunes diplômés EN EMPLOI

Diplômés en emploi

100 % soit 7 diplômés

42.9 % des diplômés sont titulaires d'un Bac L ; 42.9 % d'un Bac ES ; 14.3 d'un Bac S.

## Cohérence emploi & diplôme

57.2 % des diplômés estiment que leur emploi est en lien avec leur formation.

85.7 % des diplômés considèrent que cet emploi correspond à leur projet professionnel.

## Quel moyen pour décrocher son (1er) emploi ?

<b>jobboard</b> (site internet d'offres d'emploi) <b>autre que Pôle Emploi</b>	<b>28.5 %</b>
autre type d'annonce (presse...)	14.2 %
réseau (contacts personnels, professionnels)	14.2 %
concours de la fonction publique	14.2 %
contrat d'apprentissage	14.2 %
candidature spontanée	14.2 %

## Type de contrat

<b>CDI</b>	<b>42.9 %</b>
<b>CDD</b>	<b>42.9 %</b>
Fonctionnaire	14.2 %

## Durée de recherche d'emploi

Durée moyenne 3 mois et 1 semaine

## Types de postes occupés

Administrateur au sein d'une compagnie de théâtre  
Assistant et médiateur culturel  
Chargé d'études documentaire  
Chargé de médiation culturelle  
Gestionnaire administratif  
Chargé de mission  
Caissier

## Temps de travail

<b>Temps complet</b>	<b>85.7 %</b>
Temps partiel	14.3 %

## Niveau de rémunération

< ou égal à 1.200 €	28.6 %
entre 1.201 et 1.800 €	35.7 %
> à 1.800 €	35.7 %

## Secteurs d'activité

Enseignement, formation  
Santé, Social, Bien être  
Commerce, distribution  
Culture, patrimoine  
Fonction publique

## Les jeunes diplômés EN EMPLOI

Diplômés en emploi

66.6 % soit 2 jeunes diplômés

100 % des diplômés sont titulaires d'un Bac ES.

### Cohérence emploi & diplôme

100 % des diplômés estiment que leur emploi est en lien avec leur formation et considèrent que cet emploi correspond à leur projet professionnel.

### Quel moyen pour décrocher son (1er) emploi ?

Réseau (contacts personnels, professionnels)	50 %
cabinet de recrutement	50 %

### Type de contrat

CDI	50 %
CDD	50 %

### Temps de travail

Temps complet	100 %
Temps partiel	0 %

### Niveau de rémunération

< ou égal à 1.200 €	0 %
entre 1.201 et 1.800 €	50 %
> à 1.800 €	50 %

### Durée de recherche d'emploi

Durée moyenne	2 mois
---------------	--------

### Types de postes occupés

Chargé de mission cabinet  
Attaché parlementaire

### Secteurs d'activité

Politique

## Les jeunes diplômés SANS EMPLOI

Diplômés sans emploi


33.3 % soit 1 diplômé

### Situation

Autre	100 %
Envisage de reprendre des études	100 %



IEO Institut d'Economie d'Orléans



# Les jeunes diplômés EN EMPLOI

Diplômés en emploi

95 % soit 19 diplômés

## Cohérence emploi & diplôme

95 % des diplômés estiment que leur emploi est en lien avec leur formation et considèrent que cet emploi correspond à leur projet professionnel.

## Quel moyen pour décrocher son (1er) emploi ?

stage de fin d'études/contrat d'apprentissage

42.1 %

réseau (contacts personnels, professionnels)

26.3 %

jobboard (site internet d'offres d'emploi) autre que Pôle Emploi

21.1 %

cabinet de recrutement

10.5 %

## Type de contrat

CDI 89.5 %

CDD 5.2 %

Indépendant 5.2 %

## Temps de travail

Temps complet 100 %

Temps partiel 0 %

## Durée de recherche d'emploi

Durée moyenne

1 semaine

**Durée moyenne** pour les diplômés dont l'emploi

**0 semaine**

a été trouvé grâce à leur stage de fin d'études/contrat d'apprentissage

## Niveau de rémunération

< ou égal à 1.200 €	0 %
entre 1.201 et 1.800 €	5.3 %
> à 1.800 €	94.7 %

## Situation géographique des emplois

Région Centre	26.4 %	(pour 80 % d'entre eux, il s'agit de leur région d'origine)
<b>Ile de France</b>	<b>63.1 %</b>	(pour 33.3 % d'entre eux, il s'agit de leur région d'origine)
Etranger	10.5 %	(pour 0 % d'entre eux, il s'agit de leur région d'origine)
Autre région (France)	0 %	

## Les jeunes diplômés **SANS EMPLOI**

Diplômés sans emploi 5 % soit 1 diplômé

## Situation

Un jeune diplômé peut être concerné par plusieurs catégories  
(ex : il peut être en recherche active d'emploi + préparer un concours)

Poursuite en thèse 100 %



# Les stages en entreprise

durant le cursus post-bac

GLOBAL  
Economie

## Nombre de stages effectués / diplômé

---

**3 stages ou +**                      **25 %**  
Aucun stage                      10 % dont 50 % ont effectué leur master 2 en alternance

## Durée de stage moyenne cumulée / diplômé

---

**8 mois** de stage au cours de l'ensemble du cursus post-bac.

## Auto-évaluation des stages

---

**Très satisfaits**                      **90 %**  
**Satisfaits**

## Réseau des Anciens

**70%** des diplômés souhaitent intégrer le **Réseau des Anciens**.

## Rencontres entre Anciens

---

**70 %** d'entre eux se disent prêts à participer à ce type de rencontres.

## Rencontres entre Anciens et étudiants

---

**65 %** déclarent être intéressés par une participation à des rencontres entre Anciens et étudiants.

GLOBAL  
Economie

**Aucune Donnée**

# Les jeunes diplômés EN EMPLOI

Diplômés en emploi **93.3 %** soit 14 diplômés

71.4 % des diplômés sont titulaires d'un Bac S ; 21.4 % d'un Bac ES ; 7.2 % d'un diplôme de fin d'études secondaires étranger.

## Cohérence emploi & diplôme

**100 %** des diplômés estiment que leur emploi est en lien avec leur formation.

**92.8 %** considèrent que cet emploi correspond à leur projet professionnel.

## Quel moyen pour décrocher son (1er) emploi ?

<b>stage de fin d'études</b>	<b>57.1 %</b>
réseau (contacts personnels, professionnels)	28.6 %
jobboard (site internet d'offres d'emploi) autre que Pôle Emploi	7.1 %
Cabinet de recrutement	7.1 %

## Type de contrat

<b>CDI</b>	<b>92.8 %</b>
CDD	7.2 %

## Temps de travail

<b>Temps complet</b>	<b>100 %</b>
Temps partiel	0 %

## Durée de recherche d'emploi

Durée moyenne **0** semaine

**Durée moyenne pour les diplômés dont l'emploi a été trouvé grâce au stage de fin d'études** **0** semaine

## Niveau de rémunération

< ou égal à 1.200 €	0 %
entre 1.201 et 1.800 €	0 %
<b>&gt; à 1.800 €</b>	<b>100 %</b>

## Types de postes occupés

---

Chargé de gestion des risques  
Modélisateur risque de crédit  
Chargé d'études actuarielles  
Consultant risque de crédit  
Consultant data scientist  
Consultant avant-vente  
Associate consultant  
Junior risk modeller  
Research analyst  
Actuaire risques  
Consultant SAS  
Data scientist  
Cadre

## Secteurs d'activité

---

Informatique, intelligence économique  
Audit, Conseil, Ressources Humaines  
Banque, assurance  
Fonction publique

## Les jeunes diplômés **SANS EMPLOI**

Diplômés sans emploi

6.7 % soit 1 diplômé

## Situation

---

Un jeune diplômé peut être concerné par plusieurs catégories  
(ex : il peut être en recherche active d'emploi + préparer un concours)

**Poursuite en thèse**

**100 %**

# Les jeunes diplômés EN EMPLOI

Diplômés en emploi

**100 %** soit 3 diplômés

100 % des diplômés sont titulaires d'un Bac S.

## Cohérence emploi & diplôme

**100%** des diplômés estiment que leur emploi est en lien avec leur formation et considèrent que cet emploi correspond à leur projet professionnel.

## Quel moyen pour décrocher son (ler) emploi ?

jobboard (site internet d'offres d'emploi) autre que Pôle Emploi	33.3 %
Réseau (famille, amis, contacts professionnels)	33.3 %
Cabinet de recrutement	33.3 %

## Quel contrat de travail

<b>CDI</b>	<b>66.6 %</b>
Indépendant	33.3 %

## Temps de travail

<b>Temps complet</b>	<b>100 %</b>
Temps partiel	0 %

## Durée de recherche d'emploi

**Durée moyenne** **3 semaines**

## Niveau de rémunération

< ou égal à 1.200 €	0 %
entre 1.201 et 1.800 €	33.3 %
<b>&gt; à 1.800 €</b>	<b>66.6 %</b>

## Types de postes occupés

Agent général prévoyance et patrimoine  
Chargé d'affaires professionnel  
Chargé d'affaires entreprises

## Secteurs d'activité

Banque, assurance

# Les jeunes diplômés EN EMPLOI

Diplômés en emploi

100 % soit 2 diplômés

50 % des diplômés sont titulaires d'un Bac S ; 50 % d'un autre diplôme.

## Cohérence emploi & diplôme

50% des diplômés estiment que leur emploi est en lien avec leur formation.

100% considèrent que cet emploi correspond à leur projet professionnel.

## Quel moyen pour décrocher son (1er) emploi ?

jobboard (site internet d'offres d'emploi) autre que Pôle Emploi

100 %

## Quel contrat de travail

CDI

100 %

## Temps de travail

Temps complet

100 %

Temps partiel

0 %

## Durée de recherche d'emploi

Durée moyenne

1 mois

## Niveau de rémunération

< ou égal à 1.200 €

0 %

entre 1.201 et 1.800 €

0 %

> à 1.800 €

100 %

## Types de postes occupés

Consultant marché financier

Business analyst

## Secteurs d'activité

Audit, conseil, ressources humaines

Banque, assurance



Gestion IAE

# Les jeunes diplômés EN EMPLOI

Diplômés en emploi

**90.9 %** soit 80 diplômés

## Cohérence emploi & diplôme

**86.3 %** des diplômés estiment que leur emploi est en lien avec leur formation et que cet emploi correspond à leur projet professionnel.

## Quel moyen pour décrocher son (1er) emploi ?

stage de fin d'études/contrat d'apprentissage	<b>37.5 %</b>
jobboard (site internet d'offres d'emploi) autre que Pôle Emploi	<b>26.3 %</b>
réseau (contacts personnels, professionnels)	11.3 %
candidature spontanée	7.5 %
cabinet de recrutement	7.5 %
offre Pôle Emploi	6.3 %
déjà en poste avant et au cours du master (cf. Formation continue)	2.5 %
Indépendant	1.3 %

## Type de contrat

<b>CDI</b>	<b>77.5 %</b>
CDD	17.5 %
Indépendant	2.5 %
Intérim	1.3 %
VIE	1.3 %

## Temps de travail

<b>Temps complet</b>	<b>100 %</b>
Temps partiel	0 %



## Durée de recherche d'emploi

Durée moyenne

2 semaines

**Durée moyenne** pour les diplômés dont l'emploi a été trouvé grâce à leur stage de fin d'études/contrat d'apprentissage

**1 semaine**

## Niveau de rémunération

< ou égal à 1.200 € 3.7 %

entre 1.201 et 1.800 € 35 %

**> à 1.800 € 61.3 %**

## Situation géographique des emplois

**Région Centre 45 %** (pour 83.3 % d'entre eux, il s'agit de leur région d'origine)

Ile de France 32.3 % (pour 16 % d'entre eux, il s'agit de leur région d'origine)

Autre région (France) 23.7 % (pour 42.1 % d'entre eux, il s'agit de leur région d'origine)

Etranger 0 %

# Les jeunes diplômés SANS EMPLOI

Diplômés sans emploi

9.1 % soit 8 diplômés

## Situation

---

Un jeune diplômé peut être concerné par plusieurs catégories  
(ex : il peut être en recherche active d'emploi + préparer un concours)

**En recherche active d'emploi**

**75 %**

Autre

25 %

Préparation de concours

12.5 %

Envisage de reprendre des études

0 %

# Les stages en entreprise

## durant le cursus post-bac

### Nombre de stages effectués / diplômé

**2 stages ou +**    **87.5 %**

Aucun stage    **2.3 %** dont 100 % ont effectué leur master dans le cadre de la formation continue (SEFCO) et étaient déjà en poste avant et pendant l'année de master 2

### Durée de stage moyenne cumulée / diplômé

**7 mois et 3 semaines** en stage au cours du cursus post-bac.

### Auto-évaluation des stages

**Très satisfaits** )  
**Satisfaits**    **92 %**

## Réseau des Anciens

**72.7 %** des diplômés souhaitent intégrer le **Réseau des Anciens**.

### Rencontres entre Anciens

---

**70.5 %** d'entre eux se disent prêts à participer à ce type de rencontres.

### Rencontres entre Anciens et étudiants

---

**68.2 %** déclarent être intéressés par une participation à des rencontres entre Anciens et étudiants.

# Les jeunes diplômés EN EMPLOI

Diplômés en emploi **80 %** soit 8 diplômés

50 % des diplômés sont titulaires d'un Bac S ; 37.5 % d'un autre diplôme ; 12.5 % d'un Bac L.

## Cohérence emploi & diplôme

37.5 % des diplômés estiment que leur emploi est en lien avec leur formation.  
62.5 % considèrent que cet emploi correspond à leur projet professionnel.

## Quel moyen pour décrocher son (ler) emploi ?

<b>jobboards (site internet d'offres d'emploi) autre que Pôle Emploi</b>	<b>25 %</b>
<b>Déjà en poste dans l'entreprise avant le master</b>	<b>25 %</b>
réseau (contacts personnels, professionnels)	12.5 %
cabinet de recrutement	12.5 %
candidature spontanée	12.5 %
offre Pôle Emploi	

## Quel contrat de travail

<b>CDI</b>	<b>75 %</b>
CDD	25 %

## Temps de travail

<b>Temps complet</b>	<b>100 %</b>
Temps partiel	0 %

## Durée de recherche d'emploi

**Durée moyenne** **3 semaines**

## Niveau de rémunération

< ou égal à 1.200 €	0 %
entre 1.201 et 1.800 €	25 %
<b>&gt; à 1.800 €</b>	<b>75 %</b>

## Types de postes occupés

---

Chargé d'affaire en expertise d'assurance dommage  
Ingénieur maintenance et travaux  
Chargé d'affaires européennes  
Ingénieur pilote d'opération  
Responsable Aftermarket  
Ingénieur d'études  
Délégué national  
Enquêteur CPAM

## Secteurs d'activité

---

Immobilier, habitat social  
Santé, Social, Bien être  
Banque, assurance  
Autre

## Les jeunes diplômés **SANS EMPLOI**

Diplômés sans emploi

20 % soit 2 diplômés

### Situation

Un jeune diplômé peut être concerné par plusieurs catégories  
(ex : il peut être en recherche active d'emploi + préparer un concours)

**En recherche active d'emploi**

**100 %**

# Les jeunes diplômés EN EMPLOI

Diplômés en emploi

100 % soit 9 jeunes diplômés

33.3 % des diplômés sont titulaires d'un Bac ES ; 33.3 % d'un Bac technologique ; 22.2 % d'un Bac S ; 11.1 d'un Bac L.

## Cohérence emploi & diplôme

100 % des diplômés estiment que leur emploi est en lien avec leur formation.

88.9 considèrent que cet emploi correspond à leur projet professionnel.

## Quel moyen pour décrocher son (1er) emploi ?

contrat d'apprentissage

33.3 %

candidature spontanée

33.3 %

jobboards (site internet d'offres d'emploi) autre que Pôle Emploi

22.2 %

cabinet de recrutement

11.11

## Type de contrat

CDI 100 %

Autre 0 %

## Temps de travail

Temps complet 100 %

Temps partiel 0 %

## Durée de recherche d'emploi

Durée moyenne 3 semaines

Durée moyenne 0 semaine

pour les diplômés dont l'emploi

a été trouvé grâce à leur contrat d'apprentissage

## Niveau de rémunération

< ou égal à 1.200 € 22.2 %

entre 1.201 et 1.800 € 55.5 %

> à 1.800 € 22.2 %

## Types de postes occupés

Expert comptable stagiaire

Collaborateur comptable

Contrôleur de gestion

Assistant comptable

Auditeur confirmé

Junior auditeur

## Secteurs d'activité

Audit, conseil ressources humaines

Autre

# Les jeunes diplômés EN EMPLOI

Diplômés en emploi

**100%** soit 11 jeunes diplômés

54.5 % des diplômés sont titulaires d'un Bac ES ; 27.3 % d'un Bac S ; 9.1 % d'un Bac technologique ; 9.1 % d'un DAEU.

## Cohérence emploi & diplôme

**100 %** des diplômés estiment que leur emploi est en lien avec leur formation.

81.8 % considèrent que cet emploi correspond à leur projet professionnel.

## Quel moyen pour décrocher son (1er) emploi ?

### Contrat d'apprentissage

**36.3 %**

jobboards (site internet d'offres d'emploi) autre que Pôle Emploi

27.3 %

Cabinet de recrutement

18.2 %

Réseau (famille, amis, contacts professionnels)

9.1 %

Offre Pôle Emploi

9.1 %

## Type de contrat

**CDI** **72.7 %**

CDD 27.3 %

## Temps de travail

**Temps complet** **100 %**

Temps partiel 0 %

## Durée de recherche d'emploi

**Durée moyenne** **2 semaines**

**Durée moyenne** **0 semaine**

pour les diplômés dont l'emploi

a été trouvé grâce à leur contrat d'apprentissage

## Niveau de rémunération

< ou égal à 1.200 € 0 %

**entre 1.201 et 1.800 €** **27.3 %**

> à 1.800 € 72.7 %

## Types de postes occupés

Chargé d'études pilotage et contrôle de gestion

Consultant SAP Finance and Controlling

Chargé d'étude en comptabilité finance

Expert processus achat fournisseur

Contrôleur de gestion junior

Contrôleur de gestion

Financial controleur

Consolideur

## Secteurs d'activité

Mode et industrie textile

Commerce, distribution

Banque, assurance

Agro-alimentaire

Armée, sécurité

Autre



# Les jeunes diplômés EN EMPLOI

Diplômés en emploi **90.9 %** soit 11 diplômés

36.3 % des diplômés sont titulaires d'un Bac ES ; 27.3 % d'un Bac S ; 27.3 % d'un autre diplôme ; 9.1 % d'un Bac L.

## Cohérence emploi & diplôme

**100 %** des diplômés estiment que leur emploi est en lien avec leur formation.

**90.9 %** considèrent que cet emploi correspond à leur projet professionnel.

## Quel moyen pour décrocher son (1er) emploi ?

<b>Contrat d'apprentissage</b>	<b>36.3 %</b>
jobboards (site internet d'offres d'emploi) autre que Pôle Emploi	18.2 %
réseau (contacts personnels, professionnels)	18.2 %
Offre Pôle Emploi	18.2 %
Indépendant/à mon compte	9.1 %

## Type de contrat

CDI	<b>63.6 %</b>
CDD	27.3 %
Indépendant	9.1 %

## Temps de travail

<b>Temps complet</b>	<b>100 %</b>
Temps partiel	0 %

## Durée de recherche d'emploi

Durée moyenne

3 mois et 1 semaine

**Durée moyenne** pour les diplômés dont l'emploi a été trouvé grâce à leur stage de fin d'études

**1 mois et 1 semaine**

## Niveau de rémunération

< ou égal à 1.200 €	0 %
<b>entre 1.201 et 1.800 €</b>	<b>81.8 %</b>
> à 1.800 €	18.2 %

## Types de postes occupés

Community manager et responsable du service placement de personnel  
 Chargé de communication et événementiel  
 Freelance community manager/graphiste  
 Chargé du développement des activités  
 Responsable communication et qualité  
 Chef de projet événementiel  
 Chargé de communication  
 Key account manager  
 Chef de projets

## Secteurs d'activité

Communication, publicité  
 Sports, loisirs, tourisme  
 Commerce, distribution  
 Agro-Alimentaire  
 Energie  
 Autre

## Les jeunes diplômés SANS EMPLOI

Diplômés sans emploi

8.3 % soit 1 diplômé

## Situation

Un jeune diplômé peut être concerné par plusieurs catégories  
 (ex : il peut être en recherche active d'emploi + préparer un concours)

### En recherche active d'emploi

Sur le point de créer son activité  
 Envisage de reprendre des études  
 Sur le point de créer son activité  
 Autre

100 %

0 %

0 %

0 %

0 %

# Les jeunes diplômés EN EMPLOI

Diplômés en emploi

**87.5 %** soit 7 diplômés

100 % des diplômés sont titulaires d'un Bac S.

## Cohérence emploi & diplôme

**100 %** des diplômés estiment que leur emploi est en lien avec leur formation.

**71.4 %** considèrent que cet emploi correspond à leur projet professionnel.

## Quel moyen pour décrocher son (1er) emploi ?

**jobboards (site internet d'offres d'emploi) autre que Pôle Emploi** **57.2 %**  
**stage de fin d'études** **42.8 %**

## Type de contrat

**CDI** **57.2 %**  
**CDD** **28.6 %**  
**Intérim** **14.2 %**

## Temps de travail

**Temps complet** **100 %**  
**Temps partiel** **0 %**

## Durée de recherche d'emploi

Durée moyenne

2 mois et 3 semaines

**Durée moyenne** pour les diplômés dont l'emploi  
 a été trouvé grâce à leur stage de fin d'étude

**0 semaines**

## Niveau de rémunération

< ou égal à 1.200 € **0 %**  
**entre 1.201 et 1.800 €** **42.8 %**  
**> à 1.800 €** **57.2 %**

## Types de postes occupés

Directeur de station de conditionnement  
Chargé de marketing et communication  
Ingénieur santé cosmétiques  
Responsable R&D et qualité  
Chef d'équipe production  
Responsable marketing  
Auditeur préleveur

## Secteurs d'activité

Audit, conseil, ressources humaines  
Presse, édition, imprimerie  
Santé, social, bien-être  
Agro-alimentaire  
Autre

## Les jeunes diplômés **SANS EMPLOI**

Diplômés sans emploi

12.5 % soit 1 diplômé

## Situation

Un jeune diplômé peut être concerné par plusieurs catégories  
(ex : il peut être en recherche active d'emploi + préparer un concours)

### **En recherche active d'emploi**

**100 %**

Sur le point de créer sa propre activité

0 %

Actuellement en poursuite d'études

0 %

Autre

0 %

# Les jeunes diplômés EN EMPLOI

Diplômés en emploi **66.7 %** soit 8 diplômés

50 % des diplômés sont titulaires d'un Bac ES ; 25 % d'un autre diplôme ; 21.4 % d'un Bac S ; 12.5 % d'un Bac technologique ; 12.5% d'un bac professionnel.

## Cohérence emploi & diplôme

**75 %** des diplômés estiment que leur emploi est en lien avec leur formation et considèrent que cet emploi correspond à leur projet professionnel.

## Quel moyen pour décrocher son (1er) emploi ?

<b>Jobboards (site internet d'offres d'emploi) autre que Pôle Emploi</b>	<b>37.5 %</b>
<b>Contrat d'apprentissage</b>	<b>37.5 %</b>
<b>réseau (contacts personnels, professionnels)</b>	<b>25 %</b>

## Quel contrat de travail

<b>CDI</b>	<b>50 %</b>
<b>CDD</b>	<b>50 %</b>

## Temps de travail

<b>Temps complet</b>	<b>100 %</b>
<b>Temps partiel</b>	<b>0 %</b>

## Durée de recherche d'emploi

Durée moyenne

**Durée moyenne** pour les diplômés dont l'emploi a été trouvé grâce à leur contrat d'apprentissage

3 mois et 2 semaines

**2 semaines**

## Niveau de rémunération

< ou égal à 1.200 €	12.5 %
entre 1.201 et 1.800 €	37.5 %
<b>&gt; à 1.800 €</b>	<b>50 %</b>

## Types de postes occupés

Chargé de marketing des services  
 Gestionnaire de contrat TPE/PME  
 Chargé de mission de fidélité  
 Assistant chef de produit  
 Chef de projet packaging  
 Responsable marketing  
 Chef de produit junior  
 Chef de produits

## Secteurs d'activité

Communication, publicité  
 Mode et industrie textile  
 Commerce, distribution  
 Santé, social, bien être  
 Agro-alimentaire  
 Energie  
 Autre

## Les jeunes diplômés SANS EMPLOI

Diplômés sans emploi

33.3 % soit 4 diplômés

### Situation

Un jeune diplômé peut être concerné par plusieurs catégories  
 (ex : il peut être en recherche active d'emploi + préparer un concours)

Actuellement en poursuite d'études	0 %
Envisage de reprendre des études	0 %
<b>En recherche active d'emploi</b>	<b>50 %</b>
<b>Préparation d'un concours</b>	<b>25 %</b>
<b>Autre</b>	<b>50 %</b>

# Les jeunes diplômés EN EMPLOI

Diplômés en emploi **100 %** soit 12 jeunes diplômés

41.7 % des diplômés sont titulaires d'un Bac ES ; 25 % d'un Bac S ; 16.6 % d'un autre diplôme ; 16.6 % d'un bac technologique.

## Cohérence emploi & diplôme

**91.6 %** des diplômés estiment que leur emploi est en lien avec leur formation.

**100 %** considèrent que cet emploi correspond à leur projet professionnel.

## Quel moyen pour décrocher son (1er) emploi ?

<b>stage de fin d'études</b>	<b>41.7 %</b>
jobboards (site internet d'offres d'emploi) autre que Pôle Emploi	25 %
réseau (contacts personnels, professionnels)	16.6 %
candidature spontanée	16.6 %

## Type de contrat

<b>CDI</b>	<b>91.7 %</b>
VIE	8.3 %

## Temps de travail

<b>Temps complet</b>	<b>100 %</b>
Temps partiel	0 %

## Durée de recherche d'emploi

Durée moyenne	2 semaines
<b>Durée moyenne</b> pour les diplômés	0 mois
dont l'emploi a été trouvé grâce à leur stage de fin d'études	

## Niveau de rémunération

< ou égal à 1.200 €	0 %
entre 1.201 et 1.800 €	22.2 %
<b>&gt; à 1.800 €</b>	<b>77.8 %</b>

## Types de postes occupés

Ingénieur études et développement  
Consultant technico-fonctionnel  
Responsable RH de production  
Consultant pilotage financier  
Consultant junior AMOA  
Contrôleur de gestion  
Analyste fonctionnel  
Consultant métier  
Analyste de tests  
Consultant BI

## Secteurs d'activité

Informatique, intelligence économique  
Autre

# Les jeunes diplômés EN EMPLOI

Diplômés en emploi

100 % soit 14 diplômés

35.7 % des diplômés sont titulaires d'un Diplôme de fin d'études secondaires à l'étranger ; 35.7 % d'un bac S ; 21.4 % d'un Autre diplôme ; 7.2 % d'un bac technologique.

## Cohérence emploi & diplôme

78.6 % des diplômés estiment que leur emploi est en lien avec leur formation.

100 % considèrent que cet emploi correspond à leur projet professionnel.

## Quel moyen pour décrocher son (ler) emploi ?

### Stage de fin d'études

57.1 %

Cabinet de recrutement

14.3 %

Jobboards (site internet d'offres d'emploi) autre que Pôle Emploi

14.3 %

Réseau (famille, amis, contacts professionnels)

7.1 %

Offre Pôle Emploi

7.1 %

## Type de contrat

CDI 92.8 %

Indépendant 7.2 %

## Temps de travail

Temps complet 100 %

Temps partiel 0 %

## Durée de recherche d'emploi

Durée moyenne 1 mois

**Durée moyenne** pour les diplômés 0 semaine

dont l'emploi a été trouvé grâce à leur stage de fin d'études

## Niveau de rémunération

< ou égal à 1.200 € 0 %

entre 1.201 et 1.800 € 7.2 %

> à 1.800 € 92.8 %

## Types de postes occupés

Administrateur des systèmes d'information et product owner

Ingénieur étude et développement

Competitive intelligence analyst

Chef de produit marché Espagnol

Ingénieur en informatique

Ingénieur N2 fonctionnel

Consultant en recette

Analyste fonctionnel

Consultant AMOA

Chef de projet IT

Consultant SAP

Consultant BI

## Secteurs d'activité

Informatique, intelligence économique

Audit, conseil, ressources humaines

Banque, assurance

Autre