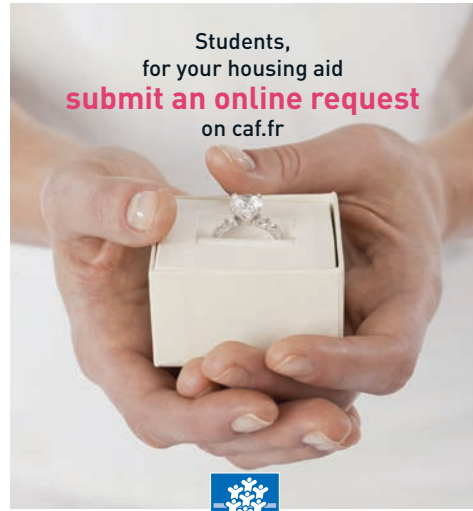


Students,
to **find out** the amount of
your student housing aid
it is better to go to caf.fr



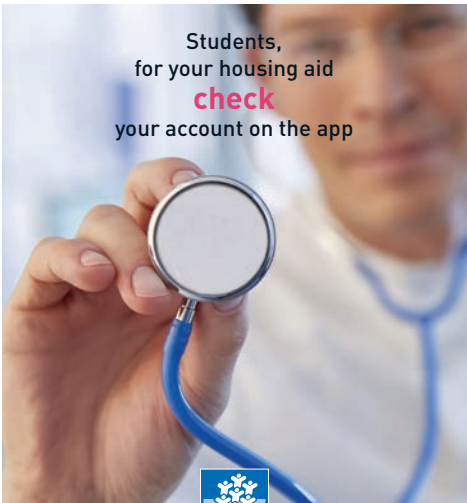
STUDENT HOUSING AID
It would be a shame to miss it



Students,
for your housing aid
submit an online request
on caf.fr



STUDENT HOUSING AID
It would be a shame to miss it



Students,
for your housing aid
check
your account on the app



STUDENT HOUSING AID
It would be a shame to miss it



Students,
once your housing aid is
valid, **allow two months**
before receiving the initial paiement



STUDENT HOUSING AID
It would be a shame to miss it

YOUR STUDENT HOUSING AID FOR FALL 2017

For students in non-Crous-run student residences



You are a student

You live in a non-Crous-run student residence

You may be eligible for student housing aid

**APPLY FOR HOUSING AID ONLINE ON OUR WEBSITE
WWW.CAF.FR**

You will need to open a French bank account in order to apply.

You will also need:

- Your housing agreement
- Your bank account information slip (Relevé d'identité bancaire: RIB)
- The amount of your financial resources in 2015

IMPORTANT

- Apply for housing aid as soon as you move in.
- Your housing aid entitlement begins the month after you move in. For example, if you move into your accommodations in September and submit your application right away, you will be entitled to housing aid beginning in October. Your first payment will then be made between November 5th and November 10th.

septembre							octobre							novembre						
lun.	mar.	mer.	jeu.	ven.	sam.	dim.	lun.	mar.	mer.	jeu.	ven.	sam.	dim.	lun.	mar.	mer.	jeu.	ven.	sam.	dim.
1	2	3	4	5	6	7	29	30	1	2	3	4	5	27	28	29	30	31	1	2
8	9	10	11	12	13	14	6	7	8	9	10	11	12	3	4	5	6	7	8	9
15	16	17	18	19	20	21	13	14	15	16	17	18	19	10	11	12	13	14	15	16
22	23	24	25	26	27	28	20	21	22	23	24	25	26	17	18	19	20	21	22	23
29	30	1	2	3	4	5	27	28	29	30	31	1	2	24	25	26	27	28	29	30

You move in

Your housing aid entitlement begins

Your October housing aid payment

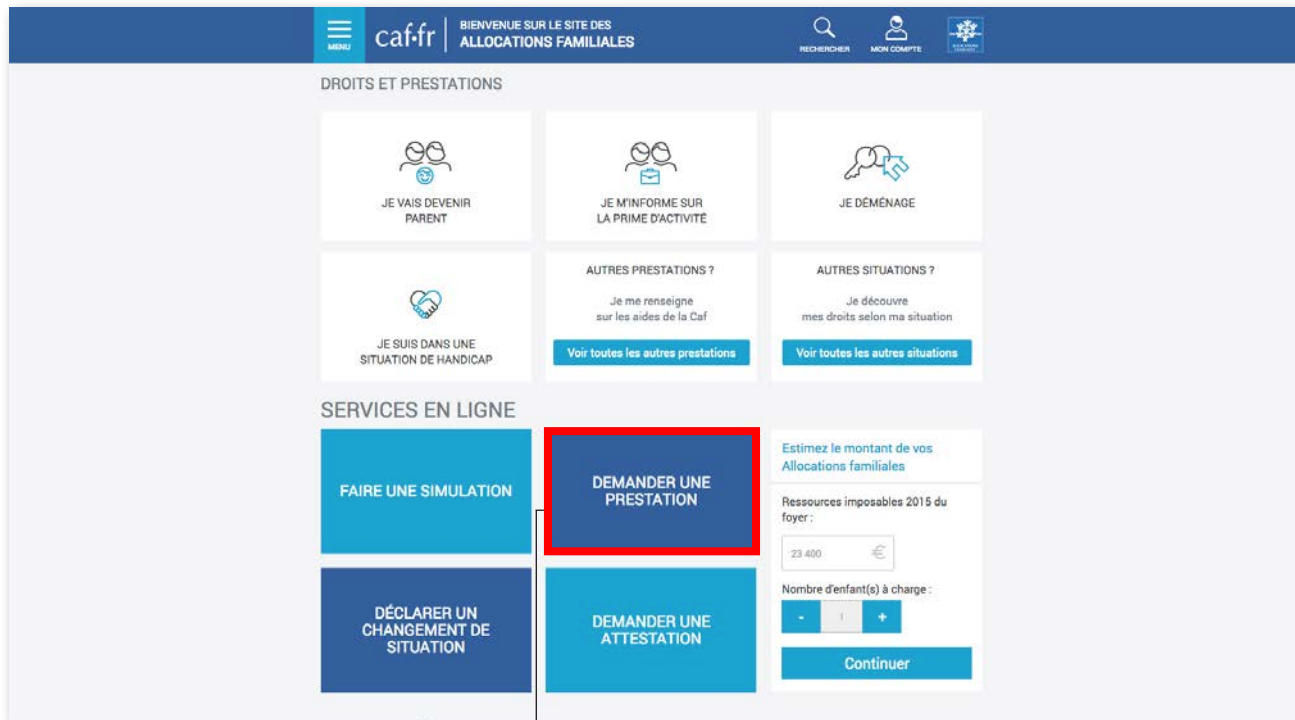
• If you need to provide documentary evidence, the list of required documents will appear on the last page of your online application.

• Before you begin your online application, you can estimate the amount of your housing aid entitlement in the section "Les services en ligne: estimer vos droits" (Online services: estimate your entitlement).

APPLY ONLINE IN A FEW EASY CLICKS ON WWW.CAF.FR

If you are already receiving other Caf benefits, go to the “Mon compte” (my account”) area to apply.

If you are not receiving any other benefits:



→ Click on “Demander une prestation” (Apply for a benefit)



(You are not a benefits recipient)
(Click here)

ALLOCATAIRES PARTENAIRES PRESSE ET INSTITUTIONNEL Ma Caf [Code postal](#)

cafr AIDES ET SERVICES FAIRE UNE DEMANDE DE PRESTATION

RECHERCHER MON COMPTE

Accueil > Aides et services > Les services en ligne > Faire une demande de prestation

Faire une demande de prestation

Vous souhaitez faire une demande de prestation

Aides au logement


- Allocation de base
- Prime à l'adoption et allocation de base
- Prestation partagée d'éducation de l'enfant
- Complément libre choix d'activité
- Complément libre choix mode de garde
- Prime d'activité
- Demande de prestations familiales ou changement de situation
- Allocation de rentrée scolaire
- Allocation de soutien familial et tiers recueillant
- Aide au recouvrement des pensions alimentaires impayées
- Revenu de solidarité active
- Allocation aux adultes handicapés
- Allocation d'éducation de l'enfant handicapé
- Allocation journalière de présence parentale
- Prime de déménagement
- Prêt à l'amélioration de l'habitat
- Prêt à l'amélioration de l'habitat, assistant(e)s maternel(le)s
- Affiliation à l'assurance vieillesse d'un aidant familial
- Bafa : demande d'aide à la formation

Les demandes complémentaires

- Demande de versement direct - aides au logement
- Enfant(s) en résidence alternée - Déclaration et choix des parents
- Attestation de loyer ou de résidence en foyer
- Certificat de prêt

Tout formulaire téléchargé et imprimé sera pris en compte par l'organisme destinataire s'il n'a pas fait l'objet d'altération (décret n° 2908 du 02/02/99).


Pour consulter les formulaires, vous devez disposer du logiciel **Adobe Reader** sur votre machine. Pour télécharger ce logiciel gratuitement, cliquez sur l'icône.



ALLOCATAIRES PARTENAIRES PRESSE-INSTITUTIONNEL

Actualités Comment devenir partenaire de la Caf ? Qui sommes-nous ?
 Mes services en ligne Famille et petite enfance Presse
 Droits et prestations Vous accompagnez la parentalité Etudes et statistiques
 Vie de famille Temps libre et loisirs International
 Ma Caf Solidarité et soutien financier Marchés
 Mon Compte Logement
 Soutien aux personnes handicapées
 Partenaires d'accueil
 La Lettre des Allocations Familiales

Accessibilité | Mentions légales

 Aide

Housing aid



ALLOCATAIRES PARTENAIRES PRESSE ET INSTITUTIONNEL Ma Caf [Code postal](#)

cafr AIDES ET SERVICES AIDE AU LOGEMENT

RECHERCHER MON COMPTE

Accueil > Aides et services > Les services en ligne > Faire une demande de prestation > Aide au logement

Aide au Logement

Vous souhaitez faire une simulation

Vous souhaitez faire une demande d'aide au logement

Si vous avez déjà entamé cette démarche, vous pouvez [renouveler une demande en cours](#)

[Quitter](#)

ALLOCATAIRES PARTENAIRES PRESSE-INSTITUTIONNEL

Actualités Comment devenir partenaire de la Caf ? Qui sommes-nous ?
 Mes services en ligne Famille et petite enfance Presse
 Droits et prestations Vous accompagnez la parentalité Etudes et statistiques
 Vie de famille Temps libre et loisirs International
 Ma Caf Solidarité et soutien financier Marchés
 Mon Compte Logement
 Soutien aux personnes handicapées
 Partenaires d'accueil
 La Lettre des Allocations Familiales

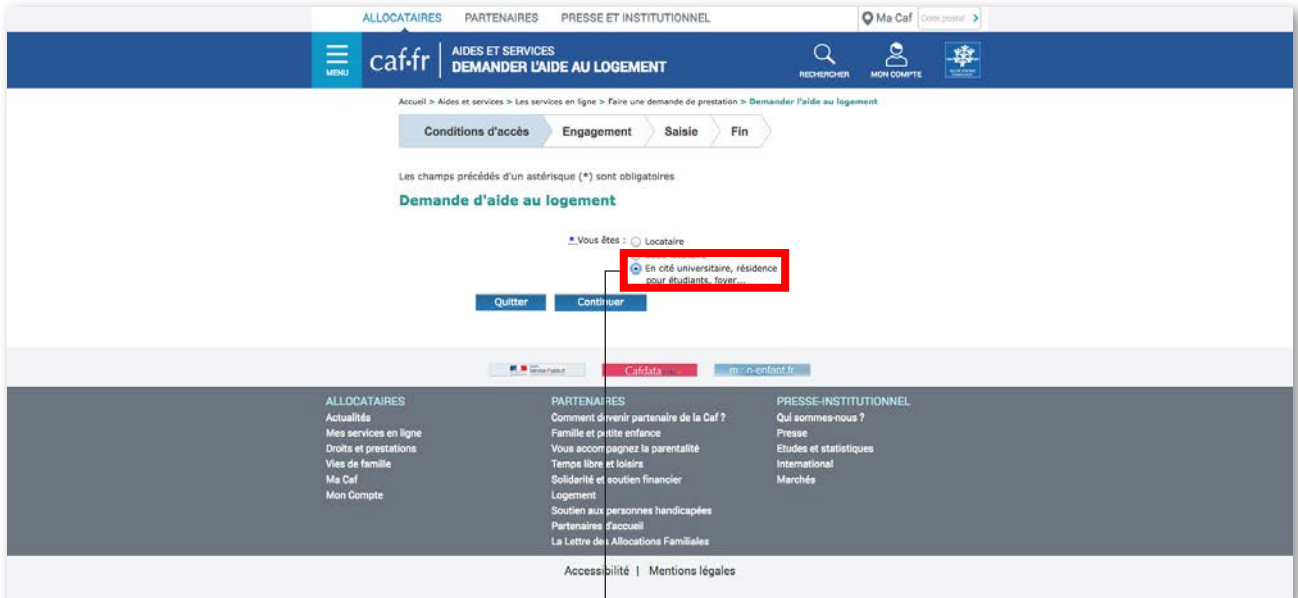
Accessibilité | Mentions légales



YOUR ONLINE APPLICATION STEP BY STEP

Step 1: Eligibility criteria (“Conditions d’accès”)

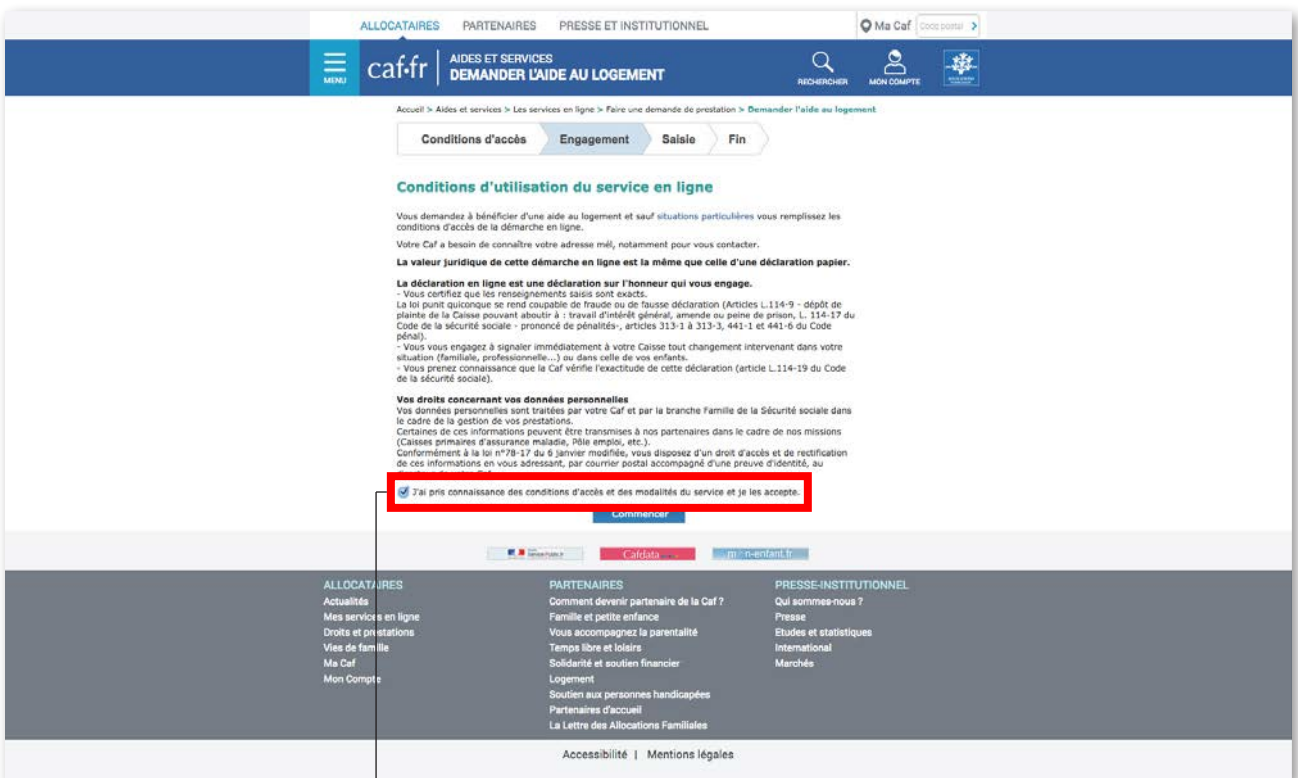
Fill in the information about your accommodations



→ You are in a non-crous run student residence, click on «En cité universitaire, résidence pour étudiants, foyer...»

Step 2: Legal agreement (“Engagement”)

Read this agreement carefully.



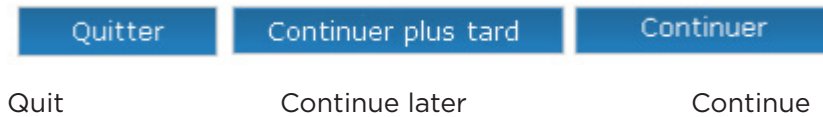
→ Do not forget to accept the conditions of access

Step 3: Enter your information (“Saisie”)

- Fill in the information about your circumstances and your accommodations.
- Make sure to fill in your cell phone number so that you can get your password as soon as your application is complete.

TIP: You can save your application and go back to it later.

You will get an email with the number under which your application has been saved.



Step 4: Finalize your application (“Fin”)

- Confirm the information you entered to submit your application.
- Submit any required documentary evidence.

Once your application has been registered:

- You will be assigned a benefits recipient number. It appears on the last screen (“Fin”).

Keep it in a safe place.



Conditions d'accès > Engagement > Saisie > **Fin**

Demande d'aide au logement

Si l'étude de votre dossier confirme que vous avez droit à l'allocation logement, le premier versement de la prestation sera effectué vers le 05/12/2015.

Votre déclaration est bien enregistrée. Votre numéro allocataire est : XXXXXX

Conservez-le bien, il vous sera demandé pour toutes vos démarches avec la Caf.
Nous allons également vous faire parvenir un mot de passe provisoire (par sms si vous avez fourni un numéro de portable ou par courrier).
Muni de votre numéro allocataire et de votre mot de passe, vous pourrez vous connecter à votre espace personnalisé "Mon Compte" du caf.fr pour transmettre des pièces ou consulter l'avancement de votre dossier.

Enregistrer ou imprimer le(s) document(s) ci-dessous.
Votre déclaration sera traitée dès réception des pièces justificatives demandées.

Enregistrer ou imprimer le(s) document(s) ci-dessous  Déclaration 15112015	Les pièces justificatives attendues Vous devez encore envoyer à votre Caf la ou les pièces justificatives suivantes :
--	---

Your beneficiary number is xxxxxx

You will need your beneficiary recipient number (“numéro allocataire”) and your password to log into your “my Account” (Mon compte) area.

We recommend that you save your application overview.

HELPFUL HINTS

Family circumstances: if you are single

caf.fr AIDES ET SERVICES DEMANDER L'AIDE AU LOGEMENT

Accueil > Aides et services > Les services en ligne > Faire une demande de prestation > Demander l'aide au logement

Conditions d'accès Engagement Saisie Fin

Les champs précédés d'un astérisque (*) sont obligatoires

Situation familiale

AC RAS

- Célibataire
- Séparée (après rupture de pacs ou de vie commune)
- Séparée de fait (après mariage)
- Séparée légalement
- Divorcée
- Veuve

* Vous attendez un enfant : Oui Non

Personnes vivant à votre domicile

* Nombre d'enfants et de personnes vivant avec vous :

(sans compter votre conjoint ou vos collaborateurs)

Quitter Continuer plus tard Continuer

If you are sharing your flat enter 0

- Entering your address: you can enter apostrophes and accents. Only special characters cannot be entered. Specify your building and unit numbers.
- Entering your banking information: your BIC and IBAN numbers and the name of your bank (“domiciliation bancaire”) are required.
- Entering your financial resources:
 - > Report all of your income for the relevant year. **If you have zero income, check the zero income box (“Aucun revenu”).**
 - > **Do not report any Erasmus scholarships or social grants, they are not considered as income.**
- Entering information about the organization you are renting from:

Conditions d'accès Engagement Saisie

Les champs précédés d'un astérisque (*) sont obligatoires

Demande d'aide au logement

* Vous êtes en résidence universitaire CROUS : Oui Non

* Autre Résidence : Sélectionner

Si l'organisme loueur ne se trouve pas dans la liste, sélectionner "Autre".

* Vous avez signé un contrat de location : Oui Non

If you are not in a CROUS student residence, **check “Non”** and then select your residence from the drop-down menu. If it does not appear, select “Autre” (Other).

REQUIRED DOCUMENTATION

You will need to submit the following documentation along with your application:

- The proof of address form filled out by your landlord, **if this is requested at the end of your application**
- If you are a foreign student, you will need to submit proof of identity plus a vital record (your national ID card or passport and your birth certificate);
 - > If you are a citizen of another EU member State, you will need to submit proof of school enrolment and a photocopy of your European Health Insurance Card;
 - > if you come from outside the European Union, you will need a copy of your valid residency permit (“titre de séjour”).

You can submit your documentation electronically on caf.fr through your “Mon compte” (My account) area or using the mobile app Caf-Mon compte.

TO LEARN MORE

For more information, check out caf.fr or our Facebook page **“Caf-Logement Etudiants”** or call **0 810 29 29 29** (Monday through Friday from 9 a.m. to 4:30 p.m. at a rate of 0.06 € per minute + the cost of the call.