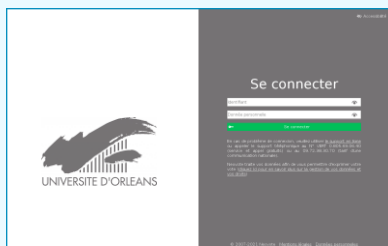


# Mode d'emploi du Vote par Internet

a



Vous vous connecterez au site dédié au vote en tapant son URL\* dans la barre d'adresse de votre navigateur Internet.

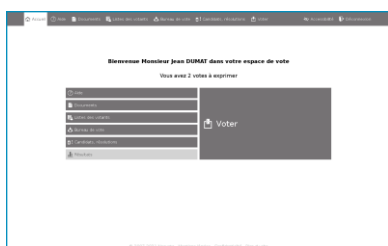
Vous saisissez votre identifiant personnel (qui vous aura été adressé sur votre messagerie institutionnelle) et :

- Pour les personnels de l'université : les 7 derniers caractères de votre IBAN ;
- Pour les personnels CNRS : votre date de naissance et le n° de votre département de naissance (99 pour les personnes nées à l'étranger) ;
- Pour les étudiants : votre n° étudiant.

En cas de perte de votre identifiant ou mot de passe, vous aurez accès à un support en ligne\* et à un numéro vert\* (service et appel gratuits).

\*Les coordonnées du site de vote, du support en ligne et du support téléphonique vous seront communiquées ultérieurement.

b



Pour consulter les différentes informations, vous cliquerez sur les boutons correspondants.

Pour exprimer votre vote, vous cliquerez sur le bouton « Voter ».

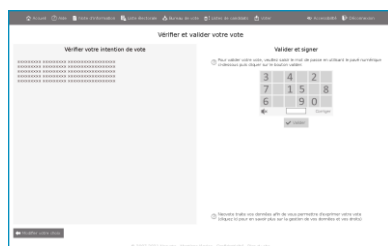
c



Vous sélectionnez votre bulletin de vote en respectant les règles de sélection indiquées sur la page de vote.

Une fois votre choix effectué, vous appuyez sur « Suite » en bas à droite de l'écran.

d



Vous vérifierez et validerez votre choix

Vous pourrez modifier votre choix en cliquant sur le bouton correspondant.

Vous saisissez votre mot de passe confidentiel (qui vous aura été adressé via un canal, de votre choix, autre que la messagerie institutionnelle : email sms, ou serveur vocal), en cliquant sur le pavé numérique et appuyez sur « Valider ».

e



Vous vérifierez que votre vote a été enregistré

Vous pourrez imprimer, télécharger ou recevoir par mail l'accusé de réception du vote et conserver votre preuve de vote si vous souhaitez vérifier celle-ci à l'issue du dépouillement.