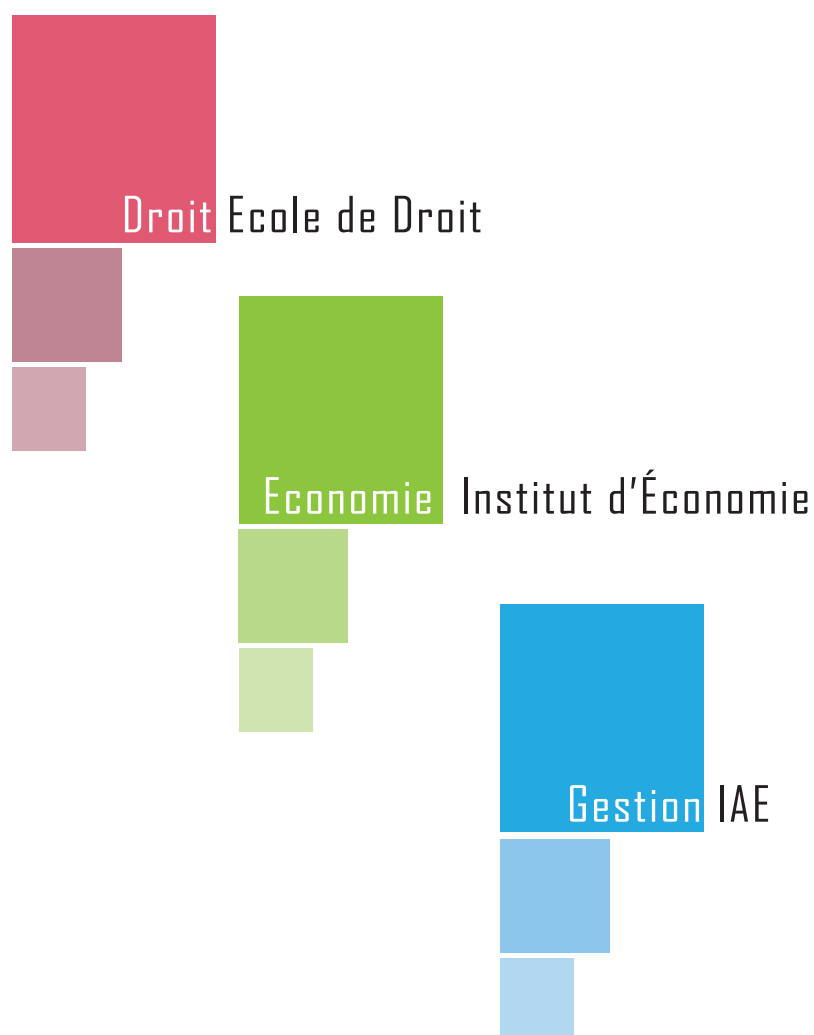


# L'insertion professionnelle des diplômés masters 2 voie professionnelle

Faculté Droit, Économie, Gestion  
Université Orléans

## Jeunes diplômés 2018-2019

Enquête réalisée de septembre à octobre 2020



# Préambule

Cette enquête est menée auprès des diplômés de master 2 voie professionnelle de l'ensemble de la faculté de Droit, d'Économie, et de Gestion, à savoir :

- l'École de Droit (EDD)
- l'Institut d'Économie d'Orléans (IEO)
- l'École universitaire de management (IAE)

Elle est lancée chaque année entre septembre et octobre soit 12 mois après l'obtention du diplôme. Les diplômés sont interrogés par courriel via un formulaire personnalisé, à compléter en ligne, puis relancés par mail et enfin par téléphone.

Les résultats sont exploités de manière anonyme.

Les objectifs de l'enquête :

- mesurer l'insertion professionnelle de nos diplômés de manière quantitative (taux d'emploi) et qualitative (type de contrat, poste occupé, rémunération, etc.)
- évaluer la qualité insérante de nos formations (durée de recherche d'emploi, etc.)
- développer le Réseau des Anciens

Il est établi :

- une synthèse générale concernant l'ensemble de la faculté
- une synthèse globale propre à chaque École (École de Droit, Institut d'Économie, IAE)

# Jeunes diplômés 2018-2019

---

Enquête réalisée en 2020

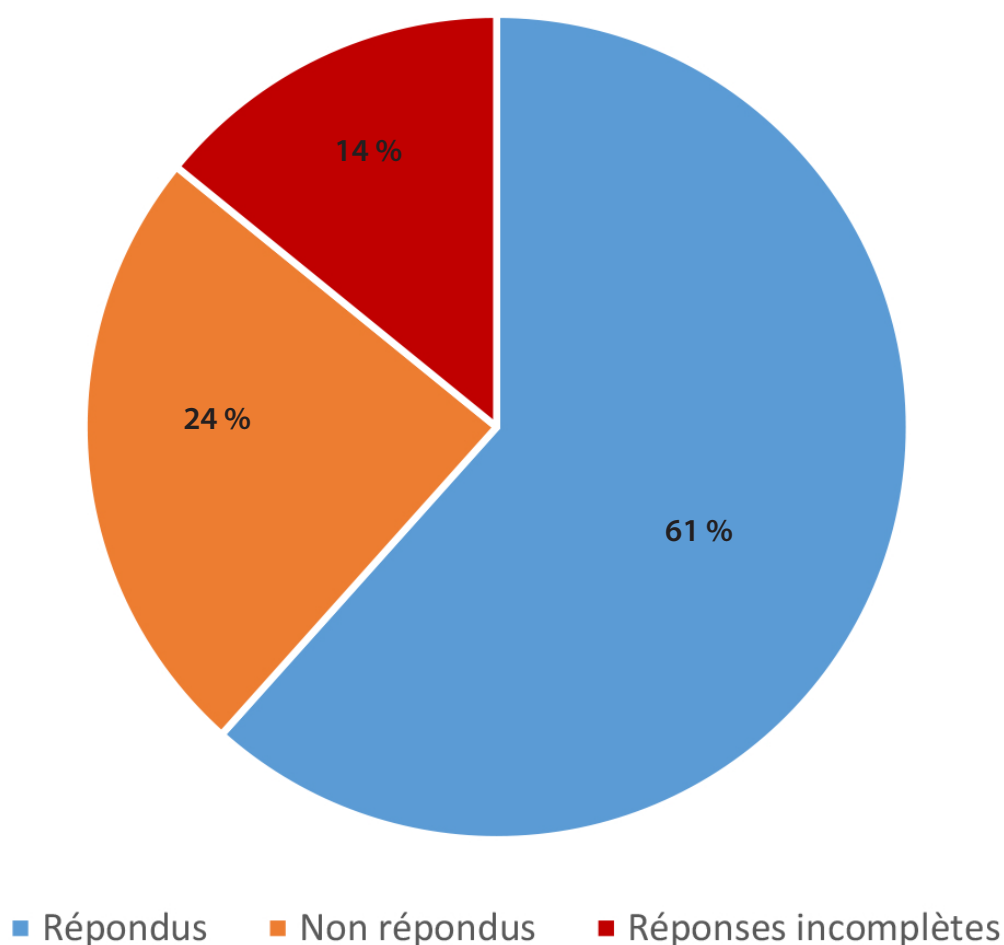
## L'enquête en chiffres

La synthèse exploite les résultats à partir des taux de réponse :

Les diplômés dont les coordonnées sont erronées (courriel, téléphone) ne sont pas pris en compte dans le calcul de ce taux (**voir taux de participation et taux de réponse en page suivante**).

---

### Destinataires concernés



# Les jeunes diplômés EN EMPLOI

Diplômés en emploi 71 % soit 162 diplômés

GLOBAL  
Faculté

## Cohérence emploi & diplôme

88.2 % des diplômés estiment que leur emploi est en lien avec leur formation.

85.8 % considèrent que cet emploi correspond à leur projet professionnel.

## Quel moyen pour décrocher son (1er) emploi ?

stage de fin d'études/contrat d'apprentissage	33.5 %
jobboards (site internet d'offres d'emploi) autre que Pôle Emploi	29.4 %
réseau (contacts personnels, professionnels)	15.3 %
candidature spontanée	10.5 %
offre Pôle Emploi	3 %
cabinet de recrutement	2.3 %
concours de la fonction publique	2.3 %
Agence d'emploi (agence de travail temporaire)	1.1 %
Autre	1.1 %
création d'activité	0.05 %
Autre type d'annonce (presse,...)	0.05 %

## Type de contrat

CDI	72 %
CDD	20 %
Intérim	2.3 %
VIE	1.7 %
Fonctionnaire	1.7 %
Autre	1.7 %
Indépendant	0.6 %

## Temps de travail

Temps complet	98.2 %
Temps partiel	1.8 %

GLOBAL  
Faculté

## Durée de recherche d'emploi

---

Durée moyenne

1 mois et 2 semaines

Durée moyenne

1 semaine et 3 jours

pour les diplômés dont l'emploi a été trouvé grâce à leur stage de fin d'études/contrat d'apprentissage

## Niveau de rémunération

---

< ou égal à 1.200 € 0.6 %

entre 1.201 et 1.800 € 34.1 %

> à 1.800 € 65.3 %

## Localisation des emplois

---

Région Centre 41.2 % (pour 83 % d'entre eux, il s'agit de leur région d'origine)

Région Île de France 35.9 % (pour 29.5 % d'entre eux, il s'agit de leur région d'origine)

Autre région (France) 20 % (pour 44.1 % d'entre eux, il s'agit de leur région d'origine)

Etranger 2.9 % (pour 20 % d'entre eux, il s'agit de leur pays d'origine)

# Les jeunes diplômés SANS EMPLOI

Diplômés sans emploi

29.5 % soit 67 diplômés

## Situation

Un jeune diplômé peut être concerné par plusieurs catégories  
(ex : il peut être en recherche active d'emploi + préparer un concours)

<b>En recherche active d'emploi</b>	<b>47.8 %</b>
Préparation de concours	34.3 %
Actuellement en poursuite d'études	17.9 %
Envisage de reprendre des études	14.9 %
Autre	14.9 %
Sur le point de créer ma propre activité	5.9 %

## Type de poursuite d'études

<b>Autre</b>	<b>50 %</b>
Autre master 2 dans une autre université	33.3 %
École des avocats	16.6 %

## Type de concours

<b>Examen d'entrée au CRFPA</b> (Centre régional de formation professionnelle des avocats)	<b>82.6 %</b>
Concours de la Fonction Publique	8.7 %
Autre	8.7 %
Concours de l'ENM	4.3 %

# Les stages en entreprise durant le cursus post-bac

## Nombre de stages effectués/diplômé

2 stages ou +	70.4 %
Aucun stage	6.7 % dont 81.2 % ont effectué leur master 2 en apprentissage dont 6.2 % ont effectué leur master dans le cadre de la formation continue (SEFCO) et étaient déjà en poste

## Durée de stage moyenne cumulée/diplômé

6 mois en stage durant l'ensemble du cursus post-bac.

## Auto-évaluation des stages

Très satisfaits ) 93 %  
Satisfaits

# Réseau des Anciens

87.3 % des diplômés souhaitent intégrer le Réseau des Anciens.

## Rencontres entre Anciens

---

80.1 % d'entre eux se disent prêts à participer à ce type de rencontres.

## Rencontres entre Anciens et étudiants

---

78 % déclarent être intéressés par une participation à des rencontres entre Anciens et étudiants.



# Enquête Insertion

## Synthèse des trois Ecoles

GLOBAL  
Faculté

### Cohérence emploi & diplôme

Droit	IEO	IAE	
91.6 %	93.5 %	84.3 %	des diplômés estiment que leur emploi est en lien avec leur formation considèrent que cet emploi correspond à leur projet professionnel
87.5 %	93.5 %	81.9 %	

### Moyen pour décrocher son (1er emploi) ?

stage de fin d'études/contrat d'apprentissage  
jobboards (site internet d'offres d'emploi) autre que Pôle Emploi  
réseau (contacts personnels, professionnels)

Droit	IEO	IAE
29.2 %	54.8 %	26.4 %
31.2 %	12.9 %	36.1 %
12.5 %	19.3 %	14.4 %

### Type de contrat

Droit	IEO	IAE	
54.2 %	93.5 %	74.7 %	CDI
35.4 %	6.4 %	15.6 %	CDD

### Niveau de rémunération

< ou égal à 1.200 €  
entre 1.201 et 1.800 €  
> à 1.800 €

Droit	IEO	IAE
0 %	0 %	1.2 %
37.5 %	3.2 %	44.5 %
62.5 %	96.7 %	54.2 %

### Localisation des emplois

Droit	IEO	IAE	
37.5 %	9.6 %	53 %	Région Centre
31.2 %	87.5 %	21.6 %	Ile de France
29.1 %	0 %	20.4 %	Autre région (France)
0 %	3.2 %	4.8 %	Etranger

GLOBAL  
Faculté

Master	Nbre de JD <sup>1</sup> interrogés	Coordonnées erronées	JD emails/tél valides	JD ayant répondu	Taux de participation en % <sup>2</sup>	Taux de réponse en % <sup>3</sup> 2018-2019	Comparatif enquête JD 2017-2018	Taux d'emploi en % 2018-2019	Comparatif enquête JD 2017-2018
<b>Droit privé</b>									
DCJ	12			7	58.3%	<b>58.3%</b>	-26.7	<b>28%</b>	-25
DAF	25			12	48%	<b>48%</b>	+12	<b>16.6%</b>	-16.4
DIPAT	20			16	80%	<b>80%</b>	+8.6	<b>50%</b>	-30
Sous-total	57			35	61.4%	<b>61.4%</b>	-0.4		
<b>Droit social</b>									
DSGRH	28			23	82.1%	<b>82.1%</b>	+36.7	<b>82.6%</b>	-17.4
<b>Droit public</b>									
DCP	9	1	8	6	66.6%	<b>75%</b>	-15	<b>50%</b>	identique
DMPL	17			9	52.9%	<b>52.9%</b>	+5.9	<b>77.7%</b>	-10.3
CAU	-								
GLPC	16	1	15	6	37.5%	<b>40%</b>	-43.3	<b>60%</b>	+10
MAP	9			7	77.7%	<b>77.7%</b>	+7.7	<b>42.9%</b>	-0.1
Sous-total	51	2	49	25	49%	<b>51%</b>	-17.4		
Sous-total Droit	137	2	135	86	62.7%	<b>63.7%</b>	+0.6	<b>55.8%</b>	-9.2
<b>IEO Institut d'Economie d'Orléans</b>									
BFA	17			5	29.4%	<b>29.4%</b>	-20.6	<b>100%</b>	Identique
ESA	40	1	39	24	60%	<b>61.5%</b>	+0.3	<b>91.6%</b>	+7.6
BFA CCpro	6			5	83.3%	<b>83.3%</b>	+19.6	<b>80%</b>	-20
Sous-total IEO	63	1	62	34	53.9%	<b>54.8%</b>	-2.3	<b>91.1%</b>	+5.1
<b>IAE Ecole Universitaire de Management</b>									
AE	23	1	22	14	60.1%	<b>63.6%</b>	+8.8	<b>85.7%</b>	-2.3
CCA	21			14	66.6%	<b>66.6%</b>	+5.1	<b>78.5%</b>	-21.5
CGAO	15			11	73.3%	<b>73.3%</b>	+1.9	<b>90.1%</b>	+10.1
MESC2A	18			17	94.4%	<b>94.4%</b>	+31.9	<b>70.6%</b>	+29.9
CED	43			21	48.8%	<b>48.8%</b>	-25.3	<b>57.1%</b>	+5.1
MPSI	20	2	18	12	60%	<b>66.7%</b>	-9.3	<b>58.3%</b>	-20.7
SIPE	32	2	30	17	53.1%	<b>56.7%</b>	+0.7	<b>100%</b>	+14
SVETIC	2			2	100%	<b>100%</b>	+57.2	<b>100%</b>	Identique
Sous-total IAE	174	5	169	108	62.1%	<b>63.9</b>	identique	<b>86.1%</b>	+2.1
<b>TOTAL</b>	<b>374</b>	<b>8</b>	<b>366</b>	<b>228</b>	<b>60.9%</b>	<b>62.3%</b>	<b>-0.3</b>	<b>71%</b>	<b>-6</b>

<sup>1</sup>JD : Jeunes Diplômés

<sup>2</sup> **Taux de participation** : taux de réponse par rapport à l'ensemble des JD 2019

<sup>3</sup> **Taux de réponse** : taux de réponse par rapport aux JD dont les coordonnées sont valides (courriel ou téléphone)



Droit École de Droit

# Les jeunes diplômés EN EMPLOI

Diplômés en emploi

55.8 % soit 48 diplômés

## Cohérence emploi & diplôme

**91.6 %** des diplômés estiment que leur emploi est en lien avec leur formation.

**87.5 %** considèrent que cet emploi correspond à leur projet professionnel.

## Quel moyen pour décrocher son (1er) emploi ?

stage de fin d'études/contrat d'apprentissage	29.2 %
jobboard (site internet d'offres d'emploi) autre que Pôle Emploi	31.2 %
réseau (contacts personnels, professionnels)	12.5 %
candidature spontanée	12.5 %
concours de la fonction publique	4.1 %
offre Pôle Emploi	4.1 %
cabinet de recrutement	2.1 %
Agence d'emploi (agence de travail temporaire)	2.1 %
Autre	2.1 %

## Quel contrat de travail

CDI	54.2 %
CDD	35.4 %
Fonctionnaire	4.1 %
Intérim	2.1 %
Autre	4.1 %

## Temps de travail

Temps complet	97.9 %
Temps partiel	2.1 %

## Durée de recherche d'emploi

---

Durée moyenne

2 mois

Durée moyenne

1 mois et 3 semaines

pour les diplômés dont l'emploi a été trouvé grâce à leur stage de fin d'études/contrat d'apprentissage

## Niveau de rémunération

---

< ou égal à 1.200 €

0 %

entre 1.201 et 1.800 €

37.5 %

> à 1.800 €

62.5 %

## Localisation des emplois

---

Région Centre

37.5 % (pour 83.3 % d'entre eux, il s'agit de leur région d'origine)

Autre région (France)

29.1 % (pour 64.3 % d'entre eux, il s'agit de leur région d'origine)

Ile de France

31.2 % (pour 13.3 % d'entre eux, il s'agit de leur région d'origine)

Etranger

0 %

# Les jeunes diplômés SANS EMPLOI

Diplômés sans emploi

44.2 % soit 38 diplômés

GLOBAL  
Droit

## Situation

Un jeune diplômé peut être concerné par plusieurs catégories  
(ex : il peut être en recherche active d'emploi + préparer un concours)

<b>Préparation de concours</b>	<b>60.5 %</b>
<b>En recherche active d'emploi</b>	<b>47.8 %</b>
Actuellement en poursuite d'études	34.8 %
Envisage de reprendre des études	21.7 %
Autre	8.7 %

## Type de poursuite d'études

<b>Autre master 2 dans une autre université</b>	<b>37.5 %</b>
Autre (Ecole des avocats ; Mastere spécialisé ; Prépa externe)	37.5 %
Institut de Formation et de Préparation aux Examens et Concours	25 %
Poursuite en thèse	0 %
Autre master 2 à l'université d'Orléans	0 %

## Type de concours

<b>Examen d'entrée au CRFPA</b> (Centre régional de formation professionnelle des avocats)	<b>82.6 %</b>
Fonction Publique	8.7 %
Concours de l'ENM (École Nationale de la magistrature)	4.3 %
Autre	4.3 %

GLOBAL  
Droit

# Les stages en entreprise

## durant le cursus post-bac

### Nombre de stages effectués/diplômé

**3 stages ou +**      **43 %**

Aucun stage      14 %      dont 91.6 % ont effectué leur année de master 2 en apprentissage

### Durée de stage moyenne cumulée/diplômé

**6 mois et 2 semaines** en stage durant l'ensemble du cursus post-bac.

### Auto-évaluation des stages

Très satisfaits      )      95 %  
Satisfaits

## Réseau des Anciens

91.5 % des diplômés souhaitent intégrer le Réseau des Anciens.

## Rencontres entre Anciens

---

82.1 % d'entre eux se disent prêts à participer à ce type de rencontres.

## Rencontres entre Anciens et étudiants

---

81.1 % déclarent être intéressés par une participation à des rencontres entre Anciens et étudiants.



# Les jeunes diplômés EN EMPLOI

master 2 DAF  
Droit des affaires et fiscalité

Diplômés en emploi

16.6 % soit 2 diplômés

Droit

50 % des diplômés sont titulaires d'un Bac L ; 50 % d'un Bac ES.

## Cohérence emploi & diplôme

50 % des diplômés estiment que leur emploi est en lien avec leur formation.

100 % des diplômés considèrent que cet emploi correspond à leur projet professionnel.

## Quel moyen pour décrocher son (1er) emploi ?

Site internet d'offres d'emploi (autre que Pôle Emploi)

50 %

Candidature spontanée

50 %

## Type de contrat

CDI 50 %  
CDD 50 %

## Temps de travail

Temps complet 100 %

## Niveau de rémunération

< ou égal à 1.200 € 0 %  
**entre 1.201 et 1.800 € 100 %**  
> à 1.800 € 0 %

## Durée de recherche d'emploi

Durée moyenne 3.5 mois

## Types de postes occupés

Assistant juridique  
Juriste

## Secteurs d'activité

Audit, conseil, Ressources humaines  
Droit, justice

# Les jeunes diplômés SANS EMPLOI

Diplômés sans emploi

83.3 % soit 10 diplômés

M2 DAF  
Droit

## Situation

---

Un jeune diplômé peut être concerné par plusieurs catégories  
(ex : il peut être en recherche active d'emploi + préparer un concours)

<b>Préparation de concours</b>	<b>66.7 %</b>
En recherche active d'emploi	16.6 %
Poursuite d'études	16.6 %

## Type de poursuite d'études

---

Autre	50 %
Institut de Formation et de Préparation aux Examens et Concours (IFPEC)	50 %

## Type de concours

---

**Examen d'entrée au CRFPA** (Centre régional de formation professionnelle des avocats) **100 %**

M2 DAF  
Droit

# Les jeunes diplômés EN EMPLOI

Diplômés en emploi **28 %** soit 2 diplômés

100 % des diplômés sont titulaires d'un Bac ES.

## Cohérence emploi & diplôme

**100 %** des diplômés estiment que leur emploi est en lien avec leur formation et considèrent qu'il correspond à leur projet professionnel.

## Quel moyen pour décrocher son (1er) emploi ?

Stage de fin d'études	50 %
Concours de la fonction publique	50 %

## Type de contrat

CDI	50 %
Fonctionnaire	50 %

## Temps de travail

<b>Temps complet</b>	<b>100 %</b>
Temps partiel	0 %

## Durée de recherche d'emploi

---

Durée moyenne	2 semaines
	0 jours pour les diplômés ayant trouvé leur emploi grâce à leur stage de fin d'études

## Niveau de rémunération

---

< ou égal à 1.200 €	0 %
<b>entre 1.201 et 1.800 €</b>	<b>100 %</b>
> à 1.800 €	0 %

## Types de postes occupés

---

Clerc gestionnaire d'huissier  
greffier

## Secteurs d'activité

---

Droit, Justice  
Fonction publique

## Les jeunes diplômés

Diplômés sans emploi

## SANS EMPLOI

71.4 % soit 5 diplômés

## Situation

---

Un jeune diplômé peut être concerné par plusieurs catégories  
(ex : il peut être en recherche active d'emploi + préparer un concours)

<b>Préparation d'un concours</b>	<b>60 %</b>
Poursuite d'études	20 %
En recherche active d'emploi	20 %

## Type de préparation de concours

---

<b>Centre Régional de Formation Professionnelle d'Avocats</b>	<b>66 %</b>
École Nationale de la Magistrature	33 %

# Les jeunes diplômés EN EMPLOI

Diplômés en emploi 50 % soit 3 diplômés

66.6 % des diplômés sont titulaires d'un Bac ES ; 33.3 % d'un Bac L.

## Cohérence emploi & diplôme

100 % des diplômés estiment que leur emploi est en lien avec leur formation et considèrent que cet emploi correspond à leur projet professionnel.

## Quel moyen pour décrocher son (1er) emploi ?

Offre Pôle Emploi	66.6 %
Autre	33.3 %

## Type de contrat

**CDD** 100 %

## Temps de travail

<b>Temps complet</b>	100 %
Temps partiel	0 %

## Niveau de rémunération

< ou égal à 1.200 €	0 %
<b>entre 1.201 et 1.800 €</b>	<b>33.3 %</b>
<b>&gt; à 1.800 €</b>	<b>66.6 %</b>

## Durée de recherche d'emploi

Durée moyenne	1 semaine
---------------	-----------

## Types de postes occupés

doctorante contractuelle

Juriste en droit public

officier de protection

## Secteurs d'activité

Enseignement, formation

Fonction publique

## Les jeunes diplômés

Diplômés sans emploi

## SANS EMPLOI

50 % soit 3 diplômés

### Situation

---

Un jeune diplômé peut être concerné par plusieurs catégories  
(ex : il peut être en recherche active d'emploi + préparer un concours)

#### Préparation de concours

100 %

En recherche active d'emploi

33 %

Envisage de reprendre des études

0 %

### Type de concours

---

#### Examen d'entrée au CRFPA

100 %

(Centre régional de formation professionnelle des avocats)

# Les jeunes diplômés EN EMPLOI

Diplômés en emploi

50 % soit 8 diplômés

37.5 % des diplômés sont titulaires d'un Bac ES ; 37.5 % d'un Bac S ; 25 % d'un Bac L

## Cohérence emploi & diplôme

100 % des diplômés estiment que leur emploi est en lien avec leur formation.

75 % des diplômés considèrent que cet emploi correspond à leur projet professionnel.

## Quel moyen pour décrocher son (1er) emploi ?

Stage de fin d'études	37.5 %
Jobboard (site internet d'offres d'emploi) autre que Pôle Emploi	25 %
Réseau (famille, amis, contacts professionnels)	25 %
Candidature spontanée	12.5 %

## Type de contrat

CDI	100 %
CDD	0 %

## Temps de travail

Temps complet	100 %
Temps partiel	0 %

## Durée de recherche d'emploi

Durée moyenne	3 semaines
Durée moyenne pour les diplômés dont l'emploi a été trouvé grâce à leur stage de fin d'études	0 mois

## Niveau de rémunération

< ou égal à 1.200 €	0 %
entre 1.201 et 1.800 €	12.5 %
> à 1.800 €	87.5 %

## Secteurs d'activité

Audit, conseil, ressources humaines  
Banque, assurance  
Droit, Justice  
social  
Autre

## Types de postes occupés

Conseiller assistant en gestion de fortune  
Analyste confirmé dans un family office  
Conseillère en gestion de patrimoine  
Chargée de succession et fiscalité  
Conseillère particulier  
Ingénieur patrimonial  
Notaire stagiaire

# Les jeunes diplômés SANS EMPLOI

Diplômés sans emploi

50 % soit 8 diplômés

## Situation

---

Un jeune diplômé peut être concerné par plusieurs catégories  
(ex : il peut être en recherche active d'emploi + préparer un concours)

Actuellement en poursuite d'études	50 %
Préparation d'un concours	37.5 %
Recherche active d'emploi	12.5 %

## Type de poursuite d'études

---

Autre master 2, dans une autre université	50 %
Autre	50 %

## Type de concours

---

CRFPA	66 %
Autre	33 %



# Les jeunes diplômés EN EMPLOI

Diplômés en emploi

77.7 % soit 7 diplômés

42.8 % des diplômés sont titulaires d'un Bac ES ; 14.3 % d'un Bac S ; 14.3 d'un Bac Technologique ; 14.3 d'un Bac Pro ; 14.3 d'un autre diplôme.

## Cohérence emploi & diplôme

85.7 % des diplômés estiment que leur emploi est en lien avec leur formation.

100 % des diplômés considèrent que cet emploi correspond à leur projet professionnel.

## Quel moyen pour décrocher son (1er) emploi ?

Contrat d'apprentissage / Stage de fin d'étude	28.5 %
jobboard (site internet d'offres d'emploi) autre que Pôle Emploi	28.5 %
Réseau (famille, amis, contacts professionnels)	28.5 %
Concours de la fonction publique	14.3 %

## Type de contrat

CDI	42.8 %
CDD	42.8 %
Fonctionnaire	14.3 %

## Temps de travail

Temps complet	100 %
Temps partiel	0 %

## Niveau de rémunération

< ou égal à 1.200 €	0 %
entre 1.201 et 1.800 €	71.4 %
> à 1.800 €	28.6 %

## Durée de recherche d'emploi

Durée moyenne 3 mois et 2 semaines

## Types de postes occupés

Conseiller clientèle en assurance/prévoyance  
Chargée d'affaire réglementaire et juridique  
Chargée de développement territorial  
Juriste en collectivité territoriale  
Chargé de mission achat public  
Juriste Marchés Publics  
Conseiller Juriste

## Secteurs d'activité

Santé, social, bien-être  
Transport, logistique  
Fonction Publique  
Droit, justice  
Autre

# Les jeunes diplômés SANS EMPLOI

Diplômés sans emploi

22.2 % soit 2 diplômés

## Situation

---

Un jeune diplômé peut être concerné par plusieurs catégories  
(ex : il peut être en recherche active d'emploi + préparer un concours)

**Recherche active d'emploi**

**100 %**

**Préparation de concours**

**50 %**

## Type de concours

---

**Examen d'entrée au CRFPA** (Centre régional de formation professionnelle des avocats) **100 %**

# Les jeunes diplômés EN EMPLOI

Diplômés en emploi

**82.6 %** soit 19 diplômés

84.2 % des diplômés sont titulaires d'un Bac ES ; 15.7 d'un autre diplôme.

## Cohérence emploi & diplôme

**100 %** des diplômés estiment que leur emploi est en lien avec leur formation et qu'il correspond à leur projet professionnel.

## Quel moyen pour décrocher son (1er) emploi ?

**jobboard** (site internet d'offres d'emploi) autre que Pôle Emploi **47.3 %**

**Contrat d'apprentissage** **31.5 %**

réseau (contacts personnels, professionnels) **10.5 %**

Agence d'emploi (agence de travail temporaire) **5.2 %**

Cabinet de recrutement **5.2 %**

## Type de contrat

**CDI** **57.9 %**

CDD 31.5 %

Intérim 5.2 %

Autre 5.2 %

## Temps de travail

Temps complet **94.7 %**

Temps partiel 5.2 %

## Durée de recherche d'emploi

Durée moyenne

2 semaines

## Niveau de rémunération

< ou égal à 1.200 € 0 %

entre 1.201 et 1.800 € 15.7 %

**> à 1.800 € 84.3 %**

## Types de postes occupés

DRH

Cadre rh

Assistante RH

Apprenti juriste

Responsable RH

Juriste droit social

Responsable juridique

Chargée de missions RH

Collaborateur en droit social

Employee Relations Specialist

Chargée de relations sociales

Consultant en politique sociale

Responsable Ressources Humaines

Chargée d'appui au pilotage des activités

Chargée missions RH et Relations Sociales

Collaboratrice sociale en cabinet comptable

Responsable ressources humaines Regionale

Attachée d'administration hospitalière spécialisée en Ressources Humaines

## Secteurs d'activité

Audit, conseil, ressources humaines

Santé, social, bien-être

Commerce, distribution

Transport, logistique

Télécommunications

Banque assurance

Agro-alimentaire

Armée, sécurité

Automobile

Autre

## Les jeunes diplômés SANS EMPLOI

Diplômés sans emploi

17.4 % soit 4 diplômés

## Situation

Un jeune diplômé peut être concerné par plusieurs catégories  
(ex : il peut être en recherche active d'emploi + préparer un concours)

Recherche active d'emploi

25 %

Préparation de concours

75 %

## Type de concours

Examen d'entrée au CRFPA (Centre régional de formation professionnelle des avocats) 100 %

# Les jeunes diplômés EN EMPLOI

Diplômés en emploi

60 % soit 4 diplômés

50 % des diplômés sont titulaires d'un Bac L ; 25 % d'un Bac S ; 25 % d'un Bac ES.

## Cohérence emploi & diplôme

50 % des diplômés estiment que leur emploi est en lien avec leur formation.  
et considèrent que cet emploi correspond à leur projet professionnel.

## Quel moyen pour décrocher son (1er) emploi ?

Contrat d'apprentissage / Stage de fin d'étude	50 %
Candidature spontanée	50 %

## Type de contrat

CDI	50 %
CDD	50 %

## Temps de travail

Temps complet	100 %
Temps partiel	0 %

## Durée de recherche d'emploi

Durée moyenne 9 mois

## Niveau de rémunération

< ou égal à 1.200 €	0 %
entre 1.201 et 1.800 €	75 %
> à 1.800 €	25 %

## Types de postes occupés

Gestionnaire administrative / assistante de direction  
Professeur d'histoire géographique  
Médiateur culturel  
Formateur

## Secteurs d'activité

Enseignement, formation  
Transport, logistique  
Culture, patrimoine  
Fonction Publique

# Les jeunes diplômés **SANS EMPLOI**

Diplômés sans emploi

40 % soit 2 diplômés

## Situation

---

Un jeune diplômé peut être concerné par plusieurs catégories  
(ex : il peut être en recherche active d'emploi + préparer un concours)

En recherche active d'emploi

50 %

**Préparation de concours**

**100 %**

## Type de concours

---

Fonction Publique

100 %

# Les jeunes diplômés EN EMPLOI

Diplômés en emploi **42.9 %** soit 3 jeunes diplômés

66.6 % des diplômés sont titulaires d'un Bac ES, 33.3 % d'un Bac S.

## Cohérence emploi & diplôme

**66.6 %** des diplômés estiment que leur emploi est en lien avec leur formation et considèrent que cet emploi correspond à leur projet professionnel.

## Quel moyen pour décrocher son (1er) emploi ?

Réseau (contacts personnels, professionnels)	33.3 %
Jobboard (site internet d'offres d'emploi) autre que Pôle Emploi	33.3 %
Candidature spontanée	33.3 %

## Type de contrat

CDD	66.6 %
Autre	33.3 %

## Temps de travail

Temps complet	100 %
Temps partiel	0 %

## Niveau de rémunération

< ou égal à 1.200 €	0 %
entre 1.201 et 1.800 €	33.3 %
> à 1.800 €	66.6 %

## Durée de recherche d'emploi

Durée moyenne	8 mois
---------------	--------

## Types de postes occupés

Chargé de missions administratives et financières  
Chef de cabinet  
Assistant d'éducation

## Secteurs d'activité

Enseignement, formation  
Fonction Publique  
Politique

# Les jeunes diplômés **SANS EMPLOI**

Diplômés sans emploi

57.1 % soit 4 diplômés

## Situation

---



Un jeune diplômé peut être concerné par plusieurs catégories  
(ex : il peut être en recherche active d'emploi + préparer un concours)

<b>En recherche active d'emploi</b>	<b>50 %</b>
Poursuite d'études	25 %
Autre	25 %
Envisage de reprendre des études	25 %





IEO Institut d'Économie d'Orléans



# Les jeunes diplômés EN EMPLOI

Diplômés en emploi

91.1 % soit 31 diplômés

## Cohérence emploi & diplôme

93.5 % des diplômés estiment que leur emploi est en lien avec leur formation et considèrent que cet emploi correspond à leur projet professionnel.

## Quel moyen pour décrocher son (1er) emploi ?

stage de fin d'études/contrat d'apprentissage

54.8 %

réseau (contacts personnels, professionnels)

19.3 %

jobboard (site internet d'offres d'emploi) autre que Pôle Emploi

12.9 %

candidature spontanée

9.6 %

Autre type d'annonce (presse,...)

3.2 %

## Type de contrat

CDI 93.5 %

CDD 6.4 %

## Temps de travail

Temps complet 100 %

Temps partiel 0 %

## Durée de recherche d'emploi

Durée moyenne

2 semaines

Durée moyenne pour les diplômés dont l'emploi

0 semaine

a été trouvé grâce à leur stage de fin d'études/contrat d'apprentissage

## Niveau de rémunération

< ou égal à 1.200 €	0 %
entre 1.201 et 1.800 €	3.2 %
> à 1.800 €	<b>96.7 %</b>

## Situation géographique des emplois

Région Centre	9.6 %	(pour 100 % d'entre eux, il s'agit de leur région d'origine)
<b>Ile de France</b>	<b>87.1 %</b>	(pour 25.9 % d'entre eux, il s'agit de leur région d'origine)
Étranger	3.2 %	(pour 0 % d'entre eux, il s'agit de leur pays d'origine)
Autre régions (France)	0 %	

## Les jeunes diplômés **SANS EMPLOI**

Diplômés sans emploi **9.6 %** soit 3 diplômés

## Situation

Un jeune diplômé peut être concerné par plusieurs catégories  
(ex : il peut être en recherche active d'emploi + préparer un concours)

Actuellement en poursuite d'études	33 %
En recherche active d'emploi	33 %
Autre	33 %

## Type de poursuite d'études

**Autre master 2 dans une autre université** **100 %**

# Les stages en entreprise

durant le cursus post-bac

GLOBAL  
Economie

## Nombre de stages effectués / diplômé

---

**2 stages ou +**

**32.3 %**

Aucun stage

2.9 % dont 100 % ont effectué leur master 2 en alternance

## Durée de stage moyenne cumulée / diplômé

---

**6 mois et 3 semaines** de stage au cours de l'ensemble du cursus post-bac.

## Auto-évaluation des stages

---

Très satisfaits

85.2 %

Satisfaits

## Réseau des Anciens

**82,3 %** des diplômés souhaitent intégrer le **Réseau des Anciens**

## Rencontres entre Anciens

---

85.3 % d'entre eux se disent prêts à participer à ce type de rencontres.

## Rencontres entre Anciens et étudiants

---

79.4 % déclarent être intéressés par une participation à des rencontres entre Anciens et étudiants.

GLOBAL  
Economie

# Les jeunes diplômés EN EMPLOI

Diplômés en emploi **100 %** soit 5 diplômés

60 % des diplômés sont titulaires d'un Bac S ; 40 % d'un Bac ES.

## Cohérence emploi & diplôme

**60 %** des diplômés estiment que leur emploi est en lien avec leur formation et considèrent que cet emploi correspond à leur projet professionnel.

## Quel moyen pour décrocher son (1er) emploi ?

### Stage de fin d'étude

Candidature spontanée

Autre type d'annonce (presse,...)

**60 %**

20 %

20 %

## Quel contrat de travail

**CDI** **80 %**  
**CDD** **20 %**

## Temps de travail

**Temps complet** **100 %**  
Temps partiel **0 %**

## Durée de recherche d'emploi

Durée moyenne

**Durée moyenne** pour les diplômés dont l'emploi a été trouvé grâce à leur stage de fin d'études

1 mois et 2 semaines

**0 semaine**

## Niveau de rémunération

< ou égal à 1.200 € **0 %**  
entre 1.201 et 1.800 € **20 %**  
**> à 1.800 €** **80 %**

## Secteurs d'activité

Audit, conseil, ressources humaines  
Banque, assurance  
Autre

## Types de postes occupés

Contrôleuse financière sur activités de marché  
Chargé de trésorerie / Gestionnaire ALM  
AML/CFT Compliance Officer  
Gestionnaire Back Office  
Auditeur

# Les jeunes diplômés EN EMPLOI

Diplômés en emploi

**80 %** soit 4 diplômés

50 % des diplômés sont titulaires d'un Bac Technologique ; 25 % d'un Bac S ; 25% d'un autre diplôme.

## Cohérence emploi & diplôme

**100 %** des diplômés estiment que leur emploi est en lien avec leur formation et que cet emploi correspond à leur projet professionnel.

## Quel moyen pour décrocher son (ler) emploi ?

**Contrat d'apprentissage****75 %**

Candidature spontanée

25 %

## Quel contrat de travail

CDI

**100 %**

CDD

0 %

## Temps de travail

**Temps complet****100 %**

Temps partiel

0 %

## Durée de recherche d'emploi

**Durée moyenne****0 semaine**

## Niveau de rémunération

&lt; ou égal à 1.200 €

0 %

entre 1.201 et 1.800 €

0 %

**> à 1.800 €****100 %**

## Types de postes occupés

Chargée d'affaires professionnels

Chargé d'affaires entreprises

Data Scientist - Economiste

Inspectrice

## Secteurs d'activité

Banque, assurance

## Les jeunes diplômés

Diplômés sans emploi

## SANS EMPLOI

**20 %** soit 1 diplômé

## Situation

Un jeune diplômé peut être concerné par plusieurs catégories (ex : il peut être en recherche active d'emploi + préparer un concours)

Autre

**100 %**

# Les jeunes diplômés EN EMPLOI

Diplômés en emploi **91.6 %** soit 22 diplômés

63.6 % des diplômés sont titulaires d'un Bac S ; 31.8 % d'un Bac ES ; 4.5 % d'un autre diplôme.

## Cohérence emploi & diplôme

**100 %** des diplômés estiment que leur emploi est en lien avec leur formation et considèrent que cet emploi correspond à leur projet professionnel.

## Quel moyen pour décrocher son (1er) emploi ?

stage de fin d'études	<b>50 %</b>
réseau (contacts personnels, professionnels)	<b>27.2 %</b>
jobboard (site internet d'offres d'emploi) autre que Pôle Emploi	18.2 %
Candidature spontanée	18.2 %

## Type de contrat

CDI	<b>95.4 %</b>
CDD	4.6 %

## Temps de travail

Temps complet	<b>100 %</b>
Temps partiel	0 %

## Durée de recherche d'emploi

Durée moyenne	2 semaines
<b>Durée moyenne</b> pour les diplômés dont l'emploi a été trouvé grâce au stage de fin d'études	<b>0</b> semaine

## Niveau de rémunération

< ou égal à 1.200 €	0 %
entre 1.201 et 1.800 €	0 %
<b>&gt; à 1.800 €</b>	<b>100 %</b>

## Types de postes occupés

---

Ingénieur d'études et développement  
Analyste quantitatif risque de crédit  
Consultant Analyste quantitatif  
Ingénieur d'études statistiques  
Consultante d'application  
Consultant data scientist  
Ingénieur financier  
Consultant junior  
Consultant Data  
Data Scientist  
Consultant

## Secteurs d'activité

---

Informatique, intelligence économique  
Audit, Conseil, Ressources Humaines  
Banque, assurance  
Autre

## Les jeunes diplômés

Diplômés sans emploi

## SANS EMPLOI

8.3 % soit 2 diplômés

## Situation

---

Un jeune diplômé peut être concerné par plusieurs catégories  
(ex : il peut être en recherche active d'emploi + préparer un concours)

Poursuite d'étude	50 %
Recherche active d'emploi	50 %





Gestion IAE

École Universitaire  
de Management

Diplômés 2018-2019

# Les jeunes diplômés EN EMPLOI

Diplômés en emploi **86.1 %** soit 83 diplômés

## Cohérence emploi & diplôme

**84.3 %** des diplômés estiment que leur emploi est en lien avec leur formation.

**81.9 %** des diplômés estiment que cet emploi correspond à leur projet professionnel.

## Quel moyen pour décrocher son (1er) emploi ?

<b>jobboard (site internet d'offres d'emploi) autre que Pôle Emploi</b>	<b>36.1 %</b>
<b>stage de fin d'études/contrat d'apprentissage</b>	<b>25.3 %</b>
<b>réseau (contacts personnels, professionnels)</b>	<b>14.4 %</b>
candidature spontanée	10.8 %
cabinet de recrutement	3.6 %
offre Pôle Emploi	3.6 %
Concours de la fonction publique	2.4 %
agence de travail temporaire	1.2 %
indépendant	1.2 %
autre	1.2 %

## Type de contrat

<b>CDI</b>	<b>74.7 %</b>
CDD	15.6 %
VIE	3.6 %
Intérim	2.4 %
Fonctionnaire	1.2 %
Indépendant	1.2 %
Autre	1.2 %

## Temps de travail

<b>Temps complet</b>	<b>97.6 %</b>
Temps partiel	2.4 %

## Durée de recherche d'emploi

---

Durée moyenne

1 mois et 3 semaines

**Durée moyenne** pour les diplômés dont l'emploi  
a été trouvé grâce à leur stage de fin d'études/contrat d'apprentissage

**2 jours**

## Niveau de rémunération

---

< ou égal à 1.200 € 1.2 %

entre 1.201 et 1.800 € 44.5 %

**> à 1.800 € 54.2 %**

## Situation géographique des emplois

---

<b>Région Centre</b>	<b>53 %</b>	(pour 81.8 % d'entre eux, il s'agit de leur région d'origine)
Ile de France	21.6 %	(pour 38.8 % d'entre eux, il s'agit de leur région d'origine)
Autre région (France)	20.4 %	(pour 29.4 % d'entre eux, il s'agit de leur région d'origine)
Etranger	4.8 %	(pour 25 % d'entre eux, il s'agit de leur région d'origine)

## Les jeunes diplômés

## SANS EMPLOI

Diplômés sans emploi

23.1 % soit 25 diplômés

### Situation

---

Un jeune diplômé peut être concerné par plusieurs catégories  
(ex : il peut être en recherche active d'emploi + préparer un concours)

#### En recherche active d'emploi

76 %

Autre

28 %

Poursuite d'études

12 %

Création d'activité

12 %

### Type de poursuite d'études

---

#### Autre

100 %

Autre master 2 dans une autre université

0 %

Autre master 2 à l'université d'Orléans

0 %

# Les stages en entreprise

## durant le cursus post-bac

### Nombre de stages effectués / diplômé

---

**2 stages ou +**    **81.4 %**

Aucun stage    1.8 %

dont 50 % ont effectué leur master dans le cadre de la formation continue (SEFCO)  
et étaient déjà en poste avant et pendant l'année de master 2 ; 50 % ont effectué leur master 2 en alternance

### Durée de stage moyenne cumulée / diplômé

---

**8 mois** en stage au cours du cursus post-bac.

### Auto-évaluation des stages

---

**Très satisfaits**

**Satisfaits**

) **95.2 %**

## Réseau des Anciens

**85.2 %** des diplômés souhaitent intégrer le Réseau des Anciens.

### Rencontres entre Anciens

---

**76.8 %** d'entre eux se disent prêts à participer à ce type de rencontres.

### Rencontres entre Anciens et étudiants

---

**75 %** déclarent être intéressés par une participation à des rencontres entre Anciens et étudiants.

# Les jeunes diplômés EN EMPLOI

Diplômés en emploi **85.7 %** soit 12 diplômés

58.3 % des diplômés sont titulaires d'un Bac ES ; 16.6 % d'un autre diplôme ; 16.6 % d'un Bac S ; 8.3 % d'un Bac L.

## Cohérence emploi & diplôme

58.3 % des diplômés estiment que leur emploi est en lien avec leur formation et que cet emploi correspond à leur projet professionnel.

## Quel moyen pour décrocher son (1er) emploi ?

<b>Jobboards (site internet d'offres d'emploi) autre que Pôle Emploi</b>	<b>25 %</b>
Réseau (contacts personnels, professionnels)	16.6 %
Candidature spontanée	16.6 %
Stage de fin d'études	8.3 %
Cabinet de recrutement	8.3 %
Concours de la Fonction Publique	8.3 %
Indépendant	8.3 %
Autre	8.3 %

## Quel contrat de travail

<b>CDI</b>	<b>66.6 %</b>
CDD	16.6 %
Fonctionnaire	8.3 %
Indépendant	8.3 %

## Durée de recherche d'emploi

**Durée moyenne** **1 mois et 1 semaine**

## Temps de travail

<b>Temps complet</b>	<b>100 %</b>
Temps partiel	0 %

## Niveau de rémunération

< ou égal à 1.200 €	0 %
entre 1.201 et 1.800 €	16.3 %
<b>&gt; à 1.800 €</b>	<b>83.3 %</b>

## Types de postes occupés

---

Chargé assurance qualité  
Ingenieur mecatronique  
Ingénieur de Recherche  
Assistante de direction  
Conductrice de travaux  
Directeur des Ventes  
Chef d'entreprise  
directeur agence  
Ingénieur projets  
Master planer  
Coordinateur  
Doctorant

## Secteurs d'activité

---

Presse, édition, imprimerie  
Industrie pharmaceutique  
Télécommunications  
Banque, assurance  
Armée, sécurité  
Recherche  
Energie  
Autre

## Les jeunes diplômés **SANS EMPLOI**

Diplômés sans emploi

14.3 % soit 2 diplômés

### Situation

Un jeune diplômé peut être concerné par plusieurs catégories  
(ex : il peut être en recherche active d'emploi + préparer un concours)

**Recherche active d'emploi**

**100 %**



# Les jeunes diplômés EN EMPLOI

Diplômés en emploi

78.5 % soit 11 diplômés

36.3 % des diplômés sont titulaires d'un Bac S ; 36.3 % d'un Bac ES ; 18.2 % d'un Bac technologique ; 6.3 % d'un autre diplôme.

## Cohérence emploi & diplôme

100 % des diplômés estiment que leur emploi est en lien avec leur formation et considèrent que cet emploi correspond à leur projet professionnel.

## Quel moyen pour décrocher son (1er) emploi ?

Réseau (famille, amis, contacts professionnels)	36.3 %
Jobboards (site internet d'offres d'emploi) autre que Pôle Emploi	27.3 %
Candidature spontanée	18.2 %
Offre Pôle Emploi	9.1 %
Jobboards	9.1 %

## Type de contrat

CDI	72.7 %
CDD	27.3 %

## Temps de travail

Temps complet	100 %
Temps partiel	0 %

## Durée de recherche d'emploi

Durée moyenne 3 semaines

## Types de postes occupés

Chargée d'études d'audit interne  
Consultante en consolidation  
Collaborateur comptable  
Consultante comptable  
Chargée de mission  
Auditrice junior  
Enseignante  
Comptable

## Niveau de rémunération

< ou égal à 1.200 €	0 %
entre 1.201 et 1.800 €	72.7 %
> à 1.800 €	27.3 %

## Secteurs d'activité

Audit, conseil ressources humaines  
Enseignement, formation  
Télécommunications  
Banque, assurance  
Autre

# Les jeunes diplômés SANS EMPLOI

Diplômés sans emploi

7.1 % soit 3 diplômés

## Situation

En recherche active d'emploi	66.6 %
Poursuite d'études	66.6 %

# Les jeunes diplômés EN EMPLOI

Diplômés en emploi **57.1 %** soit 12 diplômés

66.6 % des diplômés sont titulaires d'un Bac ES ; 16.6 % d'un Bac S ; 16.6 % d'un autre diplôme.

## Cohérence emploi & diplôme

**75 %** des diplômés estiment que leur emploi est en lien avec leur formation.

**91.6 %** des diplômés considèrent que cet emploi correspond à leur projet professionnel.

## Quel moyen pour décrocher son (1er) emploi ?

Jobboards (site internet d'offres d'emploi) autre que Pôle Emploi	<b>33.3 %</b>
Contrat d'apprentissage	<b>33.3 %</b>
Candidature spontanée	16.7 %
RÉSEAU (contacts personnels, professionnels)	8.3 %
Offre Pôle Emploi	8.3 %

## Type de contrat

CDI	<b>83.3 %</b>
CDD	16.7 %

## Temps de travail

Temps complet	<b>100 %</b>
Temps partiel	0 %

## Durée de recherche d'emploi

Durée moyenne

2 mois et 2 semaines

**Durée moyenne** pour les diplômés dont l'emploi a été trouvé grâce à leur stage de fin d'études

**0 semaine**

## Niveau de rémunération

< ou égal à 1.200 €	0 %
<b>entre 1.201 et 1.800 €</b>	<b>83.3 %</b>
> à 1.800 €	16.7 %

## Types de postes occupés

Chargée de projet événementiel et logistique internationale  
 Chargé d'approvisionnement et de logistique  
 Développeur produits/ Merchandising  
 Chargé de production Evenementielle  
 Multimédia communication manager  
 Directeur sportif événementiel  
 Assistante chef de publicité  
 Chargée de communication  
 Community Manager  
 Chef de projet  
 Vendeuse

## Secteurs d'activité

Communication, publicité  
 Sports, loisirs, tourisme  
 Mode et industrie textile  
 Commerce, distribution  
 Autre

## Les jeunes diplômés SANS EMPLOI

Diplômés sans emploi 42.8 % soit 9 diplômés

### Situation

Un jeune diplômé peut être concerné par plusieurs catégories  
 (ex : il peut être en recherche active d'emploi + préparer un concours)

<b>Recherche active d'emploi</b>	<b>88.8 %</b>
Autre	44.4 %
Sur le point de créer ma propre activité	11.1 %

# Les jeunes diplômés EN EMPLOI

Diplômés en emploi **90.1 %** soit 10 diplômés

30 % des diplômés sont titulaires d'un Bac S ; 30 % d'un Bac Technologique ; 30 % d'un Bac ES ; 10 % d'un autre diplôme.

## Cohérence emploi & diplôme

**90 %** des diplômés estiment que leur emploi est en lien avec leur formation.

**70 %** considèrent que cet emploi correspond à leur projet professionnel.

## Quel moyen pour décrocher son (ler) emploi ?

Contrat d'apprentissage	30 %
jobboards (site internet d'offres d'emploi) autre que Pôle Emploi	30 %
Réseau (famille, amis, contacts professionnels)	20 %
Cabinet de recrutement	10 %
Agence d'emploi (agence de travail temporaire)	10 %

## Type de contrat

CDI	90 %
CDD	0 %
Intérim	10 %

## Durée de recherche d'emploi

Durée moyenne	2 mois et 2 semaines
Durée moyenne pour les diplômés dont l'emploi a été trouvé grâce à leur contrat d'apprentissage	0 semaine

## Types de postes occupés

Responsable valorisation industrielle  
Assistante de direction et de gestion  
Assistante contrôleur de gestion  
Contrôleur de gestion technique  
Commissaire aux Armées  
Assistant de direction  
Contrôleur de gestion  
Analyste commercial

## Temps de travail

Temps complet	100 %
Temps partiel	0 %

## Niveau de rémunération

< ou égal à 1.200 €	0 %
entre 1.201 et 1.800 €	50 %
> à 1.800 €	50 %

## Secteurs d'activité

Santé, social, bien-être  
Commerce, distribution  
Banque, assurance  
Armée, sécurité  
Autre

# Les jeunes diplômés **SANS EMPLOI**

Diplômés sans emploi

9.1 % soit 1 diplômé

## Situation

Un jeune diplômé peut être concerné par plusieurs catégories  
(ex : il peut être en recherche active d'emploi + préparer un concours)

**Autre**

**100 %**

# Les jeunes diplômés EN EMPLOI

Diplômés en emploi

**70.6 %** soit 12 diplômés

81.8 % des diplômés sont titulaires d'un Bac S ; 8.3 % d'un Bac S ; 8.3 d'un autre diplôme.

## Cohérence emploi & diplôme

**100 %** des diplômés estiment que leur emploi est en lien avec leur formation.

**91.6 %** considèrent que cet emploi correspond à leur projet professionnel.

## Quel moyen pour décrocher son (1er) emploi ?

<b>Jobboards (site internet d'offres d'emploi) autre que Pôle Emploi</b>	<b>66.6 %</b>
Stage de fin d'études	16.6 %
Cabinet de recrutement	8.3 %
Candidature spontanée	8.3 %

## Type de contrat

<b>CDI</b>	<b>41.6 %</b>
CDD	25 %
VIE	16.6 %
Intérim	8.3 %
Service Civique	8.3 %

## Temps de travail

<b>Temps complet</b>	<b>91.6 %</b>
Temps partiel	8.3 %

## Niveau de rémunération

< ou égal à 1.200 €	8.3 %
<b>entre 1.201 et 1.800 €</b>	<b>50 %</b>
> à 1.800 €	41.6 %

## Durée de recherche d'emploi

Durée moyenne : 2 mois et 1 semaine

## Types de postes occupés

Chargé de communication, d'événementiel et de la vie associative

Chargé de Qualification et Validation

Responsable Qualité Production

Responsable assurance qualité

Assistante en communication

Assistante chef de produit

Manager de production

Responsable qualité

Assistante qualité

Adjoint technique

## Secteurs d'activité

Arts du spectacle, audiovisuel

Fonction publique

Agro-alimentaire

Automobile

Recherche

Autre

# Les jeunes diplômés

Diplômés sans emploi

## SANS EMPLOI

29.4 % soit 5 diplômés

### Situation

---

Un jeune diplômé peut être concerné par plusieurs catégories  
(ex : il peut être en recherche active d'emploi + préparer un concours)

<b>En recherche active d'emploi</b>	<b>40 %</b>
<b>Création d'activité</b>	<b>40 %</b>
Actuellement en poursuite d'études	20 %
Autre	20 %

# Les jeunes diplômés EN EMPLOI

Diplômés en emploi

**58.3 %** soit 7 diplômés

42.8 % des diplômés sont titulaires d'un Bac ES ; 42.8 % d'un Bac S ; 5 % d'un autre diplôme.

## Cohérence emploi & diplôme

**85.7%** des diplômés estiment que leur emploi est en lien avec leur formation et considèrent que cet emploi correspond à leur projet professionnel.

## Quel moyen pour décrocher son (1er) emploi ?

**Jobboards (site internet d'offres d'emploi) autre que Pôle Emploi**

**42.8 %**

Réseau (contacts personnels, professionnels)

**28.5 %**

Cabinet de recrutement

**14.3 %**

Contrat d'apprentissage

**14.3 %**

## Quel contrat de travail

**CDI** **57.1 %**

CDD 42.9 %

## Temps de travail

**Temps complet** **85.7 %**

Temps partiel 14.3 %

## Durée de recherche d'emploi

Durée moyenne 2 mois et 2 semaines

## Niveau de rémunération

&lt; ou égal à 1.200 € 0 %

**entre 1.201 et 1.800 €** **71.4 %**

&gt; à 1.800 € 28.5 %

## Types de postes occupés

Chargé de marketing et développement

Responsable marketing et commercial

Chargée Marketing Produit

Chef de produit marketing

Responsable de secteur

Chargée de projet DiLL

Ingénieur commercial

## Secteurs d'activité

Enseignement, formation

Fonction publique

Agro-alimentaire

Automobile

Autre



# Les jeunes diplômés

Diplômés sans emploi

## SANS EMPLOI

41.6 % soit 5 diplômés

### Situation

---

Un jeune diplômé peut être concerné par plusieurs catégories  
(ex : il peut être en recherche active d'emploi + préparer un concours)

**En recherche active d'emploi**

**100 %**

Autre

25 %

# Les jeunes diplômés EN EMPLOI

Diplômés en emploi

**100 %** soit 17 diplômés

41.2 % des diplômés sont titulaires d'un Bac ES ; 29.4 % d'un Bac S ; 17.6 % d'un Bac Professionnel ; 5.8 % d'un Bac Technologique ; 5.8 % d'un autre diplôme.

## Cohérence emploi & diplôme

**88.2 %** des diplômés estiment que leur emploi est en lien avec leur formation.

**76.5 %** considèrent que cet emploi correspond à leur projet professionnel.

## Quel moyen pour décrocher son (1er) emploi ?

### stage de fin d'études

**47 %**

jobboards (site internet d'offres d'emploi) autre que Pôle Emploi

29.4 %

candidature spontanée

11.7 %

réseau (contacts personnels, professionnels)

5.8 %

Concours de la fonction publique

5.8 %

## Type de contrat

**CDI** **94.1 %**

CDD 0 %

VIE 5.8 %

## Temps de travail

**Temps complet** **100 %**

Temps partiel 0 %

## Durée de recherche d'emploi

Durée moyenne 1 mois

**Durée moyenne** 0 semaine

pour les diplômés dont l'emploi a été trouvé grâce à leur stage de fin d'études

## Niveau de rémunération

< ou égal à 1.200 € 0 %

entre 1.201 et 1.800 € 5.8 %

**> à 1.800 €** **94.1 %**

## Types de postes occupés

Ingénieur et cadre d'études, R&D Informatique

Consultante junior management digital

Consultante en système d'information

Responsable sécurité opérationnelle

Chef de projet - Data analyst

Consultant Homologation

Chef de projet finance

Analyste décisionnel

Consultant AMOA

Testeur logiciel

Analyste CISq

Consultant SI

Consultant

ingénieur

## Secteurs d'activité

Informatique, intelligence économique

Audit, conseil, ressources humaines

Banque, assurance

Fonction publique

Autre

## Les jeunes diplômés EN EMPLOI

Diplômés en emploi **100 %** soit 2 diplômés

50 % des diplômés sont titulaires d'un Bac ES ; 50 % d'un bac S.

### Cohérence emploi & diplôme

**50 %** des diplômés estiment que leur emploi est en lien avec leur formation.

**100 %** considèrent que cet emploi correspond à leur projet professionnel.

### Quel moyen pour décrocher son (1er) emploi ?

**Stage de fin d'études** **100 %**

#### Type de contrat

**CDI** **100 %**

#### Temps de travail

**Temps complet** **100 %**

#### Durée de recherche d'emploi

Durée moyenne **2 mois et 2 semaines**

#### Niveau de rémunération

< ou égal à 1.200 €	0 %
entre 1.201 et 1.800 €	0 %
<b>&gt; à 1.800 €</b>	<b>100 %</b>

#### Types de postes occupés

Analyste fonctionnel  
Business analyst

#### Secteurs d'activité

Informatique, intelligence économique  
Banque, assurance