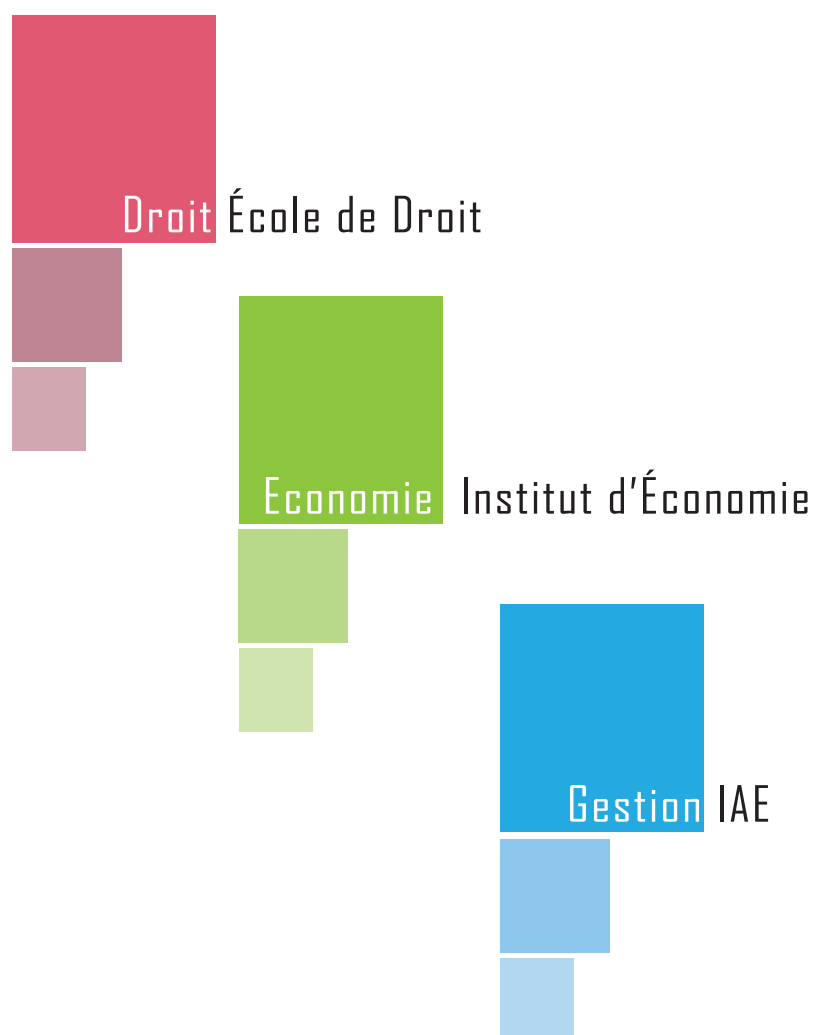


# L'insertion professionnelle des diplômés masters 2 voie professionnelle

Faculté Droit, Économie, Gestion  
Université Orléans

## Jeunes diplômés 2019-2020

Enquête réalisée de septembre à octobre 2021



# Préambule

Cette enquête est menée auprès des diplômés de master 2 voie professionnelle de l'ensemble de la faculté de Droit, d'Économie, et de Gestion, à savoir :

- l'École de Droit (EDD)
- l'Institut d'Économie d'Orléans (IEO)
- l'École universitaire de management (IAE)

Elle est lancée chaque année entre septembre et octobre soit 12 mois après l'obtention du diplôme. Les diplômés sont interrogés par courriel via un formulaire personnalisé, à compléter en ligne, puis relancés par mail et enfin par téléphone.

Les résultats sont exploités de manière anonyme.

Les objectifs de l'enquête :

- mesurer l'insertion professionnelle de nos diplômés de manière quantitative (taux d'emploi) et qualitative (type de contrat, poste occupé, rémunération, etc.)
- évaluer la qualité insérante de nos formations (durée de recherche d'emploi, etc.)
- développer le Réseau des Anciens

Il est établi :

- une synthèse générale concernant l'ensemble de la faculté
- une synthèse globale propre à chaque École (École de Droit, Institut d'Économie, IAE)

# Jeunes diplômés 2019-2020

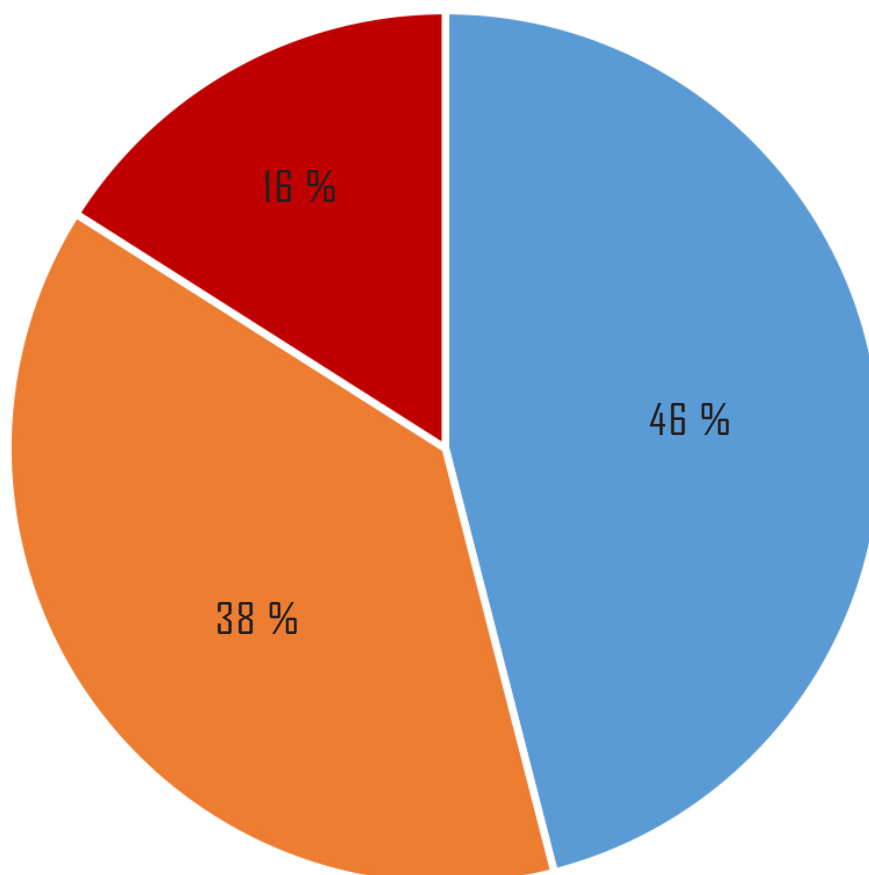
Enquête réalisée en 2021

## L'enquête en chiffres

La synthèse exploite les résultats à partir des taux de réponse :

Les diplômés dont les coordonnées sont erronées (courriel, téléphone) ne sont pas pris en compte dans le calcul de ce taux (**voir taux de participation et taux de réponse en page suivante**).

### Destinataires concernés



■ Répondus   ■ Non répondus   ■ Réponses incomplètes

# Les jeunes diplômés EN EMPLOI

Diplômés en emploi

77.1 % soit 145 diplômés

GLOBAL  
Faculté

## Cohérence emploi & diplôme

85.5 % des diplômés estiment que leur emploi est en lien avec leur formation.

87.6 % considèrent que cet emploi correspond à leur projet professionnel.

## Quel moyen pour décrocher son (1er) emploi ?

<b>jobboards (site internet d'offres d'emploi) autre que Pôle Emploi</b>	<b>31.7 %</b>
<b>stage de fin d'études/contrat d'apprentissage</b>	<b>28.9 %</b>
réseau (contacts personnels, professionnels)	19.3 %
candidature spontanée	6.8 %
concours de la fonction publique	3.4 %
création d'activité	2.7 %
cabinet de recrutement	2.7 %
offre Pôle Emploi	2 %
Autre type d'annonce (presse,...)	2 %

## Type de contrat

CDI	64.8 %
CDD	24.2 %
Fonctionnaire	4.1 %
Indépendant	2 %
Intérim	1.3 %
VIE	1.3 %
Apprentissage	0.7 %

## Temps de travail

Temps complet	97.2 %
Temps partiel	2.7 %

GLOBAL  
Faculté

## Durée de recherche d'emploi

Durée moyenne

2 mois et 1 semaine

Durée moyenne

3 semaines

pour les diplômés dont l'emploi a été trouvé grâce à leur stage de fin d'études/contrat d'apprentissage

## Niveau de rémunération

< ou égal à 1.200 €

0.4 %

entre 1.201 et 1.800 €

28.9 %

> à 1.800 €

66.9 %

## Localisation des emplois

Région Centre

33.1 % (pour 75 % d'entre eux, il s'agit de leur région d'origine)

Région Île de France

33.1 % (pour 27.1 % d'entre eux, il s'agit de leur région d'origine)

Autre région (France)

27.6 % (pour 40 % d'entre eux, il s'agit de leur région d'origine)

Etranger

6.2 % (pour 22.2 % d'entre eux, il s'agit de leur pays d'origine)

# Les jeunes diplômés SANS EMPLOI

Diplômés sans emploi

22.8 % soit 43 diplômés

## Situation

Un jeune diplômé peut être concerné par plusieurs catégories  
(ex : il peut être en recherche active d'emploi + préparer un concours)

<b>En recherche active d'emploi</b>	<b>34.9 %</b>
<b>Préparation de concours</b>	<b>34.9 %</b>
Actuellement en poursuite d'études	20.9 %
Envisage de reprendre des études	20.9 %
Autre	9.3 %
Sur le point de créer ma propre activité	9.3 %

## Type de poursuite d'études

<b>Autre</b>	<b>66.6 %</b>
Autre master 2 dans une autre université	11.1 %
IFPEC	11.1 %
Poursuite en thèse	11.1 %

## Type de concours

<b>Examen d'entrée au CRFPA</b> (Centre régional de formation professionnelle des avocats)	<b>60 %</b>
Concours de la Fonction Publique	6.6 %
Autre	13.3 %
Concours de l'ENM	20 %

# Les stages en entreprise

## durant le cursus post-bac

### Nombre de stages effectués/diplômé

2 stages ou +	70.3 %
Aucun stage	7.5 % dont 81.8 % ont effectué leur master 2 en apprentissage

### Durée de stage moyenne cumulée/diplômé

5 mois en stage durant l'ensemble du cursus post-bac.

### Auto-évaluation des stages

Très satisfaits ) 93.8 %  
Satisfaits

# Réseau des Anciens

84.1 % des diplômés souhaitent intégrer le Réseau des Anciens.

## Rencontres entre Anciens

---

80.7 % d'entre eux se disent prêts à participer à ce type de rencontres.

## Rencontres entre Anciens et étudiants

---

80 % déclarent être intéressés par une participation à des rencontres entre Anciens et étudiants.



# Enquête Insertion

## Synthèse des trois Ecoles

GLOBAL  
Faculté

### Cohérence emploi & diplôme

Droit	IEO	IAE	
86.9 %	94.1 %	80 %	des diplômés estiment que leur emploi est en lien avec leur formation considèrent que cet emploi correspond à leur projet professionnel
89.1 %	88.2 %	86.1 %	

### Moyen pour décrocher son (1er emploi) ?

	Droit	IEO	IAE
stage de fin d'études/contrat d'apprentissage	26.1 %	44.1 %	23.1 %
jobboards (site internet d'offres d'emploi) autre que Pôle Emploi	26.1 %	17.6 %	42.1 %
réseau (contacts personnels, professionnels)	21.8 %	26.5 %	13.8 %

### Type de contrat

Droit	IEO	IAE	
56.2 %	82.3 %	61.5 %	CDI
30.4 %	11.7 %	27.7 %	CDD

### Niveau de rémunération

	Droit	IEO	IAE
< ou égal à 1.200 €	8.5 %	0 %	3.1 %
entre 1.201 et 1.800 €	21.7 %	5.9 %	46.1 %
> à 1.800 €	69.5 %	94.1 %	50.7 %

### Localisation des emplois

Droit	IEO	IAE	
34.8 %	35.3 %	30.8 %	Région Centre
30.4 %	47.1 %	30.8 %	Ile de France
28.2 %	2.9 %	30.8 %	Autre région (France)
6.5 %	14.7 %	7.7 %	Etranger

GLOBAL  
Faculté

Master	Nbre de JD <sup>1</sup> interrogés	Coordonnées erronées	JD emails/tél valides	JD ayant répondu	Taux de participation en % <sup>2</sup>	Taux de réponse en % <sup>3</sup> 2019-2020	Comparatif enquête JD 2018-2019	Taux d'emploi en % 2019-2020	Comparatif enquête JD 2018-2019
<b>Droit privé</b>									
DCJ	26			11	42.3%	<b>42.3%</b>	<b>-16</b>	<b>27.2%</b>	<b>-0.8</b>
DAF	27	1	26	12	44.4%	<b>46.1%</b>	<b>-1.9</b>	<b>33.3%</b>	<b>+16.7</b>
DIPAT	21			13	61.9%	<b>61.9%</b>	<b>-18.1</b>	<b>92.3%</b>	<b>+42.3</b>
Sous-total	74	1	73	36	48.6%	<b>49.3%</b>	<b>-12.1</b>	<b>52.7%</b>	
DSGRH	26			14	53.8%	<b>53.8%</b>	<b>-28.3</b>	<b>100%</b>	<b>+17.4</b>
<b>Droit public</b>									
DCP	12			6	50%	<b>50%</b>	<b>-25</b>	<b>16.6%</b>	<b>-33.4</b>
D MPL	18			9	50%	<b>50%</b>	<b>-2.9</b>	<b>88.9%</b>	<b>+11.2</b>
CAU	-			-	-	<b>-</b>	<b>-</b>	<b>-</b>	
GLPC	12			6	50%	<b>50%</b>	<b>+10</b>	<b>16.6%</b>	<b>-43.4</b>
MAP	6			5	83.3%	<b>83.3%</b>	<b>+5.6</b>	<b>60%</b>	<b>+17.9</b>
Sous-total	48			26	54.1%	<b>54.1%</b>	<b>+3.1</b>	<b>50%</b>	
Sous-total Droit	122			76	62.3%	<b>62.3%</b>	<b>-1.4</b>	<b>60.5%</b>	<b>+4.7</b>
BFA	20			13	65%	<b>65%</b>	<b>+35.6</b>	<b>92.3%</b>	<b>-7.7</b>
ESA	34	1	33	15	44.1%	<b>45.4%</b>	<b>-16.1</b>	<b>100%</b>	<b>+8.4</b>
BFA CCpro	18			7	38.8%	<b>38.8%</b>	<b>-44.5</b>	<b>100%</b>	<b>+20</b>
Sous-total IEO	72	1	71	35	48.6%	<b>49.4%</b>	<b>-5.5</b>	<b>91.1%</b>	Identique
AE	30			12	40%	<b>40%</b>	<b>-23.6</b>	<b>83.3%</b>	<b>-2.4</b>
CCA	22	1	21	4	18.2%	<b>19%</b>	<b>-47.6</b>	<b>100%</b>	<b>+21.5</b>
CGAO	19	1	18	11	57.9%	<b>61.1%</b>	<b>-12.2</b>	<b>100%</b>	<b>+9.9</b>
MESC2A	22			11	50%	<b>50%</b>	<b>-44.4</b>	<b>63.6%</b>	<b>-7</b>
CED	38			19	50%	<b>50%</b>	<b>+1.2</b>	<b>89.5%</b>	<b>+32.4</b>
MPSI	31			10	32.3%	<b>32.3%</b>	<b>-34.4</b>	<b>80%</b>	<b>+21.7</b>
SIPE	31	2	29	10	32.3%	<b>34.5%</b>	<b>-22.2</b>	<b>80%</b>	<b>-20</b>
Sous-total IAE	193	4	189	77	39.9%	<b>40.7%</b>	<b>-21.4</b>	<b>84.4%</b>	<b>-1.7</b>
<b>TOTAL</b>	<b>387</b>	<b>6</b>	<b>381</b>	<b>188</b>	<b>48.7%</b>	<b>49.3%</b>	<b>-11.6</b>	<b>77.1%</b>	<b>+6.1</b>

<sup>1</sup>JD : Jeunes Diplômés

<sup>2</sup> **Taux de participation** : taux de réponse par rapport à l'ensemble des JD 2020

<sup>3</sup> **Taux de réponse** : taux de réponse par rapport aux JD dont les coordonnées sont valides (courriel ou téléphone)



Droit École de Droit

# Les jeunes diplômés EN EMPLOI

Diplômés en emploi

60.5 % soit 46 diplômés

## Cohérence emploi & diplôme

**86.9 %** des diplômés estiment que leur emploi est en lien avec leur formation.

**89.1 %** considèrent que cet emploi correspond à leur projet professionnel.

## Quel moyen pour décrocher son (1er) emploi ?

stage de fin d'études/contrat d'apprentissage	26.1 %
jobboard (site internet d'offres d'emploi) autre que Pôle Emploi	26.1 %
réseau (contacts personnels, professionnels)	21.8 %
candidature spontanée	8.7 %
concours de la fonction publique	8.7 %
offre Pôle Emploi	2.2 %
cabinet de recrutement	2.2 %
Agence d'emploi (agence de travail temporaire)	2.2 %
Indépendant/à mon compte	2.2 %

## Quel contrat de travail

CDI	56.2 %
CDD	30.4 %
Fonctionnaire	10.8 %
Autre	2.2 %

## Temps de travail

Temps complet	95.6 %
Temps partiel	4.4 %

## Durée de recherche d'emploi

---

Durée moyenne 2 mois et 1 semaine

Durée moyenne 2 semaines

pour les diplômés dont l'emploi a été trouvé grâce à leur stage de fin d'études/contrat d'apprentissage

## Niveau de rémunération

---

< ou égal à 1.200 € 8.7 %

entre 1.201 et 1.800 € 21.7 %

> à 1.800 € 69.5 %

## Localisation des emplois

---

Région Centre 34.8 % (pour 87.5 % d'entre eux, il s'agit de leur région d'origine)

Autre région (France) 28.2 % (pour 53.8 % d'entre eux, il s'agit de leur région d'origine)

Ile de France 30.4 % (pour 57.1 % d'entre eux, il s'agit de leur région d'origine)

Etranger 6.5 % (pour 33.3 % d'entre eux, il s'agit de leur région d'origine)

# Les jeunes diplômés SANS EMPLOI

Diplômés sans emploi

39.5 % soit 30 diplômés

GLOBAL  
Droit

## Situation

Un jeune diplômé peut être concerné par plusieurs catégories  
(ex : il peut être en recherche active d'emploi + préparer un concours)

<b>Préparation de concours</b>	<b>50 %</b>
<b>En recherche active d'emploi</b>	<b>26.6 %</b>
Actuellement en poursuite d'études	20 %
Envisage de reprendre des études	23.3 %
Autre	10 %

## Type de poursuite d'études

<b>Autre (Ecole des avocats ; Mastere spécialisé ; Prépa externe)</b>	<b>50 %</b>
Institut de Formation et de Préparation aux Examens et Concours	16.6 %
Poursuite en thèse	16.6 %
Autre master 2 à l'université d'Orléans	16.6 %
Autre master 2 dans une autre université	0 %

## Type de concours

<b>Examen d'entrée au CRFPA (Centre régional de formation professionnelle des avocats)</b>	<b>60 %</b>
Concours de l'ENM (École Nationale de la magistrature)	20 %
Fonction Publique	6.6 %
ENA	6.6 %
INSPE/CAPES/CAPET	6.6 %

GLOBAL  
Droit

# Les stages en entreprise durant le cursus post-bac

## Nombre de stages effectués/diplômé

**2 stages ou +**      **71.7%**

Aucun stage      10.8 % dont 80 % ont effectué leur année de master 2 en apprentissage

## Durée de stage moyenne cumulée/diplômé

**5 mois et 1 semaine** en stage durant l'ensemble du cursus post-bac.

## Auto-évaluation des stages

Très satisfaits )  
Satisfaits      95.1 %

## Réseau des Anciens

**91.3%** des diplômés souhaitent intégrer le **Réseau des Anciens**.

## Rencontres entre Anciens

---

**93.5 %** d'entre eux se disent prêts à participer à ce type de rencontres.

## Rencontres entre Anciens et étudiants

---

**95.6 %** déclarent être intéressés par une participation à des rencontres entre Anciens et étudiants.



# Les jeunes diplômés EN EMPLOI

Diplômés en emploi

33.3 % soit 4 diplômés

Droit

50 % des diplômés sont titulaires d'un Bac S ; 50 % d'un Bac ES.

## Cohérence emploi & diplôme

100 % des diplômés estiment que leur emploi est en lien avec leur formation et considèrent que cet emploi correspond à leur projet professionnel.

## Quel moyen pour décrocher son (1er) emploi ?

Stage de fin d'études	50 %
Site internet d'offres d'emploi (autre que Pôle Emploi)	25 %
Offre Pôle Emploi	25 %

## Type de contrat

CDI	75 %
CDD	25 %

## Temps de travail

Temps complet	75 %
Temps partiel	25 %

## Niveau de rémunération

< ou égal à 1.200 €	25 %
entre 1.201 et 1.800 €	0 %
> à 1.800 €	75 %

## Durée de recherche d'emploi

Durée moyenne	0 mois
---------------	--------

## Types de postes occupés

Assistance juridique, droit des affaires  
Juriste en fiscalité internationale  
Consultant en fiscalité  
Tax advisor

## Secteurs d'activité

Audit, conseil, Ressources humaines  
Droit, justice

# Les jeunes diplômés SANS EMPLOI

Diplômés sans emploi

66.6 % soit 8 diplômés

M2 DAF  
Droit

## Situation

---

Un jeune diplômé peut être concerné par plusieurs catégories  
(ex : il peut être en recherche active d'emploi + préparer un concours)

**Préparation de concours**

**75 %**

En recherche active d'emploi

**25 %**

## Type de concours

---

**Examen d'entrée au CRFPA** (Centre régional de formation professionnelle des avocats)

**100 %**

Concours de la fonction publique territoriale

**16.6 %**

M2 DAF  
Droit

# Les jeunes diplômés EN EMPLOI

Diplômés en emploi

27.2 % soit 3 diplômés

33.3 % des diplômés sont titulaires d'un Bac ES ; 33.3 % d'un Bac S ; 33.3 % d'un Bac L.

## Cohérence emploi & diplôme

66.6 % des diplômés estiment que leur emploi est en lien avec leur formation et considèrent qu'il correspond à leur projet professionnel.

## Quel moyen pour décrocher son (1er) emploi ?

Réseau (famille, amis, contacts professionnels)	33.3 %
Concours de la fonction publique	33.3 %
Candidature spontanée	33.3 %

## Type de contrat

CDI	66.6 %
Fonctionnaire	33.3 %

## Temps de travail

Temps complet	100 %
Temps partiel	0 %

## Durée de recherche d'emploi

Durée moyenne	8 mois et 2 semaines
---------------	----------------------

## Niveau de rémunération

< ou égal à 1.200 €	0 %
entre 1.201 et 1.800 €	33.3 %
> à 1.800 €	66.6 %

## Types de postes occupés

assistante notariale  
Clerc de notaire  
directrice des services de greffe judiciaires stagiaire

## Secteur d'activité

Droit, Justice

# Les jeunes diplômés

# SANS EMPLOI

Diplômés sans emploi

72.7 % soit 8 diplômés

## Situation

---

Un jeune diplômé peut être concerné par plusieurs catégories  
(ex : il peut être en recherche active d'emploi + préparer un concours)

<b>Préparation d'un concours</b>	<b>87.5 %</b>
Poursuite d'études	25 %
En recherche active d'emploi	0 %
Envisage de reprendre ses études	25 %

## Type de préparation de concours

---

<b>Centre Régional de Formation Professionnelle d'Avocats</b>	<b>50 %</b>
<b>École Nationale de la Magistrature</b>	<b>50 %</b>

# Les jeunes diplômés EN EMPLOI

Diplômés en emploi 16.6 % soit 1 diplômé

100 % des diplômés sont titulaires d'un Bac ES.

## Cohérence emploi & diplôme

100 % des diplômés estiment que leur emploi est en lien avec leur formation et considèrent que cet emploi correspond à leur projet professionnel.

## Quel moyen pour décrocher son (1er) emploi ?

Jobboard (site internet d'offres d'emploi) autre que Pôle Emploi 100 %

## Type de contrat

CDD 100 %

## Temps de travail

Temps complet 100 %

## Niveau de rémunération

< ou égal à 1.200 € 0 %  
entre 1.201 et 1.800 € 0 %  
> à 1.800 € 100 %

## Durée de recherche d'emploi

Durée moyenne 3 mois

## Types de postes occupés

Juriste

## Secteurs d'activité

Autre

## Les jeunes diplômés

Diplômés sans emploi

## SANS EMPLOI

83.3 % soit 5 diplômés

### Situation

---

Un jeune diplômé peut être concerné par plusieurs catégories  
(ex : il peut être en recherche active d'emploi + préparer un concours)

<b>Préparation de concours</b>	<b>40 %</b>
<b>Autre</b>	<b>40 %</b>
En recherche active d'emploi	20 %
Poursuite d'études	20 %
<b>Envisage de reprendre des études</b>	<b>40 %</b>

### Type de concours

---

<b>Examen d'entrée au CRFPA</b>	<b>50 %</b>
(Centre régional de formation professionnelle des avocats)	
<b>École Nationale de la Magistrature</b>	<b>50 %</b>

# Les jeunes diplômés EN EMPLOI

Diplômés en emploi

92.3 % soit 12 diplômés

33.3 % des diplômés sont titulaires d'un Bac ES ; 16.6 % d'un Bac S ; 16.6 % d'un Bac L ; 16.6 % d'un autre diplôme ; 8.3 % d'un Bac technologique ; 8.3 % d'une capacité en droit.

## Cohérence emploi & diplôme

83.3 % des diplômés estiment que leur emploi est en lien avec leur formation.

91.6 % des diplômés considèrent que cet emploi correspond à leur projet professionnel.

## Quel moyen pour décrocher son (1er) emploi ?

### Stage de fin d'études

Jobboard (site internet d'offres d'emploi) autre que Pôle Emploi	41.6 %
Candidature spontanée	16.6 %
Réseau (famille, amis, contacts professionnels)	16.6 %
Indépendant/à mon compte	8.3 %
Autre type d'annonce (presse...)	8.3 %

## Type de contrat

CDI	83.3 %
CDD	8.3 %
Indépendant	8.3 %

## Temps de travail

Temps complet	100 %
Temps partiel	0 %

## Durée de recherche d'emploi

Durée moyenne : 1 semaine

Durée moyenne pour les diplômés dont l'emploi a été trouvé grâce à leur stage de fin d'études : 1 semaine

## Niveau de rémunération

< ou égal à 1.200 €	8.3 %
entre 1.201 et 1.800 €	33.3 %
> à 1.800 €	58.3 %

## Types de postes occupés

---

Elève notaire  
 Clerc de notaire  
 Conseiller patrimonial  
 Consultant conseiller patrimonial  
 Conseil en stratégie patrimoniale  
 Ingénieur patrimonial et produits , chargée des partenariats CGPI

## Secteurs d'activité

---

Audit, conseil, ressources humaines  
 Banque, assurance  
 Droit, justice  
 Autre

## Les jeunes diplômés SANS EMPLOI

Diplômés sans emploi

7.7 % soit 1 diplômé

## Situation

---

Un jeune diplômé peut être concerné par plusieurs catégories  
 (ex : il peut être en recherche active d'emploi + préparer un concours)

Actuellement en poursuite d'études	100 %
Préparation d'un concours	0 %
Recherche active d'emploi	0 %

## Type de poursuite d'études

---

Institut National des Formations Notariales	100 %
---	-------



# Les jeunes diplômés EN EMPLOI

Diplômés en emploi

88.9 % soit 8 diplômés

50 % des diplômés sont titulaires d'un Bac ES ; 37.5 % d'un Bac S ; 12.5 % d'un Bac L ; 12.5 % d'un DAEU..

## Cohérence emploi & diplôme

75 % des diplômés estiment que leur emploi est en lien avec leur formation.

87.5 % des diplômés considèrent que cet emploi correspond à leur projet professionnel.

## Quel moyen pour décrocher son (1er) emploi ?

jobboard (site internet d'offres d'emploi) autre que Pôle Emploi	37.5 %
Concours de la fonction publique	25 %
Contrat d'apprentissage / Stage de fin d'étude	12.5 %
Réseau (famille, amis, contacts professionnels)	12.5 %
Candidature spontanée	12.5 %

## Type de contrat

CDI	25 %
<b>CDD</b>	<b>50 %</b>
Fonctionnaire	25 %

## Temps de travail

<b>Temps complet</b>	<b>100 %</b>
Temps partiel	0 %

## Niveau de rémunération

< ou égal à 1.200 €	0 %
entre 1.201 et 1.800 €	12.5 %
<b>&gt; à 1.800 €</b>	<b>87.5 %</b>

## Durée de recherche d'emploi

Durée moyenne	2 mois et 2 semaines
---------------	----------------------

## Types de postes occupés

Inspectrice des Finances Publiques  
Contrôleur des finances publiques  
Directrice Générale des Services  
Gestionnaire marchés publics  
Administrateur SIRH  
Avocat collaborateur  
Chargée de mission  
Chef de projet

## Secteurs d'activité

Immobilier, habitat social  
Fonction Publique  
Droit, justice

# Les jeunes diplômés SANS EMPLOI

Diplômés sans emploi

11.1 % soit 1 diplômé

## Situation

---

Un jeune diplômé peut être concerné par plusieurs catégories  
(ex : il peut être en recherche active d'emploi + préparer un concours)

**Recherche active d'emploi**

**100 %**

**Envisage de reprendre ses études**

**0 %**

# Les jeunes diplômés EN EMPLOI

Diplômés en emploi

**100 %** soit 14 diplômés

50 % des diplômés sont titulaires d'un Bac ES ; 28.6 % d'un Bac L ; 21.4 % d'un Bac S.

## Cohérence emploi & diplôme

**92.8 %** des diplômés estiment que leur emploi est en lien avec leur formation.**100 %** des diplômés estiment que leur emploi correspond à leur projet professionnel.

## Quel moyen pour décrocher son (1er) emploi ?

**jobboard** (site internet d'offres d'emploi) autre que Pôle Emploi**35.7 %****Contrat d'apprentissage****28.6 %****réseau** (contacts personnels, professionnels)**28.6 %**

Cabinet de recrutement

**7.1 %**

## Type de contrat

**CDI** **64.3 %**CDD **35.7 %**

## Temps de travail

**Temps complet** **92.9 %**Temps partiel **7.1 %**

## Durée de recherche d'emploi

Durée moyenne **2 mois**

## Niveau de rémunération

< ou égal à 1.200 € **7.1 %**entre 1.201 et 1.800 € **14.3 %****> à 1.800 €** **78.6 %**

## Types de postes occupés

Chargée RH

Juriste consultant

Assistant juridique

Juriste droit social

Consultant RH - SIRH

Chargée de missions RH

Conseillère en droit individuel

Responsable des ressources humaines

Chargée d'administration du personnel

Juriste en droit social et chargée des ressources humaine

## Secteurs d'activité

Audit, conseil, ressources humaines

Communication, publicité

Santé, social, bien-être

Commerce, distribution

Transport, logistique

Droit, justice

Automobile

Autre

## Les jeunes diplômés EN EMPLOI

Diplômés en emploi 16.6 % soit 1 diplômé

100 % des diplômés sont titulaires d'un Bac ES.

### Cohérence emploi & diplôme

100 % des diplômés estiment que leur emploi est en lien avec leur formation.

0 % des diplômés considèrent que cet emploi correspond à leur projet professionnel.

### Quel moyen pour décrocher son (1er) emploi ?

Réseau (famille, amis, contacts professionnels) 100 %

### Type de contrat

Fonctionnaire 100 %

### Temps de travail

Temps complet 100 %

### Durée de recherche d'emploi

Durée moyenne 7 mois

### Niveau de rémunération

< ou égal à 1.200 € 0 %  
entre 1.201 et 1.800 € 100 %  
> à 1.800 € 0 %

### Types de postes occupés

Agent d'accueil, de surveillance et de récolement

### Secteurs d'activité

Culture, patrimoine

## Les jeunes diplômés SANS EMPLOI

Diplômés sans emploi 83.3 % soit 5 diplômés

### Situation

Un jeune diplômé peut être concerné par plusieurs catégories  
(ex : il peut être en recherche active d'emploi + préparer un concours)

En recherche active d'emploi 60 %

Préparation de concours 20 %

Poursuite d'études 20 %

### Type de concours

Master Enseignement 100 %

### Type de poursuite d'études

Poursuite en thèse 100 %

## Les jeunes diplômés EN EMPLOI

Diplômés en emploi **60 %** soit 3 jeunes diplômés

33.3 % des diplômés sont titulaires d'un Bac ES, 33.3 % d'un Bac L ; 33.3 % d'un autre diplôme.

### Cohérence emploi & diplôme

**100 %** des diplômés estiment que leur emploi est en lien avec leur formation.

**66.6 %** des diplômés considèrent que cet emploi correspond à leur projet professionnel.

### Quel moyen pour décrocher son (1er) emploi ?

**Réseau (contacts personnels, professionnels)**

**66.6 %**

Concours de la fonction publique

**33.3 %**

### Type de contrat

**CDD** **66.6 %**

Fonctionnaire **33.3 %**

### Temps de travail

**100 %**

**0 %**

**Temps complet**

**Temps partiel**

### Niveau de rémunération

< ou égal à 1.200 € **33.3 %**

entre 1.201 et 1.800 € **33.3 %**

> à 1.800 € **33.3 %**

### Durée de recherche d'emploi

Durée moyenne

### Types de postes occupés

Conseiller au cabinet du Président de Région

Cadre diplomatique et consulaire

Gestionnaire

### Secteurs d'activité

Fonction Publique

Politique

# Les jeunes diplômés SANS EMPLOI

Diplômés sans emploi

40 % soit 2 diplômés

## Situation

---

Un jeune diplômé peut être concerné par plusieurs catégories  
(ex : il peut être en recherche active d'emploi + préparer un concours)

En recherche active d'emploi	50 %
Poursuite d'études	50 %
Autre	50 %
Envisage de reprendre des études	0 %



## Type de poursuite d'études

---

Autre Master 2 à l'Université d'Orléans	100 %
---	-------



IEO Institut d'Économie d'Orléans



# Les jeunes diplômés EN EMPLOI

Diplômés en emploi

97.1 % soit 34 diplômés

## Cohérence emploi & diplôme

**94.1 %** des diplômés estiment que leur emploi est en lien avec leur formation.

**88.2 %** considèrent que cet emploi correspond à leur projet professionnel.

## Quel moyen pour décrocher son (1er) emploi ?

### stage de fin d'études/contrat d'apprentissage

44.1 %

réseau (contacts personnels, professionnels)

26.5 %

jobboard (site internet d'offres d'emploi) autre que Pôle Emploi

17.6 %

candidature spontanée

2.9 %

Autre type d'annonce (presse,...)

2.9 %

Offre Pôle Emploi

2.9 %

Cabinet de recrutement

2.9 %

## Type de contrat

**CDI** 82.3 %

CDD 11.7 %

Intérim 2.9 %

VIE 2.9 %

## Temps de travail

**Temps complet** 100 %

Temps partiel 0 %

## Durée de recherche d'emploi

Durée moyenne

2 semaines

**Durée moyenne** pour les diplômés dont l'emploi

**3 semaines**

a été trouvé grâce à leur stage de fin d'études/contrat d'apprentissage



## Niveau de rémunération

< ou égal à 1.200 €	0 %
entre 1.201 et 1.800 €	5.9 %
> à 1.800 €	94.1 %

## Situation géographique des emplois

Région Centre	35.3 %	(pour 91.6 % d'entre eux, il s'agit de leur région d'origine)
<b>Ile de France</b>	<b>47.1 %</b>	(pour 18.7 % d'entre eux, il s'agit de leur région d'origine)
Étranger	2.9 %	(pour 0 % d'entre eux, il s'agit de leur pays d'origine)
Autre régions (France)	14.7 %	(pour 40 % d'entre eux, il s'agit de leur pays d'origine)

## Les jeunes diplômés **SANS EMPLOI**

Diplômés sans emploi 2.8 % soit 1 diplômé

## Situation

Un jeune diplômé peut être concerné par plusieurs catégories  
(ex : il peut être en recherche active d'emploi + préparer un concours)

En recherche active d'emploi 100 %

# Les stages en entreprise

durant le cursus post-bac

GLOBAL  
Economie

## Nombre de stages effectués / diplômé

---

**2 stages ou +**                      **44.1 %**  
Aucun stage                      14.7 % dont 80 % ont effectué leur master 2 en alternance

## Durée de stage moyenne cumulée / diplômé

---

**7 mois et 1 semaine** de stage au cours de l'ensemble du cursus post-bac.

## Auto-évaluation des stages

---

**Très satisfaits**                      **96.5 %**  
**Satisfaits**

## Réseau des Anciens

**85.3 %** des diplômés souhaitent intégrer le **Réseau des Anciens**

## Rencontres entre Anciens

---

**82.3 %** d'entre eux se disent prêts à participer à ce type de rencontres.

## Rencontres entre Anciens et étudiants

---

**82.3 %** déclarent être intéressés par une participation à des rencontres entre Anciens et étudiants.

GLOBAL  
Economie

# Les jeunes diplômés EN EMPLOI

Diplômés en emploi

**92.3 %** soit 12 diplômés

58.3 % des diplômés sont titulaires d'un Bac ES ; 41.6 % d'un Bac S.

## Cohérence emploi & diplôme

**100 %** des diplômés estiment que leur emploi est en lien avec leur formation.

**91.6 %** des diplômés considèrent que cet emploi correspond à leur projet professionnel.

## Quel moyen pour décrocher son (1er) emploi ?

### Stage de fin d'étude

jobboard (site internet d'offres d'emploi) autre que Pôle Emploi  
Réseau (famille, amis, contacts professionnels)  
Cabinet de recrutement

**58.3 %**

25 %

8.3 %

8.3 %

## Quel contrat de travail

**CDI** 75 %  
**CDD** 16.6 %  
**VIE** 8.3 %

## Temps de travail

**Temps complet** 100 %  
**Temps partiel** 0 %

## Durée de recherche d'emploi

Durée moyenne

1 mois et 2 semaines

**Durée moyenne** pour les diplômés dont l'emploi  
a été trouvé grâce à leur stage de fin d'études

**1 mois et 2 semaines**

## Niveau de rémunération

< ou égal à 1.200 € 0 %  
entre 1.201 et 1.800 € 16.6 %  
> à 1.800 € **83.3 %**

## Types de postes occupés

Business Analyst  
 Junior Portfolio Manager  
 Gestionnaire ALM Liquidité  
 Chargée de gestion des risques  
 Chargée d'études patrimoniales  
 Analyste Reporting Réglementaire  
 Consultant en Gestion des Risques  
 Chargée de Back-Office Portefeuille  
 Chargé d'affaires Entreprises Adjoint  
 Chargée d'affaires entreprises adjointe  
 Conseiller des professionnels et des Agriculteurs  
 Responsable des finances et de l'administration générale

## Secteurs d'activité

Fonction publique  
 Transport, logistique  
 Banque, assurance  
 Audit, conseil, ressources humaines

## Les jeunes diplômés

Diplômés sans emploi

## SANS EMPLOI

7.7 % soit 1 diplômé

## Situation

Un jeune diplômé peut être concerné par plusieurs catégories  
 (ex : il peut être en recherche active d'emploi + préparer un concours)

### Recherche active d'emploi

100 %

Poursuite d'étude

0 %

Envisage de reprendre ses études

0 %

# Les jeunes diplômés EN EMPLOI

Diplômés en emploi

100 % soit 7 diplômés

28.5 % des diplômés sont titulaires d'un Bac ES ; 28.5 % d'un autre diplôme ; 14.3 % d'un Bac Technologique ; 14.3 % d'un Bac S ; 14.3 % d'un Bac S ; 14.3 % d'un DAEU.

## Cohérence emploi & diplôme

85.7 % des diplômés estiment que leur emploi est en lien avec leur formation et que cet emploi correspond à leur projet professionnel.

## Quel moyen pour décrocher son (ler) emploi ?

### Contrat d'apprentissage

42.8 %

Candidature spontanée

14.3 %

jobboard (site internet d'offres d'emploi) autre que Pôle Emploi

14.3 %

Candidature spontanée

14.3 %

## Quel contrat de travail

CDI

100 %

CDD

0 %

## Temps de travail

Temps complet

100 %

Temps partiel

0 %

## Durée de recherche d'emploi

Durée moyenne

0 semaine

## Niveau de rémunération

&lt; ou égal à 1.200 €

0 %

entre 1.201 et 1.800 €

0 %

&gt; à 1.800 €

100 %

## Types de postes occupés

Analyste service client

Conseillère professionnelle

Charge d'affaires entreprises

Chargée d'affaires professionnelles

Technico-commercial en assurances

Chargée d'affaires entreprises adjointe

Chargée d'affaires collectivités locales et santé

## Secteurs d'activité

Informatique, intelligence économique

Banque, assurance

# Les jeunes diplômés EN EMPLOI

Diplômés en emploi **100 %** soit 15 diplômés

80 % des diplômés sont titulaires d'un Bac S ; 13.3 % d'un Bac ES ; 6.6 % d'un autre diplôme.

## Cohérence emploi & diplôme

**93.3 %** des diplômés estiment que leur emploi est en lien avec leur formation.

**100 %** des diplômés considèrent que cet emploi correspond à leur projet professionnel.

## Quel moyen pour décrocher son (1er) emploi ?

<b>réseau (contacts personnels, professionnels)</b>	<b>46.6 %</b>
<b>stage de fin d'études</b>	<b>33.3 %</b>
jobboard (site internet d'offres d'emploi) autre que Pôle Emploi	13.3 %
Indépendant/à mon compte	6.6 %

## Type de contrat

<b>CDI</b>	<b>80 %</b>
CDD	13.3 %
Intérim	6.6 %

## Temps de travail

<b>Temps complet</b>	<b>100 %</b>
Temps partiel	0 %

## Durée de recherche d'emploi

Durée moyenne **2 mois**

## Types de postes occupés

Data analyst  
 Data Scientist  
 Consultant Data  
 Data Science Analyst  
 Consultant Data Analyst  
 Ingénieur achats marchés  
 Modelisateur risque de credit  
 Consultant en risque de crédit  
 Consultant Analyste Quantitatif  
 Quantitative Credit Risk Analyst  
 Analyste quantitatif - Risque de crédit.  
 Consultante en Risk Management Bancaire  
 Ingénieur d'études statistiques et actuarielles

## Niveau de rémunération

< ou égal à 1.200 €	0 %
entre 1.201 et 1.800 €	0 %
<b>&gt; à 1.800 €</b>	<b>100 %</b>

## Secteurs d'activité

Informatique, intelligence économique  
 Audit, Conseil, Ressources Humaines  
 Banque, assurance  
 Énergie



Gestion IAE

École Universitaire  
de Management

# Les jeunes diplômés EN EMPLOI

Diplômés en emploi **84.4 %** soit 65 diplômés

## Cohérence emploi & diplôme

**80 %** des diplômés estiment que leur emploi est en lien avec leur formation.

**86.1 %** des diplômés estiment que cet emploi correspond à leur projet professionnel.

## Quel moyen pour décrocher son (1er) emploi ?

<b>jobboard (site internet d'offres d'emploi) autre que Pôle Emploi</b>	<b>43.1 %</b>
<b>stage de fin d'études/contrat d'apprentissage</b>	<b>23.1 %</b>
<b>réseau (contacts personnels, professionnels)</b>	<b>13.8 %</b>
candidature spontanée	7.7 %
cabinet de recrutement	3.1 %
indépendant	3.1 %
Autre type d'annonce (presse,...)	3.1 %
offre Pôle Emploi	1.5 %
Concours de la fonction publique	1.5 %
agence de travail temporaire	0 %

## Type de contrat

<b>CDI</b>	<b>61.5 %</b>
CDD	27.7 %
VIE	3.1 %
Indépendant	3.1 %
Intérim	1.5 %
Fonctionnaire	1.5 %
Apprentissage	1.5 %

## Temps de travail

<b>Temps complet</b>	<b>96.9 %</b>
Temps partiel	3.1 %



## Durée de recherche d'emploi

---

Durée moyenne

3 mois et 1 semaine

**Durée moyenne** pour les diplômés dont l'emploi  
a été trouvé grâce à leur stage de fin d'études/contrat d'apprentissage

**2 semaines**

## Niveau de rémunération

---

< ou égal à 1.200 € 3.1 %

entre 1.201 et 1.800 € 46.1 %

**> à 1.800 € 50.7 %**

## Situation géographique des emplois

---

<b>Région Centre</b>	<b>30.8 %</b>	(pour 80 % d'entre eux, il s'agit de leur région d'origine)
Ile de France	30.8 %	(pour 15 % d'entre eux, il s'agit de leur région d'origine)
Autre région (France)	30.8 %	(pour 30 % d'entre eux, il s'agit de leur région d'origine)
Etranger	7.7 %	(pour 20 % d'entre eux, il s'agit de leur région d'origine)

## Les jeunes diplômés

## SANS EMPLOI

Diplômés sans emploi

15.6 % soit 12 diplômés

### Situation

---

Un jeune diplômé peut être concerné par plusieurs catégories  
(ex : il peut être en recherche active d'emploi + préparer un concours)

#### En recherche active d'emploi

50 %

Poursuite d'études

25 %

Création d'activité

16.6 %

Autre

8.3 %

### Type de poursuite d'études

---

#### Autre

100 %

Autre master 2 dans une autre université

0 %

Autre master 2 à l'université d'Orléans

0 %

# Les stages en entreprise

## durant le cursus post-bac

### Nombre de stages effectués / diplômé

---

**2 stages ou +**    **83.1 %**

Aucun stage    1.5 %

dont 100 % ont effectué leur master 2 en alternance

### Durée de stage moyenne cumulée / diplômé

---

**7 mois et 3 semaines** en stage au cours du cursus post-bac.

### Auto-évaluation des stages

---

**Très satisfaits**

**Satisfaits**



**90.7 %**

## Réseau des Anciens

**78.4 %** des diplômés souhaitent intégrer le Réseau des Anciens.

### Rencontres entre Anciens

---

**70.7 %** d'entre eux se disent prêts à participer à ce type de rencontres.

### Rencontres entre Anciens et étudiants

---

**67.7 %** déclarent être intéressés par une participation à des rencontres entre Anciens et étudiants.

# Les jeunes diplômés EN EMPLOI

Diplômés en emploi **83.3 %** soit 12 diplômés

80 % des diplômés sont titulaires d'un Bac S ; 10 % d'un Bac L ; 10 % d'un autre diplôme.

## Cohérence emploi & diplôme

40 % des diplômés estiment que leur emploi est en lien avec leur formation.

70 % estiment cet emploi correspond à leur projet professionnel.

## Quel moyen pour décrocher son (1er) emploi ?

<b>Jobboards (site internet d'offres d'emploi) autre que Pôle Emploi</b>	<b>30 %</b>
Réseau (contacts personnels, professionnels)	20 %
Candidature spontanée	20 %
Stage de fin d'études	20 %
Cabinet de recrutement	10 %

## Quel contrat de travail

<b>CDI</b>	<b>50 %</b>
<b>CDD</b>	<b>50 %</b>

## Temps de travail

<b>Temps complet</b>	<b>90 %</b>
Temps partiel	10 %

## Durée de recherche d'emploi

**Durée moyenne** **4 mois et 2 semaines**

## Niveau de rémunération

< ou égal à 1.200 €	10 %
entre 1.201 et 1.800 €	30 %
<b>&gt; à 1.800 €</b>	<b>60 %</b>

## Types de postes occupés

---

Ingénieur R&D combustion bruleur  
Chargé de projet DATA INTEGRITY  
Post-Graduate Researcher  
Ingénieur de production  
Conducteur de travaux  
Ingénieur Travaux  
Econome de flux  
Thermiciens  
Enseignante  
Technicien

## Secteurs d'activité

---

Industrie pharmaceutique  
Enseignement, formation  
Banque, assurance  
Fonction publique  
Energie  
Autre

## Les jeunes diplômés SANS EMPLOI

Diplômés sans emploi

16.6 % soit 2 diplômés

### Situation

---

Un jeune diplômé peut être concerné par plusieurs catégories  
(ex : il peut être en recherche active d'emploi + préparer un concours)

Recherche active d'emploi

50 %

Sur le point de créer ma propre activité

100 %

# Les jeunes diplômés EN EMPLOI

Diplômés en emploi **100 %** soit 4 diplômés

50 % des diplômés sont titulaires d'un Bac S ; 25 % d'un Bac ES ; 25 % d'un Bac technologique.

## Cohérence emploi & diplôme

**100 %** des diplômés estiment que leur emploi est en lien avec leur formation et considèrent que cet emploi correspond à leur projet professionnel.

## Quel moyen pour décrocher son (1er) emploi ?

<b>Candidature spontanée</b>	<b>50 %</b>
Jobboards (site internet d'offres d'emploi) autre que Pôle Emploi	25 %
Contrat d'apprentissage	25 %

## Type de contrat

<b>CDI</b>	<b>100 %</b>
CDD	0 %

## Temps de travail

<b>Temps complet</b>	<b>100 %</b>
Temps partiel	0 %

## Durée de recherche d'emploi

**Durée moyenne** **0 semaine**

## Niveau de rémunération

< ou égal à 1.200 €	0 %
<b>entre 1.201 et 1.800 €</b>	<b>75 %</b>
> à 1.800 €	0 %

## Types de postes occupés

Responsable Administratif et Financier  
Expert comptable stagiaire  
Collaborateur comptable  
Comptable

## Secteurs d'activité

Audit, conseil ressources humaines  
Autre

# Les jeunes diplômés EN EMPLOI

Diplômés en emploi

**89.5 %** soit 17 diplômés

35.6 % des diplômés sont titulaires d'un Bac ES ; 35.6 % d'un Bac S ; 17.6 d'un Bac L ; 11.7 % d'un autre diplôme.

## Cohérence emploi & diplôme

**76.5 %** des diplômés estiment que leur emploi est en lien avec leur formation.**82.3 %** des diplômés considèrent que cet emploi correspond à leur projet professionnel.

## Quel moyen pour décrocher son (1er) emploi ?

Jobboards (site internet d'offres d'emploi) autre que Pôle Emploi	<b>47.1 %</b>
Contrat d'apprentissage	<b>23.5 %</b>
Réseau (contacts personnels, professionnels)	11.7 %
Indépendant/à mon compte	5.9 %
Offre Pôle Emploi	5.9 %
Autre type d'annonce (presse,...)	5.9 %

## Type de contrat

CDI	<b>47.1 %</b>
CDD	41.1 %
Indépendant	5.9 %
Intérim	5.9 %

## Temps de travail

Temps complet	<b>100 %</b>
Temps partiel	0 %

## Durée de recherche d'emploi

Durée moyenne 4 mois

## Niveau de rémunération

< ou égal à 1.200 €	0 %
<b>entre 1.201 et 1.800 €</b>	<b>83.3 %</b>
> à 1.800 €	16.7 %



## Types de postes occupés

Chef de projet animations sportives et événementiel  
Chargée de communication et d'événementiel  
Chargé de communication et développement  
Assistante Communication et Événementiel  
Chargée de communication événementielle  
Chargé de communication print et digitale  
Assistante chef de projet événementiel  
Assistant promotion recrutement  
Membership Success Officer  
Chef de projet événementiel  
Chargée de communication  
Chargée de projets junior  
Chargé de Marketing  
Coordinateur CRM  
Chargée de projet  
Vidéaste  
Factrice

M2 CED  
IAE

## Secteurs d'activité

Arts du spectacle, audiovisuel  
Communication, publicité  
Enseignement, formation  
Sports, loisirs, tourisme  
Mode et industrie textile  
Commerce, distribution  
Banque, assurance  
Fonction publique  
Armée, sécurité  
Autre

## Les jeunes diplômés SANS EMPLOI

Diplômés sans emploi

11.7 % soit 2 diplômés

### Situation

Un jeune diplômé peut être concerné par plusieurs catégories  
(ex : il peut être en recherche active d'emploi + préparer un concours)

Recherche active d'emploi

50 %

Autre

50 %

M2 CED  
IAE

# Les jeunes diplômés EN EMPLOI

Diplômés en emploi **100 %** soit 11 diplômés

45.4 % des diplômés sont titulaires d'un Bac S ; 45.4 % d'un Bac ES ; 9.1 % d'un Bac L.

## Cohérence emploi & diplôme

**81.8 %** des diplômés estiment que leur emploi est en lien avec leur formation.

**90.9 %** considèrent que cet emploi correspond à leur projet professionnel.

## Quel moyen pour décrocher son (ler) emploi ?

<b>jobboards (site internet d'offres d'emploi) autre que Pôle Emploi</b>	<b>45.4 %</b>
<b>Contrat d'apprentissage</b>	<b>27.3 %</b>
Réseau (famille, amis, contacts professionnels)	9.1 %
Cabinet de recrutement	9.1 %
Autre type d'annonce (presse,...)	9.1 %

## Type de contrat

<b>CDI</b>	<b>90.9 %</b>
CDD	0 %
VIE	9.1 %

## Temps de travail

<b>Temps complet</b>	<b>100 %</b>
Temps partiel	0 %

## Durée de recherche d'emploi

<b>Durée moyenne</b>	<b>1 mois et 3 semaines</b>
Durée moyenne	0 semaine
pour les diplômés dont l'emploi a été trouvé grâce à leur contrat d'apprentissage	

## Niveau de rémunération

< ou égal à 1.200 €	0 %
entre 1.201 et 1.800 €	63.6 %
<b>&gt; à 1.800 €</b>	<b>36.3 %</b>

## Types de postes occupés

Chef de projet  
 Contrôleur de gestion  
 Responsable Financier  
 Junior Cost Accountant  
 Contrôleuse de gestion  
 Responsable trésorerie  
 Contrôleur de gestion junior  
 Collaborateur Junior en Expertise-comptable et Commissariat aux comptes

## Secteurs d'activité

Informatique, intelligence économique  
 Audit, conseil, ressources humaines  
 Santé, social, bien-être  
 Commerce, distribution  
 Banque, assurance  
 Recherche  
 Autre

# Les jeunes diplômés EN EMPLOI

Diplômés en emploi

**63.6 %** soit 7 diplômés

57.1 % des diplômés sont titulaires d'un Bac S ; 14.3 % d'un Bac ES ; 28.6 % d'un autre diplôme.

## Cohérence emploi & diplôme

**100 %** des diplômés estiment que leur emploi est en lien avec leur formation.

**85.7 %** considèrent que cet emploi correspond à leur projet professionnel.

## Quel moyen pour décrocher son (1er) emploi ?

<b>Jobboards (site internet d'offres d'emploi) autre que Pôle Emploi</b>	<b>57.1 %</b>
Stage de fin d'études	14.3 %
Cabinet de recrutement	14.3 %
Candidature spontanée	14.3 %

## Type de contrat

<b>CDI</b>	<b>28.6 %</b>
<b>CDD</b>	<b>28.6 %</b>
Indépendant	14.2 %
VIE	14.2 %
Apprentissage	14.2 %

## Temps de travail

<b>Temps complet</b>	<b>100 %</b>
Temps partiel	0 %

## Niveau de rémunération

< ou égal à 1.200 €	14.2 %
entre 1.201 et 1.800 €	28.6 %
<b>&gt; à 1.800 €</b>	<b>57.1 %</b>

## Durée de recherche d'emploi

Durée moyenne : 1 mois et 3 semaines

## Types de postes occupés

Responsable d'exploitation logistique  
 Coordinatrice Capa et change control  
 Chef de Produit International  
 Chargée de communication  
 Responsable QHSE  
 Project Manager  
 Chef de produit

## Secteurs d'activité

Audit, conseil, ressources humaines  
 Industrie pharmaceutique  
 Commerce, distribution  
 Transport, logistique  
 Agro-alimentaire

## Les jeunes diplômés

Diplômés sans emploi

## SANS EMPLOI

36.3 % soit 4 diplômés

### Situation

---

Un jeune diplômé peut être concerné par plusieurs catégories  
(ex : il peut être en recherche active d'emploi + préparer un concours)

**Actuellement en poursuite d'études**

**75 %**

En recherche active d'emploi

25 %

### Type de poursuite d'études

---

Cours d'anglais aux États-Unis

33 %

Mastère Qualité Sécurité Environnement

33 %

Parcours d'Accès Spécifique à la Santé (PASS)

33 %

# Les jeunes diplômés EN EMPLOI

Diplômés en emploi **80 %** soit 8 diplômés

50 % des diplômés sont titulaires d'un Bac S ; 25 % d'un Bac ES ; 25 % d'un Bac Technologique.

## Cohérence emploi & diplôme

**87.5%** des diplômés estiment que leur emploi est en lien avec leur formation et considèrent que cet emploi correspond à leur projet professionnel.

## Quel moyen pour décrocher son (1er) emploi ?

<b>Jobboards (site internet d'offres d'emploi) autre que Pôle Emploi</b>	<b>62.5 %</b>
Réseau (contacts personnels, professionnels)	25 %
Concours de la fonction publique	12.5 %

## Quel contrat de travail

<b>CDI</b>	<b>62.5 %</b>
CDD	25 %
Fonctionnaire	12.5 %

## Durée de recherche d'emploi

Durée moyenne 5 mois

## Temps de travail

<b>Temps complet</b>	<b>100 %</b>
Temps partiel	0 %

## Niveau de rémunération

< ou égal à 1.200 €	0 %
<b>entre 1.201 et 1.800 €</b>	<b>37.5 %</b>
> à 1.800 €	62.5 %

## Types de postes occupés

Chargée de projets marketing produit  
Marketing et production assistante  
Chargé de communication digitale  
Professeur d'Économie-Gestion  
Coordnatrice de projet digital  
Chargée de marketing  
Chef de secteur gms  
Chef de marché

## Secteurs d'activité

Industrie pharmaceutique  
Enseignement, formation  
Sports, loisirs, tourisme  
Commerce, distribution  
Banque, assurance  
Agro-alimentaire

# Les jeunes diplômés

Diplômés sans emploi

# SANS EMPLOI

20 % soit 2 diplômés

## Situation

---

Un jeune diplômé peut être concerné par plusieurs catégories  
(ex : il peut être en recherche active d'emploi + préparer un concours)

<b>En recherche active d'emploi</b>	<b>50 %</b>
Sur le point de créer ma propre activité	50 %
Envisage de reprendre ses études	50 %

# Les jeunes diplômés EN EMPLOI

Diplômés en emploi **80 %** soit 8 diplômés

62.5 % des diplômés sont titulaires d'un Bac S ; 37.5 % d'un Bac ES.

## Cohérence emploi & diplôme

**100 %** des diplômés estiment que leur emploi est en lien avec leur formation et considèrent que cet emploi correspond à leur projet professionnel.

## Quel moyen pour décrocher son (1er) emploi ?

<b>stage de fin d'études</b>	<b>50 %</b>
jobboards (site internet d'offres d'emploi) autre que Pôle Emploi	25 %
candidature spontanée	12.5 %
réseau (contacts personnels, professionnels)	12.5 %

## Type de contrat

<b>CDI</b>	<b>75 %</b>
CDD	25 %

## Temps de travail

<b>Temps complet</b>	<b>87.5 %</b>
Temps partiel	12.5 %

## Durée de recherche d'emploi

Durée moyenne 3 semaines

**Durée moyenne** 0 semaine  
pour les diplômés dont l'emploi a été trouvé  
grâce à leur stage de fin d'études

## Niveau de rémunération

< ou égal à 1.200 €	0 %
entre 1.201 et 1.800 €	25 %
<b>&gt; à 1.800 €</b>	<b>75 %</b>

## Types de postes occupés

Ingénieur d'études expérimentée MOA/AMOA  
Consultante / Cheffe de projet SIRH  
Assistant chef de projet Fonctionnel  
Consultant Technico-Fonctionnel  
Consultante AMOA  
Business analyste  
Consultant QA

## Secteurs d'activité

Informatique, intelligence économique  
Audit, conseil, ressources humaines  
Banque, assurance  
Fonction publique  
Autre

## Les jeunes diplômés

Diplômés sans emploi

## SANS EMPLOI

20 % soit 2 diplômés

### Situation

---

En recherche active d'emploi

100 %