



*Observatoire de la
Vie Étudiante*

Enquête auprès des étudiants titulaires d'une Licence Professionnelle obtenue à l'Université d'Orléans

Promotion 2018-2019



TABLE DES MATIERES

Présentation de l'enquête	3
Présentation des étudiants diplômés de Licence Professionnelle	4
Diplôme d'accès en Licence Professionnelle	4
Régime d'inscription en Licence Professionnelle	4
Diplôme d'accès dans l'enseignement supérieur	4
Origine géographique	4
Répartition selon la classe d'âge en Licence Professionnelle	5
Répartition selon le sexe	5
Ensemble des diplômés de l'université d'Orléans	6
Taux de réponse	6
Situation principale des diplômés de Licence Professionnelle au 1 ^{er} décembre 2021	7
Situation principale au 1 ^{er} décembre 2021 toutes mentions confondues	7
Situation principale au 1 ^{er} décembre 2021 selon la Licence professionnelle	7
L'exercice d'un emploi salarié ou indépendant au 1 ^{er} décembre 2021 des diplômés de Licence Professionnelle	8
Caractéristiques de l'emploi occupé au 1 ^{er} décembre 2021	8
Catégorie socioprofessionnelle	9
Origine et perception de l'emploi occupé	9
Degré de satisfaction selon différents critères de l'emploi occupé	10
Être sans emploi et en recherche d'emploi au 1 ^{er} décembre 2021	11
La poursuite d'études au 1 ^{er} décembre 2021 des diplômés de Licence Professionnelle	12
Les indicateurs d'insertion professionnelle	13
Les indicateurs mesurant l'employabilité	13
➤ Indicateur 1 : Taux d'activité	13
➤ Indicateur 2 : Taux d'emploi	15
➤ Indicateur 3 : Taux d'employabilité	17
➤ Indicateur 4 : Taux d'insertion	19
➤ Indicateur 5 : Taux de chômage	21
Les indicateurs de qualité de l'emploi	23
➤ Indicateur 6 : Part des emplois stables	23
➤ Indicateur 7 : Part des emplois de type cadre ou de type intermédiaire	25
Domaine Droit, Economie et Gestion	27
LP Activités juridiques : Marchés publics – Métiers de l'achat public	28
LP Assurance, banque, finance : Chargé de clientèle	30
LP Communication et valorisation de la création artistique	32
LP Gestion des achats et des approvisionnements	34
LP Gestion des organisations agricoles et agroalimentaires	36
LP Gestion des organisations de l'économie sociale et solidaire	38
LP Intervention sociale : Accompagnement de publics spécifiques	40
LP Management des organisations : Gestion et pilotage de projet	42
LP Management et gestion des organisations	43
LP Métiers de la gestion et de la comptabilité : Comptabilité et paie	45
LP Métiers de la gestion et de la comptabilité : Fiscalité	47
LP Métiers de la GRH : Formation, compétences et emploi	49
Domaine Sciences Humaines et sociales	51
LP Cartographie, topographie et systèmes d'information géographique	52
LP Métiers de la protection et de la gestion de l'environnement	54
Domaine Sciences, Technologies, Santé	56
LP Chimie analytique, contrôle, qualité, environnement	58
LP Chimie industrielle	60
LP Chimie : Formulation	62
LP Gestion et développement des organisations, des services sportifs et de loisirs	64
LP Intervention sociale : Médiation par le sport	66
LP Maîtrise de l'énergie, électricité, développement durable	68
LP Management des processus logistiques	70
LP Métiers de l'énergétique, de l'environnement et du génie climatique	72
LP Métiers de l'industrie : Conception et amélioration de processus et procédés industriels	74
LP Métiers de l'industrie : Gestion de la production industrielle	76
LP Métiers de l'industrie : Mécanique	78
LP Métiers de l'industrie : Mécatronique, robotique	80
LP Métiers de l'informatique : Développement d'applications	82
LP Métiers de l'instrumentation, de la mesure et du contrôle qualité	84
LP Métiers du BTP : Génie civil et construction	86
LP Systèmes automatisés, réseaux et informatique industrielle	88
Liste des tableaux	90

Présentation de l'enquête

Pour la seizième année consécutive, l'université d'Orléans a mis en place une enquête auprès des diplômés de Licence professionnelle promotion 2018-2019. Le questionnaire proposé par l'université d'Orléans a un volet commun à tous les questionnaires d'enquête des autres universités soit une quarantaine de questions avec l'introduction de questions rétrospectives portant sur la situation professionnelle un an avant la date d'observation ; les questions ne faisant pas partie de ce volet mais posées les années précédentes ont été incluses en suivant la logique définie par le ministère, le questionnaire a ensuite été validé par celui-ci.

Afin de rendre comparables les statistiques publiées par les universités, le ministère de l'enseignement supérieur et de la recherche a défini, en lien avec les représentants des universités, une charte permettant de collecter des données homogènes sur l'insertion professionnelle des diplômés et d'en assurer une exploitation statistique. Le champ de l'enquête prévu par le ministère porte sur les diplômés 2019 ayant la nationalité française ; nés en 1989 ou après ; n'ayant pas interrompu leurs études pendant plus d'un an, avant l'obtention du diplôme en 2019 ; ne s'étant pas réinscrits en formation initiale dans un établissement à la rentrée universitaire 2019 et/ou à la rentrée universitaire 2020. La date d'observation est fixée au 1^{er} décembre de l'année n+2 et de l'année n+1 après l'obtention du diplôme. Elle est la même quelle que soit la date effective d'obtention du diplôme comprise entre juin et décembre de l'année n, correspondant ainsi à un temps d'observation de 18 et 30 mois pour une sortie en juin.

Le présent document porte sur le devenir de l'ensemble des diplômés de Licence Professionnelle enquêtés au 1^{er} décembre 2021. Contactés par mail pour grand nombre puis téléphoniquement, les diplômés avaient donc le choix de répondre directement par téléphone ou par internet en communiquant leur adresse email.

En 2018-2019, trente Licences Professionnelles étaient proposées à l'Université d'Orléans; sept d'entre-elles sont dispensées dans une UFR :

- Droit, Economie et Gestion : « Assurance, banque, finance : Chargé de clientèle » et « Activités juridiques : Marchés publics – Métiers de l'achat public »
- Lettres, Langues et Sciences Humaines : « Cartographie, topographie et systèmes d'information géographique », « Développement de projets de territoires » et « Métiers de la protection et de la gestion de l'environnement »
- Sciences et Techniques : « Développement social et médiation par le sport », « Gestion et développement des organisations, des services sportifs et de loisirs » et « Intervention sociale : Médiation par le sport »

Les autres Licences Professionnelles se répartissent dans les quatre IUT's localisés sur les cinq sites¹ que compte l'Université d'Orléans. La Licence professionnelle « Métiers de la gestion et de la comptabilité : Fiscalité » est dispensée sur deux sites : Orléans et Bourges.

- IUT de Chartres : « Gestion des achats et des approvisionnements », « Maîtrise de l'énergie, électricité, développement durable » « métiers de l'industrie : Conception et amélioration de processus et procédés industriels »
- IUT de l'Indre : « Gestion des organisations de l'économie sociale et solidaire » et « Systèmes automatisés, réseaux et informatique industrielle » à Châteauroux et « Communication et valorisation de la création artistique » à Issoudun
- IUT de Bourges : « Gestion des organisations agricoles et agroalimentaires », « Intervention sociale : Accompagnement de publics spécifiques », « Management des organisations », « Métiers de la gestion et de la comptabilité : Comptabilité et paie », « Métiers de la gestion et de la comptabilité : Fiscalité », « Métiers de l'industrie : Gestion de la production industrielle », « Métiers de l'industrie : Mécatronique, robotique », « Métiers de l'instrumentation, de la mesure et du contrôle qualité et « Métiers du BTP : Génie civil et construction »
- IUT d'Orléans : « Chimie : Formulation », « Chimie analytique, contrôle, qualité, environnement », « Chimie industrielle », « Management des processus logistiques », « Management et gestion des organisations », « Métiers de la gestion et de la comptabilité : Fiscalité », Métiers de la GRH : Formation, compétences et emploi », « métiers de l'énergétique, de l'environnement et du génie climatique », Métiers de l'industrie : Mécanique » et « Métiers de l'informatique : Développement d'applications ».

**870 étudiants se sont inscrits en Licence Professionnelle
799 étudiants ont obtenu le diplôme à la fin de l'année²**

¹ L'IUT de l'Indre comporte deux sites: Châteauroux et Issoudun.

² Selon la définition du Ministère, sur les 799 diplômés de l'Université, 539 seraient à interroger soit 67,5% ; l'ensemble des diplômés était présent dans le fichier ministériel. L'Université a fait le choix d'interroger l'ensemble de ses diplômés de Licence professionnelle.

Présentation des étudiants diplômés de Licence Professionnelle¹

Diplôme d'accès en Licence Professionnelle

Les diplômés de Licence Professionnelle ont accédé pour l'essentiel à cette formation avec un DUT ou un BTS.

Diplôme d'accès	Répartition des diplômés (N=799)
BTS	48,3%
DUT	40,1%
DEUG (diplôme intermédiaire de Licence)	2,4%
Autres	9,0%
Total	100%

Tab 1: Diplôme d'accès des diplômés de Licence Professionnelle

Régime d'inscription en Licence Professionnelle

Le régime d'inscription des diplômés de Licence professionnelle a été pour la majorité une inscription en formation par apprentissage. Vingt-quatre Licences professionnelles ont ainsi été préparées par apprentissage : « Chimie : Formulation » pour 100% de cette LP, « Gestions des organisations agricoles et agroalimentaires » pour 100% de cette LP, « Management et gestion des organisations » pour 100% de cette LP, « Métiers de l'industrie : Conception et amélioration de processus et procédés industriels » pour 100% de cette LP, « Métiers de l'industrie : Mécatronique, robotique » pour 100% de cette LP, « Métiers de l'instrumentation, de la mesure et du contrôle qualité » pour 100% de cette LP, « Chimie analytique, contrôle, qualité, environnement » pour 96,4% de cette LP, « Métiers de la gestion et de la comptabilité : Comptabilité et paie » pour 90,8% de cette LP, « Chimie industrielle » pour 88,9% de cette LP, « Assurance, banque, finance : Chargé de clientèle » pour 88,2% de cette LP, « Métiers de l'industrie : Gestion de la production industrielle » pour 85,2% de cette LP, « Management des processus logistiques » pour 84,6% de cette LP, « Métiers de la GRH : Formation, compétences et emploi » pour 83,3% de cette LP, « Métiers de la gestion et de la comptabilité : Fiscalité » pour 81,0% de cette LP, « Systèmes automatisés, réseaux et informatique industrielle » pour 71,4% de cette LP, « Gestion des achats et des approvisionnements » pour 65,2% de cette LP, « Métiers de l'industrie : Mécanique » pour 64,6% de cette LP, « Maîtrise de l'énergie, électricité, développement durable » pour 62,5% de cette LP, « Métiers de l'énergie, de l'environnement et du génie climatique » pour 60,0% de cette LP, « Métiers de l'informatique : Développement d'applications » pour 35,7% de cette LP, « Métiers de la protection et de la gestion de l'environnement » pour 33,3% de cette LP, « Intervention sociale : Médiation par le sport » pour 28,6% de cette LP, « Activités juridiques » pour 26,3% de cette LP, « Gestion des organisations de l'économie sociale et solidaire » pour 21,1% de cette LP.

Six Licences professionnelles ont également été préparées en contrat de professionnalisation.

Régime d'inscription	Répartition des diplômés (N=799)
Formation initiale	26,4%
Formation par apprentissage	62,2%
Formation en contrat de professionnalisation	3,5%
Formation continue	7,0%
Reprise d'études non financées	0,9%
Total	100%

Tab 2: Régime d'inscription des diplômés de Licence Professionnelle

Diplôme d'accès dans l'enseignement supérieur

Un tiers diplômés (31,0%) sont titulaires d'un baccalauréat technologique, plus d'un quart (29,5%) d'un baccalauréat scientifique et moins d'un cinquième (14,3%) d'un baccalauréat économique et social.

Type de baccalauréat	Répartition des diplômés (N=799)
Bac Économique et social	14,3%
Bac Littéraire	3,6%
Bac Scientifique	29,5%
Bacs Technologiques	31,0%
Bacs Professionnels	15,4%
Autres équivalences	9,9%
Total	100%

Tab 3: Type de baccalauréat des diplômés de Licence Professionnelle

Origine géographique²

Trois cinquièmes (57,7%) des diplômés de Licence Professionnelle sont originaires de la région Centre-Val de Loire.

Origine géographique	Répartition des diplômés (N=799)
Cher	14,1%
Eure-et-Loir	7,6%
Indre	6,1%
Indre-et-Loire	4,0%
Loir-et-Cher	6,1%
Loiret	19,8%
Ile-de-France	12,4%
Autres départements français	28,0%
Étranger	1,8%
Total	100%

Tab 4: Origine géographique des diplômés de Licence Professionnelle

¹ Données issues de la base Apogée de l'Université

² L'origine géographique est établie à partir de l'adresse fixe de l'étudiant.

Répartition selon la classe d'âge¹ en Licence Professionnelle

Plus de quatre diplômés sur cinq (83,7%) appartiennent à la classe d'âge des 20-24 ans. La moyenne d'âge est de 22,6 ans, l'étendue allant de 19 à 56 ans.

Selon le régime d'inscription, l'âge moyen évolue de 21,3 ans à 36,5 ans :

- Formation initiale : âge moyen 21,3 ans, étendue de 19 à 30 ans
- Formation continue : âge moyen 36,5 ans, étendue de 23 à 56 ans
- Formation par apprentissage : âge moyen 21,3 ans, étendue de 19 à 30 ans
- Formation en contrat de professionnalisation : âge moyen 23,8 ans, étendue de 20 à 43 ans
- Reprise d'études non financées : âge moyen 35,4 ans, étendue de 30 à 42 ans

Classe d'âge	Répartition des diplômés (N=799)
19 ans	1,6%
20-24 ans	83,7%
25-29 ans	7,8%
30-34 ans	1,9%
35 ans et plus	5,0%
Total	100%

Tab 5: Classe d'âge des diplômés de Licence Professionnelle

Répartition selon le sexe

La Licence professionnelle est un diplôme à dominante masculine : la part des hommes représente 55,1% des diplômés. Seize Licences professionnelles sur trente ont un taux de féminisation inférieur à la moyenne, essentiellement dans le domaine Sciences et Technologies.

Intitulé de Licence Professionnelle (N=799)	Taux de féminisation	Répartition des femmes	Répartition des hommes	Ensemble des diplômés
Activités juridiques : Marchés publics – Métiers de l'achat public	84,2%	4,5%	0,8%	2,4%
Assurance, banque, finance : Chargé de clientèle	70,6%	6,7%	2,8%	1,3%
Cartographie, topographie et systèmes d'information géographique	11,8%	0,6%	4,2%	1,9%
Chimie analytique, contrôle, qualité, environnement	67,9%	5,3%	2,0%	3,5%
Chimie industrielle	11,1%	0,3%	1,8%	1,1%
Chimie : Formulation	81,2%	7,2%	1,4%	4,0%
Communication et valorisation de la création artistique	71,4%	5,6%	1,8%	3,5%
Gestion des achats et des approvisionnements	52,2%	3,3%	2,5%	2,9%
Gestion des organisations agricoles et agroalimentaires	52,0%	3,6%	2,7%	3,1%
Gestion des organisations de l'économie sociale et solidaire	73,7%	3,9%	1,1%	2,4%
Gestion et développement des organisations, des services sportifs et de loisirs	38,1%	2,2%	3,0%	2,6%
Intervention sociale : Accompagnement de publics spécifiques	92,9%	7,2%	0,5%	3,5%
Intervention sociale : Médiation par le sport	42,9%	2,5%	2,7%	2,6%
Maîtrise de l'énergie, électricité, développement durable	6,2%	0,3%	3,4%	2,0%
Management des organisations	100%	0,3%	0%	0,1%
Management des processus logistiques	38,5%	2,8%	3,6%	3,3%
Management et gestion des organisations	73,3%	6,1%	1,8%	3,8%
Métiers de la gestion et de la comptabilité : Comptabilité et paie	76,9%	13,9%	3,4%	8,1%
Métiers de la gestion et de la comptabilité : Fiscalité	61,9%	7,2%	3,6%	5,3%
Métiers de la GRH : Formation, compétence et emploi	95,8%	6,4%	0,2%	3,0%
Métiers de la protection et de la gestion de l'environnement	23,8%	1,4%	3,6%	2,6%
Métiers de l'énergétique, de l'environnement et du génie climatique	0%	0%	4,5%	2,5%
Métiers de l'industrie : Conception et amélioration de processus et procédés industriels	0%	0%	5,5%	3,0%
Métiers de l'industrie : Gestion de la production industrielle	22,2%	1,7%	4,8%	3,4%
Métiers de l'industrie : Mécanique	4,2%	0,6%	10,5%	6,0%
Métiers de l'industrie : Mécatronique, robotique	6,9%	0,6%	6,1%	3,6%
Métiers de l'informatique : Développement d'applications	21,4%	1,7%	5,0%	3,5%
Métiers de l'instrumentation, de la mesure et du contrôle qualité	14,3%	0,6%	2,7%	1,8%
Métiers du BTP : Génie civil et construction	17,7%	3,1%	9,3%	6,5%
Systèmes automatisés, réseaux et informatique industrielle	7,1%	0,6%	5,9%	3,5%
Ensemble	44,9%	100%	100%	100%

Tab 6: Taux de féminisation et répartition selon le sexe des diplômés de Licence Professionnelle

La population des répondants à l'enquête est représentative de la population des diplômés sur les six critères que sont le titre d'accès à la licence professionnelle, le régime d'inscription, le type de baccalauréat, l'origine géographique, la classe d'âge et le genre.

¹ On détermine l'âge par différence de millésime (année universitaire en cours – année de naissance).

Ensemble des diplômés de l'université d'Orléans

Taux de réponse

Au vue du temps passé par l'assistant ingénieur chargé d'enquête de l'Observatoire de la Vie Etudiante et des deux étudiants recrutés pour la relance téléphonique, on observe un taux brut de 57,2%, ce taux de répondants est inférieur à celui de la promotion précédente (63,8%) mais supérieur à celui de la promotion 2017 (53,8%). Certains répondants ont dit avoir déjà répondu et il a fallu insister en précisant que ce n'était pas la même enquête. Ce qui pose le problème du surplus d'enquêtes. Le temps passé à rechercher les adresses email des diplômés soit directement par téléphone soit par le biais des secrétaires ou du personnel de l'Observatoire, ainsi que la relance téléphonique pour répondre à l'enquête n'a cependant pas été vain (776 mails ont été envoyés). En effet, 67,2% des diplômés ont répondu directement sur internet et 32,8% par téléphone. Trente-six diplômés ont refusé de répondre à l'enquête. Ils étaient vingt-quatre pour la promotion précédente. Vingt-deux ont commencé à répondre à l'enquête mais leurs réponses étaient inexploitables.

**744 diplômés de Licence Professionnelle ont pu être contactés¹.
457 diplômés ont répondu à l'enquête.**

Le taux brut² de réponse est de 57,2%; il varie entre 28,6% et 76,5% selon la Licence Professionnelle.

Intitulé de Licence professionnelle	Nbre d'inscrits	Nbre de diplômés	Taux de diplômés	Nbre enquêtés	Nbre de réponses	Taux brut de réponse	Taux net ³ de réponse
Activités juridiques : Marchés publics – métiers de l'achat public	23	19	82,6%	17	11	57,9%	64,7%
Assurance, banque, finance : Chargé de clientèle	40	34	85,0%	32	18	52,9%	56,2%
Cartographie, topographie et systèmes d'information géographique	20	17	85,0%	15	13	76,5%	86,7%
Chimie : Formulation	32	32	100%	32	23	71,9%	71,9%
Chimie analytique, contrôle, qualité, environnement	29	28	96,6%	27	20	71,4%	74,1%
Chimie industrielle	11	9	81,8%	8	5	55,6%	62,5%
Communication et valorisation de la création artistique	31	28	90,3%	26	14	50,0%	53,8%
Développement de projets de territoires	10	0	0%	-	-	-	-
Gestion des achats et des approvisionnements	24	23	95,8%	22	7	30,4%	31,8%
Gestion des organisations agricoles et agroalimentaires	25	25	100%	23	14	56,0%	60,9%
Gestion des organisations de l'économie sociale et solidaire	20	19	95,0%	19	13	68,4%	68,4%
Gestion et développement des organisations, des services sportifs et de loisirs	27	21	77,8%	18	6	28,6%	33,3%
Intervention sociale : Accompagnement de publics spécifiques	29	28	96,6%	22	15	53,6%	68,2%
Intervention sociale : Médiation par le sport	24	21	87,5%	20	14	66,7%	70,0%
Maîtrise de l'énergie, électricité, développement durable	17	16	94,1%	16	10	62,5%	62,5%
Management des organisations	1	1	100%	1	1	100%	100%
Management des processus logistiques	28	26	92,9%	24	12	46,2%	50,0%
Management et gestion des organisations	31	30	96,8%	26	19	63,3%	73,1%
Métiers de la gestion et de la comptabilité : Comptabilité et paie	66	65	98,5%	61	23	35,4%	37,7%
Métiers de la gestion et de la comptabilité : Fiscalité	46	42	91,3%	40	26	61,9%	65,0%
Métiers de la GRH : Formation, compétences et emploi	26	24	92,3%	24	17	70,8%	70,8%
Métiers de la protection et de la gestion de l'environnement	22	21	95,5%	17	14	66,7%	82,4%
Métiers de l'énergétique, de l'environnement et du génie climatique	21	20	95,2%	20	14	70,0%	70,0%
Métiers de l'industrie : Conception et amélioration de processus et procédés industriels	24	24	100%	21	14	58,3%	66,7%
Métiers de l'industrie : Gestion de la production industrielle	28	27	96,4%	26	12	44,4%	46,2%
Métiers de l'industrie : Mécanique	49	48	98,0%	48	32	66,7%	66,7%
Métiers de l'industrie : Mécatronique, robotique	29	29	100%	26	19	65,5%	73,1%
Métiers de l'informatique : Développement d'applications	33	28	84,8%	24	17	60,7%	70,8%
Métiers de l'instrumentation, de la mesure et du contrôle qualité	16	14	87,5%	14	10	71,4%	71,4%
Métiers du BTP : Génie civil et construction	59	52	88,1%	48	30	57,7%	62,5%
Systèmes automatisés, réseaux et informatique industrielle	29	28	96,6%	27	14	50,0%	51,9%
Ensemble	870	799	91,8%	744	457	57,2%	61,4%

Tab 7: Nombre d'inscrits et de diplômés en Licence Professionnelle en 2018-2019 et taux de réponse

¹ Pour les 55 n'ayant pu être contactés, les coordonnées n'étaient plus valides ou sans adresse mail ou téléphone sonnante dans le vide et donc impossibilité de les contacter.

² Le taux brut est le rapport multiplié par 100 du nombre de répondants sur le nombre total de diplômés.

³ En retirant du nombre total de diplômés les étudiants ayant pour adresse fixe l'étranger et ne pouvant être retrouvés par l'adresse annuelle ou par email mais aussi ceux pour lesquelles les coordonnées n'étaient plus valides (adresse, téléphone...), on obtient le taux net de répondants de 61,4%.

Situation principale des diplômés de Licence Professionnelle au 1^{er} décembre 2021

Situation principal au 1^{er} décembre 2021 toutes mentions confondues

Au 1^{er} décembre 2021, sur les 457 diplômés ayant répondu :

- 77,9% sont en emploi salarié ou indépendant soit 356 répondants
- 3,9% sont sans emploi et en recherche d'emploi soit 18 répondants
- 12,9% sont en études ou reprise d'études soit 59 répondants
- 5,3% sont sans emploi et ne recherchent pas de travail soit 24 répondants

Le débouché « normal » de la Licence professionnelle est l'entrée dans la vie active.

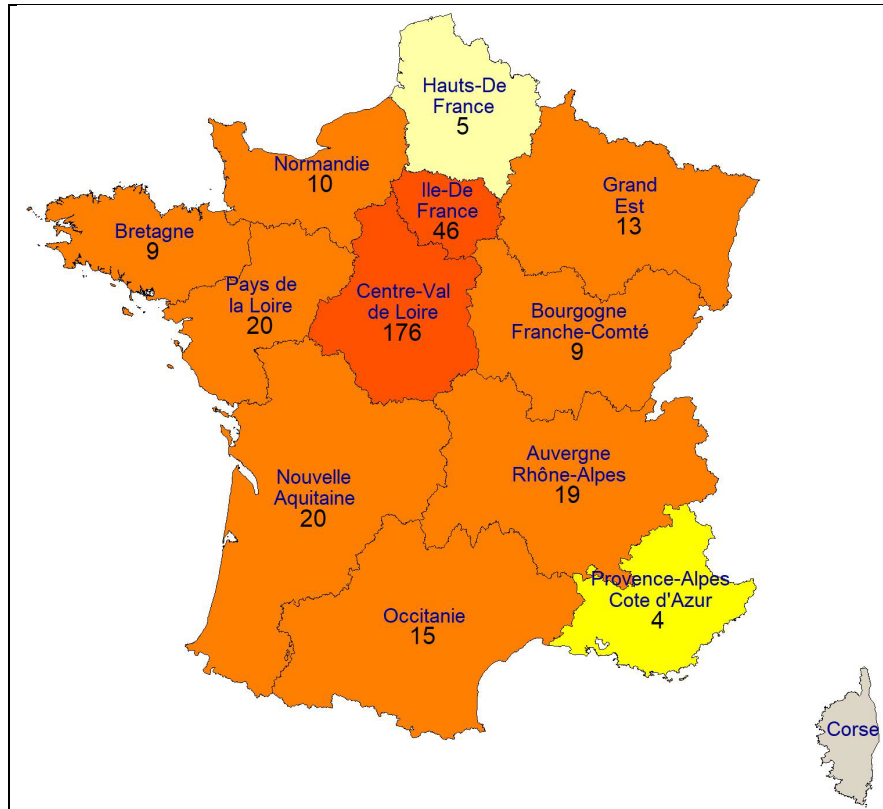
Situation principale au 1^{er} décembre 2021 selon la Licence professionnelle

Intitulé de la Licence professionnelle	Part des répondants en emploi	Part des répondants en recherche d'emploi	Part des répondants en études
Activités juridiques : Marchés public – Métiers de l'achat public	72,7%	18,2%	9,1%
Assurance, Banque, Finance : Chargé de clientèle	88,9%	0%	11,1%
Cartographie, topographie et systèmes d'information géographique	76,9%	7,7%	7,7%
Chimie analytique, contrôle, qualité, environnement	80,0%	0%	15,0%
Chimie industrielle	40,0%	0%	60,0%
Chimie : Formulation	69,6%	4,3%	26,1%
Communication et valorisation de la création artistique	71,4%	7,1%	14,3%
Gestion des achats et des approvisionnements	71,4%	0%	14,3%
Gestion des organisations agricoles et agroalimentaires	92,9%	0%	0%
Gestion des organisations de l'économie sociale et solidaire	69,2%	0%	30,8%
Gestion et développement des organisations, des services sportifs et de loisirs	100%	-	-
Intervention sociale : Accompagnement de publics spécifiques	93,3%	0%	6,7%
Intervention sociale : Médiation par le sport	85,7%	0%	0%
Maîtrise de l'énergie, électricité, développement durable	60,0%	0%	30,0%
Management des organisations : gestion et pilotage de projet	100%	-	-
Management des processus logistiques	91,7%	8,3%	-
Management et gestion des organisations	68,4%	10,5%	10,5%
Métiers de la gestion et de la comptabilité : Comptabilité et paie	73,9%	8,7%	8,7%
Métiers de la gestion et de la comptabilité : Fiscalité	65,4%	3,8%	23,1%
Métiers de la GRH	70,6%	0%	11,8%
Métiers de la protection et de la gestion de l'environnement	92,9%	7,1%	-
Métiers de l'énergétique, de l'environnement et du génie climatique	100%	-	-
Métiers de l'industrie : Conception et amélioration de processus et procédés industriels	75,7%	0%	14,3%
Métiers de l'industrie : Gestion de la production industrielle	66,7%	8,3%	16,7%
Métiers de l'industrie : Mécanique	71,9%	3,1%	12,5%
Métiers de l'industrie : Mécatronique, robotique	73,7%	5,3%	15,8%
Métiers de l'informatique : Développement d'applications	88,2%	5,9%	5,9%
Métiers de l'instrumentation, de la mesure et du contrôle qualité	70,0%	0%	20,0%
Métiers du BTP : Génie civil et construction	86,7%	3,3%	10,0%
Systèmes automatisés, réseaux et informatique industrielle	71,4%	7,1%	21,4%
Ensemble	77,9%	3,9%	12,9%

Tab 8: Part des répondants en emploi ou en recherche d'emploi selon l'intitulé de la Licence Professionnelle

L'exercice d'un emploi salarié ou indépendant au 1^{er} décembre 2021 des diplômés de Licence Professionnelle

Parmi les 356 répondants dont la situation principale est en emploi salarié ou indépendant au 1^{er} décembre 2021, un peu plus de la moitié sont des hommes (54,2%) ; l'âge moyen est de 25,7 ans, l'âge médian est de 24,0 ans et il s'étend de 22 ans à 58 ans. La quasi-totalité des répondants est de nationalité française (93,5%). Pour l'essentiel, l'emploi occupé s'exerce en région Centre-Val de-Loire ou en Ile-de-France. Cinq répondants exercent leur emploi à l'étranger : un en Angleterre, deux au Canada, un aux Etats-Unis et deux en Suisse. Pour un répondant sur quatre (74,1%) la situation principale était, au 1^{er} décembre 2020, en emploi, un cinquième était en études (19,7%) et 4,5% sans emploi et en recherchant un. Parmi les répondants en emploi, neuf ont déclaré avoir été dans un dispositif de chômage partiel, - activité partielle en lien avec la crise sanitaire (COVID).



Carte 1 : Région de l'emploi occupé au 1^{er} décembre 2021

Plus finement, en croisant l'origine géographique¹ avec la région de l'emploi occupé, on note que 208 diplômés sont originaires de la région Centre-Val de Loire et parmi eux 152 y travaillent, 24 n'en sont pas originaires mais y travaillent. Sur les 56 diplômés originaires de la région et n'y travaillant pas, 11 exercent leur emploi en Ile de France et 3 à l'étranger.

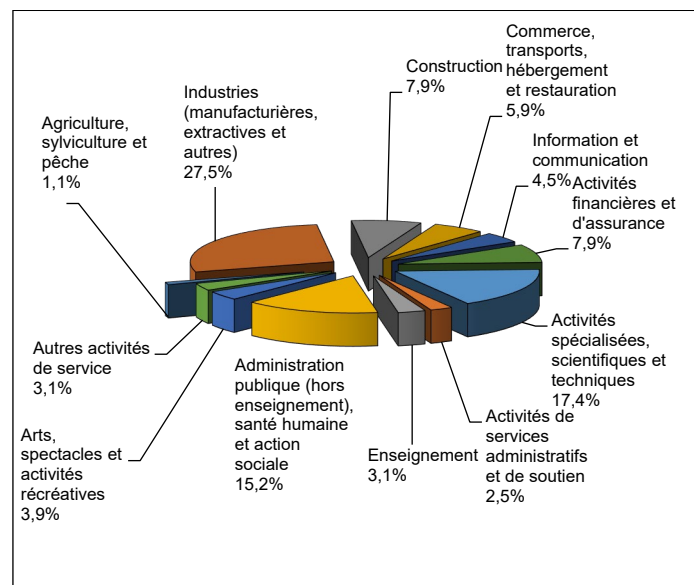
Caractéristiques de l'emploi occupé au 1^{er} décembre 2021

Pour les diplômés de Licence Professionnelle en emploi au 1^{er} décembre 2021, la durée moyenne de recherche du premier emploi a été de deux mois. Trois étudiants sur quatre (75,8%) occupent un emploi stable (contrat à durée indéterminée, fonctionnaire et assimilé, profession libérale...).

¹ L'origine géographique est appréhendée à partir de l'adresse fixe enregistrée dans la base Apogée.

Caractéristiques	Promotion 2019 (N=356)
Durée moyenne de recherche du 1 ^{er} emploi	2,3
Nombre moyen d'emploi occupé	1,7
Nature de l'entreprise ¹	78 en Petite entreprise dont 40 en région Centre-Val de Loire 69 en Moyenne entreprise dont 31 en région Centre-Val de Loire 209 en Grande entreprise dont 105 en région Centre-Val de Loire
Type de contrat	249 CDI, 16 Fonctionnaire ou assimilé, 5 Profession libérale, indépendant, chef d'entreprise, auto-entrepreneur 60 CDD, 13 Intérimaire, 3 vacataire, 6 Contrat de professionnalisation, 1 intermittent du spectacle, pigiste, 3 emplois aidés
Nature de l'emploi	352 temps plein 4 temps partiel
Salaires moyen net mensuel temps plein (hors primes)	1734 euros
Salaires médian net mensuel temps plein (hors primes)	1650 euros

Tab 9: Caractéristiques de l'emploi occupé au 1er décembre 2021



Graph 1: Secteur d'activité économique de l'emploi occupé au 1er décembre 2021

Catégorie socioprofessionnelle

Sept emplois occupés sur dix (71,6%) sont des emplois dits intermédiaires (techniciens, agents de maîtrise...) et un sur cinq (19,1%) de type cadre.

Catégorie socioprofessionnelle	Promotion 2019 (N=356)
Agriculteur	1,1%
Artisan, commerçant, chef d'entreprise	0,3%
Profession libérale	0%
Personnel de catégorie A de la fonction publique	1,7%
Ingénieur, cadre, professions libérales, professions intellectuelles supérieures	17,1%
Personnel de catégorie B de la fonction publique	9,6%
Emploi de niveau intermédiaire : technicien, agent de maîtrise, maîtrise administrative et commerciale, VRP	61,0%
Personnel de catégorie C de la fonction publique	2,2%
Manœuvre, ouvrier	1,1%
Employé administratif d'entreprise, de commerce, personnel de service	5,9%
Total	100%

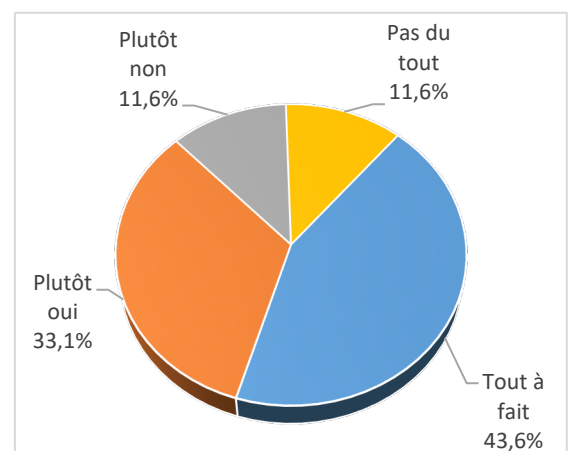
Tab 10: Catégorie socioprofessionnelle des diplômés de Licence Professionnelle en emploi au 1er décembre 2021

Origine et perception de l'emploi occupé

Le stage, le contrat d'apprentissage ou contrat de professionnalisation effectué durant les études, la candidature spontanée, la réponse à une annonce hors Pôle emploi ou autre organisme de même type (presse, internet...) mais aussi les relations personnelles (réseau) ou encore suite à un dépôt de CV en ligne sont pour les trois quarts (76,2%) à l'origine des emplois occupés. Un répondant sur quatre (76,7%) exerçant une activité professionnelle au 1^{er} décembre 2021 estime que leur emploi correspond à un niveau bac +3.

Origine	Promotion 2019 (N=356)
Suite à un stage, au contrat d'apprentissage ou contrat de professionnalisation effectué durant vos études	32,0%
Suite à une candidature spontanée	14,9%
En réponse à une annonce hors Pôle emploi (presse, Internet...)	12,4%
Grâce à des relations personnelles (réseau)	10,7%
Suite à une mission d'intérim ou un CDD	6,2%
Suite à un dépôt de CV en ligne	5,9%
Via LinkedIn ou autres réseaux professionnels	4,8%
Par Pôle emploi (anciennement ANPE) ou autres organismes	4,2%
Suite à la réussite d'un concours	2,5%
Cabinet de recrutement	2,2%
Nouvelles fonctions dans la même entreprise	1,4%
Forums et salons	0,6%
Vous avez créé votre emploi	0,6%
Retour à l'emploi occupé avant le diplôme préparé	0,6%
Associations d'anciens élèves	0,3%
Remplacement suite à un départ à la retraite	0,3%
Non renseignée	0,6%
Total	100%

Tab 11: Origine de l'emploi occupé au 1er décembre 2021

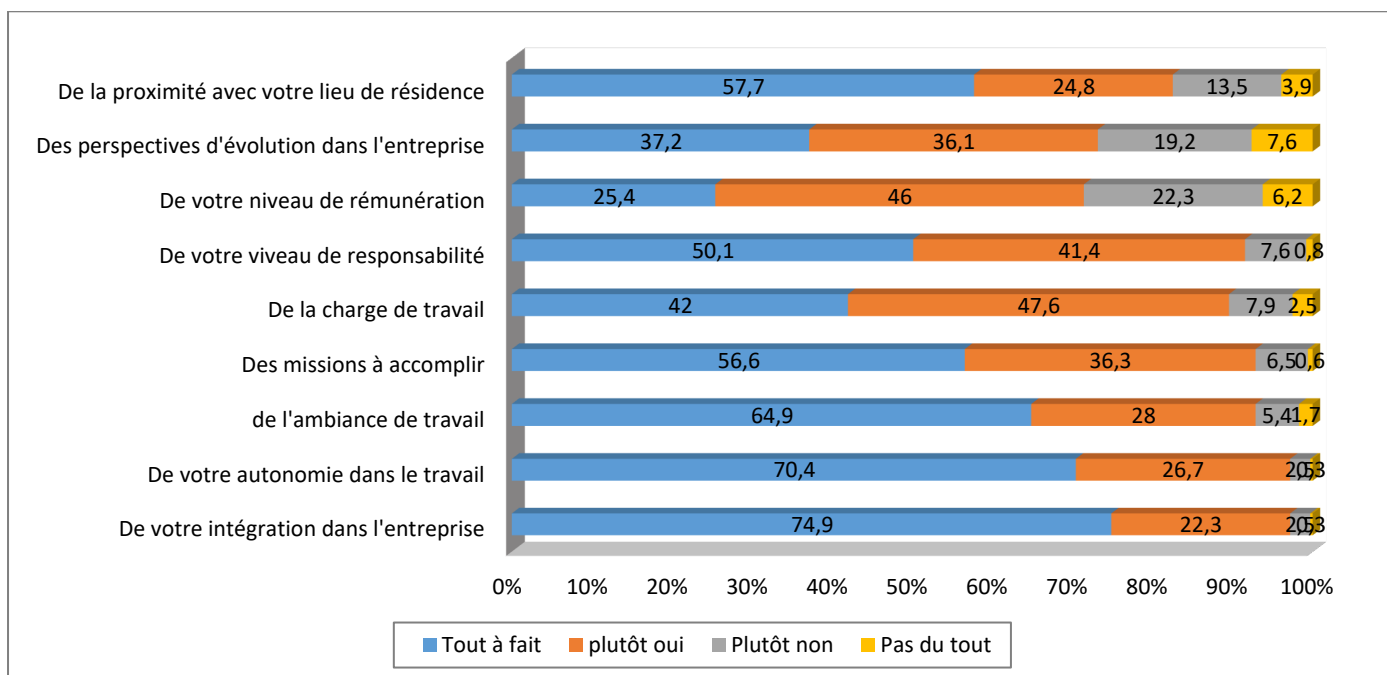


Graph 2: Perception de l'emploi occupé au 1er décembre 2021

¹ On qualifie de « Petite entreprise » une entreprise de moins de 50 salariés ou de « Grande entreprise » une de 500 salariés et plus.

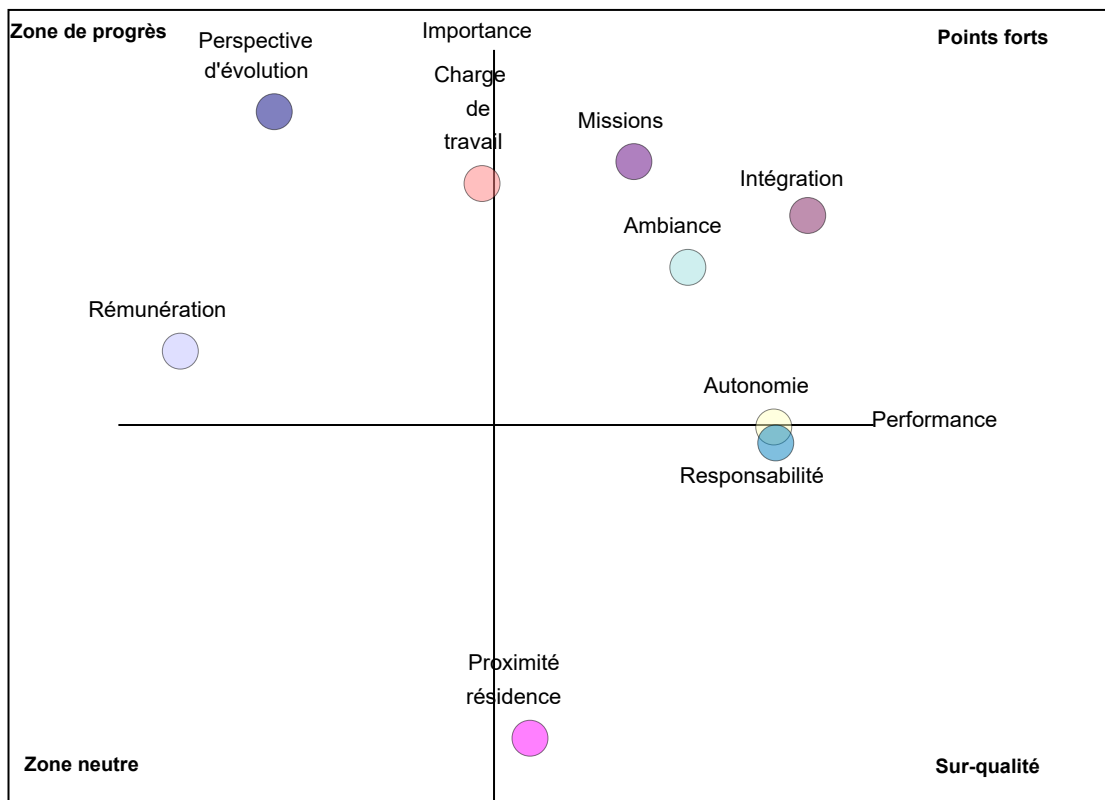
Degré de satisfaction selon différents critères de l'emploi occupé

Globalement, la plupart des répondants sont plutôt satisfaits (42,4%), voire tout à fait satisfaits (49,7%), de l'emploi qu'ils occupent au 1^{er} décembre 2021. L'insatisfaction notée se situe le plus souvent au niveau des perspectives d'évolution dans l'entreprise, du niveau de la rémunération, mais aussi du niveau de responsabilité ou de la charge de travail. A contrario, les critères tels que l'intégration dans l'entreprise, l'autonomie dans le travail, l'ambiance de travail mais aussi les missions à accomplir sont jugés plutôt satisfaisants voire très satisfaisants.



Graph 3: Degré de satisfaction selon différents critères de l'emploi occupé

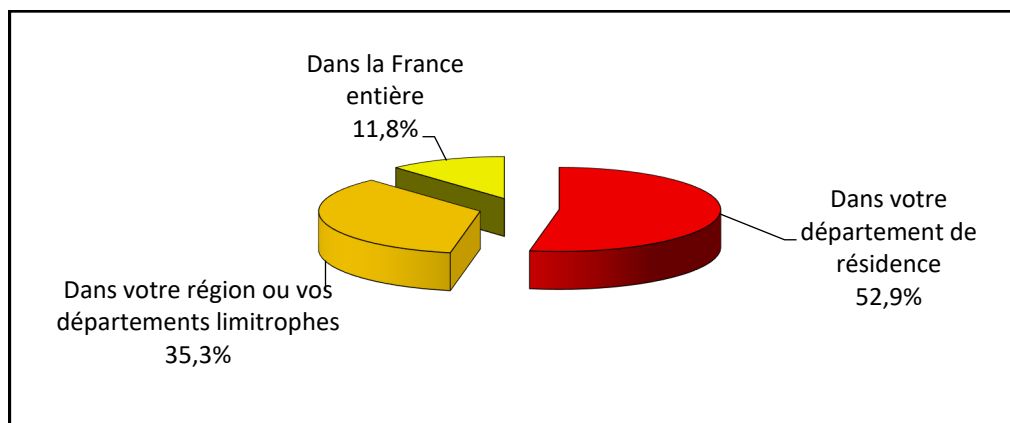
Cette matrice est une synthèse basée sur une échelle d'importance/performance selon deux dimensions en parallèle : la performance, évaluée par la note moyenne de satisfaction de 1 à 10 et, l'importance, mesurée par le coefficient de corrélation du critère avec l'évaluation globale. On obtient alors un classement des critères les plus corrélés avec la satisfaction globale de l'emploi occupé, que l'on peut donc considérer comme les plus importants aux yeux des répondants.



Un cinquième (22,5%) des diplômés en emploi au 1^{er} décembre 2021 sont à la recherche d'un nouvel emploi. Ils ont d'ailleurs déclaré, le plus souvent, être globalement insatisfaits voire très insatisfaits de l'emploi qu'ils occupent (78,6%) quand cela ne concernent que 17,8% de ceux qui sont globalement satisfaits voire très satisfaits.

Être sans emploi et en recherche d'emploi au 1er décembre 2021

Parmi les dix-huit répondants dont la situation principale est sans emploi et en recherche d'emploi au 1^{er} décembre 2021, dix sont des hommes; l'âge moyen est de 27,7 ans, l'âge médian est de 26,0 ans et il s'étend de 23 ans à 39 ans. Treize sont de nationalité française.

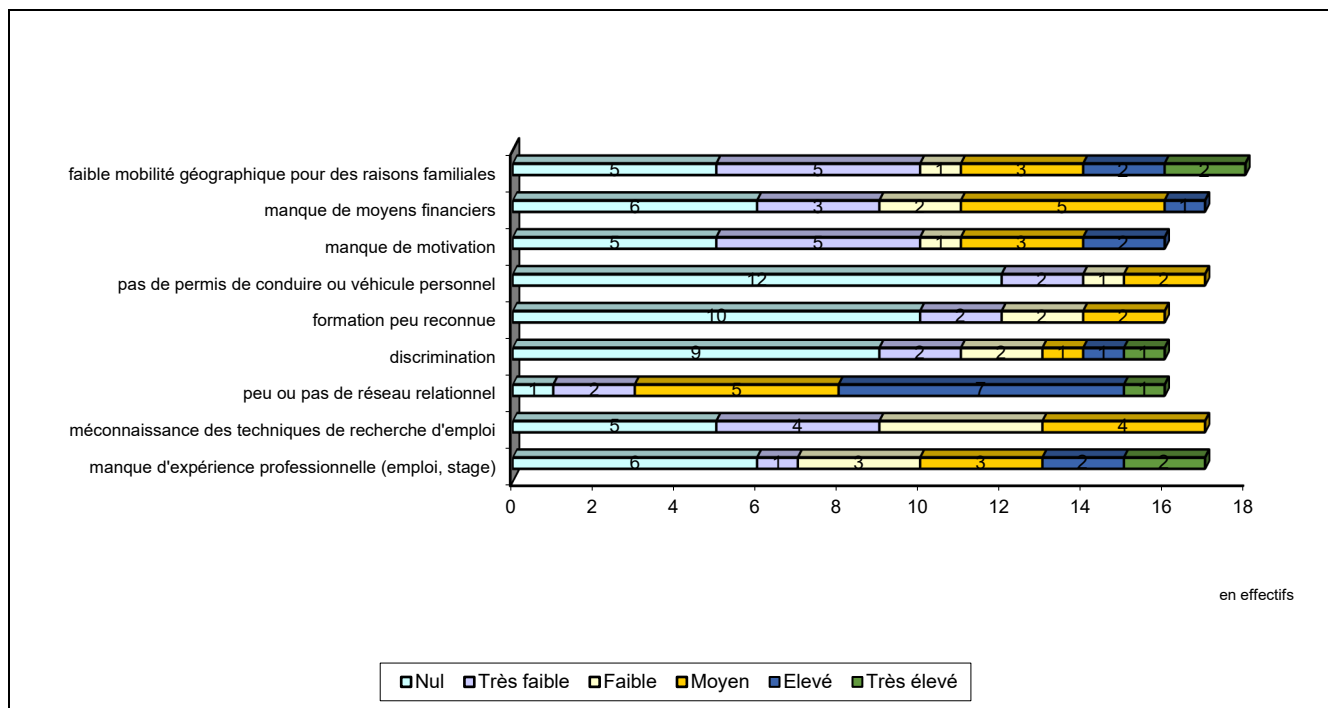


Graph 4: Lieu privilégié de recherche d'emploi

Parmi ces 18 répondants en recherche d'emploi au 1^{er} décembre 2021, 14 déclarent être à la recherche d'un nouvel emploi pour les raisons principales suivantes : pour un poste en adéquation avec leurs projets, leurs études (5 répondants), suite à une fin de contrat en CDD (4 répondants), pour une meilleure rémunération (1 répondant) mais aussi suite à un licenciement économique (1 répondant), en recherche d'une mobilité géographique (1 répondant) ou encore suite à la fin du contrat en alternance (1 répondant) et suite à mariage avec déménagement (1 répondant).

Au 1^{er} décembre 2020, 6 de ces répondants étaient en emploi, 9 étaient en poursuite d'études dont 3 en contrat d'apprentissage. Parmi ces 9 diplômés, huit ont connu deux années immédiates de poursuite d'études pour effectuer un Master. Les trois autres déclarent être en recherche d'emploi au 1^{er} décembre 2020.

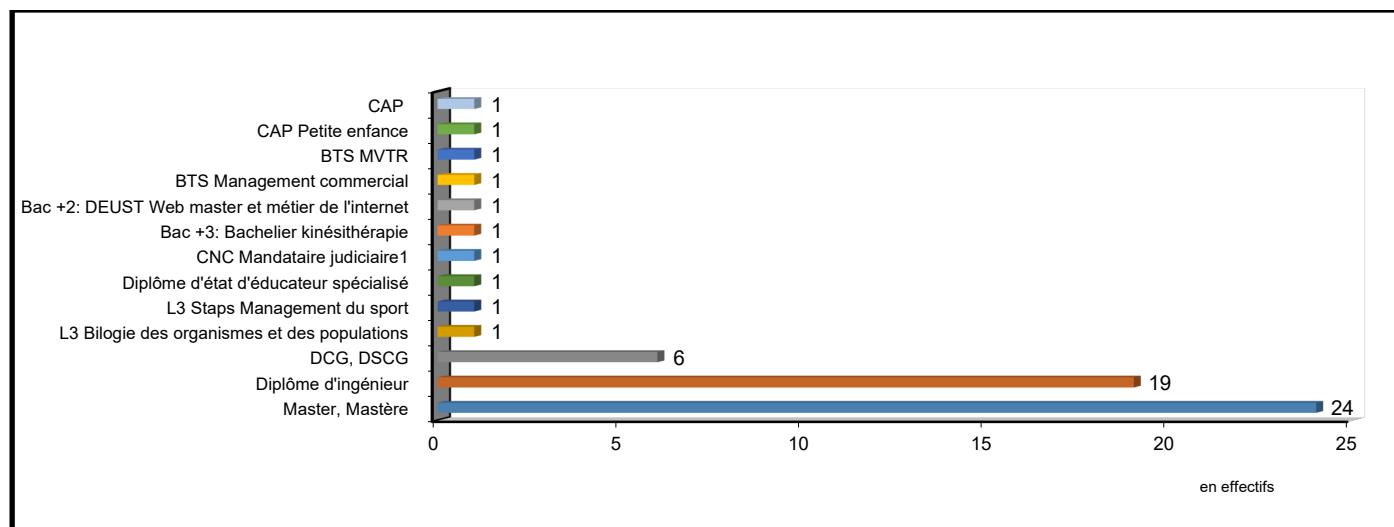
Parmi les différents freins énoncés dans le graphique ci-dessous, le peu ou pas de réseau relationnel est celui ayant le plus fort impact dans la recherche d'emploi, à cela s'ajoute le manque d'expérience professionnelle (emploi, stage).



Graph 5: Impact des différents freins dans la recherche d'emploi des diplômés de Licence Professionnelle

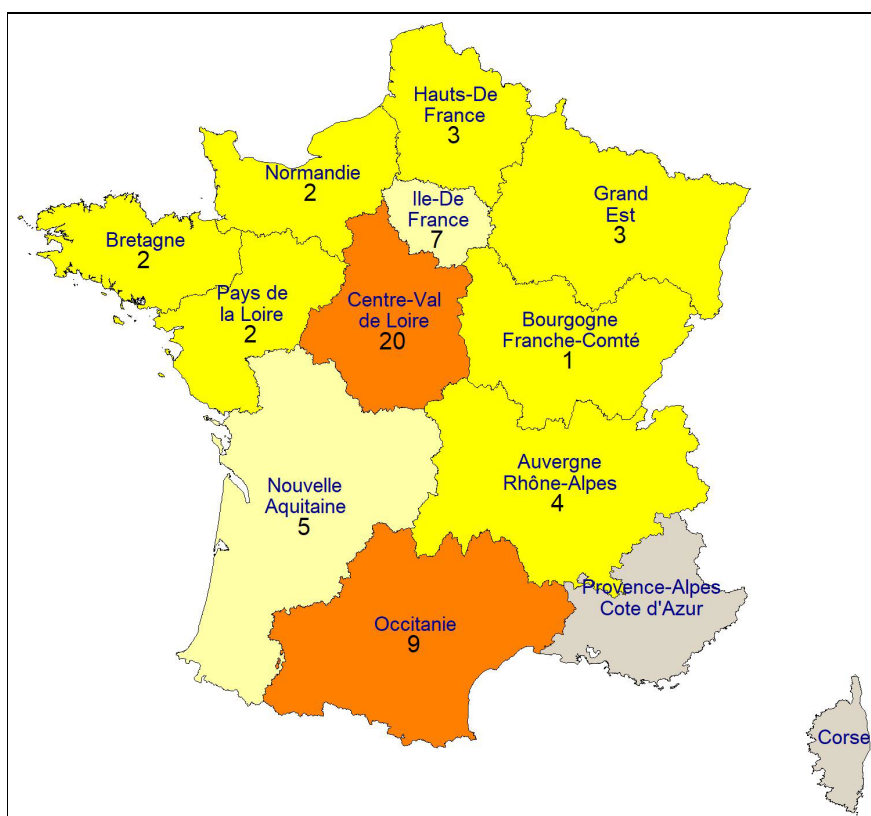
La poursuite d'études au 1^{er} décembre 2021 des diplômés de Licence Professionnelle

Parmi les cinquante-neuf répondants en poursuite d'études au 1^{er} décembre 2021, études constituant leur activité principale, trente-deux sont des hommes; l'âge moyen est de 23,9 ans, l'âge médian est de 23,0 ans et il s'étend de 22 ans à 37 ans. Six de ces répondants sont de nationalité étrangère.



Graph 6: Formation suivie au 1er décembre 2021 par les diplômés de Licence Professionnelle

Parmi les cinquante-neuf répondants en poursuite d'études, vingt sont en région Centre-Val de Loire et parmi eux huit font un Master ou Mastère et deux préparent un diplôme d'ingénieur. Un fait ses études à l'étranger en Belgique.



Carte 2: Région de la formation suivie au 1er décembre 2021

Tout en poursuivant leurs études, quarante-et-un déclarent occuper un emploi dont trente-huit dans le cadre d'un contrat d'apprentissage.

Au 1^{er} décembre 2020, quarante-sept de ces diplômés étaient en poursuite d'études dont vingt-six avec un emploi (25 en contrat d'apprentissage, onze étaient en emploi et un sans emploi et en recherchant un. Trente-et-un ont connu trois années immédiates de poursuite d'études.

Les indicateurs d'insertion professionnelle

Les indicateurs mesurant l'employabilité

Depuis l'enquête annuelle de recensement réalisée en Janvier 2004 par l'INSEE, la notion d'activité a changé : « la population active regroupe la population active occupée (appelée aussi population active ayant un emploi) et les chômeurs ; elle inclut les personnes exerçant à titre secondaire une activité professionnelle, notamment les étudiants ayant une activité réduite et les retraités continuant une activité professionnelle »¹.

➤ Indicateur 1 : Taux d'activité²

Il rapporte le nombre de diplômés sur le marché du travail (en emploi ou en recherchant un, en études et exerçant un emploi à la date d'observation) sur la population des répondants.

Intitulé de la Licence Professionnelle	Taux d'activité au 1 ^{er} /12/2021	Taux d'activité au 1 ^{er} /12/2020
Activités juridiques : Marchés public – Métiers de l'achat public	100%	81,8%
Assurance, Banque, Finance : Chargé de clientèle	94,4%	94,4%
Communication et valorisation de la création artistique	85,7%	78,6%
Gestion des achats et des approvisionnements	85,7%	85,7%
Gestion des organisations agricoles et agroalimentaires	92,9%	85,7%
Gestion des organisations de l'économie sociale et solidaire	69,2%	53,8%
Intervention sociale : Accompagnement de publics spécifiques	100%	100%
Management des organisations : Gestion et pilotage de projet	100%	100%
Management et gestion des organisations	84,2%	94,7%
Métiers de la gestion et de la comptabilité : Comptabilité et paie	91,3%	78,3%
Métiers de la gestion et de la comptabilité : Fiscalité	92,3%	88,5%
Métiers de la GRH : Formation, compétences et emploi	82,4%	88,2%
Ensemble Domaine Droit, Economie, Gestion	89,3%	85,4%
Cartographie, topographie et systèmes d'information géographique	84,6%	69,2%
Métiers de la protection et de la gestion de l'environnement	100%	92,9%
Ensemble Domaine Sciences Humaines et sociales	92,6%	81,5%
Chimie analytique, Contrôle, Qualité, Environnement	90,0%	90,0%
Chimie industrielle	100%	100%
Chimie : Formulation	95,7%	82,6%
Gestion et développement des organisations, des services sportifs et de loisirs	100%	83,3%
Intervention sociale : Médiation par le sport	85,7%	78,6%
Maîtrise de l'énergie, Electricité, Développement durable	80,0%	80,0%
Management des processus logistiques	100%	100%
Métiers de l'énergétique, de l'environnement et du génie climatique	100%	92,9%
Métiers de l'industrie : Conception et amélioration de processus et procédés industriels	100%	85,7%
Métiers de l'industrie : Gestion de la production industrielle	91,7%	100%
Métiers de l'industrie : Mécanique	84,4%	78,1%
Métiers de l'industrie : Mécatronique, robotique	94,7%	94,7%
Métiers de l'informatique : Développement d'applications	100%	88,2%
Métiers de l'instrumentation, de la mesure et du contrôle qualité	80,0%	100%
Métiers du BTP : Génie civil et construction	93,3%	83,3%
Systèmes automatisés, réseaux et informatique industrielle	78,6%	85,7%
Ensemble Domaine Sciences, Technologies, Santé	91,7%	87,3%
Ensemble	90,8%	86,2%

Tab 12: taux d'activité des diplômés selon le domaine et l'intitulé de la Licence Professionnelle (N=457)

¹ INSEE Centre : « Etre jeune entre 20 et 30 ans ? » in Les jeunes en région Centre, pp 6-8, juin 2008

² Taux d'activité : (en emploi+en recherche+en études avec emploi) / (en emploi+en recherche+en études avec emploi+en études sans emploi+autres situations). La catégorie « autres situations » regroupent vingt-quatre diplômés au 1^{er} décembre 2021 dont seize ont déclaré n'avoir pas d'emploi mais en avoir trouvé un commençant après le 1^{er} décembre 2021 et huit au 1^{er} décembre 2020 dont six ont déclaré en avoir trouvé un mais commençant après le 1^{er} décembre 2020.

Aucune poursuite ou reprise d'études au 1^{er} décembre 2021 signifie que le diplômé n'était pas en études pour les deux années suivant l'obtention de sa Licence professionnelle : 293 répondants.

Aucune poursuite ou reprise d'études au 1^{er} décembre 2020 signifie que le diplômé n'était pas en études pour l'année suivant l'obtention de sa Licence professionnelle : 315 répondants.

Intitulé de la Licence Professionnelle	Taux d'activité au 1 ^{er} /12/2021	Taux d'activité au 1 ^{er} /12/2020
Activités juridiques : Marchés public – Métiers de l'achat public	100%	80,0%
Assurance, Banque, Finance : Chargé de clientèle	100%	100%
Communication et valorisation de la création artistique	87,5%	81,8%
Gestion des achats et des approvisionnements	100%	50,0%
Gestion des organisations agricoles et agroalimentaires	100%	83,3%
Gestion des organisations de l'économie sociale et solidaire	100%	77,8%
Intervention sociale : Accompagnement de publics spécifiques	100%	100%
Management des organisations : Gestion et pilotage de projet	100%	100%
Management et gestion des organisations	80,0%	100%
Métiers de la gestion et de la comptabilité : Comptabilité et paie	91,7%	100%
Métiers de la gestion et de la comptabilité : Fiscalité	100%	100%
Métiers de la GRH : Formation, compétences et emploi	100%	100%
Ensemble Domaine Droit, Economie, Gestion	95,3%	92,3%
Cartographie, topographie et systèmes d'information géographique	88,9%	80,0%
Métiers de la protection et de la gestion de l'environnement	100%	100%
Ensemble Domaine Sciences Humaines et sociales	95,5%	91,3%
Chimie analytique, Contrôle, Qualité, Environnement	100%	94,1%
Chimie industrielle	100%	100%
Chimie : Formulation	100%	88,2%
Gestion et développement des organisations, des services sportifs et de loisirs	100%	66,7%
Intervention sociale : Médiation par le sport	77,8%	100%
Maîtrise de l'énergie, Electricité, Développement durable	100%	85,7%
Management des processus logistiques	100%	100%
Métiers de l'énergétique, de l'environnement et du génie climatique	100%	100%
Métiers de l'industrie : Conception et amélioration de processus et procédés industriels	100%	100%
Métiers de l'industrie : Gestion de la production industrielle	87,5%	100%
Métiers de l'industrie : Mécanique	100%	85,7%
Métiers de l'industrie : Mécatronique, robotique	100%	100%
Métiers de l'informatique : Développement d'applications	100%	92,9%
Métiers de l'instrumentation, de la mesure et du contrôle qualité	80,0%	100%
Métiers du BTP : Génie civil et construction	100%	100%
Systèmes automatisés, réseaux et informatique industrielle	85,7%	87,5%
Ensemble Domaine Sciences, Technologies, Santé	96,3%	94,3%
Ensemble	95,9%	93,3%

Tab 13: taux d'activité des diplômés n'ayant connu aucune poursuite ou reprise d'études selon le domaine et l'intitulé de la Licence Professionnelle

➤ Indicateur 2 : Taux d'emploi¹

Au sens de l'INSEE, « le taux d'emploi est la proportion de personnes disposant d'un emploi parmi celles en âge de travailler (15 à 64 ans). Le taux d'emploi reflète la capacité d'une économie à utiliser ses ressources en main d'œuvre ». L'ensemble des répondants est concerné, la tranche d'âge étant de 22 à 58 ans au 1^{er} décembre 2021.

Intitulé de la Licence Professionnelle	Taux d'emploi au 1 ^{er} /12/2021	Taux d'emploi au 1 ^{er} /12/2020
Activités juridiques : Marchés public – Métiers de l'achat public	81,8%	81,8%
Assurance, Banque, Finance : Chargé de clientèle	94,4%	94,4%
Communication et valorisation de la création artistique	78,6%	78,6%
Gestion des achats et des approvisionnements	85,7%	85,7%
Gestion des organisations agricoles et agroalimentaires	92,9%	78,6%
Gestion des organisations de l'économie sociale et solidaire	69,2%	53,8%
Intervention sociale : Accompagnement de publics spécifiques	100%	100%
Management des organisations : Gestion et pilotage de projet	100%	100%
Management et gestion des organisations	73,7%	78,9%
Métiers de la gestion et de la comptabilité : Comptabilité et paie	82,6%	78,3%
Métiers de la gestion et de la comptabilité : Fiscalité	88,5%	88,5%
Métiers de la GRH : Formation, compétences et emploi	82,4%	88,2%
Ensemble Domaine Droit, Economie, Gestion	84,8%	83,1%
Cartographie, topographie et systèmes d'information géographique	84,6%	69,2%
Métiers de la protection et de la gestion de l'environnement	92,9%	78,6%
Ensemble Domaine Sciences Humaines et sociales	85,2%	74,1%
Chimie analytique, Contrôle, Qualité, Environnement	90,0%	85,0%
Chimie industrielle	100%	100%
Chimie : Formulation	91,3%	73,9%
Gestion et développement des organisations, des services sportifs et de loisirs	100%	66,7%
Intervention sociale : Médiation par le sport	85,7%	78,6%
Maîtrise de l'énergie, Electricité, Développement durable	80,0%	60,0%
Management des processus logistiques	91,7%	91,7%
Métiers de l'énergétique, de l'environnement et du génie climatique	100%	78,6%
Métiers de l'industrie : Conception et amélioration de processus et procédés industriels	100%	78,6%
Métiers de l'industrie : Gestion de la production industrielle	83,3%	100%
Métiers de l'industrie : Mécanique	81,2%	75,0%
Métiers de l'industrie : Mécatronique, robotique	89,5%	84,2%
Métiers de l'informatique : Développement d'applications	94,1%	88,2%
Métiers de l'instrumentation, de la mesure et du contrôle qualité	80,0%	90,0%
Métiers du BTP : Génie civil et construction	90,0%	83,3%
Systèmes automatisés, réseaux et informatique industrielle	71,4%	78,6%
Ensemble Domaine Sciences, Technologies, Santé	88,5%	81,3%
Ensemble	86,9%	81,6%

Tab 14: taux d'emploi des diplômés selon le domaine et l'intitulé de la Licence Professionnelle (N=457)

¹ Taux d'emploi : (en emploi+en études avec emploi) / (en emploi+en recherche+en études avec ou sans emploi+autres situations)

Aucune poursuite ou reprise d'études au 1^{er} décembre 2021 signifie que le diplômé n'était pas en études pour les deux années suivant l'obtention de sa Licence professionnelle : 93 répondants.

Aucune poursuite ou reprise d'études au 1^{er} décembre 2020 signifie que le diplômé n'était pas en études pour l'année suivant l'obtention de sa Licence professionnelle : 315 répondants.

Intitulé de la Licence Professionnelle	Taux d'emploi au 1 ^{er} /12/2021	Taux d'emploi au 1 ^{er} /12/2020
Activités juridiques : Marchés public – Métiers de l'achat public	88,9%	80,0%
Assurance, Banque, Finance : Chargé de clientèle	100%	100%
Communication et valorisation de la création artistique	87,5%	81,8%
Gestion des achats et des approvisionnements	100%	50,0%
Gestion des organisations agricoles et agroalimentaires	100%	75,0%
Gestion des organisations de l'économie sociale et solidaire	100%	77,8%
Intervention sociale : Accompagnement de publics spécifiques	100%	100%
Management des organisations : Gestion et pilotage de projet	100%	100%
Management et gestion des organisations	66,7%	81,2%
Métiers de la gestion et de la comptabilité : Comptabilité et paie	91,7%	100%
Métiers de la gestion et de la comptabilité : Fiscalité	100%	100%
Métiers de la GRH : Formation, compétences et emploi	100%	100%
Ensemble Domaine Droit, Economie, Gestion	92,5%	88,9%
Cartographie, topographie et systèmes d'information géographique	77,8%	80,0%
Métiers de la protection et de la gestion de l'environnement	92,3%	84,6%
Ensemble Domaine Sciences Humaines et sociales	86,4%	82,6%
Chimie analytique, Contrôle, Qualité, Environnement	100%	88,2%
Chimie industrielle	100%	100%
Chimie : Formulation	93,7%	76,5%
Gestion et développement des organisations, des services sportifs et de loisirs	100%	33,3%
Intervention sociale : Médiation par le sport	77,8%	100%
Maîtrise de l'énergie, Electricité, Développement durable	100%	57,1%
Management des processus logistiques	83,3%	83,3%
Métiers de l'énergétique, de l'environnement et du génie climatique	100%	84,6%
Métiers de l'industrie : Conception et amélioration de processus et procédés industriels	100%	85,7%
Métiers de l'industrie : Gestion de la production industrielle	87,5%	100%
Métiers de l'industrie : Mécanique	100%	81,0%
Métiers de l'industrie : Mécatronique, robotique	92,9%	85,7%
Métiers de l'informatique : Développement d'applications	100%	92,9%
Métiers de l'instrumentation, de la mesure et du contrôle qualité	80,0%	90,0%
Métiers du BTP : Génie civil et construction	94,7%	100%
Systèmes automatisés, réseaux et informatique industrielle	85,7%	75,0%
Ensemble Domaine Sciences, Technologies, Santé	93,9%	85,7%
Ensemble	92,8%	86,7%

Tab 15: taux d'emploi des diplômés n'ayant connu aucune poursuite ou reprise d'études selon le domaine et l'intitulé de la Licence Professionnelle

➤ Indicateur 3 : Taux d'employabilité

Le taux d'employabilité est le rapport entre le taux d'emploi et le taux d'activité. Plus on s'éloigne de 100, plus il y a de diplômés n'ayant pas d'emploi parmi les répondants.

Intitulé de la Licence Professionnelle	Taux d'employabilité au 1 ^{er} /12/2021	Taux d'employabilité au 1 ^{er} /12/2020
Activités juridiques : Marchés public – Métiers de l'achat public	81,8%	100%
Assurance, Banque, Finance : Chargé de clientèle	100%	100%
Communication et valorisation de la création artistique	91,7%	100%
Gestion des achats et des approvisionnements	100%	100%
Gestion des organisations agricoles et agroalimentaires	100%	91,7%
Gestion des organisations de l'économie sociale et solidaire	100%	100%
Intervention sociale : Accompagnement de publics spécifiques	100%	100%
Management des organisations : Gestion et pilotage de projet	100%	100%
Management et gestion des organisations	87,5%	83,3%
Métiers de la gestion et de la comptabilité : Comptabilité et paie	90,5%	100%
Métiers de la gestion et de la comptabilité : Fiscalité	95,9%	100%
Métiers de la GRH : Formation, compétences et emploi	100%	100%
Ensemble Domaine Droit, Economie, Gestion	95,0%	97,3%
Cartographie, topographie et systèmes d'information géographique	100%	100%
Métiers de la protection et de la gestion de l'environnement	92,9%	84,6%
Ensemble Domaine Sciences Humaines et sociales	92,0%	90,9%
Chimie analytique, Contrôle, Qualité, Environnement	100%	94,4%
Chimie industrielle	100%	100%
Chimie : Formulation	95,4%	89,5%
Gestion et développement des organisations, des services sportifs et de loisirs	100%	80,1%
Intervention sociale : Médiation par le sport	100%	100%
Maîtrise de l'énergie, Electricité, Développement durable	100%	75,0%
Management des processus logistiques	91,7%	91,7%
Métiers de l'énergétique, de l'environnement et du génie climatique	100%	84,6%
Métiers de l'industrie : Conception et amélioration de processus et procédés industriels	100%	91,7%
Métiers de l'industrie : Gestion de la production industrielle	90,5%	100%
Métiers de l'industrie : Mécanique	96,2%	96,0%
Métiers de l'industrie : Mécatronique, robotique	94,5%	88,9%
Métiers de l'informatique : Développement d'applications	94,1%	100%
Métiers de l'instrumentation, de la mesure et du contrôle qualité	100%	90,0%
Métiers du BTP : Génie civil et construction	96,5%	100%
Systèmes automatisés, réseaux et informatique industrielle	90,8%	91,7%
Ensemble Domaine Sciences, Technologies, Santé	96,5%	93,1%
Ensemble	95,7%	94,7%

Tab 16: taux d'employabilité des diplômés selon le domaine et l'intitulé de la Licence Professionnelle (N=457)

Aucune poursuite ou reprise d'études au 1^{er} décembre 2021 signifie que le diplômé n'était pas en études pour les deux années suivant l'obtention de sa Licence professionnelle : 293 répondants.

Aucune poursuite ou reprise d'études au 1^{er} décembre 2020 signifie que le diplômé n'était pas en études pour l'année suivant l'obtention de sa Licence professionnelle : 315 répondants.

Intitulé de la Licence Professionnelle	Taux d'employabilité au 1 ^{er} /12/2021	Taux d'employabilité au 1 ^{er} /12/2020
Activités juridiques : Marchés public – Métiers de l'achat public	88,9%	100%
Assurance, Banque, Finance : Chargé de clientèle	100%	100%
Communication et valorisation de la création artistique	100%	100%
Gestion des achats et des approvisionnements	100%	100%
Gestion des organisations agricoles et agroalimentaires	100%	90,0%
Gestion des organisations de l'économie sociale et solidaire	100%	100%
Intervention sociale : Accompagnement de publics spécifiques	100%	100%
Management des organisations : Gestion et pilotage de projet	100%	100%
Management et gestion des organisations	83,4%	81,2%
Métiers de la gestion et de la comptabilité : Comptabilité et paie	100%	100%
Métiers de la gestion et de la comptabilité : Fiscalité	100%	100%
Métiers de la GRH : Formation, compétences et emploi	100%	100%
Ensemble Domaine Droit, Economie, Gestion	97,1%	96,3%
Cartographie, topographie et systèmes d'information géographique	87,5%	100%
Métiers de la protection et de la gestion de l'environnement	92,3%	84,6%
Ensemble Domaine Sciences Humaines et sociales	90,5%	90,5%
Chimie analytique, Contrôle, Qualité, Environnement	100%	93,7%
Chimie industrielle	100%	100%
Chimie : Formulation	93,7%	86,7%
Gestion et développement des organisations, des services sportifs et de loisirs	100%	49,9%
Intervention sociale : Médiation par le sport	100%	100%
Maîtrise de l'énergie, Electricité, Développement durable	100%	66,6%
Management des processus logistiques	83,3%	83,3%
Métiers de l'énergétique, de l'environnement et du génie climatique	100%	84,6%
Métiers de l'industrie : Conception et amélioration de processus et procédés industriels	100%	85,7%
Métiers de l'industrie : Gestion de la production industrielle	100%	100%
Métiers de l'industrie : Mécanique	100%	94,5%
Métiers de l'industrie : Mécatronique, robotique	92,9%	85,7%
Métiers de l'informatique : Développement d'applications	100%	100%
Métiers de l'instrumentation, de la mesure et du contrôle qualité	100%	90,0%
Métiers du BTP : Génie civil et construction	94,7%	100%
Systèmes automatisés, réseaux et informatique industrielle	100%	85,7%
Ensemble Domaine Sciences, Technologies, Santé	97,5%	90,9%
Ensemble	96,8%	92,9%

Tab 17: taux d'employabilité des diplômés n'ayant connu aucune poursuite ou reprise d'études selon le domaine et l'intitulé de la Licence Professionnelle

➤ Indicateur 4 : Taux d'insertion¹

Le taux d'insertion est le taux d'emploi sans les étudiants.

Intitulé de la Licence Professionnelle	Taux d'insertion au 1 ^{er} /12/2021 N=398	Taux d'insertion au 1 ^{er} /12/2020 N=317
Activités juridiques : Marchés public – Métiers de l'achat public	80,0%	88,9%
Assurance, Banque, Finance : Chargé de clientèle	100%	100%
Communication et valorisation de la création artistique	83,3%	100%
Gestion des achats et des approvisionnements	83,3%	100%
Gestion des organisations agricoles et agroalimentaires	92,9%	81,8%
Gestion des organisations de l'économie sociale et solidaire	100%	100%
Intervention sociale : Accompagnement de publics spécifiques	100%	100%
Management des organisations : Gestion et pilotage de projet	100%	100%
Management et gestion des organisations	76,5%	81,2%
Métiers de la gestion et de la comptabilité : Comptabilité et paie	81,0%	100%
Métiers de la gestion et de la comptabilité : Fiscalité	85,0%	92,9%
Métiers de la GRH : Formation, compétences et emploi	80,0%	85,7%
Ensemble Domaine Droit, Economie, Gestion	87,1%	93,1%
Cartographie, topographie et systèmes d'information géographique	83,3%	88,9%
Métiers de la protection et de la gestion de l'environnement	92,9%	84,6%
Ensemble Domaine Sciences Humaines et sociales	88,5%	86,4%
Chimie analytique, Contrôle, Qualité, Environnement	94,1%	87,5%
Chimie industrielle	100%	100%
Chimie : Formulation	94,1%	82,4%
Gestion et développement des organisations, des services sportifs et de loisirs	100%	50,0%
Intervention sociale : Médiation par le sport	85,7%	100%
Maîtrise de l'énergie, Electricité, Développement durable	85,7%	66,7%
Management des processus logistiques	91,7%	87,5%
Métiers de l'énergétique, de l'environnement et du génie climatique	100%	84,6%
Métiers de l'industrie : Conception et amélioration de processus et procédés industriels	100%	88,9%
Métiers de l'industrie : Gestion de la production industrielle	80,0%	100%
Métiers de l'industrie : Mécanique	82,1%	94,7%
Métiers de l'industrie : Mécatronique, robotique	87,5%	85,7%
Métiers de l'informatique : Développement d'applications	93,7%	92,9%
Métiers de l'instrumentation, de la mesure et du contrôle qualité	87,5%	90,0%
Métiers du BTP : Génie civil et construction	96,3%	100%
Systèmes automatisés, réseaux et informatique industrielle	90,9%	90,0%
Ensemble Domaine Sciences, Technologies, Santé	91,2%	90,0%
Ensemble	89,4%	90,9%

Tab 18: taux d'insertion des diplômés selon le domaine et l'intitulé de la Licence Professionnelle

¹ Taux d'insertion : (en emploi) / (en emploi + en recherche+autres situations)

Aucune poursuite ou reprise d'études au 1^{er} décembre 2021 signifie que le diplômé n'était pas en études pour les deux années suivant l'obtention de sa Licence professionnelle.

Aucune poursuite ou reprise d'études au 1^{er} décembre 2020 signifie que le diplômé n'était pas en études pour l'année suivant l'obtention de sa Licence professionnelle.

Intitulé de la Licence Professionnelle	Taux d'insertion au 1^{er}/12/2021 N=285	Taux d'insertion au 1^{er}/12/2020 N=295
Activités juridiques : Marchés public – Métiers de l'achat public	87,5%	88,9%
Assurance, Banque, Finance : Chargé de clientèle	100%	100%
Communication et valorisation de la création artistique	87,5%	100%
Gestion des achats et des approvisionnements	100%	100%
Gestion des organisations agricoles et agroalimentaires	100%	81,8%
Gestion des organisations de l'économie sociale et solidaire	100%	100%
Intervention sociale : Accompagnement de publics spécifiques	100%	100%
Management des organisations : Gestion et pilotage de projet	100%	100%
Management et gestion des organisations	71,4%	81,2%
Métiers de la gestion et de la comptabilité : Comptabilité et paie	90,9%	100%
Métiers de la gestion et de la comptabilité : Fiscalité	100%	100%
Métiers de la GRH : Formation, compétences et emploi	100%	100%
Ensemble Domaine Droit, Economie, Gestion	93,2%	94,4%
Cartographie, topographie et systèmes d'information géographique	77,8%	88,9%
Métiers de la protection et de la gestion de l'environnement	92,3%	84,6%
Ensemble Domaine Sciences Humaines et sociales	86,4%	86,4%
Chimie analytique, Contrôle, Qualité, Environnement	100%	87,5%
Chimie industrielle	100%	100%
Chimie : Formulation	93,7%	81,2%
Gestion et développement des organisations, des services sportifs et de loisirs	100%	50,0%
Intervention sociale : Médiation par le sport	77,8%	100%
Maîtrise de l'énergie, Electricité, Développement durable	100%	66,7%
Management des processus logistiques	83,3%	83,3%
Métiers de l'énergétique, de l'environnement et du génie climatique	100%	84,6%
Métiers de l'industrie : Conception et amélioration de processus et procédés industriels	100%	85,7%
Métiers de l'industrie : Gestion de la production industrielle	85,7%	100%
Métiers de l'industrie : Mécanique	100%	94,4%
Métiers de l'industrie : Mécatronique, robotique	92,9%	85,7%
Métiers de l'informatique : Développement d'applications	100%	92,3%
Métiers de l'instrumentation, de la mesure et du contrôle qualité	87,5%	90,0%
Métiers du BTP : Génie civil et construction	94,7%	100%
Systèmes automatisés, réseaux et informatique industrielle	100%	85,7%
Ensemble Domaine Sciences, Technologies, Santé	95,0%	89,1%
Ensemble	93,7%	90,8%

Tab 19: taux d'insertion des diplômés n'ayant connu aucune poursuite ou reprise d'études selon le domaine et l'intitulé de la Licence Professionnelle

➤ Indicateur 5 : Taux de chômage¹

Pour l'essentiel, le taux de chômage est à peu de chose près l'exact complément du taux d'insertion.

Intitulé de la Licence Professionnelle	Taux de chômage au 1 ^{er} /12/2021 N=398	Taux de chômage au 1 ^{er} /12/2020 N=317
Activités juridiques : Marchés public – Métiers de l'achat public	20,0%	0%
Assurance, Banque, Finance : Chargé de clientèle	-	-
Communication et valorisation de la création artistique	8,3%	-
Gestion des achats et des approvisionnements	0%	-
Gestion des organisations agricoles et agroalimentaires	0%	9,1%
Gestion des organisations de l'économie sociale et solidaire	-	-
Intervention sociale : Accompagnement de publics spécifiques	-	-
Management des organisations : Gestion et pilotage de projet	-	-
Management et gestion des organisations	11,8%	18,7%
Métiers de la gestion et de la comptabilité : Comptabilité et paie	9,5%	-
Métiers de la gestion et de la comptabilité : Fiscalité	5,0%	0%
Métiers de la GRH : Formation, compétences et emploi	0%	0%
Ensemble Domaine Droit, Economie, Gestion	5,2%	3,4%
Cartographie, topographie et systèmes d'information géographique	8,3%	-
Métiers de la protection et de la gestion de l'environnement	7,1%	15,4%
Ensemble Domaine Sciences Humaines et sociales	7,7%	9,1%
Chimie analytique, Contrôle, Qualité, Environnement	0%	6,2%
Chimie industrielle	-	-
Chimie : Formulation	5,9%	11,8%
Gestion et développement des organisations, des services sportifs et de loisirs	-	50,0%
Intervention sociale : Médiation par le sport	0%	-
Maîtrise de l'énergie, Electricité, Développement durable	0%	33,3%
Management des processus logistiques	8,3%	12,5%
Métiers de l'énergétique, de l'environnement et du génie climatique	-	15,4%
Métiers de l'industrie : Conception et amélioration de processus et procédés industriels	-	11,1%
Métiers de l'industrie : Gestion de la production industrielle	10,0%	-
Métiers de l'industrie : Mécanique	3,6%	5,3%
Métiers de l'industrie : Mécatronique, robotique	6,2%	14,3%
Métiers de l'informatique : Développement d'applications	6,2%	0%
Métiers de l'instrumentation, de la mesure et du contrôle qualité	0%	10,0%
Métiers du BTP : Génie civil et construction	3,7%	-
Systèmes automatisés, réseaux et informatique industrielle	9,1%	10,0%
Ensemble Domaine Sciences, Technologies, Santé	3,7%	5,4%
Ensemble	4,5%	6,6%

Tab 20: taux de chômage des diplômés selon le domaine et l'intitulé de la Licence Professionnelle

¹ Taux de chômage : (en recherche) / (en emploi + en recherche+autres situations)

Aucune poursuite ou reprise d'études au 1^{er} décembre 2021 signifie que le diplômé n'était pas en études pour les deux années suivant l'obtention de sa Licence professionnelle.

Aucune poursuite ou reprise d'études au 1^{er} décembre 2020 signifie que le diplômé n'était pas en études pour l'année suivant l'obtention de sa Licence professionnelle.

Intitulé de la Licence Professionnelle	Taux de chômage au 1 ^{er} /12/2021 N=285	Taux de chômage au 1 ^{er} /12/2020 N=295
Activités juridiques : Marchés public – Métiers de l'achat public	12,5%	0%
Assurance, Banque, Finance : Chargé de clientèle	-	-
Communication et valorisation de la création artistique	0%	-
Gestion des achats et des approvisionnements	-	-
Gestion des organisations agricoles et agroalimentaires	-	9,1%
Gestion des organisations de l'économie sociale et solidaire	-	-
Intervention sociale : Accompagnement de publics spécifiques	-	-
Management des organisations : Gestion et pilotage de projet	-	-
Management et gestion des organisations	14,3%	18,7%
Métiers de la gestion et de la comptabilité : Comptabilité et paie	0%	-
Métiers de la gestion et de la comptabilité : Fiscalité	-	-
Métiers de la GRH : Formation, compétences et emploi	-	-
Ensemble Domaine Droit, Economie, Gestion	2,9%	3,7%
Cartographie, topographie et systèmes d'information géographique	11,1%	0%
Métiers de la protection et de la gestion de l'environnement	7,7%	15,4%
Ensemble Domaine Sciences Humaines et sociales	9,1%	9,1%
Chimie analytique, Contrôle, Qualité, Environnement	-	6,2%
Chimie industrielle	-	-
Chimie : Formulation	6,2%	12,5%
Gestion et développement des organisations, des services sportifs et de loisirs	-	50,0%
Intervention sociale : Médiation par le sport	0%	-
Maîtrise de l'énergie, Electricité, Développement durable	-	33,3%
Management des processus logistiques	16,7%	16,7%
Métiers de l'énergétique, de l'environnement et du génie climatique	-	15,4%
Métiers de l'industrie : Conception et amélioration de processus et procédés industriels	-	14,3%
Métiers de l'industrie : Gestion de la production industrielle	0%	-
Métiers de l'industrie : Mécanique	-	5,6%
Métiers de l'industrie : Mécatronique, robotique	7,1%	14,3%
Métiers de l'informatique : Développement d'applications	-	0%
Métiers de l'instrumentation, de la mesure et du contrôle qualité	0%	10,0%
Métiers du BTP : Génie civil et construction	5,3%	-
Systèmes automatisés, réseaux et informatique industrielle	-	14,3%
Ensemble Domaine Sciences, Technologies, Santé	2,5%	9,1%
Ensemble	3,2%	7,1%

Tab 21: taux de chômage des diplômés n'ayant connu aucune poursuite ou reprise d'études selon le domaine et l'intitulé de la Licence Professionnelle

Les indicateurs de qualité de l'emploi

➤ Indicateur 6 : Part des emplois stables¹

Il permet de mesurer la précarité de l'emploi des diplômés parmi la population de ceux en emploi au 1^{er} décembre 2020 et 2021. Les étudiants dont l'activité principale est la poursuite d'études et exerçant un emploi ne sont pas comptabilisés. Plus on s'éloigne de 100, plus il y a de diplômés en emploi précaire parmi les diplômés en emploi.

Intitulé de la Licence Professionnelle	Part des emplois stables au 1 ^{er} /12/2021 N=356	Part des emplois stables au 1 ^{er} /12/2020 N=288
Activités juridiques : Marchés public – Métiers de l'achat public	75,0%	50,0%
Assurance, Banque, Finance : Chargé de clientèle	100%	85,7%
Communication et valorisation de la création artistique	70,0%	50,0%
Gestion des achats et des approvisionnements	100%	100%
Gestion des organisations agricoles et agroalimentaires	84,6%	77,8%
Gestion des organisations de l'économie sociale et solidaire	66,7%	28,6%
Intervention sociale : Accompagnement de publics spécifiques	50,0%	40,0%
Management des organisations : Gestion et pilotage de projet	100%	100%
Management et gestion des organisations	76,9%	69,2%
Métiers de la gestion et de la comptabilité : Comptabilité et paie	64,7%	61,5%
Métiers de la gestion et de la comptabilité : Fiscalité	94,1%	69,2%
Métiers de la GRH : Formation, compétences et emploi	50,0%	66,7%
Ensemble Domaine Droit, Economie, Gestion	75,6%	62,0%
Cartographie, topographie et systèmes d'information géographique	70,0%	50,0%
Métiers de la protection et de la gestion de l'environnement	53,8%	63,6%
Ensemble Domaine Sciences Humaines et sociales	60,9%	57,9%
Chimie analytique, Contrôle, Qualité, Environnement	75,0%	28,6%
Chimie industrielle	100%	50,0%
Chimie : Formulation	62,5%	57,1%
Gestion et développement des organisations, des services sportifs et de loisirs	50,0%	0%
Intervention sociale : Médiation par le sport	75,0%	54,5%
Maîtrise de l'énergie, Electricité, Développement durable	50,0%	75,0%
Management des processus logistiques	45,5%	42,9%
Métiers de l'énergétique, de l'environnement et du génie climatique	78,6%	90,9%
Métiers de l'industrie : Conception et amélioration de processus et procédés industriels	75,0%	50,0%
Métiers de l'industrie : Gestion de la production industrielle	62,5%	37,5%
Métiers de l'industrie : Mécanique	91,3%	88,9%
Métiers de l'industrie : Mécatronique, robotique	85,7%	83,3%
Métiers de l'informatique : Développement d'applications	93,3%	76,9%
Métiers de l'instrumentation, de la mesure et du contrôle qualité	71,4%	66,7%
Métiers du BTP : Génie civil et construction	88,5%	90,0%
Systèmes automatisés, réseaux et informatique industrielle	100%	77,8%
Ensemble Domaine Sciences, Technologies, Santé	77,8%	67,7%
Ensemble	75,8%	64,9%

Tab 22: part des emplois stables parmi les diplômés en emploi selon le domaine et l'intitulé de la Licence Professionnelle

¹ Emploi stable : CDI, titulaire ou stagiaire de la fonction publique, profession libérale ou travailleur indépendant

Emploi précaire : CDD, intérim, contrat nouvelle embauche, contrat de professionnalisation, volontariat international, contractuel de la fonction publique

Aucune poursuite ou reprise d'études au 1^{er} décembre 2021 signifie que le diplômé n'était pas en études pour les deux années suivant l'obtention de sa Licence professionnelle.

Aucune poursuite ou reprise d'études au 1^{er} décembre 2020 signifie que le diplômé n'était pas en études pour l'année suivant l'obtention de sa Licence professionnelle.

Intitulé de la Licence Professionnelle	Part des emplois stables au 1 ^{er} /12/2021 N=267	Part des emplois stables au 1 ^{er} /12/2020 N=268
Activités juridiques : Marchés public – Métiers de l'achat public	85,7%	50,0%
Assurance, Banque, Finance : Chargé de clientèle	100%	100%
Communication et valorisation de la création artistique	57,1%	50,0%
Gestion des achats et des approvisionnements	100%	100%
Gestion des organisations agricoles et agroalimentaires	90,9%	77,8%
Gestion des organisations de l'économie sociale et solidaire	71,4%	28,6%
Intervention sociale : Accompagnement de publics spécifiques	50,0%	40,0%
Management des organisations : Gestion et pilotage de projet	100%	100%
Management et gestion des organisations	80,0%	69,2%
Métiers de la gestion et de la comptabilité : Comptabilité et paie	80,0%	66,7%
Métiers de la gestion et de la comptabilité : Fiscalité	90,0%	60,0%
Métiers de la GRH : Formation, compétences et emploi	66,7%	66,7%
Ensemble Domaine Droit, Economie, Gestion	78,1%	62,7%
Cartographie, topographie et systèmes d'information géographique	85,7%	50,0%
Métiers de la protection et de la gestion de l'environnement	58,3%	63,6%
Ensemble Domaine Sciences Humaines et sociales	68,4%	57,9%
Chimie analytique, Contrôle, Qualité, Environnement	75,0%	28,6%
Chimie industrielle	100%	100%
Chimie : Formulation	66,7%	61,5%
Gestion et développement des organisations, des services sportifs et de loisirs	50,0%	0%
Intervention sociale : Médiation par le sport	85,7%	44,4%
Maîtrise de l'énergie, Electricité, Développement durable	40,0%	75,0%
Management des processus logistiques	60,0%	60,0%
Métiers de l'énergétique, de l'environnement et du génie climatique	84,6%	90,9%
Métiers de l'industrie : Conception et amélioration de processus et procédés industriels	85,7%	66,7%
Métiers de l'industrie : Gestion de la production industrielle	50,0%	37,5%
Métiers de l'industrie : Mécanique	88,9%	88,2%
Métiers de l'industrie : Mécatronique, robotique	84,6%	83,3%
Métiers de l'informatique : Développement d'applications	92,3%	83,3%
Métiers de l'instrumentation, de la mesure et du contrôle qualité	71,4%	66,7%
Métiers du BTP : Génie civil et construction	94,4%	89,5%
Systèmes automatisés, réseaux et informatique industrielle	100%	83,3%
Ensemble Domaine Sciences, Technologies, Santé	80,3%	70,1%
Ensemble	78,7%	66,4%

Tab 23: part des emplois stables parmi les diplômés n'ayant connu aucune poursuite ou reprise d'études selon le domaine et l'intitulé de la Licence Professionnelle

➤ **Indicateur 7 : Part des emplois de type cadre¹ ou de type intermédiaire²**

Intitulé de la Licence Professionnelle	Part des emplois au 1 ^{er} /12/2021 N=356		Part des emplois au 1 ^{er} /12/2020 N=288	
	Cadre	Technicien	Cadre	Technicien
Activités juridiques : Marchés public – Métiers de l'achat public	37,5%	62,5%	25,0%	75,0%
Assurance, Banque, Finance : Chargé de clientèle	18,7%	81,3%	21,4%	78,6%
Communication et valorisation de la création artistique	20,0%	50,0%	12,5%	25,0%
Gestion des achats et des approvisionnements	60,0%	40,0%	-	100%
Gestion des organisations agricoles et agroalimentaires	0%	84,6%	0%	88,9%
Gestion des organisations de l'économie sociale et solidaire	33,3%	55,6%	28,6%	57,1%
Intervention sociale : Accompagnement de publics spécifiques	7,1%	71,4%	0%	80,0%
Management des organisations : Gestion et pilotage de projet	100%	-	-	100%
Management et gestion des organisations	15,4%	53,8%	0%	61,5%
Métiers de la gestion et de la comptabilité : Comptabilité et paie	11,8%	64,7%	7,7%	53,8%
Métiers de la gestion et de la comptabilité : Fiscalité	5,9%	58,8%	7,7%	53,8%
Métiers de la GRH : Formation, compétences et emploi	41,7%	50,0%	33,3%	50,0%
Ensemble Domaine Droit, Economie, Gestion	19,3%	63,0%	11,1%	64,8%
Cartographie, topographie et systèmes d'information géographique	0%	90,0%	0%	87,5%
Métiers de la protection et de la gestion de l'environnement	15,4%	84,6%	9,1%	81,8%
Ensemble Domaine Sciences Humaines et sociales	8,7%	87,0%	5,3%	84,2%
Chimie analytique, Contrôle, Qualité, Environnement	-	100%	-	100%
Chimie industrielle	-	100%	-	100%
Chimie : Formulation	-	100%	-	100%
Gestion et développement des organisations, des services sportifs et de loisirs	0%	66,7%	0%	0%
Intervention sociale : Médiation par le sport	25,0%	58,3%	9,1%	72,7%
Maîtrise de l'énergie, Electricité, Développement durable	16,7%	66,7%	25,0%	75,0%
Management des processus logistiques	45,5%	54,5%	-	100%
Métiers de l'énergétique, de l'environnement et du génie climatique	14,3%	71,4%	18,2%	81,8%
Métiers de l'industrie : Conception et amélioration de processus et procédés industriels	41,7%	58,3%	25,0%	75,0%
Métiers de l'industrie : Gestion de la production industrielle	25,0%	75,0%	0%	62,5%
Métiers de l'industrie : Mécanique	8,7%	91,3%	-	100%
Métiers de l'industrie : Mécatronique, robotique	14,3%	85,7%	0%	91,7%
Métiers de l'informatique : Développement d'applications	33,3%	66,7%	30,8%	61,5%
Métiers de l'instrumentation, de la mesure et du contrôle qualité	-	100%	22,2%	77,8%
Métiers du BTP : Génie civil et construction	38,5%	57,7%	20,0%	75,0%
Systèmes automatisés, réseaux et informatique industrielle	30,0%	70,0%	22,2%	77,8%
Ensemble Domaine Sciences, Technologies, Santé	20,2%	75,8%	11,2%	83,2%
Ensemble	19,1%	71,6%	10,8%	76,4%

Tab 24: Part des emplois de type cadre ou technicien parmi les diplômés en emploi selon le domaine et l'intitulé de la Licence Professionnelle

¹ Cet indicateur est construit à partir de la PCS déclarée, il peut être sous-évalué voire le contraire par rapport à la réalité selon la perception qu'a le diplômé de l'emploi qu'il occupe. On considère comme emploi cadre les PCS Cadres et professions intellectuelles supérieures regroupant les professions libérales, les cadres de la fonction publique, professeurs, cadres administratifs et commerciaux, ingénieurs et cadres techniques ainsi que Chefs d'entreprise de plus de 10 salariés et les indépendants.

² Le type intermédiaire regroupe les professions intermédiaires de l'enseignement, de la santé, de la fonction publique et assimilés, les professions intermédiaires administratives et commerciales des entreprises, les techniciens, contremaîtres et agents de maîtrise.

Aucune poursuite ou reprise d'études au 1^{er} décembre 2021 signifie que le diplômé n'était pas en études pour les deux années suivant l'obtention de sa Licence professionnelle.

Aucune poursuite ou reprise d'études au 1^{er} décembre 2020 signifie que le diplômé n'était pas en études pour l'année suivant l'obtention de sa Licence professionnelle.

Intitulé de la Licence Professionnelle	Part des emplois au 1 ^{er} /12/2021 N=267		Part des emplois au 1 ^{er} /12/2020 N=268	
	Cadre	Technicien	Cadre	Technicien
Activités juridiques : Marchés public – Métiers de l'achat public	42,9%	57,1%	25,0%	75,0%
Assurance, Banque, Finance : Chargé de clientèle	16,7%	83,3%	16,7%	83,3%
Communication et valorisation de la création artistique	14,3%	42,9%	12,5%	25,0%
Gestion des achats et des approvisionnements	-	100%	-	100%
Gestion des organisations agricoles et agroalimentaires	0%	81,8%	0%	88,9%
Gestion des organisations de l'économie sociale et solidaire	28,6%	57,1%	28,6%	57,1%
Intervention sociale : Accompagnement de publics spécifiques	7,1%	71,4%	0%	80,0%
Management des organisations : Gestion et pilotage de projet	100%	-	-	100%
Management et gestion des organisations	0%	60,0%	0%	61,5%
Métiers de la gestion et de la comptabilité : Comptabilité et paie	10,0%	50,0%	8,3%	50,0%
Métiers de la gestion et de la comptabilité : Fiscalité	10,0%	60,0%	10,0%	60,0%
Métiers de la GRH : Formation, compétences et emploi	33,3%	50,0%	33,3%	50,0%
Ensemble Domaine Droit, Economie, Gestion	14,6%	63,5%	10,8%	65,7%
Cartographie, topographie et systèmes d'information géographique	0%	85,7%	0%	87,5%
Métiers de la protection et de la gestion de l'environnement	8,3%	91,7%	9,1%	81,8%
Ensemble Domaine Sciences Humaines et sociales	5,3%	89,5%	5,3%	84,2%
Chimie analytique, Contrôle, Qualité, Environnement	-	100%	-	100%
Chimie industrielle	-	100%	-	100%
Chimie : Formulation	-	100%	-	100%
Gestion et développement des organisations, des services sportifs et de loisirs	0%	0%	0%	0%
Intervention sociale : Médiation par le sport	0%	71,4%	0%	77,8%
Maîtrise de l'énergie, Electricité, Développement durable	20,0%	60,0%	25,0%	75,0%
Management des processus logistiques	-	100%	-	100%
Métiers de l'énergétique, de l'environnement et du génie climatique	15,4%	76,9%	18,2%	81,8%
Métiers de l'industrie : Conception et amélioration de processus et procédés industriels	14,3%	85,7%	16,7%	83,3%
Métiers de l'industrie : Gestion de la production industrielle	-	100%	0%	62,5%
Métiers de l'industrie : Mécanique	-	100%	-	100%
Métiers de l'industrie : Mécatronique, robotique	7,7%	92,3%	0%	91,7%
Métiers de l'informatique : Développement d'applications	30,8%	69,2%	25,0%	66,7%
Métiers de l'instrumentation, de la mesure et du contrôle qualité	-	100%	22,2%	77,8%
Métiers du BTP : Génie civil et construction	16,7%	77,8%	21,1%	73,7%
Systèmes automatisés, réseaux et informatique industrielle	16,7%	83,3%	16,7%	83,3%
Ensemble Domaine Sciences, Technologies, Santé	8,6%	86,8%	9,5%	84,4%
Ensemble	10,5%	78,7%	9,7%	77,2%

Tab 25: Part des emplois de type cadre ou technicien parmi les diplômés n'ayant connu aucune poursuite ou reprise d'études selon le domaine et l'intitulé de la Licence Professionnelle

Domaine Droit, Economie et Gestion

313 diplômés de Licence Professionnelle ont pu être contactés.

178 diplômés ont répondu à l'enquête. Le taux brut de réponse est de 52,7%. Il varie de 30,4% à 100% selon l'intitulé de la Licence Professionnelle.

Intitulé de la Licence professionnelle	Nbre d'inscrits	Nbre de diplômés	Taux de diplômés	Nbre enquêtés	Nbre de réponses	Taux brut de réponse	Taux net ¹ de réponse
Activités juridiques : Marchés publics – Métiers de l'achat public	23	19	82,6%	17	11	57,9%	64,7%
Assurance, banque, finance : Chargé de clientèle	40	34	85,0%	32	18	52,9%	56,2%
Communication et valorisation de la création artistique	31	28	90,3%	26	14	50,0%	53,8%
Gestion des achats et des approvisionnements	24	23	95,8%	22	7	30,4%	31,8%
Gestion des organisations agricoles et agroalimentaires	25	25	100%	23	14	56,0%	60,9%
Gestion des organisations de l'économie sociale et solidaire	20	19	95,0%	19	13	68,4%	68,4%
Intervention sociale : Accompagnement de publics spécifiques	29	28	96,6%	22	15	53,6%	68,2%
Management des organisation : Gestion et pilotage de projet	1	1	100%	1	1	100%	100%
Management et gestion des organisations	31	30	96,8%	26	19	63,3%	73,1%
Métiers de la gestion et de la comptabilité : Comptabilité et paie	66	65	98,5%	61	23	35,4%	37,7%
Métiers de la gestion et de la comptabilité : Fiscalité	46	42	91,3%	40	26	61,9%	65,0%
Métiers de la GRH : Formation, compétences et emploi	26	24	92,3%	24	17	70,8%	70,8%
Ensemble	362	338	93,4%	313	178	52,7%	56,9%

Tab 26: Nombre d'inscrits et de diplômés en Licence Professionnelle domaine Droit, Economie et Gestion en 2018-2019 et taux de réponse

	Activités juridiques : Marchés publics – Métiers de l'achat public
	Assurance, banque, finance : Chargé de clientèle
	Communication et valorisation de la création artistique
	Gestion des achats et des approvisionnements
	Gestion des organisations agricoles et agroalimentaires
	Gestion des organisations de l'économie sociale et solidaire
	Intervention sociale : Accompagnement de publics spécifiques
	Management des organisations : Gestion et pilotage de projet
	Management et gestion des organisations
	Métiers de la gestion et de la comptabilité : Comptabilité et paie
	Métiers de la gestion et de la comptabilité : Fiscalité
	Métiers de la GRH : Formation, compétences et emploi

¹ En retirant du nombre total de diplômés les étudiants ayant pour adresse fixe l'étranger et ne pouvant être retrouvés par l'adresse annuelle ou par email mais aussi ceux pour lesquelles les coordonnées n'étaient plus valides (adresse, téléphone...), on obtient le taux net de répondants de 56,9%.

LP Activités juridiques : Marchés publics – Métiers de l'achat public

Taux brut de répondants : 57,9% (taux net : 64,7%)

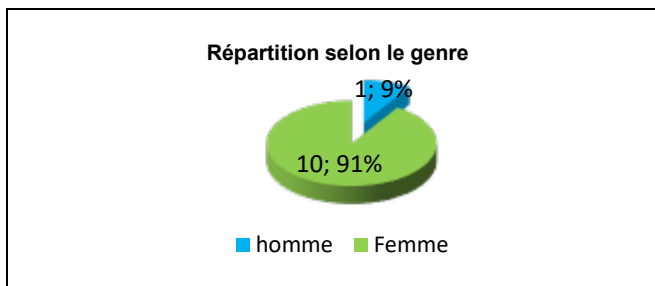
Un questionnaire incomplet et un ne souhaitait pas répondre

Diplôme d'accès à la Licence professionnelle et régime d'inscription

Sur les onze diplômés ayant répondu à l'enquête, un est titulaire d'un Deug (ou diplôme intermédiaire à la Licence), un d'une Maîtrise (ou diplôme intermédiaire au Master et sept d'un BTS.

Deux des diplômés étaient en formation initiale, trois en formation par apprentissage et six en formation continue.

L'âge moyen est de 36,2 ans, l'étendue allant de 22 à 52 ans.



Situation principale au 1^{er} décembre 2021

Au 1^{er} décembre 2021, huit des diplômés sont en emploi salarié ou indépendant, un est en poursuite ou reprise d'études et deux sont sans emploi et en recherchant un. Parmi ces personnes, une a effectué deux années immédiates de poursuite d'études en Master et recherche un nouvel emploi pour une mobilité géographique ; sa situation au 1^{er} décembre 2020 était en études avec emploi en apprentissage. L'autre personne n'a effectué aucune poursuite ou reprise d'études et recherche un nouvel emploi suite à une fin de contrat (CDD) ; au 1^{er} décembre 2020, elle était en emploi en CDD.

La personne **en poursuite d'études** au 1^{er} décembre 2021 est en 1^{ère} année de master Innovation, entreprise et société (IES) en apprentissage ; au 1^{er} décembre 2020, elle était en emploi en CDD.

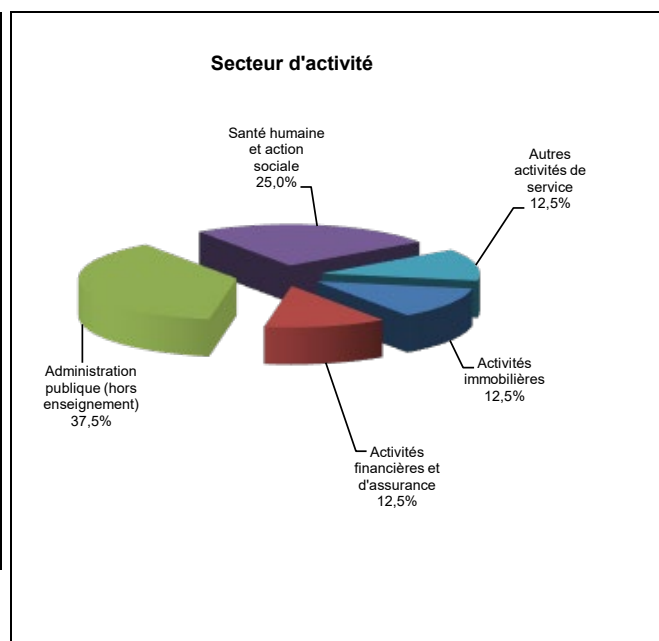
Parmi les personnes **en emploi** eu 1^{er} décembre 2021, une a effectué une année de reprise d'études en 2020 dans une autre formation qu'un Master ; au 1^{er} décembre 2020, elle était en études sans emploi.

Les sept autres personnes en emploi au 1^{er} décembre 2021 n'ont effectué aucune poursuite ou reprise d'études. La situation au 1^{er} décembre 2020 était pour l'une d'entre elles sans emploi et n'en recherchant pas car elle en avait trouvé un commençant après le 1^{er} décembre 2020, les autres étaient également en emploi.

En emploi salarié au 1^{er} décembre 2021 – Activité principale

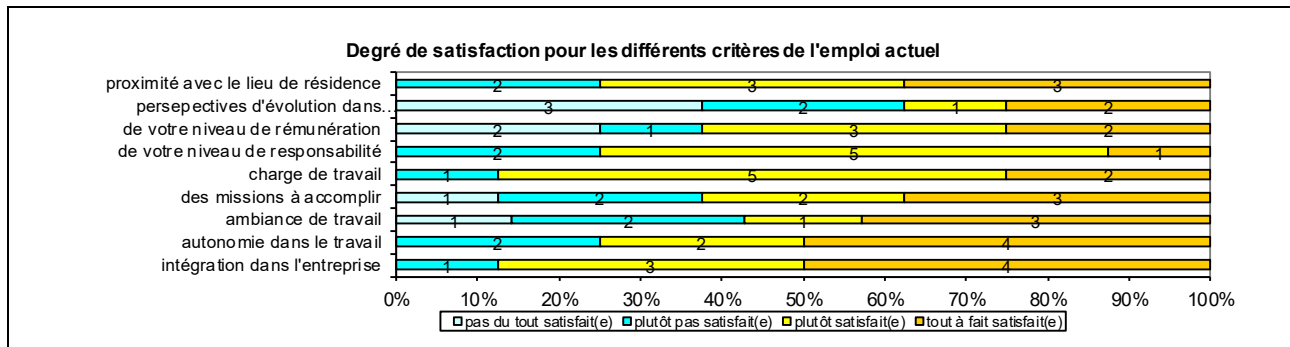
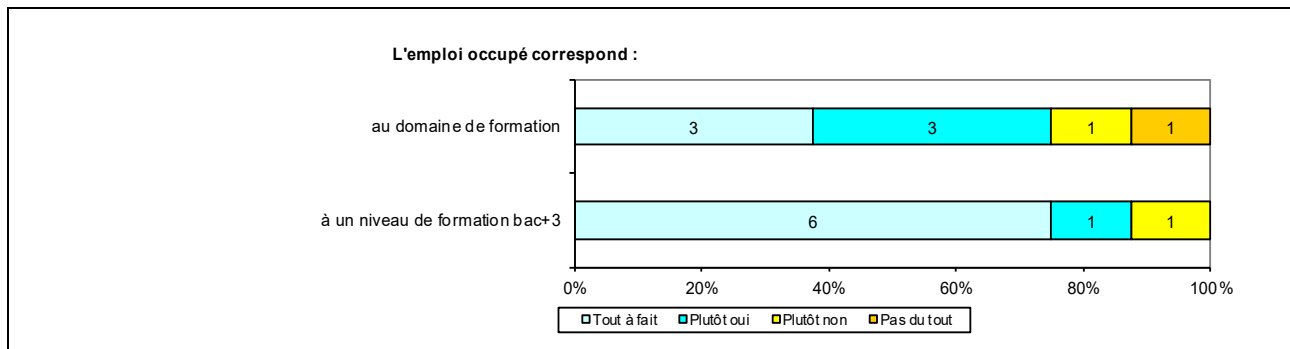
Caractéristiques de l'emploi occupé

Caractéristiques	Promotion 2019 (N=8)
Durée moyenne de recherche du 1 ^{er} emploi	1,0 mois
Nombre moyen d'emploi occupé	1,4
Nature de l'entreprise ¹	8 en Grande entreprise dont 2 en région Centre-Val de Loire
Nombre de diplômés « En emploi stable »	6
Nombre de diplômés « En emploi de type cadre »	3
Nombre de diplômés « En emploi de type intermédiaire »	5
Nature de l'emploi	8 à temps plein
Salaire moyen net mensuel, temps plein (hors primes)	1998
Salaire médian net mensuel, temps plein (hors primes)	2038
Situation géographique	2 en région Centre-Val de Loire, 4 en Ile de France, 1 en Auvergne Rhône-Alpes, 1 en Martinique
Attractivité de la région Centre	2 originaires de la région Centre-Val de Loire et y travaillant



Origine emploi	N=8
En réponse à une annonce hors Pôle emploi (presse, internet...)	4
Suite à une candidature spontanée	2
Suite à une mission d'intérim ou un CDD	1
Retour à l'emploi occupé avant le diplôme préparé	1

¹ On qualifie de « Petite entreprise » une entreprise de moins de 50 salariés ou de « Grande entreprise » une de 500 salariés et plus.



Sexe	Parcours	Régime	Activité de l'entreprise	Dépt	Intitulé poste	Type de contrat	Tranche Revenu net mensuel
F	SSS	Apprentissage	Gestion de l'eau	75	Chargée d'affaires administratives	CDI	De 2000 à 2500
F	SSS	Apprentissage	Banque	41	Chargée de clientèle particuliers	CDI	De 1000 à 1500
F	SSS	F continue	Hôpital	45	Gestionnaire achat	CDI	De 1500 à 2000
F	SSS	F continue	Accompagnement des entreprise (CCI)	69	Gestionnaires marchés publics	CDI	De 2000 à 2500
F	SSS	F continue	Bailleur social	94	Juriste marché	CDI	-
H	SSS	F continue	Gestion du département	91	Gestionnaire marchés	CDD	De 2000 à 2500
F	SSS	F continue	Collectivité territoriale	94	Rédacteur marchés publics	Fonctionnaire	De 2000 à 2500
H	SSS	F continue	Centre hospitalier	97	Adjoint cadre hospitalier	CDD	De 2500 à 3000

Tab 27: Métiers et salaires des diplômés de Licence professionnelle Activités juridiques : Marchés publics – Métiers de l'achat public

LP Assurance, banque, finance : Chargé de clientèle

Taux brut de répondants : 52,9% (taux net : 56,2%)

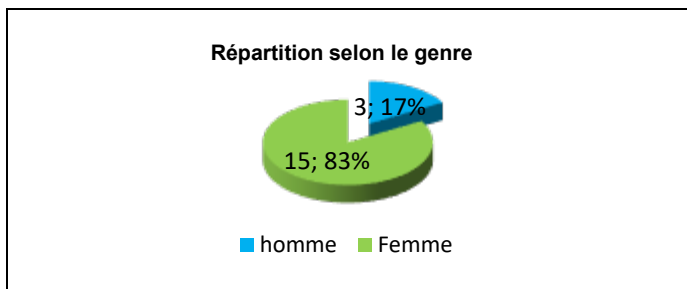
2 ne souhaitaient pas répondre

Diplôme d'accès à la Licence professionnelle et régime d'inscription

Sur les dix-huit diplômés ayant répondu à l'enquête, quatre sont titulaire d'un DUT et douze d'un BTS.

Seize des diplômés étaient en formation par apprentissage et deux en contrat de professionnalisation.

L'âge moyen est de 24,8 ans, l'étendue allant de 23 à 28 ans.



Situation principale au 1^{er} décembre 2021

Au 1^{er} décembre 2021, seize des diplômés sont en emploi salarié ou indépendant et deux déclarent être en poursuite d'études. Ces personnes ont effectué trois années immédiates de poursuite d'études en Master, l'une en apprentissage en Gestion du patrimoine ; cette personne était au 1^{er} décembre 2020 en emploi en contrat pro, ses études ne constituant pas son activité principale. L'autre est en Mastère Gestion patrimoniale et immobilière ; au 1^{er} décembre 2020, elle était en études sans emploi.

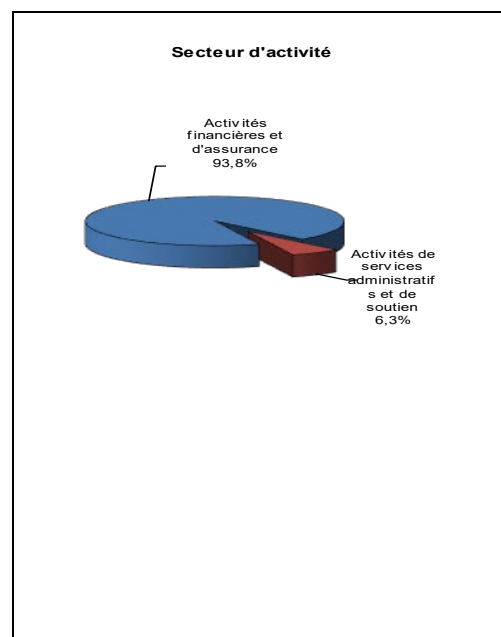
Parmi les diplômés **en emploi** au 1^{er} décembre 2021, quatre déclarent deux années immédiates de poursuite d'études en Master ; au 1^{er} décembre 2020, l'une est en emploi en CDI (ses études ne constituant pas son activité principale), les trois autres étant en études avec emploi (2 en contrat de professionnalisation et 1 en contrat d'apprentissage).

Parmi les autres diplômés en emploi au 1^{er} décembre 2021, la situation au 1^{er} décembre 2020 était également en emploi.

En emploi salarié au 1^{er} décembre 2021 – Activité principale

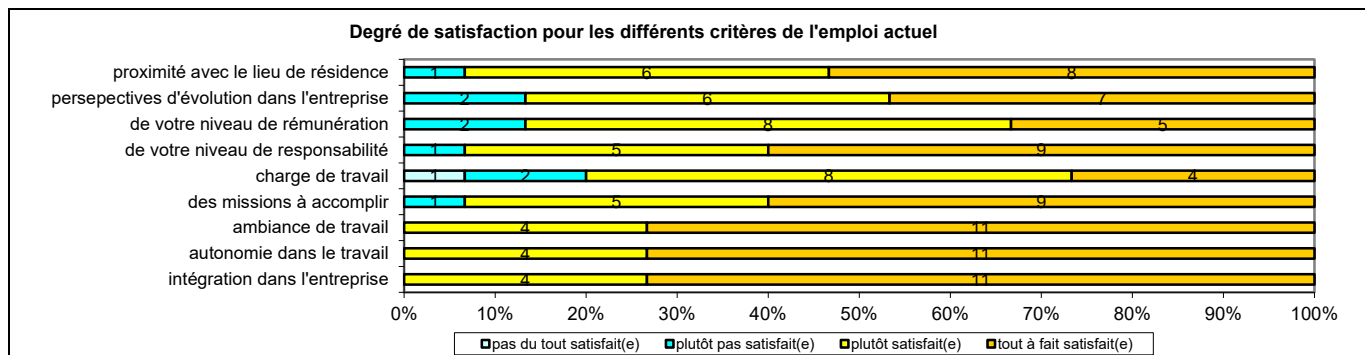
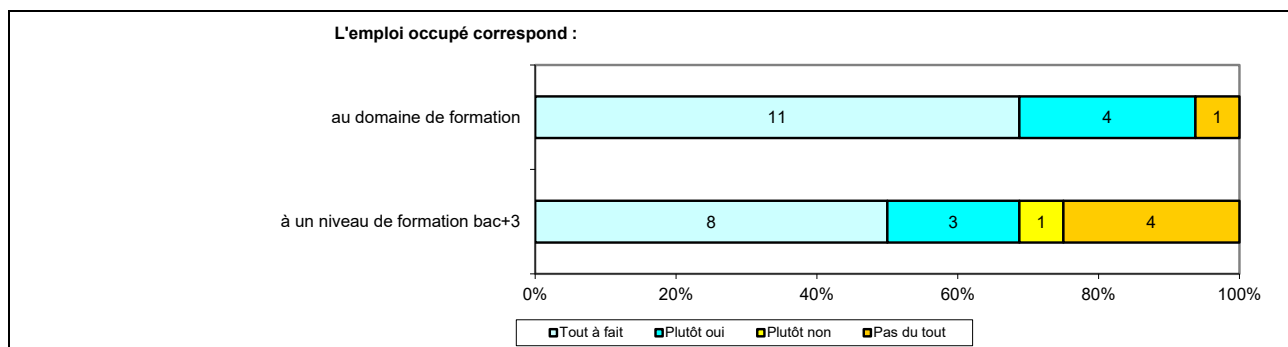
Caractéristiques de l'emploi occupé

Caractéristiques	Promotion 2019 (N=16)
Durée moyenne de recherche du 1 ^{er} emploi	2,1 mois
Nombre moyen d'emploi occupé	1,4
Nature de l'entreprise ¹	1 en Moyenne entreprise en région Centre-Val de Loire 15 en Grande entreprise dont 10 en région Centre-Val de Loire
Nombre de diplômés « En emploi stable »	16
Nombre de diplômés « En emploi de type cadre »	3
Nombre de diplômés « En emploi de type intermédiaire »	13
Nature de l'emploi	16 à temps plein
Salaire moyen net mensuel, temps plein (hors primes)	1817
Salaire médian net mensuel, temps plein (hors primes)	1700
Situation géographique	11 en région Centre-Val de Loire, 2 en Ile de France, 2 en Occitanie, 1 en Provence-Alpes Côte d'Azur
Attractivité de la région Centre	11 originaires de la région Centre-Val de Loire et y travaillant, 5 originaires de la région Centre-Val de Loire et travaillant dans une autre région dont 2 en Ile de France



Origine emploi	N=16
Suite à un stage, au contrat d'apprentissage ou contrat de professionnalisation effectué durant vos études	10
Suite à une candidature spontanée	4
Grâce à des relations personnelles (réseau)	1
Suite à un dépôt de CV en ligne	1

¹ On qualifie de « Petite entreprise » une entreprise de moins de 50 salariés ou de « Grande entreprise » une de 500 salariés et plus.



Sexe	Parcours	Régime	Activité de l'entreprise	Dépt	Intitulé poste	Type de contrat	Tranche Revenu net mensuel
H	SSS ¹	F apprentissage	Banque	45	Chargé de clientèle particuliers	CDI	De 1500 à 2000
F	EES ²	F apprentissage	Banque	31	Conseiller patrimonial	CDI	De 1500 à 2000
F	SSS	F apprentissage	Banque	45	Conseillère bancaire à distance	CDI	De 1500 à 2000
H	EES	F apprentissage	Banque	78	Banquier privé junior	CDI	De 2500 à 3000
F	SSS	F apprentissage	Banque	45	Conseiller de clientèle particuliers	CDI	De 1500 à 2000
H	SSS	F apprentissage	Banque	34	Gestionnaire assurance	CDI	De 1000 à 1500
F	EES	F apprentissage	Banque	13	Conseillère gestion du patrimoine	CDI	De 2000 à 2500
F	EES	F apprentissage	Banque	78	Conseillère de clientèle particuliers	CDI	-
F	SSS	F apprentissage	Assurance	45	Conseillère commerciale	CDI	-
F	SSS	F apprentissage	Banque	45	Chargée de clientèle	CDI	De 1500 à 2000
F	SSS	F apprentissage	Banque	45	Conseiller clientèle en assurance vie	CDI	De 1500 à 2000
F	SSS	F apprentissage	Banque	45	Conseillère bancaire	CDI	-
F	SSS	F apprentissage	Banque	45	Conseiller particuliers	CDI	De 1500 à 2000
F	SSS	F apprentissage	Banque	45	Chargé en gestion du patrimoine	CDI	De 2500 à 3000
F	SSS	Contrat pro	Assurances	45	Technicienne d'assurance	CDI	De 1000 à 1500
F	SSS	Contrat pro	Agence de travail temporaire	45	Responsable d'agence	CDI	De 2000 à 2500

Tab 28: Métiers et salaires des diplômés de Licence professionnelle Assurance, banque, finance : Chargé de clientèle

¹ SSS : Aucune poursuite ou reprise d'études

² EES : Deux années immédiates de poursuite d'études

LP Communication et valorisation de la création artistique

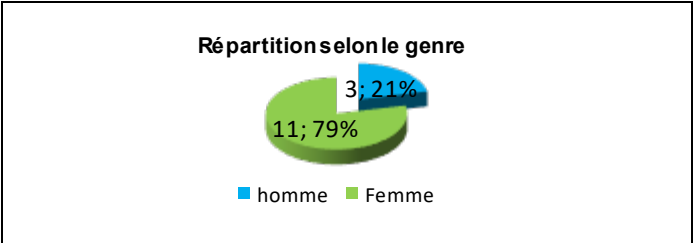
Taux brut de répondants : 50,0% (taux net : 53,8%)
 2 ne souhaitent pas répondre

Diplôme d'accès à la Licence professionnelle et régime d'inscription

Sur les quatorze diplômés ayant répondu à l'enquête, huit sont titulaires d'un DUT et quatre d'un BTS.

Douze des répondants étaient inscrits en formation initiale et deux en formation continue.

L'âge moyen est de 24,7 ans, l'étendue allant de 22 à 33 ans.



Situation principale au 1^{er} décembre 2021

Au 1^{er} décembre 2021, dix des diplômés sont en emploi salarié ou indépendant, deux sont en poursuite d'études, un est en recherche d'emploi et un sont sans emploi et n'en recherchant pas. Cette personne n'a effectué aucune poursuite ou reprise d'études et ne recherche pas d'emploi car elle en a trouvé un qui commence après le 1^{er} décembre 2021 ; sa situation au 1^{er} décembre 2020 était en emploi en CDD.

La personne **en recherche d'emploi** au 1^{er} décembre 2021 a effectué une année de reprise d'études en 2020 dans une formation autre qu'un Master et recherche un premier emploi ; au 1^{er} décembre 2020, elle était en études sans emploi.

Les personnes **en poursuite d'études** au 1^{er} décembre 2021 ont repris leurs études en 2020. L'une d'elles en Master of Science management and business development en apprentissage ; au 1^{er} décembre 2020 elle était en études avec emploi en apprentissage. L'autre a suivi une autre formation qu'un Master, un diplôme d'éducateur spécialisé ; au 1^{er} décembre 2020 elle était en études sans emploi.

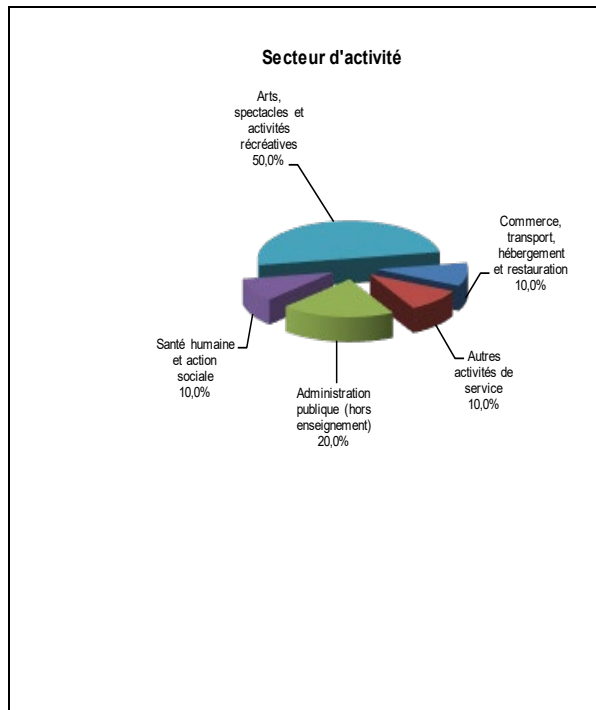
Parmi les personnes **en emploi** au 1^{er} décembre 2021, trois ont effectué deux années immédiates de poursuite d'études. L'une d'elles en Master études théâtrales ; au 1^{er} décembre 2020, elle était en études sans emploi. Les deux autres ont suivi une autre formation qu'un Master ; au 1^{er} décembre 2020 elles étaient en études avec emploi, l'une en contrat de professionnalisation et l'autre en tant qu'auto entrepreneur.

La situation au 1^{er} décembre 2020 des sept autres personnes était également en emploi.

En emploi salarié au 1^{er} décembre 2021 – Activité principale

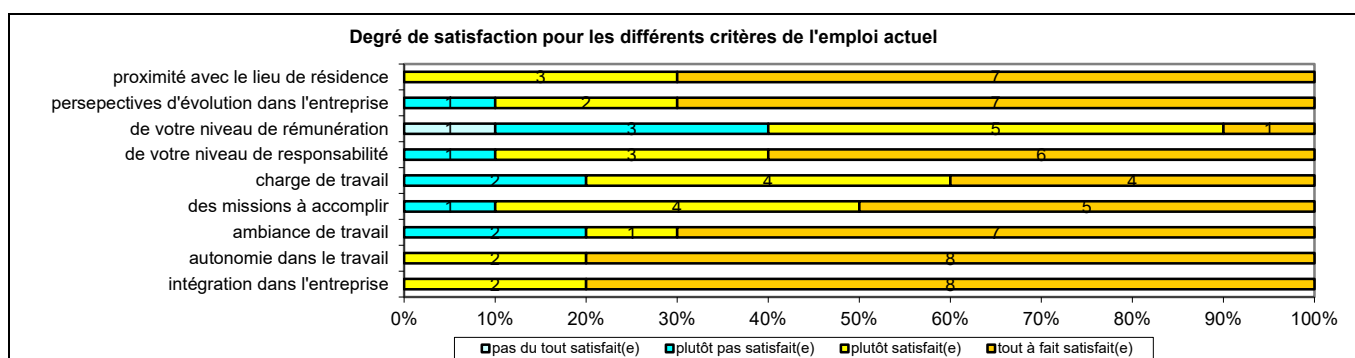
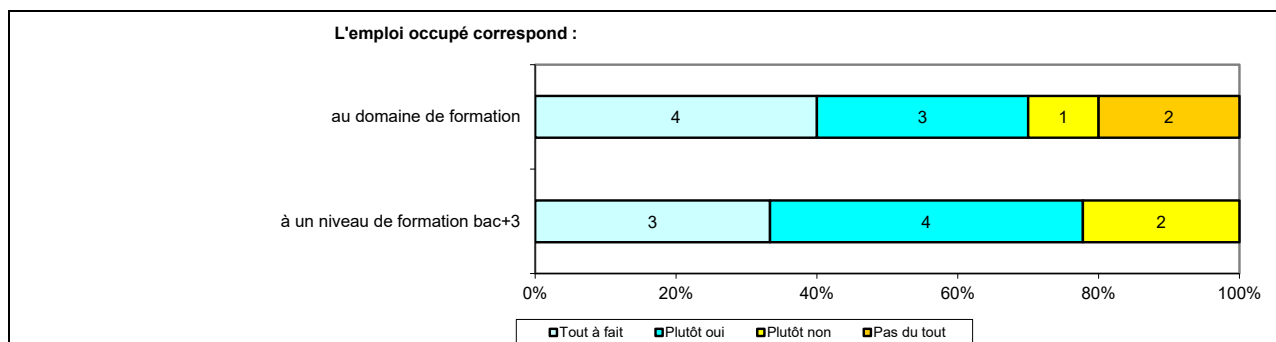
Caractéristiques de l'emploi occupé

Caractéristiques	Promotion 2019 (N=10)
Durée moyenne de recherche du 1 ^{er} emploi	0,7 mois
Nombre moyen d'emploi occupé	1,6
Nature de l'entreprise ¹	5 en Petite entreprise 1 en Moyenne entreprise en région Centre-Val de Loire 4 en Grande entreprise dont 2 en région Centre-Val de Loire
Nombre de diplômés « En emploi stable »	7
Nombre de diplômés « En emploi de type cadre »	2
Nombre de diplômés « En emploi de type intermédiaire »	5
Nature de l'emploi	8 à plein temps
Salaire moyen net mensuel, temps plein (hors primes)	1451
Salaire médian net mensuel, temps plein (hors primes)	1400
Situation géographique	3 en Centre-Val de Loire, 1 en Ile de France, 2 en Auvergne Rhône-Alpes, 1 Grand Est, 1 en Occitanie, 1 en Pays de la Loire, 1 en Provence-Alpes Côte d'Azur
Attractivité de la région Centre	3 originaires de la région Centre-Val de Loire et y travaillant, 2 originaires de la région Centre-Val de Loire et travaillant dans une autre région



¹ On qualifie de « Petite entreprise » une entreprise de moins de 50 salariés ou de « Grande entreprise » une de 500 salariés et plus.

Origine emploi	N=10
Suite à un stage, au contrat d'apprentissage ou contrat de professionnalisation effectué durant vos études	4
Suite à une candidature spontanée	2
Grâce à des relations personnelles (réseaux)	1
Suite à une mission d'intérim ou un CDD	1
En réponse à une annonce hors Pôle emploi (presse, internet...)	1
Vous avez créé votre emploi	1



Sexe	Régime	Parcours	Activité de l'entreprise	Dépt	Intitulé poste	Type de contrat	Tranche Revenu net mensuel
F	F initiale	SSS ¹	Production et diffusion de concerts	63	Attachée de communication	CDI	De 1000 à 1500
F	F initiale	SSS	Gestion des agents de la fonction publique	18	Assistante en emploi publique	Fonctionnaire	-
F	F initiale	SSS	Service civique	69	Assistante administrative	CDI	De 1000 à 1500
F	F initiale	SSS	Culture	95	Chargée de médiation culturelle	CDI	De 1500 à 2000
H	F initiale	EES	Edition phonographique	54	Chargé de communication	CDI	De 1000 à 1500
F	F initiale	SSS	Vente à domicile	44	Employée polyvalente de commerce (temps partiel car n'a pas la possibilité de travailler davantage avec son emploi)	CDD	De 500 à 1000
H	F initiale	EES	Musée municipal	41	Assistant de direction – Chargé de communication	CDI	De 1500 à 2000
F	F initiale	EES	Naturopathe	05	Auto entrepreneur (temps partiel pour suivre des études ou une formation)	Auto entrepreneur	-
F	F continue	SSS	Collectivité territoriale (mairie)	36	Assistante de direction pôle ressource	CDD	De 1000 à 1500
H	F continue	SSS	Culture	31	Chargé de diffusion	Intermittent du spectacle	De 1000 à 1500

Tab 29: Métiers et salaires des diplômés de Licence professionnelle Communication et valorisation de la création artistique

¹ SSS : Aucune poursuite ou reprise d'études à l'issue de la licence professionnelle

LP Gestion des achats et des approvisionnements

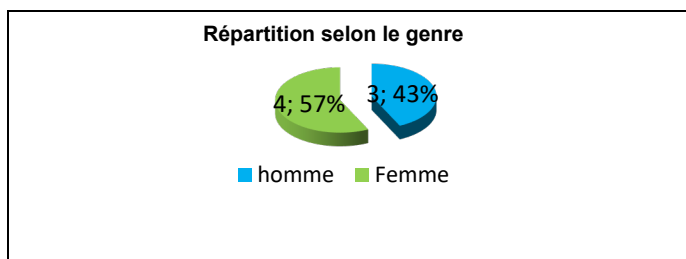
Taux brut de répondants : 30,4% (taux net : 31,8%)
4 ne souhaitent pas répondre

Diplôme d'accès à la Licence professionnelle et régime d'inscription

Sur les sept-dix diplômés ayant répondu à l'enquête, deux sont titulaires d'un BTS, cinq d'un DUT.

Six des répondants étaient inscrits en formation par apprentissage et un en formation continue.

L'âge moyen est de 27,0 ans, l'étendue allant de 22 à 47 ans.



Situation principale au 1^{er} décembre 2021

Au 1^{er} décembre 2021, cinq des diplômés sont en emploi salarié ou indépendant, un est en poursuite d'études et un sans emploi et n'en recherchant pas. Cette personne a effectué deux années immédiates de poursuite d'études en Master, elle ne recherche pas d'emploi car elle en a trouvé un qui commence après le 1^{er} décembre 2021 ; sa situation au 1^{er} décembre 2020 était en études avec emploi en apprentissage.

La personne en **poursuite d'études** au 1^{er} décembre 2021 suit une formation en apprentissage en Master 2^{ème} année MBA Achat (reprise d'études en 2020 en Master) ; au 1^{er} décembre 2020 elle était en études sans emploi.

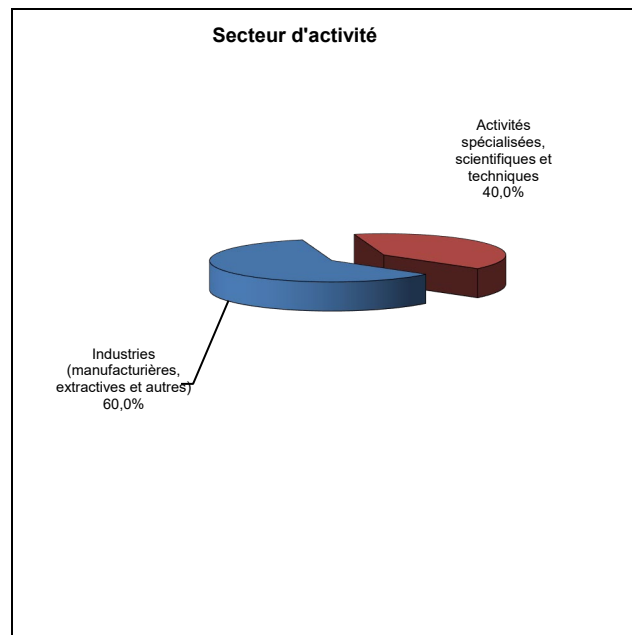
Parmi les personnes **en emploi** au 1^{er} décembre 2021, quatre ont effectué deux années immédiates de poursuite d'études pour faire un Master en apprentissage ; leur situation au 1^{er} décembre 2020 était en études avec emploi en apprentissage dont un a déclaré qu'il était dans un dispositif de chômage partiel – activité partielle en lien avec la crise sanitaire (COVID)

Pour la cinquième personne en emploi au 1^{er} décembre 2021, la situation au 1^{er} décembre 2020 était en emploi.

En emploi salarié au 1^{er} décembre 2021 – Activité principale

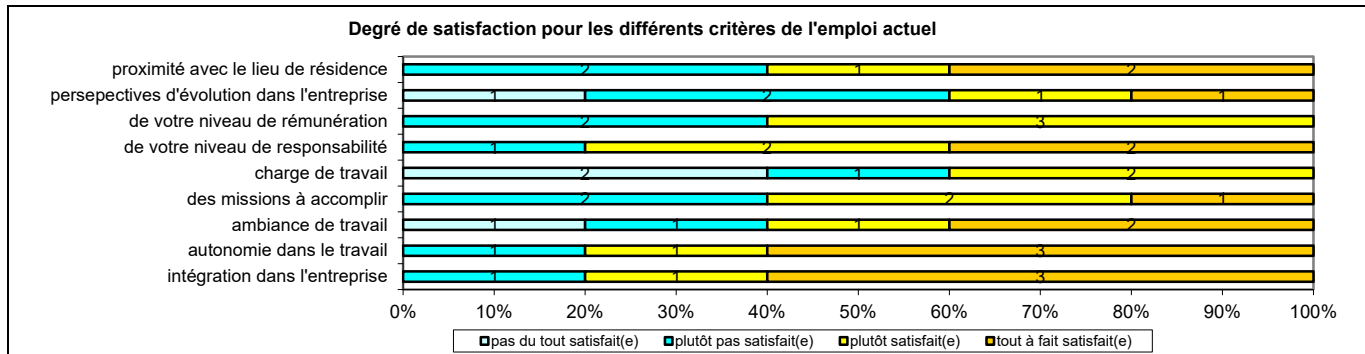
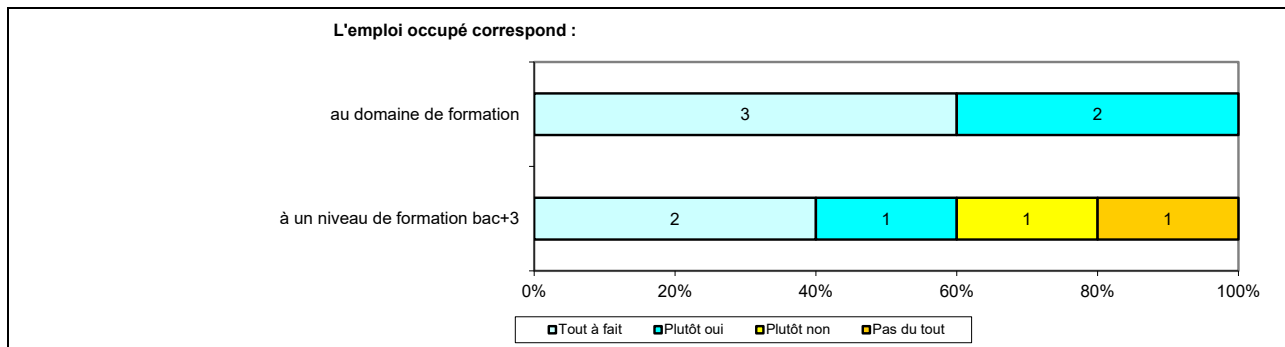
Caractéristiques de l'emploi occupé

Caractéristiques	Promotion 2019 (N=5)
Durée moyenne de recherche du 1 ^{er} emploi	3,2 mois
Nombre moyen d'emploi occupé	1,2
Nature de l'entreprise ¹	1 en Moyenne entreprise en région Centre-Val de Loire 4 en Grande entreprise dont 2 en région Centre-Val de Loire
Nombre de diplômés « En emploi stable »	5
Nombre de diplômés « En emploi de type cadre »	3
Nombre de diplômés « En emploi de type intermédiaire »	2
Nature de l'emploi	5 à plein temps
Salaire moyen net mensuel, temps plein (hors primes)	2202
Salaire médian net mensuel, temps plein (hors primes)	2220
Situation géographique	3 en Région Centre-Val de Loire, 2 en Ile de France
Attractivité de la région Centre	3 originaires de la région Centre-Val de Loire et y travaillant, 1 originaires de la région Centre-Val de Loire et travaillant en Ile de France



Origine emploi	N=5
Suite à un stage au contrat d'apprentissage ou contrat de professionnalisation effectué durant vos études	2
Grâce à des relations personnelles (réseau)	1
Suite à une mission d'intérim ou un CDD	1
Suite à un dépôt de CV en ligne	1

¹ On qualifie de « Petite entreprise » une entreprise de moins de 50 salariés ou de « Grande entreprise » une de 500 salariés et plus.



Sexe	Régime	Parcours	Activité de l'entreprise	Dépt	Intitulé poste	Type de contrat	Tranche Revenu net mensuel
H	F apprentissage	EES ¹	Industrie aéronautique	78	Acheteur famille électronique	CDI	De 2000 à 2500
F	F apprentissage	EES	Industrie agroalimentaire	28	Assistante achat	CDI	De 1500 à 2000
H	F apprentissage	EES	Société d'ingénierie	37	Ingénieur d'affaires	CDI	De 2000 à 2500
F	F apprentissage	EES	Société de conseils spécialisée en achats	93	IT Contract Manager zone EMEA chez L'Oréal (Consultante KLB)	CDI	De 2500 à 3000
F	F continue	SSS ²	Equipementier hydraulique pour l'aéronautique	28	Acheteur	CDI	-

Tab 30: Métiers et salaires des diplômés de Licence Professionnelle Gestion des achats et des approvisionnements

¹ EES : Deux années immédiates de poursuite d'études

² SSS : Aucune poursuite ou reprise d'études

LP Gestion des organisations agricoles et agroalimentaires

Taux brut de répondants : 56,0% (taux net : 60,9%)

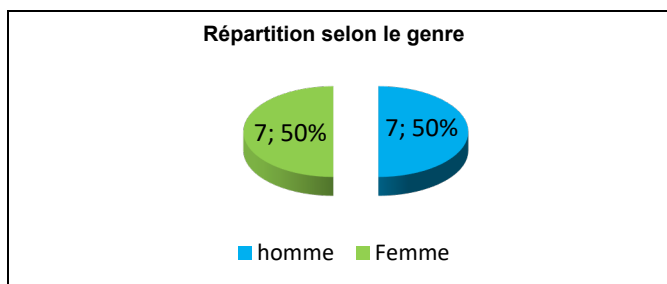
3 ne souhaitent pas répondre

Diplôme d'accès à la Licence professionnelle et régime d'inscription

Sur les quatorze diplômés ayant répondu à l'enquête, douze sont titulaires d'un BTS, un d'un DUT.

L'ensemble des répondants étaient inscrits en formation par apprentissage.

L'âge moyen est de 23,7 ans, l'étendue allant de 22 à 28 ans.



Situation principale au 1^{er} décembre 2021

Au 1^{er} décembre 2021, treize des diplômés sont en emploi salarié ou indépendant un se déclare sans emploi et n'en recherchant pas. Cette personne a effectué deux années immédiates de poursuite d'études en Master et ne recherche pas d'emploi car elle en a trouvé un qui commence après le 1^{er} décembre 2021 ; sa situation au 1^{er} décembre 2020 était en études avec emploi en apprentissage.

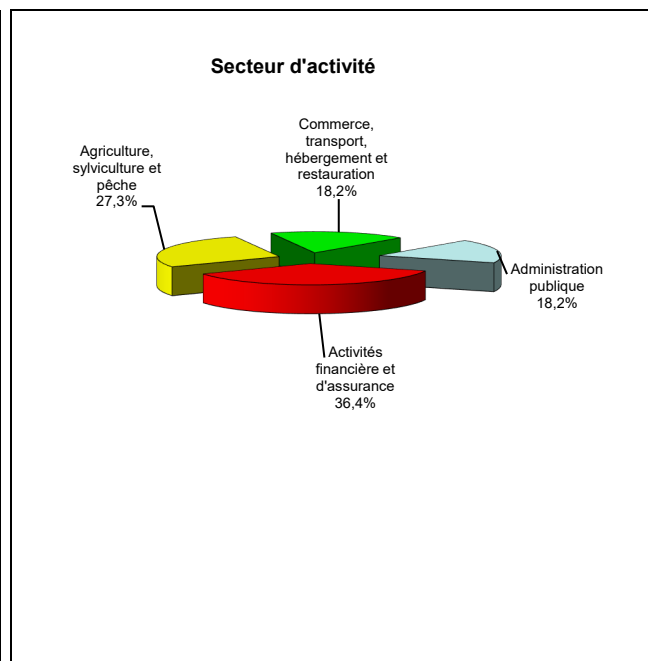
Parmi les personnes **en emploi** au 1^{er} décembre 2021, une a effectué deux années immédiates de poursuite d'études dans une formation autre qu'un Master ; sa situation au 1^{er} décembre 2020 était en études avec emploi en apprentissage. Une autre a repris ses études en 2020 dans une formation autre qu'un Master ; au 1^{er} décembre 2020 elle était en études sans emploi.

Les onze autres personnes en emploi au 1^{er} décembre 2021 n'ont effectué aucune poursuite ou reprise d'études. La situation au 1^{er} décembre 2020 était pour l'une d'entre elles sans emploi et en recherchant un, une autre sans emploi mais n'en recherchant pas car elle en avait trouvé un commençant après le 1^{er} décembre 2020, les autres étant également en emploi.

En emploi salarié au 1^{er} décembre 2021 – Activité principale

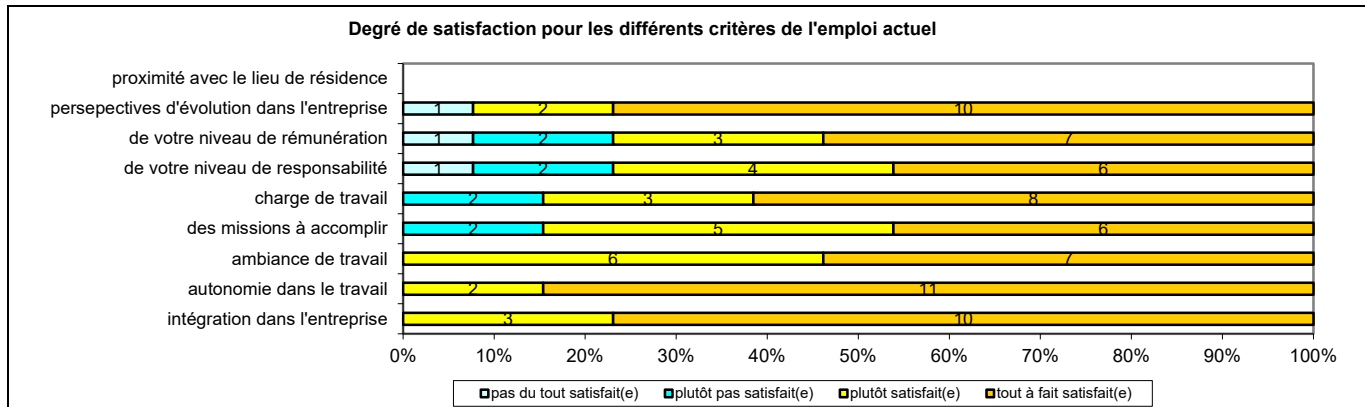
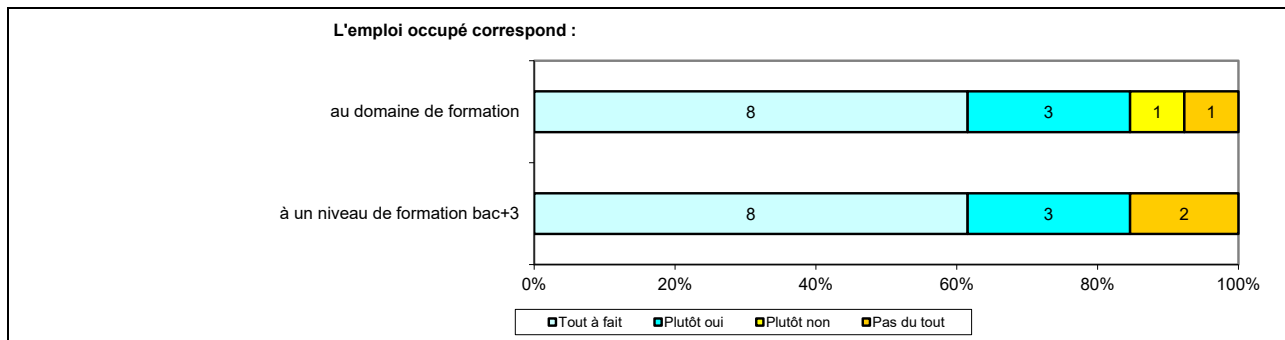
Caractéristiques de l'emploi occupé

Caractéristiques	Promotion 2019 (N=13)
Durée moyenne de recherche du 1 ^{er} emploi	3,1 mois
Nombre moyen d'emploi occupé	1,7
Nature de l'entreprise ¹	3 en Petite entreprise en région Centre-Val de Loire 2 en Moyenne entreprise dont 1 en région Centre-Val de Loire 8 en Grande entreprise dont 5 en région Centre-Val de Loire
Nombre de diplômés « En emploi stable »	11
Nombre de diplômés « En emploi de type cadre »	-
Nombre de diplômés « En emploi de type intermédiaire »	11
Nature de l'emploi	13 à plein temps
Salaire moyen net mensuel, temps plein (hors primes)	1686
Salaire médian net mensuel, temps plein (hors primes)	1500
Situation géographique	9 en Région Centre-Val de Loire, 1 en Auvergne Rhône-Alpes, 2 en Nouvelle Aquitaine, 1 Bourgogne Franche-Comté
Attractivité de la région Centre	9 originaires de la région Centre-Val de Loire et y travaillant, 1 originaire de la région Centre-Val de Loire et travaillant dans une autre région



Origine emploi	N=13
Suite à un stage, au contrat d'apprentissage ou contrat de professionnalisation effectué durant vos études	5
Grâce à des relations personnelles (réseau)	4
Suite à une candidature spontanée	1
Suite à une mission d'intérim ou un CDD	1
Via LinkedIn ou autres réseaux professionnels	1
Remplacement suite à un départ à la retraite	1

¹ On qualifie de « Petite entreprise » une entreprise de moins de 50 salariés ou de « Grande entreprise » une de 500 salariés et plus.



Sexe	Régime	Parcours	Activité de l'entreprise	Dépt	Intitulé poste	Type de contrat	Tranche Revenu net mensuel
F	Apprentissage	SSS ¹	Assurances	18	Conseillère	CDI	De 1500 à 2000
F	Apprentissage	SSS	Négoce agricole	18	Responsable de site	CDI	De 1500 à 2000
F	Apprentissage	SSS	Banque	18	Conseillère agricole	CDI	De 1500 à 2000
H	Apprentissage	SSS	Agriculture	18	Exploitant agricole	Chef d'entreprise	De 4000 à 4500
H	Apprentissage	SES ²	Banque	58	Conseiller bancaire auprès des particuliers	CDI	De 1500 à 2000
H	Apprentissage	SSS	Agriculture	18	Agriculteur	Chef d'entreprise	De 1000 à 1500
H	Apprentissage	SSS	Gestion de ville (mairie)	18	Employé communal	CDD	De 1000 à 1500
H	Apprentissage	SSS	Comptabilité/Conseils	23	Conseiller de gestion	CDI	De 1500 à 2000
F	Apprentissage	SSS	Banque	36	Conseiller commercial	CDI	De 1500 à 2000
H	Apprentissage	SSS	Exploitation agricole	41	Agriculteur	Chef d'entreprise	De 1500 à 2000
F	Apprentissage	SSS	Gestion du courrier et des colis	45	Factrice	CDI	De 1000 à 1500
F	Apprentissage	SSS	Comptabilité/Conseils	87	Comptable	CDI	De 1000 à 1500
F	Apprentissage	EES ³	Mise en œuvre des Politiques publiques en lien avec l'agriculture	63	Gestionnaire comptable "plan de relance"	Vacataire	De 1000 à 1500

Tab 31: Métiers et salaires des diplômés de Licence Professionnelle Gestion des organisations agricoles et agroalimentaires

¹ SSS : Aucune poursuite ou reprise d'études à l'issue de la Licence professionnelle

² SES : Une année de reprise d'études

³ EES : Deux années immédiates de poursuite d'études

LP Gestion des organisations de l'économie sociale et solidaire

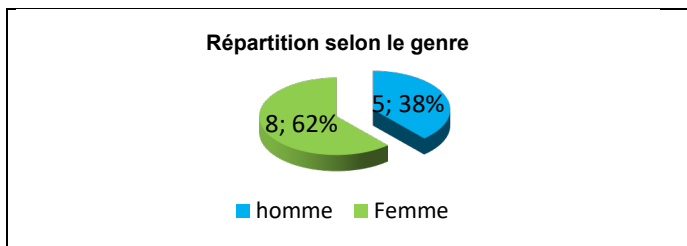
Taux brut de répondants : 68,4% (taux net : 68,4%)
1 questionnaire incomplet

Diplôme d'accès à la Licence professionnelle et régime d'inscription

Sur les treize diplômés ayant répondu à l'enquête, sept sont titulaires d'un BTS et trois d'un DUT.

Sept des répondants étaient inscrits en formation initiale, trois en apprentissage, deux en formation continue et un en reprise d'études non financée.

L'âge moyen est de 27,9 ans, l'étendue allant de 22 à 45 ans.



Situation principale au 1^{er} décembre 2021

Au 1^{er} décembre 2021, neuf des diplômés sont en emploi salarié ou indépendant et quatre sont en poursuite ou reprise d'études. Deux de ces personnes ont connu trois années immédiates de poursuite d'études en Master, l'une est en ingénierie de la protection sociale et mutuelle et l'autre en Géographie DOLS ; leur situation au 1^{er} décembre 2020 était en études sans emploi. Une autre a repris ses études en 2020 et est en 2^{ème} année de Master Sciences politiques parcours Action publique territoriale ; au 1^{er} décembre 2020, elle était en études sans emploi. La quatrième personne a également repris ses études en 2020 et suit une formation MBA Comptabilité et finance ; au 1^{er} décembre 2020, elle était en études sans emploi.

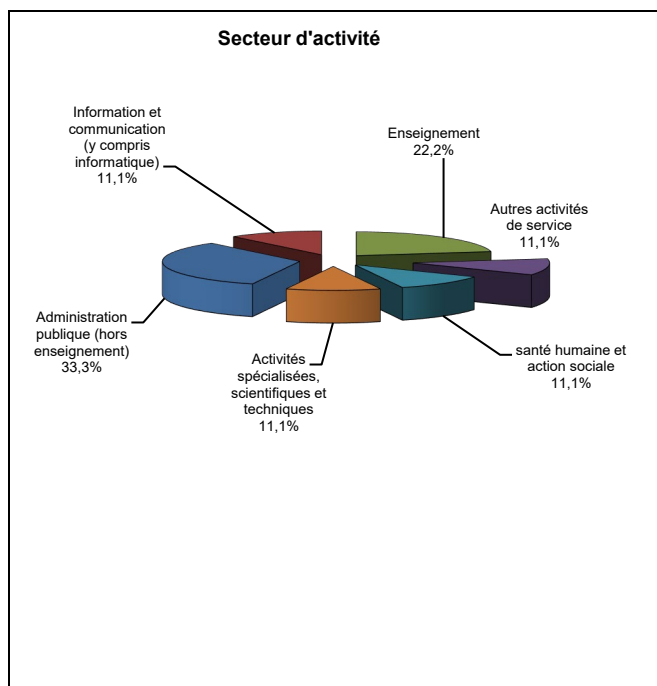
Parmi les personnes **en emploi** au 1^{er} décembre 2021, deux effectués deux années immédiates de poursuite d'études en Master ; leur situation au 1^{er} décembre 2020 était en études sans emploi.

Les sept autres n'ont effectué aucune poursuite ou reprise d'études. Leur situation au 1^{er} décembre 2020 était également en emploi.

En emploi salarié au 1^{er} décembre 2021 – Activité principale

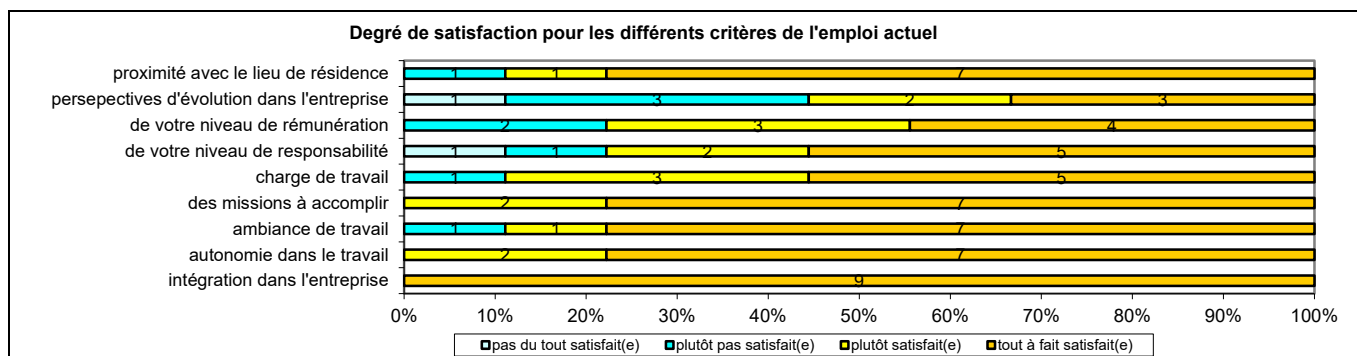
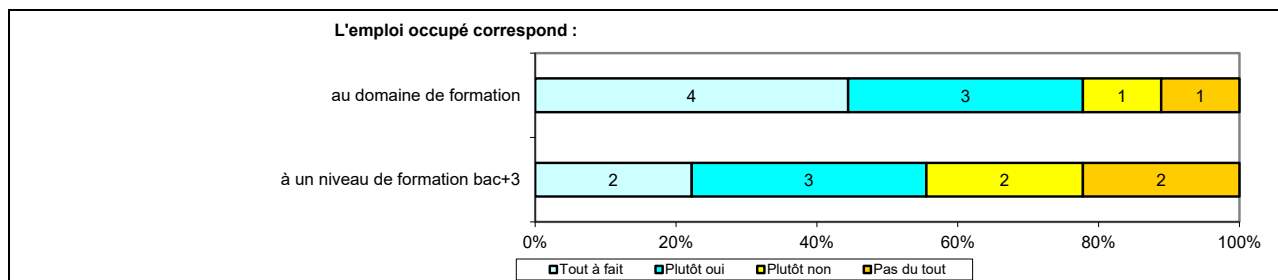
Caractéristiques de l'emploi occupé

Caractéristiques	Promotion 2019 (N=9)
Durée moyenne de recherche du 1 ^{er} emploi	5,6 mois
Nombre moyen d'emploi occupé	1,2
Nature de l'entreprise ¹	5 en Moyenne entreprise dont 1 en région Centre-Val de Loire 1 en Moyenne entreprise 3 en Grande entreprise dont 2 en région Centre-Val de Loire
Nombre de diplômés « En emploi stable »	6
Nombre de diplômés « En emploi de type cadre »	3
Nombre de diplômés « En emploi de type intermédiaire »	5
Nature de l'emploi	9 à plein temps
Salaire moyen net mensuel, temps plein (hors primes)	1670
Salaire médian net mensuel, temps plein (hors primes)	1560
Situation géographique	3 en Région Centre-Val de Loire, 1 en Ile de France, 3 en Pays de la Loire, 1 à Mayotte, 1 au Canada
Attractivité de la région Centre	3 originaires de la région Centre-Val de Loire et y travaillant, 2 originaires de la région Centre-Val de Loire et travaillant dans une autre région, 1 originaire de la région Centre-Val de Loire et travaillant à l'étranger



Origine emploi	N=9
Suite à un stage, au contrat d'apprentissage ou contrat de professionnalisation effectué durant vos études	3
Suite à une candidature spontanée	2
Suite à la réussite d'un concours	1
Suite à une mission d'intérim ou un CDD	1
Par Pôle emploi ou autres organismes	1
Via LinkedIn ou autres réseaux professionnels	1

¹ On qualifie de « Petite entreprise » une entreprise de moins de 50 salariés ou de « Grande entreprise » une de 500 salariés et plus.



Sexe	Régime	Parcours	Activité de l'entreprise	Dépt	Intitulé poste	Type de contrat	Tranche Revenu net mensuel
F	F initiale	SSS ¹	Centre de formation	72	Chargée d'intégration et de de développement	CDI	De 1500 à 2000
F	F initiale	SSS	Presse écrite	99	Journaliste	CDI	De 2500 à 3000
F	F initiale	SSS	Conseil juridique et formation auprès des élus	45	Assistante administrative	Emplois aidés	De 1000 à 1500
F	F initiale	EES ²	Communauté de communes	53	Chargé de mission en économie circulaire	CDD	De 1000 à 1500
F	Apprentissage	EES	Caisse primaire d'assurance maladie	45	Chargée de mission	CDI	De 1500 à 2000
F	Apprentissage	SSS	Insertion sociale et professionnelle	44	Chargée de mission	CDI	De 1000 à 1500
F	F continue	SSS	Activités des organisations religieuses (Humanitaire)	77	Assistante de direction	CDD	De 1500 à 2000
H	F continue	SSS	Action sociale, et services à la personne (APF)	36	Chef de projet régional	CDI	De 1500 à 2000
H	RENF ³	SSS	Activité de sécurité sociale	97	Référent technique	CDI	DE 1500 à 2000

Tab 32: Métiers et salaires des diplômés de Licence professionnelle Gestion des organisations de l'économie sociale et solidaire

¹ SSS : Aucune poursuite ou reprise d'études à l'issue de la Licence professionnelle

² EES : Deux années immédiates de poursuite d'études

³ RENF : Reprise d'études non financée

LP Intervention sociale : Accompagnement de publics spécifiques

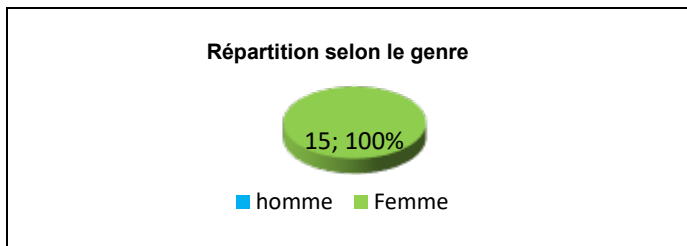
Taux brut de répondants : 53,6% (taux net : 68,2%)
 1 questionnaire incomplet, 1 ne souhaitait pas répondre

Diplôme d'accès à la Licence professionnelle et régime d'inscription

Sur les quinze diplômées ayant répondu à l'enquête, neuf sont titulaires d'un BTS, deux d'une Licence.

Huit des répondantes étaient inscrites en formation initiale et sept en formation continue.

L'âge moyen est de 33,7 ans, l'étendue allant de 23 à 58 ans.



Situation principale au 1^{er} décembre 2021

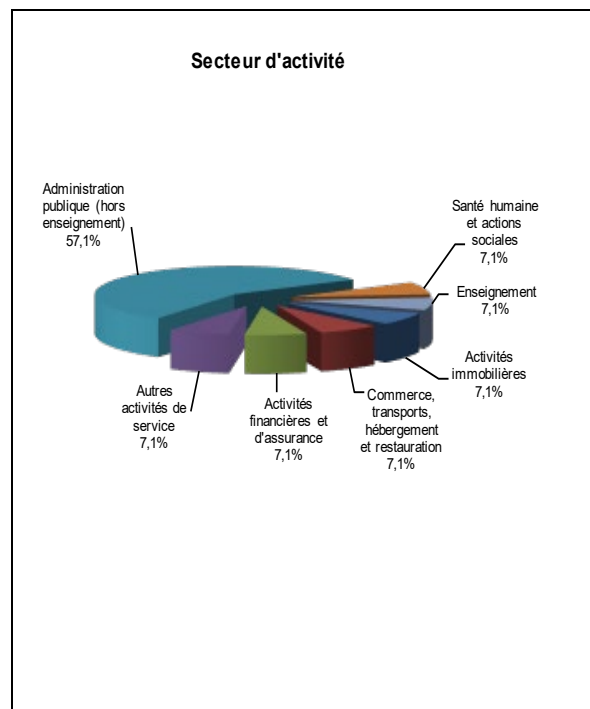
Au 1^{er} décembre 2021, quatorze des diplômées sont en emploi salarié ou indépendant (aucune poursuite ou reprise d'études) et une est en poursuite d'études. Cette personne a repris une formation en 2021, CNC Mandataire judiciaire. Cette formation constitue son activité principale tout en étant en emploi en CDI ; sa situation au 1^{er} décembre 2020 était en emploi en tant que mandataire judiciaire à la protection des majeurs en CDI.

Parmi les personnes **en emploi** au 1^{er} décembre 2021, toutes étaient en emploi au 1^{er} décembre 2020.

En emploi salarié au 1^{er} décembre 2021 – Activité principale

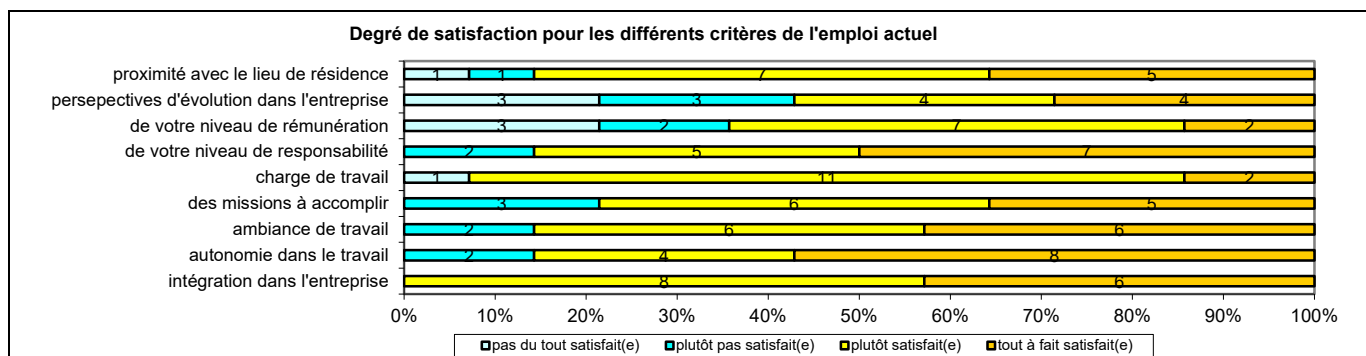
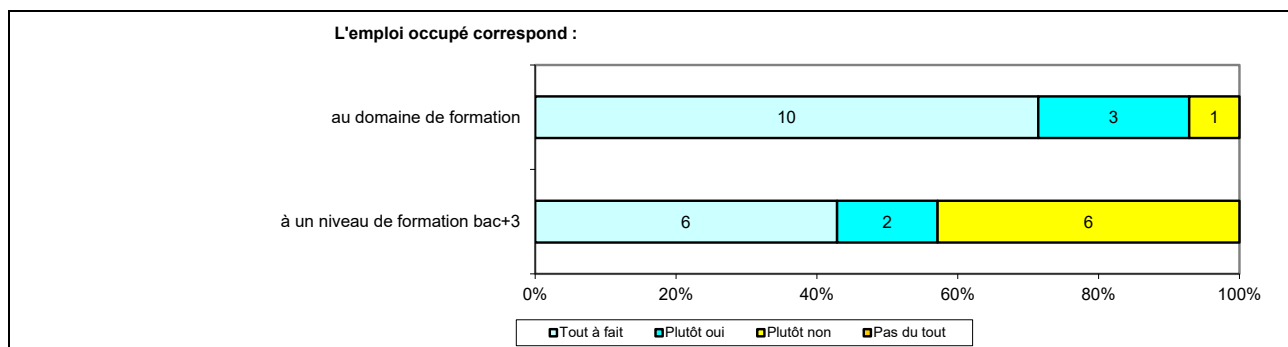
Caractéristiques de l'emploi occupé

Caractéristiques	Promotion 2019 (N=14)
Durée moyenne de recherche du 1 ^{er} emploi	2,4 mois
Nombre moyen d'emploi occupé	2,1
Nature de l'entreprise ¹	1 en Petite entreprise en région Centre-Val de Loire 3 en Moyenne entreprise en région Centre-Val de Loire 10 en Grande entreprise dont 6 en région Centre-Val de Loire
Nombre de diplômés « En emploi stable »	7
Nombre de diplômés « En emploi de type cadre »	1
Nombre de diplômés « En emploi de type intermédiaire »	10
Nature de l'emploi	14 à plein temps
Salaire moyen net mensuel, temps plein (hors primes)	1525
Salaire médian net mensuel, temps plein (hors primes)	1500
Situation géographique	10 en Région Centre-Val de Loire, 1 en Normandie, 1 en Nouvelle Aquitaine, 1 à La Réunion, 1 à Mayotte
Attractivité de la région Centre	8 originaires de la région Centre-Val de Loire et y travaillant, 1 originaire de la région Centre-Val de Loire et travaillant dans une autre région, 2 originaires d'une autre région et travaillant en région Centre-Val de Loire



Origine emploi	N=14
Suite à un stage, au contrat d'apprentissage ou contrat de professionnalisation effectué durant vos études	4
Suite à une candidature spontanée	3
En réponse à une annonce hors Pôle emploi (presse, internet...)	2
Grâce à des relations personnelles (réseau)	1
Par Pôle emploi ou autres organismes	1
Suite à un dépôt de CV en ligne	1
Cabinet de recrutement	1
Nouvelles fonctions dans la même entreprise	1

¹ On qualifie de « Petite entreprise » une entreprise de moins de 50 salariés ou de « Grande entreprise » une de 500 salariés et plus.



Sexe	Régime	Parcours	Activité de l'entreprise	Dépt	Intitulé poste	Type de contrat	Tranche Revenu net mensuel
F	F initiale	SSS ¹	Gestion de mesure de protection transmise par le Juge des Tutelles (UDAF)	36	Mandataire Judiciaire à la Protection des Majeurs	CDI	De 1000 à 1500
F	F initiale	SSS	Accompagnement vers l'emploi et indemnisation des demandeurs d'emploi	16	Conseiller en gestion des droits	CDI	De 1000 à 1500
F	F initiale	SSS	Ministère de la justice	97	Éducatrice à la Protection Judiciaire de la Jeunesse	CDD	De 2000 à 2500
F	F initiale	SSS	Accompagnement de mineurs isolés étrangers	18	Agent technique d'administration et de gestion	CDI	De 1500 à 2000
F	F initiale	SSS	Assurances	18	Conseiller relation client	CDD	-
F	F initiale	SSS	Enseignement de la médecine (école hospitalière)	36	Adjointe administrative	CDD	De 1500 à 2000
F	F initiale	SSS	Fonction publique territoriale	41	Assistante administrative	Fonctionnaire	De 1500 à 2000
F	F initiale	SSS	Caisse primaire d'assurance maladie	36	Agent Administratif Assurance Maladie	CDD	De 1000 à 1500
F	F continue	SSS	Accompagnement vers l'emploi et indemnisation des demandeurs d'emploi	18	Chargée d'accueil et d'information	CDD	De 1000 à 1500
F	F continue	SSS	Pôle Réfugié Mobilis IML (hébergement temporaire)	18	Intervenante sociale	CDD	De 1500 à 2000
F	F continue	SSS	Bailleur social	18	Responsable charges de clientèle / coordinatrice action sociale	CDI	De 2000 à 2500
F	F continue	SSS	Régime de protection sociale obligatoire des personnes salariées et non salariées des professions agricoles	45	Gestionnaire mutuelle	CDD	De 1000 à 1500
F	F continue	SSS	Caisse primaire d'assurance maladie	76	Technicien expert prestation	CDI	-
F	F continue	SSS	Sécurité sociale	97	Chargé d'éducation pour la santé	CDI	-

Tab 33: Métiers et salaires des diplômés de Licence Professionnelle Intervention sociale : Accompagnement de publics spécifiques

¹ SSS : Aucune poursuite ou reprise d'études à l'issue de la Licence professionnelle



LP Management des organisations : Gestion et pilotage de projet

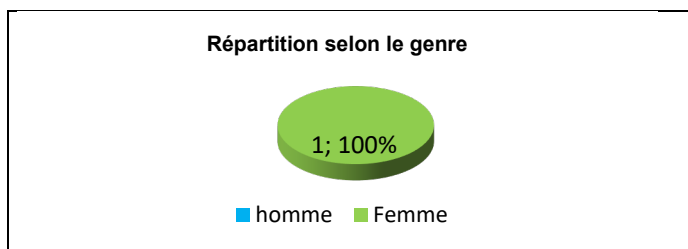
Taux brut de répondants : 100% (taux net : 100%)

Diplôme d'accès à la Licence professionnelle et régime d'inscription

La diplômée ayant répondu à l'enquête, est titulaire d'un BTS.

Elle était inscrite en reprise d'études non financée.

Elle est âgée de 33,0 ans.



Situation principale au 1^{er} décembre 2021

Au 1^{er} décembre 2021, cette personne, originaire de la région Centre-Val de Loire, exerce un emploi de chargé de projet et de développement en CDI dans une entreprise d'aide au maintien à domicile en région Centre-Val de Loire pour un revenu net (hors prime) compris entre 2000 et 2500 euros ; sa situation au 1^{er} décembre 2020 était en emploi en CDI.

LP Management et gestion des organisations

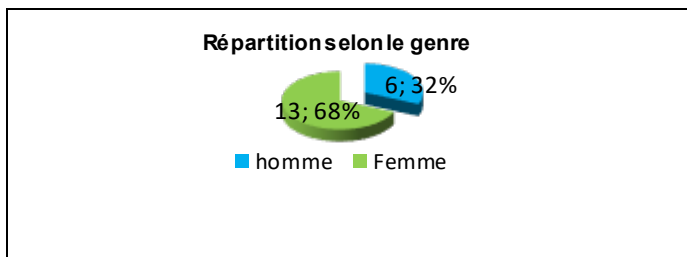
Taux brut de répondants : 63,3% (taux net : 73,1%)
 2 questionnaires incomplets, 1 ne souhaitait pas répondre

Diplôme d'accès à la Licence professionnelle et régime d'inscription

Sur les dix-neuf diplômés ayant répondu à l'enquête, douze sont titulaires d'un BTS, cinq d'un DUT.

L'ensemble des répondants était inscrit en formation par apprentissage.

L'âge moyen est de 24,9 ans, l'étendue allant de 22 à 30 ans.



Situation principale au 1^{er} décembre 2021

Au 1^{er} décembre 2021, treize des diplômés sont en emploi salarié ou indépendant, deux sont en poursuite d'études, deux se déclarent sans emploi et en recherchant un et deux sont sans emploi et n'en recherchant pas. Ces personnes n'ont effectué aucune poursuite ou reprise d'études, elles ne recherchent pas d'emploi car elles en ont trouvé un qui commence après le 1^{er} décembre 2021 ; la situation au 1^{er} décembre 2020 était pour l'une sans emploi et en recherchant un et l'autre en emploi en CDD.

Parmi les personnes en **poursuite d'études** au 1^{er} décembre 2021, l'une a repris en 2020 en Master (formation ne constituant pas son activité principale et est en Master Stratégie et gestion d'entreprise en apprentissage ; au 1^{er} décembre 2020, elle était en emploi en CDD). L'autre a repris en 2021 pour un diplôme de CAP ; sa situation au 1^{er} décembre 2020 était en emploi en CDI.

Parmi les personnes **sans emploi et en recherchant un** au 1^{er} décembre 2021, aucune n'a effectué de poursuite ou reprise d'études. Elles cherchent un nouvel emploi, l'une pour une meilleure rémunération et l'autre suite à une fin de contrat (CDD). La situation au 1^{er} décembre 2020 était pour la première en emploi en CDD et pour la seconde sans emploi et en recherchant un.

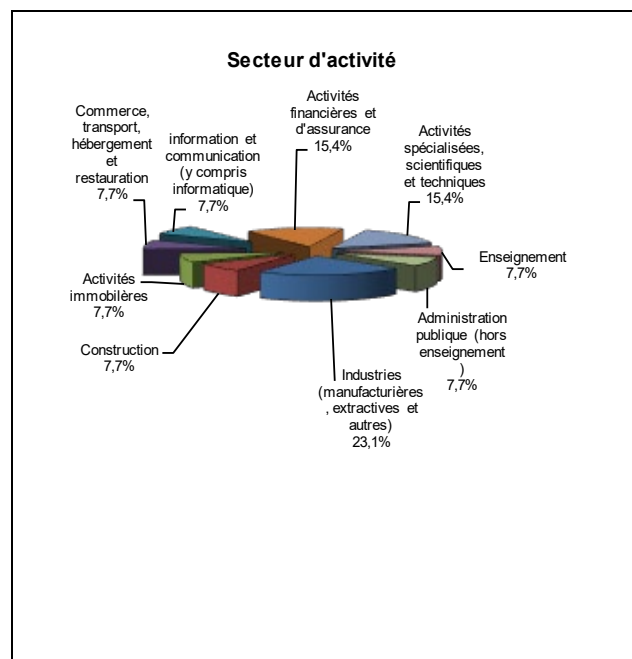
Parmi les personnes **en emploi** au 1^{er} décembre 2021, trois ont effectué deux années immédiates de poursuite d'études pour faire un Master dont deux en apprentissage ; au 1^{er} décembre 2020 deux étaient en études avec emploi et la troisième en études sans emploi.

Pour les dix autres personnes en emploi au 1^{er} décembre 2021, la situation au 1^{er} décembre 2020 était pour l'une d'entre elles sans emploi et en recherchant un, les autres étant également en emploi.

En emploi salarié au 1^{er} décembre 2021– Activité principale

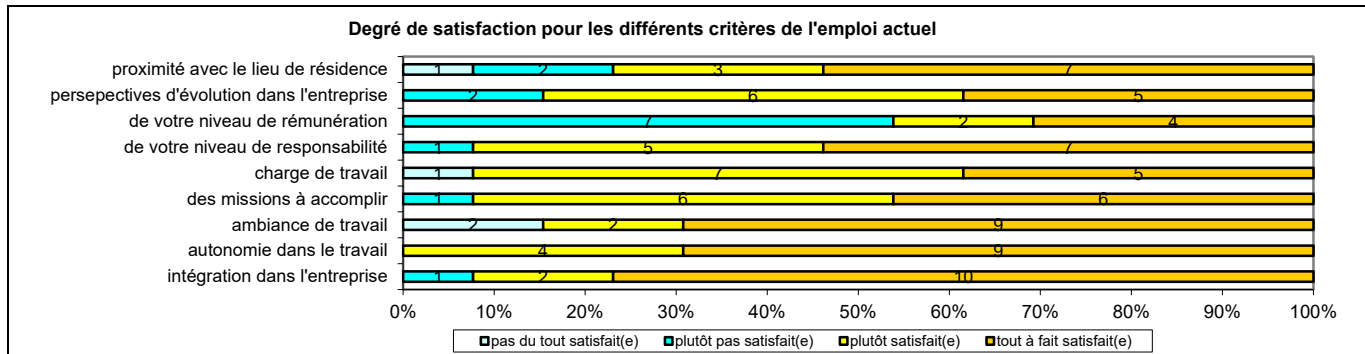
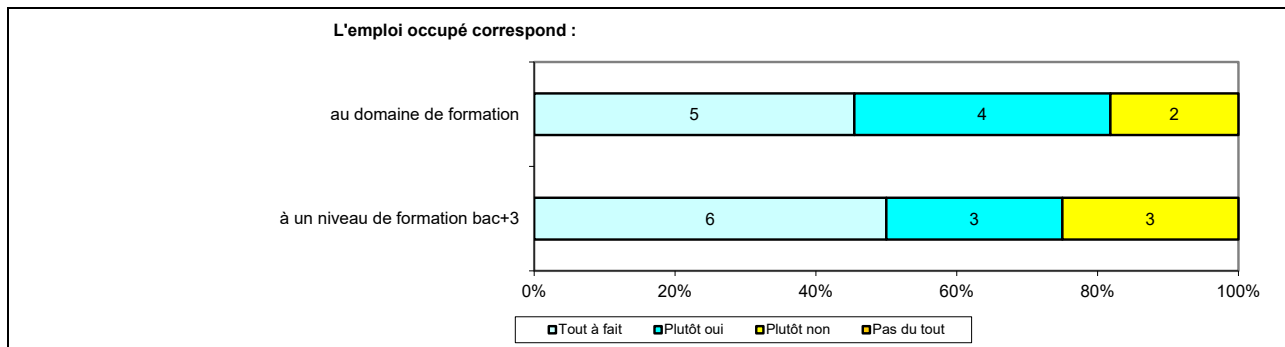
Caractéristiques de l'emploi occupé

Caractéristiques	Promotion 2019 (N=13)
Durée moyenne de recherche du 1 ^{er} emploi	5,6 mois
Nombre moyen d'emploi occupé	1,4
Nature de l'entreprise ¹	2 en Petite Entreprise en région Centre-Val de Loire 5 en Moyenne entreprise en région Centre-Val de Loire 6 en Grande entreprise en région Centre-Val de Loire
Nombre de diplômés « En emploi stable »	10
Nombre de diplômés « En emploi de type cadre »	2
Nombre de diplômés « En emploi de type intermédiaire »	7
Nature de l'emploi	12 à plein temps
Salaire moyen net mensuel, temps plein (hors primes)	1619
Salaire médian net mensuel, temps plein (hors primes)	1636
Situation géographique	13 en Région Centre-Val de Loire
Attractivité de la région Centre	12 originaires de la région Centre-Val de Loire et y travaillant, 1 originaire d'une autre région et travaillant en région Centre-Val de Loire



Origine emploi	N=13
Suite à un stage, au contrat d'apprentissage ou contrat de professionnalisation effectué durant vos études	7
En réponse à une annonce hors Pôle emploi (presse, internet...)	2
Grâce à des relations personnelles (réseau)	1
Par Pôle emploi ou autres organismes	1
Nouvelles fonctions dans la même entreprise	1
Via LinkedIn ou autres réseaux professionnels	1

¹ On qualifie de « Petite entreprise » une entreprise de moins de 50 salariés ou de « Grande entreprise » une de 500 salariés et plus.



Sexe	Régime	Parcours	Activité de l'entreprise	Dépt	Intitulé poste	Type de contrat	Tranche Revenu net mensuel
F	F apprentissage	SSS ¹	Assurance et mutuelle	28	Assistante paramétrage de contrat	CDD	De 1000 à 1500
H	F apprentissage	SSS	Banque	28	Chargé d'affaire professionnel agricole	CDI	De 2000 à 2500
F	F apprentissage	EES ²	Métallurgie	28	Chargée de développement RH	CDI	De 1500 à 2000
H	F apprentissage	SSS	Production, emballage et vente de condiments	28	Chargé de l'amélioration continue	CDI	De 1500 à 2000
F	F apprentissage	SSS	Maintenance informatique	28	Assistante des ventes (temps partiel car n'a pas la possibilité de travailler davantage avec son emploi)	CDD	-
F	F apprentissage	SSS	Construction de bâtiments agricoles avec du photovoltaïque	41	Assistante administrative	CDI	De 1500 à 2000
F	F apprentissage	EES	Collectivité territoriale	28	Gestionnaire RH	CDD	De 1500 à 2000
F	F apprentissage	SSS	Ingénierie	41	Assistante administrative	CDI	De 1000 à 1500
F	F apprentissage	SSS	Hypermarché (Vente de produit divers)	41	Responsable de magasin	CDI	De 1000 à 1500
F	F apprentissage	EES	Expertise comptable	45	Community manager	CDI	De 1500 à 2000
H	F apprentissage	SSS	Abattage, découpe et transformation de viande	45	Responsable approvisionnements des matières secondaires	CDI	De 1500 à 2000
F	F apprentissage	SSS	Education nationale (Rectorat)	45	Correspondante informatique de la division des personnels enseignant	Fonctionnaire	De 1500 à 2000
H	F apprentissage	SSS	Résidence services seniors	37	Gestionnaire services généraux	CDI	-

Tab 34: Métiers et salaires des diplômés de Licence Professionnelle Management et gestion des organisations

¹ SSS : Aucune poursuite ou reprise d'études à l'issue de la Licence professionnelle

² EES : Deux années immédiates de poursuite d'études

LP Métiers de la gestion et de la comptabilité : Comptabilité et paie

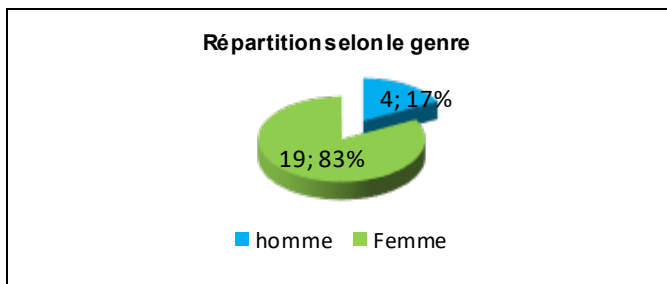
Taux brut de répondants : 35,4% (taux net : 37,7%)
 1 questionnaire incomplet, 7 ne souhaitaient pas répondre

Diplôme d'accès à la Licence professionnelle et régime d'inscription

Sur les vingt-trois diplômés ayant répondu à l'enquête, quatorze sont titulaires d'un BTS, neuf d'un DUT.

Deux des répondants étaient inscrits en formation initiale et vingt-et-un en formation par apprentissage.

L'âge moyen est de 24,6 ans, l'étendue allant de 23 à 31 ans.



Situation principale au 1^{er} décembre 2021

Au 1^{er} décembre 2021, dix-sept des diplômés sont en emploi salarié ou indépendant, deux sont en poursuite d'études, deux sont sans emploi et en recherchant un et deux sont sans emploi mais n'en recherchant pas. L'une de ces personnes a effectué deux années immédiates de poursuite d'études en Master et ne recherche pas d'emploi car elle est en stage ; sa situation au 1^{er} décembre 2020 était en études sans emploi. L'autre n'a effectué aucune poursuite ou reprise d'études et ne recherche pas d'emploi car elle en a trouvé un qui commence après le 1^{er} décembre 2021 ; au 1^{er} décembre 2020, elle était en emploi en CDD.

Les personnes **en recherche d'emploi** au 1^{er} décembre 2021 ont effectué deux années immédiates de poursuite d'études en Master. L'une d'elles recherche un premier emploi et l'autre un nouvel emploi pour un poste en adéquation avec ses projets, ses études ; leur situation au 1^{er} décembre 2020 était en études sans emploi.

Parmi les personnes **en poursuite d'études** au 1^{er} décembre 2021, une a effectué trois années immédiates de poursuite d'études en Master et suit un programme grande école ISC paris en apprentissage ; au 1^{er} décembre 2020 elle était en études sans emploi mais en recherchant un. L'autre personne a repris en 2021 et est en 1^{ère} année de Master Ressources humaines en apprentissage ; au 1^{er} décembre 2020 elle était en emploi en CDI.

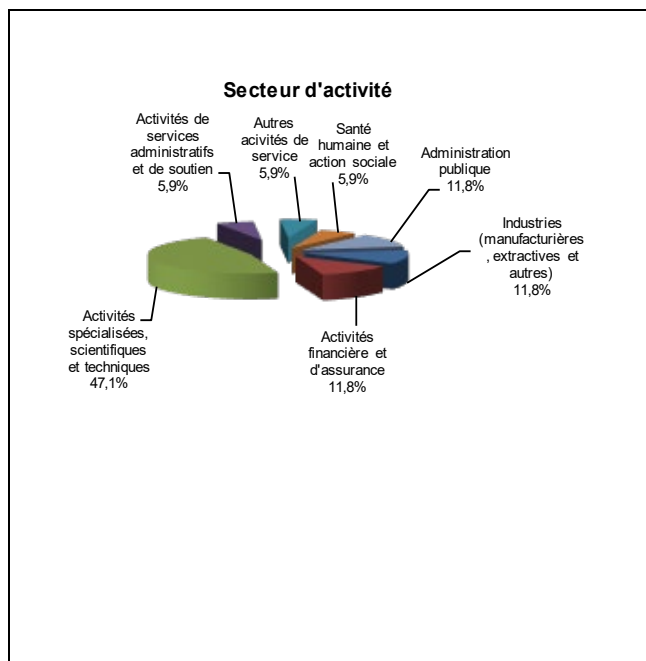
Parmi les personnes **en emploi** au 1^{er} décembre 2021, huit ont déclaré avoir poursuivi ou repris des études. Six d'entre elles ont effectué deux années immédiates de poursuite d'études en Master. Au 1^{er} décembre 2020, quatre étaient en études avec emploi (trois en apprentissage et un en contrat de professionnalisation) et un en études sans emploi. La sixième personne a déclaré que sa formation ne constituait pas son activité principale, au 1^{er} décembre 2020 elle était en emploi en contrat de professionnalisation. Une autre personne a effectué deux années immédiates de poursuite d'études dans une formation autre qu'un Master en contrat de professionnalisation ; au 1^{er} décembre 2020 elle était en études avec emploi. La huitième personne a repris ses études en 2021 pour un Master Manager des ressources humaines (formation ne constituant pas son activité principale) ; au 1^{er} décembre 2020 elle était en emploi en CDI.

La situation au 1^{er} décembre 2020 des neuf autres personnes en emploi au 1^{er} décembre 2021, était également en emploi.

En emploi salarié au 1^{er} décembre 2021 – Activité principale

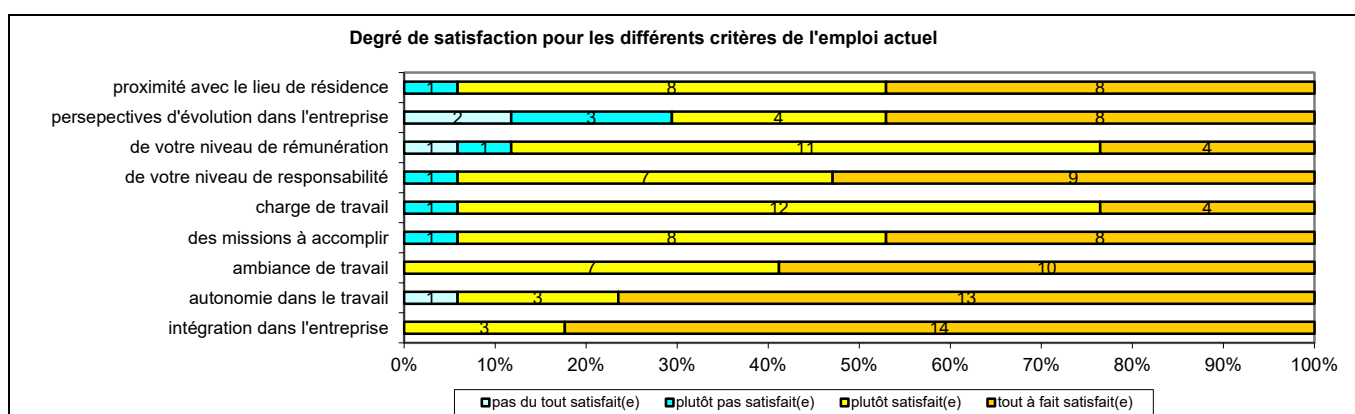
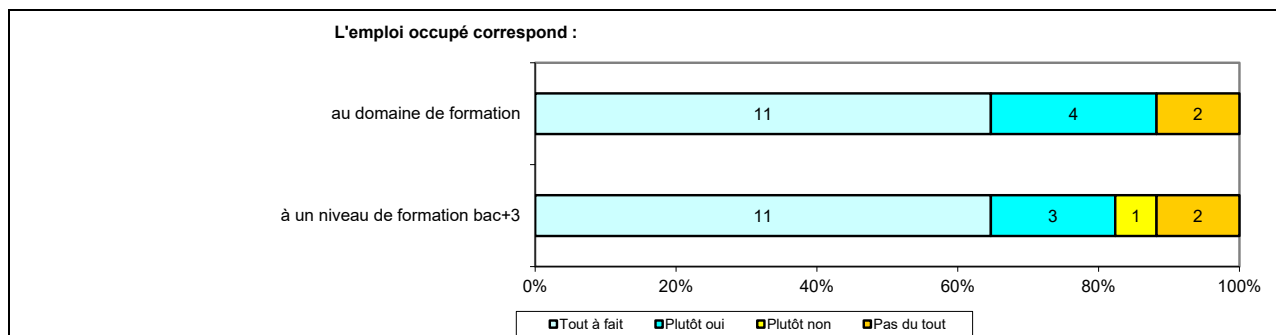
Caractéristiques de l'emploi occupé

Caractéristiques	Promotion 2019 (N=17)
Durée moyenne de recherche du 1 ^{er} emploi	1,0 mois
Nombre moyen d'emploi occupé	1,6
Nature de l'entreprise ¹	6 en Petite entreprise dont 1 en région Centre-Val de Loire 1 en Moyenne entreprise en région Centre-Val de Loire 10 en Grande entreprise dont 5 en région Centre-Val de Loire
Nombre de diplômés « En emploi stable »	11
Nombre de diplômés « En emploi de type cadre »	2
Nombre de diplômés « En emploi de type intermédiaire »	11
Nature de l'emploi	17 à plein temps
Salaire moyen net mensuel, temps plein (hors primes)	1762
Salaire médian net mensuel, temps plein (hors primes)	1645
Situation géographique	7 en Région Centre-Val de Loire, 9 en Ile de France, 1 en Occitanie
Attractivité de la région Centre	7 originaires de la région Centre-Val de Loire et y travaillant, 2 originaires de la région Centre-Val de Loire et travaillant dans une autre région dont 1 en Ile de France



¹ On qualifie de « Petite entreprise » une entreprise de moins de 50 salariés ou de « Grande entreprise » une de 500 salariés et plus.

Origine emploi	N=17
Suite à un stage, au contrat d'apprentissage ou contrat de professionnalisation effectué durant vos études	8
Grâce à des relations personnelles (réseau)	5
Suite à la réussite d'un concours	1
Suite à une candidature spontanée	1
Suite à une mission d'intérim ou un CDD	1
Cabinet de recrutement	1



Sexe	Régime	Parcours	Activité de l'entreprise	Dépt	Intitulé poste	Type de contrat	Tranche Revenu net mensuel
F	F initiale	EES ¹	Conseil départemental	18	Coordonnatrice administrative et financière	CDD	De 1500 à 2000
F	F initiale	EES	Nettoyage industriel de locaux d'entreprise	78	Gestionnaire paie/ADP	CDI	De 1000 à 1500
F	Apprentissage	SSS ²	Expertise comptable	18	Chargé de clientèle gestion sociale	CDI	De 1500 à 2000
F	Apprentissage	SSS	Industrie métallurgique	18	Ouvrière	CDI	De 1500 à 2000
F	Apprentissage	SSE ³	Expertise comptable	18	Gestionnaire de paie	CDI	De 1500 à 2000
F	Apprentissage	SSS	Expertise comptable	18	Chargée de clientèle en Gestion Sociale	CDI	De 1500 à 2000
F	Apprentissage	SSS	Gendarmerie nationale	31	Gendarme adjoint volontaire	CDD	De 500 à 1000
F	Apprentissage	EES	Industrie pharmaceutique	41	Gestionnaire RH et administratif du personnel	Intérimaire	-
F	Apprentissage	SSS	Banque	18	Correspondante formation	CDI	De 2000 à 2500
F	Apprentissage	SSS	Expertise comptable	93	Comptable	CDI	De 1500 à 2000
H	Apprentissage	EES	Etude de marché	75	Gestionnaire de paie	CDD	De 1500 à 2000
H	Apprentissage	EES	Autres activités de service (activité en claire non renseignée)	75	Comptable	CDD	De 1000 à 1500
F	Apprentissage	EES	Expertise comptable	75	Chargée de mission RH	CDI	De 2000 à 2500
F	Apprentissage	SSS	Santé humaine et action sociale (activité en claire non renseignée)	91	Gestionnaire de paie et administration du personnel	CDD	De 1500 à 2000
F	Apprentissage	SSS	Expertise comptable	75	Comptable	CDI	De 2000 à 2500
F	Apprentissage	EES	Banque	75	Comptable unique	CDI	De 3000 à 3500
F	Apprentissage	SSS	Expertise comptable	92	Assistante de paie	CDI	De 1500 à 2000

Tab 35: Métiers et salaires des diplômés de Licence Professionnelle Métiers de la gestion et de la comptabilité : Comptabilité et paie

¹ EES : Deux années immédiates de poursuite d'études

² SSS : Aucune poursuite ou reprise d'études

³ SSE : Une année de reprise d'études

LP Métiers de la gestion et de la comptabilité : Fiscalité

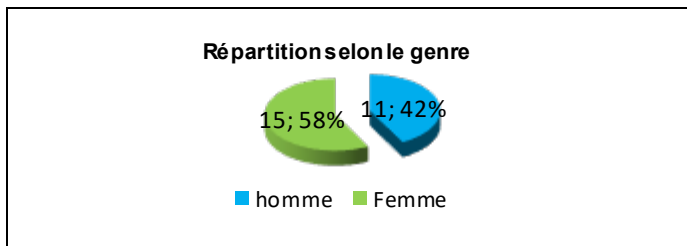
Taux brut de répondants : 61,9% (taux net : 65,0%)
 3 questionnaires incomplets, 1 ne souhaitait pas répondre

Diplôme d'accès à la Licence professionnelle et régime d'inscription

Sur les vingt-six diplômés ayant répondu à l'enquête, treize sont titulaires d'un BTS, treize d'un DUT.

Deux des répondants étaient inscrits en formation initiale, vingt-deux en apprentissage et deux en formation continue.

L'âge moyen est de 25,4 ans, l'étendue allant de 23 à 48 ans.



Situation principale au 1^{er} décembre 2021

Au 1^{er} décembre 2021, dix-sept des diplômés sont en emploi salarié ou indépendant, six sont en poursuite d'études, un est sans emploi et en recherchant un et deux sont sans emploi et n'en recherchant pas. Ces personnes ont effectué deux années immédiates de poursuite d'études. L'une a fait une autre formation puis un Master, la raison invoquée de la non recherche d'emploi est qu'elle poursuit des études cependant à la question poursuivez-vous de études en 2021-2022, elle a répondu par la négative ; sa situation au 1^{er} décembre 2020, était en études avec emploi en apprentissage. L'autre personne a suivi deux années de formation autre qu'un Master et la raison invoquée de sa non recherche d'emploi est qu'elle est en train de créer sa propre entreprise ; au 1^{er} décembre 2020, elle était en études sans emploi. La personne **en recherche d'emploi** au 1^{er} décembre 2021 a effectué deux années immédiates de poursuite d'études en Master et recherche un nouvel emploi pour un poste en adéquation avec ses projets ; ses études ; au 1^{er} décembre 2020, elle était en études avec emploi en apprentissage.

Parmi les personnes **en poursuite d'études** au 1^{er} décembre 2021, deux ont déclaré une année dans une autre formation puis deux années en Master et sont en 2^{ème} année Master DSCG en apprentissage ; au 1^{er} décembre 2020 elles étaient en études avec emploi en apprentissage. Les quatre autres ont déclaré trois années immédiates de poursuite d'études dans une autre formation qu'un Master et préparent un DSCG. L'une de ces personnes a déclaré que sa formation suivie en 2020 ne constituait pas son activité principale, elle était donc en emploi en CDI au 1^{er} décembre 2020, l'année suivante elle est en études avec emploi en CDI. Les trois autres sont en études avec emploi en apprentissage ; au 1^{er} décembre 2020, elles étaient dans la même situation.

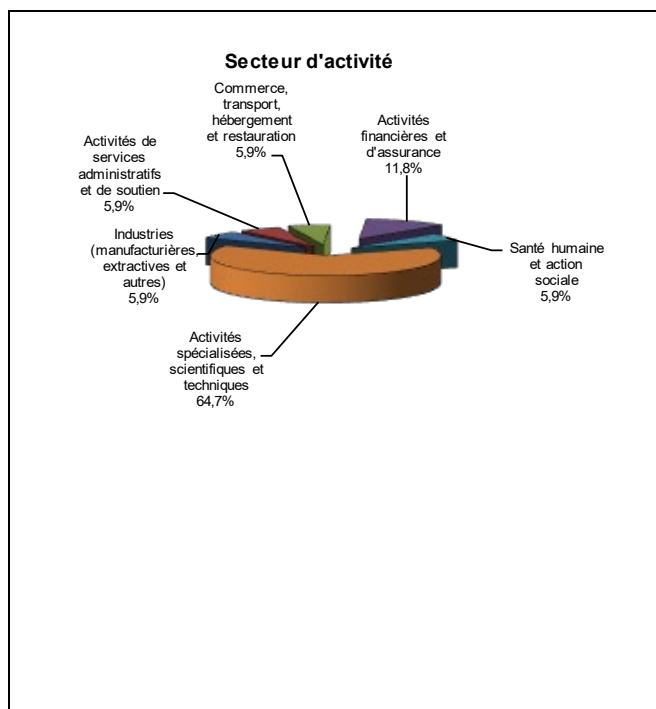
Parmi les personnes **en emploi** au 1^{er} décembre 2021, trois ont effectué deux années immédiates de poursuite d'études. L'une d'elles a suivi une autre formation puis une année de Master ; au 1^{er} décembre 2020, elle était en études avec emploi en apprentissage. Les deux autres ont suivi une autre formation qu'un Master ; la situation au 1^{er} décembre 2020 était pour deux d'entre elles en études avec emploi en apprentissage et pour la troisième en études sans emploi. Trois autres personnes ont effectué une année immédiate de poursuite d'études. Deux pour un Master, au 1^{er} décembre 2020, l'une était sans emploi et n'en recherchant pas car elle en avait trouvé un qui commençait après le 1^{er} décembre 2020 et l'autre était en emploi en CDI. La troisième a suivi une autre formation qu'un Master ; au 1^{er} décembre 2020 elle était en emploi en CDI.

Les dix autres n'ont effectué aucune poursuite ou reprise d'études. Leur situation au 1^{er} décembre 2020 était également en emploi.

En emploi salarié au 1^{er} décembre 2021 – Activité principale

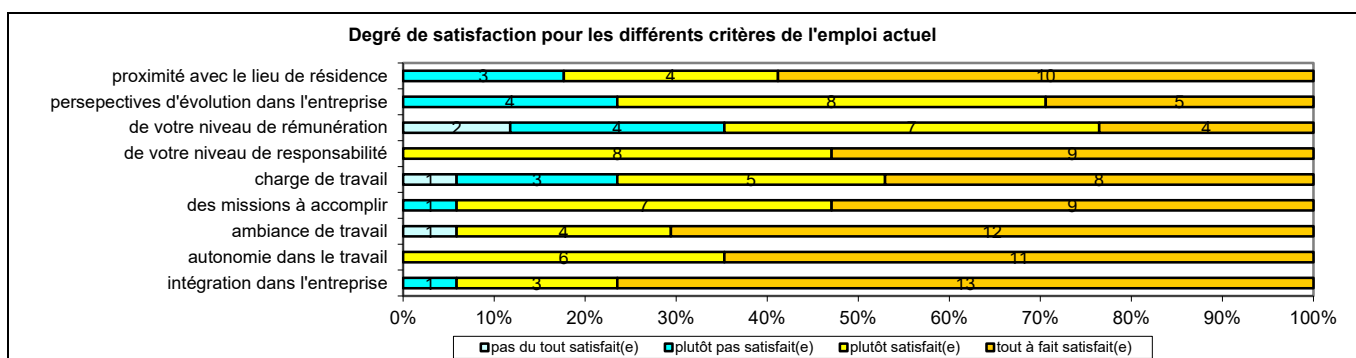
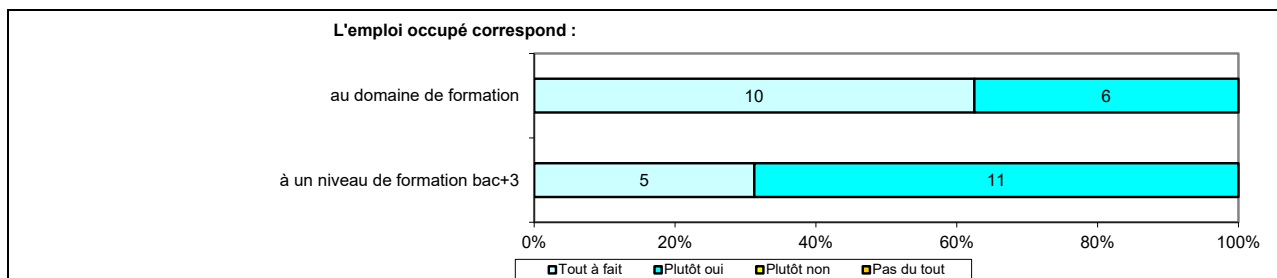
Caractéristiques de l'emploi occupé

Caractéristiques	Promotion 2019 (N=17)
Durée moyenne de recherche du 1 ^{er} emploi	1,8 mois
Nombre moyen d'emploi occupé	1,5
Nature de l'entreprise ¹	5 en petite entreprise en région Centre-Val de Loire 7 en Moyenne entreprise dont 4 en région Centre-Val de Loire 5 en Grande entreprise dont 4 en région Centre-Val de Loire
Nombre de diplômés « En emploi stable »	16
Nombre de diplômés « En emploi de type cadre »	1
Nombre de diplômés « En emploi de type intermédiaire »	10
Nature de l'emploi	17 à plein temps
Salaire moyen net mensuel, temps plein (hors primes)	1557
Salaire médian net mensuel, temps plein (hors primes)	1550
Situation géographique	13 en Région Centre-Val de Loire, 1 en Auvergne Rhône-Alpes, 3 en Bourgogne Franche-Comté
Attractivité de la région Centre	12 originaires de la région Centre-Val de Loire et y travaillant, 2 originaires de la région Centre-Val de Loire et travaillant dans une autre région, 1 originaire d'une autre région et travaillant en région Centre-Val de Loire



¹ On qualifie de « Petite entreprise » une entreprise de moins de 50 salariés ou de « Grande entreprise » une de 500 salariés et plus.

Origine emploi	N=17
Suite à un stage, au contrat d'apprentissage ou contrat de professionnalisation effectué durant vos études	9
En réponse à une annonce hors Pôle emploi (presse, internet...)	3
Par Pôle emploi ou autres organismes	2
Suite à une candidature spontanée	1
Suite à un dépôt de CV en ligne	1
Cabinet de recrutement	1



Sexe	Régime	Parcours	Activité de l'entreprise	Dépt	Intitulé poste	Type de contrat	Tranche Revenu net mensuel
F	F initiale	SSS ¹	Expertise comptable	45	Assistante comptable	CDI	-
F	F initiale	SSS	Expertise comptable	45	Assistante comptable	CDI	De 1500 à 2000
F	Apprentissage	EES	Expertise comptable	03	Comptable agricole	CDI	De 1000 à 1500
H	Apprentissage	SSS	EHPAD	18	Adjoint administratif	CDD	De 1500 à 2000
F	Apprentissage	SSS	Voirie Transport routier de fret	18	Comptable	CDI	De 1500 à 2000
F	Apprentissage	ESS	Expertise comptable	58	Assistante comptable	CDI	-
H	Apprentissage	EES	Expertise comptable	58	Collaborateur comptable	CDI	De 1000 à 1500
H	Apprentissage	EES	Expertise comptable/Commissaire aux comptes	18	Collaborateur comptable	CDI	De 1500 à 2000
H	Apprentissage	SSS	Expertise comptable	18	Assistant comptable	CDI	-
F	Apprentissage	EES	Expertise comptable	18	Assistante comptable	CDI	De 1000 à 1500
F	Apprentissage	ESS	Expertise comptable	58	Employée	CDI	De 1000 à 1500
F	Apprentissage	SSS	Services administratifs combinés de bureau (secrétariat, télésecrétariat...)	18	Comptable	CDI	De 1500 à 2000
F	Apprentissage	SSS	Expertise comptable	45	Assistante comptable	CDI	De 1000 à 1500
F	Apprentissage	ESS	Assurances	45	Technicienne comptable encaissement rentes	CDI	De 1500 à 2000
F	Apprentissage	SSS	Comptabilité-Finance	45	Comptable général	CDI	De 1500 à 2000
H	Apprentissage	SSS	Mutuelle d'assurance	45	Comptable en assurance	CDI	De 1500 à 2000
F	F continue	SSS	Industrie (activité en clair non renseignée)	45	Responsable comptable	CDI	-

Tab 36: Métiers et salaires des diplômés de Licence professionnelle Métiers de la gestion et de la comptabilité : Fiscalité

¹ SSS : Aucune poursuite ou reprise d'études à l'issue de la Licence professionnelle

LP Métiers de la GRH : Formation, compétences et emploi

Taux brut de répondants : 70,8% (taux net : 70,8%)

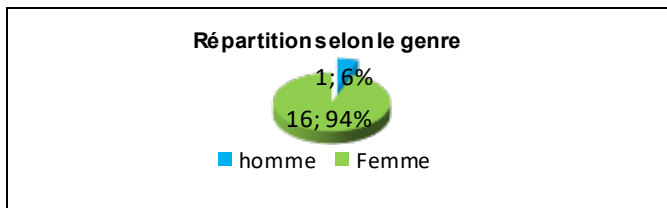
1 ne souhaitait pas répondre

Diplôme d'accès à la Licence professionnelle et régime d'inscription

Sur les dix-sept diplômés ayant répondu à l'enquête, sept sont titulaires d'un DUT, cinq d'un BTS.

Quatorze des répondants étaient inscrits en formation par apprentissage et trois en formation continue.

L'âge moyen est de 27,8 ans, l'étendue allant de 23 à 50 ans.



Situation principale au 1^{er} décembre 2021

Au 1^{er} décembre 2021, douze des diplômés sont en emploi salarié ou indépendant, deux sont en poursuite d'études et trois sont sans emploi et n'en recherchant pas. Deux de ces personnes ont effectué deux années immédiates de poursuite d'études en Master. Pour l'une la raison de sa non recherche est qu'elle s'occupe d'un membre de sa famille et l'autre a trouvé un emploi qui commence après le 1^{er} décembre 2021. Leur situation au 1^{er} décembre 2020 était en études avec emploi en apprentissage. La troisième personne a effectué une année immédiate de poursuite d'études en Master et ne recherche pas d'emploi car elle en a trouvé un qui commence après le 1^{er} décembre 2021 ; au 1^{er} décembre 2020 elle était sans emploi et n'en recherchant pas.

Parmi les personnes **en poursuite d'études** au 1^{er} décembre 2021, une a effectué trois années immédiates de poursuite d'études en Master et est en Master Responsable en management de la direction des RH en apprentissage ; au 1^{er} décembre 2020 elle était en études avec emploi en apprentissage. L'autre personnes a repris en 2020 en Master et est en 2^{ème} année de Master human ressources management en apprentissage ; au 1^{er} décembre 2020 elle était en études avec emploi en apprentissage.

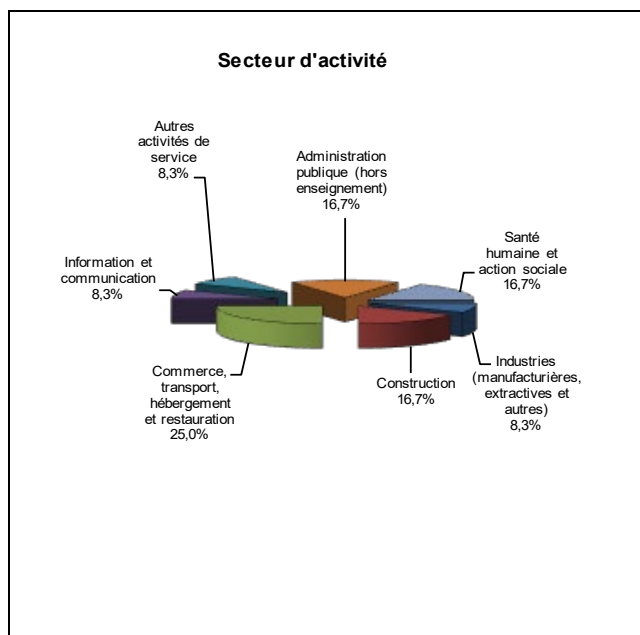
Parmi les personnes **en emploi** au 1^{er} décembre 2021, six ont effectué deux années immédiates de poursuite d'études en Master. La situation au 1^{er} décembre 2020 était pour cinq d'entre elles en études avec emploi (2 en apprentissage, 2 en contrat de professionnalisation et 1 en CDD), la sixième était en études sans emploi.

Les six autres diplômés en emploi n'ont effectué aucune poursuite d'études, leur situation au 1^{er} décembre 2020 était également en emploi.

En emploi salarié au 1^{er} décembre 2021 – Activité principale

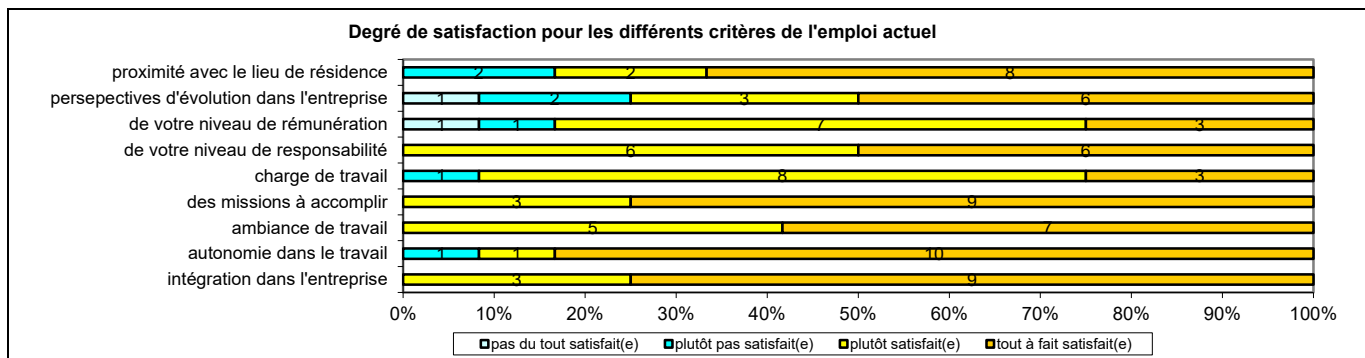
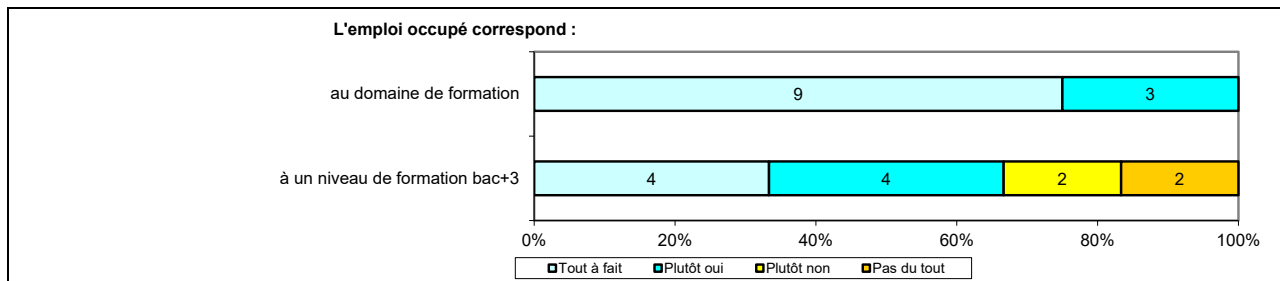
Caractéristiques de l'emploi occupé

Caractéristiques	Promotion 2019 (N=12)
Durée moyenne de recherche du 1 ^{er} emploi	1,0 mois
Nombre moyen d'emploi occupé	1,94
Nature de l'entreprise ¹	3 en Moyenne entreprise dont 2 en région Centre-Val de Loire 9 en Grande entreprise dont 5 en région Centre-Val de Loire
Nombre de diplômés « En emploi stable »	6
Nombre de diplômés « En emploi de type cadre »	5
Nombre de diplômés « En emploi de type intermédiaire »	6
Nature de l'emploi	12 à plein temps
Salaire moyen net mensuel, temps plein (hors primes)	1840
Salaire médian net mensuel, temps plein (hors primes)	1940
Situation géographique	7 en région Centre-Val de Loire, 2 en Ile de France, 2 en Grand Est, 1 en Occitanie
Attractivité de la région Centre	7 originaires de la région Centre-Val de Loire et y travaillant, 1 originaire de la région Centre-Val de Loire et travaillant dans une autre région



Origine emploi	N=12
En réponse à une annonce hors Pôle emploi (presse, internet...)	4
Suite à une candidature spontanée	3
Suite à un stage, au contrat d'apprentissage ou contrat de professionnalisation effectué durant vos études	2
Suite à une mission d'intérim ou un CDD	2
Via LinkedIn ou autres réseaux professionnels	1

¹ On qualifie de « Petite entreprise » une entreprise de moins de 50 salariés ou de « Grande entreprise » une de 500 salariés et plus.



Sexe	Régime	Parcours	Activité de l'entreprise	Dépt	Intitulé poste	Type de contrat	Tranche Revenu net mensuel
F	Apprentissage	SSS ¹	BTP	45	Assistante RH	CDD	De 2000 à 2500
F	Apprentissage	SSS	Ministère de l'Etat	31	Chef de bureau ressources humaines	Fonctionnaire	De 1000 à 1500
F	Apprentissage	EES ²	Transport logistique	10	Chargé de projet RH	CDD	-
F	Apprentissage	EES	Vente cigarettes électroniques	45	Chargé RH junior	CDD	De 1000 à 1500
F	Apprentissage	EES	Société de conseils en informatique	18	Talent Acquisition Recruiter	CDI	De 1500 à 2000
H	Apprentissage	EES	Commerce de cosmétique	45	Chargé d'administration du personnel	CDD	De 1500 à 2000
F	Apprentissage	SSS	Ministère des armées	45	Gestionnaire RH	CDD	-
F	Apprentissage	EES	BTP	92	Assistante RH	CDI	De 1500 à 2000
F	Apprentissage	EES	EHPAD	75	Gestionnaire ressources humaines	CDD	De 2000 à 2500
F	F continue	SSS	Industrialisation des objets connectés	45	Chargée des ressources humaines	CDI	De 1500 à 2000
F	F continue	SSS	Hôpital public	45	Chargée de formation	CDI	-
F	F continue	SSS	Opérateur de compétences interindustriel	10	Conseillère en formation	CDI	De 2000 à 2500

Tab 37: Métiers et salaires des diplômés de Licence professionnelle Métiers de la GRH : Formation, compétences et emploi

¹ SSS : Aucune poursuite ou reprise d'études à l'issue de la Licence professionnelle

² EES : Deux années immédiates de poursuite d'études

Domaine Sciences Humaines et sociales

38 diplômés de Licence Professionnelle étaient potentiellement destinataires de l'enquête.

32 diplômés de Licence Professionnelle ont pu être contactés.

27 diplômés ont répondu à l'enquête. Le taux brut de réponse est de 71,1%. Il varie de 66,7% à 76,5% selon l'intitulé de la Licence professionnelle.

Intitulé de la Licence professionnelle	Nbre d'inscrits	Nbre de diplômés	Taux de diplômés	Nbre enquêtés	Nbre de réponses	Taux brut de réponse	Taux net ¹ de réponse
Cartographie, topographie et systèmes d'information géographique	20	17	85,0%	15	13	76,5%	86,7%
Métiers de la protection et de la gestion de l'environnement	22	21	95,5%	17	14	66,7%	82,4%
Ensemble	42	38	90,5%	32	27	71,1%	84,4%

Tab 38: Nombre d'inscrits et de diplômés en Licence Professionnelle en 2018-2019 et taux de réponse

 [CARTOGRAPHIE, TOPOGRAPHIE ET SYSTEMES D'INFORMATION GEOGRAPHIQUE](#)

 [METIERS DE LA PROTECTION ET DE LA GESTION DE L'ENVIRONNEMENT](#)

¹ En retirant du nombre total de diplômés les étudiants ayant pour adresse fixe l'étranger et ne pouvant être retrouvés par l'adresse annuelle ou par email mais aussi ceux pour lesquelles les coordonnées n'étaient plus valides (adresse, téléphone...), on obtient le taux net de répondants de 84,4%.

LP Cartographie, topographie et systèmes d'information géographique

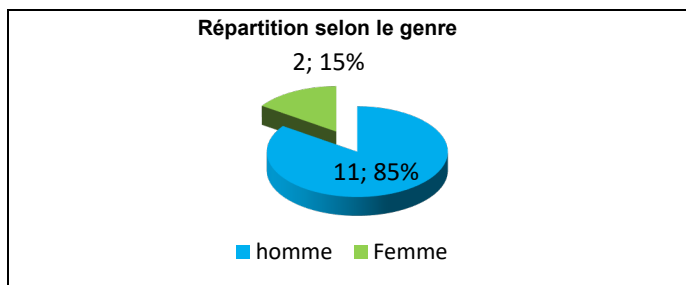
Taux brut de répondants : 76,5% (taux net : 86,7%)

Diplôme d'accès à la Licence professionnelle et régime d'inscription

Sur les treize diplômés ayant répondu à l'enquête, dix sont titulaires d'un BTS.

Onze des répondants étaient inscrits en formation initiale et deux en formation continue.

L'âge moyen est de 25,8 ans, l'étendue allant de 23 à 38 ans.



Situation principale au 1^{er} décembre 2021

Au 1^{er} décembre 2021, dix des diplômés sont en emploi salarié ou indépendantes, un est en poursuite d'études, un est se déclare sans emploi et en recherchant un et un sans emploi et n'en recherchant pas. Cette personne n'a effectué aucune poursuite ou reprise d'études et ne recherche pas d'emploi car elle a des problèmes de santé ; sa situation au 1^{er} décembre 2020 était sans emploi et n'en recherchant pas.

La personne **sans emploi et en recherchant un** au 1^{er} décembre 2021 n'a effectué aucune poursuite ou reprise d'études. Elle recherche un nouvel emploi pour un poste en adéquation avec ses projets, ses études ; au 1^{er} décembre 2020 elle était en emploi en CDD.

La personne **en poursuite d'études** au 1^{er} décembre 2021 a repris ses études en 2020. Elle suit un Mastère Management de l'environnement ; au 1^{er} décembre 2020 elle était en études sans emploi.

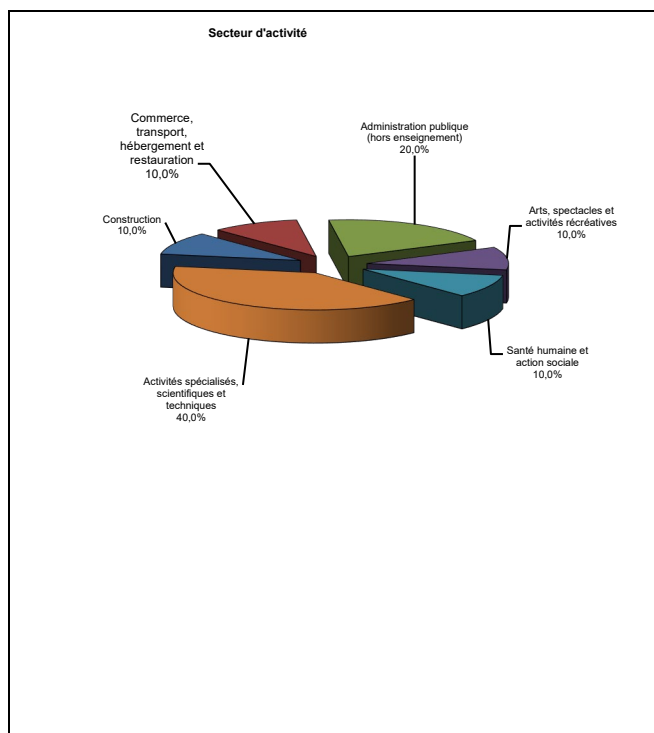
Parmi les personnes **en emploi** au 1^{er} décembre 2021, trois ont effectué deux années immédiates de poursuite d'études en Master ; la situation au 1^{er} décembre 2020 était pour l'une d'entre elles en études avec emploi en apprentissage, les autres étant en études sans emploi.

La situation au 1^{er} décembre 2020 était pour les sept autres personnes en emploi dont l'une était en CDI et dans un dispositif de chômage partiel – activité partielle en lien avec la crise sanitaire (Covid).

En emploi salarié au 1^{er} décembre 2021 – Activité principale

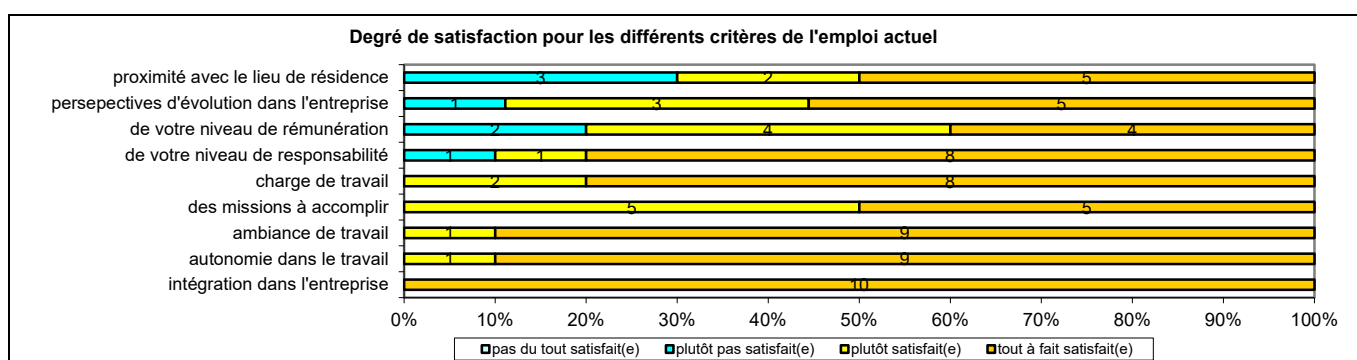
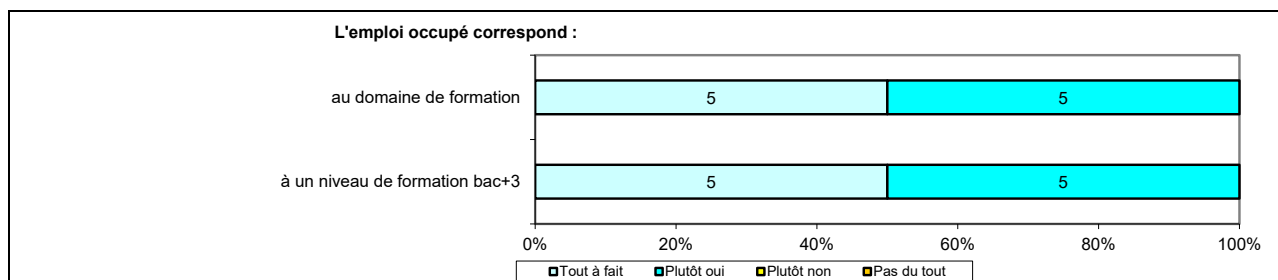
Caractéristiques de l'emploi occupé

Caractéristiques	Promotion 2019 (N=10)
Durée moyenne de recherche du 1 ^{er} emploi	4,3 mois
Nombre moyen d'emploi occupé	1,2
Nature de l'entreprise ¹	4 en Petite entreprise dont 1 en région Centre-Val de Loire 2 en Moyenne entreprise dont 1 en région Centre-Val de Loire 4 en Grande entreprise dont 1 en région Centre-Val de Loire
Nombre de diplômés « En emploi stable »	7
Nombre de diplômés « En emploi de type cadre »	-
Nombre de diplômés « En emploi de type intermédiaire »	9
Nature de l'emploi	10 à plein temps
Salaire moyen net mensuel, temps plein (hors primes)	1689
Salaire médian net mensuel, temps plein (hors primes)	1700
Situation géographique	3 en région Centre-Val de Loire, 2 en Ile de France, 1 en Auvergne-Rhône-Alpes, 1 en Bretagne, 1 en Normandie, 2 en Nouvelle Aquitaine
Attractivité de la région Centre	3 originaires de la région Centre-Val de Loire et y travaillant, 1 originaire de la région Centre-Val de Loire et travaillant dans une autre région



¹ On qualifie de « Petite entreprise » une entreprise de moins de 50 salariés ou de « Grande entreprise » une de 500 salariés et plus.

Origine emploi	N=10
Suite à un stage, au contrat d'apprentissage ou contrat de professionnalisation effectué durant vos études	2
En réponse à une annonce hors Pôle emploi (presse, internet...)	2
Suite à une candidature spontanée	2
Suite à la réussite d'un concours	1
Suite à une mission d'intérim ou un CDD	1
Suite à un dépôt de CV en ligne	1



Sexe	Régime	Parcours	Activité de l'entreprise	Dépt	Intitulé poste	Type de contrat	Tranche Revenu net mensuel
H	F initiale	SSS ¹	Métropole	33	Technicien en charge de la mise à jour de la base de données de l'éclairage public et du géo-référencement du réseau d'éclairage public	CDD	De 1500 à 2000
H	F initiale	SSS	Bureau d'étude en topographie	35	Dessinateur géomètre topographe	CDI	De 1500 à 2000
H	F initiale	EES ²	Santé	38	Géomaticien	CDD	De 1500 à 2000
H	F initiale	SSS	Bureau d'étude topographique et hydraulique	76	Géomètre topographe et technicien en détection de réseau	CDI	De 1500 à 2000
H	F initiale	SSS	Commerce de gros de combustible (Exploitation et réseau de gaz)	37	Géomaticien	CDI	De 1500 à 2000
H	F initiale	EES	Construction	45	Géomètre	CDI	-
H	F initiale	EES	Culture	78	Chargé de mission	Vacataire	De 1000 à 1500
H	F initiale	SSS	Gendarmerie	33	Gendarme adjoint volontaire	Fonctionnaire	De 1000 à 1500
F	F initiale	SSS	Géomètre expert	91	Géomètre	CDI	De 1500 à 2000
H	F continue	SSS	Géomètre expert	45	Géomètre topographe spécialisé en SIG	CDI	De 2000 à 2500

Tab 39: Métiers et salaires des diplômés de Licence professionnelle Cartographie, topographie et systèmes d'information géographique

¹ SSS : Aucune poursuite ou reprise d'études à l'issue de la Licence professionnelle

² EES : Deux années immédiates de poursuite d'études

LP Métiers de la protection et de la gestion de l'environnement

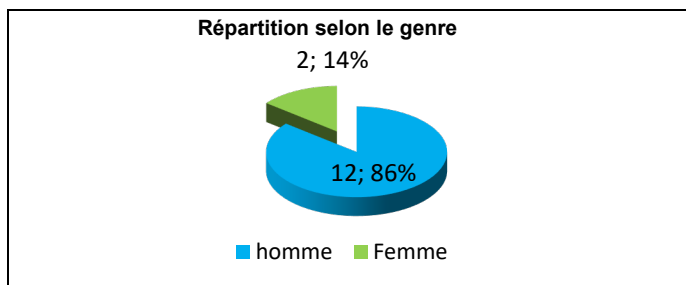
Taux brut de répondants : 66,7% (taux net : 82,4%)

Diplôme d'accès à la Licence professionnelle et régime d'inscription

Sur les quatorze diplômés ayant répondu à l'enquête, sept sont titulaires d'un BTS, un d'un DUT, 2 du diplôme intermédiaire à la Licence (ou DEUG) et trois d'une Licence.

Huit des répondants étaient inscrits en formation continue, quatre en apprentissage et deux en formation continue.

L'âge moyen est de 26,0 ans, l'étendue allant de 22 à 37 ans.



Situation principale au 1^{er} décembre 2021

Au 1^{er} décembre 2021, treize des diplômés sont en emploi salarié ou indépendant et un est en recherche d'emploi. Cette personne n'a effectué aucune poursuite ou reprise d'études et recherche un nouvel emploi pour un poste en adéquation avec ses projets, ses études ; sa situation au 1^{er} décembre 2020 était sans emploi et en recherchant un.

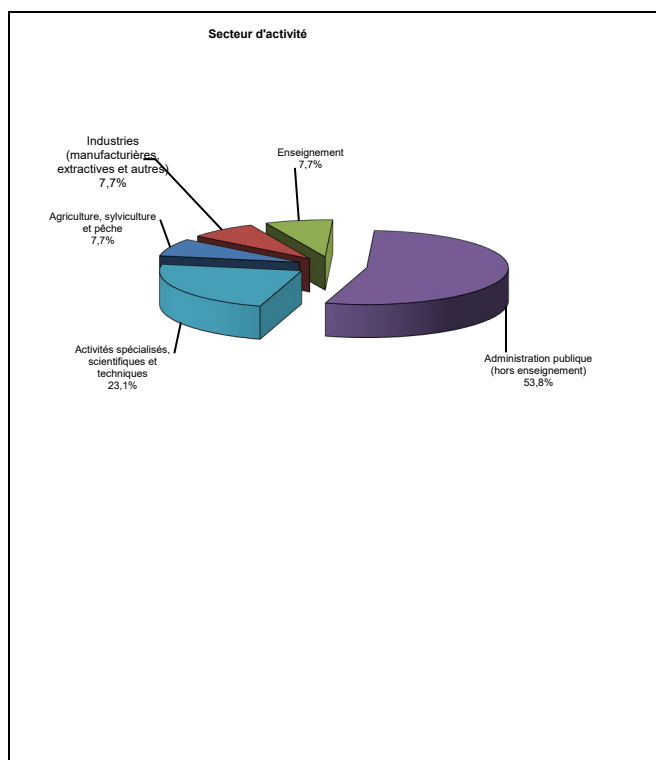
Parmi les personnes **en emploi** au 1^{er} décembre 2021, une a effectué deux années immédiates de poursuite d'études en Master ; au 1^{er} décembre 2020, elle était en études sans emploi.

La situation au 1^{er} décembre 2020 des autres personnes en emploi au 1^{er} décembre 2021 était pour l'une d'entre elles sans emploi et en recherchant un, les autres étant également en emploi.

En emploi salarié au 1^{er} décembre 2021 – Activité principale

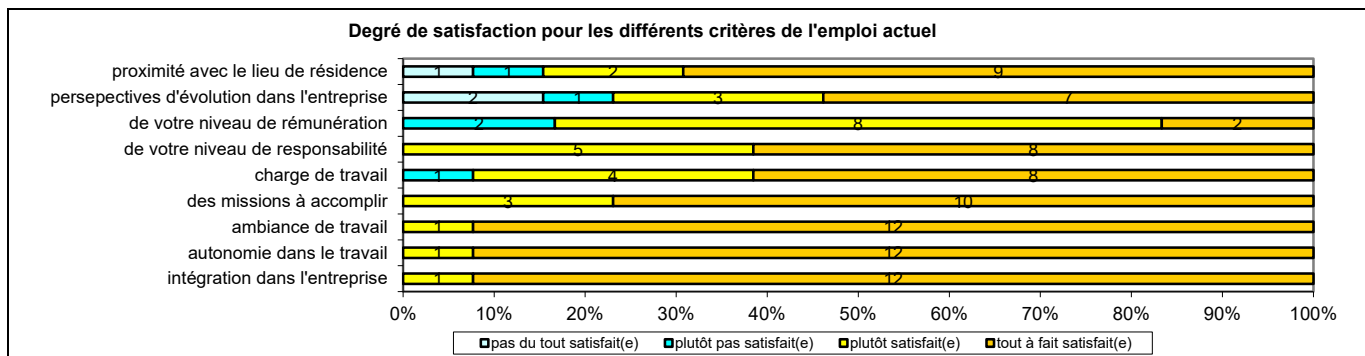
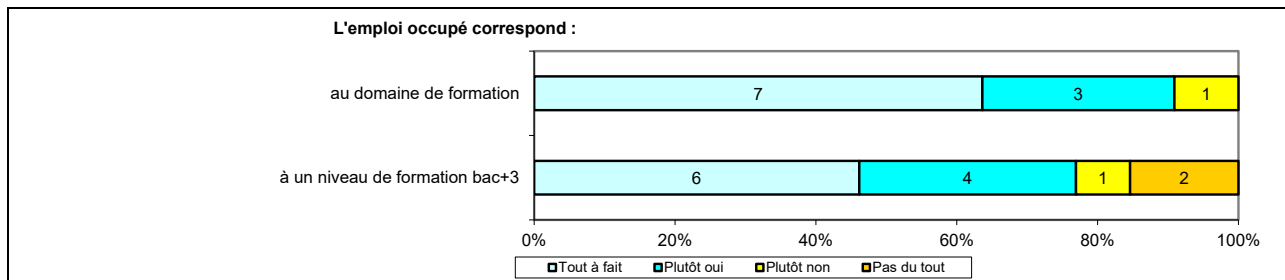
Caractéristiques de l'emploi occupé

Caractéristiques	Promotion 2019 (N=13)
Durée moyenne de recherche du 1 ^{er} emploi	2,8 mois
Nombre moyen d'emploi occupé	1,8
Nature de l'entreprise ¹	5 en Petite entreprise dont 3 en région Centre-val de Loire 1 en Moyenne entreprise 7 en Grande entreprise dont 2 en région Centre-Val de Loire
Nombre de diplômés « En emploi stable »	7
Nombre de diplômés « En emploi de type cadre »	2
Nombre de diplômés « En emploi de type intermédiaire »	11
Nature de l'emploi	13 à plein temps
Salaire moyen net mensuel, temps plein (hors primes)	1455
Salaire médian net mensuel, temps plein (hors primes)	1422
Situation géographique	5 en région Centre-Val de Loire, 2 en Auvergne-Rhône-Alpes, 1 en Grand Est, 2 en Hauts-de France, 1 en Pays de la Loire, 1 en Nouvelle Aquitaine, 1 à Mayotte
Attractivité de la région Centre	4 originaires de la région Centre-Val de Loire et y travaillant, 2 originaires de la région Centre-Val de Loire et travaillant dans une autre région, 1 originaire d'une autre région et travaillant en région Centre-Val de Loire



Origine emploi	N=13
En réponse à une annonce hors pôle emploi (presse, internet...)	7
Suite à un stage, au contrat d'apprentissage ou contrat de professionnalisation effectué durant vos études	2
Suite à la réussite d'un concours	1
Par Pôle emploi ou autres organismes	1
Vous avez créé votre emploi	1
Non renseignée	1

¹ On qualifie de « Petite entreprise » une entreprise de moins de 50 salariés ou de « Grande entreprise » une de 500 salariés et plus.



Sexe	Régime	Parcours	Activité de l'entreprise	Dépt	Intitulé poste	Type de contrat	Tranche Revenu net mensuel
H	F initiale	SSS ¹	Restauration des cours d'eau	41	Technicien de rivières	CDD	De 1000 à 1500
H	F initiale	SSS	Exploitation et assainissement d'eau	18	Agent d'exploitation	CDI	De 1000 à 1500
H	F initiale	SSS	Gestion de l'eau	69	Technicien supérieur	CDI	-
H	F initiale	SSS	Prestations oenotechniques	33	Technicien de prestation environnementale (traitement des effluents des châteaux vinicoles)	CDI	De 1500 à 2000
F	F initiale	SSS	Exploitation agricole	36	Exploitante agricole	Chef d'entreprise	-
H	F initiale	SSS	Ministère de la transition écologique	59	Fonctionnaire stagiaire	Fonctionnaire	De 1000 à 1500
H	F initiale	SSS	Sauvegarde biodiversité	45	Inspecteur de l'environnement	CDD	De 1500 à 2000
H	F initiale	EES ²	Commune	88	Chargé de mission restauration de la continuité écologique et renaturation	CDD	De 1000 à 1500
H	Apprentissage	SSS	Collectivité territoriale	28	Technicien Eau et Assainissement	CDD	De 1500 à 2000
F	Apprentissage	SSS	Gestion de l'environnement (bureau d'études)	38	Chargé d'étude environnement	CDD	De 1000 à 1500
H	Apprentissage	SSS	Accompagnement des collectivités territoriales sur le petit et grand cycle de l'eau	80	Technicien des eaux (SATESE - EPTB SOMME)	CDD	De 1000 à 1500
H	Apprentissage	SSS	Bureau d'études en environnement	85	Chargé d'études Environnement Milieux Aquatiques	CDI	De 1000 à 1500
H	F continue	SSS	Education nationale	97	Instituteur	Fonctionnaire	-

Tab 40: Métiers et salaires des diplômés de Licence professionnelle Métiers de la protection et de la gestion de l'environnement

¹ SSS : Aucune poursuite ou reprise d'études à l'issue de la Licence professionnelle

² EES : Deux années immédiates de poursuite d'études

Domaine Sciences, Technologies, Santé

423 diplômés de Licence Professionnelle étaient potentiellement destinataires de l'enquête.

399 diplômés de Licence Professionnelle ont pu être contactés.

252 diplômés ont répondu à l'enquête. Le taux brut de réponse est de 59,6%. Il varie de 28,6% à 71,9% selon la Licence Professionnelle.

Intitulé de la Licence professionnelle	Nbre d'inscrits	Nbre de diplômés	Taux de diplômés	Nbre enquêtés	Nbre de réponses	Taux brut de réponse	Taux net ¹ de réponse
Chimie analytique, contrôle, qualité, environnement	29	28	96,6%	27	20	71,4%	74,1%
Chimie industrielle	11	9	81,8%	8	5	55,6%	62,5%
Chimie : Formulation	32	32	100%	32	23	71,9%	71,9%
Gestion et développement des organisations, des services sportifs et de loisirs	27	21	77,8%	18	6	28,6%	33,3%
Intervention sociale : Médiation par le sport	24	21	87,5%	20	14	66,7%	70,0%
Maîtrise de l'énergie, électricité, développement durable	17	16	94,1%	16	10	62,5%	62,5%
Management des processus logistiques	28	26	92,9%	24	12	46,2%	50,0%
Métiers de l'énergétique, de l'environnement et du génie climatique	21	20	95,2%	20	14	70,0%	70,0%
Métiers de l'industrie : Conception et amélioration de processus et procédés industriels	24	24	100%	21	14	58,3%	66,7%
Métiers de l'industrie : Gestion de la production industrielle	28	27	96,4%	26	12	44,4%	46,2%
Métiers de l'industrie : Mécanique	49	48	98,0%	48	32	66,7%	66,7%
Métiers de l'industrie : Mécatronique, robotique	29	29	100%	26	19	65,5%	73,1%
Métiers de l'informatique : Développement d'applications	33	28	84,8%	24	17	60,7%	70,8%
Métiers de l'instrumentation, de la mesure et du contrôle qualité	16	14	87,5%	14	10	71,4%	71,4%
Métiers du BTP : Génie civil et construction	59	52	88,1%	48	30	57,7%	62,5%
Systèmes automatisés, réseaux et informatique industrielle	29	28	96,6%	27	14	50,0%	51,9%
Ensemble	456	423	92,8%	399	252	59,6%	63,2%

Tab 41: Nombre d'inscrits et de diplômés en Licence Professionnelle en 2018-2019 et taux de réponse

	CHIMIE ANALYTIQUE, CONTROLE, QUALITE, ENVIRONNEMENT
	CHIMIE INDUSTRIELLE
	CHIMIE : FORMULATION
	GESTION ET DEVELOPPEMENT DES ORGANISATIONS, DES SERVICES SPORTIFS ET DE LOISIRS
	INTERVENTION SOCIALE : MEDIATION PAR LE SPORT
	MAITRISE DE L'ENERGIE, ELECTRICITE, DEVELOPPEMENT DURABLE
	MANAGEMENT DES PROCESSUS LOGISTIQUES
	METIERS DE L'ENERGETIQUE, DE L'ENVIRONNEMENT ET DU GENIE CLIMATIQUE
	METIERS DE L'INDUSTRIE : CONCEPTION ET AMELIORATION DE PROCESSUS ET PROCEDES INDUSTRIELS
	METIERS DE L'INDUSTRIE : GESTION DE LA PRODUCTION INDUSTRIELLE
	METIERS DE L'INDUSTRIE : MECANIQUE

¹ En retirant du nombre total de diplômés les étudiants ayant pour adresse fixe l'étranger et ne pouvant être retrouvés par l'adresse annuelle ou par email mais aussi ceux pour lesquelles les coordonnées n'étaient plus valides (adresse, téléphone...), on obtient le taux net de répondants de 68,8%.

 [METIERS DE L'INDUSTRIE : MECATRONIQUE, ROBOTIQUE](#)

 [METIERS DE L'INFORMATIQUE : DEVELOPPEMENT D'APPLICATIONS](#)

 [METIERS DE L'INSTRUMENTATION, DE LA MESURE ET DU CONTROLE QUALITE](#)

 [METIERS DU BTP : GENIE CIVIL ET CONSTRUCTION](#)

 [SYSTEMES AUTOMATISES, RESEAUX ET INFORMATIQUE INDUSTRIELLE](#)

LP Chimie analytique, contrôle, qualité, environnement

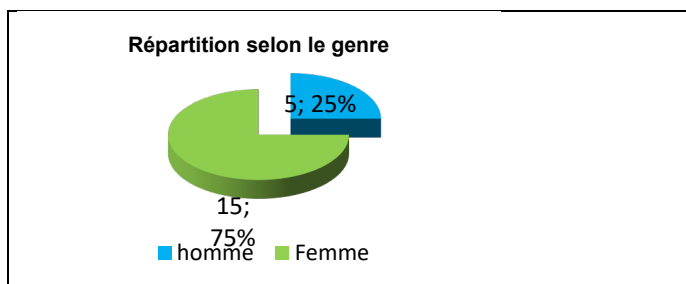
Taux brut de répondants : 71,4% (taux net : 74,1%)
1 questionnaire incomplet, 2 ne souhaitent pas répondre

Diplôme d'accès à la Licence professionnelle et régime d'inscription

Sur les vingt diplômés ayant répondu à l'enquête, quatorze sont titulaires d'un DUT, cinq d'un BTS.

L'ensemble des répondants était inscrit en formation par apprentissage.

L'âge moyen est de 23,5 ans, l'étendue allant de 23 à 26 ans.



Situation principale au 1^{er} décembre 2021

Au 1^{er} décembre 2021, seize des diplômés sont en emploi salarié ou indépendant, trois sont en poursuite d'études et un est sans emploi et n'en recherchant pas. Cette personne a effectué deux années immédiates de poursuite d'études en Master en apprentissage et déclare être dans l'attente d'une prise de fonction ; sa situation au 1^{er} décembre 2020 était en études avec emploi en apprentissage.

Parmi les personnes **en poursuite d'études** au 1^{er} décembre 2021, une a effectué trois années immédiates de poursuite d'études, les deux premières années en Master et elle est en 3^{ème} année de Licence Biologie des organismes et des populations ; au 1^{er} décembre 2020, elle était en études sans emploi. Une autre a effectué trois années immédiates de poursuite d'études dans une formation d'ingénieur chimiste généraliste en apprentissage ; au 1^{er} décembre 2020, elle était en études avec emploi en apprentissage. La troisième personne a repris une formation en 2020, elle prépare un CAP Petite enfance tout en ayant un emploi en CDD ; au 1^{er} décembre 2020, elle était en études avec emploi en CDD.

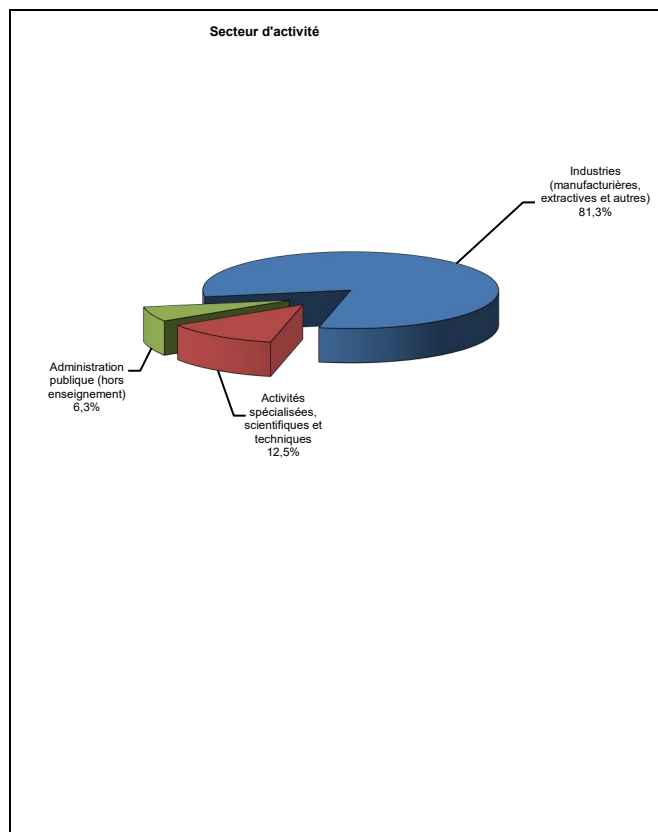
Parmi les personnes **en emploi** au 1^{er} décembre 2021, aucune n'a déclaré avoir poursuivi ou repris des études.

La situation au 1^{er} décembre 2020 était pour l'une d'entre elles sans emploi et en recherchant un, une autre était sans emploi et n'en recherchant pas car elle en avait trouvé un commençant après le 1^{er} décembre 2020, les autres étant également en emploi.

En emploi salarié au 1^{er} décembre 2021 – Activité principale

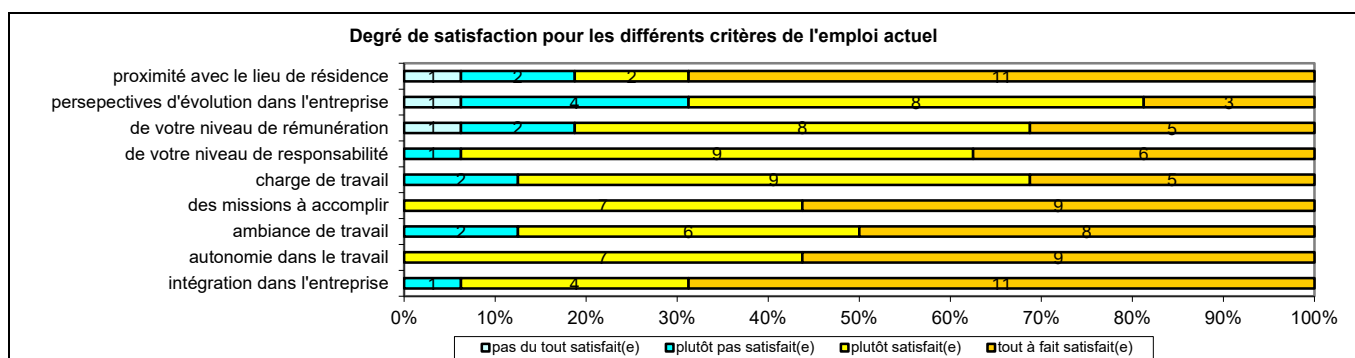
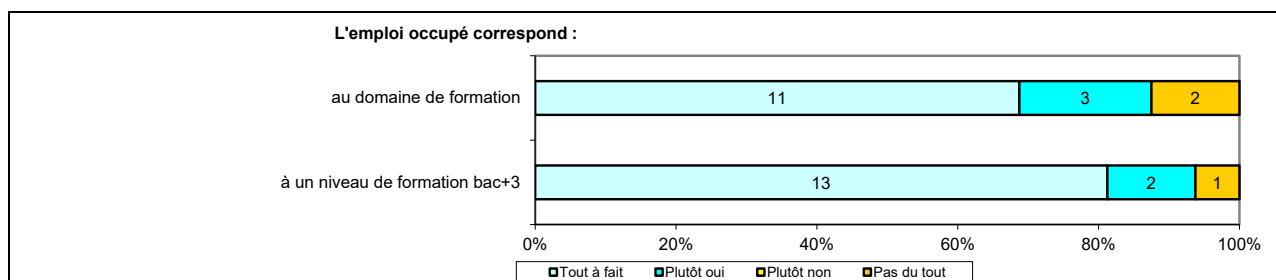
Caractéristiques de l'emploi occupé

Caractéristiques	Promotion 2019 (N=16)
Durée moyenne de recherche du 1 ^{er} emploi	3,3 mois
Nombre moyen d'emploi occupé	2,0
Nature de l'entreprise ¹	1 en Petite entreprise 5 en Moyenne entreprise dont 2 en région Centre-val de Loire 10 en Grande entreprise dont 2 en région Centre-val de Loire
Nombre de diplômés « En emploi stable »	12
Nombre de diplômés « En emploi de type cadre »	-
Nombre de diplômés « En emploi de type intermédiaire »	16
Nature de l'emploi	16 à plein temps
Salaire moyen net mensuel, temps plein (hors primes)	1680
Salaire médian net mensuel, temps plein (hors primes)	1698
Situation géographique	4 en région Centre-Val de Loire, 3 en Ile de France, 1 en Auvergne Rhône-Alpes, 1 en Grand Est, 1 en Hauts-De France, 1 en Normandie, 1 en Nouvelle Aquitaine, 1 en Occitanie, 3 en Pays de la Loire
Attractivité de la région Centre	3 originaires de la région Centre-Val de Loire et y travaillant, 1 originaire de la région Centre-Val de Loire et travaillant en Ile de France, 1 originaire d'une autre région et travaillent en région Centre-Val de Loire



¹ On qualifie de « Petite entreprise » une entreprise de moins de 50 salariés ou de « Grande entreprise » une de 500 salariés et plus.

Origine emploi	N=16
Suite à un stage, au contrat d'apprentissage ou contrat de professionnalisation effectué durant vos études	5
Suite à une candidature spontanée	3
En réponse à une annonce hors Pôle emploi (presse, internet...)	3
Suite à une mission d'intérim ou un CDD	2
Par Pôle emploi ou autres organismes	1
Cabinet de recrutement	1
Via LinkedIn ou autres réseaux professionnels	1



Sexe	Régime	Parcours	Activité de l'entreprise	Dépt	Intitulé poste	Type de contrat	Tranche Revenu net mensuel
F	Apprentissage	SSS ¹	Industrie pharmaceutique	33	Technicien de laboratoire Contrôle qualité	CDD	De 1500 à 2000
F	Apprentissage	SSS	Industrie chimique	18	Technicienne de laboratoire	CDI	De 1500 à 2000
F	Apprentissage	SSS	Industrie pharmaceutique	95	Technicienne chimiste	CDI	-
F	Apprentissage	SSS	Energie (EDF)	37	Technicienne chimie environnement	CDI	De 1500 à 2000
F	Apprentissage	SSS	Recherche et développement sur la vigne et le vin	44	Technicienne de laboratoire de recherche	CDI	De 1500 à 2000
H	Apprentissage	SSS	Traitement de surfaces	41	Technicien contrôle qualité	CDI	De 1500 à 2000
F	Apprentissage	SSS	Industrie de la chimie fine	45	Technicienne de développement analytique	CDI	De 1000 à 1500
H	Apprentissage	SSS	Fabrication de peinture	08	Contrôleur qualité	CDI	De 1000 à 1500
H	Apprentissage	SSS	Chimie fine et grosse quantité	60	Technicien d'analyse	CDI	De 1500 à 2000
F	Apprentissage	SSS	Institut de recherche criminelle de la gendarmerie nationale	95	Technicienne en toxicologie	CDD	De 1500 à 2000
F	Apprentissage	SSS	Industrie pharmaceutique	63	Technicien contrôle qualité	CDI	-
F	Apprentissage	SSS	Bouchons pharmaceutiques	50	Agent de Contrôle-Qualité	Intérimaire	De 1500 à 2000
H	Apprentissage	SSS	Elaboration et transformation de matières nucléaires	11	Technicien supérieur de laboratoire	CDI	De 1500 à 2000
F	Apprentissage	SSS	Recherche chimie	72	Technicienne contrôle qualité	CDI	De 1500 à 2000
F	Apprentissage	SSS	Industrie pharmaceutique	92	Technicienne chimiste	CDI	De 2000 à 2500
F	Apprentissage	SSS	Industrie chimique	44	Technicienne environnement	CDD	De 1500 à 2000

Tab 42: Métiers et salaires des diplômés de Licence professionnelle Chimie analytique, contrôle, qualité, environnement

¹ SSS : Aucune poursuite ou reprise d'études à l'issue de la Licence professionnelle

LP Chimie industrielle

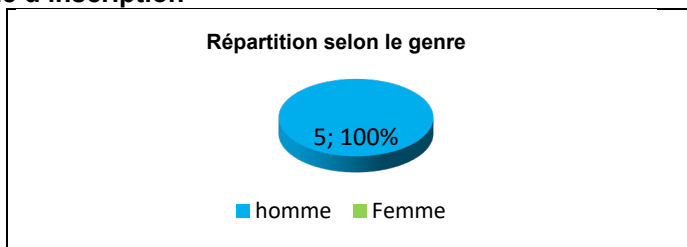
Taux brut de répondants : 55,6% (taux net : 62,5%)

Diplôme d'accès à la Licence professionnelle et régime d'inscription

Sur les cinq diplômés ayant répondu à l'enquête, quatre sont titulaires d'un DUT et un d'un BTS.

L'ensemble des répondants était inscrit en formation par apprentissage.

L'âge moyen est de 23,8 ans, l'étendue allant de 23 à 25 ans.



Situation principale au 1^{er} décembre 2021

Au 1^{er} décembre 2021, deux des répondants sont en emploi salarié ou indépendant et trois sont en poursuite d'études. Ces personnes ont effectué trois années immédiates de poursuite d'études pour une formation d'ingénieur en génie chimique en apprentissage ; leur situation au 1^{er} décembre 2020 était en études avec emploi en apprentissage.

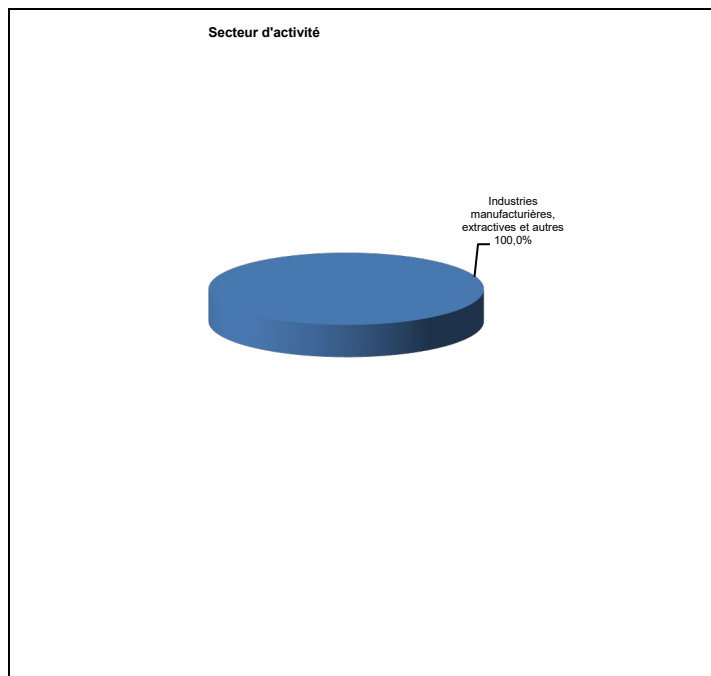
Parmi les personnes **en emploi** au 1^{er} décembre 2021 une a connu une année immédiate de poursuite d'études dans une formation autre qu'un Master ; au 1^{er} décembre 2020 elle était en emploi en CDD.

La situation au 1^{er} décembre 2020 de la deuxième personne était également en emploi.

En emploi salarié au 1^{er} décembre 2021 – Activité principale

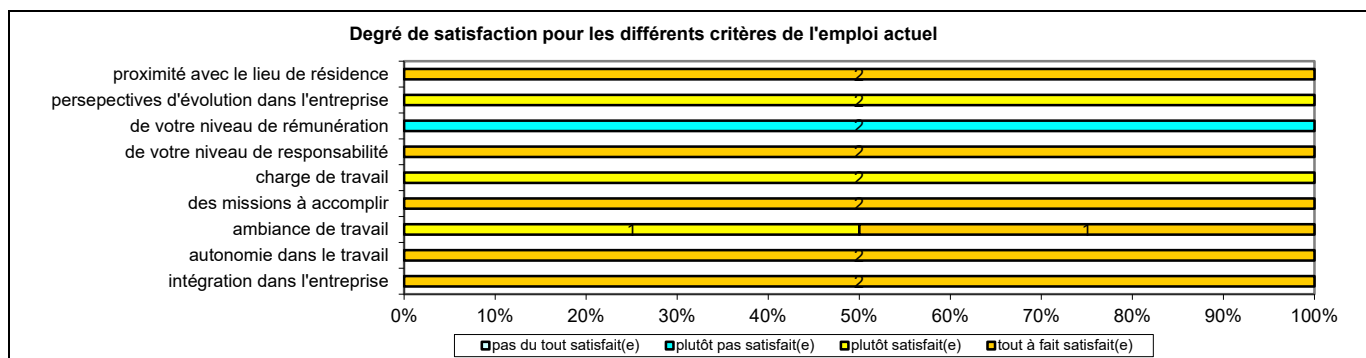
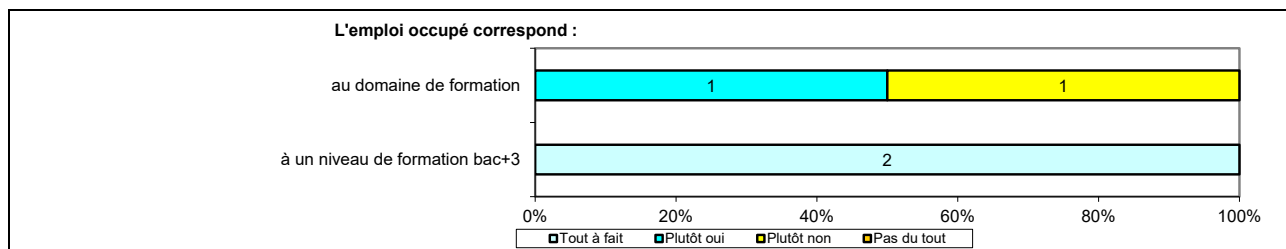
Caractéristiques de l'emploi occupé

Caractéristiques	Promotion 2019 (N=2)
Durée moyenne de recherche du 1 ^{er} emploi	1,0 mois
Nombre moyen d'emploi occupé	3,0
Nature de l'entreprise ¹	1 en Moyenne entreprise 1 en Grande entreprise
Nombre de diplômés « En emploi stable »	2
Nombre de diplômés « En emploi de type cadre »	-
Nombre de diplômés « En emploi de type intermédiaire »	2
Nature de l'emploi	2 à plein temps
Salaire moyen net mensuel, temps plein (hors primes)	1750
Salaire médian net mensuel, temps plein (hors primes)	1750
Situation géographique	1 en Ile de France, 1 en Auvergne Rhône-Alpes
Attractivité de la région Centre	-



Origine emploi	N=2
Grâce à des relations personnelles (réseau...)	1
Via LinkedIn ou autres réseaux professionnels	1

¹ On qualifie de « Petite entreprise » une entreprise de moins de 50 salariés ou de « Grande entreprise » une de 500 salariés et plus.



Sexe	Régime	Parcours	Activité de l'entreprise	Dépt	Intitulé poste	Type de contrat	Tranche Revenu net mensuel
H	Apprentissage	SSS ¹	Production d'oxyde d'aluminium	74	Technicien recherche et développement pilote	CDI	De 1500 à 2000
H	Apprentissage	ESS	Industrie cosmétique	75	Technicien de laboratoire	CDI	De 1500 à 2000

Tab 43: Métiers et salaires des diplômés de Licence professionnelle Chimie industrielle

¹ SSS : Aucune poursuite ou reprise d'études à l'issue de la Licence professionnelle

LP Chimie : Formulation

Taux brut de répondants : 71,9% (taux net : 71,9%)
1 questionnaire incomplet, 1 ne souhaitait pas répondre

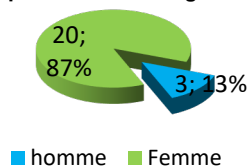
Diplôme d'accès à la Licence professionnelle et régime d'inscription

Sur les vingt-trois diplômés ayant répondu à l'enquête, dix-neuf sont titulaires d'un DUT, trois d'un BTS.

L'ensemble des répondants était inscrit en formation par apprentissage.

L'âge moyen est de 24,0 ans, l'étendue allant de 22 à 28 ans.

Répartition selon le genre



Situation principale au 1^{er} décembre 2021

Au 1^{er} décembre 2021, seize des répondants sont en emploi salarié ou indépendant, six en poursuite d'études et un sans emploi et en recherchant un. Cette personne n'a effectué aucune poursuite ou reprise d'études et recherche un nouvel emploi suite à mariage avec déménagement ; sa situation au 1^{er} décembre 2020 était en emploi en CDI.

Parmi les personnes **en poursuite d'études** au 1^{er} décembre 2021, une a effectué trois années immédiates de poursuite d'études, d'abord dans une autre formation puis en Master, elle est en 2^{ème} année Master Ingénieur des process et des produits cosmétiques en apprentissage ; au 1^{er} décembre 2020, elle était en études sans emploi. Une autre a repris ses études en 2020 en Master et est en 2^{ème} année de Master Biotechnologies parcours Ingénierie des produits et des process option agroalimentaire en apprentissage ; au 1^{er} décembre 2020, elle était en études sans emploi. Quatre autres ont effectué trois années immédiates de poursuite d'études dans un diplôme d'ingénieur en Chimie, trois en apprentissage ; leur situation au 1^{er} décembre 2020 était pour trois d'entre elles en études avec emploi en apprentissage, la quatrième en études sans emploi.

Parmi les personnes **en emploi** au 1^{er} décembre 2021 une a effectué une année immédiate de poursuite d'études pour une formation autre qu'un Master ; au 1^{er} décembre 2020 elle était en emploi en CDD.

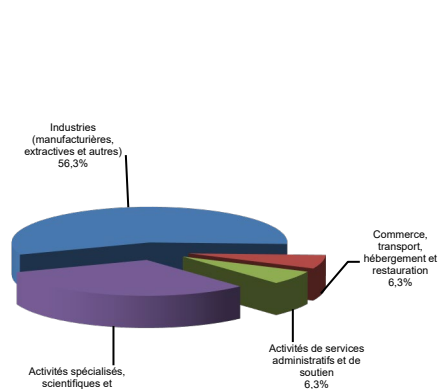
La situation au 1^{er} décembre 2020 des quinze autres personnes **en emploi** était pour l'une d'entre elles sans emploi et n'en recherchant pas car elle en avait trouvé un commençant après le 1^{er} décembre 2020, deux autres étaient sans emploi et en recherchant un, les autres étant également en emploi.

En emploi salarié au 1^{er} décembre 2021 – Activité principale

Caractéristiques de l'emploi occupé

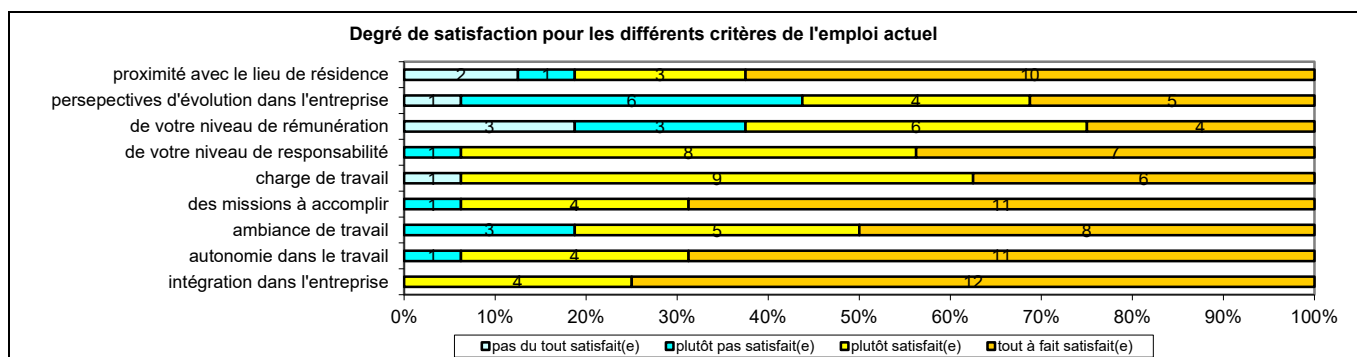
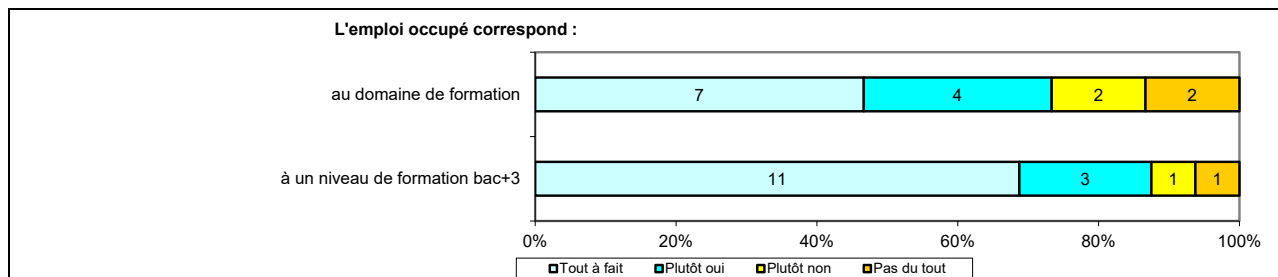
Caractéristiques	Promotion 2019 (N=16)
Durée moyenne de recherche du 1 ^{er} emploi	4,6 mois
Nombre moyen d'emploi occupé	2,2
Nature de l'entreprise ¹	2 en Petite entreprise 5 en Moyenne entreprise 9 en Grande entreprise dont 4 en région Centre-Val de Loire
Nombre de diplômés « En emploi stable »	10
Nombre de diplômés « En emploi de type cadre »	-
Nombre de diplômés « En emploi de type intermédiaire »	16
Nature de l'emploi	16 à plein temps
Salaire moyen net mensuel, temps plein (hors primes)	1702
Salaire médian net mensuel, temps plein (hors primes)	1567
Situation géographique	4 en Région Centre-Val de Loire, 3 en Ile de France, 1 en Auvergne Rhône-Alpes, 2 en Bretagne, 3 en Grand Est 2 en Normandie, 1 en Pays de la Loire
Attractivité de la région Centre	2 originaires de la région Centre-Val de Loire et y travaillant, 1 originaire de la région Centre-Val de Loire et travaillant en Ile de France, 2 originaires d'une autre région et travaillant en région Centre-Val de Loire

Secteur d'activité



¹ On qualifie de « Petite entreprise » une entreprise de moins de 50 salariés ou de « Grande entreprise » une de 500 salariés et plus.

Origine emploi	N=16
En réponse à une annonce hors Pôle emploi (presse, internet...)	5
Suite à un dépôt de CV en ligne	3
Suite à un stage, au contrat d'apprentissage ou contrat de professionnalisation effectué durant vos études	2
Grâce à des relations personnelles (réseau)	2
Suite à une mission d'intérim ou un CDD	1
Associations d'anciens élèves	1
Via LinkedIn ou autres réseaux professionnels	1
Non renseignée	1



Sexe	Régime	Parcours	Activité de l'entreprise	Dépt	Intitulé poste	Type de contrat	Tranche Revenu net mensuel
F	F apprentissage	SSS ¹	Organisme de recherche scientifique	92	Technicienne de laboratoire	CDI	-
F	F apprentissage	SSS	Nucléaire (EDF)	37	Technicien chimiste	CDI	De 2000 à 2500
F	F apprentissage	SSS	Coloration capillaire	93	Technicienne de développement	CDD	De 1500 à 2000
F	F apprentissage	SSS	Agence d'intérim	45	Technicienne biologiste	Intérimaire	De 1500 à 2000
F	F apprentissage	SSS	Matériaux pour la voiture	67	Technicienne R&D	CDI	De 1500 à 2000
F	F apprentissage	SSS	Coopérative viticole	10	Technicienne de laboratoire	CDD	De 1000 à 1500
F	F apprentissage	SSS	Ingénierie et conseils technologiques	57	Consultante chimiste	CDI	De 1500 à 2000
F	F apprentissage	SSS	Recherche et développement (Parfums et cosmétiques)	45	Chargée de projet Parfums	CDI	-
F	F apprentissage	SSS	Production de peintures industrielles	61	Technicienne chimiste de niveau 2	CDI	De 1000 à 1500
H	F apprentissage	SSS	Industrie cosmétique	56	Technicien chimiste en recherche et innovation	CDI	De 1500 à 2000
F	F apprentissage	SSS	Production d'alginate	50	Technicienne de laboratoire application	CDD	De 1500 à 2000
H	F apprentissage	SSS	Fabrication de produits cosmétiques	28	Technicien coloriste QPP (Qualité Produits et Procédés)	Intérimaire	De 1500 à 2000
F	F apprentissage	ESS ²	Fabrication de peinture	73	Technicien R&D	CDD	De 1500 à 2000
F	F apprentissage	SSS	Développement et commercialisation de tensioactifs cationiques	35	Technicienne de caractérisation	CDI	De 1000 à 1500
F	F apprentissage	SSS	Laboratoire d'analyse	44	Technicienne de laboratoire	CDI	De 1000 à 1500
F	F apprentissage	SSS	Production outils BTP	77	Technicienne supérieur de laboratoire	CDI	De 3000 à 3500

Tab 44: Métiers et salaires des diplômés de Licence professionnelle Chimie : Formulation

¹ SSS : Aucune poursuite ou reprise d'études à l'issue de la Licence professionnelle

² ESS : Une année immédiate de poursuite d'études

LP Gestion et développement des organisations, des services sportifs et de loisirs

Taux brut de répondants : 28,6% (taux net : 33,3%)

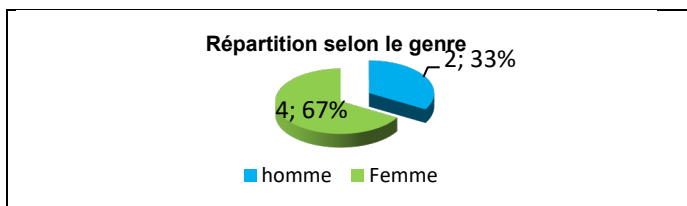
1 ne souhaitait pas répondre

Diplôme d'accès à la Licence professionnelle et régime d'inscription

Sur les six diplômés ayant répondu à l'enquête, trois sont titulaires d'un BTS et trois d'un DUT.

L'ensemble des répondants était inscrit en formation initiale.

L'âge moyen est de 22,7 ans, l'étendue allant de 22 à 23 ans.



Situation principale au 1^{er} décembre 2021

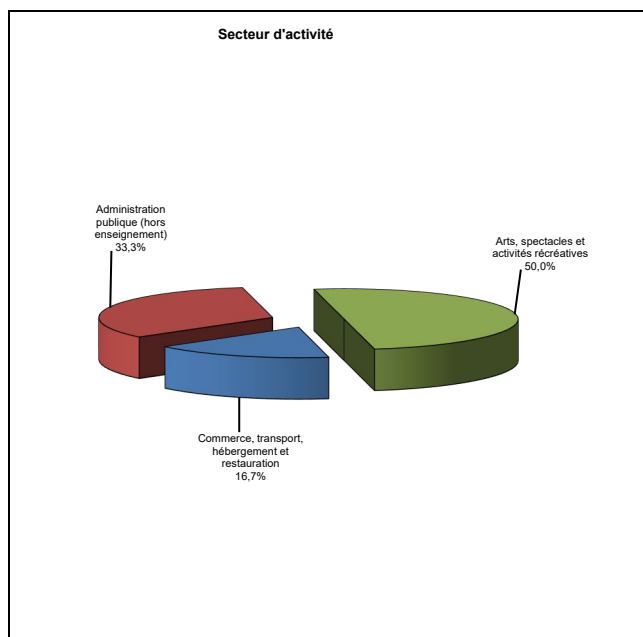
Au 1^{er} décembre 2021, l'ensemble des diplômés est en emploi salarié ou indépendant. Trois personnes ont effectué deux années immédiates de poursuite d'études en Master ; leur situation au 1^{er} décembre 2020 était en études avec emploi dont deux en apprentissage et un en intérim. Une autre personne a repris ses études en 2020 dans une formation autre qu'un Master ; au 1^{er} décembre 2020, elle était en études sans emploi. Une cinquième personne a déclaré suivre en 2021 une formation (formation ne constituant pas son activité principale) en Ecole de gendarmerie ; au 1^{er} décembre 2020, cette personne était sans emploi et en recherchant un.

La situation au 1^{er} décembre 2020 de la sixième personne **en emploi** au 1^{er} décembre 2021 était également en emploi.

En emploi salarié au 1^{er} décembre 2021 – Activité principale

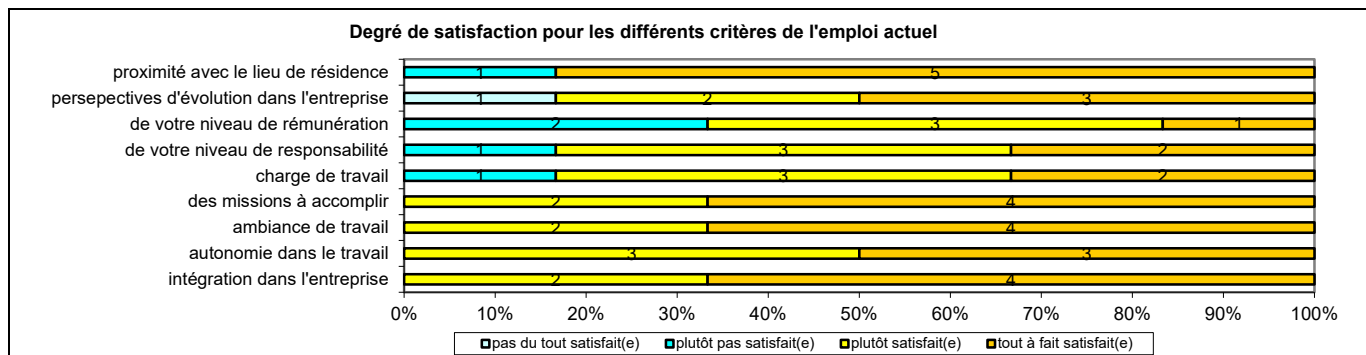
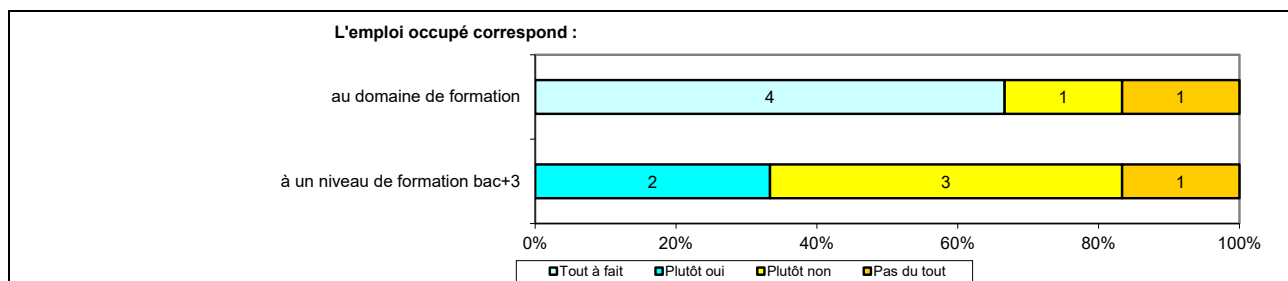
Caractéristiques de l'emploi occupé

Caractéristiques	Promotion 2019 (N=6)
Durée moyenne de recherche du 1 ^{er} emploi	2,3 mois
Nombre moyen d'emploi occupé	2,3
Nature de l'entreprise ¹	2 en Petite entreprise dont 1 en région Centre-Val de Loire 4 en Grande entreprise dont 2 en région Centre-Val de Loire
Nombre de diplômés « En emploi stable »	3
Nombre de diplômés « En emploi de type cadre »	-
Nombre de diplômés « En emploi de type intermédiaire »	4
Nature de l'emploi	6 à plein temps
Salaire moyen net mensuel, temps plein (hors primes)	1346
Salaire médian net mensuel, temps plein (hors primes)	1450
Situation géographique	3 en région Centre-Val de Loire, 1 en Ile de France, 1 en Auvergne Rhône-Alpes, 1 en Bourgogne Franche-Comté
Attractivité de la région Centre	2 originaires de la région Centre-Val de Loire et y travaillant, 1 originaire d'une autre région et travaillant en région Centre-Val de Loire



Origine emploi	N=6
Suite à un stage, au contrat d'apprentissage ou contrat de professionnalisation effectué durant vos études	4
Suite à la réussite d'un concours	1
Suite à une mission d'intérim ou un CDD	1

¹ On qualifie de « Petite entreprise » une entreprise de moins de 50 salariés ou de « Grande entreprise » une de 500 salariés et plus.



Sexe	Régime	Parcours	Activité de l'entreprise	Dépt	Intitulé poste	Type de contrat	Tranche Revenu net mensuel
H	F initiale	SSS ¹	Gestion du courrier et des colis	41	Facteur	Intérimaire	De 1500 à 2000
F	F initiale	EES ²	Développer le basketball amateur dans la région Centre Val de Loire	45	Chargée de développement des activités	CDI	De 1500 à 2000
F	F initiale	EES	Comité sportif (tennis)	77	Agent de développement et communication	CDI	-
F	F initiale	EES	Conseil régional	45	Chargée de mission animation et aménagement du territoire sportif	CDD	De 1000 à 1500
H	F initiale	SES ³	Fédération multisports	58	Animateur chargé de développement	Emplois aidés	De 1000 à 1500
F	F initiale	SSE	Gendarmerie nationale	01	Gendarme adjoint volontaire	Fonctionnaire	De 500 à 1000

Tab 45: Métiers et salaires des diplômés de Licence professionnelle Gestion et développement des organisations, des services sportifs et de loisirs

¹ SSS : Aucune poursuite ou reprise d'études à l'issue de la Licence professionnelle

² EES : Deux années immédiates de poursuite d'études

³ SES et SSE : une année de reprise d'études

LP Intervention sociale : Médiation par le sport

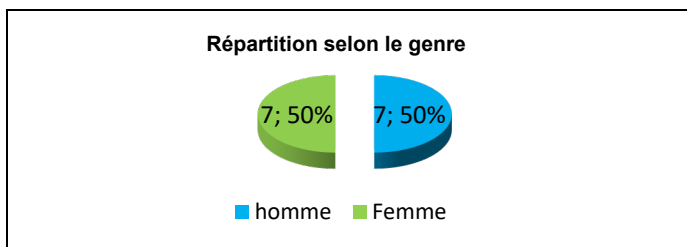
Taux brut de répondants : 66,7% (taux net : 70,0%)

Diplôme d'accès à la Licence professionnelle et régime d'inscription

Sur les quatorze diplômés ayant répondu à l'enquête, deux sont titulaires d'un BTS, cinq d'un DUT, cinq du diplôme intermédiaire à la Licence (DEUG).

Neuf des répondants étaient inscrits en formation initiale, quatre en apprentissage et un en formation continue.

L'âge moyen est de 26,1 ans, l'étendue allant de 23 à 46 ans.



Situation principale au 1^{er} décembre 2021

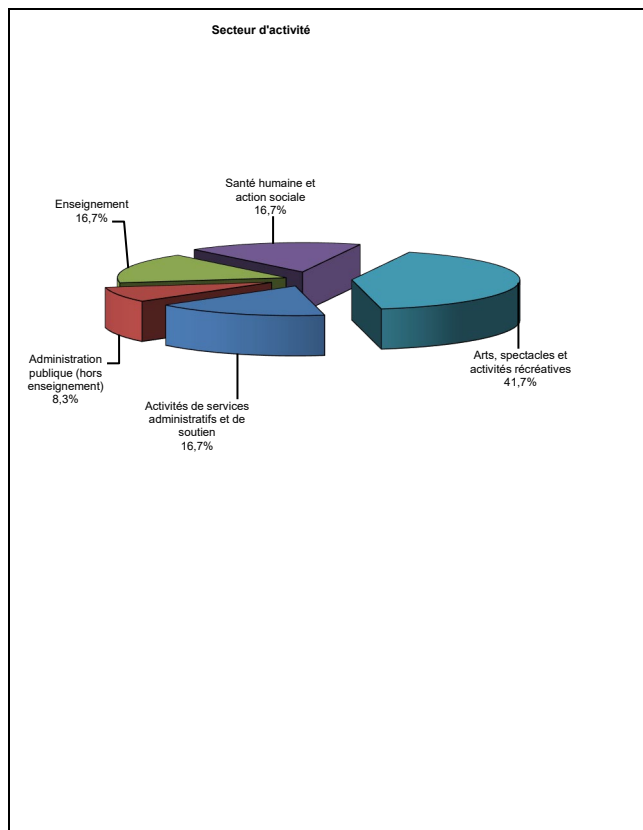
Au 1^{er} décembre 2021, douze des diplômés sont en emploi salarié ou indépendant et deux sont sans emploi et n'en recherchant pas. Ces personnes n'ont effectué aucune poursuite ou reprise d'études et sont dans l'attente d'une prise de fonction ; leur situation au 1^{er} décembre 2020 était en emploi, l'une en CDD et l'autre en CDI.

Parmi les personnes **en emploi** au 1^{er} décembre 2021, trois ont effectué deux années immédiates de poursuite d'études en Master ; au 1^{er} décembre 2020 elles étaient en études sans emploi. Une autre a effectué trois années immédiates de poursuite d'études, deux années en Master et une année dans une autre formation. Elle est en Doctorat de sociologie (sa formation ne constituant pas son activité principale ; au 1^{er} décembre 2020, elle était en emploi en CDI (formation ne constituant pas son activité principale). Une cinquième personne a effectué une année immédiate de poursuite dans une autre formation et a repris en 2021 pour un Dun Préparation physique (formation ne constituant pas son activité principale) ; au 1^{er} décembre 2020, elle était en emploi en CDI. Les sept autres personnes en emploi au 1^{er} décembre 2021 n'ont effectué aucune poursuite ou reprise d'études, la situation au 1^{er} décembre 2020 était également en emploi.

En emploi salarié au 1^{er} décembre 2021 – Activité principale

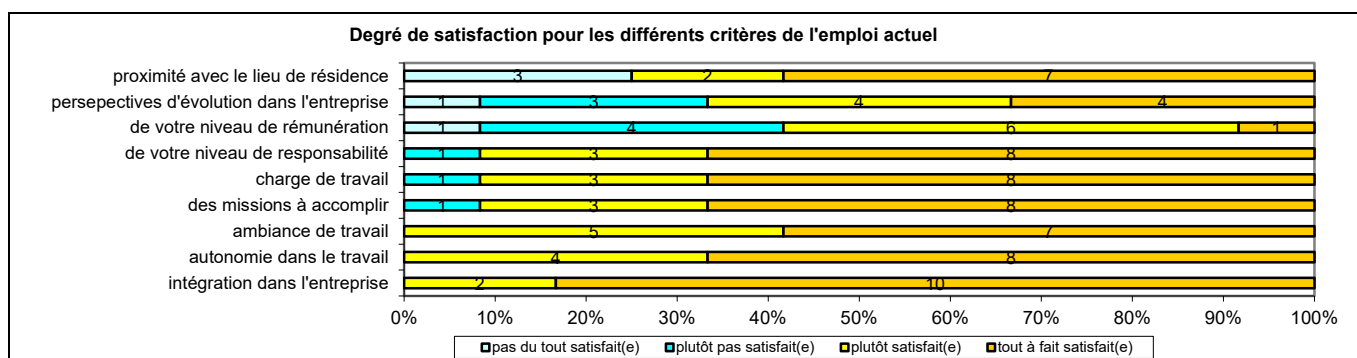
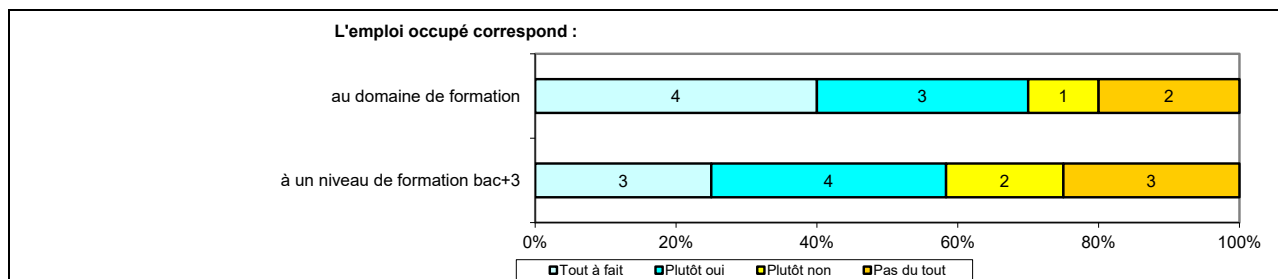
Caractéristiques de l'emploi occupé

Caractéristiques	Promotion 2019 (N=12)
Durée moyenne de recherche du 1 ^{er} emploi	2,3 mois
Nombre moyen d'emploi occupé	1,7
Nature de l'entreprise ¹	1 en Petite entreprise en région Centre-Val de Loire 5 en Moyenne entreprise 6 en Grande entreprise dont 3 en région Centre-Val de Loire
Nombre de diplômés « En emploi stable »	9
Nombre de diplômés « En emploi de type cadre »	3
Nombre de diplômés « En emploi de type intermédiaire »	7
Nature de l'emploi	12 à plein temps
Salaire moyen net mensuel, temps plein (hors primes)	1401
Salaire médian net mensuel, temps plein (hors primes)	1411
Situation géographique	4 en Région Centre-Val de Loire, 1 en Ile de France, 1 en Bretagne, 1 en Grand Est, 2 en Occitanie, 1 en Pays de la Loire, 1 en Provence-Alpes Côte d'Azur, 1 aux Etats-Unis
Attractivité de la région Centre	4 originaires de la région Centre-Val de Loire et y travaillant, 5 originaires de la région Centre-Val de Loire et travaillant dans une autre région dont 1 en Ile de France, 1 originaire de la région Centre-val de Loire et travaillant à l'étranger, 1 originaire d'une autre région et travaillant en région Centre-Val de Loire



¹ On qualifie de « Petite entreprise » une entreprise de moins de 50 salariés ou de « Grande entreprise » une de 500 salariés et plus.

Origine emploi	N=12
Suite à un stage, au contrat d'apprentissage ou de professionnalisation effectué durant vos études	3
Grâce à des relations personnelles (réseau)	3
Suite à une candidature spontanée	2
Via LinkedIn ou autres réseaux professionnels	2
Suite à la réussite d'un concours	1
Suite à un dépôt de CV en ligne	1



Sexe	Régime	Parcours	Activité de l'entreprise	Dépt	Intitulé poste	Type de contrat	Tranche Revenu net mensuel
F	F initiale	SSS ¹	Accueil périscolaire	67	Directrice adjointe d'accueil périscolaire	CDI	De 1000 à 1500
F	F initiale	SSS	Mairie	41	Educateur territorial des activités physiques et sportives (ETAPS)	Fonctionnaire	De 1000 à 1500
F	F initiale	SSS	Intervention sportive dans les écoles	31	Educatrice sociaux sportive	CDI	De 1000 à 1500
F	F initiale	EEE ²	Education nationale	31	Enseignante du second degré : économie et gestion	Vacataire	De 1000 à 1500
H	F initiale	SSS	Agence au pair	99	Au pair/ Childcare Provider	CDD	De 500 à 1000
H	F initiale	EES ³	Association sportive	35	Animateur socio-sportif	CDD	De 1000 à 1500
F	F initiale	EES	Fédération sportive	85	Chargée de programme vulnérabilité, partenariats et nouveaux équipements	CDI	De 1000 à 1500
F	Apprentissage	SSS	Activités de Sécurité privée	13	Agent de sécurité	CDI	De 1000 à 1500
H	Apprentissage	ESE ⁴	Judo	28	Directeur Technique et entraîneur dans un club de judo	CDI	De 1000 à 1500
H	Apprentissage	SSS	Séances sports tous publics	93	CO-coordonateur des activités	CDI	De 1500 à 2000
F	Apprentissage	EES	Education nationale	45	Professeur des écoles	Fonctionnaire	De 1500 à 2000
H	F continue	SSS	Protection de l'enfance	45	Educateur sociaux sportif	CDI	De 1500 à 2000

Tab 46: Métiers et salaires des diplômés de Licence professionnelle Intervention sociale : Médiation par le sport

¹ SSS : Aucune poursuite ou reprise d'études à l'issue de la Licence professionnelle

² EEE : Trois années immédiates de poursuite d'études

³ EES : Deux années immédiates de poursuite d'études

⁴ ESE : Une année immédiate et une année de reprise d'études

LP Maîtrise de l'énergie, électricité, développement durable

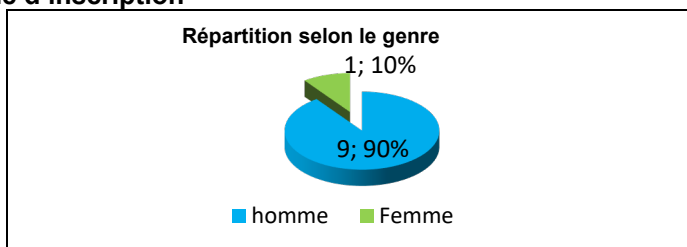
Taux brut de répondants : 62,5% (taux net : 62,5%)
1 questionnaire incomplet, 1 ne souhaitait pas répondre

Diplôme d'accès à la Licence professionnelle et régime d'inscription

Sur les dix diplômés ayant répondu à l'enquête, trois sont titulaires d'un DUT et sept d'un BTS.

Cinq des répondants étaient inscrits en formation initiale et cinq par apprentissage.

L'âge moyen est de 25,2 ans, l'étendue allant de 23 à 32 ans.



Situation principale au 1^{er} décembre 2021

Au 1^{er} décembre 2021, six des répondants sont en emploi salarié ou indépendant, trois sont en poursuite d'études et un est sans emploi et n'en recherchant pas. Cette personne a effectué une année de reprise d'études en 2020 dans une autre formation qu'un Master et elle n'a pas précisé les raisons de sa non recherche d'emploi ; sa situation au 1^{er} décembre 2020 était en études sans emploi.

Parmi les personnes **en poursuite d'études** au 1^{er} décembre 2021, une a effectué une année immédiate de poursuite d'études dans une autre formation puis a poursuivi en Master, elle est en 2^{ème} année de Master Electronique, énergie électrique et automatique ; au 1^{er} décembre 2020, elle était en études sans emploi. Les deux autres personnes ont effectué trois années immédiates de poursuite d'études pour un diplôme d'ingénieur (Ingénieur généraliste, ingénieur Génie électrique) en apprentissage ; leur situation au 1^{er} décembre 2020 était en études avec emploi en apprentissage.

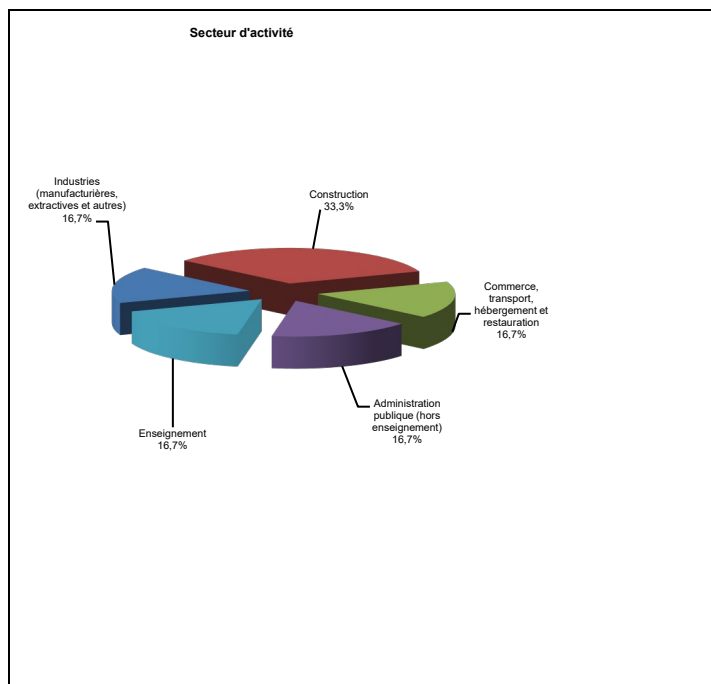
Parmi les personnes **en emploi** au 1^{er} décembre 2021 une a effectué une année de reprise d'études en 2020 pour une formation autre qu'un Master (formation ne constituant pas son activité principale); au 1^{er} décembre 2020 elle était sans emploi et en recherchant un.

La situation au 1^{er} décembre 2020 des cinq autres personnes **en emploi** était pour l'une d'entre elles sans emploi et en recherchant un, les autres étant également en emploi.

En emploi salarié au 1^{er} décembre 2021 – Activité principale

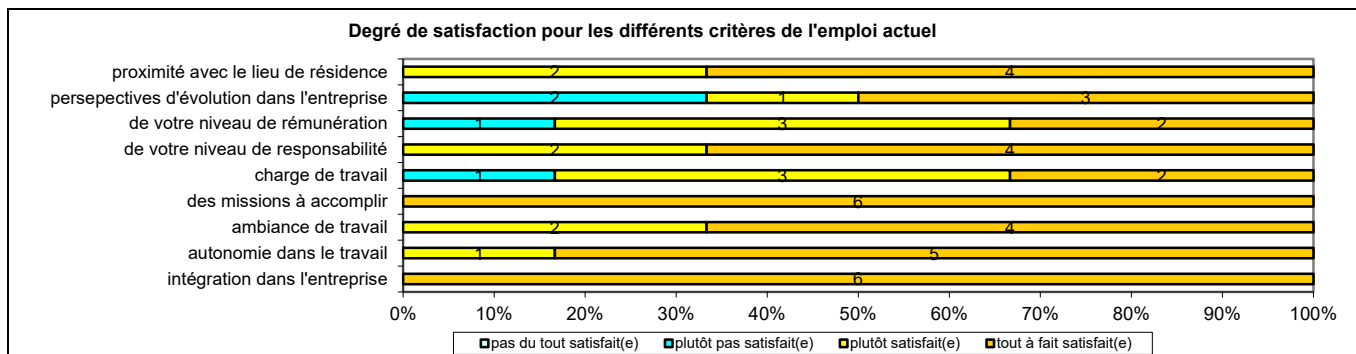
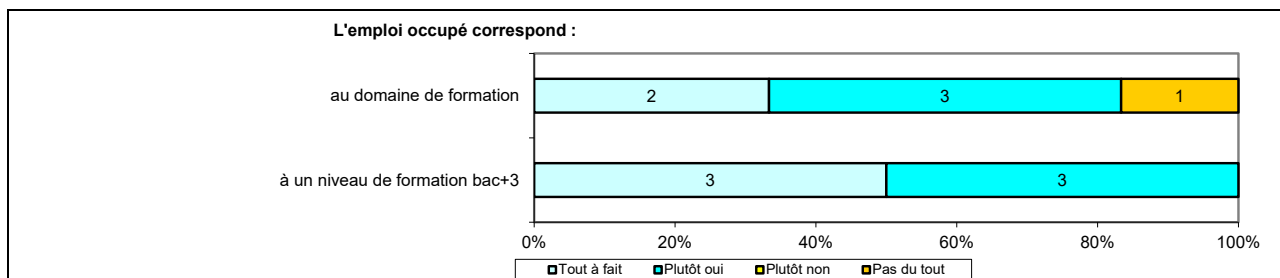
Caractéristiques de l'emploi occupé

Caractéristiques	Promotion 2019 (N=6)
Durée moyenne de recherche du 1 ^{er} emploi	2,7 mois
Nombre moyen d'emploi occupé	1,5
Nature de l'entreprise ¹	3 en Petite entreprise en région Centre-Val de Loire 3 en Grande entreprise dont 1 en région Centre-Val de Loire
Nombre de diplômés « En emploi stable »	3
Nombre de diplômés « En emploi de type cadre »	1
Nombre de diplômés « En emploi de type intermédiaire »	4
Nature de l'emploi	5 à plein temps
Salaire moyen net mensuel, temps plein (hors primes)	1935
Salaire médian net mensuel, temps plein (hors primes)	2000
Situation géographique	4 en Région Centre-Val de Loire, 1 en Auvergne Rhône-Alpes, 1 en Bretagne
Attractivité de la région Centre	3 originaires de la région Centre-Val de Loire et y travaillant, 1 originaire de la région Centre-Val de Loire et travaillant dans une autre région, 1 originaire d'une autre région et travaillant en région Centre-Val de Loire



Origine emploi	N=6
Suite à un stage, au contrat d'apprentissage ou contrat de professionnalisation effectué durant vos études	1
Grâce à des relations personnelles (réseau)	1
Suite à une candidature spontanée	1
Par Pôle emploi ou autres organismes	1
Suite à un dépôt de CV en ligne	1
Cabinet de recrutement	1

¹ On qualifie de « Petite entreprise » une entreprise de moins de 50 salariés ou de « Grande entreprise » une de 500 salariés et plus.



Sexe	Régime	Parcours	Activité de l'entreprise	Dépt	Intitulé poste	Type de contrat	Tranche Revenu net mensuel
H	F initiale	SSS ¹	Fabricant de composants électroniques	45	Chargé d'affaires	CDI	De 2000 à 2500
H	F initiale	SSS	Installateur électrique	28	Technicien de bureau d'études électrique	Intérimaire	De 2000 à 2500
H	F apprentissage	SES	Transport routier de fret	37	Exploitant transport	CDI	De 2000 à 2500
H	F apprentissage	SSS	Centre de formation	22	Professeur en CFA (temps partiel car n'a pas la possibilité de travailler davantage avec son emploi)	CDD	De 1500 à 2000
H	F apprentissage	SSS	BTP	45	Technicien bureau d'études	CDI	De 1500 à 2000
H	F apprentissage	SSS	Mairie	73	Agent de service technique	CDD	De 1500 à 2000

Tab 47: Métiers et salaires des diplômés de Licence professionnelle Maîtrise de l'énergie, électricité, développement durable

¹ SSS : Aucune poursuite ou reprise d'études à l'issue de la Licence professionnelle

LP Management des processus logistiques

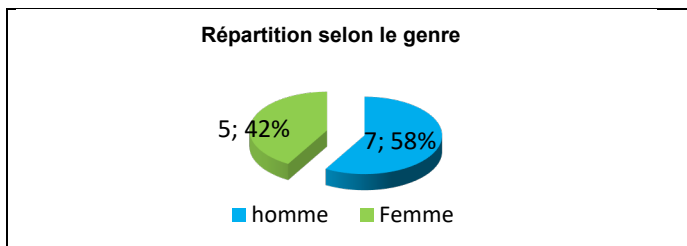
Taux brut de répondants : 46,2% (taux net : 50,0%)
 1 questionnaire incomplet, 1 ne souhaitait pas répondre

Diplôme d'accès à la Licence professionnelle et régime d'inscription

Sur les douze diplômés ayant répondu à l'enquête, un est titulaire d'un BTS, huit d'un DUT.

Un des répondant était inscrit en formation initiale, huit en formation par apprentissage, un en formation continue et deux en reprise d'études non financée.

L'âge moyen est de 28,7 ans, l'étendue allant de 23 à 45 ans.



Situation principale au 1^{er} décembre 2021

Au 1^{er} décembre 2021, onze des diplômés est en emploi salarié ou indépendant et un sans emploi et en recherchant un. Cette personne n'a effectué aucune poursuite ou reprise d'études recherche un nouvel emploi pour un poste en adéquation avec ses projets, ses études ; sa situation au 1^{er} décembre 2020 était en emploi en intérim.

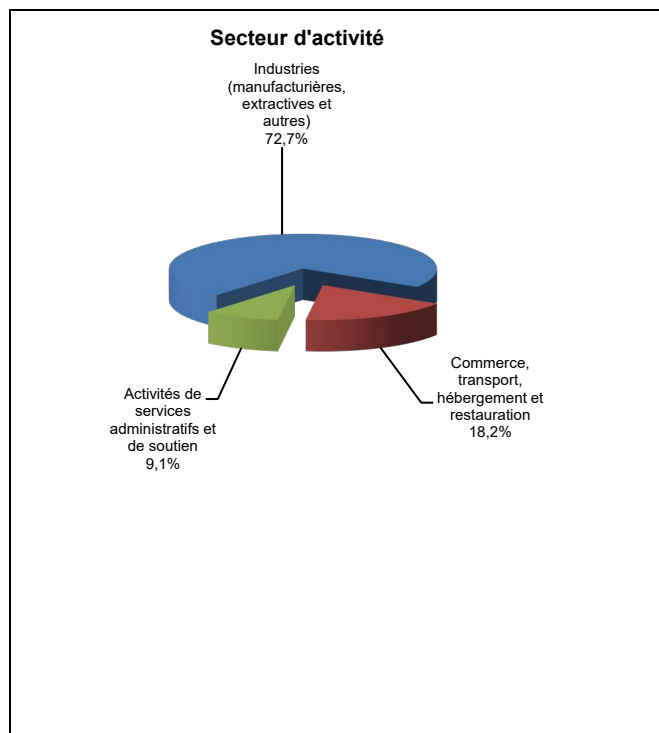
Parmi les personnes **en emploi** au 1^{er} décembre 2021, une a effectué trois années immédiates de poursuite d'études en Master, elle suit un Master spécialisé Achats et supply chain, sa situation est en emploi en contrat pro car sa formation ne constitue pas son activité principale ; au 1^{er} décembre 2020, elle était en études avec emploi en contrat de professionnalisation. Cinq autres personnes ont effectué deux années immédiates de poursuite d'études. Pour deux d'entre elles, la formation ne constituait pas leur activité principale ; au 1^{er} décembre 2020, elles étaient en emploi en contrat de professionnalisation. Les trois autres personnes étaient en études avec emploi dont un en apprentissage et deux en contrat de professionnalisation.

La situation au 1^{er} décembre 2020 pour les cinq autres personnes en emploi était pour l'une sans emploi et en recherchant un, les autres étant également en emploi.

En emploi salarié au 1^{er} décembre 2021 – Activité principale

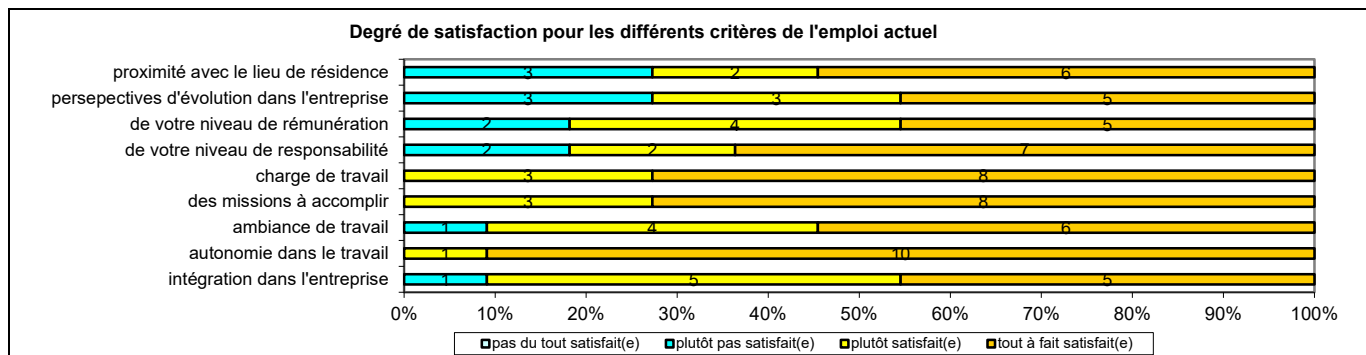
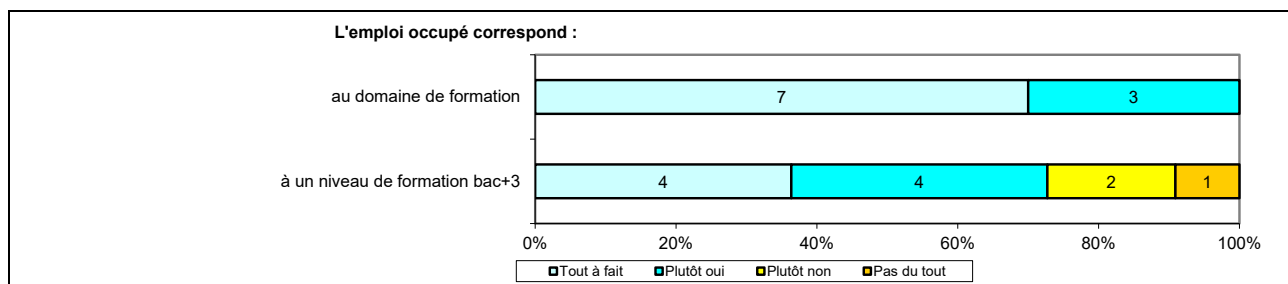
Caractéristiques de l'emploi occupé

Caractéristiques	Promotion 2019 (N=11)
Durée moyenne de recherche du 1 ^{er} emploi	1,0 mois
Nombre moyen d'emploi occupé	2,1
Nature de l'entreprise ¹	3 en Moyenne entreprise dont 2 en région Centre-Val de Loire 8 en Grande entreprise dont 4 en région Centre-Val de Loire
Nombre de diplômés « En emploi stable »	5
Nombre de diplômés « En emploi de type cadre »	5
Nombre de diplômés « En emploi de type intermédiaire »	6
Nature de l'emploi	11 à plein temps
Salaire moyen net mensuel, temps plein (hors primes)	1882
Salaire médian net mensuel, temps plein (hors primes)	1800
Situation géographique	6 en région Centre-Val de Loire, 1 en Ile de France, 1 en Nouvelle Aquitaine, 2 en Pays de la Loire, 1 en Provence-Alpes Côte d'Azur
Attractivité de la région Centre	5 originaires de la région Centre-Val de Loire et y travaillant, 3 originaires de la région Centre-Val de Loire et travaillant dans une autre région dont 1 en Ile de France, 1 originaire d'une autre région et travaillant en région Centre-Val de Loire



Origine emploi	N=11
Suite à un stage, au contrat d'apprentissage ou contrat de professionnalisation effectué durant vos études	6
Suite à un dépôt de CV en ligne	2
Cabinet de recrutement	2
Suite à la réussite d'un concours	1

¹ On qualifie de « Petite entreprise » une entreprise de moins de 50 salariés ou de « Grande entreprise » une de 500 salariés et plus.



Sexe	Régime	Parcours	Activité de l'entreprise	Dépt	Intitulé poste	Type de contrat	Tranche Revenu net mensuel
H	F initiale	EES ¹	Avionique	13	Projet Manager Officer	CDI	De 2000 à 2500
F	F apprentissage	SSS ²	Réparation et entretien de moteurs d'avion (AIA)	33	Planificatrice de pièces aéronautiques en réparation	Fonctionnaire	-
H	F apprentissage	EEE ³	Industrie cosmétique	75	Supply planner	Contrat pro	De 1000 à 1500
F	F apprentissage	EES	Cabinet de recrutement	37	Consultante en recrutement	CDI	De 2000 à 2500
F	F apprentissage	EES	Industrie métallurgique	72	Chargé de projet industrielle	CDD	De 2500 à 3000
F	F apprentissage	SSS	Industrie cosmétique	45	Gestionnaire logistique transport	CDI	-
F	F apprentissage	SSS	Production d'électricité (EDF)	45	Gestionnaire de stock	CDI	De 1500 à 2000
H	F apprentissage	EES	Fabrication d'équipements de communication	49	Ingénieur système d'information	Intérimaire	De 2500 à 3000
H	F apprentissage	EES	Hypermarché	37	Coordinateur d'équipe	Contrat pro	De 1000 à 1500
H	RENF ⁴	SSS	E-Commerce	45	Chef d'équipe logistique	CDD	De 1500 à 2000
H	RENF	SSS	Industrie automobile	45	Gestionnaire des stocks	CDD	De 1500 à 2000

Tab 48: Métiers et salaires des diplômés de Licence professionnelle Management des processus logistiques

¹ EES : Deux années immédiates de poursuite d'études

² SSS : Aucune poursuite ou reprise d'études à l'issue de la licence professionnelle

³ EEE : Trois années immédiates de poursuite d'études

⁴ RENF : Reprise d'études non financée

LP Métiers de l'énergétique, de l'environnement et du génie climatique

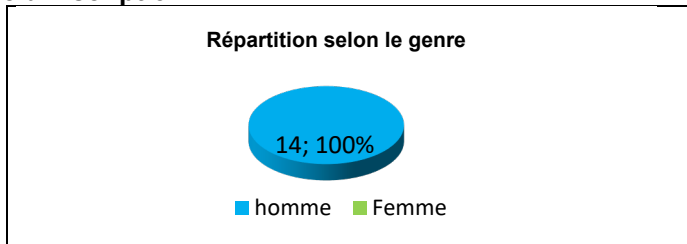
Taux brut de répondants : 70,0% (taux net : 70,0%)
1 questionnaire incomplet, 1 ne souhaitait pas répondre

Diplôme d'accès à la Licence professionnelle et régime d'inscription

Sur les quatorze diplômés ayant répondu à l'enquête, huit sont titulaires d'un DUT, cinq d'un BTS.

Quatre des répondants étaient inscrits en formation initiale, huit en formation par apprentissage, un en formation continue et un en reprise d'études non financée.

L'âge moyen est de 27,1 ans, l'étendue allant de 23 à 53 ans.



Situation principale au 1^{er} décembre 2021

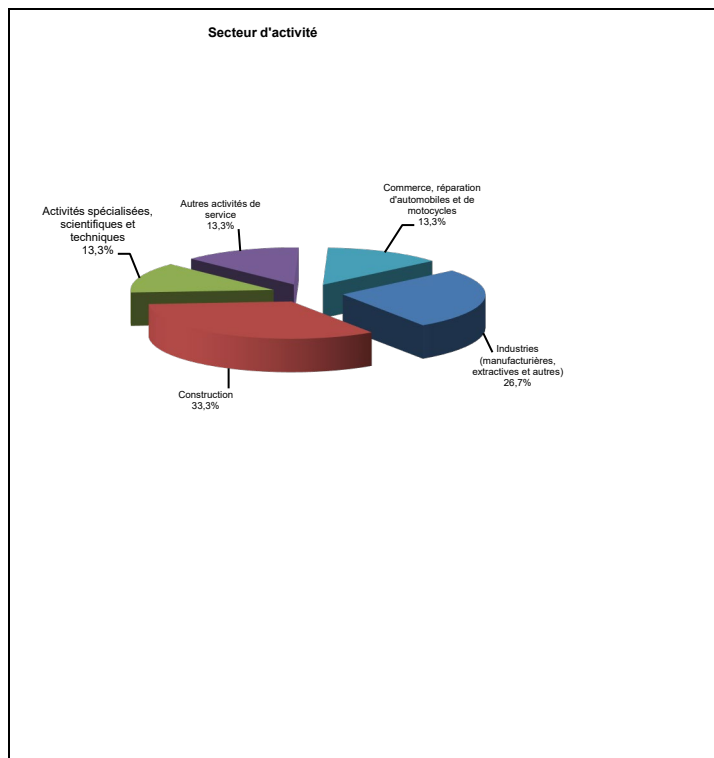
Au 1^{er} décembre 2021, l'ensemble des diplômés est en emploi salarié ou indépendant. Une de ces personnes a effectué deux années immédiates de poursuite d'études dans une formation autre qu'un Master ; sa situation au 1^{er} décembre 2020 était en études sans emploi.

Les treize autres personnes en emploi au 1^{er} décembre 2021 n'ont connu aucune poursuite ou reprise d'études ; la situation au 1^{er} décembre 2020 était pour deux d'entre elles sans emploi et en recherchant un, les autres étant également en emploi.

En emploi salarié au 1^{er} décembre 2021 – Activité principale

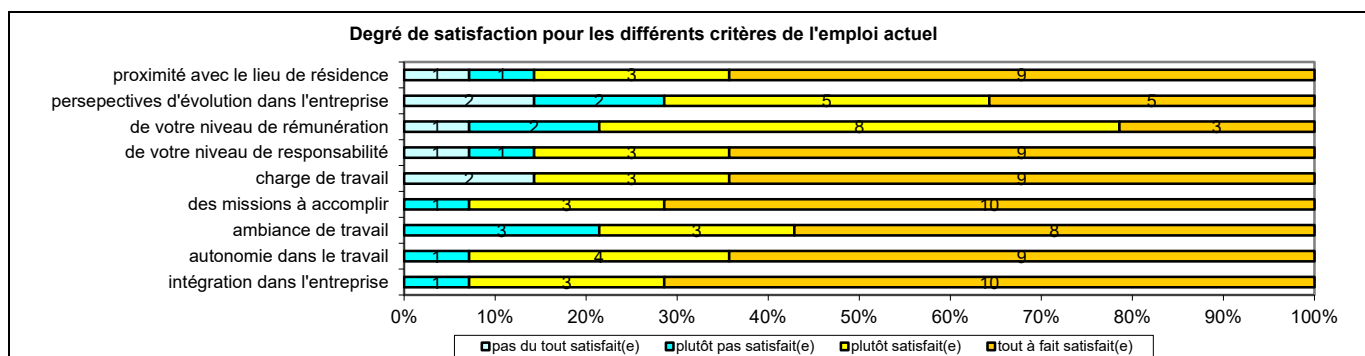
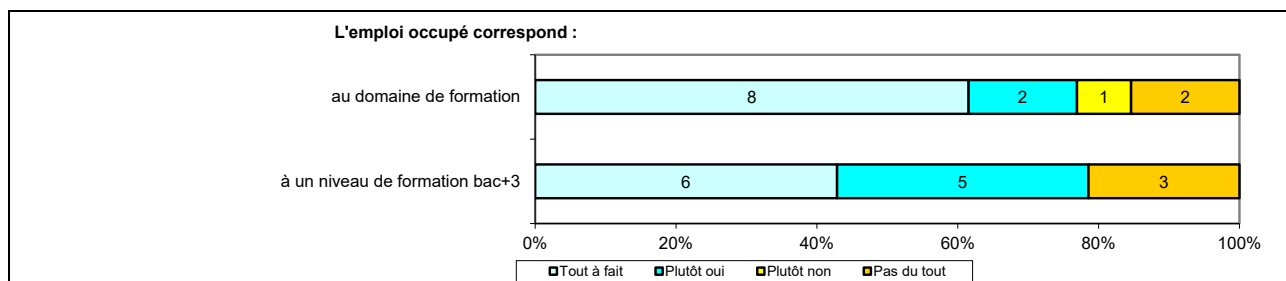
Caractéristiques de l'emploi occupé

Caractéristiques	Promotion 2019 (N=14)
Durée moyenne de recherche du 1 ^{er} emploi	4,4 mois
Nombre moyen d'emploi occupé	2,1
Nature de l'entreprise ¹	7 en Petite entreprise dont 5 en région Centre-val de Loire 1 en Moyenne entreprise en région Centre-Val de Loire 6 en Grande entreprise dont 3 en région Centre-Val de Loire
Nombre de diplômés « En emploi stable »	11
Nombre de diplômés « En emploi de type cadre »	2
Nombre de diplômés « En emploi de type intermédiaire »	10
Nature de l'emploi	14 à plein temps
Salaire moyen net mensuel, temps plein (hors primes)	1840
Salaire médian net mensuel, temps plein (hors primes)	1600
Situation géographique	9 en Région Centre-Val de Loire, 1 en Ile de France, 1 en Grand Est, 1 en Hauts de France, 1 en Pays de la Loire, 1 en Suisse
Attractivité de la région Centre	7 originaires de la région Centre-Val de Loire et y travaillant, 2 originaires de la région Centre-Val de Loire et travaillant dans une autre région, 2 originaires d'une autre région et travaillant en région Centre-Val de Loire



Origine emploi	N=14
Suite à un stage, au contrat d'apprentissage ou contrat de professionnalisation effectué durant vos études	4
Grâce à des relations personnelles (réseau)	3
Suite à une mission d'intérim ou un CDD	2
En réponse à une annonce hors Pôle emploi (presse, internet...)	2
Suite à une candidature spontanée	1
Par Pôle emploi ou autres organismes	1
Via LinkedIn ou autres réseaux professionnels	1

¹ On qualifie de « Petite entreprise » une entreprise de moins de 50 salariés ou de « Grande entreprise » une de 500 salariés et plus.



Sexe	Régime	Parcours	Activité de l'entreprise	Dépt	Intitulé poste	Type de contrat	Tranche Revenu net mensuel
H	F initiale	SSS ¹	Techniques du bâtiments (BTP)	99	Chef de projet CVC	CDI	De 4500 à 5000
H	F initiale	EES ²	Industrie de production de décoration	72	Agent de production	Intérimaire	De 1000 à 1500
H	F initiale	SSS	Ingénierie, études techniques	18	Technicien génie climatique bureau d'études dessinateur projecteur cvc/plb exécution	Emplois aidés	De 1500 à 2000
H	F initiale	SSS	Agence départementale d'information sur le logement	36	Conseiller Espace information énergie	CDD	De 1000 à 1500
H	F apprentissage	SSS	BTP	36	Conseiller France RENOV	CDI	De 1000 à 1500
H	F apprentissage	SSS	COMMERCE chauffage, ventilation, climatisation, pompes à chaleur	45	Commercial sédentaire CVC	CDI	De 1000 à 1500
H	F apprentissage	SSS	Concepteur et fournisseur de matériel aéronautique (climatisation, ventilation)	37	Technico-commercial sédentaire	CDI	De 1500 à 2000
H	F apprentissage	SSS	Froid industriel et climatisation	45	Technicien de chantier	CDI	De 1000 à 1500
H	F apprentissage	SSS	BTP	45	Assistant responsable d'affaires CVC/PB	CDI	-
H	F apprentissage	SSS	Bureau d'Etude Technique (BET)	45	Technicien d'étude	CDI	De 1000 à 1500
H	F apprentissage	SSS	Vente d'électricité (ENGIE)	54	Technicien bureau d'étude	CDI	De 1500 à 2000
H	F apprentissage	SSS	Plomberie électricité chauffage	62	Chauffagiste	CDI	De 1500 à 2000
H	F continue	SSS	Maintenance réseau télécom Orange	41	Monteur Telecom	CDI	De 1500 à 2000
H	RENF ³	SSS	Vente d'électricité (ENGIE)	91	Chargé d'affaire cvc	CDI	De 2500 à 3000

Tab 49: Métiers et salaires des diplômés de Licence professionnelle Métiers de l'énergétique, de l'environnement et du génie climatique

¹ SSS : Aucune poursuite ou reprise d'études à l'issue de la licence professionnelle

² EES : Deux années immédiates de poursuite d'études

³ RENF : Reprise d'études non financée

LP Métiers de l'industrie : Conception et amélioration de processus et procédés industriels

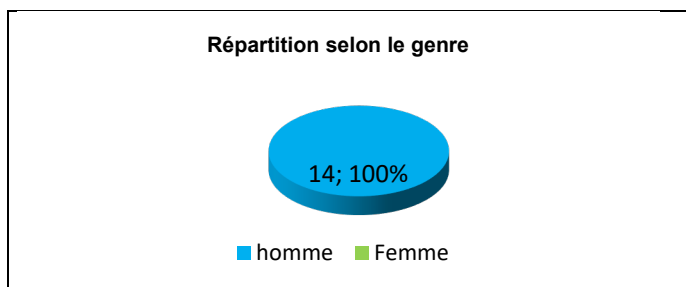
Taux brut de répondants : 58,3% (taux net : 66,7%)

Diplôme d'accès à la Licence professionnelle et régime d'inscription

Sur les quatorze diplômés ayant répondu à l'enquête, sept sont titulaires d'un BTS, six d'un DUT.

L'ensemble des répondants était en formation par apprentissage.

L'âge moyen est de 24,4 ans, l'étendue allant de 23 à 33 ans.



Situation principale au 1^{er} décembre 2021

Au 1^{er} décembre 2021, douze des diplômés sont en emploi salarié ou indépendant et deux sont en poursuite d'études. L'une a effectué deux années immédiates de poursuite d'études en Master et suit une autre formation Ingénieur mécanique et production en apprentissage ; sa situation au 1^{er} décembre 2020 était en études avec emploi en apprentissage. La deuxième personne a effectué trois années immédiates de poursuite d'études pour un diplôme d'ingénieur Management de la production en apprentissage ; au 1^{er} décembre 2020, elle était en études avec emploi en apprentissage.

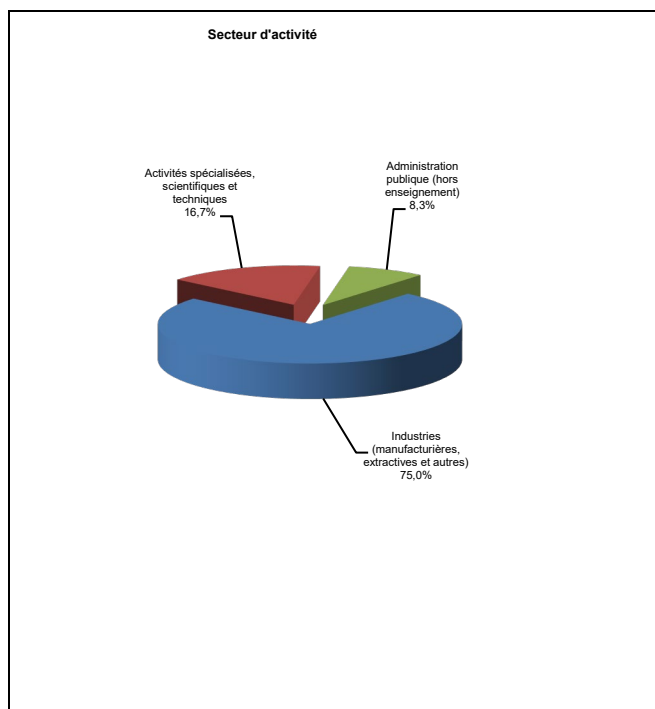
Parmi les personnes **en emploi** au 1^{er} décembre 2021, cinq ont effectué deux années immédiates de poursuite d'études en Master. Deux ont déclaré que leur formation ne constituait pas leur activité principale, au 1^{er} décembre 2020, elles étaient en emploi en contrat pro. Pour les trois autres leur formation constituait leur activité principale. L'une d'elles était au 1^{er} décembre 2020 en études avec emploi en apprentissage ; cette dernière a d'ailleurs déclaré qu'elle avait un emploi mais qu'elle avait été dans un dispositif de chômage partiel – activité partielle en lien avec la crise sanitaire (COVID). Les deux autres étaient en études sans emploi.

Pour les sept autres personnes en emploi, la situation au 1^{er} décembre 2020 de l'une était sans emploi et en recherchant un, les autres étant également en emploi.

En emploi salarié au 1^{er} décembre 2021 – Activité principale

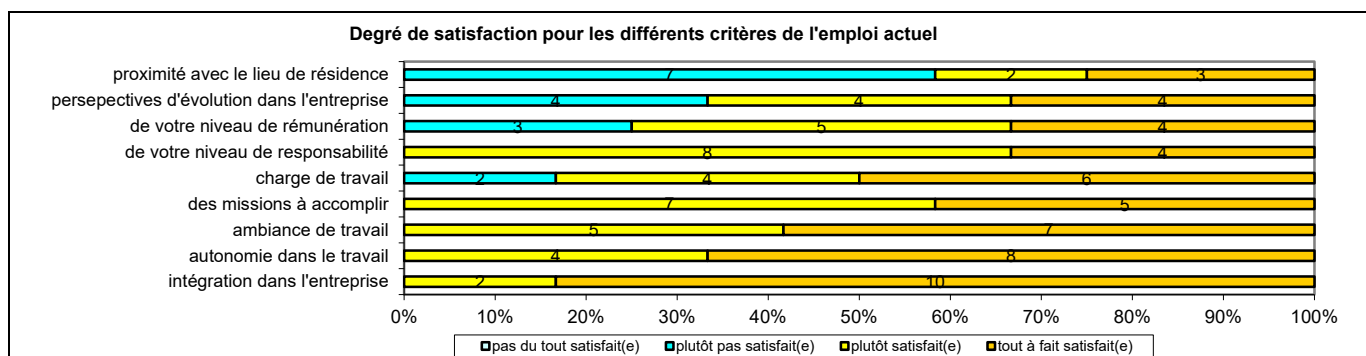
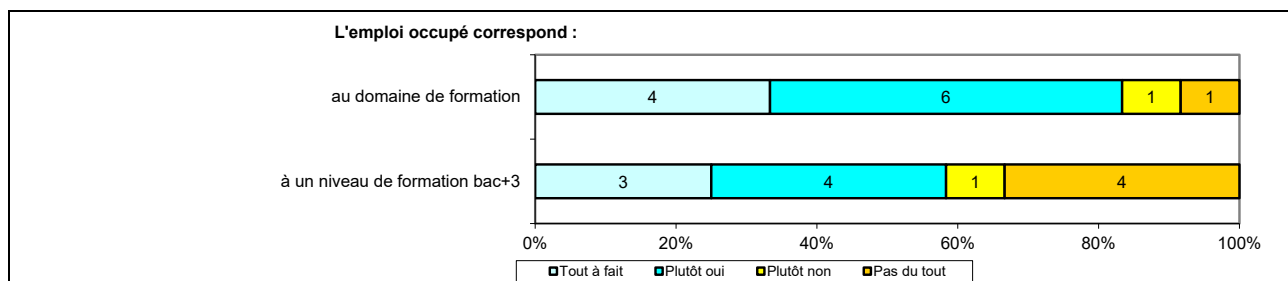
Caractéristiques de l'emploi occupé

Caractéristiques	Promotion 2019 (N=12)
Durée moyenne de recherche du 1 ^{er} emploi	1,0 mois
Nombre moyen d'emploi occupé	1,7
Nature de l'entreprise ¹	2 en Petite entreprise 10 en Grande entreprise dont 4 en région Centre-Val de Loire
Nombre de diplômés « En emploi stable »	9
Nombre de diplômés « En emploi de type cadre »	5
Nombre de diplômés « En emploi de type intermédiaire »	7
Nature de l'emploi	12 à plein temps
Salaire moyen net mensuel, temps plein (hors primes)	2269
Salaire médian net mensuel, temps plein (hors primes)	1825
Situation géographique	4 en Région Centre-Val de Loire, 2 en Ile de France, 2 en Auvergne Rhône-Alpes, 1 en Nouvelle Aquitaine, 1 en Occitanie, 1 en Pays de la Loire, 1 en Suisse
Attractivité de la région Centre	3 originaires de la région Centre-Val de Loire et y travaillant, 3 originaire de la région Centre-Val de Loire et travaillant dans une autre région dont 1 en Ile de France, 1 originaire d'une autre région et travaillant en région Centre-Val de Loire



Origine emploi	N=12
Suite à une candidature spontanée	6
Grâce à des relations personnelles (réseau)	2
Suite à un dépôt de CV en ligne	2
Suite à la réussite d'un concours	1
Via LinkedIn ou autres réseaux professionnels	1

¹ On qualifie de « Petite entreprise » une entreprise de moins de 50 salariés ou de « Grande entreprise » une de 500 salariés et plus.



Sexe	Régime	Parcours	Activité de l'entreprise	Dépt	Intitulé poste	Type de contrat	Tranche Revenu net mensuel
H	F apprentissage	SSS ¹	Construction et Maintenance des bateaux et sous-marins de guerre	44	Naval Group secteur Propulsion Nucléaire sur sous-marin (métier ne pouvant pas être précisé)	CDI	De 2000 à 2500
H	F apprentissage	EES ²	Instrumentation	78	Technico-commercial	Contrat pro	De 1000 à 1500
H	F apprentissage	EES	Création de machine automatique	28	Ingénieur automatisme en robotique	CDI	-
H	F apprentissage	EES	Fabrication matériel, composants d'électronique	28	Apprenti Méthode Maintenance	Contrat pro	-
H	F apprentissage	EES	Fabrication de cartes électroniques	69	Ingénieur qualité	CDI	De 3500 à 4000
H	F apprentissage	SSS	Fabrication de boissons non alcoolisées	45	Technicien maintenance générale	CDI	De 1000 à 1500
H	F apprentissage	SSS	Fabrication de matériel médico-chirurgical	69	Technicien méthode et maintenance	CDI	De 1500 à 2000
H	F apprentissage	SSS	Industrie pharmaceutique	99	Technicien de maintenance	CDI	De 5000 à 5500
H	F apprentissage	EES	Consulting en management de projet	31	Ingénieur projet	CDI	De 1500 à 2000
H	F apprentissage	SSS	Intégrateur machine (définition et solutions)	91	Technicien étude électrique	CDD	De 1500 à 2000
H	F apprentissage	SSS	Finances publiques	40	Contrôleur des finances publiques	Fonctionnaire	De 2000 à 2500
H	F apprentissage	SSS	Fabrication béton pour BTP	28	Technicien de maintenance	CDI	De 1500 à 2000

Tab 50: Métiers et salaires des diplômés de Licence professionnelle Métiers de l'industrie : Conception et amélioration de processus et procédés industriel

¹ SSS : Aucune poursuite ou reprise d'études à l'issue de la licence professionnelle

² EES : Deux années immédiates de poursuite d'études

LP Métiers de l'industrie : Gestion de la production industrielle

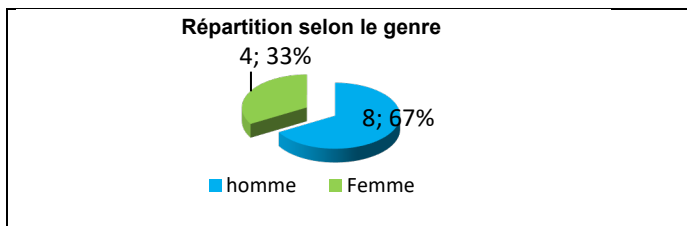
Taux brut de répondants : 44,4% (taux net : 46,2%)
2 questionnaires incomplets

Diplôme d'accès à la Licence professionnelle et régime d'inscription

Sur les douze diplômés ayant répondu à l'enquête, neuf sont titulaires d'un DUT, deux d'un BTS.

Un des répondants était inscrit en formation initiale, neuf en apprentissage, un en contrat de professionnalisation et un en formation continue.

L'âge moyen est de 26,2 ans, l'étendue allant de 22 à 44 ans.



Situation principale au 1^{er} décembre 2021

Au 1^{er} décembre 2021, huit des diplômés sont en emploi salarié ou indépendant, deux sont en poursuite d'études, un est sans emploi et en recherchant un et un est sans emploi et n'en recherchant pas. Cette personne n'a effectué aucune poursuite ou reprise d'études ; sa situation au 1^{er} décembre 2020 était en emploi en CDD. L'explication de cette situation est non précisée.

La personne **sans emploi et en recherchant un** au 1^{er} décembre 2021 a effectué deux années immédiates de poursuite d'études en Master en apprentissage et recherche un nouvel emploi suite à la fin de son contrat en alternance ; sa situation au 1^{er} décembre 2020 était en études avec emploi en apprentissage.

Parmi les personnes **en en poursuite d'études** au 1^{er} décembre 2021, une a effectué trois années immédiates de poursuite d'études. En 2019 elle a suivi une formation autre qu'un Master puis a enchaîné sur un Master ; elle est en 2^{ème} année de Master Management de l'expérience client et de l'innovation en apprentissage ; au 1^{er} décembre 2020 elle était en études avec emploi en apprentissage. La deuxième personne a repris ses études en 2021 en BTS Maintenance des véhicules de transport routier (MVTR) en apprentissage ; sa situation au 1^{er} décembre 2020 était en emploi en CDI.

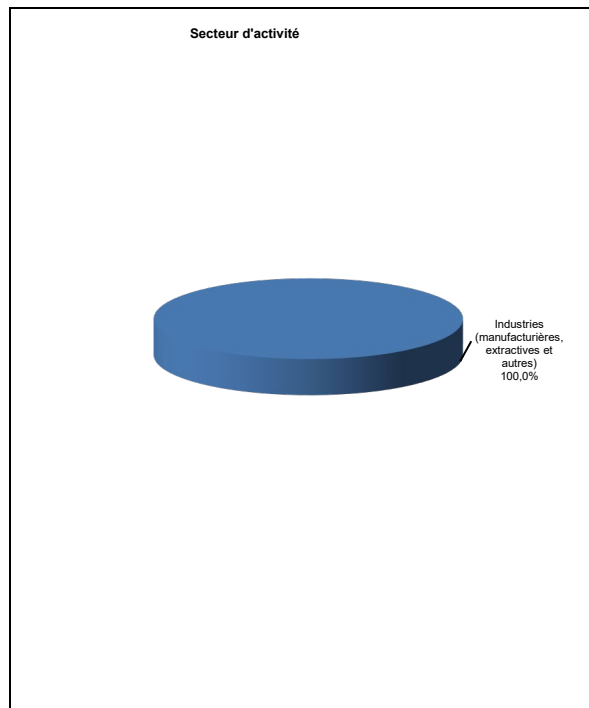
Parmi les personnes **en emploi** au 1^{er} décembre 2021, deux ont effectué deux années immédiates de poursuite d'études en Master ; leur situation au 1^{er} décembre 2020 était en études avec emploi, l'une en apprentissage et l'autre en CDI.

Pour les six autres diplômés en emploi, la situation au 1^{er} décembre 2020 était également en emploi. L'une de ces personnes était dans un dispositif de chômage partiel – activité partielle en lien avec la crise sanitaire (COVID).

En emploi salarié au 1^{er} décembre 2021 – Activité principale

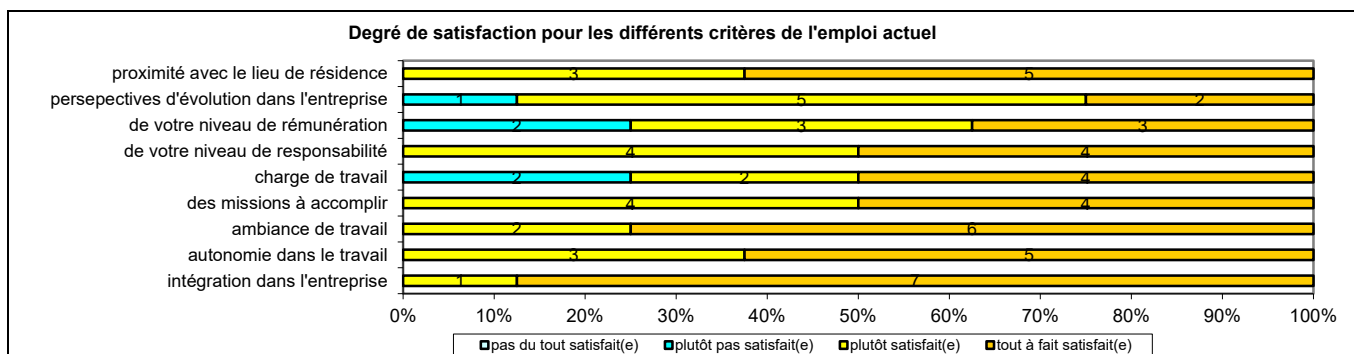
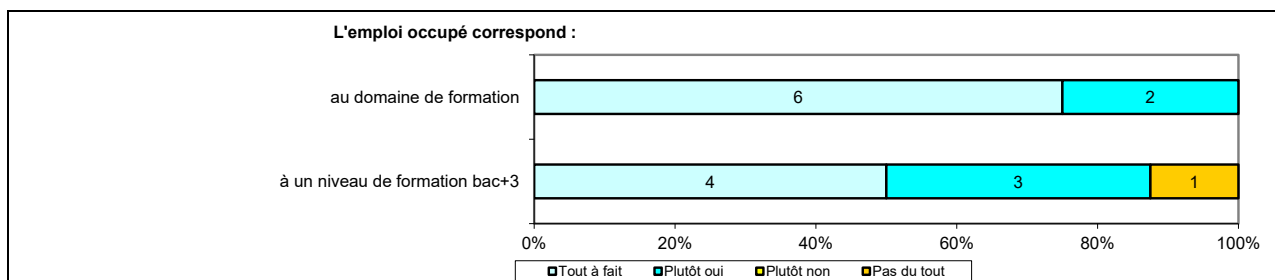
Caractéristiques de l'emploi occupé

Caractéristiques	Promotion 2019 (N=8)
Durée moyenne de recherche du 1 ^{er} emploi	1,0 mois
Nombre moyen d'emploi occupé	1,5
Nature de l'entreprise ¹	1 en Petite entreprise 2 en Moyenne entreprise dont 1 en région Centre-Val de Loire 5 en Grande entreprise dont 4 en région Centre-Val de Loire
Nombre de diplômés « En emploi stable »	5
Nombre de diplômés « En emploi de type cadre »	2
Nombre de diplômés en « Emploi de type intermédiaire »	6
Nature de l'emploi	8 à plein temps
Salaire moyen net mensuel, temps plein (hors primes)	1767
Salaire médian net mensuel, temps plein (hors primes)	1700
Situation géographique	5 en région Centre-Val de Loire, 2 en Bourgogne Franche-Comté, 1 en Occitanie
Attractivité de la région Centre	4 originaires de la région Centre-Val de Loire et y travaillant, 1 originaire d'une autre région et travaillant en région Centre-Val de Loire



¹ On qualifie de « Petite entreprise » une entreprise de moins de 50 salariés ou de « Grande entreprise » une de 500 salariés et plus.

Origine emploi	N=8
Suite à une mission d'intérim ou un CDD	3
Suite à un stage, au contrat d'apprentissage ou contrat de professionnalisation effectué durant vos études	2
En réponse à une annonce hors Pôle emploi (presse, internet...)	1
Grâce à des relations personnelles	1
Via LinkedIn ou autres réseaux de professionnels	1



Sexe	Régime	Parcours	Activité de l'entreprise	Dépt	Intitulé poste	Type de contrat	Tranche Revenu net mensuel
H	F initiale	SSS ¹	Fabrication d'outils coupants	18	Assistant logistique	Intérimaire	De 1500 à 2000
F	F apprentissage	SSS	Appareils de mesure, de contrôle, de régulation, de détection (solution de pesage)	34	Approvisionneuse	CDD	De 1000 à 1500
H	F apprentissage	EES ²	Fabrication de pneu (pneumatique)	18	Spécialiste Progrès Organisateur Industriel	CDI	De 2000 à 2500
H	F apprentissage	SSS	Industrie de la défense	18	Gestionnaire de Production	CDI	De 1500 à 2000
H	F apprentissage	SSS	Industrie aéronautique	18	Méthodiste	CDI	De 1500 à 2000
H	F apprentissage	EES	Fabrication de cycle et matériel dérivé	58	Responsable logistique	CDI	De 2000 à 2500
F	Contrat pro	SSS	Industrie de visseries automobiles	18	Technicienne logistique	CDI	De 1500 à 2000
H	F continue	SSS	Réhabilitation de véhicule militaire	58	Technicien ordonnancement	Intérimaire	-

Tab 51: Métiers et salaires des diplômés de Licence professionnelle Métiers de l'industrie : Gestion de la production industrielle

¹ SSS : Aucune poursuite ou reprise d'études à l'issue de la licence professionnelle

² EES : deux années immédiates de poursuite d'études

LP Métiers de l'industrie : Mécanique

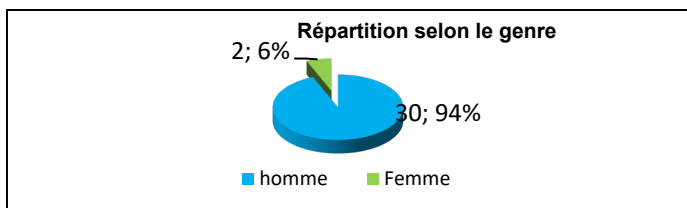
Taux brut de répondants : 66,7% (taux net : 66,7%)
1 ne souhaitait pas répondre

Diplôme d'accès à la Licence professionnelle et régime d'inscription

Sur les trente-deux diplômés ayant répondu à l'enquête, vingt-et-un sont titulaires d'un DUT, neuf d'un BTS.

Sept des répondants étaient inscrits en formation initiale, vingt-quatre en formation par apprentissage et un en formation continue.

L'âge moyen est de 23,4 ans, l'étendue allant de 22 à 27 ans.



Situation principale au 1^{er} décembre 2021

Au 1^{er} décembre 2021, vingt-trois diplômés sont en emploi salarié ou indépendant, quatre sont en poursuite d'études, un est sans emploi et en recherchant un et quatre sont sans emploi et n'en recherchant pas. Parmi ces personnes, deux ont effectué deux années immédiates de poursuite d'études en Master. Elles ne recherchent pas d'emploi car elles sont en train de créer leur propre entreprise ; leur situation au 1^{er} décembre 2020 était en études avec emploi en apprentissage. Une autre a repris en 2020 une formation en Master et ne recherche pas d'emploi car elle a trouvé un qui commence après le 1^{er} décembre 2021 ; au 1^{er} décembre 2020, elle était en études sans emploi. La quatrième personne a repris ses études dans une formation autre qu'un Master et ne recherche pas d'emploi car elle est en train de créer sa propre entreprise ; au 1^{er} décembre 2020, elle était en études sans emploi.

La personne **sans emploi et en recherche un** au 1^{er} décembre 2021, a effectué deux années immédiates de poursuite d'études en Master et recherche un nouvel emploi suite à une fin de contrat (CDD) ; sa situation au 1^{er} décembre 2020 était en études avec emploi en apprentissage.

Parmi les personnes **en études** au 1^{er} décembre 2021, une a effectué trois années immédiates de poursuite d'études. En 2019 elle a suivi une formation autre qu'un Master puis a enchaîné sur un Master ; elle est en 2^{ème} année de Management des systèmes d'information en apprentissage ; au 1^{er} décembre 2020, elle était en études sans emploi. Les trois autres ont effectué trois années immédiates de poursuite d'études pour un diplôme d'ingénieur, deux sont en apprentissage ; la situation au 1^{er} décembre 2020 de l'une d'elles était en études avec emploi en apprentissage, les deux autres en études sans emploi.

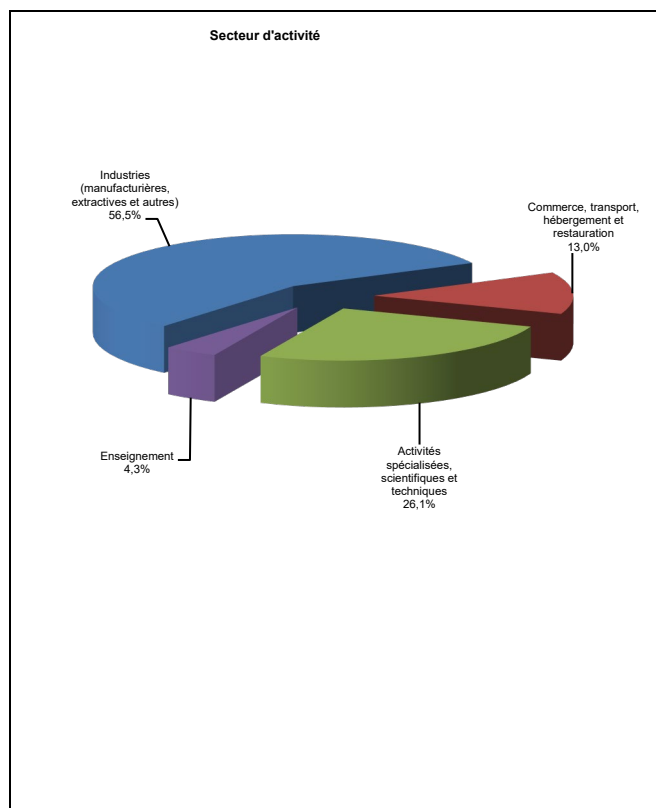
Parmi les personnes **en emploi** au 1^{er} décembre 2021, trois ont effectué deux années immédiates de poursuite d'études pour un Master en apprentissage ; au 1^{er} décembre 2020, elles étaient en études avec emploi en apprentissage. Une autre a effectué une année immédiate de poursuite d'études dans une formation autre qu'un Master ; au 1^{er} décembre 2020, elle était en emploi en CDI. La cinquième personne a repris en 2020 une formation autre qu'un Master ; au 1^{er} décembre 2020, elle était en études sans emploi.

La situation au 1^{er} décembre 2020 des dix-huit autres personnes en emploi était pour l'une d'entre elles sans emploi et en recherchant un, les autres étant également en emploi. L'une d'elles a déclaré avoir un emploi mais qu'elle était dans un dispositif de chômage partiel – activité partielle en lien avec la crise sanitaire (COVID).

En emploi salarié au 1^{er} décembre 2021 – Activité principale

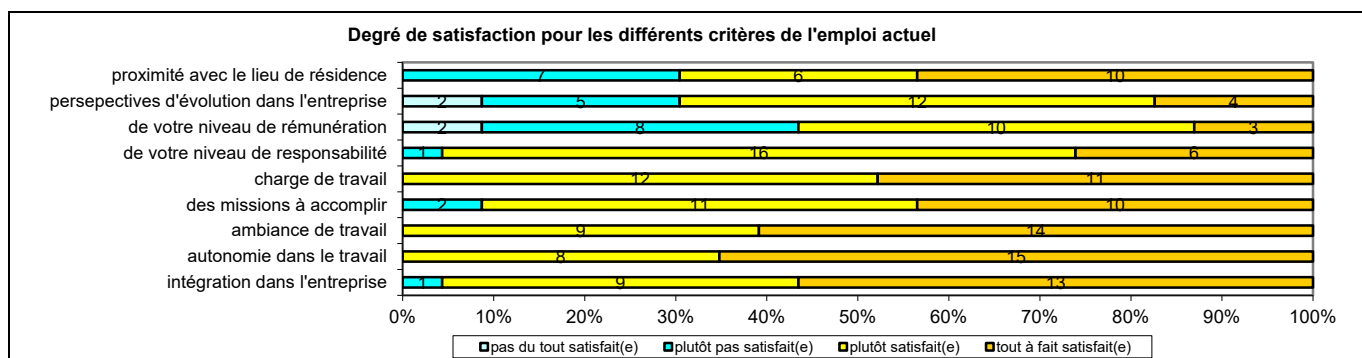
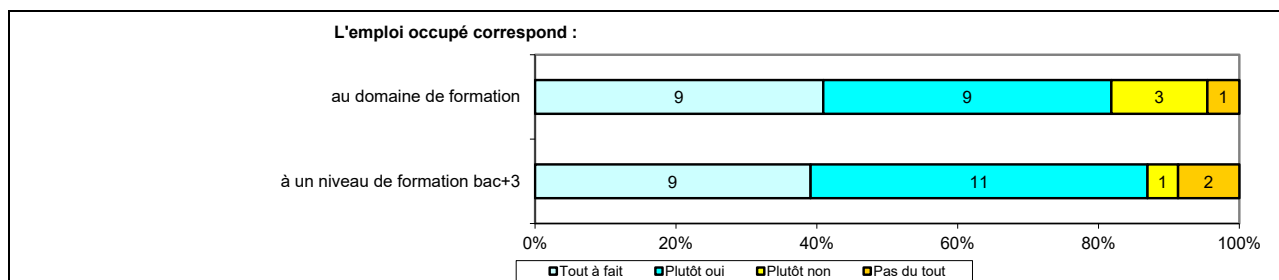
Caractéristiques de l'emploi occupé

Caractéristiques	Promotion 2019 (N=23)
Durée moyenne de recherche du 1 ^{er} emploi	3,1 mois
Nombre moyen d'emploi occupé	1,6
Nature de l'entreprise ¹	5 en Petite entreprise dont 2 en région Centre-val de Loire 7 en Moyenne entreprise dont 1 en région Centre-Val de Loire 11 en Grande entreprise dont 4 en région Centre-Val de Loire
Nombre de diplômés « En emploi stable »	21
Nombre de diplômés « En emploi de type cadre »	2
Nombre de diplômés « En emploi de type intermédiaire »	21
Nature de l'emploi	23 à plein temps
Salaire moyen net mensuel, temps plein (hors primes)	1710
Salaire médian net mensuel, temps plein (hors primes)	1800
Situation géographique	7 en région Centre-Val de Loire, 4 en Ile de France, 1 en Auvergne Rhône-Alpes, 1 en Bretagne, 1 en Grand Est, 4 en Normandie, 2 en Nouvelle Aquitaine, 2 en Occitanie, 1 en Pays de la Loire
Attractivité de la région Centre	5 originaires de la région Centre-Val de Loire et y travaillant, 3 originaires de la région Centre-Val de Loire et travaillant dans une autre région dont 1 en Ile de France, 2 originaires d'une autre région et travaillant en région Centre-Val de Loire



¹ On qualifie de « Petite entreprise » une entreprise de moins de 50 salariés ou de « Grande entreprise » une de 500 salariés et plus.

Origine emploi	N=23
Suite à une candidature spontanée	5
Suite à un stage, au contrat d'apprentissage ou contrat de professionnalisation effectué durant vos études	4
Par Pôle emploi ou autres organismes	3
Grâce à des relations personnelles	2
Suite à une mission d'intérim ou un CDD	2
En réponse à une annonce hors Pôle emploi (presse, internet...)	2
Suite à un dépôt de CV en ligne	2
Forums et salons	1
Retour à l'emploi occupé avant le diplôme préparé	1
Via LinkedIn ou autres réseaux professionnels	1



Sexe	Régime	Parcours	Activité de l'entreprise	Dépt	Intitulé poste	Type de contrat	Tranche Revenu net mensuel
H	F initiale	SSS ¹	Homologation automobile (contrôle technique)	91	Technicien de maintenance	CDI	De 1500 à 2000
F	F initiale	SSS	Robinetterie	17	Projeteuse	CDI	-
H	F initiale	SSS	Ingénierie, études techniques	27	Technicien d'essais thermiques sur véhicules prototypes	CDI de chantier CDI de mission	De 1000 à 1500
H	F initiale	SSS	Enseignement supérieur	45	Technicien d'essai en laboratoire	CDD	-
H	F initiale	SSS	Industrie du luxe	69	Dessinateur Pole outillage	CDI	De 2000 à 2500
H	F initiale	SSS	Fabriquant de moteur de traction électrique pour l'automobile	78	Concepteur mécanique	CDI	De 1500 à 2000
H	F apprentissage	SSS	Usine canapé	18	Agent méthodes	CDI	De 1000 à 1500
H	F apprentissage	EES ²	Société de conseil dans la Supply Chain et le Management de Projets	14	Ingénieur consultant	CDI	De 2000 à 2500
H	F apprentissage	EES	Commerce et réparation automobile	91	Expert Produit en centre Porsche	CDI	-
H	F apprentissage	SSS	Industrie de la défense	45	Technicien bureau d'études	Intérimaire	De 1500 à 2000
H	F apprentissage	SSS	Industrie de pièces détachées pour véhicule	45	Technicien bureau d'études	CDI	De 1500 à 2000
H	F apprentissage	EES	Conseil en management de projet	31	Project Management Officer Analyst	CDI	De 1500 à 2000
H	F apprentissage	SSS	Fabrication de moteurs	33	Formateur	CDI	-
H	F apprentissage	SSS	Industrie mécanique	18	Technicien en CFAO	CDI	De 1500 à 2000
F	F apprentissage	SSS	Industrie automobile	27	Technicienne d'essai	CDI	De 1500 à 2000
H	F apprentissage	SSS	Industrie aéronautique	92	Projeteur	CDI	De 2000 à 2500
H	F apprentissage	SSS	Industrie automobile	45	Technicien R&I	CDI	De 1500 à 2000
H	F apprentissage	SSS	Industrie aéronautique	72	Technicien méthode	CDI	De 1500 à 2000
H	F apprentissage	SSS	Métallurgie	45	Technicien méthode	CDI	De 1500 à 2000
H	F apprentissage	SES ³	Concession motos	31	Technicien de maintenance mécanique motorcycle	CDI	De 1500 à 2000
H	F apprentissage	SSS	Conseils, services, maintenance en informatique	68	Consultant dessinateur projeteur	CDI	De 1500 à 2000
H	F apprentissage	SSS	Conseils et ingénierie pour l'industrie	27	Technicien support étude	CDI	De 1000 à 1500
H	F continue	ESS ⁴	Commerce automobile	35	Technicien automobile	CDI	De 1500 à 2000

Tab 52: Métiers et salaires des diplômés de Licence professionnelle Métiers de l'industrie : Mécanique

¹ SSS : Aucune poursuite ou reprise d'études à l'issue de la licence professionnelle

² EES : Deux années immédiates de poursuite d'études

³ SES : Une année de reprise d'études

⁴ ESS : Une année immédiate de poursuite d'études

LP Métiers de l'industrie : Mécatronique, robotique

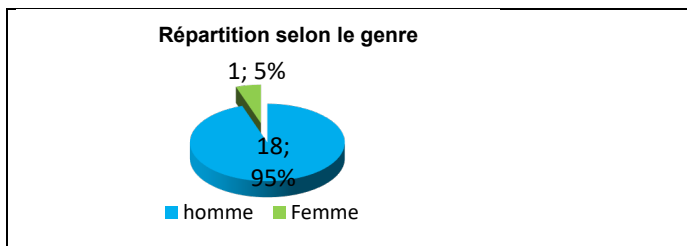
Taux brut de répondants : 65,5% (taux net : 73,1%)
 1 questionnaire incomplet, 1 ne souhaitait pas répondre

Diplôme d'accès à la Licence professionnelle et régime d'inscription

Sur les dix-neuf diplômés ayant répondu à l'enquête, sept sont titulaires d'un DUT et douze d'un BTS.

L'ensemble des répondants était inscrit en formation en apprentissage.

L'âge moyen est de 24,3 ans, l'étendue allant de 23 à 31 ans.



Situation principale au 1^{er} décembre 2021

Au 1^{er} décembre 2021, quatorze des diplômés sont en emploi salarié ou indépendant, trois sont en poursuite d'études, un est en recherche d'emploi et un est sans emploi et n'en recherchant pas. Cette personne a effectué deux années immédiates de poursuite d'études en Master et est dans l'attente d'une prise de fonction ; sa situation au 1^{er} décembre 2020 était en études avec emploi en apprentissage.

La personne **sans emploi et en recherchant un** au 1^{er} décembre 2021 n'a effectué aucune poursuite ou reprise d'études. Elle recherche un nouvel emploi suite à un licenciement ; au 1^{er} décembre 2020, elle était également sans emploi et en recherchant un. Parmi les personnes en **poursuite d'études** au 1^{er} décembre 2021, trois ont effectué trois années immédiates de poursuite d'études. Deux d'entre elles préparent un diplôme d'ingénieur en apprentissage ; leur situation au 1^{er} décembre 2020 était en études avec emploi en apprentissage. La troisième est en Master2 MBA Management de projet en apprentissage ; au 1^{er} décembre 2020 elle était en études sans emploi.

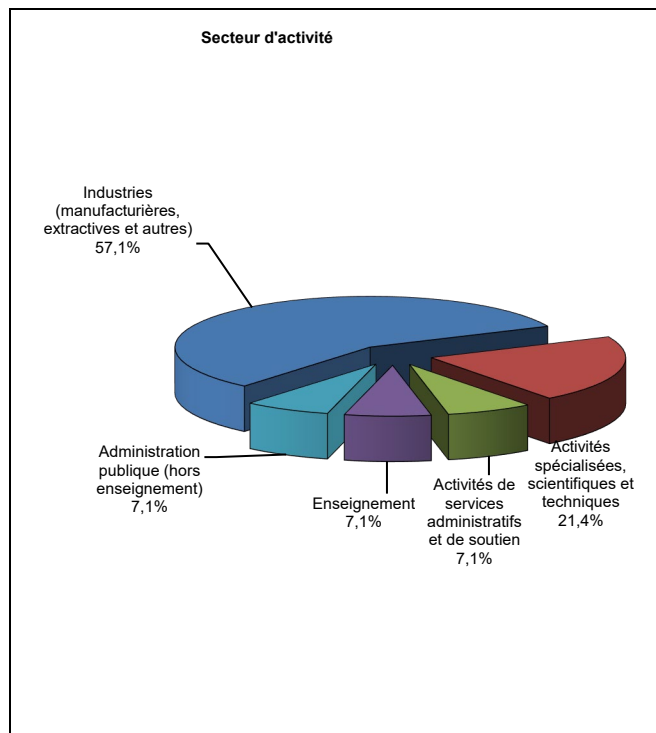
Parmi les personnes **en emploi** au 1^{er} décembre 2021, une a effectué deux années immédiates de poursuite d'études dans une formation autre qu'un Master ; sa situation au 1^{er} décembre 2020 était en études avec emploi en apprentissage.

Les treize autres personnes en emploi n'ont effectué aucune poursuite ou reprise d'études. La situation au 1^{er} décembre 2020 était pour l'une d'entre elles sans emploi et en recherchant un, les autres étant également en emploi. Deux d'entre elles ont déclaré avoir un emploi et avoir été dans un dispositif de chômage partiel – activité partielle en lien avec la crise sanitaire (COVID).

En emploi salarié au 1^{er} décembre 2021 – Activité principale

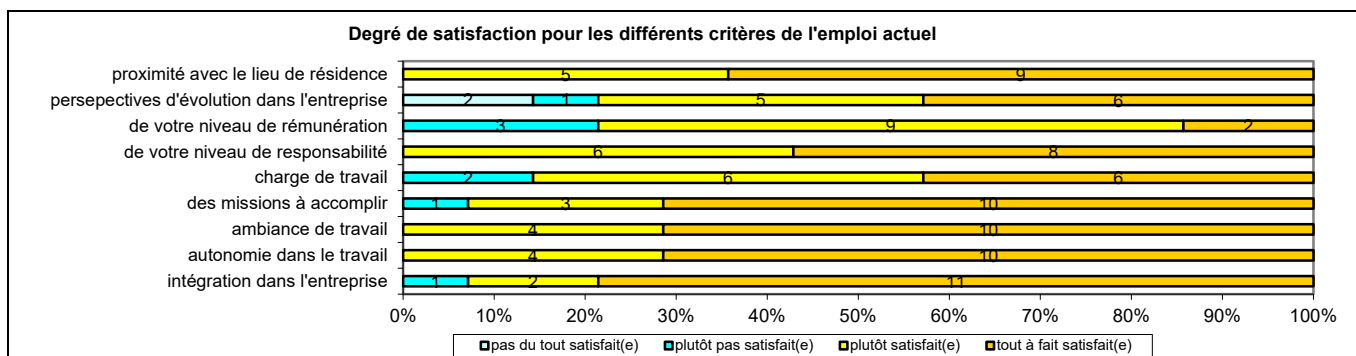
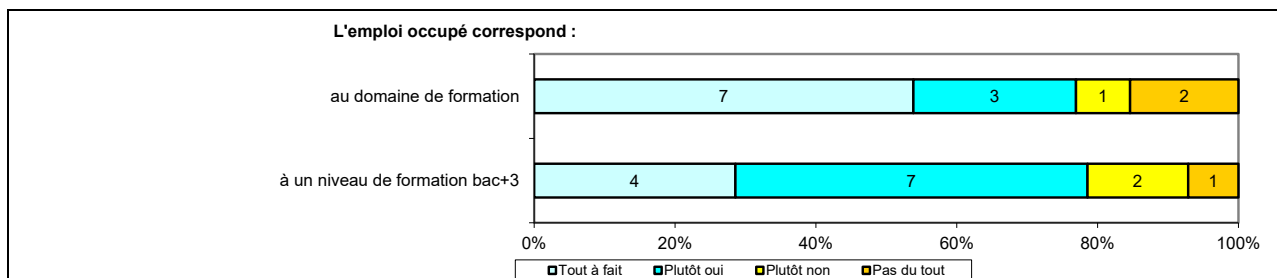
Caractéristiques de l'emploi occupé

Caractéristiques	Promotion 2019 (N=14)
Durée moyenne de recherche du 1 ^{er} emploi	2,3 mois
Nombre moyen d'emploi occupé	1,6
Nature de l'entreprise ¹	5 en Petite entreprise en région Centre-Val de Loire 2 en Moyenne entreprise dont 1 en région Centre-Val de Loire 7 en Grande entreprise dont 4 en région Centre-Val de Loire
Nombre de diplômés « En emploi stable »	12
Nombre de diplômés « En emploi de type cadre »	2
Nombre de diplômés « En emploi de type intermédiaire »	12
Nature de l'emploi	14 à plein temps
Salaire moyen net mensuel, temps plein (hors primes)	1727
Salaire médian net mensuel, temps plein (hors primes)	1800
Situation géographique	10 en région Centre-Val de Loire, 3 en Nouvelle Aquitaine, 1 en Pays de la Loire
Attractivité de la région Centre	10 originaires de la région Centre-Val de Loire et y travaillant, 4 originaires de la région Centre-Val de Loire et travaillant dans une autre région



¹ On qualifie de « Petite entreprise » une entreprise de moins de 50 salariés ou de « Grande entreprise » une de 500 salariés et plus.

Origine emploi	N=14
Suite à un stage, au contrat d'apprentissage ou contrat de professionnalisation effectué durant vos études	4
Suite à une candidature spontanée	3
Grâce à des relations personnelles (réseau)	1
Suite à une mission d'intérim ou un CDD	1
Par Pôle emploi ou autres organismes	1
En réponse à une annonce hors Pôle emploi (presse, internet...)	1
Suite à un dépôt de CV en ligne	1
Cabinet de recrutement	1
Nouvelles fonctions dans la même entreprise	1



Sexe	Régime	Parcours	Activité de l'entreprise	Dépt	Intitulé poste	Type de contrat	Tranche Revenu net mensuel
H	F apprentissage	SSS ¹	Enseignement	18	Formateur mécanique système	CDD	De 1500 à 2000
H	F apprentissage	SSS	Industrie nucléaire	18	Technicien bureau d'étude	CDI	De 1500 à 2000
H	F apprentissage	SSS	Ministère des armées	17	Militaire	CDD	De 1000 à 1500
H	F apprentissage	SSS	Prothésiste dentaire	18	Employé prothésiste dentaire	CDI	De 1000 à 1500
H	F apprentissage	SSS	Industrie aéronautique	33	Dessinateur industriel	CDI	De 1500 à 2000
H	F apprentissage	SSS	Industrie mécanique	18	Opérateur CM	CDI	-
H	F apprentissage	SSS	Mécanique de précision	41	Technicien polyvalent MOCN	CDI	De 2000 à 2500
H	F apprentissage	SSS	Bureau d'études, ingénierie (industrie)	37	Technicien bureau d'études	CDI	-
H	F apprentissage	SSS	Industrie métallurgique	18	Technicien Méthode	CDI	De 1000 à 1500
H	F apprentissage	SSS	Industrie métallurgique	19	Technicien itinérant	CDI	De 1500 à 2000
F	F apprentissage	SSS	Bureau d'études, ingénierie (automobile)	44	Dessinatrice industrielle HVAC	CDI	-
H	F apprentissage	EES ²	Constructeur de machines	45	Chef de projet industriel	CDI	De 2000 à 2500
H	F apprentissage	SSS	Soutien aux entreprises de l'industrie mécanique	45	Technicien CAO méthode et qualité	CDI	De 1500 à 2000
H	F apprentissage	SSS	Industrie automobile	18	Technicien bureau d'étude, bureau méthode	CDI	De 1500 à 2000

Tab 53: Métiers et salaires des diplômés de Licence professionnelle Métiers de l'industrie : Mécatronique, robotique

¹ SSS : Aucune poursuite ou reprise d'études à l'issue de la licence professionnelle

² EES : deux années immédiates de poursuite d'études

LP Métiers de l'informatique : Développement d'applications

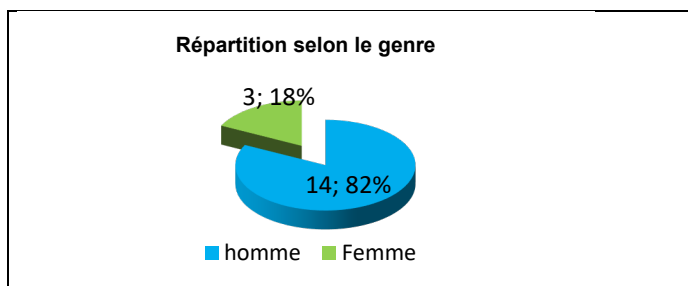
Taux brut de répondants : 60,7% (taux net : 70,8%)
1 questionnaire incomplet

Diplôme d'accès à la Licence professionnelle et régime d'inscription

Sur les dix-sept diplômés ayant répondu à l'enquête, dix sont titulaires d'un BTS, six d'un DUT.

Huit des répondants étaient inscrits en formation initiale et neuf en apprentissage.

L'âge moyen est de 23,9 ans, l'étendue allant de 23 à 27 ans.



Situation principale au 1^{er} décembre 2021

Au 1^{er} décembre 2021, quinze des diplômés sont en emploi salarié ou indépendant, un est en poursuite d'études et un est en recherche d'emploi. Cette personne a effectué deux années immédiates de poursuite d'études en Master et recherche un premier emploi ; sa situation au 1^{er} décembre 2020 était en études sans emploi.

La personne **en poursuite d'études** au 1^{er} décembre 2021 a repris ses études en 2020 en Master. Elle prépare un Master Manager système d'information en apprentissage ; sa situation au 1^{er} décembre 2020 était en études avec emploi en apprentissage.

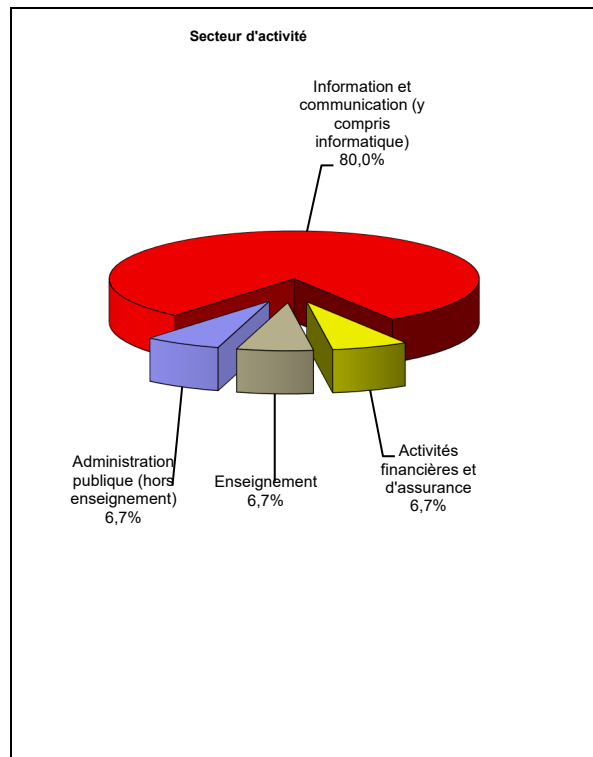
Parmi les personnes **en emploi** au 1^{er} décembre 2021, une personne déclare deux années immédiates de poursuite d'études en Master ; au 1^{er} décembre 2020, elle était en études avec emploi en apprentissage. Une autre déclare une année immédiate de poursuite d'études dans une formation autre qu'un Master ; au 1^{er} décembre 2020, elle était en emploi en CDD.

Les treize autres diplômés en emploi n'ont connu aucune poursuite ou reprise d'études, la situation au 1^{er} décembre 2020 était pour l'une d'entre elles sans emploi et n'en recherchant pas car elle en avait trouvé un commençant après le 1^{er} décembre 2020, les autres étant également en emploi.

En emploi salarié au 1^{er} décembre 2021 – Activité principale

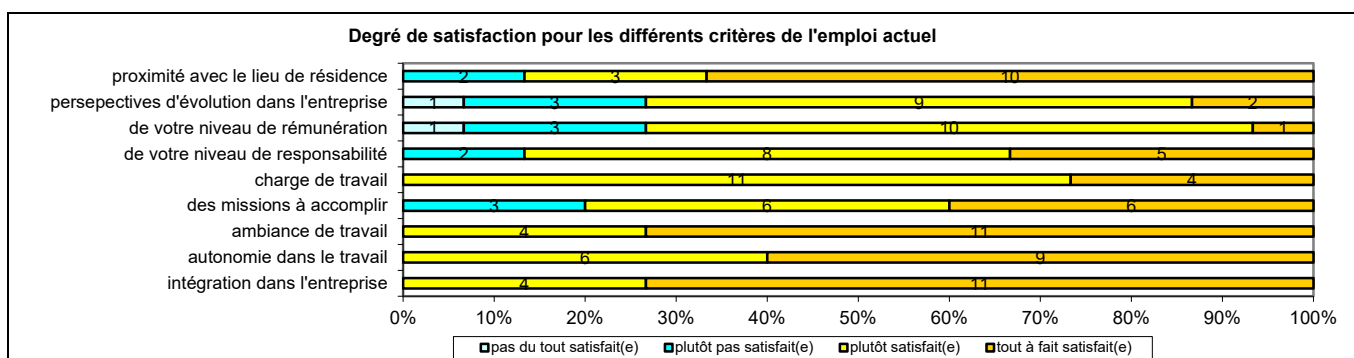
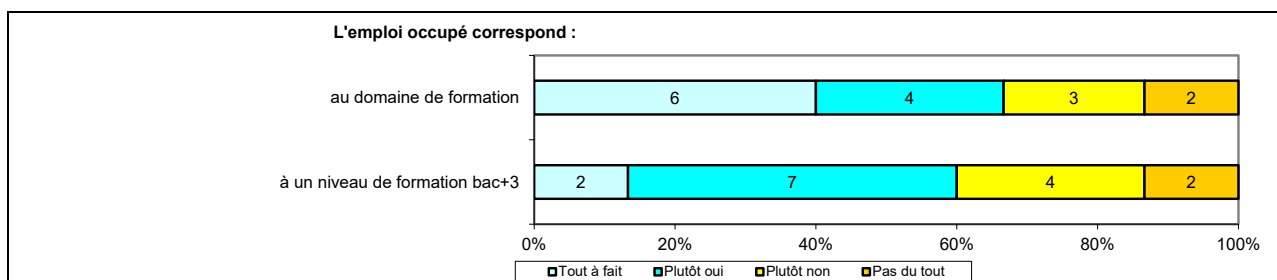
Caractéristiques de l'emploi occupé

Caractéristiques	Promotion 2019(N=15)
Durée moyenne de recherche du 1 ^{er} emploi	2,6 mois
Nombre moyen d'emploi occupé	1,5
Nature de l'entreprise ¹	3 en Petite entreprise dont 2 en région Centre-Val de Loire 3 en Moyenne entreprise 9 en Grande entreprise dont 7 en région Centre-Val de Loire
Nombre de diplômés « En emploi stable »	14
Nombre de diplômés « En emploi de type cadre »	5
Nombre de diplômés « En emploi de type intermédiaire »	10
Nature de l'emploi	15 à plein temps
Salaire moyen net mensuel, temps plein (hors primes)	1791
Salaire médian net mensuel, temps plein (hors primes)	1800
Situation géographique	9 en région Centre-Val de Loire, 2 en Bretagne, 1 en Grand Est, 1 en Normandie, 1 en Pays de la Loire, 1 au Canada
Attractivité de la région Centre	7 originaires de la région Centre-Val de Loire et y travaillant, 1 originaire de la région Centre-Val de Loire et travaillant à l'étranger, 2 originaires d'une autre région et travaillant en région Centre-Val de Loire



¹ On qualifie de « Petite entreprise » une entreprise de moins de 50 salariés ou de « Grande entreprise » une de 500 salariés et plus.

Origine emploi	N=15
Suite à un stage, au contrat d'apprentissage ou contrat de professionnalisation effectué durant vos études	3
En réponse à une annonce hors Pôle emploi (presse, internet...)	3
Via LinkedIn ou autres réseaux professionnels	2
Grâce à des relations personnelles (réseau)	1
Suite à la réussite d'un concours	1
Suite à un dépôt de CV en ligne	1
Nouvelles fonctions dans la même entreprise	1



Sexe	Régime	Parcours	Activité de l'entreprise	Dépt	Intitulé poste	Type de contrat	Tranche Revenu net mensuel
H	F initiale	SSS ¹	Education nationale	27	Assistant d'éducation	CDD	De 1000 à 1500
F	F initiale	SSS	Conseil, services, maintenance en informatique	44	Technicien Centre de Services	CDI	De 1500 à 2000
H	F initiale	SSS	Editeur et intégrateur de la solution d'encaissement	29	Cadre développeur retail	CDI	De 1500 à 2000
H	F initiale	SSS	Services informatiques	37	Développeur Logiciel	CDI	De 1500 à 2000
H	F initiale	ESS ²	Traitement de données, hébergement et activités connexes	41	Ingénieur Recherche et Développement	CDI	De 2000 à 2500
H	F initiale	SSS	Services liés à la transformation numérique et présent	37	Technicien HELPDESK	CDI	De 1500 à 2000
H	F initiale	SSS	Développement d'application	18	Analyste programmeur	CDI	De 1500 à 2000
H	F initiale	EES ³	Assurance	51	Chargé d'activité SI	CDI	De 2000 à 2500
H	F apprentissage	SSS	Gestion des finances publiques	45	Contrôleur des Finances Publiques	Fonctionnaire	De 1500 à 2000
H	F apprentissage	SSS	Vente de services web	99	Développeur web back-end	CDI	De 2000 à 2500
H	F apprentissage	SSS	Informatique industrielle	45	Développeur Fullstack	CDI	De 1500 à 2000
F	F apprentissage	SSS	Informatique : Editeur de logiciels, société de services	45	Ingénieur études et développement	CDI	De 1500 à 2000
H	F apprentissage	SSS	Dépannage informatique	45	Développeur informatique	CDI	De 1500 à 2000
H	F apprentissage	SSS	Développeur de logiciels immobiliers	29	Développeur	CDI	De 1500 à 2000
H	F apprentissage	SSS	Consulting	45	Consultant junior solution ERP	CDI	De 1500 à 2000

Tab 54: Métiers et salaires des diplômés de Licence professionnelle Métiers de l'informatique : Développement d'applications

¹ SSS : Aucune poursuite ou reprise d'études à l'issue de la licence professionnelle

² ESS : Une année immédiate de poursuite d'études

³ EES : deux années immédiates de poursuite d'études

LP Métiers de l'instrumentation, de la mesure et du contrôle qualité

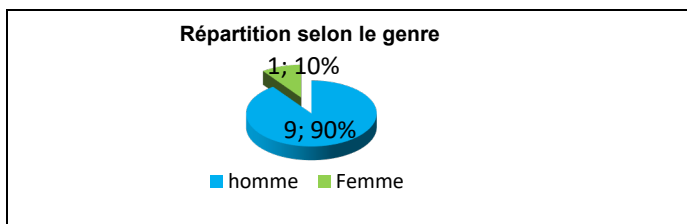
Taux brut de répondants : 71,4% (taux net : 71,4%)

Diplôme d'accès à la Licence professionnelle et régime d'inscription

Sur les dix diplômés ayant répondu à l'enquête, trois sont titulaires d'un BTS et sept d'un DUT.

L'ensemble des répondants était inscrit en formation en apprentissage.

L'âge moyen est de 23,2 ans, l'étendue allant de 22 à 25 ans.



Situation principale au 1^{er} décembre 2021

Au 1^{er} décembre 2021, sept des diplômés sont en emploi salarié ou indépendant, deux sont en poursuite d'études et un est sans emploi et n'en recherchant pas. Cette personne n'a effectué aucune poursuite d'études ou reprise d'études. Elle est sans emploi mais en a trouvé un qui commence après le 1^{er} décembre 2021 et est donc dans l'attente d'une prise de fonction ; au 1^{er} décembre 2020 elle était en emploi en CDI.

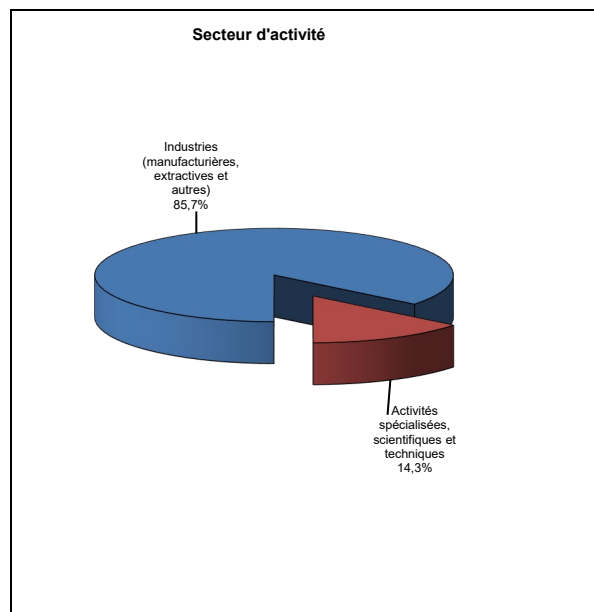
Parmi les personnes **en poursuite** d'études au 1^{er} décembre 2021, toutes ont repris leurs études en 2021. L'une est en 1^{ère} année de Master PAIP en apprentissage. Au 1^{er} décembre 2020, elle était en emploi en CDI et dans un dispositif de chômage partiel – activité partielle en lien avec la crise sanitaire (COVID). L'autre prépare un BTS Management commercial ; au 1^{er} décembre 2020, elle était sans emploi et en recherchant un.

Les personnes **en emploi** au 1^{er} décembre 2021 n'ont effectué aucune poursuite ou reprise d'études. Leur situation au 1^{er} décembre 2020 était également en emploi.

En emploi salarié au 1^{er} décembre 2021 – Activité principale

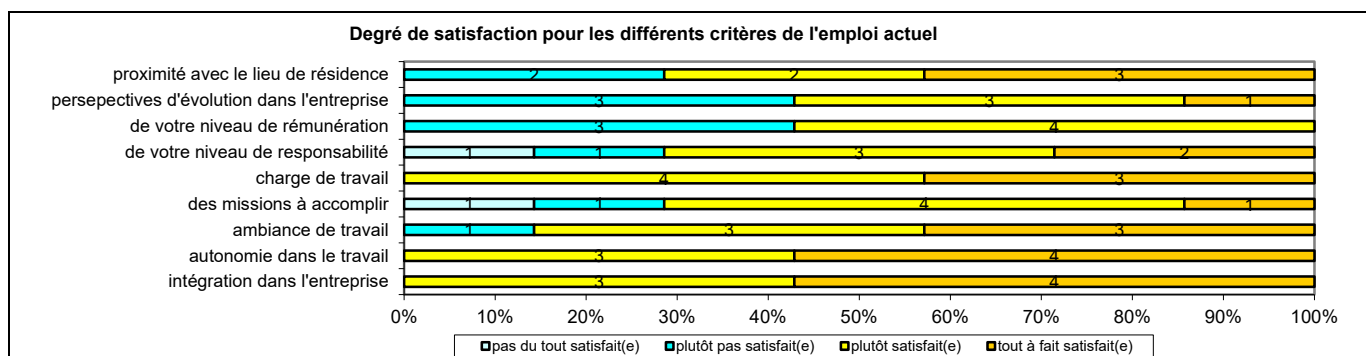
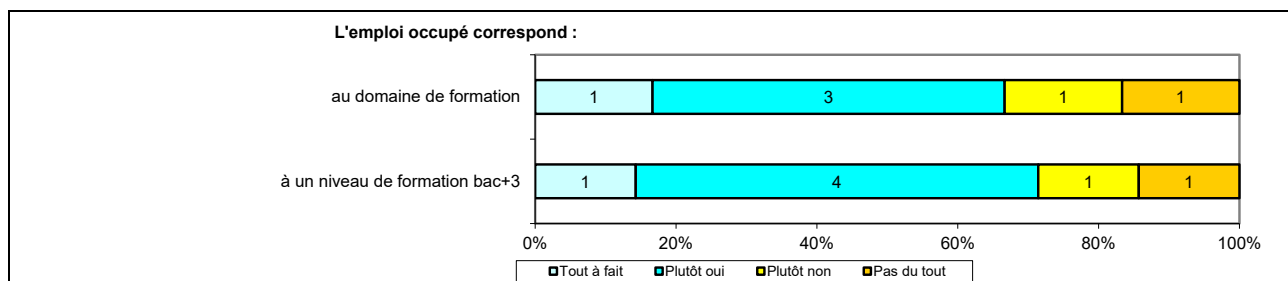
Caractéristiques de l'emploi occupé

Caractéristiques	Promotion 2019 (N=7)
Durée moyenne de recherche du 1 ^{er} emploi	4,1 mois
Nombre moyen d'emploi occupé	1,4
Nature de l'entreprise ¹	7 en Grande entreprise dont 6 en région Centre-Val de Loire
Nombre de diplômés « En emploi stable »	5
Nombre de diplômés « En emploi de type cadre »	-
Nombre de diplômés « En emploi de type intermédiaire »	7
Nature de l'emploi	7 à plein temps
Salaire moyen net mensuel, temps plein (hors primes)	1635
Salaire médian net mensuel, temps plein (hors primes)	1600
Situation géographique	6 en région Centre-Val de Loire, 1 en Ile de France
Attractivité de la région Centre	4 originaires de la région Centre-Val de Loire et y travaillant, 1 originaires de la région Centre-Val de Loire et travaillant en Ile de France, 2 originaires d'une autre région et travaillant en région Centre-Val de Loire



Origine emploi	N=7
Suite à un stage, au contrat d'apprentissage ou contrat de professionnalisation effectué durant vos études	2
Suite à une candidature spontanée	2
Grâce à des relations personnelles (réseau...)	1
Suite à une mission d'intérim ou un CDD	1
En réponse à une annonce hors Pôle emploi (presse, internet...)	1

¹ On qualifie de « Petite entreprise » une entreprise de moins de 50 salariés ou de « Grande entreprise » une de 500 salariés et plus.



Sexe	Régime	Parcours	Activité de l'entreprise	Dépt	Intitulé poste	Type de contrat	Tranche Revenu net mensuel
H	F apprentissage	SSS ¹	Bureau de contrôle de bâtiment	37	Technicien chargé d'affaires air intérieur	CDI	De 1500 à 2000
H	F apprentissage	SSS	Métrologie	94	Technicien Métrologue	CDI	De 1500 à 2000
H	F apprentissage	SSS	Fabrication d'armement	18	Technicien de test	CDI	De 1500 à 2000
H	F apprentissage	SSS	Fabrication d'éléments pour l'automobile	45	Technicien d'essai	CDI	De 1500 à 2000
H	F apprentissage	SSS	Fabrication de remorques	36	Agent de production	Intérimaire	-
H	F apprentissage	SSS	Fabrication d'armement	18	Assistant achats Electroniques & Electriques	CDI	De 1500 à 2000
H	F apprentissage	SSS	Industrie pharmaceutique	28	Technicien en métrologie	CDD	De 1500 à 2000

Tab 55: Métiers et salaires des diplômés de Licence professionnelle Métiers de l'instrumentation, de la mesure et du contrôle qualité

¹ SSS : Aucune poursuite ou reprise d'études

LP Métiers du BTP : Génie civil et construction

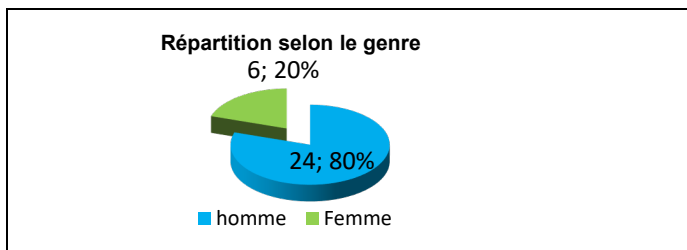
Taux brut de répondants : 57,7% (taux net : 62,5%)
 4 questionnaires incomplets, 2 ne souhaitaient pas répondre

Diplôme d'accès à la Licence professionnelle et régime d'inscription

Sur les trente diplômés ayant répondu à l'enquête, onze sont titulaires d'un BTS, seize d'un DUT.

Seize des répondants étaient inscrits en formation initiale, treize en contrat de professionnalisation et un en formation continue.

L'âge moyen est de 24,1 ans, l'étendue allant de 22 à 34 ans.



Situation principale au 1^{er} décembre 2021

Au 1^{er} décembre 2021, vingt-six des diplômés sont en emploi salarié ou indépendant, trois sont en poursuite d'études et un est sans emploi et en recherchant un. Cette personne n'a effectué aucune poursuite ou reprise d'études et recherche un nouvel emploi suite à une fin de contrat ; sa situation au 1^{er} décembre 2020 était en emploi en CDI.

Parmi les personnes **en poursuite d'études** au 1^{er} décembre 2021, deux ont effectué une poursuite d'études dans une formation autre qu'un Master puis ont enchaîné sur un Master. L'une est en 2^{ème} année de Master Génie civil parcours bâtiment durable et efficacité énergétique en apprentissage ; au 1^{er} décembre 2020, elle était en études avec emploi en apprentissage. L'autre est en Master Génie civil ; au 1^{er} décembre 2020, elle était en études sans emploi. La troisième personne a effectué trois années immédiates de poursuite d'études en école d'ingénieur ; au 1^{er} décembre 2020, elle était en études sans emploi.

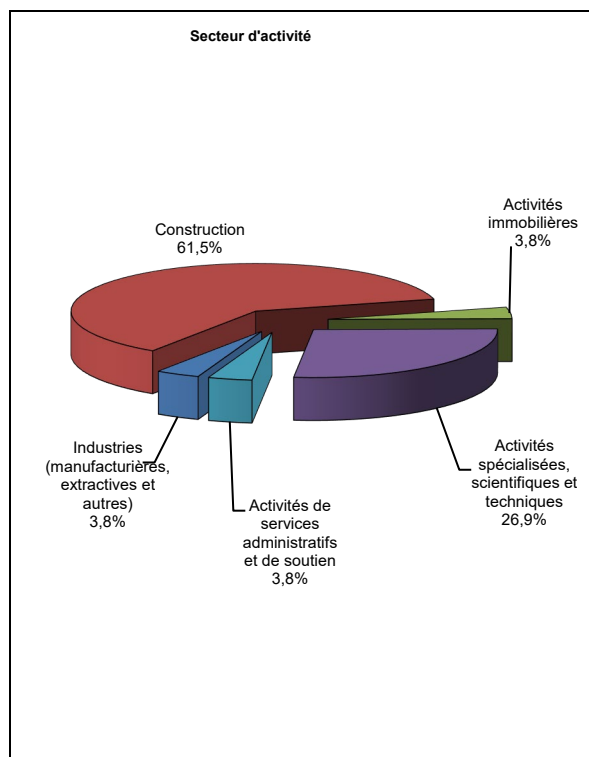
Parmi les personnes **en emploi** au 1^{er} décembre 2021, deux ont effectué deux années immédiates de poursuite d'études en Master ; la situation au 1^{er} décembre 2020 était pour trois d'entre elles en études sans emploi, les deux autres étant en études avec emploi en contrat de professionnalisation. Une autre a effectué deux années immédiates de poursuite d'études, d'abord dans une formation autre qu'un Master puis en master ; au 1^{er} décembre 2020, elle était en études avec emploi en contrat de professionnalisation. Une autre personne a effectué une année immédiate de poursuite d'études en Master ; au 1^{er} décembre 2020, elle était en emploi en CDI. Une huitième personne a déclaré avoir repris en 2020 en Master et être en 2^{ème} année de Master Directeur de travaux (formation ne constituant pas son activité principale) en contrat de professionnalisation ; au 1^{er} décembre 2020, elle était en études avec emploi en contrat pro. Une autre a repris en 2021 une formation des savoirs faire parcours Chef de chantier (formation ne constituant pas son activité principale) ; au 1^{er} décembre 2020, elle était en emploi en CDD.

La situation au 1^{er} décembre 2020 des dix-sept autres personnes en emploi était également en emploi. Parmi ces personnes, deux ont déclaré avoir un emploi et être dans un dispositif de chômage partiel – activité partielle en lien avec la crise sanitaire (COVID).

En emploi salarié au 1^{er} décembre 2021 – Activité principale

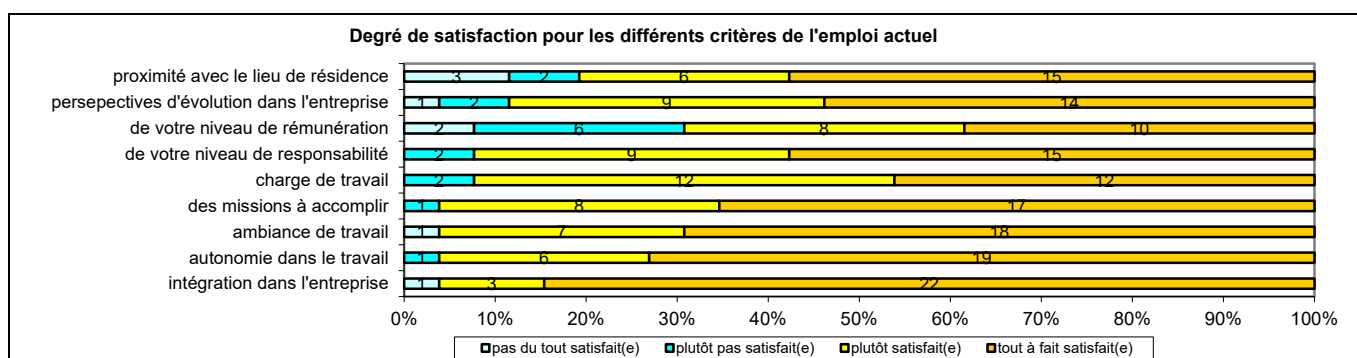
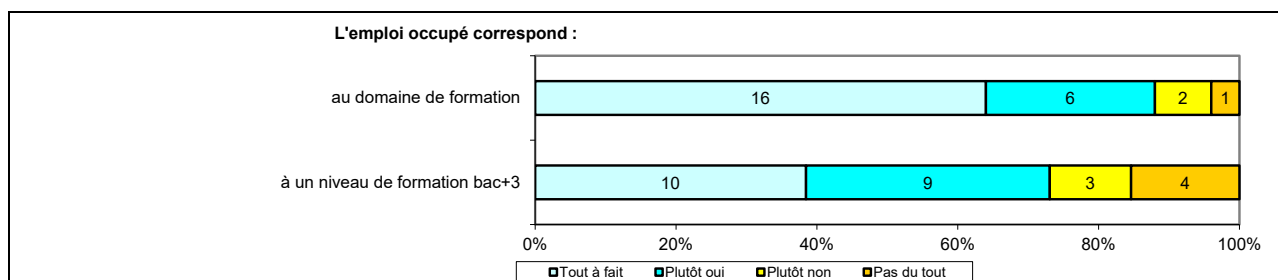
Caractéristiques de l'emploi occupé

Caractéristiques	Promotion 2019 (N=26)
Durée moyenne de recherche du 1 ^{er} emploi	3,3 mois
Nombre moyen d'emploi occupé	1,5
Nature de l'entreprise ¹	9 en Petite entreprise dont 4 en région Centre-Val de Loire 4 en Moyenne entreprise dont 2 en région Centre-Val de Loire 13 en Grande entreprise dont 2 en région Centre-Val de Loire
Nombre de diplômés « En emploi stable »	23
Nombre de diplômés « En emploi de type cadre »	10
Nombre de diplômés « En emploi de type intermédiaire »	15
Nature de l'emploi	26 à plein temps
Salaire moyen net mensuel, temps plein (hors primes)	1827
Salaire médian net mensuel, temps plein (hors primes)	1933
Situation géographique	8 en région Centre-Val de Loire, 3 en Ile de France, 1 en Auvergne Rhône-Alpes, 1 en Bourgogne Franche-Comté, 1 en Grand Est, 1 en Haut-De France, 5 en Nouvelle-Aquitaine, 3 en Occitanie, 3 en Pays de la Loire
Attractivité de la région Centre	6 originaires de la région Centre-Val de Loire et y travaillant, 5 originaires de la région Centre-Val de Loire et travaillant dans une autre région, 2 originaires d'une autre région et travaillant en région Centre-Val de Loire



¹ On qualifie de « Petite entreprise » une entreprise de moins de 50 salariés ou de « Grande entreprise » une de 500 salariés et plus.

Origine emploi	N=26
Suite à un stage, au contrat d'apprentissage ou contrat de professionnalisation effectué durant vos études	13
Suite à une candidature spontanée	5
Grâce à des relations personnelles	4
Suite à un dépôt de CV en ligne	2
Par Pôle emploi ou autres organismes	2
Forums et salons	1
Nouvelles fonctions dans la même entreprise	1



Sexe	Régime	Parcours	Activité de l'entreprise	Dépt	Intitulé poste	Type de contrat	Tranche Revenu net mensuel
H	F initiale	SSS ¹	Construction de piscines	17	Technicien d'étude	CDI	De 1500 à 2000
F	F initiale	SSS	Bureau d'étude technique CVC / Maitrise d'œuvre TCE	18	Dessinateur projeteur CVC	CDI	De 1000 à 1500
H	F initiale	SSS	Ingénierie, études techniques (Production outils BTP)	41	Conducteur de travaux	CDI	De 1500 à 2000
F	F initiale	EES ²	BTP	75	Chef de projet	CDI	De 2000 à 2500
H	F initiale	SSS	Bureau d'études, ingénierie (BAT STRUCTURE)	18	Dessinateur Structure Béton	CDI	De 1000 à 1500
H	F initiale	EES	BTP	28	Cadre dans les travaux publics	CDI	De 2000 à 2500
H	F initiale	SSS	Travaux publics	44	Chef de chantier	CDI	De 2000 à 2500
H	F initiale	EES	Location de logements	62	Chargé d'opérations	CDI	De 1500 à 2000
H	F initiale	SSE ³	Travaux publics	16	Apprenti Chef de Chantier	Contrat pro	De 1000 à 1500
H	F initiale	SSS	BTP	71	Conducteur de travaux	CDI	-
H	F initiale	SSS	Construction de maisons individuelles	11	Dessinateur métreur	CDI	De 1000 à 1500
H	F initiale	SSS	Bureau d'étude structure	18	Dessinateur béton	CDI	De 1500 à 2000
F	F initiale	ESS ⁴	Architecte	85	Dessinatrice projeteuse	CDI	De 1500 à 2000
H	Contrat pro	SSS	Assistance technique	86	Chargé d'affaires gc	CDI	-
H	Contrat pro	EES	BTP	45	Chargé d'opération	Intérimaire	De 2500 à 3000
H	Contrat pro	SSS	Service de nettoyage après sinistre	45	Métreur sinistre	CDI	De 1500 à 2000
H	Contrat pro	SSS	BTP	33	Chef de chantier	CDI	-
H	Contrat pro	SSS	Travaux publics	03	Chef de chantier (TP)	CDI	De 2000 à 2500
F	Contrat pro	SEE ⁵	Ingénierie, études techniques (BTP)	75	Maître d'œuvre	Contrat pro	De 1000 à 1500
H	Contrat pro	SSS	Production, distribution d'électricité	12	Chargé de projet immobilier senior	Fonctionnaire	De 1500 à 2000
F	Contrat pro	EES	Constructeur de bâtiments logistiques	41	Collaboratrice d'Architecte	CDI	De 1500 à 2000
H	Contrat pro	SSS	Entreprise de maçonnerie (gros œuvre)	49	Maçon	CDI	De 2000 à 2500
H	Contrat pro	EES	BTP	67	Aide conducteur travaux	CDI	-
H	Contrat pro	SSS	Travaux publics	34	Chef de chantier	CDI	De 2000 à 2500
H	Contrat pro	SSS	Constructeur	77	Conducteur de travaux	CDI	De 2000 à 2500
H	F continue	SSS	BTP	33	Chargé d'affaire	CDI	De 2000 à 2500

Tab 56: Métiers et salaires des diplômés de Licence professionnelle Métiers du BTP : Génie civil et construction

¹ SSS : Aucune poursuite ou reprise d'études à l'issue de la Licence professionnelle

² EES : Deux années immédiates de poursuite d'études

³ SSE : Une année de reprise d'études

⁴ ESS : Une année immédiate de poursuite d'études

⁵ SEE : Deux années reprise d'études

LP Systèmes automatisés, réseaux et informatique industrielle

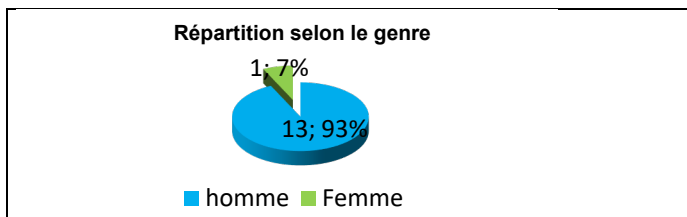
Taux brut de répondants : 50,0% (taux net : 51,9%)
 2 ne souhaitent pas répondre

Diplôme d'accès à la Licence professionnelle et régime d'inscription

Sur les quatorze diplômés ayant répondu à l'enquête, dix sont titulaires d'un DUT, deux d'un BTS.

Quatre des répondants étaient inscrits en formation initiale et dix en formation par apprentissage.

L'âge moyen est de 24,3 ans, l'étendue allant de 23 à 28 ans.



Situation principale au 1^{er} décembre 2021

Au 1^{er} décembre 2021, dix des diplômés sont en emploi salarié ou indépendant, trois sont en poursuite d'études et un est sans emploi et en recherchant un. Cette personne a effectué deux années immédiates de poursuite d'études en Master et recherche un premier emploi ; sa situation au 1^{er} décembre 2020 était en études sans emploi.

Parmi les personnes **en poursuite d'études** au 1^{er} décembre 2021, une a effectué trois années immédiates de poursuite d'études dans une formation autre qu'un Master. Elle prépare un diplôme d'ingénieur en Mécatronique et déclare avoir trouvé un emploi commençant après le 1^{er} décembre 2021 ; au 1^{er} décembre 2020, elle était en emploi en contrat pro, (sa formation ne constituant pas selon elle son activité principale). Une autre a repris ses études en 2020 et prépare un DEUST Web master et métier de l'internet ; au 1^{er} décembre 2020, elle était en études sans emploi. La troisième a repris en 2021 et est en 3^{ème} année de Licence Staps Management du sport ; au 1^{er} décembre 2020, elle était en emploi en CDD.

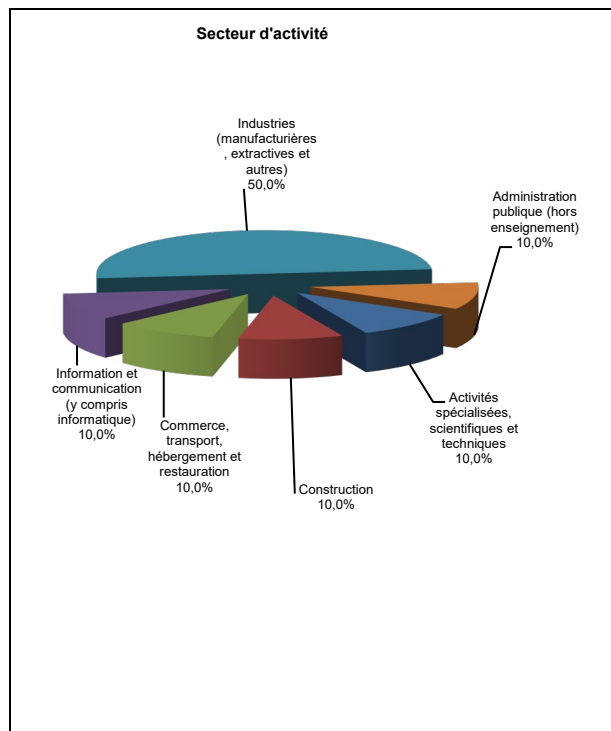
Parmi les personnes **en emploi** au 1^{er} décembre 2021, deux ont effectué deux années immédiates de poursuite d'études en Master ; leur situation au 1^{er} décembre 2020 était en études avec emploi en apprentissage. Une autre a effectué une année immédiate de poursuite d'études en Master ; au 1^{er} décembre 2020, elle était en emploi en CDI. La quatrième personne a effectué une année immédiate de poursuite d'études dans une formation autre qu'un Master ; au 1^{er} décembre 2020, elle était en emploi en tant que fonctionnaire.

La situation au 1^{er} décembre 2020 des six autres personnes en emploi était pour l'une d'entre elles sans emploi et en recherchant un, les autres étant également en emploi.

En emploi salarié au 1^{er} décembre 2021 - Activité principale

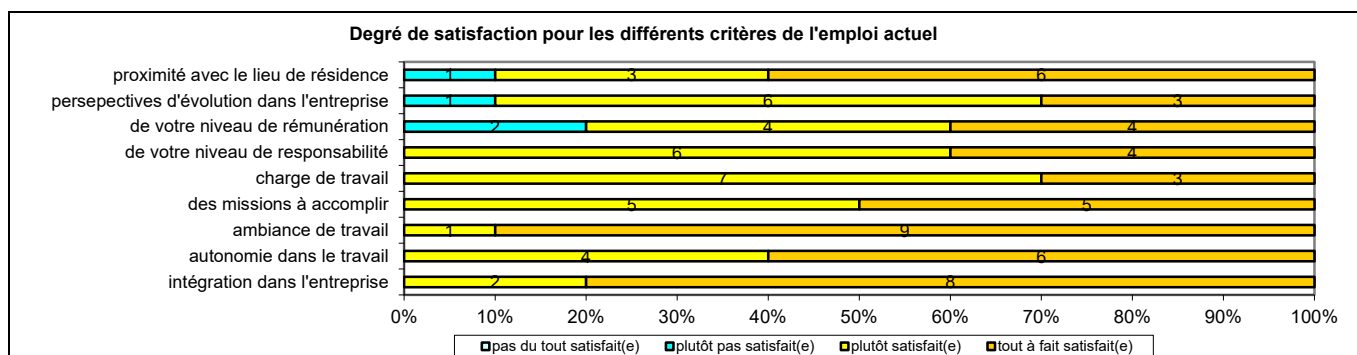
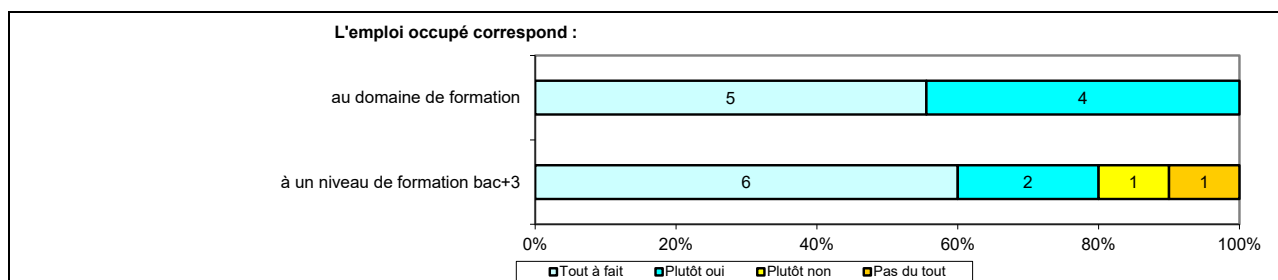
Caractéristiques de l'emploi occupé

Caractéristiques	Promotion 2019 (N=10)
Durée moyenne de recherche du 1 ^{er} emploi	1,0 mois
Nombre moyen d'emploi occupé	1,5
Nature de l'entreprise ¹	1 en Petite entreprise 3 en Moyenne entreprise dont 1 en région Centre-Val de Loire 6 en Grande entreprise dont 2 en région Centre-Val de Loire
Nombre de diplômés « En emploi stable »	10
Nombre de diplômés « En emploi de type cadre »	3
Nombre de diplômés « En emploi de type intermédiaire »	7
Nature de l'emploi	10 à plein temps
Salaire moyen net mensuel, temps plein (hors primes)	1865
Salaire médian net mensuel, temps plein (hors primes)	1837
Situation géographique	3 en région Centre-Val de Loire, 2 en Ile de France, 2 en Auvergne Rhône-Alpes, 1 en Bourgogne Franche-Comté, 1 en Bretagne, 1 en Nouvelle Aquitaine
Attractivité de la région Centre	3 originaires de la région Centre-Val de Loire et y travaillant, 4 originaires de la région Centre-Val de Loire et travaillant dans une autre région



¹ On qualifie de « Petite entreprise » une entreprise de moins de 50 salariés ou de « Grande entreprise » une de 500 salariés et plus.

Origine emploi	N=10
Suite à un stage, au contrat d'apprentissage ou contrat de professionnalisation effectué durant vos études	3
Grâce à des relations personnelles	2
Par Pôle emploi ou autres organismes	2
Suite à une candidature spontanée	1
Suite à un dépôt de CV en ligne	1
Via LinkedIn ou autres réseaux professionnels	1



Sexe	Régime	Parcours	Activité de l'entreprise	Dépt	Intitulé poste	Type de contrat	Tranche Revenu net mensuel
H	F initiale	SSS ¹	Maroquinerie	36	Technicien informatique	CDI	De 2000 à 2500
H	F apprentissage	ESS ²	Ministère des armées	63	Sous-officier armée de terre	Fonctionnaire	De 1000 à 1500
H	F apprentissage	SSS	Plasturgie	18	Technicien de maintenance	CDI	De 1500 à 2000
H	F apprentissage	ESS	Fabrication de matériel de distribution et de commande électrique (Tableautier)	28	Automaticien / informaticien industriel	CDI	De 1500 à 2000
H	F apprentissage	SSS	Réseaux et télécommunication	35	Technicien réseau et télécommunication	CDI	De 1000 à 1500
H	F apprentissage	SSS	Protection incendie	33	Technicien de mise en service	CDI	De 1500 à 2000
H	F apprentissage	SSS	Étude et réalisation de solution logistique (convoyeur)	21	Automaticien	CDI	De 2000 à 2500
H	F apprentissage	SSS	Réparation de machines et d'équipements mécaniques (chaudronnerie)	03	Automaticien	CDI	De 1500 à 2000
H	F apprentissage	EES ³	Transport ferroviaire	75	Responsable Lots Travaux Telecom	CDI	De 2000 à 2500
H	F apprentissage	EES	Fabrication de matériel d'analyse et de traitement des eaux potables, de piscines et industrielles	92	Ingénieur Chargé d'étude électronique	CDI	De 2000 à 2500

Tab 57: Métiers et salaires des diplômés de Licence professionnelle Systèmes automatisés, réseaux et informatique industrielle

¹ SSS : Aucune poursuite ou reprise d'études à l'issue de la Licence professionnelle

² ESS : Une année immédiate de poursuite d'études

³ EES : Deux années immédiates de poursuite d'études

Liste des tableaux

Tab 1: Diplôme d'accès des diplômés de Licence Professionnelle	4
Tab 2: Régime d'inscription des diplômés de Licence Professionnelle	4
Tab 3: Type de baccalauréat des diplômés de Licence Professionnelle	4
Tab 4: Origine géographique des diplômés de Licence Professionnelle	4
Tab 5: Classe d'âge des diplômés de Licence Professionnelle	5
Tab 6: Taux de féminisation et répartition selon le sexe des diplômés de Licence Professionnelle	5
Tab 7: Nombre d'inscrits et de diplômés en Licence Professionnelle en 2018-2019 et taux de réponse	6
Tab 8: Part des répondants en emploi ou en recherche d'emploi selon l'intitulé de la Licence Professionnelle	7
Tab 9: Caractéristiques de l'emploi occupé au 1er décembre 2021	9
Tab 10: Catégorie socioprofessionnelle des diplômés de Licence Professionnelle en emploi au 1er décembre 2021 ...	9
Tab 11: Origine de l'emploi occupé au 1er décembre 2021	9
Tab 12: taux d'activité des diplômés selon le domaine et l'intitulé de la Licence Professionnelle (N=457)	13
Tab 13: taux d'activité des diplômés n'ayant connu aucune poursuite ou reprise d'études selon le domaine et l'intitulé de la Licence Professionnelle	14
Tab 14: taux d'emploi des diplômés selon le domaine et l'intitulé de la Licence Professionnelle (N=457)	15
Tab 15: taux d'emploi des diplômés n'ayant connu aucune poursuite ou reprise d'études selon le domaine et l'intitulé de la Licence Professionnelle	16
Tab 16: taux d'employabilité des diplômés selon le domaine et l'intitulé de la Licence Professionnelle (N=457)	17
Tab 17: taux d'employabilité des diplômés n'ayant connu aucune poursuite ou reprise d'études selon le domaine et l'intitulé de la Licence Professionnelle	18
Tab 18: taux d'insertion des diplômés selon le domaine et l'intitulé de la Licence Professionnelle	19
Tab 19: taux d'insertion des diplômés n'ayant connu aucune poursuite ou reprise d'études selon le domaine et l'intitulé de la Licence Professionnelle	20
Tab 20: taux de chômage des diplômés selon le domaine et l'intitulé de la Licence Professionnelle	21
Tab 21: taux de chômage des diplômés n'ayant connu aucune poursuite ou reprise d'études selon le domaine et l'intitulé de la Licence Professionnelle	22
Tab 22: part des emplois stables parmi les diplômés en emploi selon le domaine et l'intitulé de la Licence Professionnelle	23
Tab 23: part des emplois stables parmi les diplômés n'ayant connu aucune poursuite ou reprise d'études selon le domaine et l'intitulé de la Licence Professionnelle	24
Tab 24: Part des emplois de type cadre ou technicien parmi les diplômés en emploi selon le domaine et l'intitulé de la Licence Professionnelle	25
Tab 25: Part des emplois de type cadre ou technicien parmi les diplômés n'ayant connu aucune poursuite ou reprise d'études selon le domaine et l'intitulé de la Licence Professionnelle	26
Tab 26: Nombre d'inscrits et de diplômés en Licence Professionnelle domaine Droit, Economie et Gestion en 2018-2019 et taux de réponse	27
Tab 27: Métiers et salaires des diplômés de Licence professionnelle Activités juridiques : Marchés publics – Métiers de l'achat public	29
Tab 28: Métiers et salaires des diplômés de Licence professionnelle Assurance, banque, finance : Chargé de clientèle	31
Tab 29: Métiers et salaires des diplômés de Licence professionnelle Communication et valorisation de la création artistique	33
Tab 30: Métiers et salaires des diplômés de Licence Professionnelle Gestion des achats et des approvisionnements	35
Tab 31: Métiers et salaires des diplômés de Licence Professionnelle Gestion des organisations agricoles et agroalimentaires	37
Tab 32: Métiers et salaires des diplômés de Licence professionnelle Gestion des organisations de l'économie sociale et solidaire	39
Tab 33: Métiers et salaires des diplômés de Licence Professionnelle Intervention sociale : Accompagnement de publics spécifiques	41
Tab 34: Métiers et salaires des diplômés de Licence Professionnelle Management et gestion des organisations	44
Tab 35: Métiers et salaires des diplômés de Licence Professionnelle Métiers de la gestion et de la comptabilité : Comptabilité et paie	46
Tab 36: Métiers et salaires des diplômés de Licence professionnelle Métiers de la gestion et de la comptabilité : Fiscalité	48
Tab 37: Métiers et salaires des diplômés de Licence professionnelle Métiers de la GRH : Formation, compétences et emploi	50
Tab 38: Nombre d'inscrits et de diplômés en Licence Professionnelle en 2018-2019 et taux de réponse	51
Tab 39: Métiers et salaires des diplômés de Licence professionnelle Cartographie, topographie et systèmes d'information géographique	53
Tab 40: Métiers et salaires des diplômés de Licence professionnelle Métiers de la protection et de la gestion de l'environnement	55
Tab 41: Nombre d'inscrits et de diplômés en Licence Professionnelle en 2018-2019 et taux de réponse	56

Tab 42: Métiers et salaires des diplômés de Licence professionnelle Chimie analytique, contrôle, qualité, environnement	59
Tab 43: Métiers et salaires des diplômés de Licence professionnelle Chimie industrielle	61
Tab 44: Métiers et salaires des diplômés de Licence professionnelle Chimie : Formulation	63
Tab 45: Métiers et salaires des diplômés de Licence professionnelle Gestion et développement des organisations, des services sportifs et de loisirs	65
Tab 46: Métiers et salaires des diplômés de Licence professionnelle Intervention sociale : Médiation par le sport	67
Tab 47: Métiers et salaires des diplômés de Licence professionnelle Maîtrise de l'énergie, électricité, développement durable	69
Tab 48: Métiers et salaires des diplômés de Licence professionnelle Management des processus logistiques	71
Tab 49: Métiers et salaires des diplômés de Licence professionnelle Métiers de l'énergétique, de l'environnement et du génie climatique	73
Tab 50: Métiers et salaires des diplômés de Licence professionnelle Métiers de l'industrie : Conception et amélioration de processus et procédés industriel	75
Tab 51: Métiers et salaires des diplômés de Licence professionnelle Métiers de l'industrie : Gestion de la production industrielle	77
Tab 52: Métiers et salaires des diplômés de Licence professionnelle Métiers de l'industrie : Mécanique.....	79
Tab 53: Métiers et salaires des diplômés de Licence professionnelle Métiers de l'industrie : Mécatronique, robotique	81
Tab 54: Métiers et salaires des diplômés de Licence professionnelle Métiers de l'informatique : Développement d'applications	83
Tab 55: Métiers et salaires des diplômés de Licence professionnelle Métiers de l'instrumentation, de la mesure et du contrôle qualité	85
Tab 56: Métiers et salaires des diplômés de Licence professionnelle Métiers du BTP : Génie civil et construction	87
Tab 57: Métiers et salaires des diplômés de Licence professionnelle Systèmes automatisés, réseaux et informatique industrielle	89