



*Observatoire de la
Vie Étudiante*

Enquête auprès des étudiants titulaires d'une Licence Professionnelle obtenue à l'Université d'Orléans

Promotion 2019-2020



TABLE DES MATIERES

Présentation de l'enquête	3
Présentation des étudiants diplômés de Licence Professionnelle	4
Diplôme d'accès en Licence Professionnelle	4
Régime d'inscription en Licence Professionnelle	4
Diplôme d'accès dans l'enseignement supérieur	4
Origine géographique	4
Répartition selon la classe d'âge en Licence Professionnelle	5
Répartition selon le sexe	5
Ensemble des diplômés de l'université d'Orléans	6
Taux de réponse	6
Situation principale des diplômés de Licence Professionnelle au 1 ^{er} décembre 2022	7
Situation principale au 1 ^{er} décembre 2022 toutes mentions confondues	7
Situation principale au 1 ^{er} décembre 2022 selon la Licence professionnelle	7
L'exercice d'un emploi salarié ou indépendant au 1 ^{er} décembre 2022 des diplômés de Licence Professionnelle	8
Caractéristiques de l'emploi occupé au 1 ^{er} décembre 2022	9
Catégorie socioprofessionnelle	9
Origine et perception de l'emploi occupé	10
Degré de satisfaction selon différents critères de l'emploi occupé	10
Être sans emploi et en recherche d'emploi au 1 ^{er} décembre 2022	12
La poursuite d'études au 1 ^{er} décembre 2022 des diplômés de Licence Professionnelle	13
Les indicateurs d'insertion professionnelle	14
Les indicateurs mesurant l'employabilité	14
➤ Indicateur 1 : Taux d'activité	14
➤ Indicateur 2 : Taux d'emploi	16
➤ Indicateur 3 : Taux d'employabilité	18
➤ Indicateur 4 : Taux d'insertion	20
➤ Indicateur 5 : Taux de chômage	22
Les indicateurs de qualité de l'emploi	24
➤ Indicateur 6 : Part des emplois stables	24
➤ Indicateur 7 : Part des emplois de type cadre ou de type intermédiaire	26
Domaine Droit, Economie et Gestion	28
LP Activités juridiques : Marchés publics – Métiers de l'achat public	29
LP Assurance, banque, finance : Chargé de clientèle	31
LP Communication et valorisation de la création artistique	33
LP Gestion des achats et des approvisionnements	35
LP Gestion des organisations agricoles et agroalimentaires	37
LP Gestion des organisations de l'économie sociale et solidaire	39
LP Intervention sociale : Accompagnement de publics spécifiques	41
LP Management et gestion des organisations	43
LP Métiers de la gestion et de la comptabilité : Comptabilité et paie	45
LP Métiers de la gestion et de la comptabilité : Fiscalité	47
LP Métiers de la GRH : Formation, compétences et emploi	49
LP Métiers du notariat	51
Domaine Sciences Humaines et sociales	53
LP Cartographie, topographie et systèmes d'information géographique	54
LP Développement de projets de territoires	56
LP Métiers de la protection et de la gestion de l'environnement	58
Domaine Sciences, Technologies, Santé	60
LP Chimie analytique, contrôle, qualité, environnement	62
LP Chimie industrielle	64
LP Chimie : Formulation	66
LP Gestion et développement des organisations, des services sportifs et de loisirs	68
LP Intervention sociale : Médiation par le sport	70
LP Maîtrise de l'énergie, électricité, développement durable	72
LP Management des processus logistiques	74
LP Métiers de l'énergétique, de l'environnement et du génie climatique	76
LP Métiers de l'industrie : Conception et amélioration de processus et procédés industriels	78
LP Métiers de l'industrie : Gestion de la production industrielle	80
LP Métiers de l'industrie : Mécanique	82
LP Métiers de l'industrie : Mécatronique, robotique	84
LP Métiers de l'informatique : Développement d'applications	86
LP Métiers de l'instrumentation, de la mesure et du contrôle qualité	88
LP Métiers du BTP : Génie civil et construction	90
LP Systèmes automatisés, réseaux et informatique industrielle	92
Liste des tableaux	94

Présentation de l'enquête

Pour la dix-septième année consécutive, l'université d'Orléans a mis en place une enquête auprès des diplômés de Licence professionnelle promotion 2019-2020. Le questionnaire proposé par l'université d'Orléans a un volet commun à tous les questionnaires d'enquête des autres universités soit une quarantaine de questions avec l'introduction de questions rétrospectives portant sur la situation professionnelle un an avant la date d'observation ; les questions ne faisant pas partie de ce volet mais posées les années précédentes ont été incluses en suivant la logique définie par le ministère, le questionnaire a ensuite été validé par celui-ci.

Afin de rendre comparables les statistiques publiées par les universités, le ministère de l'enseignement supérieur et de la recherche a défini, en lien avec les représentants des universités, une charte permettant de collecter des données homogènes sur l'insertion professionnelle des diplômés et d'en assurer une exploitation statistique. Le champ de l'enquête prévu par le ministère porte sur les diplômés 2020 ayant la nationalité française ; nés en 1990 ou après ; n'ayant pas interrompu leurs études pendant plus d'un an, avant l'obtention du diplôme en 2020 ; ne s'étant pas réinscrits en formation initiale dans un établissement à la rentrée universitaire 2020 et/ou à la rentrée universitaire 2021. La date d'observation est fixée au 1^{er} décembre de l'année n+2 et de l'année n+1 après l'obtention du diplôme. Elle est la même quelle que soit la date effective d'obtention du diplôme comprise entre juin et décembre de l'année n, correspondant ainsi à un temps d'observation de 18 et 30 mois pour une sortie en juin.

Le présent document porte sur le devenir de l'ensemble des diplômés de Licence Professionnelle enquêtés au 1^{er} décembre 2022. Contactés par mail pour grand nombre puis téléphoniquement, les diplômés avaient donc le choix de répondre directement par téléphone ou par internet en communiquant leur adresse email.

En 2019-2020, trente-et-une Licences Professionnelles étaient proposées à l'Université d'Orléans; huit d'entre-elles sont dispensées dans une UFR :

- Droit, Economie et Gestion : « Activités juridiques : Marchés publics – Métiers de l'achat public », « Assurance, banque, finance : Chargé de clientèle » et « Métiers du notariat »
- Lettres, Langues et Sciences Humaines : « Cartographie, topographie et systèmes d'information géographique » et « Développement de projets de territoires » et « Métiers de la protection et de la gestion de l'environnement »
- Sciences et Techniques : « Gestion et développement des organisations, des services sportifs et de loisirs » et « Intervention sociale : Médiation par le sport »

Les autres Licences Professionnelles se répartissent dans les quatre IUT's localisés sur les cinq sites¹ que compte l'Université d'Orléans. La Licence professionnelle « Métiers de la gestion et de la comptabilité : Fiscalité » est dispensée sur deux sites : Orléans et Bourges.

- IUT de Chartres : « Gestion des achats et des approvisionnements », « Maîtrise de l'énergie, électricité, développement durable » et « Métiers de l'industrie : Conception et amélioration de processus et procédés industriels »
- IUT de l'Indre : « Gestion des organisations de l'économie sociale et solidaire » et « Systèmes automatisés, réseaux et informatique industrielle » à Châteauroux et « Communication et valorisation de la création artistique » à Issoudun
- IUT de Bourges : « Gestion des organisations agricoles et agroalimentaires », « Intervention sociale : Accompagnement de publics spécifiques », « Management des organisations », « Métiers de la gestion et de la comptabilité : Comptabilité et paie », « Métiers de la gestion et de la comptabilité : Fiscalité », « Métiers de l'industrie : Gestion de la production industrielle », « Métiers de l'industrie : Mécatronique, robotique », « Métiers de l'instrumentation, de la mesure et du contrôle qualité et « Métiers du BTP : Génie civil et construction »
- IUT d'Orléans : « Chimie : Formulation », « Chimie analytique, contrôle, qualité, environnement », « Chimie industrielle », « Management des processus logistiques », « Management et gestion des organisations », « Métiers de la gestion et de la comptabilité : Fiscalité », Métiers de la GRH : Formation, compétences et emploi », « Métiers de l'énergétique, de l'environnement et du génie climatique », Métiers de l'industrie : Mécanique » et « Métiers de l'informatique : Développement d'applications ».

**868 étudiants se sont inscrits en Licence Professionnelle
823 étudiants ont obtenu le diplôme à la fin de l'année²**

¹ L'IUT de l'Indre comporte deux sites: Châteauroux et Issoudun.

² Selon la définition du Ministère, sur les 823 diplômés de l'Université, 559 seraient à interroger soit 67,9% ; l'ensemble des diplômés était présent dans le fichier ministériel. L'Université a fait le choix d'interroger l'ensemble de ses diplômés de Licence professionnelle.

Présentation des étudiants diplômés de Licence Professionnelle¹

Diplôme d'accès en Licence Professionnelle

Les diplômés de Licence Professionnelle ont accédé pour l'essentiel à cette formation avec un BTS ou un DUT.

Diplôme d'accès	Répartition des diplômés (N=823)
BTS	47,9%
DUT	40,5%
DEUG (diplôme intermédiaire de Licence)	1,5%
Autres	10,1%
Total	100%

Tab 1: Diplôme d'accès des diplômés de Licence Professionnelle

Régime d'inscription en Licence Professionnelle

Le régime d'inscription des diplômés de Licence professionnelle a été pour la majorité une inscription en formation par apprentissage. Vingt-cinq Licences professionnelles ont ainsi été préparées par apprentissage : « Métiers de l'industrie : Mécatronique, robotique » pour 100% de cette LP, « Chimie analytique, contrôle, qualité, environnement » pour 96,8% de cette LP, « Chimie : Formulation » pour 96,7% de cette LP, « Assurance, banque, finance : Chargé de clientèle » pour 96,3% de cette LP, « Métiers de l'industrie : Gestion de la production industrielle » pour 96,0% de cette LP, « Métiers de la gestion et de la comptabilité : Comptabilité et paie » pour 92,6% de cette LP, « Chimie industrielle » pour 92,3% de cette LP, « Management des processus logistiques » pour 92,0% de cette LP, « Métiers de la GRH : Formation, compétences et emploi » pour 91,7% de cette LP, « Métiers du notariat » pour 90,9% de cette LP, « Gestion des achats et des approvisionnements » pour 90,5% de cette LP, « Management et gestion des organisations » pour 88,5% de cette LP, « Gestions des organisations agricoles et agroalimentaires » pour 85,2% de cette LP, « Métiers de l'instrumentation, de la mesure et du contrôle qualité » pour 88,2% de cette LP, « Métiers de l'industrie : Conception et amélioration de processus et procédés industriels » pour 83,3% de cette LP, « Métiers de l'industrie : Mécanique » pour 82,2% de cette LP, « Métiers de la gestion et de la comptabilité : Fiscalité » pour 73,3% de cette LP, « Métiers de l'énergétique, de l'environnement et du génie climatique » pour 65,0% de cette LP, « Maîtrise de l'énergie, électricité, développement durable » pour 62,5% de cette LP, « Métiers de l'informatique : Développement d'applications » pour 59,3% de cette LP, « Activités juridiques » pour 52,9% de cette LP, « Gestion des organisations de l'économie sociale et solidaire » pour 31,6% de cette LP, « Systèmes automatisés, réseaux et informatique industrielle » pour 52,0% de cette LP, « Intervention sociale : Médiation par le sport » pour 27,8% de cette LP, « Métiers de la protection et de la gestion de l'environnement » pour 27,3% de cette LP.

Huit Licences professionnelles ont également été préparées en contrat de professionnalisation.

Régime d'inscription	Répartition des diplômés (N=823)
Formation initiale	23,7%
Formation par apprentissage	65,1%
Formation en contrat de professionnalisation	4,5%
Formation continue	6,6%
Reprise d'études non financées	0,1%
Total	100%

Tab 2: Régime d'inscription des diplômés de Licence Professionnelle

Diplôme d'accès dans l'enseignement supérieur

Un tiers diplômés (31,7%) sont titulaires d'un baccalauréat technologique, plus d'un quart (28,4%) d'un baccalauréat scientifique et moins d'un cinquième (16,2%) d'un baccalauréat économique et social.

Type de baccalauréat	Répartition des diplômés (N=823)
Bac Économique et social	16,2%
Bac Littéraire	3,0%
Bac Scientifique	28,4%
Bacs Technologiques	31,7%
Bacs Professionnels	14,6%
Autres équivalences	6,1%
Total	100%

Tab 3: Type de baccalauréat des diplômés de Licence Professionnelle

Origine géographique²

Trois cinquièmes (58,1%) des diplômés de Licence Professionnelle sont originaires de la région Centre-Val de Loire.

Origine géographique	Répartition des diplômés (N=823)
Cher	12,9%
Eure-et-Loir	8,5%
Indre	4,6%
Indre-et-Loire	5,3%
Loir-et-Cher	6,0%
Loiret	20,8%
Ile-de-France	10,1%
Autres départements français	29,9%
Étranger	1,9%
Total	100%

Tab 4: Origine géographique des diplômés de Licence Professionnelle

¹ Données issues de la base Apogée de l'Université

² L'origine géographique est établie à partir de l'adresse fixe de l'étudiant.

Répartition selon la classe d'âge¹ en Licence Professionnelle

Plus de quatre diplômés sur cinq (86,9%) appartiennent à la classe d'âge des 20-24 ans. La moyenne d'âge est de 22,2 ans, l'étendue allant de 19 à 52 ans.

Selon le régime d'inscription, l'âge moyen évolue de 21,1 ans à 36,3 ans :

- Formation initiale : âge moyen 21,1 ans, étendue de 19 à 30 ans
- Formation continue : âge moyen 36,3 ans, étendue de 20 à 52 ans
- Formation par apprentissage : âge moyen 21,2 ans, étendue de 19 à 30 ans
- Formation en contrat de professionnalisation : âge moyen 22,0 ans, étendue de 20 à 33 ans
- Reprise d'études non financées : âge 39 ans

Classe d'âge	Répartition des diplômés (N=823)
19 ans	2,1%
20-24 ans	86,9%
25-29 ans	5,6%
30-34 ans	1,3%
35 ans et plus	4,1%
Total	100%

Tab 5: Classe d'âge des diplômés de Licence Professionnelle

Répartition selon le sexe

La Licence professionnelle est un diplôme à dominante masculine : la part des hommes représente 54,7% des diplômés. Quatorze Licences professionnelles sur trente ont un taux de féminisation inférieur à la moyenne, essentiellement dans le domaine Sciences et Technologies.

Intitulé de Licence Professionnelle (N=823)	Taux de féminisation	Répartition des femmes	Répartition des hommes	Ensemble des diplômés
Activités juridiques : Marchés publics – Métiers de l'achat public	82,4%	3,8%	0,7%	2,1%
Assurance, banque, finance : Chargé de clientèle	51,9%	3,8%	2,9%	3,3%
Cartographie, topographie et systèmes d'information géographique	6,2%	0,3%	3,3%	1,9%
Chimie analytique, contrôle, qualité, environnement	61,3%	5,1%	2,7%	3,8%
Chimie industrielle	30,8%	1,1%	2,0%	1,6%
Chimie : Formulation	83,3%	6,7%	1,1%	0,6%
Communication et valorisation de la création artistique	58,3%	3,8%	2,2%	2,9%
Développement de projets de territoires	42,9%	0,8%	0,9%	0,8%
Gestion des achats et des approvisionnements	42,9%	2,4%	2,7%	2,6%
Gestion des organisations agricoles et agroalimentaires	55,6%	4,0%	2,7%	3,3%
Gestion des organisations de l'économie sociale et solidaire	84,2%	4,3%	0,7%	2,3%
Gestion et développement des organisations, des services sportifs et de loisirs	72,7%	2,1%	0,7%	1,3%
Intervention sociale : Accompagnement de publics spécifiques	94,1%	8,6%	0,4%	4,1%
Intervention sociale : Médiation par le sport	66,7%	3,2%	1,3%	2,2%
Maîtrise de l'énergie, électricité, développement durable	6,2%	0,3%	3,3%	1,9%
Management des processus logistiques	52,0%	3,5%	2,7%	3,0%
Management et gestion des organisations	65,4%	4,6%	2,0%	3,2%
Métiers de la gestion et de la comptabilité : Comptabilité et paie	72,1%	13,1%	4,2%	8,3%
Métiers de la gestion et de la comptabilité : Fiscalité	57,8%	7,0%	4,2%	5,5%
Métiers de la GRH : Formation, compétence et emploi	79,2%	5,1%	1,1%	2,9%
Métiers de la protection et de la gestion de l'environnement	54,5%	1,6%	1,1%	1,3%
Métiers de l'énergétique, de l'environnement et du génie climatique	0%	0%	4,4%	2,4%
Métiers de l'industrie : Conception et amélioration de processus et procédés industriels	4,2%	0,3%	5,1%	2,9%
Métiers de l'industrie : Gestion de la production industrielle	12,0%	0,8%	4,9%	3,0%
Métiers de l'industrie : Mécanique	6,7%	0,8%	9,3%	5,5%
Métiers de l'industrie : Mécatronique, robotique	3,8%	0,3%	5,6%	3,2%
Métiers de l'informatique : Développement d'applications	9,3%	1,3%	10,9%	6,6%
Métiers de l'instrumentation, de la mesure et du contrôle qualité	35,3%	1,6%	2,4%	2,1%
Métiers du BTP : Génie civil et construction	27,3%	4,0%	8,9%	6,7%
Métiers du notariat	90,9%	5,4%	0,4%	2,7%
Systèmes automatisés, réseaux et informatique industrielle	8,0%	0,5%	5,1%	3,0%
Ensemble	45,3%	100%	100%	100%

Tab 6: Taux de féminisation et répartition selon le sexe des diplômés de Licence Professionnelle

La population des répondants à l'enquête est représentative de la population des diplômés sur les six critères que sont le titre d'accès à la licence professionnelle, le régime d'inscription, le type de baccalauréat, l'origine géographique, la classe d'âge et le genre.

¹ On détermine l'âge par différence de millésime (année universitaire en cours – année de naissance).

Ensemble des diplômés de l'université d'Orléans

Taux de réponse

Au vue du temps passé par l'assistant ingénieur chargé d'enquête de l'Observatoire de la Vie Etudiante et des deux étudiants recrutés pour la relance téléphonique, on observe un taux brut de 52,1%, ce taux de répondants est inférieur à celui de la promotion précédente (57,2%) mais aussi à celui de la promotion 2018 (63,8%). Certains répondants ont dit avoir déjà répondu et il a fallu insister en précisant que ce n'était pas la même enquête. Ce qui pose le problème du surplus d'enquêtes. Le temps passé à rechercher les adresses email des diplômés soit directement par téléphone soit par le biais des secrétaires ou du personnel de l'Observatoire, ainsi que la relance téléphonique pour répondre à l'enquête n'a cependant pas été vain (792 mails ont été envoyés). En effet, 57,1% des diplômés ont répondu directement sur internet et 42,9% par téléphone. Trente-trois diplômés ont refusé de répondre à l'enquête. Ils étaient trente-six pour la promotion précédente. Dix-neuf ont commencé à répondre à l'enquête mais leurs réponses étaient inexploitable.

**753 diplômés de Licence Professionnelle ont pu être contactés¹.
429 diplômés ont répondu à l'enquête.**

Le taux brut² de réponse est de 52,1%; il varie entre 30,9% et 73,7% selon la Licence Professionnelle.

Intitulé de Licence professionnelle	Nbre d'inscrits	Nbre de diplômés	Taux de diplômés	Nbre enquêtés	Nbre de réponses	Taux brut de réponse	Taux net ³ de réponse
Activités juridiques : Marchés publics – métiers de l'achat public	20	17	85,0%	16	8	47,1%	50,0%
Assurance, banque, finance : Chargé de clientèle	30	27	90,0%	26	19	70,4%	73,1%
Cartographie, topographie et systèmes d'information géographique	18	16	88,9%	15	9	56,2%	60,0%
Chimie : Formulation	30	30	100%	24	15	50,0%	62,5%
Chimie analytique, contrôle, qualité, environnement	31	31	100%	26	18	58,1%	69,2%
Chimie industrielle	13	13	100%	11	5	38,5%	45,5%
Communication et valorisation de la création artistique	30	24	80,0%	23	13	54,2%	56,5%
Développement de projets de territoires	7	7	100%	6	4	57,1%	66,7%
Gestion des achats et des approvisionnements	24	21	87,5%	19	8	38,1%	42,1%
Gestion des organisations agricoles et agroalimentaires	27	27	100%	24	17	63,0%	70,8%
Gestion des organisations de l'économie sociale et solidaire	19	19	100%	19	14	73,7%	73,7%
Gestion et développement des organisations, des services sportifs et de loisirs	16	11	68,7%	11	7	63,6%	63,6%
Intervention sociale : Accompagnement de publics spécifiques	35	34	97,1%	28	19	55,9%	67,9%
Intervention sociale : Médiation par le sport	19	18	94,7%	16	11	61,1%	68,7%
Maîtrise de l'énergie, électricité, développement durable	17	16	94,1%	15	7	43,7%	46,7%
Management des processus logistiques	26	25	96,2%	23	12	48,0%	52,2%
Management et gestion des organisations	27	26	96,3%	19	12	46,2%	63,2%
Métiers de la gestion et de la comptabilité : Comptabilité et paie	70	68	97,1%	63	21	30,9%	33,3%
Métiers de la gestion et de la comptabilité : Fiscalité	48	45	93,7%	43	26	57,8%	60,5%
Métiers de la GRH : Formation, compétences et emploi	26	24	92,3%	22	14	58,3%	63,6%
Métiers de la protection et de la gestion de l'environnement	14	11	78,6%	9	7	63,6%	77,8%
Métiers de l'énergétique, de l'environnement et du génie climatique	20	20	100%	18	11	55,0%	61,1%
Métiers de l'industrie : Conception et amélioration de processus et procédés industriels	25	24	96,0%	21	12	50,0%	57,1%
Métiers de l'industrie : Gestion de la production industrielle	25	25	100%	25	13	52,0%	52,0%
Métiers de l'industrie : Mécanique	46	45	97,8%	41	23	51,1%	56,1%
Métiers de l'industrie : Mécatronique, robotique	27	26	96,3%	25	16	61,5%	64,0%
Métiers de l'informatique : Développement d'applications	56	54	96,4%	52	27	50,0%	51,9%
Métiers de l'instrumentation, de la mesure et du contrôle qualité	17	17	100%	17	7	41,2%	41,2%
Métiers du BTP : Génie civil et construction	55	55	100%	51	31	56,4%	60,8%
Métiers du notariat	22	22	100%	22	13	59,1%	59,1%
Systèmes automatisés, réseaux et informatique industrielle	28	25	89,3%	23	10	40,0%	43,5%
Ensemble	868	823	94,8%	753	429	52,1%	57,0%

Tab 7: Nombre d'inscrits et de diplômés en Licence Professionnelle en 2019-2020 et taux de réponse

¹ Pour les 70 n'ayant pu être contactés, les coordonnées n'étaient plus valides ou sans adresse mail ou téléphone sonnante dans le vide et donc impossibilité de les contacter.

² Le taux brut est le rapport multiplié par 100 du nombre de répondants sur le nombre total de diplômés.

³ En retirant du nombre total de diplômés les étudiants ayant pour adresse fixe l'étranger et ne pouvant être retrouvés par l'adresse annuelle ou par email mais aussi ceux pour lesquelles les coordonnées n'étaient plus valides (adresse, téléphone...), on obtient le taux net de répondants de 57,0%.

Situation principale des diplômés de Licence Professionnelle au 1^{er} décembre 2022

Situation principale au 1^{er} décembre 2022 toutes mentions confondues

Au 1^{er} décembre 2022, sur les 429 diplômés ayant répondu :

- 74,4% sont en emploi salarié ou indépendant soit 319 répondants
- 3,7% sont sans emploi et en recherche d'emploi soit 16 répondants
- 15,6% sont en études ou reprise d'études soit 67 répondants
- 6,3% sont sans emploi et ne recherchent pas de travail soit 27 répondants

Le débouché « normal » de la Licence professionnelle est l'entrée dans la vie active.

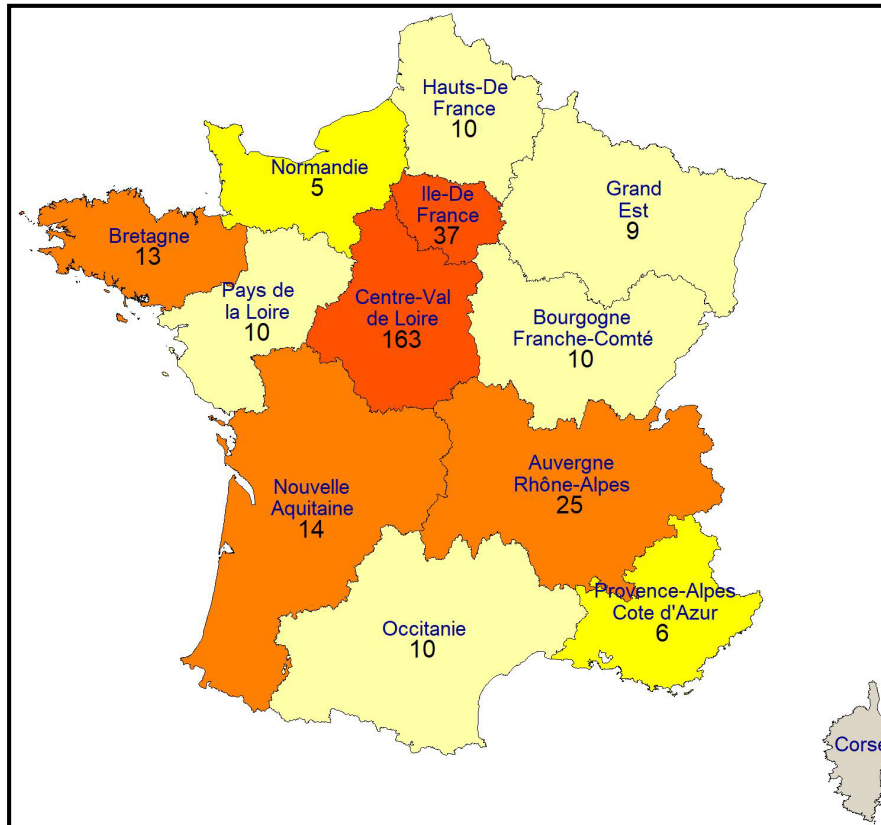
Situation principale au 1^{er} décembre 2022 selon la Licence professionnelle

Intitulé de la Licence professionnelle	Part des répondants en emploi	Part des répondants en recherche d'emploi	Part des répondants en études
Activités juridiques : Marchés public – Métiers de l'achat public	62,5%	0%	25,0%
Assurance, Banque, Finance : Chargé de clientèle	73,7%	0%	10,5%
Cartographie, topographie et systèmes d'information géographique	66,7%	11,1%	22,2%
Chimie analytique, contrôle, qualité, environnement	88,9%	0%	5,6%
Chimie industrielle	60,0%	0%	0%
Chimie : Formulation	73,3%	13,3%	13,3%
Communication et valorisation de la création artistique	69,2%	0%	23,1%
Développement de projets de territoires	100%	-	-
Gestion des achats et des approvisionnements	75,0%	0%	25,0%
Gestion des organisations agricoles et agroalimentaires	94,1%	0%	5,9%
Gestion des organisations de l'économie sociale et solidaire	78,6%	0%	14,3%
Gestion et développement des organisations, des services sportifs et de loisirs	28,6%	28,6%	42,9%
Intervention sociale : Accompagnement de publics spécifiques	84,2%	10,5%	5,3%
Intervention sociale : Médiation par le sport	72,7%	0%	9,1%
Maîtrise de l'énergie, électricité, développement durable	71,4%	0%	28,6%
Management des processus logistiques	75,0%	8,3%	0%
Management et gestion des organisations	75,0%	8,3%	8,3%
Métiers de la gestion et de la comptabilité : Comptabilité et paie	81,0%	0%	19,0%
Métiers de la gestion et de la comptabilité : Fiscalité	76,9%	3,8%	15,4%
Métiers de la GRH : Formation, compétences et emploi	85,7%	0%	7,1%
Métiers de la protection et de la gestion de l'environnement	71,4%	0%	28,6%
Métiers de l'énergétique, de l'environnement et du génie climatique	72,7%	0%	27,3%
Métiers de l'industrie : Conception et amélioration de processus et procédés industriels	66,7%	0%	33,3%
Métiers de l'industrie : Gestion de la production industrielle	84,6%	0%	0%
Métiers de l'industrie : Mécanique	60,9%	8,7%	17,4%
Métiers de l'industrie : Mécatronique, robotique	75,0%	0%	25,0%
Métiers de l'informatique : Développement d'applications	70,4%	3,7%	14,8%
Métiers de l'instrumentation, de la mesure et du contrôle qualité	71,4%	0%	28,6%
Métiers du BTP : Génie civil et construction	77,4%	3,2%	16,1%
Métiers du notariat	61,5%	7,7%	23,1%
Systèmes automatisés, réseaux et informatique industrielle	60,0%	10,0%	20,0%
Ensemble	74,4%	3,7%	15,6%

Tab 8: Part des répondants en emploi ou en recherche d'emploi selon l'intitulé de la Licence Professionnelle

L'exercice d'un emploi salarié ou indépendant au 1^{er} décembre 2022 des diplômés de Licence Professionnelle

Parmi les 319 répondants dont la situation principale est en emploi salarié ou indépendant au 1^{er} décembre 2022, un peu plus de la moitié sont des hommes (53,9%) ; l'âge moyen est de 25,0 ans, l'âge médian est de 24,0 ans et il s'étend de 22 ans à 53 ans. La quasi-totalité des répondants est de nationalité française (96,9%). Pour l'essentiel, l'emploi occupé s'exerce en région Centre-Val de-Loire ou en Ile-de-France. Cinq répondants exercent leur emploi à l'étranger : un en Allemagne, un en Australie, un en Belgique, un en Irlande et un en Suisse. Pour plus de deux répondants sur trois (70,5%) la situation principale était, au 1^{er} décembre 2021, en emploi, un cinquième était en études (20,4%) et 6,3% sans emploi et en recherchant un.



Carte 1 : Région de l'emploi occupé au 1^{er} décembre 2022

Plus finement, en croisant l'origine géographique¹ avec la région de l'emploi occupé, on note que 194 diplômés sont originaires de la région Centre-Val de Loire et parmi eux 139 y travaillent, 24 n'en sont pas originaires mais y travaillent. Sur les 55 diplômés originaires de la région et n'y travaillant pas, 12 exercent leur emploi en Ile de France et 3 à l'étranger.

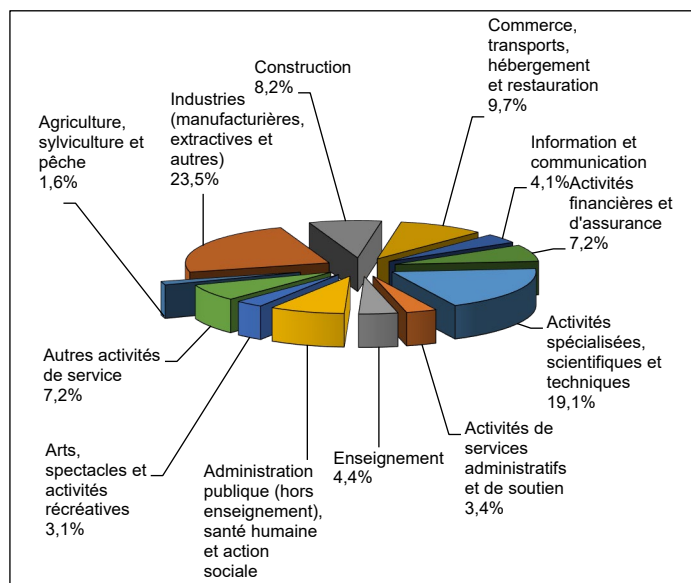
¹ L'origine géographique est appréhendée à partir de l'adresse fixe enregistrée dans la base Apogée.

Caractéristiques de l'emploi occupé au 1^{er} décembre 2022

Pour les diplômés de Licence Professionnelle en emploi au 1^{er} décembre 2022, la durée moyenne de recherche du premier emploi a été de quatre mois. Plus de quatre diplômés sur cinq (84,0%) occupent un emploi stable (contrat à durée indéterminée, fonctionnaire et assimilé, profession libérale...).

Caractéristiques	Promotion 2020 (N=319)
Durée moyenne de recherche du 1 ^{er} emploi	4,1
Nombre moyen d'emploi occupé	1,6
Nature de l'entreprise ¹	88 en Petite entreprise dont 41 en région Centre-Val de Loire 67 en Moyenne entreprise dont 32 en région Centre-Val de Loire 164 en Grande entreprise dont 90 en région Centre-Val de Loire
Type de contrat	253 CDI, 10 Fonctionnaire ou assimilé, 5 Profession libérale, indépendant, chef d'entreprise, auto-entrepreneur 36 CDD, 12 Intérimaire, 2 intermittent du spectacle, pigiste, 1 Volontariat international
Nature de l'emploi	314 temps plein 5 temps partiel
Salaire moyen net mensuel temps plein (hors primes)	1921 euros
Salaire médian net mensuel temps plein (hors primes)	1800 euros

Tab 9: Caractéristiques de l'emploi occupé au 1er décembre 2022



Graph 1: Secteur d'activité économique de l'emploi occupé au 1^{er} décembre 2022

Catégorie socioprofessionnelle

Près de trois emplois occupés sur quatre (74,3%) sont des emplois dits intermédiaires (techniciens, agents de maîtrise...) et moins d'un sur cinq (18,2%) de type cadre.

Catégorie socioprofessionnelle	Promotion 2020 (N=319)
Agriculteur	0,9%
Artisan, commerçant, chef d'entreprise	0,6%
Profession libérale	0,3%
Personnel de catégorie A de la fonction publique	2,2%
Ingénieur, cadre, professions libérales, professions intellectuelles supérieures	15,0%
Personnel de catégorie B de la fonction publique	3,4%
Emploi de niveau intermédiaire : technicien, agent de maîtrise, maîtrise administrative et commerciale, VRP	69,9%
Personnel de catégorie C de la fonction publique	0,6%
Manœuvre, ouvrier	2,5%
Employé administratif d'entreprise, de commerce, personnel de service	4,4%
Total	100%

Tab 10: Catégorie socioprofessionnelle des diplômés de Licence Professionnelle en emploi au 1er décembre 2022

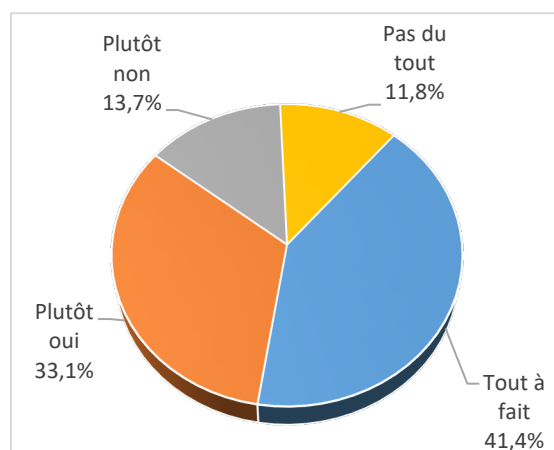
¹ On qualifie de « Petite entreprise » une entreprise de moins de 50 salariés ou de « Grande entreprise » une de 500 salariés et plus.

Origine et perception de l'emploi occupé

Le stage, le contrat d'apprentissage ou contrat de professionnalisation effectué durant les études, la réponse à une annonce hors Pôle emploi ou autre organisme de même type (presse, internet...) ou suite à un dépôt de CV en ligne mais aussi les relations personnelles (réseau) ou encore la candidature spontanée sont pour les trois quarts (74,0%) à l'origine des emplois occupés. Un répondant sur quatre (74,5%) exerçant une activité professionnelle au 1^{er} décembre 2022 estime que leur emploi correspond à un niveau bac +3.

Origine	Promotion 2020 (N=319)
Suite à un stage, au contrat d'apprentissage ou contrat de professionnalisation effectué durant vos études	31,0%
En réponse à une annonce hors Pôle emploi (presse, Internet...)	11,6%
Suite à un dépôt de CV en ligne	11,3%
Grâce à des relations personnelles (réseau)	10,7%
Suite à une candidature spontanée	9,4%
Cabinet de recrutement	4,7%
Suite à une mission d'intérim ou un CDD	4,4%
Via LinkedIn ou autres réseaux professionnels	4,4%
Par Pôle emploi (anciennement ANPE) ou autres organismes	3,1%
Vous avez créé votre emploi	1,3%
Suite à la réussite d'un concours	0,9%
Nouvelles fonctions dans la même entreprise	0,9%
Forums et salons	0,9%
Retour à l'emploi occupé avant le diplôme préparé	0,6%
Démarchage direct de l'entreprise	0,6%
Ils sont venus le recruter	0,3%
Indeed	0,3%
La secu recrute.fr	0,3%
Site lasecurecrute puis évolution en interne	0,3%
Projet de création réfléchi depuis des années	0,3%
Non renseignée	2,5%
Total	100%

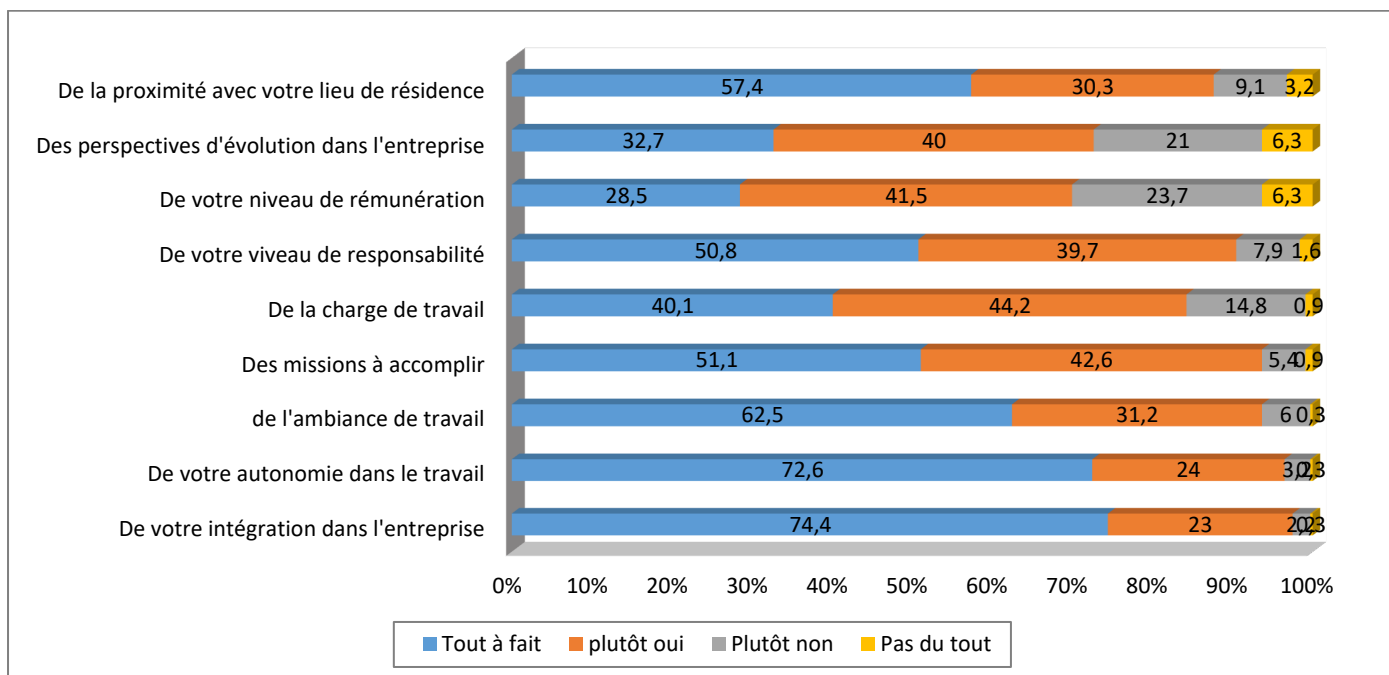
Tab 11: Origine de l'emploi occupé au 1er décembre 2022



Graph 2: Perception de l'emploi occupé au 1er décembre 2022

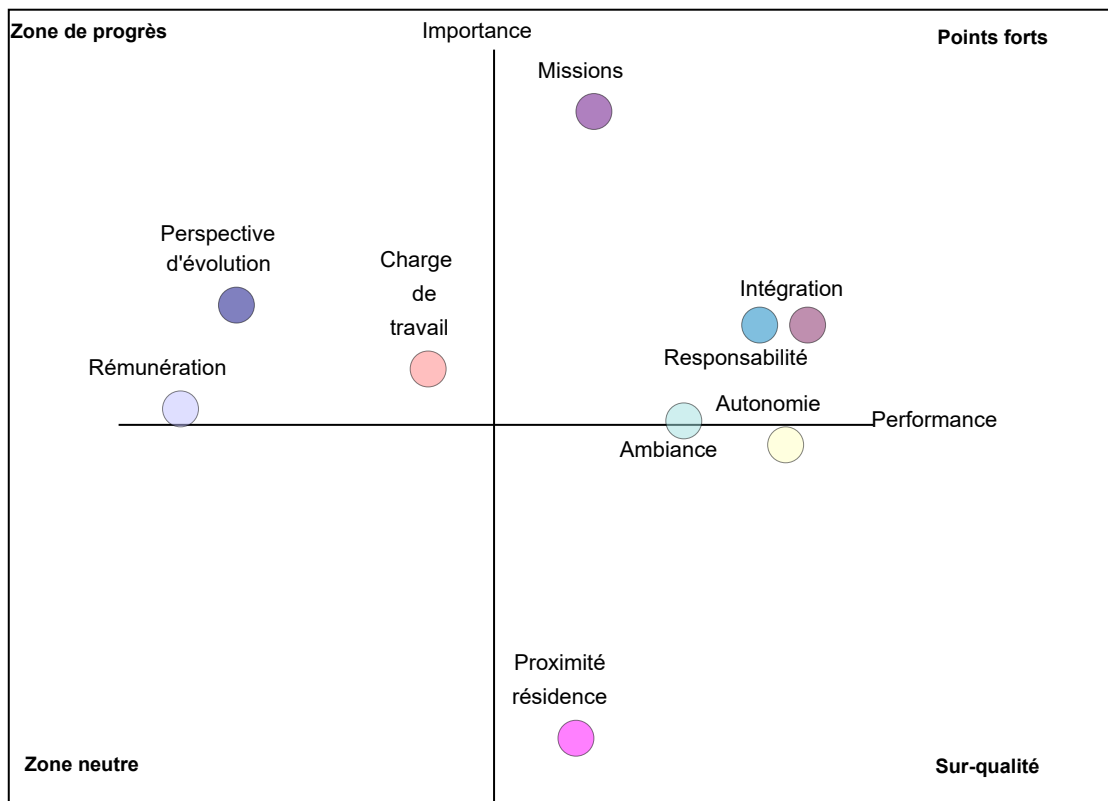
Degré de satisfaction selon différents critères de l'emploi occupé

Globalement, la plupart des répondants sont plutôt satisfaits (37,8%), voire tout à fait satisfaits (55,7%), de l'emploi qu'ils occupent au 1^{er} décembre 2022. L'insatisfaction notée se situe le plus souvent au niveau des perspectives d'évolution dans l'entreprise, du niveau de la rémunération, mais aussi de la charge de travail ou du niveau de responsabilité. A contrario, les critères tels que l'intégration dans l'entreprise, l'autonomie dans le travail, l'ambiance de travail mais aussi les missions à accomplir sont jugés plutôt satisfaisants voire très satisfaisants.



Graph 3: Degré de satisfaction selon différents critères de l'emploi occupé

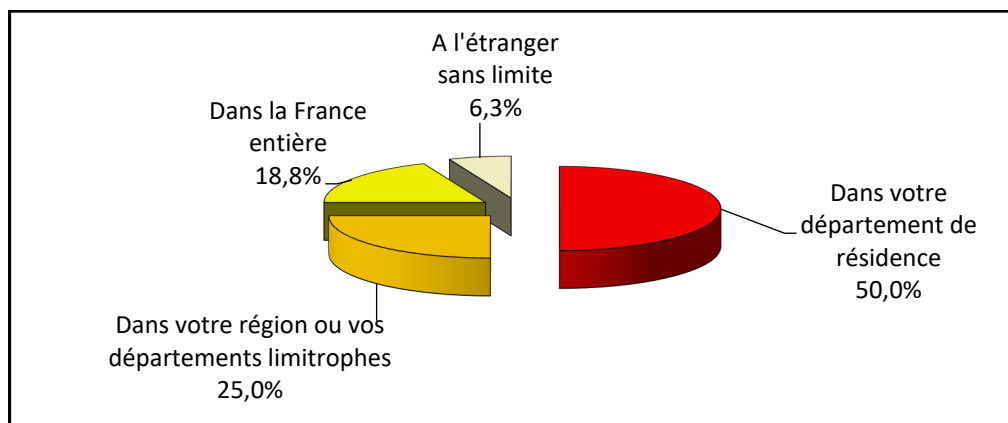
Cette matrice est une synthèse basée sur une échelle d'importance/performance selon deux dimensions en parallèle : la performance, évaluée par la note moyenne de satisfaction de 1 à 10 et, l'importance, mesurée par le coefficient de corrélation du critère avec l'évaluation globale. On obtient alors un classement des critères les plus corrélés avec la satisfaction globale de l'emploi occupé, que l'on peut donc considérer comme les plus importants aux yeux des répondants.



Un cinquième (20,1%) des diplômés en emploi au 1^{er} décembre 2022 sont à la recherche d'un nouvel emploi. Ils ont d'ailleurs déclaré, le plus souvent, être globalement insatisfaits voire très insatisfaits de l'emploi qu'ils occupent (70,6%) quand cela ne concernent que 18,5% de ceux qui sont globalement satisfaits voire très satisfaits.

Être sans emploi et en recherche d'emploi au 1er décembre 2022

Parmi les seize répondants dont la situation principale est sans emploi et en recherche d'emploi au 1^{er} décembre 2022, onze sont des femmes; l'âge moyen est de 27,4 ans, l'âge médian est de 24,0 ans et il s'étend de 22 ans à 49 ans. Quatorze sont de nationalité française.

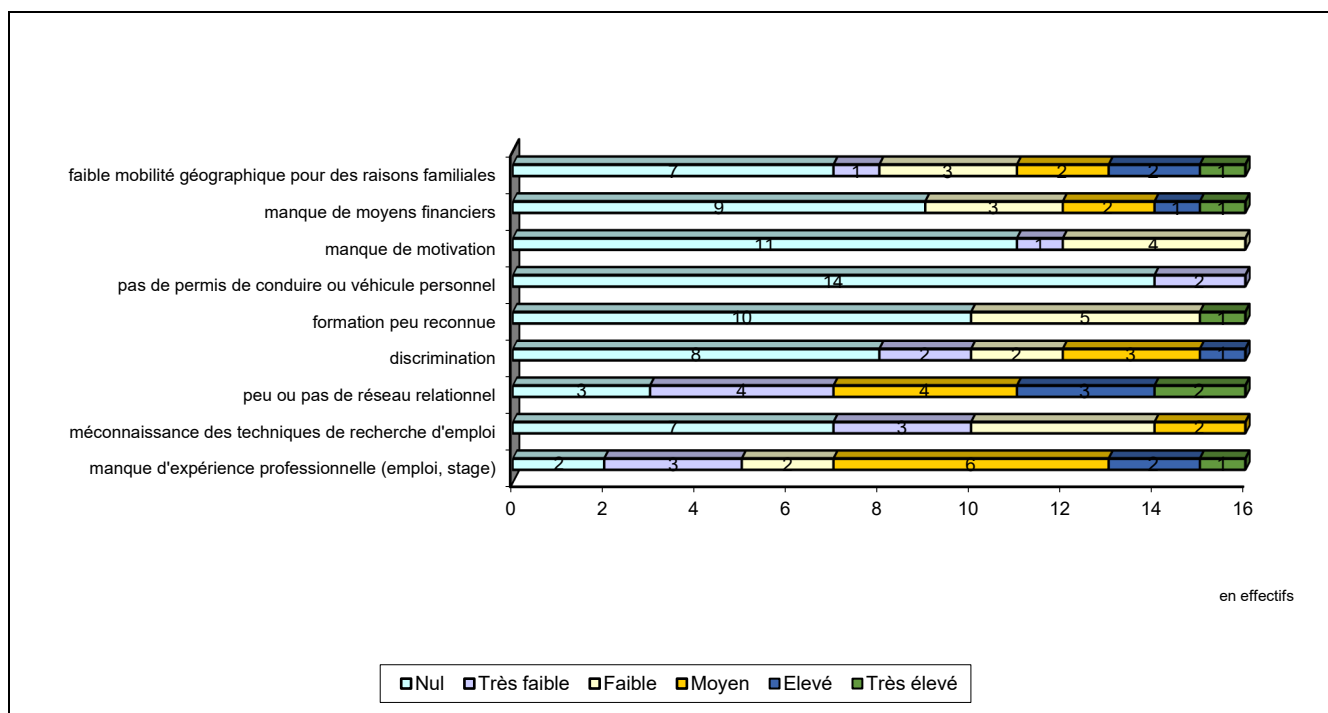


Graph 4: Lieu privilégié de recherche d'emploi

Parmi ces 16 répondants en recherche d'emploi au 1^{er} décembre 2021, 8 déclarent être à la recherche d'un nouvel emploi pour les raisons principales suivantes : emploi occupé ne correspondant pas à leurs attentes (2 répondants), suite à une fin de contrat en CDD (2 répondants), pour une meilleure rémunération (1 répondant) mais aussi suite à un licenciement (1 répondant), changement de département (1 répondant) ou encore désir de travailler à l'étranger pour découvrir le monde (1 répondant).

Au 1^{er} décembre 2021, 5 de ces répondants étaient en emploi, 6 étaient en poursuite d'études dont 1 en contrat d'apprentissage. Parmi ces 6 diplômés, cinq ont connu deux années immédiates de poursuite d'études pour effectuer un Master. Quatre autres déclarent être en recherche d'emploi au 1^{er} décembre 2021 et un avoir été sans emploi et n'en recherchant pas.

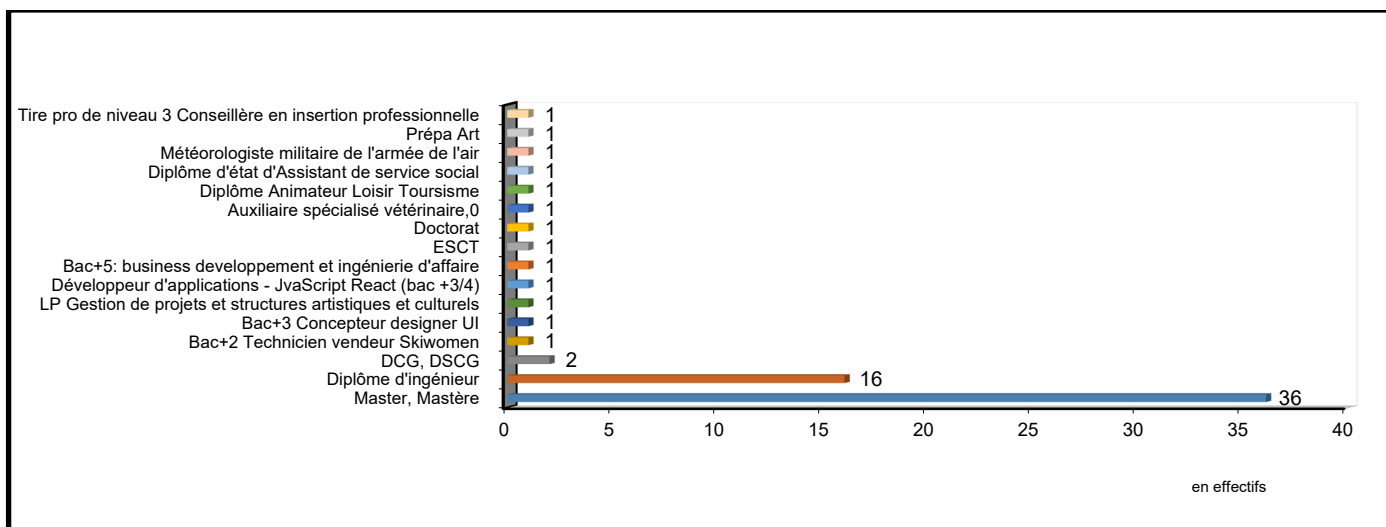
Parmi les différents freins énoncés dans le graphique ci-dessous, le peu ou pas de réseau relationnel est celui ayant le plus fort impact dans la recherche d'emploi, à cela s'ajoute le manque d'expérience professionnelle (emploi, stage).



Graph 5: Impact des différents freins dans la recherche d'emploi des diplômés de Licence Professionnelle

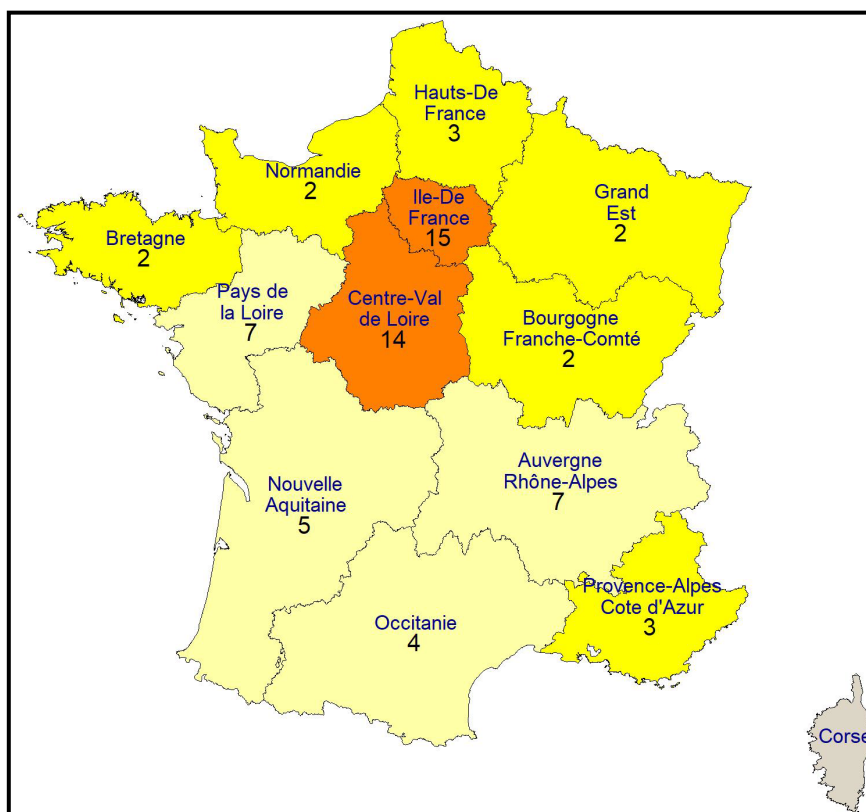
La poursuite d'études au 1^{er} décembre 2022 des diplômés de Licence Professionnelle

Parmi les soixante-sept répondants en poursuite d'études au 1^{er} décembre 2022, études constituant leur activité principale, trente-huit sont des hommes; l'âge moyen est de 24,4 ans, l'âge médian est de 23,0 ans et il s'étend de 22 ans à 45 ans. Huit de ces répondants sont de nationalité étrangère.



Graph 6: Formation suivie au 1er décembre 2022 par les diplômés de Licence Professionnelle

Parmi les soixante-sept répondants en poursuite d'études, quatorze sont en région Centre-Val de Loire et parmi eux sept font un Master ou Mastère et deux préparent un diplôme d'ingénieur.



Carte 2: Région de la formation suivie au 1er décembre 2022

Tout en poursuivant leurs études, quarante-quatre déclarent occuper un emploi dont trente-trois dans le cadre d'un contrat d'apprentissage et six en contrat de professionnalisation.

Au 1^{er} décembre 2021, cinquante-cinq de ces diplômés étaient en poursuite d'études dont trente-quatre avec un emploi (28 en contrat d'apprentissage et trois en contrat de professionnalisation), six étaient en emploi, quatre sans emploi et en recherchant un et deux sans emploi et n'en recherchant pas. Quarante ont connu trois années immédiates de poursuite d'études.

Les indicateurs d'insertion professionnelle

Les indicateurs mesurant l'employabilité

Depuis l'enquête annuelle de recensement réalisée en Janvier 2004 par l'INSEE, la notion d'activité a changé : « la population active regroupe la population active occupée (appelée aussi population active ayant un emploi) et les chômeurs ; elle inclut les personnes exerçant à titre secondaire une activité professionnelle, notamment les étudiants ayant une activité réduite et les retraités continuant une activité professionnelle »¹.

➤ Indicateur 1 : Taux d'activité²

Il rapporte le nombre de diplômés sur le marché du travail (en emploi ou en recherchant un, en études et exerçant un emploi à la date d'observation) sur la population des répondants.

Intitulé de la Licence Professionnelle	Taux d'activité au 1 ^{er} /12/2022	Taux d'activité au 1 ^{er} /12/2021
Activités juridiques : Marchés public – Métiers de l'achat public	75,0%	75,0%
Assurance, Banque, Finance : Chargé de clientèle	84,2%	94,7%
Communication et valorisation de la création artistique	76,9%	84,6%
Gestion des achats et des approvisionnements	100%	87,5%
Gestion des organisations agricoles et agroalimentaires	100%	94,1%
Gestion des organisations de l'économie sociale et solidaire	85,7%	78,6%
Intervention sociale : Accompagnement de publics spécifiques	94,7%	84,2%
Management et gestion des organisations	91,7%	75,0%
Métiers de la gestion et de la comptabilité : Comptabilité et paie	95,2%	76,2%
Métiers de la gestion et de la comptabilité : Fiscalité	96,2%	88,5%
Métiers de la GRH : Formation, compétences et emploi	92,9%	92,9%
Métiers du notariat	84,6%	84,6%
Ensemble Domaine Droit, Economie, Gestion	90,8%	85,3%
Cartographie, topographie et systèmes d'information géographique	88,9%	44,4%
Développement de projets de territoires	100%	100%
Métiers de la protection et de la gestion de l'environnement	71,4%	57,1%
Ensemble Domaine Sciences Humaines et sociales	85,0%	60,0%
Chimie analytique, Contrôle, Qualité, Environnement	88,9%	83,3%
Chimie industrielle	60,0%	80,0%
Chimie : Formulation	100%	86,7%
Gestion et développement des organisations, des services sportifs et de loisirs	71,4%	28,6%
Intervention sociale : Médiation par le sport	81,8%	81,8%
Maîtrise de l'énergie, Electricité, Développement durable	100%	100%
Management des processus logistiques	83,3%	75,0%
Métiers de l'énergétique, de l'environnement et du génie climatique	90,9%	90,9%
Métiers de l'industrie : Conception et amélioration de processus et procédés industriels	91,7%	100%
Métiers de l'industrie : Gestion de la production industrielle	84,6%	84,6%
Métiers de l'industrie : Mécanique	73,9%	69,6%
Métiers de l'industrie : Mécatronique, robotique	87,5%	81,2%
Métiers de l'informatique : Développement d'applications	81,5%	88,9%
Métiers de l'instrumentation, de la mesure et du contrôle qualité	100%	85,7%
Métiers du BTP : Génie civil et construction	93,5%	96,8%
Systèmes automatisés, réseaux et informatique industrielle	90,0%	100%
Ensemble Domaine Sciences, Technologies, Santé	86,7%	84,9%
Ensemble	88,3%	83,9%

Tab 12: taux d'activité des diplômés selon le domaine et l'intitulé de la Licence Professionnelle (N=429)

¹ INSEE Centre : « Etre jeune entre 20 et 30 ans ? » in Les jeunes en région Centre, pp 6-8, juin 2008

² Taux d'activité : (en emploi+en recherche+en études avec emploi) / (en emploi+en recherche+en études avec emploi+en études sans emploi+autres situations). La catégorie « autres situations » regroupent vingt-sept diplômés au 1^{er} décembre 2022 dont dix-sept ont déclaré n'avoir pas d'emploi mais en avoir trouvé un commençant après le 1^{er} décembre 2022 et quinze au 1^{er} décembre 2021 dont cinq ont déclaré en avoir trouvé un mais commençant après le 1^{er} décembre 2021.

Aucune poursuite ou reprise d'études au 1^{er} décembre 2022 signifie que le diplômé n'était pas en études pour les deux années suivant l'obtention de sa Licence professionnelle : 262 répondants.

Aucune poursuite ou reprise d'études au 1^{er} décembre 2021 signifie que le diplômé n'était pas en études pour l'année suivant l'obtention de sa Licence professionnelle : 282 répondants.

Intitulé de la Licence Professionnelle	Taux d'activité au 1 ^{er} /12/2022	Taux d'activité au 1 ^{er} /12/2021
Activités juridiques : Marchés public – Métiers de l'achat public	100%	83,3%
Assurance, Banque, Finance : Chargé de clientèle	100%	100%
Communication et valorisation de la création artistique	90,9%	83,3%
Gestion des achats et des approvisionnements	100%	83,3%
Gestion des organisations agricoles et agroalimentaires	100%	100%
Gestion des organisations de l'économie sociale et solidaire	100%	90,0%
Intervention sociale : Accompagnement de publics spécifiques	100%	92,9%
Management et gestion des organisations	85,7%	85,7%
Métiers de la gestion et de la comptabilité : Comptabilité et paie	100%	83,3%
Métiers de la gestion et de la comptabilité : Fiscalité	100%	84,6%
Métiers de la GRH : Formation, compétences et emploi	85,7%	100%
Métiers du notariat	66,7%	66,7%
Ensemble Domaine Droit, Economie, Gestion	96,1%	89,2%
Cartographie, topographie et systèmes d'information géographique	100%	80,0%
Développement de projets de territoire	100%	100%
Métiers de la protection et de la gestion de l'environnement	100%	60,0%
Ensemble Domaine Sciences Humaines et sociales	100%	76,9%
Chimie analytique, Contrôle, Qualité, Environnement	93,3%	93,3%
Chimie industrielle	75,0%	100%
Chimie : Formulation	100%	91,7%
Gestion et développement des organisations, des services sportifs et de loisirs	100%	100%
Intervention sociale : Médiation par le sport	80,0%	83,3%
Maîtrise de l'énergie, Electricité, Développement durable	100%	100%
Management des processus logistiques	75,0%	100%
Métiers de l'énergétique, de l'environnement et du génie climatique	100%	100%
Métiers de l'industrie : Conception et amélioration de processus et procédés industriels	100%	100%
Métiers de l'industrie : Gestion de la production industrielle	87,5%	100%
Métiers de l'industrie : Mécanique	88,2%	77,8%
Métiers de l'industrie : Mécatronique, robotique	100%	91,7%
Métiers de l'informatique : Développement d'applications	100%	94,7%
Métiers de l'instrumentation, de la mesure et du contrôle qualité	100%	100%
Métiers du BTP : Génie civil et construction	95,5%	100%
Systèmes automatisés, réseaux et informatique industrielle	88,9%	100%
Ensemble Domaine Sciences, Technologies, Santé	93,2%	94,3%
Ensemble	94,7%	91,5%

Tab 13: taux d'activité des diplômés n'ayant connu aucune poursuite ou reprise d'études selon le domaine et l'intitulé de la Licence Professionnelle

➤ Indicateur 2 : Taux d'emploi¹

Au sens de l'INSEE, « le taux d'emploi est la proportion de personnes disposant d'un emploi parmi celles en âge de travailler (15 à 64 ans). Le taux d'emploi reflète la capacité d'une économie à utiliser ses ressources en main d'œuvre ». L'ensemble des répondants est concerné, la tranche d'âge étant de 22 à 53 ans au 1^{er} décembre 2022.

Intitulé de la Licence Professionnelle	Taux d'emploi au 1 ^{er} /12/2022	Taux d'emploi au 1 ^{er} /12/2021
Activités juridiques : Marchés public – Métiers de l'achat public	75,0%	50,0%
Assurance, Banque, Finance : Chargé de clientèle	84,2%	94,7%
Communication et valorisation de la création artistique	76,9%	76,9%
Gestion des achats et des approvisionnements	100%	87,5%
Gestion des organisations agricoles et agroalimentaires	100%	88,2%
Gestion des organisations de l'économie sociale et solidaire	85,7%	71,4%
Intervention sociale : Accompagnement de publics spécifiques	94,7%	73,7%
Management et gestion des organisations	83,3%	75,0%
Métiers de la gestion et de la comptabilité : Comptabilité et paie	95,2%	66,7%
Métiers de la gestion et de la comptabilité : Fiscalité	92,3%	73,1%
Métiers de la GRH : Formation, compétences et emploi	92,9%	71,4%
Métiers du notariat	76,9%	84,6%
Ensemble Domaine Droit, Economie, Gestion	88,0%	76,6%
Cartographie, topographie et systèmes d'information géographique	77,8%	44,4%
Développement de projets de territoires	100%	100%
Métiers de la protection et de la gestion de l'environnement	71,4%	42,9%
Ensemble Domaine Sciences Humaines et sociales	80,0%	55,0%
Chimie analytique, Contrôle, Qualité, Environnement	88,9%	77,8%
Chimie industrielle	60,0%	80,0%
Chimie : Formulation	86,7%	73,3%
Gestion et développement des organisations, des services sportifs et de loisirs	42,9%	28,6%
Intervention sociale : Médiation par le sport	81,8%	81,8%
Maîtrise de l'énergie, Electricité, Développement durable	100%	85,7%
Management des processus logistiques	83,3%	58,3%
Métiers de l'énergétique, de l'environnement et du génie climatique	90,9%	90,9%
Métiers de l'industrie : Conception et amélioration de processus et procédés industriels	91,7%	91,7%
Métiers de l'industrie : Gestion de la production industrielle	84,6%	76,9%
Métiers de l'industrie : Mécanique	65,2%	60,9%
Métiers de l'industrie : Mécatronique, robotique	87,5%	81,2%
Métiers de l'informatique : Développement d'applications	77,8%	85,2%
Métiers de l'instrumentation, de la mesure et du contrôle qualité	100%	71,4%
Métiers du BTP : Génie civil et construction	90,3%	96,8%
Systèmes automatisés, réseaux et informatique industrielle	80,0%	90,0%
Ensemble Domaine Sciences, Technologies, Santé	82,2%	79,1%
Ensemble	84,5%	76,9%

Tab 14: taux d'emploi des diplômés selon le domaine et l'intitulé de la Licence Professionnelle (N=429)

¹ Taux d'emploi : (en emploi+en études avec emploi) / (en emploi+en recherche+en études avec ou sans emploi+autres situations)

Aucune poursuite ou reprise d'études au 1^{er} décembre 2022 signifie que le diplômé n'était pas en études pour les deux années suivant l'obtention de sa Licence professionnelle : 262 répondants.

Aucune poursuite ou reprise d'études au 1^{er} décembre 2021 signifie que le diplômé n'était pas en études pour l'année suivant l'obtention de sa Licence professionnelle : 282 répondants.

Intitulé de la Licence Professionnelle	Taux d'emploi au 1 ^{er} /12/2022	Taux d'emploi au 1 ^{er} /12/2021
Activités juridiques : Marchés public – Métiers de l'achat public	100%	50,0%
Assurance, Banque, Finance : Chargé de clientèle	100%	100%
Communication et valorisation de la création artistique	90,9%	75,0%
Gestion des achats et des approvisionnements	100%	83,3%
Gestion des organisations agricoles et agroalimentaires	100%	92,3%
Gestion des organisations de l'économie sociale et solidaire	100%	80,0%
Intervention sociale : Accompagnement de publics spécifiques	92,3%	78,6%
Management et gestion des organisations	85,7%	85,7%
Métiers de la gestion et de la comptabilité : Comptabilité et paie	100%	66,7%
Métiers de la gestion et de la comptabilité : Fiscalité	91,7%	53,8%
Métiers de la GRH : Formation, compétences et emploi	85,7%	71,4%
Métiers du notariat	66,7%	66,7%
Ensemble Domaine Droit, Economie, Gestion	94,2%	75,7%
Cartographie, topographie et systèmes d'information géographique	80,0%	80,0%
Développement de projets de territoires	100%	100%
Métiers de la protection et de la gestion de l'environnement	100%	40,0%
Ensemble Domaine Sciences Humaines et sociales	90,9%	69,2%
Chimie analytique, Contrôle, Qualité, Environnement	93,3%	86,7%
Chimie industrielle	75,0%	100%
Chimie : Formulation	90,9%	75,0%
Gestion et développement des organisations, des services sportifs et de loisirs	100%	100%
Intervention sociale : Médiation par le sport	80,0%	83,3%
Maîtrise de l'énergie, Electricité, Développement durable	100%	83,3%
Management des processus logistiques	75,0%	75,0%
Métiers de l'énergétique, de l'environnement et du génie climatique	100%	100%
Métiers de l'industrie : Conception et amélioration de processus et procédés industriels	100%	83,3%
Métiers de l'industrie : Gestion de la production industrielle	87,5%	87,5%
Métiers de l'industrie : Mécanique	76,4%	72,2%
Métiers de l'industrie : Mécatronique, robotique	100%	91,7%
Métiers de l'informatique : Développement d'applications	93,7%	89,5%
Métiers de l'instrumentation, de la mesure et du contrôle qualité	100%	66,7%
Métiers du BTP : Génie civil et construction	90,9%	100%
Systèmes automatisés, réseaux et informatique industrielle	77,8%	88,9%
Ensemble Domaine Sciences, Technologies, Santé	89,2%	86,7%
Ensemble	91,2%	81,6%

Tab 15: taux d'emploi des diplômés n'ayant connu aucune poursuite ou reprise d'études selon le domaine et l'intitulé de la Licence Professionnelle

➤ Indicateur 3 : Taux d'employabilité

Le taux d'employabilité est le rapport entre le taux d'emploi et le taux d'activité. Plus on s'éloigne de 100, plus il y a de diplômés n'ayant pas d'emploi parmi les répondants.

Intitulé de la Licence Professionnelle	Taux d'employabilité au 1 ^{er} /12/2022	Taux d'employabilité au 1 ^{er} /12/2021
Activités juridiques : Marchés public – Métiers de l'achat public	100%	66,7%
Assurance, Banque, Finance : Chargé de clientèle	100%	100%
Communication et valorisation de la création artistique	100%	89,9%
Gestion des achats et des approvisionnements	100%	100%
Gestion des organisations agricoles et agroalimentaires	100%	93,7%
Gestion des organisations de l'économie sociale et solidaire	100%	90,8%
Intervention sociale : Accompagnement de publics spécifiques	100%	87,5%
Management et gestion des organisations	90,8%	100%
Métiers de la gestion et de la comptabilité : Comptabilité et paie	100%	87,5%
Métiers de la gestion et de la comptabilité : Fiscalité	95,9%	82,6%
Métiers de la GRH : Formation, compétences et emploi	100%	76,9%
Métiers du notariat	90,9%	100%
Ensemble Domaine Droit, Economie, Gestion	96,9%	89,8%
Cartographie, topographie et systèmes d'information géographique	87,5%	100%
Développement de projets de territoires	100%	100%
Métiers de la protection et de la gestion de l'environnement	100%	75,1%
Ensemble Domaine Sciences Humaines et sociales	94,1%	91,7%
Chimie analytique, Contrôle, Qualité, Environnement	100%	93,4%
Chimie industrielle	100%	100%
Chimie : Formulation	86,7%	84,5%
Gestion et développement des organisations, des services sportifs et de loisirs	60,1%	100%
Intervention sociale : Médiation par le sport	100%	100%
Maîtrise de l'énergie, Electricité, Développement durable	100%	85,7%
Management des processus logistiques	100%	77,7%
Métiers de l'énergétique, de l'environnement et du génie climatique	100%	100%
Métiers de l'industrie : Conception et amélioration de processus et procédés industriels	100%	91,7%
Métiers de l'industrie : Gestion de la production industrielle	100%	90,9%
Métiers de l'industrie : Mécanique	88,2%	87,5%
Métiers de l'industrie : Mécatronique, robotique	100%	100%
Métiers de l'informatique : Développement d'applications	95,5%	95,8%
Métiers de l'instrumentation, de la mesure et du contrôle qualité	100%	83,3%
Métiers du BTP : Génie civil et construction	96,6%	100%
Systèmes automatisés, réseaux et informatique industrielle	88,9%	90,0%
Ensemble Domaine Sciences, Technologies, Santé	94,8%	93,2%
Ensemble	95,7%	91,7%

Tab 16: taux d'employabilité des diplômés selon le domaine et l'intitulé de la Licence Professionnelle (N=429)

Aucune poursuite ou reprise d'études au 1^{er} décembre 2022 signifie que le diplômé n'était pas en études pour les deux années suivant l'obtention de sa Licence professionnelle : 262 répondants.

Aucune poursuite ou reprise d'études au 1^{er} décembre 2021 signifie que le diplômé n'était pas en études pour l'année suivant l'obtention de sa Licence professionnelle : 282 répondants.

Intitulé de la Licence Professionnelle	Taux d'employabilité au 1 ^{er} /12/2022	Taux d'employabilité au 1 ^{er} /12/2021
Activités juridiques : Marchés public – Métiers de l'achat public	100%	60,0%
Assurance, Banque, Finance : Chargé de clientèle	100%	100%
Communication et valorisation de la création artistique	100%	90,0%
Gestion des achats et des approvisionnements	100%	100%
Gestion des organisations agricoles et agroalimentaires	100%	92,3%
Gestion des organisations de l'économie sociale et solidaire	100%	88,9%
Intervention sociale : Accompagnement de publics spécifiques	92,3%	84,6%
Management et gestion des organisations	100%	100%
Métiers de la gestion et de la comptabilité : Comptabilité et paie	100%	80,1%
Métiers de la gestion et de la comptabilité : Fiscalité	91,7%	63,6%
Métiers de la GRH : Formation, compétences et emploi	100%	71,4%
Métiers du notariat	100%	100%
Ensemble Domaine Droit, Economie, Gestion	98,0%	84,9%
Cartographie, topographie et systèmes d'information géographique	80,0%	100%
Développement de projets de territoires	100%	100%
Métiers de la protection et de la gestion de l'environnement	100%	66,7%
Ensemble Domaine Sciences Humaines et sociales	90,9%	90,0%
Chimie analytique, Contrôle, Qualité, Environnement	100%	92,9%
Chimie industrielle	100%	100%
Chimie : Formulation	90,9%	81,8%
Gestion et développement des organisations, des services sportifs et de loisirs	100%	100%
Intervention sociale : Médiation par le sport	100%	100%
Maîtrise de l'énergie, Electricité, Développement durable	100%	83,3%
Management des processus logistiques	100%	75,0%
Métiers de l'énergétique, de l'environnement et du génie climatique	100%	100%
Métiers de l'industrie : Conception et amélioration de processus et procédés industriels	100%	83,3%
Métiers de l'industrie : Gestion de la production industrielle	100%	87,5%
Métiers de l'industrie : Mécanique	86,6%	92,8%
Métiers de l'industrie : Mécatronique, robotique	100%	100%
Métiers de l'informatique : Développement d'applications	93,7%	94,5%
Métiers de l'instrumentation, de la mesure et du contrôle qualité	100%	66,7%
Métiers du BTP : Génie civil et construction	95,2%	100%
Systèmes automatisés, réseaux et informatique industrielle	87,5%	88,9%
Ensemble Domaine Sciences, Technologies, Santé	95,7%	91,9%
Ensemble	96,3%	89,2%

Tab 17: taux d'employabilité des diplômés n'ayant connu aucune poursuite ou reprise d'études selon le domaine et l'intitulé de la Licence Professionnelle

➤ Indicateur 4 : Taux d'insertion¹

Le taux d'insertion est le taux d'emploi sans les étudiants.

Intitulé de la Licence Professionnelle	Taux d'insertion au 1 ^{er} /12/2022 N=362	Taux d'insertion au 1 ^{er} /12/2021 N=289
Activités juridiques : Marchés public – Métiers de l'achat public	83,3%	50,0%
Assurance, Banque, Finance : Chargé de clientèle	82,4%	100%
Communication et valorisation de la création artistique	90,0%	81,8%
Gestion des achats et des approvisionnements	100%	80,0%
Gestion des organisations agricoles et agroalimentaires	100%	92,9%
Gestion des organisations de l'économie sociale et solidaire	91,7%	81,8%
Intervention sociale : Accompagnement de publics spécifiques	88,9%	86,7%
Management et gestion des organisations	81,8%	87,5%
Métiers de la gestion et de la comptabilité : Comptabilité et paie	100%	69,2%
Métiers de la gestion et de la comptabilité : Fiscalité	90,9%	68,7%
Métiers de la GRH : Formation, compétences et emploi	92,3%	62,5%
Métiers du notariat	80,0%	83,3%
Ensemble Domaine Droit, Economie, Gestion	90,5%	80,0%
Cartographie, topographie et systèmes d'information géographique	85,7%	80,0%
Développement de projets de territoires	100%	100%
Métiers de la protection et de la gestion de l'environnement	100%	66,7%
Ensemble Domaine Sciences Humaines et sociales	93,7%	83,3%
Chimie analytique, Contrôle, Qualité, Environnement	94,1%	87,5%
Chimie industrielle	60,0%	100%
Chimie : Formulation	84,6%	83,3%
Gestion et développement des organisations, des services sportifs et de loisirs	50,0%	50,0%
Intervention sociale : Médiation par le sport	80,0%	85,7%
Maîtrise de l'énergie, Electricité, Développement durable	100%	80,0%
Management des processus logistiques	75,0%	75,0%
Métiers de l'énergétique, de l'environnement et du génie climatique	100%	100%
Métiers de l'industrie : Conception et amélioration de processus et procédés industriels	100%	85,7%
Métiers de l'industrie : Gestion de la production industrielle	84,6%	88,9%
Métiers de l'industrie : Mécanique	73,7%	72,2%
Métiers de l'industrie : Mécatronique, robotique	100%	100%
Métiers de l'informatique : Développement d'applications	82,6%	93,7%
Métiers de l'instrumentation, de la mesure et du contrôle qualité	100%	66,7%
Métiers du BTP : Génie civil et construction	92,3%	100%
Systèmes automatisés, réseaux et informatique industrielle	75,0%	88,9%
Ensemble Domaine Sciences, Technologies, Santé	85,6%	87,9%
Ensemble	88,1%	84,4%

Tab 18: taux d'insertion des diplômés selon le domaine et l'intitulé de la Licence Professionnelle

¹ Taux d'insertion : (en emploi) / (en emploi + en recherche+autres situations)

Aucune poursuite ou reprise d'études au 1^{er} décembre 2022 signifie que le diplômé n'était pas en études pour les deux années suivant l'obtention de sa Licence professionnelle.

Aucune poursuite ou reprise d'études au 1^{er} décembre 2021 signifie que le diplômé n'était pas en études pour l'année suivant l'obtention de sa Licence professionnelle.

Intitulé de la Licence Professionnelle	Taux d'insertion au 1^{er}/12/2022 N=252	Taux d'insertion au 1^{er}/12/2021 N=263
Activités juridiques : Marchés public – Métiers de l'achat public	100%	50,0%
Assurance, Banque, Finance : Chargé de clientèle	100%	100%
Communication et valorisation de la création artistique	100%	81,8%
Gestion des achats et des approvisionnements	100%	80,0%
Gestion des organisations agricoles et agroalimentaires	100%	92,3%
Gestion des organisations de l'économie sociale et solidaire	100%	80,0%
Intervention sociale : Accompagnement de publics spécifiques	92,3%	84,6%
Management et gestion des organisations	85,7%	85,7%
Métiers de la gestion et de la comptabilité : Comptabilité et paie	100%	66,7%
Métiers de la gestion et de la comptabilité : Fiscalité	90,9%	58,3%
Métiers de la GRH : Formation, compétences et emploi	85,7%	71,4%
Métiers du notariat	66,7%	66,7%
Ensemble Domaine Droit, Economie, Gestion	94,9%	77,9%
Cartographie, topographie et systèmes d'information géographique	80,0%	80,0%
Développement de projets de territoires	100%	100%
Métiers de la protection et de la gestion de l'environnement	100%	66,7%
Ensemble Domaine Sciences Humaines et sociales	90,9%	81,8%
Chimie analytique, Contrôle, Qualité, Environnement	93,3%	86,7%
Chimie industrielle	75,0%	100%
Chimie : Formulation	90,9%	81,8%
Gestion et développement des organisations, des services sportifs et de loisirs	100%	100%
Intervention sociale : Médiation par le sport	80,0%	80,0%
Maîtrise de l'énergie, Electricité, Développement durable	100%	80,0%
Management des processus logistiques	75,0%	75,0%
Métiers de l'énergétique, de l'environnement et du génie climatique	100%	100%
Métiers de l'industrie : Conception et amélioration de processus et procédés industriels	100%	83,3%
Métiers de l'industrie : Gestion de la production industrielle	87,5%	87,5%
Métiers de l'industrie : Mécanique	76,5%	76,5%
Métiers de l'industrie : Mécatronique, robotique	100%	100%
Métiers de l'informatique : Développement d'applications	93,3%	93,7%
Métiers de l'instrumentation, de la mesure et du contrôle qualité	100%	66,7%
Métiers du BTP : Génie civil et construction	95,2%	100%
Systèmes automatisés, réseaux et informatique industrielle	75,0%	88,9%
Ensemble Domaine Sciences, Technologies, Santé	89,5%	88,5%
Ensemble	91,7%	84,0%

Tab 19: taux d'insertion des diplômés n'ayant connu aucune poursuite ou reprise d'études selon le domaine et l'intitulé de la Licence Professionnelle

➤ Indicateur 5 : Taux de chômage¹

Pour l'essentiel, le taux de chômage est à peu de chose près l'exact complément du taux d'insertion.

Intitulé de la Licence Professionnelle	Taux de chômage au 1 ^{er} /12/2022 N=362	Taux de chômage au 1 ^{er} /12/2021 N=289
Activités juridiques : Marchés public – Métiers de l'achat public	0%	50,0%
Assurance, Banque, Finance : Chargé de clientèle	0%	-
Communication et valorisation de la création artistique	0%	9,1%
Gestion des achats et des approvisionnements	-	0%
Gestion des organisations agricoles et agroalimentaires	-	7,1%
Gestion des organisations de l'économie sociale et solidaire	0%	9,1%
Intervention sociale : Accompagnement de publics spécifiques	11,1%	13,3%
Management et gestion des organisations	9,1%	0%
Métiers de la gestion et de la comptabilité : Comptabilité et paie	0%	15,4%
Métiers de la gestion et de la comptabilité : Fiscalité	4,5%	25,0%
Métiers de la GRH : Formation, compétences et emploi	0%	37,5%
Métiers du notariat	10,0%	0%
Ensemble Domaine Droit, Economie, Gestion	3,2%	13,3%
Cartographie, topographie et systèmes d'information géographique	14,3%	0%
Développement de projets de territoires	-	-
Métiers de la protection et de la gestion de l'environnement	-	33,3%
Ensemble Domaine Sciences Humaines et sociales	6,2%	8,3%
Chimie analytique, Contrôle, Qualité, Environnement	0%	6,2%
Chimie industrielle	0%	-
Chimie : Formulation	15,4%	16,7%
Gestion et développement des organisations, des services sportifs et de loisirs	50,0%	0%
Intervention sociale : Médiation par le sport	0%	0%
Maîtrise de l'énergie, Electricité, Développement durable	-	20,0%
Management des processus logistiques	8,3%	25,0%
Métiers de l'énergétique, de l'environnement et du génie climatique	-	-
Métiers de l'industrie : Conception et amélioration de processus et procédés industriels	-	14,3%
Métiers de l'industrie : Gestion de la production industrielle	0%	11,1%
Métiers de l'industrie : Mécanique	10,5%	11,1%
Métiers de l'industrie : Mécatronique, robotique	-	-
Métiers de l'informatique : Développement d'applications	4,3%	6,2%
Métiers de l'instrumentation, de la mesure et du contrôle qualité	-	33,3%
Métiers du BTP : Génie civil et construction	3,8%	-
Systèmes automatisés, réseaux et informatique industrielle	12,5%	11,1%
Ensemble Domaine Sciences, Technologies, Santé	5,6%	8,3%
Ensemble	4,4%	10,4%

Tab 20: taux de chômage des diplômés selon le domaine et l'intitulé de la Licence Professionnelle

¹ Taux de chômage : (en recherche) / (en emploi + en recherche+autres situations)

Aucune poursuite ou reprise d'études au 1^{er} décembre 2022 signifie que le diplômé n'était pas en études pour les deux années suivant l'obtention de sa Licence professionnelle.

Aucune poursuite ou reprise d'études au 1^{er} décembre 2021 signifie que le diplômé n'était pas en études pour l'année suivant l'obtention de sa Licence professionnelle.

Intitulé de la Licence Professionnelle	Taux de chômage au 1 ^{er} /12/2022 N=252	Taux de chômage au 1 ^{er} /12/2021 N=263
Activités juridiques : Marchés public – Métiers de l'achat public	-	50,0%
Assurance, Banque, Finance : Chargé de clientèle	-	-
Communication et valorisation de la création artistique	-	9,1%
Gestion des achats et des approvisionnements	-	0%
Gestion des organisations agricoles et agroalimentaires	-	7,7%
Gestion des organisations de l'économie sociale et solidaire	-	10,0%
Intervention sociale : Accompagnement de publics spécifiques	7,7%	15,4%
Management et gestion des organisations	0%	0%
Métiers de la gestion et de la comptabilité : Comptabilité et paie	-	16,7%
Métiers de la gestion et de la comptabilité : Fiscalité	9,1%	33,3%
Métiers de la GRH : Formation, compétences et emploi	0%	7,1%
Métiers du notariat	0%	0%
Ensemble Domaine Droit, Economie, Gestion	2,0%	14,4%
Cartographie, topographie et systèmes d'information géographique	20,0%	0%
Développement de projets de territoires	-	-
Métiers de la protection et de la gestion de l'environnement	-	33,3%
Ensemble Domaine Sciences Humaines et sociales	9,1%	9,1%
Chimie analytique, Contrôle, Qualité, Environnement	0%	6,7%
Chimie industrielle	0%	-
Chimie : Formulation	9,1%	18,2%
Gestion et développement des organisations, des services sportifs et de loisirs	-	-
Intervention sociale : Médiation par le sport	0%	0%
Maîtrise de l'énergie, Electricité, Développement durable	-	20,0%
Management des processus logistiques	0%	25,0%
Métiers de l'énergétique, de l'environnement et du génie climatique	-	-
Métiers de l'industrie : Conception et amélioration de processus et procédés industriels	-	16,7%
Métiers de l'industrie : Gestion de la production industrielle	0%	12,5%
Métiers de l'industrie : Mécanique	11,8%	5,9%
Métiers de l'industrie : Mécatronique, robotique	-	-
Métiers de l'informatique : Développement d'applications	6,7%	6,2%
Métiers de l'instrumentation, de la mesure et du contrôle qualité	-	33,3%
Métiers du BTP : Génie civil et construction	4,8%	-
Systèmes automatisés, réseaux et informatique industrielle	12,5%	11,1%
Ensemble Domaine Sciences, Technologies, Santé	4,2%	8,1%
Ensemble	3,6%	10,6%

Tab 21: taux de chômage des diplômés n'ayant connu aucune poursuite ou reprise d'études selon le domaine et l'intitulé de la Licence Professionnelle

Les indicateurs de qualité de l'emploi

➤ Indicateur 6 : Part des emplois stables¹

Il permet de mesurer la précarité de l'emploi des diplômés parmi la population de ceux en emploi au 1^{er} décembre 2021 et 2022. Les étudiants dont l'activité principale est la poursuite d'études et exerçant un emploi ne sont pas comptabilisés. Plus on s'éloigne de 100, plus il y a de diplômés en emploi précaire parmi les diplômés en emploi.

Intitulé de la Licence Professionnelle	Part des emplois stables au 1 ^{er} /12/2022 N=319	Part des emplois stables au 1 ^{er} /12/2021 N=244
Activités juridiques : Marchés public – Métiers de l'achat public	80,0%	100%
Assurance, Banque, Finance : Chargé de clientèle	92,9%	100%
Communication et valorisation de la création artistique	77,8%	55,6%
Gestion des achats et des approvisionnements	83,3%	100%
Gestion des organisations agricoles et agroalimentaires	87,5%	92,3%
Gestion des organisations de l'économie sociale et solidaire	54,5%	33,3%
Intervention sociale : Accompagnement de publics spécifiques	93,7%	69,2%
Management et gestion des organisations	88,9%	100%
Métiers de la gestion et de la comptabilité : Comptabilité et paie	88,2%	66,7%
Métiers de la gestion et de la comptabilité : Fiscalité	80,0%	90,9%
Métiers de la GRH : Formation, compétences et emploi	41,7%	60,0%
Métiers du notariat	100%	100%
Ensemble Domaine Droit, Economie, Gestion	81,1%	78,1%
Cartographie, topographie et systèmes d'information géographique	33,3%	0%
Développement de projets de territoires	100%	100%
Métiers de la protection et de la gestion de l'environnement	60,0%	50,0%
Ensemble Domaine Sciences Humaines et sociales	60,0%	50,0%
Chimie analytique, Contrôle, Qualité, Environnement	81,2%	50,0%
Chimie industrielle	100%	75,0%
Chimie : Formulation	81,8%	50,0%
Gestion et développement des organisations, des services sportifs et de loisirs	100%	100%
Intervention sociale : Médiation par le sport	75,0%	50,0%
Maîtrise de l'énergie, Electricité, Développement durable	100%	100%
Management des processus logistiques	66,7%	50,0%
Métiers de l'énergétique, de l'environnement et du génie climatique	100%	75,0%
Métiers de l'industrie : Conception et amélioration de processus et procédés industriels	100%	50,0%
Métiers de l'industrie : Gestion de la production industrielle	81,8%	50,0%
Métiers de l'industrie : Mécanique	92,9%	61,5%
Métiers de l'industrie : Mécatronique, robotique	100%	100%
Métiers de l'informatique : Développement d'applications	84,2%	80,0%
Métiers de l'instrumentation, de la mesure et du contrôle qualité	80,0%	100%
Métiers du BTP : Génie civil et construction	95,8%	81,8%
Systèmes automatisés, réseaux et informatique industrielle	100%	62,5%
Ensemble Domaine Sciences, Technologies, Santé	88,8%	68,8%
Ensemble	84,0%	71,7%

Tab 22: part des emplois stables parmi les diplômés en emploi selon le domaine et l'intitulé de la Licence Professionnelle

¹ Emploi stable : CDI, titulaire ou stagiaire de la fonction publique, profession libérale ou travailleur indépendant

Emploi précaire : CDD, intérim, contrat nouvelle embauche, contrat de professionnalisation, volontariat international, contractuel de la fonction publique

Aucune poursuite ou reprise d'études au 1^{er} décembre 2022 signifie que le diplômé n'était pas en études pour les deux années suivant l'obtention de sa Licence professionnelle.

Aucune poursuite ou reprise d'études au 1^{er} décembre 2021 signifie que le diplômé n'était pas en études pour l'année suivant l'obtention de sa Licence professionnelle.

Intitulé de la Licence Professionnelle	Part des emplois stables au 1 ^{er} /12/2022	Part des emplois stables au 1 ^{er} /12/2021
	N=231	N=221
Activités juridiques : Marchés public – Métiers de l'achat public	75,0%	100%
Assurance, Banque, Finance : Chargé de clientèle	100%	100%
Communication et valorisation de la création artistique	77,8%	55,6%
Gestion des achats et des approvisionnements	100%	100%
Gestion des organisations agricoles et agroalimentaires	91,7%	100%
Gestion des organisations de l'économie sociale et solidaire	55,6%	25,0%
Intervention sociale : Accompagnement de publics spécifiques	100%	72,7%
Management et gestion des organisations	100%	100%
Métiers de la gestion et de la comptabilité : Comptabilité et paie	90,9%	75,0%
Métiers de la gestion et de la comptabilité : Fiscalité	70,0%	100%
Métiers de la GRH : Formation, compétences et emploi	83,3%	60,0%
Métiers du notariat	100%	100%
Ensemble Domaine Droit, Economie, Gestion	86,0%	79,0%
Cartographie, topographie et systèmes d'information géographique	25,0%	0%
Développement de projets de territoires	100%	100%
Métiers de la protection et de la gestion de l'environnement	33,3%	50,0%
Ensemble Domaine Sciences Humaines et sociales	50,0%	44,4%
Chimie analytique, Contrôle, Qualité, Environnement	85,7%	53,8%
Chimie industrielle	100%	75,0%
Chimie : Formulation	80,0%	44,4%
Gestion et développement des organisations, des services sportifs et de loisirs	100%	100%
Intervention sociale : Médiation par le sport	50,0%	50,0%
Maîtrise de l'énergie, Electricité, Développement durable	100%	100%
Management des processus logistiques	66,7%	50,0%
Métiers de l'énergétique, de l'environnement et du génie climatique	100%	85,7%
Métiers de l'industrie : Conception et amélioration de processus et procédés industriels	100%	60,0%
Métiers de l'industrie : Gestion de la production industrielle	85,7%	57,1%
Métiers de l'industrie : Mécanique	92,3%	61,5%
Métiers de l'industrie : Mécatronique, robotique	100%	100%
Métiers de l'informatique : Développement d'applications	85,7%	80,0%
Métiers de l'instrumentation, de la mesure et du contrôle qualité	100%	100%
Métiers du BTP : Génie civil et construction	95,0%	81,8%
Systèmes automatisés, réseaux et informatique industrielle	100%	62,5%
Ensemble Domaine Sciences, Technologies, Santé	89,8%	71,0%
Ensemble	86,6%	72,9%

Tab 23: part des emplois stables parmi les diplômés n'ayant connu aucune poursuite ou reprise d'études selon le domaine et l'intitulé de la Licence Professionnelle

➤ **Indicateur 7 : Part des emplois de type cadre¹ ou de type intermédiaire²**

Intitulé de la Licence Professionnelle	Part des emplois au 1 ^{er} /12/2022 N=319		Part des emplois au 1 ^{er} /12/2021 N=244	
	Cadre	Technicien	Cadre	Technicien
Activités juridiques : Marchés public – Métiers de l'achat public	40,0%	40,0%	0%	100%
Assurance, Banque, Finance : Chargé de clientèle	21,4%	78,6%	11,1%	88,9%
Communication et valorisation de la création artistique	0%	66,7%	11,1%	44,4%
Gestion des achats et des approvisionnements	33,7%	66,7%	0%	100%
Gestion des organisations agricoles et agroalimentaires	6,2%	81,2%	0%	84,6%
Gestion des organisations de l'économie sociale et solidaire	27,3%	63,6%	22,2%	66,7%
Intervention sociale : Accompagnement de publics spécifiques	18,7%	62,5%	15,4%	53,8%
Management et gestion des organisations	11,1%	88,9%	14,3%	85,7%
Métiers de la gestion et de la comptabilité : Comptabilité et paie	17,6%	82,4%	22,2%	77,8%
Métiers de la gestion et de la comptabilité : Fiscalité	15,0%	70,0%	9,1%	90,9%
Métiers de la GRH : Formation, compétences et emploi	25,0%	75,0%	0%	100%
Métiers du notariat	0%	100%	0%	100%
Ensemble Domaine Droit, Economie, Gestion	16,8%	74,1%	10,4%	78,1%
Cartographie, topographie et systèmes d'information géographique	16,7%	83,3%	0%	100%
Développement de projets de territoires	100%	0%	100%	0%
Métiers de la protection et de la gestion de l'environnement	0%	80,0%	0%	100%
Ensemble Domaine Sciences Humaines et sociales	33,3%	60,0%	40,0%	60,0%
Chimie analytique, Contrôle, Qualité, Environnement	6,2%	93,7%	0%	100%
Chimie industrielle	0%	66,7%	0%	75,0%
Chimie : Formulation	0%	90,9%	0%	90,0%
Gestion et développement des organisations, des services sportifs et de loisirs	0%	50,0%	0%	100%
Intervention sociale : Médiation par le sport	25,0%	62,5%	16,7%	83,3%
Maîtrise de l'énergie, Electricité, Développement durable	20,0%	80,0%	25,0%	75,0%
Management des processus logistiques	22,2%	77,8%	0%	100%
Métiers de l'énergétique, de l'environnement et du génie climatique	0%	100%	0%	100%
Métiers de l'industrie : Conception et amélioration de processus et procédés industriels	25,0%	75,0%	0%	100%
Métiers de l'industrie : Gestion de la production industrielle	9,1%	81,8%	0%	87,5%
Métiers de l'industrie : Mécanique	7,1%	85,7%	0%	92,3%
Métiers de l'industrie : Mécatronique, robotique	8,3%	83,3%	9,1%	90,9%
Métiers de l'informatique : Développement d'applications	52,6%	42,1%	40,0%	53,3%
Métiers de l'instrumentation, de la mesure et du contrôle qualité	100%	0%	50,0%	50,0%
Métiers du BTP : Génie civil et construction	12,5%	79,2%	4,4%	86,4%
Systèmes automatisés, réseaux et informatique industrielle	0%	100%	0%	75,0%
Ensemble Domaine Sciences, Technologies, Santé	18,0%	75,8%	8,0%	85,5%
Ensemble	18,2%	74,3%	10,2%	81,6%

Tab 24: Part des emplois de type cadre ou technicien parmi les diplômés en emploi selon le domaine et l'intitulé de la Licence Professionnelle

¹ Cet indicateur est construit à partir de la PCS déclarée, il peut être sous-évalué voire le contraire par rapport à la réalité selon la perception qu'a le diplômé de l'emploi qu'il occupe. On considère comme emploi cadre les PCS Cadres et professions intellectuelles supérieures regroupant les professions libérales, les cadres de la fonction publique, professeurs, cadres administratifs et commerciaux, ingénieurs et cadres techniques ainsi que Chefs d'entreprise de plus de 10 salariés et les indépendants.

² Le type intermédiaire regroupe les professions intermédiaires de l'enseignement, de la santé, de la fonction publique et assimilés, les professions intermédiaires administratives et commerciales des entreprises, les techniciens, contremaîtres et agents de maîtrise.

Aucune poursuite ou reprise d'études au 1^{er} décembre 2022 signifie que le diplômé n'était pas en études pour les deux années suivant l'obtention de sa Licence professionnelle.

Aucune poursuite ou reprise d'études au 1^{er} décembre 2021 signifie que le diplômé n'était pas en études pour l'année suivant l'obtention de sa Licence professionnelle.

Intitulé de la Licence Professionnelle	Part des emplois au 1 ^{er} /12/2022 N=231		Part des emplois au 1 ^{er} /12/2021 N=221	
	Cadre	Technicien	Cadre	Technicien
Activités juridiques : Marchés public – Métiers de l'achat public	50,0%	25,0%	0%	100%
Assurance, Banque, Finance : Chargé de clientèle	14,3%	85,7%	14,3%	85,7%
Communication et valorisation de la création artistique	0%	66,7%	11,1%	44,4%
Gestion des achats et des approvisionnements	20,0%	80,0%	0%	100%
Gestion des organisations agricoles et agroalimentaires	0%	91,7%	0%	91,7%
Gestion des organisations de l'économie sociale et solidaire	11,1%	77,8%	12,5%	75,0%
Intervention sociale : Accompagnement de publics spécifiques	16,7%	58,3%	18,2%	54,5%
Management et gestion des organisations	16,7%	83,3%	16,7%	83,3%
Métiers de la gestion et de la comptabilité : Comptabilité et paie	18,2%	81,8%	12,5%	87,5%
Métiers de la gestion et de la comptabilité : Fiscalité	0%	80,0%	0%	100%
Métiers de la GRH : Formation, compétences et emploi	0%	100%	0%	100%
Métiers du notariat	0%	100%	0%	100%
Ensemble Domaine Droit, Economie, Gestion	10,8%	77,4%	8,6%	80,2%
Cartographie, topographie et systèmes d'information géographique	0%	100%	0%	100%
	100%	0%	100%	0%
Métiers de la protection et de la gestion de l'environnement	0%	100%	0%	100%
Ensemble Domaine Sciences Humaines et sociales	30,0%	70,0%	33,3%	66,7%
Chimie analytique, Contrôle, Qualité, Environnement	0%	100%	0%	100%
Chimie industrielle	0%	66,7%	0%	75,0%
Chimie : Formulation	0%	90,0%	0%	88,9%
Gestion et développement des organisations, des services sportifs et de loisirs	0%	0%	0%	100%
Intervention sociale : Médiation par le sport	25,0%	50,0%	25,0%	75,0%
Maîtrise de l'énergie, Electricité, Développement durable	20,0%	80,0%	25,0%	75,0%
Management des processus logistiques	16,7%	83,3%	0%	100%
Métiers de l'énergétique, de l'environnement et du génie climatique	0%	100%	0%	100%
Métiers de l'industrie : Conception et amélioration de processus et procédés industriels	0%	100%	0%	100%
Métiers de l'industrie : Gestion de la production industrielle	0%	85,7%	0%	85,7%
Métiers de l'industrie : Mécanique	7,7%	84,6%	0%	92,3%
Métiers de l'industrie : Mécatronique, robotique	9,1%	90,9%	9,1%	90,9%
Métiers de l'informatique : Développement d'applications	35,7%	57,1%	40,0%	53,3%
Métiers de l'instrumentation, de la mesure et du contrôle qualité	100%	0%	50,0%	50,0%
Métiers du BTP : Génie civil et construction	10,0%	80,0%	4,5%	86,4%
Systèmes automatisés, réseaux et informatique industrielle	0%	100%	0%	75,0%
Ensemble Domaine Sciences, Technologies, Santé	10,9%	82,0%	8,4%	84,7%
Ensemble	11,7%	79,7%	9,5%	82,4%

Tab 25: Part des emplois de type cadre ou technicien parmi les diplômés n'ayant connu aucune poursuite ou reprise d'études selon le domaine et l'intitulé de la Licence Professionnelle

Domaine Droit, Economie et Gestion

324 diplômés de Licence Professionnelle ont pu être contactés.

184 diplômés ont répondu à l'enquête. Le taux brut de réponse est de 52,0%. Il varie de 30,9% à 73,7% selon l'intitulé de la Licence Professionnelle.

Intitulé de la Licence professionnelle	Nbre d'inscrits	Nbre de diplômés	Taux de diplômés	Nbre enquêtés	Nbre de réponses	Taux brut de réponse	Taux net ¹ de réponse
Activités juridiques : Marchés publics – Métiers de l'achat public	20	17	85,0%	16	8	47,1%	50,0%
Assurance, banque, finance : Chargé de clientèle	30	27	90,0%	26	19	70,4%	73,1%
Communication et valorisation de la création artistique	30	24	80,0%	23	13	54,2%	56,5%
Gestion des achats et des approvisionnements	24	21	87,5%	19	8	38,1%	42,1%
Gestion des organisations agricoles et agroalimentaires	27	27	100%	24	17	53,0%	70,8%
Gestion des organisations de l'économie sociale et solidaire	19	19	100%	19	14	73,7%	73,7%
Intervention sociale : Accompagnement de publics spécifiques	35	34	97,1%	28	19	55,9%	67,9%
Management et gestion des organisations	27	26	96,3%	19	12	46,2%	63,2%
Métiers de la gestion et de la comptabilité : Comptabilité et paie	70	68	97,1%	63	21	30,9%	33,3%
Métiers de la gestion et de la comptabilité : Fiscalité	48	45	93,7%	43	26	57,8%	60,5%
Métiers de la GRH : Formation, compétences et emploi	26	24	92,3%	22	14	58,3%	63,6%
Métiers du notariat	22	22	100%	22	13	59,1%	59,1%
Ensemble	378	354	93,6%	324	184	52,0%	56,8%

Tab 26: Nombre d'inscrits et de diplômés en Licence Professionnelle domaine Droit, Economie et Gestion en 2019-2020 et taux de réponse

	Activités juridiques : Marchés publics – Métiers de l'achat public
	Assurance, banque, finance : Chargé de clientèle
	Communication et valorisation de la création artistique
	Gestion des achats et des approvisionnements
	Gestion des organisations agricoles et agroalimentaires
	Gestion des organisations de l'économie sociale et solidaire
	Intervention sociale : Accompagnement de publics spécifiques
	Management et gestion des organisations
	Métiers de la gestion et de la comptabilité : Comptabilité et paie
	Métiers de la gestion et de la comptabilité : Fiscalité
	Métiers de la GRH : Formation, compétences et emploi
	Métiers du notariat

¹ En retirant du nombre total de diplômés les étudiants ayant pour adresse fixe l'étranger et ne pouvant être retrouvés par l'adresse annuelle ou par email mais aussi ceux pour lesquelles les coordonnées n'étaient plus valides (adresse, téléphone...), on obtient le taux net de répondants de 56,8%.

LP Activités juridiques : Marchés publics – Métiers de l'achat public

Taux brut de répondants : 47,1% (taux net : 50,0%)

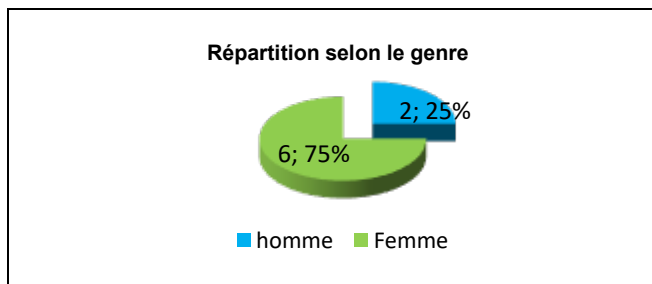
Un ne souhaitait pas répondre

Diplôme d'accès à la Licence professionnelle et régime d'inscription

Sur les huit diplômés ayant répondu à l'enquête, deux sont titulaires d'un DUT et quatre d'un BTS.

Deux des diplômés étaient en formation initiale et six en formation par apprentissage.

L'âge moyen est de 24,9 ans, l'étendue allant de 22 à 31 ans.



Situation principale au 1^{er} décembre 2022

Au 1^{er} décembre 2022, cinq des diplômés sont en emploi salarié ou indépendant, deux sont en poursuite ou reprise d'études et un sont sans emploi et n'en recherchant pas. Cette personne a effectué deux années immédiates de poursuite d'études en Master par apprentissage ; elle ne recherche pas d'emploi car elle en a trouvé un qui commence après le 1^{er} décembre 2022 et est donc dans l'attente d'une prise de fonction.

Les personnes **en poursuite d'études** au 1^{er} décembre 2022 ont repris leurs études en 2021 en Master, l'une est en études avec emploi en tant qu'apprentie acheteuse et l'autre est en études sans emploi et poursuit un MBA 2 Management des achats.

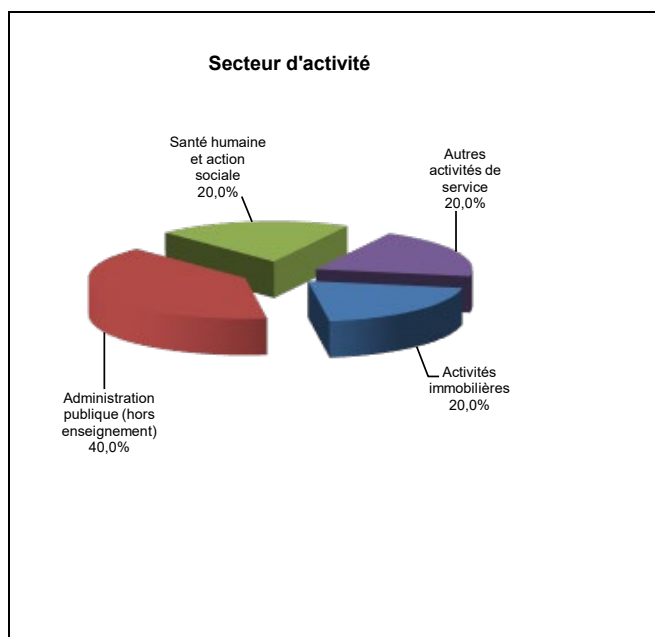
Parmi les personnes **en emploi** eu 1^{er} décembre 2022, une a effectué deux années immédiates de poursuite d'études en Master.

Les quatre autres personnes en emploi au 1^{er} décembre 2022 n'ont effectué aucune poursuite ou reprise d'études. La situation au 1^{er} décembre 2021 était pour deux d'entre elles sans emploi et en recherchant un, les autres étaient également en emploi.

En emploi salarié au 1^{er} décembre 2022 – Activité principale

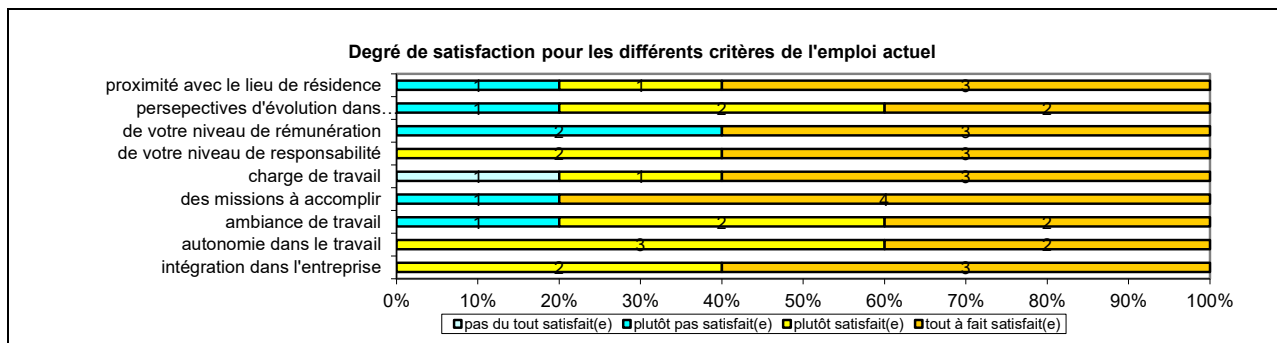
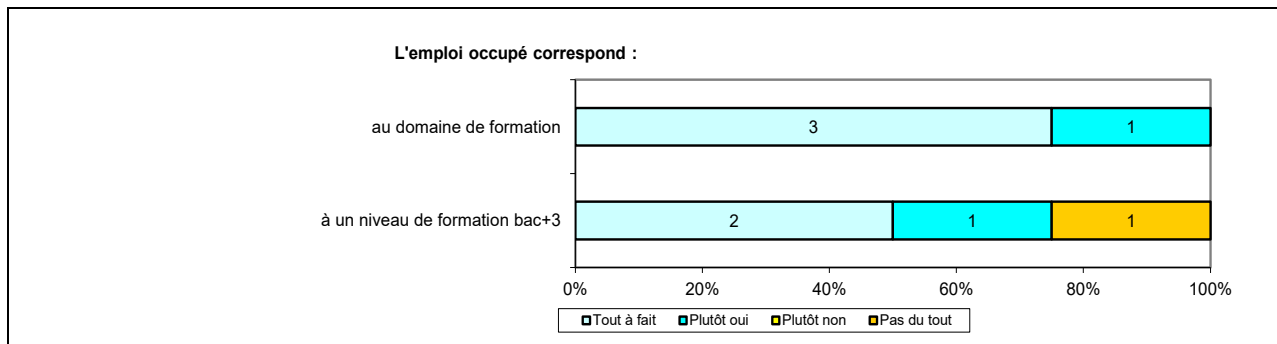
Caractéristiques de l'emploi occupé

Caractéristiques	Promotion 2020 (N=5)
Durée moyenne de recherche du 1 ^{er} emploi	5,2 mois
Nombre moyen d'emploi occupé	1,2
Nature de l'entreprise ¹	5 en Grande entreprise dont 3 en région Centre-Val de Loire
Nombre de diplômés « En emploi stable »	4
Nombre de diplômés « En emploi de type cadre »	2
Nombre de diplômés « En emploi de type intermédiaire »	2
Nature de l'emploi	5 à temps plein
Salaire moyen net mensuel, temps plein (hors primes)	1633
Salaire médian net mensuel, temps plein (hors primes)	1500
Situation géographique	3 en région Centre-Val de Loire, 1 en Auvergne Rhône-Alpes, 1 en Occitanie
Attractivité de la région Centre	2 originaires de la région Centre-Val de Loire et y travaillant, 1 originaire de la région Centre-Val de Loire et travaillant dans une autre région, 1 originaire d'une autre région et travaillant en région Centre-val de Loire



Origine emploi	N=5
En réponse à une annonce hors Pôle emploi (presse, internet...)	2
Suite à un stage, au contrat d'apprentissage ou contrat de professionnalisation effectué durant vos études	2
Suite à une candidature spontanée	1
Retour à l'emploi occupé avant le diplôme préparé	1

¹ On qualifie de « Petite entreprise » une entreprise de moins de 50 salariés ou de « Grande entreprise » une de 500 salariés et plus.



Sexe	Parcours	Régime	Activité de l'entreprise	Dépt	Intitulé du poste	Type de contrat	Tranche Revenu net mensuel
H	SSS ¹	F initiale	Communauté d'agglomération	01	Assistant de la commande Publique	CDD	De 1500 à 2000
F	EES ²	F initiale	Mairie	31	Gestionnaire marchés publics	Fonctionnaire	-
F	SSS	Apprentissage	Chambre du commerce	37	Non précisé	CDI	-
F	SSS	Apprentissage	Centre hospitalier	41	Responsable Administrative (d'une cellule des marchés publics)	CDI	De 2000 à 2500
H	SSS	Apprentissage	Activités immobilières (logements sociaux)	36	Chargé de procédure d'achat publique	CDI	De 1000 à 1500

Tab 27: Métiers et salaires des diplômés de Licence professionnelle Activités juridiques : Marchés publics – Métiers de l'achat public

¹ SSS : Aucune poursuite ou reprise d'études

² EES : Deux années immédiates de poursuite d'études

LP Assurance, banque, finance : Chargé de clientèle

Taux brut de répondants : 70,4% (taux net : 73,1%)

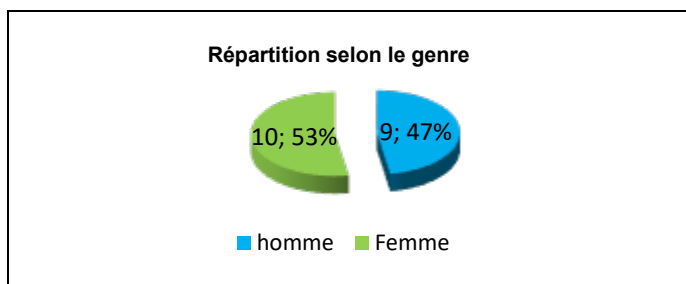
Un questionnaire incomplet, un ne souhaitait pas répondre

Diplôme d'accès à la Licence professionnelle et régime d'inscription

Sur les dix-neuf diplômés ayant répondu à l'enquête, cinq sont titulaires d'un DUT et neuf d'un BTS.

L'ensemble des diplômés était en formation par apprentissage.

L'âge moyen est de 24,8 ans, l'étendue allant de 22 à 30 ans.



Situation principale au 1^{er} décembre 2022

Au 1^{er} décembre 2022, quatorze des diplômés sont en emploi salarié ou indépendant, deux déclarent être en poursuite d'études et trois êtres sans emploi et n'en recherchant pas. Ces personnes ont effectué deux années immédiates de poursuite d'études en Master en apprentissage. Elles ne recherchent pas d'emploi car elles en ont trouvé un qui commence après le 1^{er} décembre 2022.

Parmi les personnes **en poursuite d'études** au 1^{er} décembre 2022, une a effectué trois années immédiates de poursuite d'études en apprentissage, elle suit un Master en Ingénierie du patrimoine. L'autre a repris en 2021 et suit un Master marketing et communication responsable en apprentissage.

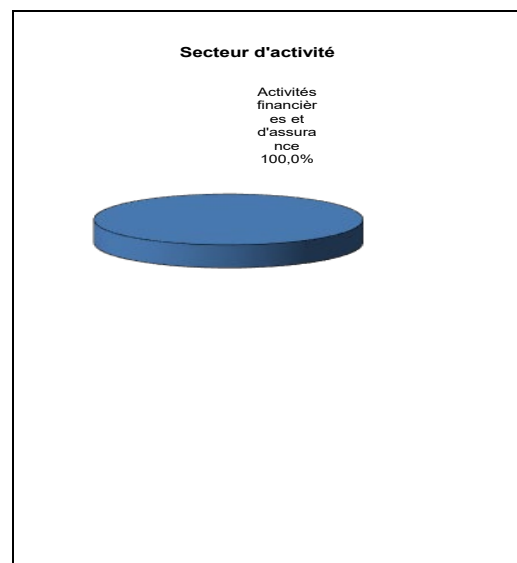
Parmi les diplômés **en emploi** au 1^{er} décembre 2022, cinq déclarent deux années immédiates de poursuite d'études en Master en apprentissage pour quatre d'entre elles. Deux ont effectué une année immédiate de poursuite d'études, l'une en Master et l'autre dans une autre formation ; au 1^{er} décembre 2021, elles étaient en emploi en CDI.

Parmi les autres diplômés en emploi au 1^{er} décembre 2022, la situation au 1^{er} décembre 2021 était également en emploi.

En emploi salarié au 1^{er} décembre 2022 – Activité principale

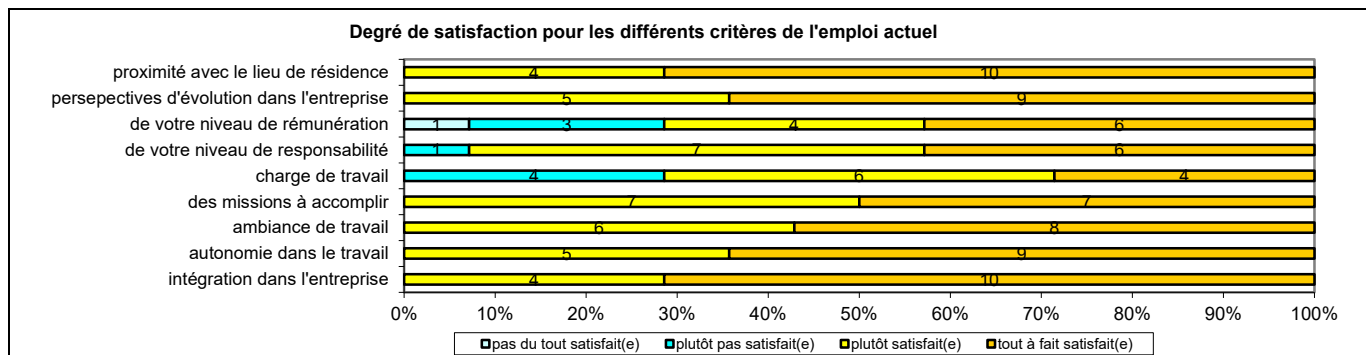
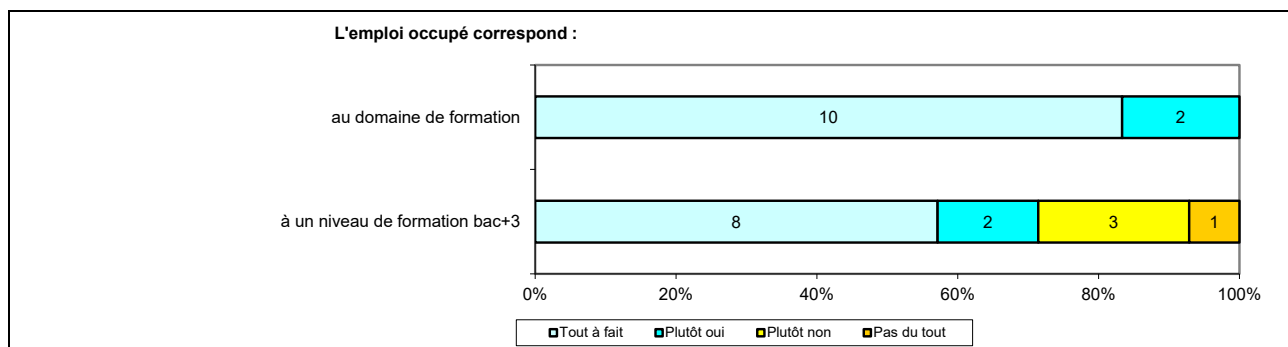
Caractéristiques de l'emploi occupé

Caractéristiques	Promotion 2020 (N=14)
Durée moyenne de recherche du 1 ^{er} emploi	2,4 mois
Nombre moyen d'emploi occupé	1,3
Nature de l'entreprise ¹	14 en Grande entreprise dont 12 en région Centre-Val de Loire
Nombre de diplômés « En emploi stable »	13
Nombre de diplômés « En emploi de type cadre »	3
Nombre de diplômés « En emploi de type intermédiaire »	11
Nature de l'emploi	14 à temps plein
Salaire moyen net mensuel, temps plein (hors primes)	1890
Salaire médian net mensuel, temps plein (hors primes)	2000
Situation géographique	12 en région Centre-Val de Loire, 1 en Ile de France, 1 en Bretagne
Attractivité de la région Centre	12 originaires de la région Centre-Val de Loire et y travaillant, 2 originaires de la région Centre-Val de Loire et travaillant dans une autre région dont 1 en Ile de France



Origine emploi	N=14
Suite à un stage, au contrat d'apprentissage ou contrat de professionnalisation effectué durant vos études	11
Suite à un dépôt de CV en ligne	2
En réponse à une annonce hors Pôle emploi (presse, internet...)	1

¹ On qualifie de « Petite entreprise » une entreprise de moins de 50 salariés ou de « Grande entreprise » une de 500 salariés et plus.



Sexe	Parcours	Régime	Activité de l'entreprise	Dépt	Intitulé poste	Type de contrat	Tranche Revenu net mensuel
H	SSS ¹	F apprentissage	Banque	45	Conseiller bancaire particulier	CDI	De 1500 à 2000
H	EES ²	F apprentissage	Banque	41	Conseiller banque privée	CDI	De 2000 à 2500
H	ESS ³	F apprentissage	Banque	45	Conseiller particulier	CDI	De 1500 à 2000
H	SSS	F apprentissage	Banque	45	Chargé de clientèle	CDI	De 2000 à 2500
F	EES	F apprentissage	Banque	45	Conseiller bancaire pour la clientèle de professionnels	CDI	De 2000 à 2500
F	SSS	F apprentissage	Banque	45	Chargée de clientèle particulier	CDI	De 1500 à 2000
F	SSS	F apprentissage	Assurances	35	Gestionnaire de patrimoine	CDI	De 2000 à 2500
F	SSS	F apprentissage	Banque	36	Conseille financier	CDI	De 2000 à 2500
F	SSS	F apprentissage	Banque	45	Conseillère clientèle Premium	CDI	De 3000 à 3500
F	SSS	F apprentissage	Banque	45	Conseillère bancaire	CDI	-
H	EES	F apprentissage	Banque	75	Contrôleur de gestion	CDD	-
F	EES	F apprentissage	Banque	45	Conseillère en gestion de patrimoine	CDI	De 1500 à 2000
H	ESS	F apprentissage	Banque	45	Conseiller clientèle particulier	CDI	De 1500 à 2000
H	EES	F apprentissage	Banque	41	Conseiller en gestion de patrimoine	CDI	De 2000 à 2500

Tab 28: Métiers et salaires des diplômés de Licence professionnelle Assurance, banque, finance : Chargé de clientèle

¹ SSS : Aucune poursuite ou reprise d'études

² EES : Deux années immédiates de poursuite d'études

³ ESS : Une année immédiate de poursuite d'études

LP Communication et valorisation de la création artistique

Taux brut de répondants : 54,2% (taux net : 56,5%)

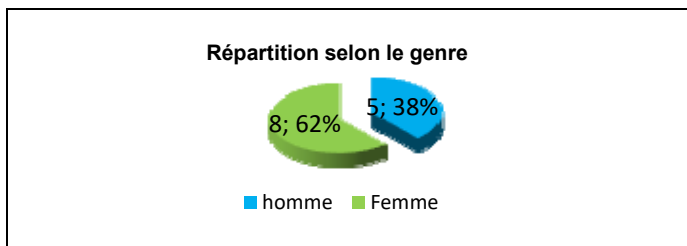
Un questionnaire incomplet

Diplôme d'accès à la Licence professionnelle et régime d'inscription

Sur les treize diplômés ayant répondu à l'enquête, quatre sont titulaires d'un DUT et sept d'un BTS.

Douze des répondants étaient inscrits en formation initiale et un en formation continue.

L'âge moyen est de 25,3 ans, l'étendue allant de 22 à 33 ans.



Situation principale au 1^{er} décembre 2022

Au 1^{er} décembre 2022, neuf des diplômés sont en emploi salarié ou indépendant, trois sont en poursuite d'études et un est sans emploi et n'en recherchant pas. Cette personne a effectué deux années immédiates de poursuite d'études en Master en apprentissage et ne recherche pas d'emploi car elle en a trouvé un qui commence après le 1^{er} décembre 2022 et est donc dans l'attente d'une prise de fonction ; sa situation au 1^{er} décembre 2021 était en études avec emploi en apprentissage.

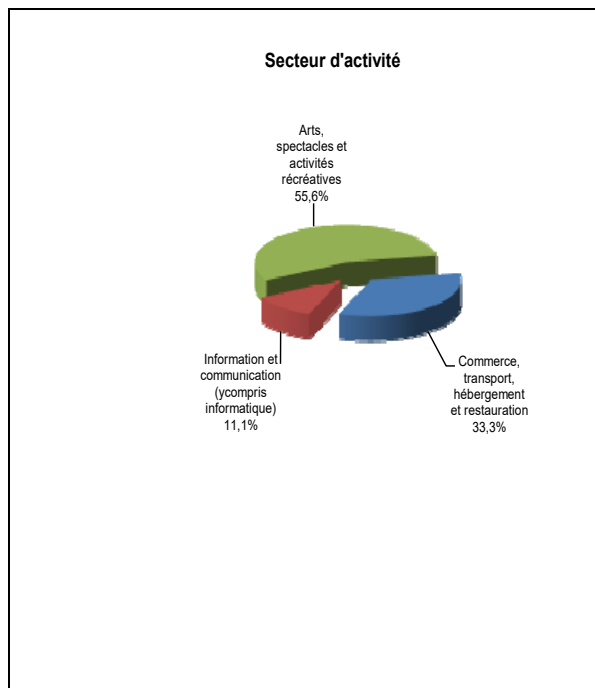
Parmi les personnes **en poursuite d'études** au 1^{er} décembre 2022, une a repris en 2021 pour un Master Direction de projets et d'établissements culturels – Management du spectacle vivant. Les deux autres ont repris en 2022. L'une prépare un Mastère Marketing et communication digitale en apprentissage ; sa situation au 1^{er} décembre 2021 était en emploi en CDD. L'autre prépare une Licence professionnelle Gestion de projets et structures artistiques et culturelles ; au 1^{er} décembre 2021, elle était sans emploi et n'en recherchant pas.

Les personnes **en emploi** au 1^{er} décembre 2022 n'ont effectué aucune poursuite ou reprise d'études. La situation au 1^{er} décembre 2021 était pour l'une d'entre elles sans emploi et en recherchant un, les autres étaient également en emploi.

En emploi salarié au 1^{er} décembre 2022 – Activité principale

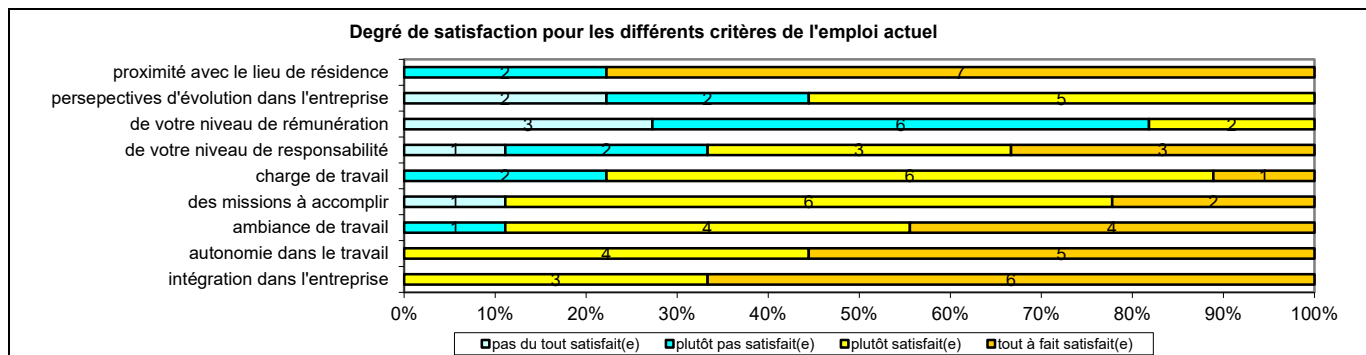
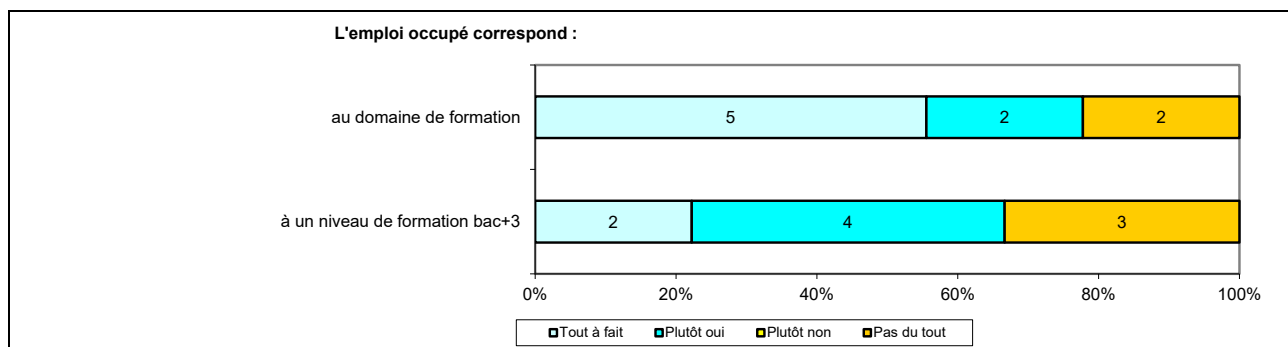
Caractéristiques de l'emploi occupé

Caractéristiques	Promotion 2020 (N=9)
Durée moyenne de recherche du 1 ^{er} emploi	10,6 mois
Nombre moyen d'emploi occupé	1,9
Nature de l'entreprise ¹	6 en Petite entreprise dont 2 en région Centre-Val de Loire 2 en Moyenne entreprise 1 en Grande entreprise en région Centre-Val de Loire
Nombre de diplômés « En emploi stable »	7
Nombre de diplômés « En emploi de type cadre »	-
Nombre de diplômés « En emploi de type intermédiaire »	6
Nature de l'emploi	8 à plein temps
Salaire moyen net mensuel, temps plein (hors primes)	1304
Salaire médian net mensuel, temps plein (hors primes)	1329
Situation géographique	3 en Centre-Val de Loire, 2 en Bretagne, 1 en Hauts de France, 2 en Nouvelle Aquitaine, 1 en Pays de la Loire
Attractivité de la région Centre	3 originaires de la région Centre-Val de Loire et y travaillant, 2 originaires de la région Centre-Val de Loire et travaillant dans une autre région



Origine emploi	N=9
En réponse à une annonce hors Pôle emploi (presse, internet...)	4
Suite à un stage, au contrat d'apprentissage ou contrat de professionnalisation effectué durant vos études	2
Grâce à des relations personnelles (réseaux)	2
Suite à une candidature spontanée	1

¹ On qualifie de « Petite entreprise » une entreprise de moins de 50 salariés ou de « Grande entreprise » une de 500 salariés et plus.



Sexe	Régime	Parcours	Activité de l'entreprise	Dépt	Intitulé poste	Type de contrat	Tranche Revenu net mensuel
H	F initiale	SSS ¹	Développement des Musiques Actuelles dans les Landes (Diffusion, Accompagnement artistique, Action Culturelle, Création, Formation)	40	Chargé de communication	CDI	De 1000 à 1500
H	F initiale	SSS	Hypermarché	37	Vendeur jeux vidéo	CDI	De 1000 à 1500
F	F initiale	SSS	Maison de disques	33	Attachée de production	Intermittent du spectacle	De 500 à 1000
F	F initiale	SSS	MJC et Salle de spectacle	35	Attachée à la communication digitale	CDI	De 1500 à 2000
F	F initiale	SSS	Spectacle vivant	18	Chargée de développement	CDI	De 1000 à 1500
H	F initiale	SSS	Production musicale	35	Chargé de diffusion dans la production musicale	Intermittent du spectacle	De 1000 à 1500
F	F initiale	SSS	Boulangerie	49	Vendeuse (temps partiel car n'a pas la possibilité de travailler davantage avec son emploi)	CDI	De 1000 à 1500
H	F initiale	SSS	Commerce de bouche	59	Vendeur	CDI	De 1500 à 2000
F	F initiale	SSS	Communication	37	Chargée de communication Web et Billetterie	CDI	De 1000 à 1500

Tab 29: Métiers et salaires des diplômés de Licence professionnelle Communication et valorisation de la création artistique

¹ SSS : Aucune poursuite ou reprise d'études à l'issue de la licence professionnelle

LP Gestion des achats et des approvisionnements

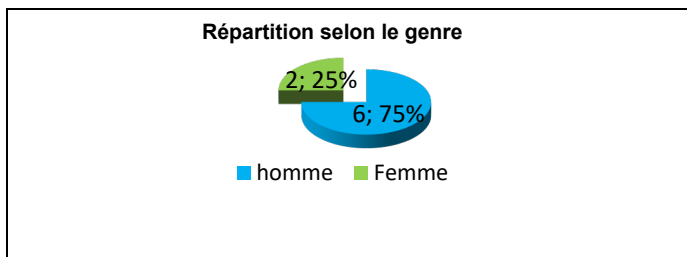
Taux brut de répondants : 38,1% (taux net : 42,1%)
 Un questionnaire incomplet, un ne souhaitait pas répondre

Diplôme d'accès à la Licence professionnelle et régime d'inscription

Sur les huit diplômés ayant répondu à l'enquête, cinq sont titulaires d'un BTS, deux d'un DUT.

Sept des répondants étaient inscrits en formation par apprentissage et un en formation initiale.

L'âge moyen est de 24,6 ans, l'étendue allant de 23 à 29 ans.



Situation principale au 1^{er} décembre 2022

Au 1^{er} décembre 2022, six des diplômés sont en emploi salarié ou indépendant et deux sont en poursuite d'études. L'une de ces personnes a effectué trois années immédiates de poursuite d'études pour un Master Gestion de production de la logistique et des achats en apprentissage et elle est en Mastère Management Projet et Programme en contrat de professionnalisation. L'autre personne a repris en 2021 pour un Master Manager logistique achats industriels parcours Logistique sécurisée intelligente en apprentissage.

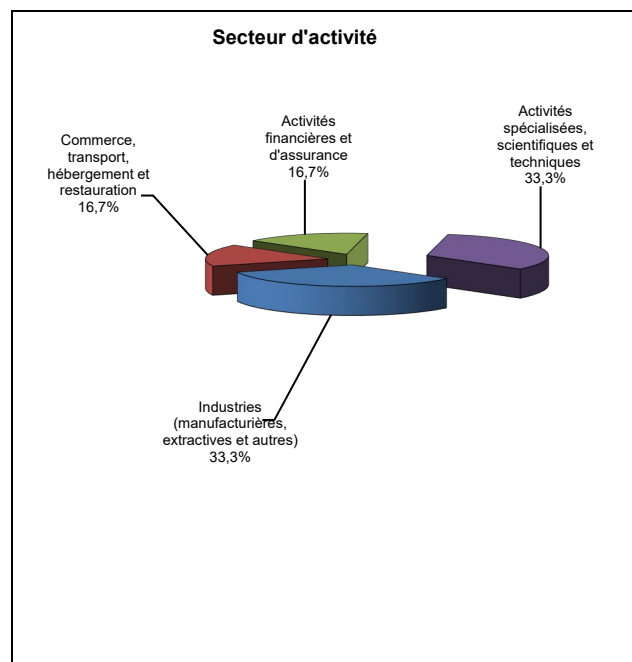
Parmi les personnes **en emploi** au 1^{er} décembre 2022, une a effectué deux années immédiates de poursuite d'études pour faire un Master Management des achats et de la qualité fournisseur en apprentissage.

Pour les cinq autres personnes en emploi au 1^{er} décembre 2022, la situation au 1^{er} décembre 2021 était pour l'une d'entre elles sans emploi et n'en recherchant pas, les autres étaient également en emploi.

En emploi salarié au 1^{er} décembre 2022– Activité principale

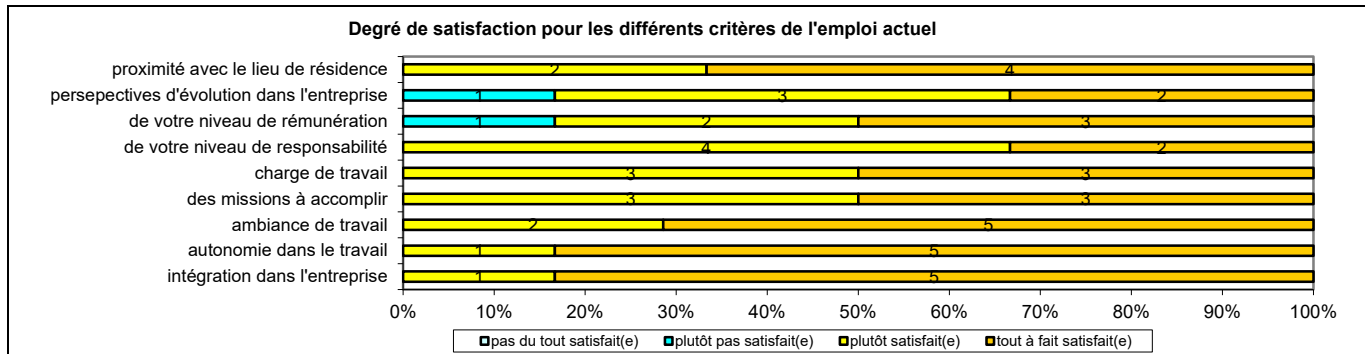
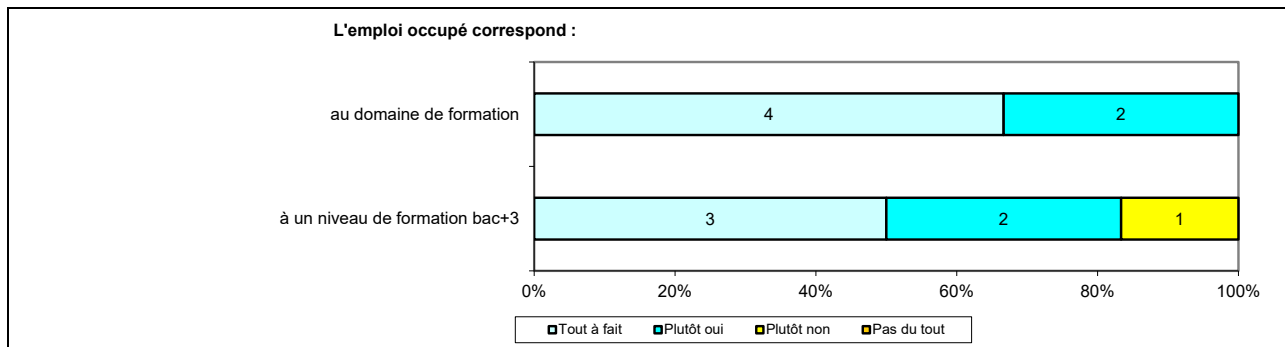
Caractéristiques de l'emploi occupé

Caractéristiques	Promotion 2020 (N=6)
Durée moyenne de recherche du 1 ^{er} emploi	6,2 mois
Nombre moyen d'emploi occupé	1,5
Nature de l'entreprise ¹	1 en Petite entreprise en région Centre-Val de Loire 2 en Moyenne entreprise en région Centre-Val de Loire 3 en Grande entreprise en région Centre-Val de Loire
Nombre de diplômés « En emploi stable »	5
Nombre de diplômés « En emploi de type cadre »	2
Nombre de diplômés « En emploi de type intermédiaire »	4
Nature de l'emploi	6 à plein temps
Salaire moyen net mensuel, temps plein (hors primes)	1980
Salaire médian net mensuel, temps plein (hors primes)	1900
Situation géographique	6 en Région Centre-Val de Loire
Attractivité de la région Centre	5 originaires de la région Centre-Val de Loire et y travaillant, 1 originaire d'une autre région et travaillant en région Centre-Val de Loire



Origine emploi	N=6
Suite à un dépôt de CV en ligne	2
Suite à un stage au contrat d'apprentissage ou contrat de professionnalisation effectué durant vos études	1
En réponse à une annonce hors Pôle emploi (presse, internet...)	1
Suite à une mission d'intérim ou un CDD	1
Cabinet de recrutement	1

¹ On qualifie de « Petite entreprise » une entreprise de moins de 50 salariés ou de « Grande entreprise » une de 500 salariés et plus.



Sexe	Régime	Parcours	Activité de l'entreprise	Dépt	Intitulé poste	Type de contrat	Tranche Revenu net mensuel
F	F initiale	SSS ¹	E-commerce	45	Agent de tri	CDI	De 1000 à 1500
F	F apprentissage	SSS	Expertise comptable	28	Consultant HR approvisionnement	CDI	De 2000 à 2500
H	F apprentissage	SSS	Ingénierie, études techniques	28	Acheteur bâtiment	CDI	De 1500 à 2000
F	F apprentissage	SSS	Banque	41	Acheteur	CDI	De 1500 à 2000
H	F apprentissage	SSS	Fabricant de machine agroalimentaire	28	Acheteur/Approvisionneur technique	CDI	-
H	F apprentissage	EE ² S	Industrie pharmaceutique	28	Acheteur junior	CDD	De 2000 à 2500

Tab 30: Métiers et salaires des diplômés de Licence Professionnelle Gestion des achats et des approvisionnements

¹ SSS : Aucune poursuite ou reprise d'études

² EES : Deux années immédiates de poursuite d'études

LP Gestion des organisations agricoles et agroalimentaires

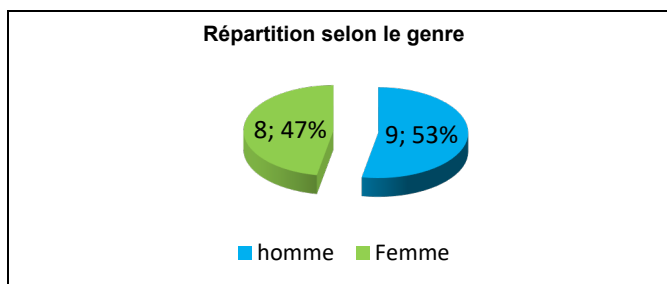
Taux brut de répondants : 63,0% (taux net : 70,8%)

Diplôme d'accès à la Licence professionnelle et régime d'inscription

Sur les dix-sept diplômés ayant répondu à l'enquête, seize sont titulaires d'un BTS.

Quinze des répondants étaient inscrits en formation par apprentissage, un en contrat de professionnalisation et un en formation continue.

L'âge moyen est de 24,2 ans, l'étendue allant de 22 à 41 ans.



Situation principale au 1^{er} décembre 2022

Au 1^{er} décembre 2022, seize des diplômés sont en emploi salarié ou indépendant et un est en poursuite d'études. Cette personne a repris en 2021 pour une formation ne constituant pas son activité principale et suit une formation d'auxiliaire spécialisée vétérinaire 0 en apprentissage ; au 1^{er} décembre 2021, elle était en emploi en CDI en tant que chargée de clientèle.

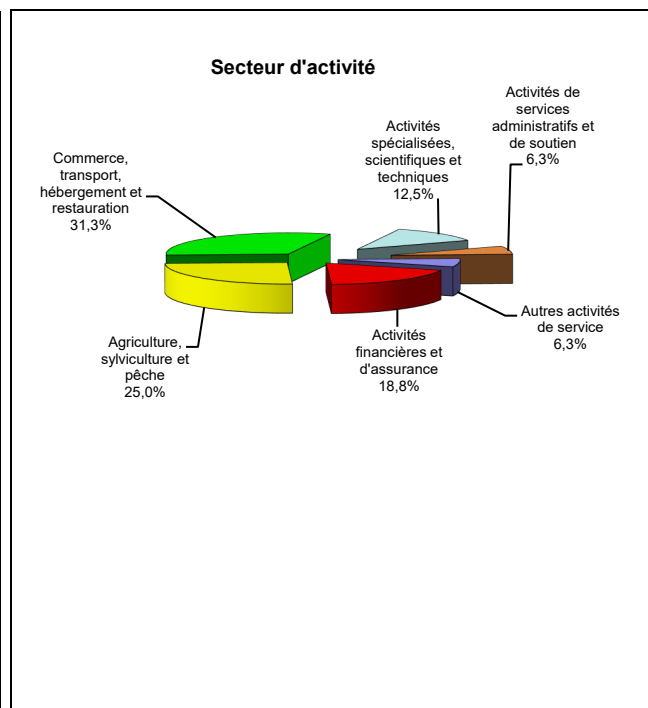
Parmi les personnes **en emploi** au 1^{er} décembre 2022, trois ont effectué deux années immédiates de poursuite d'études en Master dont deux en apprentissage. Une a effectué une année immédiate de poursuite d'études dans une formation autre qu'un Master ; sa situation au 1^{er} décembre 2021 était en emploi en CDD.

Les douze autres personnes en emploi au 1^{er} décembre 2022 n'ont effectué aucune poursuite ou reprise d'études. La situation au 1^{er} décembre 2021 était pour l'une d'entre elles sans emploi et en recherchant un, les autres étant également en emploi.

En emploi salarié au 1^{er} décembre 2022 – Activité principale

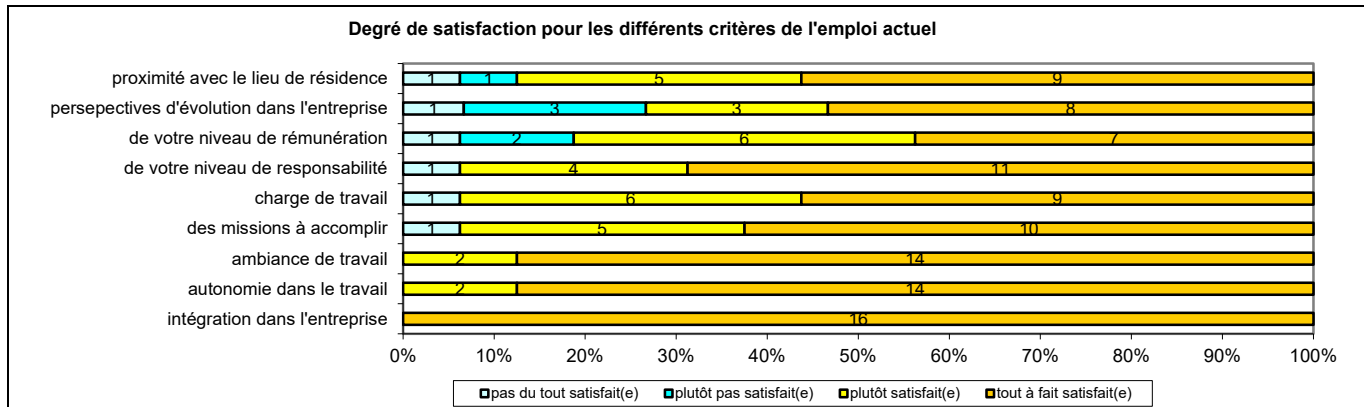
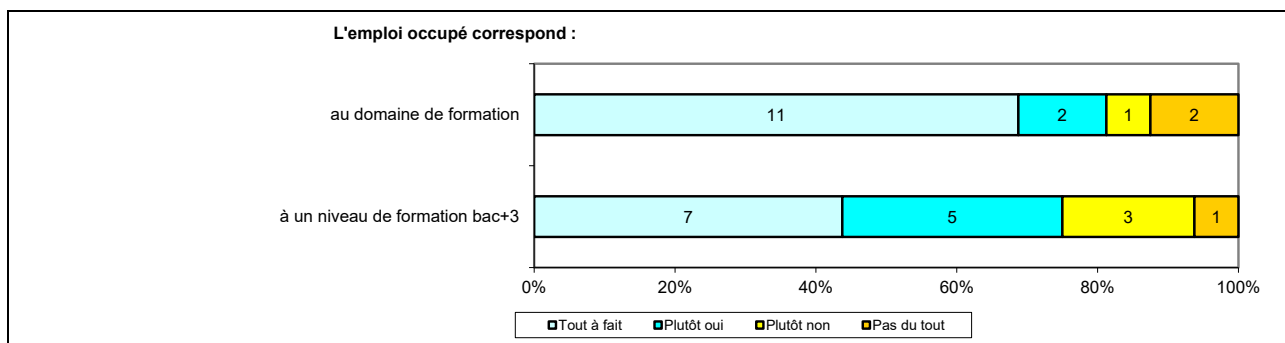
Caractéristiques de l'emploi occupé

Caractéristiques	Promotion 2020 (N=16)
Durée moyenne de recherche du 1 ^{er} emploi	6,5 mois
Nombre moyen d'emploi occupé	1,3
Nature de l'entreprise ¹	3 en Petite entreprise dont 1 en région Centre-Val de Loire 6 en Moyenne entreprise dont 3 en région Centre-Val de Loire 7 en Grande entreprise dont 5 en région Centre-Val de Loire
Nombre de diplômés « En emploi stable »	14
Nombre de diplômés « En emploi de type cadre »	1
Nombre de diplômés « En emploi de type intermédiaire »	13
Nature de l'emploi	16 à plein temps
Salaire moyen net mensuel, temps plein (hors primes)	1935
Salaire médian net mensuel, temps plein (hors primes)	1781
Situation géographique	9 en Région Centre-Val de Loire, 3 en Auvergne Rhône-Alpes, 2 Bourgogne Franche-Comté, 2 en Normandie
Attractivité de la région Centre	8 originaires de la région Centre-Val de Loire et y travaillant, 3 originaires de la région Centre-Val de Loire et travaillant dans une autre région, 1 originaire d'une autre région et travaillant en région Centre-Val de Loire



Origine emploi	N=16
Suite à un stage, au contrat d'apprentissage ou contrat de professionnalisation effectué durant vos études	5
Grâce à des relations personnelles (réseau)	3
Suite à une candidature spontanée	3
Suite à un dépôt de CV en ligne	2
Suite à une mission d'intérim ou un CDD	1
Vous avez créé votre emploi	1
Projet de création réfléchi depuis des années	1

¹ On qualifie de « Petite entreprise » une entreprise de moins de 50 salariés ou de « Grande entreprise » une de 500 salariés et plus.



Sexe	Régime	Parcours	Activité de l'entreprise	Dépt	Intitulé poste	Type de contrat	Tranche Revenu net mensuel
F	Apprentissage	SSS ¹	Concessionnaire Automobile	89	Secrétaire SAV	CDI	De 1500 à 2000
F	Apprentissage	EES ²	Banque	50	Conseillère clientèle agricole	CDI	De 1500 à 2000
F	Apprentissage	SSS	Commerce de gros de fruits et légumes	18	Assistante qualité	CDI	De 1500 à 2000
F	Apprentissage	SSS	Commerce de gros de céréales	03	Silot, agriculture	CDI	De 1500 à 2000
H	Apprentissage	SSS	Exploitation Agricole	03	Exploitant agricole	Chef d'entreprise	-
H	Apprentissage	EES	Banque	45	Conseiller agricole	CDI	De 1500 à 2000
F	Apprentissage	SSS	Expertise comptable	45	Assistant comptable	CDI	De 1500 à 2000
H	Apprentissage	SSS	Protection de micro-organismes	27	Responsable commercial	CDI	De 3500 à 4000
H	Apprentissage	SSS	Agriculture	45	Agriculteur	Chef d'entreprise	-
H	Apprentissage	SSS	Concessionnaire machines agricoles	18	Commercial machinisme agricole	CDI	De 2500 à 3000
F	Apprentissage	SSS	Commerce agroalimentaire (coopérative agricole)	18	Commercial	CDI	-
H	Apprentissage	EES	Banque	36	Conseiller commercial agricole	CDI	De 1500 à 2000
F	Apprentissage	SSS	Expertise comptable	07	Conseillère économique	CDI	De 2000 à 2500
H	Apprentissage	SSS	Chambre de l'agriculture (formation de l'agriculture)	18	Technicien d'élevage	CDI	De 1000 à 1500
H	Contrat pro	ESS ³	Agriculture	89	Salarié agricole	CDD	-
H	F. continue	SSS	Centre d'appels	45	Conseiller en gestion	Intérim	De 1000 à 1500

Tab 31: Métiers et salaires des diplômés de Licence Professionnelle Gestion des organisations agricoles et agroalimentaires

¹ SSS : Aucune poursuite ou reprise d'études à l'issue de la Licence professionnelle

² EES : Deux années immédiates de poursuite d'études

³ ESS : Une année immédiate de poursuite d'études

LP Gestion des organisations de l'économie sociale et solidaire

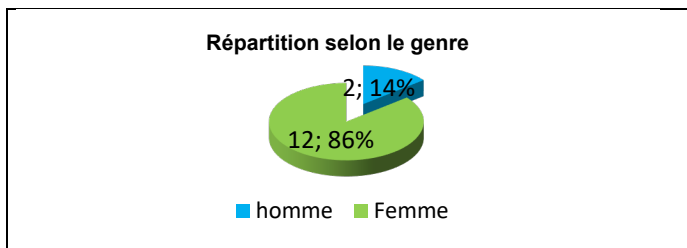
Taux brut de répondants : 73,7% (taux net : 73,7%)
Un ne souhaitait pas répondre

Diplôme d'accès à la Licence professionnelle et régime d'inscription

Sur les quatorze diplômés ayant répondu à l'enquête, quatre sont titulaires d'un BTS et cinq d'un DUT.

Huit des répondants étaient inscrits en formation initiale, cinq en apprentissage et un en formation continue.

L'âge moyen est de 25,6 ans, l'étendue allant de 23 à 29 ans.



Situation principale au 1^{er} décembre 2022

Au 1^{er} décembre 2022, onze des diplômés sont en emploi salarié ou indépendant, deux sont en poursuite ou reprise d'études et un est sans emploi et n'en recherchant pas. Cette personne a effectué deux années immédiates de poursuite d'études en Master, elle ne recherche pas d'emploi car elle a décidé de s'investir quelque temps dans du bénévolat ; au 1^{er} décembre 2021, elle était en études avec emploi en CDI en tant que Qu'employée polyvalente.

Parmi les personnes **en poursuite d'études** au 1^{er} décembre 2022, une a effectué trois années immédiates de poursuite d'études en Master Economie et management public puis Insertion et entrepreneuriat sociale. La deuxième personne a repris ses études en 2022 pour préparer un diplôme d'Animateur loisir tourisme en apprentissage ; au 1^{er} décembre 2021, elle était en emploi en intérim en tant qu'hôtesse de caisse.

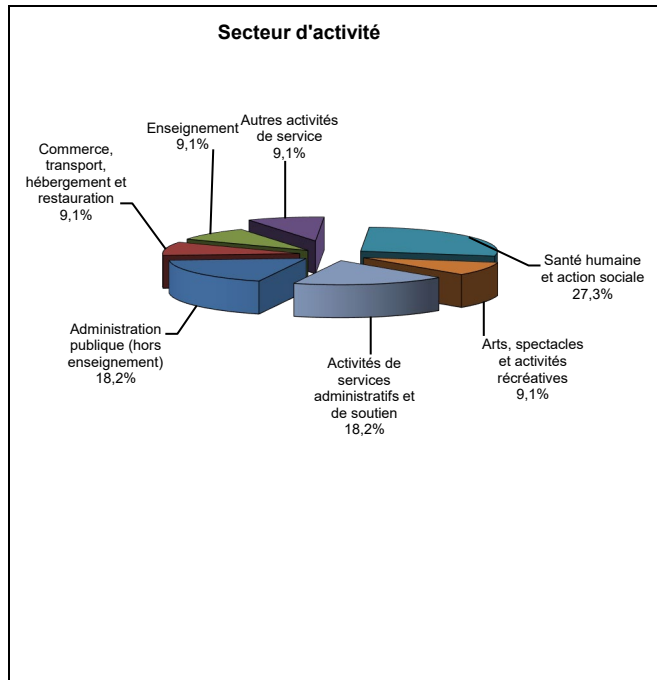
Parmi les personnes **en emploi** au 1^{er} décembre 2022, une a effectué deux années immédiates de poursuite d'études en Master Management et administration des entreprises, Management de projet. Une autre a effectué une année immédiate de poursuite d'études en Master ; sa situation au 1^{er} décembre 2021 était en emploi.

Les neuf autres n'ont effectué aucune poursuite ou reprise d'études. La situation au 1^{er} décembre 2021 était pour l'une d'entre elles sans emploi et n'en recherchant pas, pour une autre sans emploi et en recherchant un, les autres étant également en emploi.

En emploi salarié au 1^{er} décembre 2022 – Activité principale

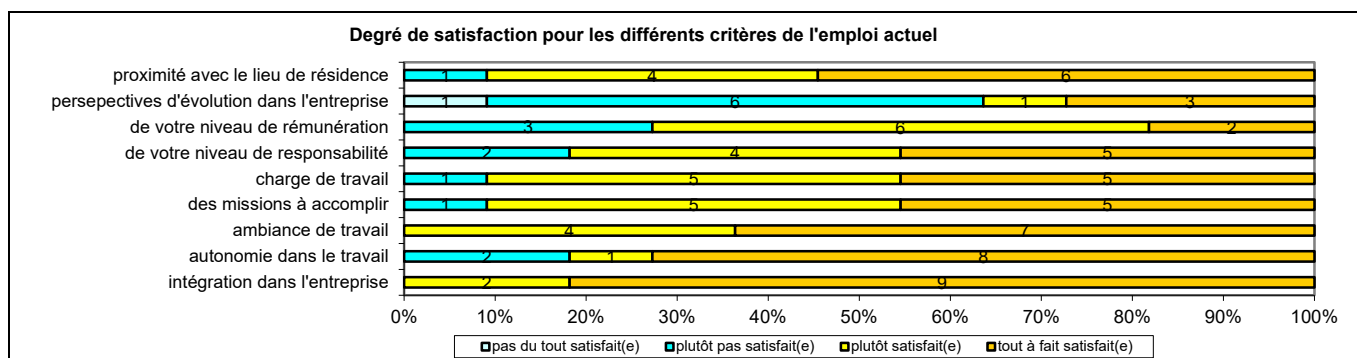
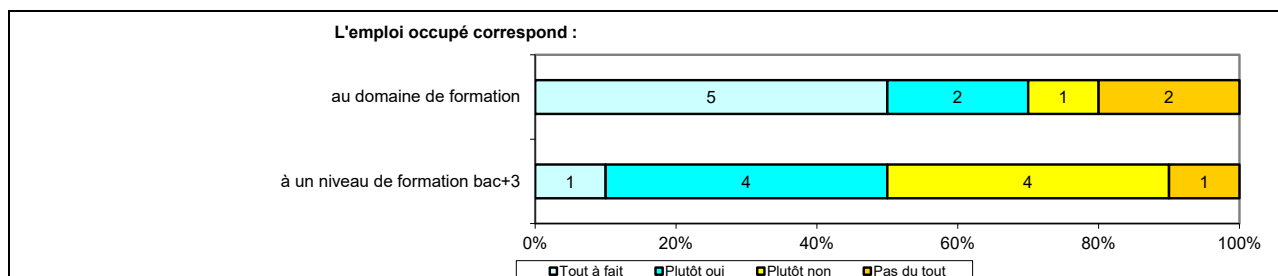
Caractéristiques de l'emploi occupé

Caractéristiques	Promotion 2020 (N=11)
Durée moyenne de recherche du 1 ^{er} emploi	5,5 mois
Nombre moyen d'emploi occupé	3,4
Nature de l'entreprise ¹	6 en Petite entreprise dont 3 en région Centre-Val de Loire 3 en Moyenne entreprise dont 2 en région Centre-Val d Loire 2 en Grande entreprise dont 1 en région Centre-Val de Loire
Nombre de diplômés « En emploi stable »	6
Nombre de diplômés « En emploi de type cadre »	3
Nombre de diplômés « En emploi de type intermédiaire »	7
Nature de l'emploi	11 à plein temps
Salaire moyen net mensuel, temps plein (hors primes)	1673
Salaire médian net mensuel, temps plein (hors primes)	1550
Situation géographique	6 en Région Centre-Val de Loire, 1 en Ile de France, 1 en Auvergne Rhône-Alpes, 1 en Nouvelle Aquitaine, 1 en Occitanie, 1 en Pays de la Loire
Attractivité de la région Centre	6 originaires de la région Centre-Val de Loire et y travaillant, 1 originaire de la région Centre-Val de Loire et travaillant dans une autre région



¹ On qualifie de « Petite entreprise » une entreprise de moins de 50 salariés ou de « Grande entreprise » une de 500 salariés et plus.

Origine emploi	N=11
Grâce à des relations personnelles (réseau)	4
Suite à un stage, au contrat d'apprentissage ou contrat de professionnalisation effectué durant vos études	2
Par Pôle emploi ou autres organismes	1
En réponse à une annonce hors Pôle emploi (presse, internet...)	1
Suite à un dépôt de CV en ligne	1
Via LinkedIn ou autres réseaux professionnels	1
Non renseignée	1



Sexe	Régime	Parcours	Activité de l'entreprise	Dépt	Intitulé poste	Type de contrat	Tranche Revenu net mensuel
F	F initiale	SSS ¹	Représentation et Protection des familles (UDAF)	36	Chargée de projets	CDD	De 1500 à 2000
F	F initiale	SSS	Défense et représentation des personnes en situation de handicap et leurs proches	28	Chargée de développement des actions associatives	CDI	
F	F initiale	SSS	Aide à domicile	37	Assistante technique de responsable de secteur	CDI	De 1500 à 2000
F	F initiale	SSS	Gestion RH dans le domaine médical libéral	36	Coordinatrice de 2 associations « Communauté Professionnelle Territoriale de Santé »	CDI	De 2500 à 3000
H	F initiale	SSS	Office de tourisme	65	Chargé de relation client en office de tourisme	CDD	De 1000 à 1500
F	F initiale	SSS	Mairie	45	Animatrice sociaux-culturel	CDD	-
F	Apprentissage	SSS	Centre de vacance - hébergement touristique	19	Maître de Maison faire vivre un lieu d'accueil avec des Mineurs non accompagnés migrants	CDD	De 500 à 1000
H	Apprentissage	SSS	Centre de loisirs	49	Coordinateur enfance	CDI	De 1500 à 2000
F	Apprentissage	EES ²	Association éducative (FOL)	37	Chargée de développement de la vie fédérative	CDI	De 1500 à 2000
F	Apprentissage	ESS ³	Mairies	03	Manager de Commerce	CDD	De 2000 à 2500
F	F continue	SSS	Ecole de commerce	91	Assistante Administrative du pôle Alternance	CDI	De 1500 à 2000

Tab 32: Métiers et salaires des diplômés de Licence professionnelle Gestion des organisations de l'économie sociale et solidaire

¹ SSS : Aucune poursuite ou reprise d'études à l'issue de la Licence professionnelle

² EES : Deux années immédiates de poursuite d'études

³ ESS : Une année immédiate de poursuite d'études

LP Intervention sociale : Accompagnement de publics spécifiques

Taux brut de répondants : 55,9% (taux net : 67,9%)

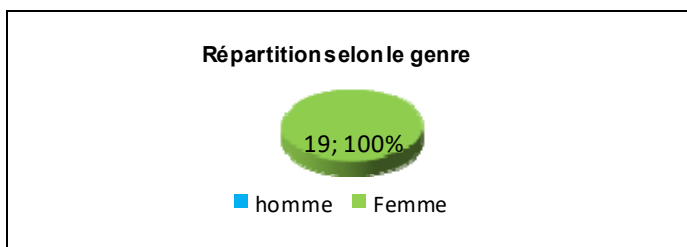
Un ne souhaitait pas répondre

Diplôme d'accès à la Licence professionnelle et régime d'inscription

Sur les dix-neuf diplômées ayant répondu à l'enquête, treize sont titulaires d'un BTS, trois d'un DUT.

Douze des répondantes étaient inscrites en formation initiale et sept en formation continue.

L'âge moyen est de 29,6 ans, l'étendue allant de 23 à 48 ans.



Situation principale au 1^{er} décembre 2022

Au 1^{er} décembre 2022, seize des diplômées sont en emploi salarié ou indépendant, une est en poursuite d'études et deux sont sans emploi et en recherchant un. Une de ces personnes a effectué une année immédiate de poursuite d'études dans une formation autre qu'un Master et recherche un nouvel emploi en raison d'un changement de département ; sa situation au 1^{er} décembre 2021 était en emploi en CDD. L'autre personne n'a effectué aucune poursuite ou reprise d'études et recherche un premier emploi ; au 1^{er} décembre 2021, elle était également en recherche d'emploi.

La personne **en poursuite d'études** au 1^{er} décembre 2022 a repris en 2021 et prépare un diplôme d'Etat Assistant de service social ; au 1^{er} décembre 2021, elle était en études sans emploi.

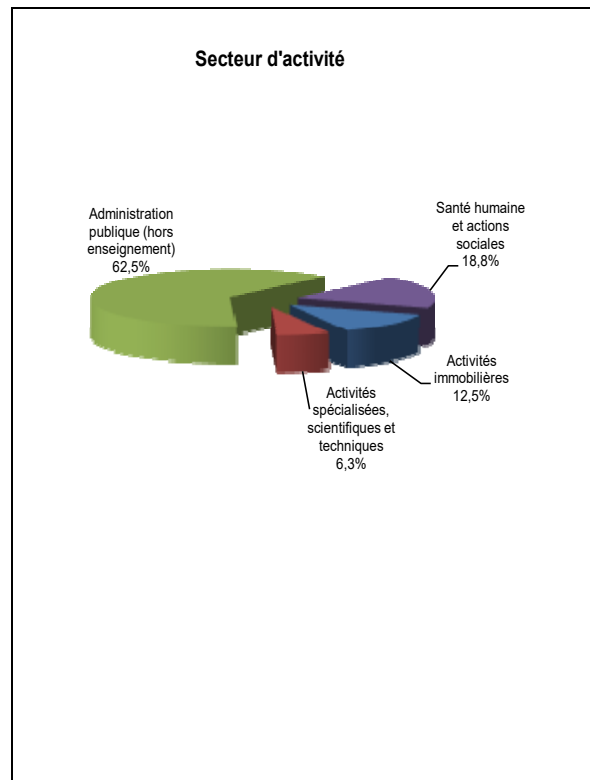
Parmi les personnes **en emploi** au 1^{er} décembre 2022, trois ont effectué deux années immédiates de poursuite d'études en Master dont une en apprentissage. Une autre a effectué une année immédiate de poursuite d'études dans une formation autre qu'un Master ; sa situation au 1^{er} décembre 2021 était en emploi en CDI.

Pour les douze autres personnes en emploi au 1^{er} décembre 2022, la situation au 1^{er} décembre 2021 était pour l'une d'entre elles sans emploi et en recherchant un, les autres étant également en emploi.

En emploi salarié au 1^{er} décembre 2022 – Activité principale

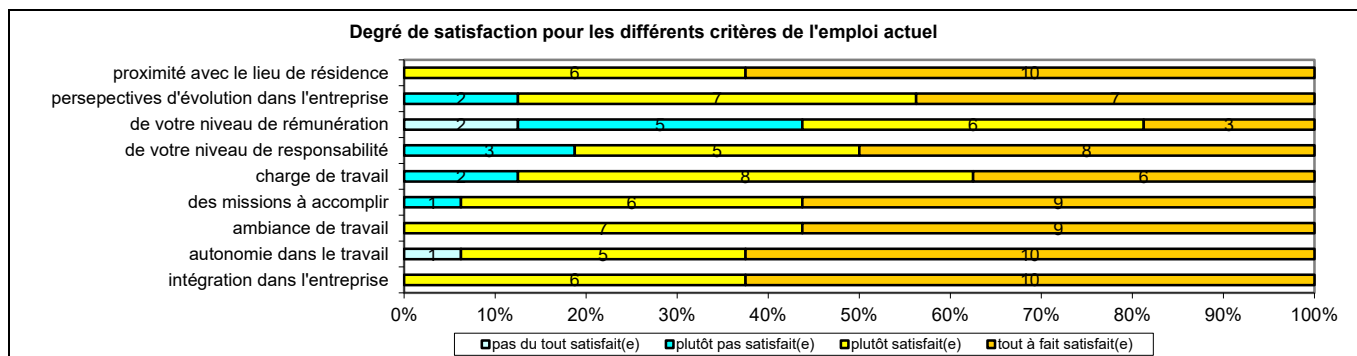
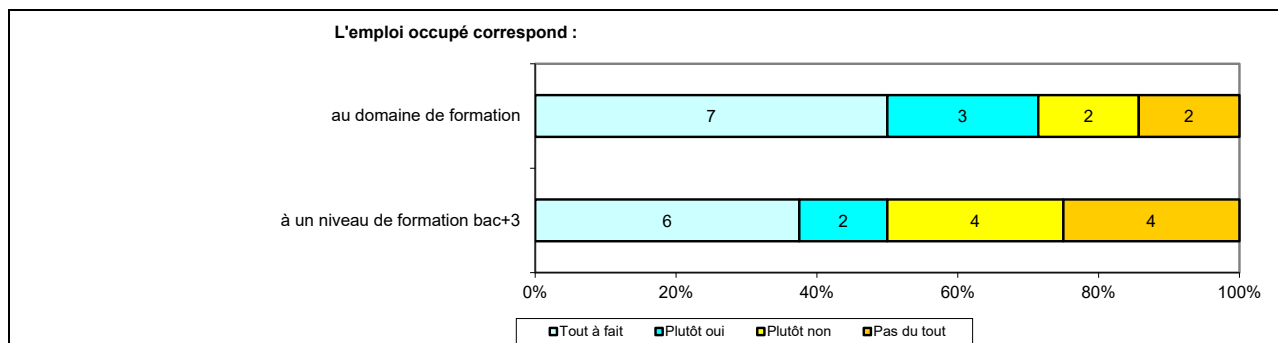
Caractéristiques de l'emploi occupé

Caractéristiques	Promotion 2020 (N=16)
Durée moyenne de recherche du 1 ^{er} emploi	4,3 mois
Nombre moyen d'emploi occupé	1,6
Nature de l'entreprise ¹	1 en Petite entreprise en région Centre-Val de Loire 4 en Moyenne entreprise dont 1 en région Centre-Val de Loire 11 en Grande entreprise dont 2 en région Centre-Val de Loire
Nombre de diplômés « En emploi stable »	15
Nombre de diplômés « En emploi de type cadre »	3
Nombre de diplômés « En emploi de type intermédiaire »	10
Nature de l'emploi	15 à plein temps
Salaire moyen net mensuel, temps plein (hors primes)	1683
Salaire médian net mensuel, temps plein (hors primes)	1550
Situation géographique	4 en Région Centre-Val de Loire, 1 en Ile de France, 1 en Auvergne Rhône-Alpes, 1 en Bourgogne Franche-Comté, 1 en Bretagne, 2 en Hauts de France, 1 en Nouvelle Aquitaine, 3 en Occitanie, 1 en Pays de la Loire, 1 en Guadeloupe
Attractivité de la région Centre	3 originaires de la région Centre-Val de Loire et y travaillant, 1 originaire de la région Centre-Val de Loire et travaillant dans une autre région, 1 originaire d'une autre région et travaillant en région Centre-Val de Loire



¹ On qualifie de « Petite entreprise » une entreprise de moins de 50 salariés ou de « Grande entreprise » une de 500 salariés et plus.

Origine emploi	N=16
Suite à un stage, au contrat d'apprentissage ou contrat de professionnalisation effectué durant vos études	3
Suite à une candidature spontanée	2
Suite à un dépôt de CV en ligne	2
Site lasecurecrute.fr (puis évolution en interne pour l'une)	2
En réponse à une annonce hors Pôle emploi (presse, internet...)	1
Par Pôle emploi ou autres organismes	1
Retour à l'emploi occupé avant le diplôme préparé	1
Via LinkedIn ou autres réseaux professionnels	1
Indeed	1
Non renseignée	1



Sexe	Régime	Parcours	Activité de l'entreprise	Dépt	Intitulé poste	Type de contrat	Tranche Revenu net mensuel
F	F initiale	SSS ¹	Location de logements sociaux	86	Assistante précontentieux	CDI	-
F	F initiale	EES ²	Baillieur social	59	Conseillère sociale	CDI	De 1500 à 2000
F	F initiale	ESS ³	Payer les retraites (CARSAT)	44	Assistante technique de la relation client	CDI	De 1000 à 1500
F	F initiale	SSS	Téléconseiller, centre d'appels	71	Conseiller client	CDI	De 1000 à 1500
F	F initiale	SSS	Payer les retraites (CARSAT)	45	Gestionnaire retraite	CDI	De 2500 à 3000
F	F initiale	SSS	Assurance maladie	18	Technicienne	CDI	De 1000 à 1500
F	F initiale	SSS	Collectivité de commune	29	Assistante de recrutement	Fonctionnaire	De 1500 à 2000
F	F initiale	EES	Médico-social	31	Responsable en développement ressources humaines et projet	CDI	De 2000 à 2500
F	F initiale	SSS	Gestion des allocations et Aides (CAF)	69	Gestionnaire conseil allocataire	CDI	-
F	F initiale	EES	Aide à la scolarité et aide administratif et permis-association humanitaire, entraide sociale	18	Animatrice (temps partiel car n'a pas la possibilité de travailler davantage avec son emploi)	CDD	-
F	F continue	SSS	Assurance maladie	34	Déleguée de l'assurance maladie	CDI	De 1500 à 2000
F	F continue	SSS	Hébergement social pour enfants en difficulté	18	Chargée d'études et de développement	CDI	De 1500 à 2000
F	F continue	SSS	CAF	02	Conseillère de service Caf	CDI	De 1000 à 1500
F	F continue	SSS	Sécurité sociale	34	Agent administratif	CDI	-
F	F continue	SSS	Gestion des allocations et Aides (CAF)	97	Conseiller technique en action sociale	CDI	-
F	F continue	SSS	Gestion des aides et allocations étatiques (CPAM)	78	Conseillère service Social	CDI	De 1500 à 2000

Tab 33: Métiers et salaires des diplômés de Licence Professionnelle Intervention sociale : Accompagnement de publics spécifiques

¹ SSS : Aucune poursuite ou reprise d'études à l'issue de la Licence professionnelle

² EES : Deux années immédiates de poursuite d'études

³ ESS : Une année immédiate de poursuite d'études

LP Management et gestion des organisations

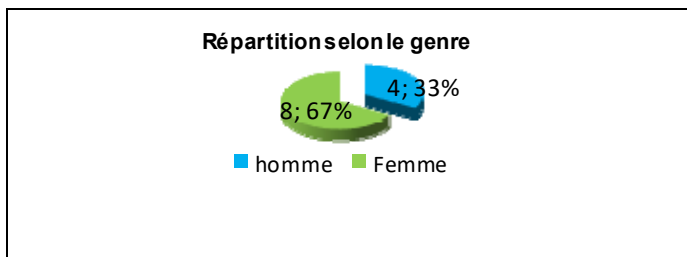
Taux brut de répondants : 46,2% (taux net : 63,0%)
Un questionnaire incomplet

Diplôme d'accès à la Licence professionnelle et régime d'inscription

Sur les douze diplômés ayant répondu à l'enquête, six sont titulaires d'un BTS, cinq d'un DUT.

Dix des répondants étaient inscrits en formation par apprentissage et deux en contrat de professionnalisation.

L'âge moyen est de 23,8 ans, l'étendue allant de 22 à 28 ans.



Situation principale au 1^{er} décembre 2022

Au 1^{er} décembre 2022, neuf des diplômés sont en emploi salarié ou indépendant, un est en poursuite d'études, un se déclare sans emploi et en recherchant un et un est sans emploi et n'en recherchant pas. Cette personne n'a effectué aucune poursuite ou reprise d'études, elle était dans la même situation au 1^{er} décembre 2021 et n'a pas précisé la raison de sa non recherche d'emploi.

La personne en **poursuite d'études** au 1^{er} décembre 2022, a effectué trois années immédiates de poursuite d'études en Master Marketing et communication en apprentissage ; au 1^{er} décembre 2021, elle était en études avec emploi en apprentissage.

La personne **sans emploi et en recherchant un** au 1^{er} décembre 2022, a effectué deux années immédiates de poursuite d'études en Master en apprentissage. Elle recherche un nouvel emploi car elle occupait un poste ne correspondant pas à ses attentes.

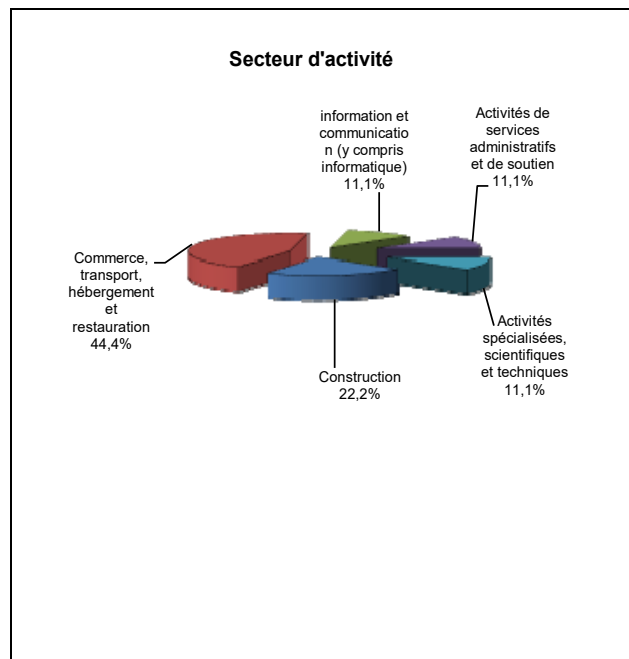
Parmi les personnes **en emploi** au 1^{er} décembre 2022, deux ont effectué deux années immédiates de poursuite d'études pour faire un Master ; au 1^{er} décembre 2021 elles étaient en études sans emploi.

Pour les six autres personnes en emploi au 1^{er} décembre 2022, la situation au 1^{er} décembre 2021 était également en emploi.

En emploi salarié au 1^{er} décembre 2022– Activité principale

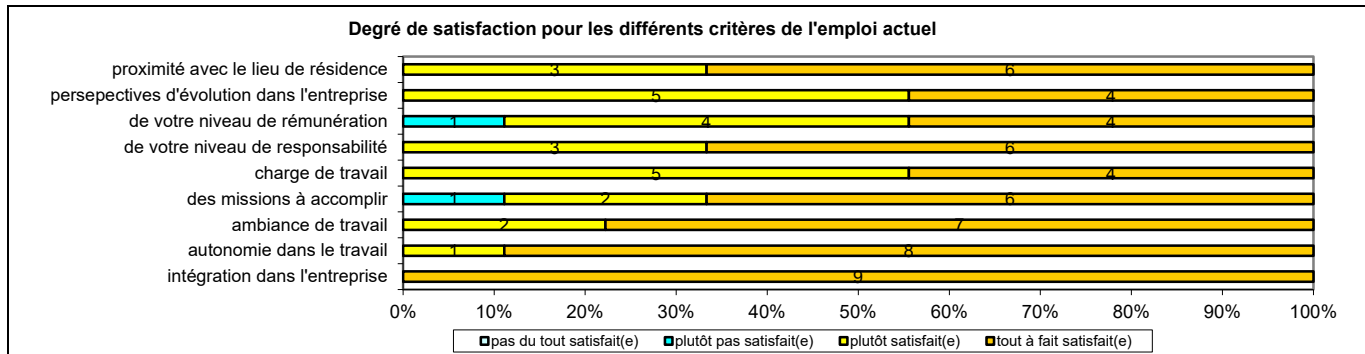
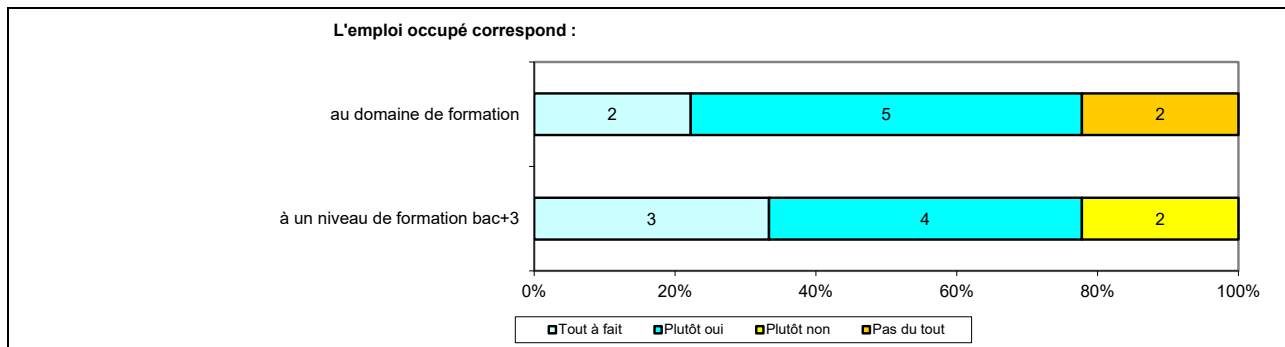
Caractéristiques de l'emploi occupé

Caractéristiques	Promotion 2020 (N=9)
Durée moyenne de recherche du 1 ^{er} emploi	1,2 mois
Nombre moyen d'emploi occupé	1,8
Nature de l'entreprise ¹	3 en Petite Entreprise en région Centre-Val de Loire 3 en Moyenne entreprise en région Centre-Val de Loire 3 en Grande entreprise dont 2 en région Centre-Val de Loire
Nombre de diplômés « En emploi stable »	8
Nombre de diplômés « En emploi de type cadre »	1
Nombre de diplômés « En emploi de type intermédiaire »	8
Nature de l'emploi	9 à plein temps
Salaire moyen net mensuel, temps plein (hors primes)	2112
Salaire médian net mensuel, temps plein (hors primes)	1986
Situation géographique	8 en Région Centre-Val de Loire, 1 en Irlande
Attractivité de la région Centre	8 originaires de la région Centre-Val de Loire et y travaillant, 1 originaire de la région Centre-Val de Loire et travaillant à l'étranger



Origine emploi	N=9
Grâce à des relations personnelles (réseau)	3
Suite à un stage, au contrat d'apprentissage ou contrat de professionnalisation effectué durant vos études	2
Suite à un dépôt de CV en ligne	2
En réponse à une annonce hors Pôle emploi (presse, internet...)	1
Suite à une mission d'intérim ou un CDD	1

¹ On qualifie de « Petite entreprise » une entreprise de moins de 50 salariés ou de « Grande entreprise » une de 500 salariés et plus.



Sexe	Régime	Parcours	Activité de l'entreprise	Dépt	Intitulé poste	Type de contrat	Tranche Revenu net mensuel
F	F apprentissage	SSS ¹	Audioprothésiste	45	Assistante audioprothésiste	CDI	-
F	F apprentissage	EES ²	Entreprise de propreté et nettoyage	45	Référente RSE et clientèle	CDI	De 1500 à 2000
F	F apprentissage	SSS	Ingénierie, études techniques (machines pour l'industrie)	37	Assistante Administrative et Commerciale	CDI	De 1500 à 2000
F	F apprentissage	SSS	Vente de surgelés	28	Responsable Adjointe	CDI	-
H	F apprentissage	ESS ³	Editeur de logiciel en mode "SAAS"	99	Service Customer	CDD	De 2000 à 2500
F	F apprentissage	SSS	Installateur d'équipements téléphoniques mobiles	45	Assistante de gestion	CDI	De 1500 à 2000
F	F apprentissage	EES	Vente de téléphone et d'abonnement	28	Responsable d'agence	CDI	De 2000 à 2500
H	Contrat pro	SSS	Rénovation habitat	18	Directeur général	CDI	De 3000 à 3500
F	Contrat pro	SSS	Transports et logistique	45	Exploitante transport	CDI	-

Tab 34: Métiers et salaires des diplômés de Licence Professionnelle Management et gestion des organisations

¹ SSS : Aucune poursuite ou reprise d'études à l'issue de la Licence professionnelle

² EES : Deux années immédiates de poursuite d'études

³ ESS : Une année immédiate de poursuite d'études

LP Métiers de la gestion et de la comptabilité : Comptabilité et paie

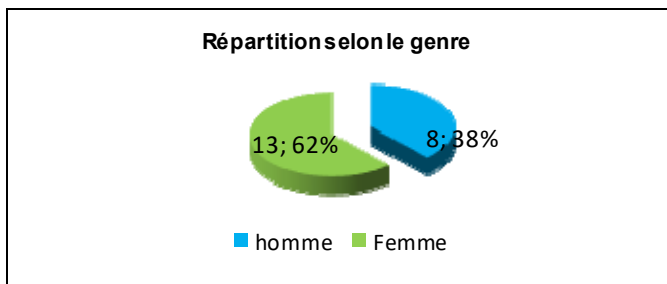
Taux brut de répondants : 30,9% (taux net : 33,3%)
 Un questionnaire incomplet, quatre ne souhaitaient pas répondre

Diplôme d'accès à la Licence professionnelle et régime d'inscription

Sur les vingt-et-un diplômés ayant répondu à l'enquête, seize sont titulaires d'un BTS, cinq d'un DUT.

Un des répondants était inscrit en formation initiale et vingt en formation par apprentissage.

L'âge moyen est de 24,9 ans, l'étendue allant de 22 à 31 ans.



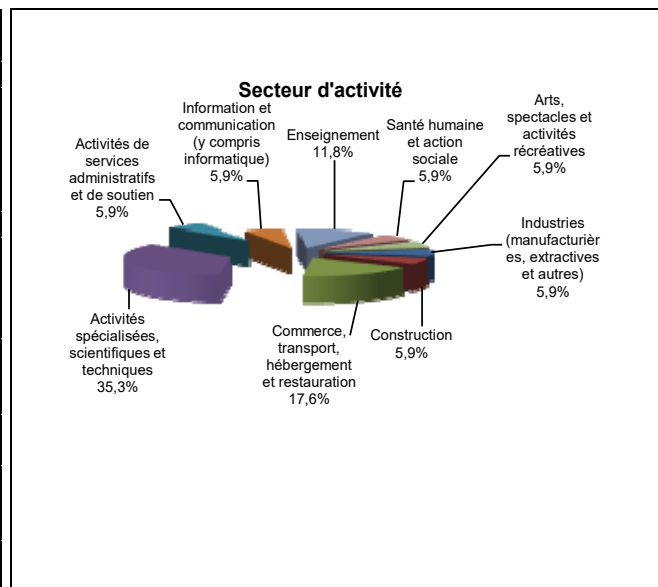
Situation principale au 1^{er} décembre 2022

Au 1^{er} décembre 2022, dix-sept des diplômés sont en emploi salarié ou indépendant et quatre sont en poursuite d'études. Parmi ces personnes, une a effectué trois années immédiates de poursuite d'études en Master : Master of business – MBA Gestion des ressources humaines puis un MB Way Management des relations sociales et stratégies ressources humaines. Une autre a également effectué trois années immédiates de poursuites, après une Licence générale en ressources humaines, elle a enchaîné sur un Master Management des ressources humaines en apprentissage ; au 1^{er} décembre 2021, elle était en études avec emploi en apprentissage. Une autre a effectué deux années en DCG comptabilité et est en Master CCA en apprentissage ; au 1^{er} décembre 2021, elle était en études avec emploi en apprentissage. La quatrième a repris ses études en 2022 et prépare un titre professionnel de niveau 3 de Conseillère en insertion en apprentissage ; sa situation au 1^{er} décembre 2021 était sans emploi et en recherchant un. Parmi les personnes **en emploi** au 1^{er} décembre 2022, six ont déclaré avoir poursuivi ou repris des études. Cinq d'entre elles ont effectué deux années immédiates de poursuite d'études en Master dont trois en apprentissage. Une autre personne a effectué deux années immédiates de poursuite d'études dans une formation autre qu'un Master puis en Master (son Master ne constituait pas son activité principale ; au 1^{er} décembre 2021, elle était en emploi en intérim. La situation au 1^{er} décembre 2021 des onze autres personnes en emploi au 1^{er} décembre 2022, était pour l'une d'entre elles sans emploi et en recherchant un, pour deux autres sans emploi et n'en recherchant pas (l'une ayant trouvé un emploi commençant après le 1^{er} décembre 2021), les autres étant également en emploi.

En emploi salarié au 1^{er} décembre 2022 – Activité principale

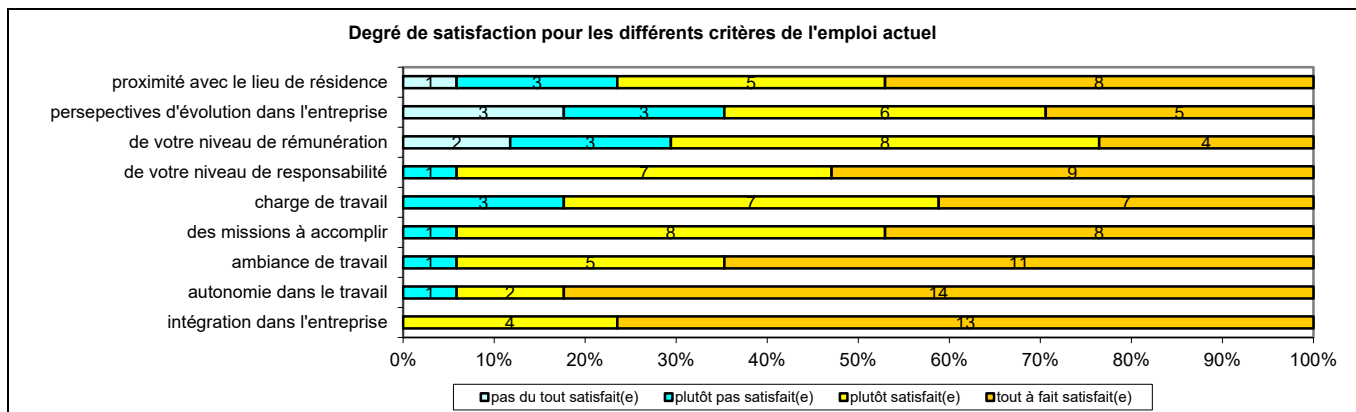
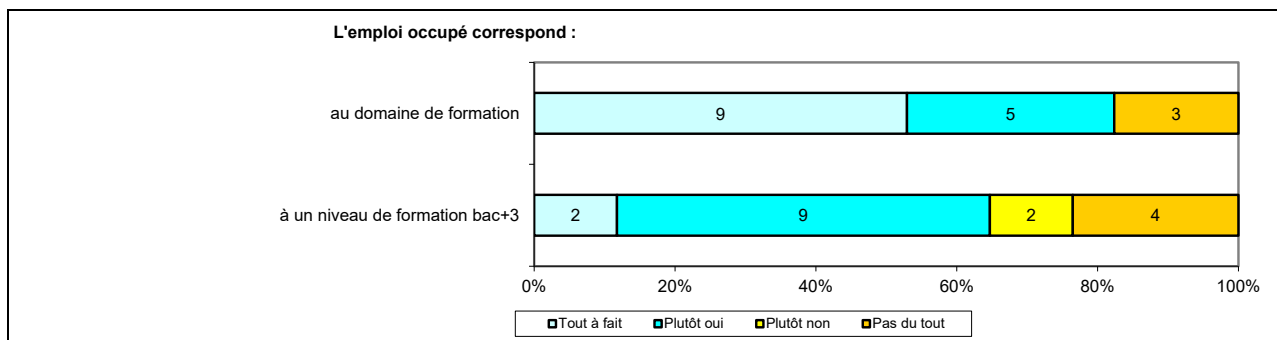
Caractéristiques de l'emploi occupé

Caractéristiques	Promotion 2020 (N=17)
Durée moyenne de recherche du 1 ^{er} emploi	4,4 mois
Nombre moyen d'emploi occupé	1,8
Nature de l'entreprise ¹	5 en Petite entreprise 4 en Moyenne entreprise dont 2 en région Centre-Val de Loire 8 en Grande entreprise dont 2 en région Centre-Val de Loire
Nombre de diplômés « En emploi stable »	15
Nombre de diplômés « En emploi de type cadre »	3
Nombre de diplômés « En emploi de type intermédiaire »	14
Nature de l'emploi	17 à plein temps
Salaire moyen net mensuel, temps plein (hors primes)	1976
Salaire médian net mensuel, temps plein (hors primes)	1990
Situation géographique	4 en Région Centre-Val de Loire, 11 en Ile de France, 1 en Normandie, 1 en Provence-Alpes Côte d'Azur
Attractivité de la région Centre	4 originaires de la région Centre-Val de Loire et y travaillant



Origine emploi	N=17
Suite à un stage, au contrat d'apprentissage ou contrat de professionnalisation effectué durant vos études	5
Cabinet de recrutement	4
Suite à une mission d'intérim ou un CDD	2
Par Pôle emploi ou autres organismes	1
En réponse à une annonce hors Pôle emploi (presse, internet...)	1
Suite à un dépôt de CV en ligne	1
Vous avez créé votre emploi	1
Non précisée	2

¹ On qualifie de « Petite entreprise » une entreprise de moins de 50 salariés ou de « Grande entreprise » une de 500 salariés et plus.



Sexe	Régime	Parcours	Activité de l'entreprise	Dépt	Intitulé poste	Type de contrat	Tranche Revenu net mensuel
F	F initiale	SSS	Expertise comptable	18	Assistante comptable	CDI	De 1000 à 1500
H	Apprentissage	SSS ¹	Expertise comptable	75	Gestionnaire de paie	CDI	De 2000 à 2500
H	Apprentissage	EES ²	Expertise comptable	93	Assistant comptable	CDI	-
F	Apprentissage	SSS	Expertise comptable	45	Gestionnaire de paie	CDI	De 1500 à 2000
F	Apprentissage	SSS	Enseignement supérieur (université)	75	Gestionnaire RH	CDD	De 1000 à 1500
H	Apprentissage	SSS	Vente alimentaire	13	Chef d'entreprise	Chef d'entreprise	-
F	Apprentissage	SSS	Industrie du nucléaire	50	Gestionnaire de paie	CDI	De 1500 à 2000
H	Apprentissage	SSS	Activités sportives et culturelles	75	Chargé de gestion	CDI	De 2000 à 2500
H	Apprentissage	SSS	BTP	93	Gestionnaire de paie	CDI	De 2000 à 2500
F	Apprentissage	EES	Education nationale	93	Enseignante en Mathématiques	Fonctionnaire	De 2000 à 2500
H	Apprentissage	SSS	Expertise comptable	75	Collaborateur comptable	CDI	De 2000 à 2500
H	Apprentissage	EES	Cabinet de conseils en systèmes et logiciels informatiques	75	Conseiller	CDD	De 2000 à 2500
F	Apprentissage	EES	Cabinet de recrutement	75	Chargée de recrutement	CDI	De 2000 à 2500
H	Apprentissage	EES	Logistique et routage	95	Comptable	CDI	De 1500 à 2000
F	Apprentissage	SSS	Service à la personne (aide à domicile)	45	Gestionnaire de paie	CDI	De 1500 à 2000
F	Apprentissage	EES	Négoce de matériaux de construction	18	Chargée de mission RH	CDI	-
F	Apprentissage	SSS	Expertise comptable	92	Gestionnaire de paie	CDI	De 1500 à 2000

Tab 35: Métiers et salaires des diplômés de Licence Professionnelle Métiers de la gestion et de la comptabilité : Comptabilité et paie

¹ SSS : Aucune poursuite ou reprise d'études

² EES : Deux années immédiates de poursuite d'études

LP Métiers de la gestion et de la comptabilité : Fiscalité

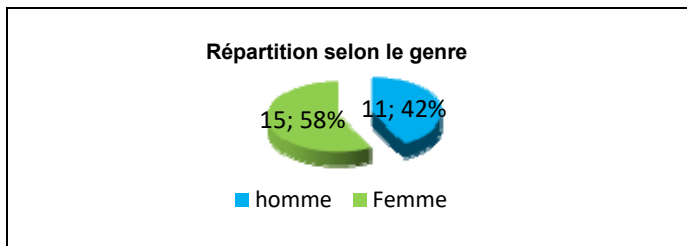
Taux brut de répondants : 57,8% (taux net : 60,5%)
 Un questionnaire incomplet, quatre ne souhaitent pas répondre

Diplôme d'accès à la Licence professionnelle et régime d'inscription

Sur les vingt-six diplômés ayant répondu à l'enquête, dix-huit sont titulaires d'un BTS, huit d'un DUT.

Cinq des répondants étaient inscrits en formation initiale, dix-neuf en apprentissage et deux en contrat de professionnalisation.

L'âge moyen est de 24,2 ans, l'étendue allant de 22 à 35 ans.



Situation principale au 1^{er} décembre 2022

Au 1^{er} décembre 2022, vingt des diplômés sont en emploi salarié ou indépendant, quatre sont en poursuite d'études, un est sans emploi et en recherchant un et un est sans emploi et n'en recherchant pas. Cette personne a effectué deux années immédiates de poursuite d'études une autre formation autre qu'un Master et n'a pas précisé la raison de sa non recherche d'emploi ; sa situation au 1^{er} décembre 2021, était en études avec emploi en apprentissage.

La personne **en recherche d'emploi** au 1^{er} décembre 2022 n'a effectué aucune poursuite ou reprise d'études et recherche un nouvel emploi suite à une fin de contrat ; au 1^{er} décembre 2021, elle était en emploi en CDI.

Parmi les personnes **en poursuite d'études** au 1^{er} décembre 2022, une a déclaré trois années immédiates de poursuite d'études en Master et prépare un Master DSCG en apprentissage ; au 1^{er} décembre 2021 elle était en études avec emploi en apprentissage. Les deux autres ont déclaré trois années immédiates de poursuite d'études, une année dans une autre formation qu'un Master, les deux suivantes en Master en apprentissage, l'une prépare un DSCG et l'autre un Master Manager des ressources humaines ; au 1^{er} décembre 2021, elles étaient en études avec emploi en apprentissage. La quatrième personne a repris ses études en 2022 et prépare un Mater Digital en apprentissage ; au 1^{er} décembre 2021, elle était sans emploi et en recherchant un.

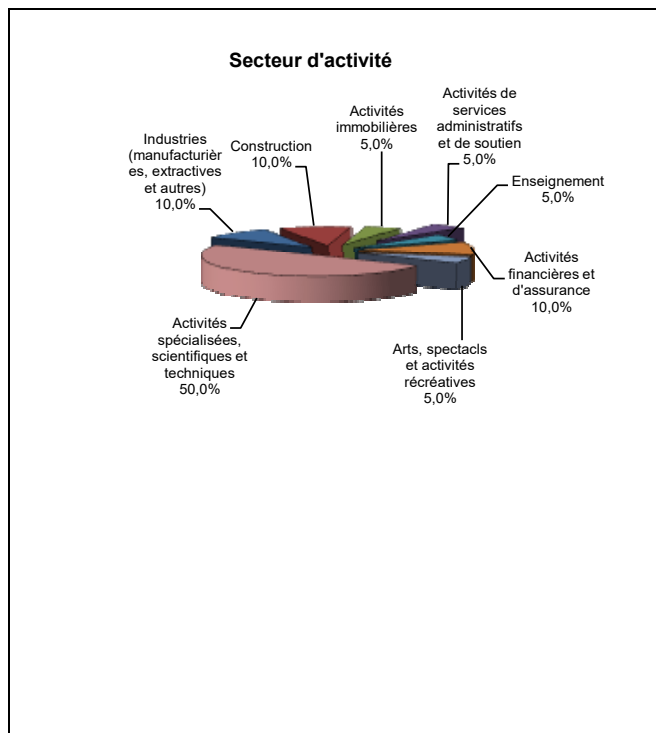
Parmi les personnes **en emploi** au 1^{er} décembre 2022, deux ont effectué deux années immédiates de poursuite d'études en Master dont une en apprentissage. Trois ont effectué deux années immédiates de poursuite d'études dans une formation autre qu'un Master en apprentissage. Une a repris en 2021 une formation autre qu'un Master ; au 1^{er} décembre 2021 elle était en études sans emploi. Quatre ont effectué une année immédiate de poursuite d'études dans une formation autre qu'un Master ; au 1^{er} décembre 2021 ; trois étaient en emploi en CDI et une en CDD.

Les dix autres n'ont effectué aucune poursuite ou reprise d'études. La situation au 1^{er} décembre 2021 était pour trois d'entre elles sans emploi et en recherchant un, une sans emploi et n'en recherchant pas, les autres étant également en emploi.

En emploi salarié au 1^{er} décembre 2022 – Activité principale

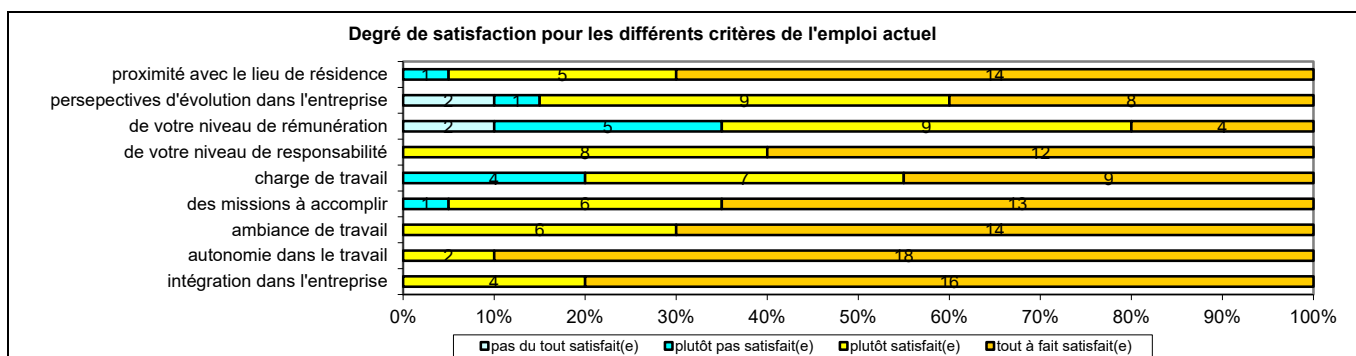
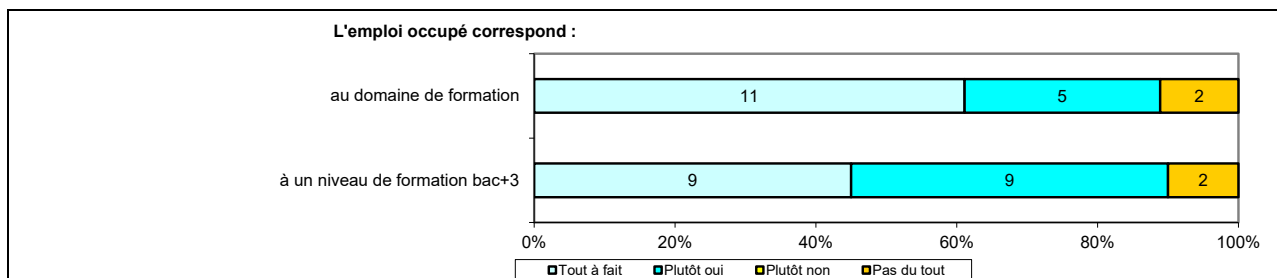
Caractéristiques de l'emploi occupé

Caractéristiques	Promotion 2020 (N=20)
Durée moyenne de recherche du 1 ^{er} emploi	4,2 mois
Nombre moyen d'emploi occupé	1,5
Nature de l'entreprise ¹	8 en petite entreprise dont 4 en région Centre-Val de Loire 3 en Moyenne entreprise dont 2 en région Centre-Val de Loire 9 en Grande entreprise dont 5 en région Centre-Val de Loire
Nombre de diplômés « En emploi stable »	16
Nombre de diplômés « En emploi de type cadre »	3
Nombre de diplômés « En emploi de type intermédiaire »	14
Nature de l'emploi	20 à plein temps
Salaire moyen net mensuel, temps plein (hors primes)	1587
Salaire médian net mensuel, temps plein (hors primes)	1562
Situation géographique	11 en Région Centre-Val de Loire, 4 en Auvergne Rhône-Alpes, 3 en Bourgogne Franche-Comté, 1 en Hauts-de-France, 1 en Occitanie
Attractivité de la région Centre	9 originaires de la région Centre-Val de Loire et y travaillant, 6 originaires de la région Centre-Val de Loire et travaillant dans une autre région, 2 originaires d'une autre région et travaillant en région Centre-Val de Loire



¹ On qualifie de « Petite entreprise » une entreprise de moins de 50 salariés ou de « Grande entreprise » une de 500 salariés et plus.

Origine emploi	N=20
Suite à un stage, au contrat d'apprentissage ou contrat de professionnalisation effectué durant vos études	7
Suite à une candidature spontanée	3
Grâce à des relations personnelles	2
En réponse à une annonce hors Pôle emploi (presse, internet...)	2
Par Pôle emploi ou autres organismes	2
Suite à un dépôt de CV en ligne	2
Forums et salons	1
Vous avez créé votre emploi	1



Sexe	Régime	Parcours	Activité de l'entreprise	Dépt	Intitulé poste	Type de contrat	Tranche Revenu net mensuel
F	F initiale	SSS ¹	Association de sportive de Judo	45	Secrétaire comptable	CDI	De 1500 à 2000
F	F initiale	ESS ²	Mutuelle assurance Retraite	69	Gestionnaire recouvrement judiciaire	CDI	De 1000 à 1500
H	F initiale	SSS	Agence de travail temporaire	45	Employé libre-service	Intérimaire	De 1500 à 2000
H	Apprentissage	SES ³	Couverture – Zinguerie	03	Couvreur zingueur	CDI	De 1500 à 2000
F	Apprentissage	EES ⁴	Education nationale	59	Professeur des écoles	Fonctionnaire	De 1500 à 2000
F	Apprentissage	SSS	Expertise comptable	18	Comptable	CDI	De 1000 à 1500
H	Apprentissage	ESS	Expertise comptable	31	Collaborateur comptable	CDI	De 1500 à 2000
F	Apprentissage	SSS	Expertise comptable	58	Assistante comptable	CDI	De 2000 à 2500
F	Apprentissage	ESS	Expertise comptable	36	Collaborateur comptable	CDI	De 1500 à 2000
H	Apprentissage	SSS	Expertise comptable	18	Collaborateur comptable	CDI	-
H	Apprentissage	EES	Fabrication de condiments et assaisonnements	45	Gestion comptable, contrôle de gestion	CDD	-
F	Apprentissage	EES	Expertise comptable	18	Comptable	CDI	De 1500 à 2000
F	Apprentissage	EES	Banque	69	Conseillère bancaire	CDI	De 1500 à 2000
F	Apprentissage	ESS	Expertise comptable	45	Assistante comptable	CDI	-
H	Apprentissage	SSS	Bailleur Social (location d'appartements)	89	Gestionnaire comptable	CDI	De 1000 à 1500
F	Apprentissage	SSS	Expertise comptable	18	Comptable	CDI	De 1000 à 1500
H	Apprentissage	SSS	Terrassement	03	Aide comptable	CDD	De 1000 à 1500
F	Apprentissage	ESS	Auto-entrepreneuse dans le domaine de la comptabilité et des investissements en crypto-monnaies	18	Auto-entrepreneur en gestion administration et conseils	Auto-entrepreneur	-
F	Contrat pro	SSS	Expertise comptable	18	Comptable	CDI	De 1000 à 1500
F	Contrat pro	SSS	Industrie de production de granulés de bois	58	Assistante comptable et logistique	Intérimaire	De 1500 à 2000

Tab 36: Métiers et salaires des diplômés de Licence professionnelle Métiers de la gestion et de la comptabilité : Fiscalité

¹ SSS : Aucune poursuite ou reprise d'études à l'issue de la Licence professionnelle

² ESS : Une année immédiate de poursuite d'études

³ SES : Une année de reprise d'études

⁴ EES : Deux années immédiates de poursuite d'études

LP Métiers de la GRH : Formation, compétences et emploi

Taux brut de répondants : 58,3% (taux net : 63,6%)

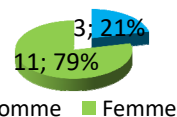
Diplôme d'accès à la Licence professionnelle et régime d'inscription

Sur les quatorze diplômés ayant répondu à l'enquête, six sont titulaires d'un DUT, sept d'un BTS.

Douze des répondants étaient inscrits en formation par apprentissage et deux en formation continue.

L'âge moyen est de 25,9 ans, l'étendue allant de 22 à 41 ans.

Répartition selon le genre



Situation principale au 1^{er} décembre 2022

Au 1^{er} décembre 2022, douze des diplômés sont en emploi salarié ou indépendant, un est en poursuite d'études et un est sans emploi et n'en recherchant pas. Cette personne n'a effectué aucune poursuite ou reprise d'études. La raison de sa non recherche est qu'elle a trouvé un emploi qui commence après le 1^{er} décembre 2022. Sa situation au 1^{er} décembre 2021 était sans emploi et en recherchant un.

La personne **en poursuite d'études** au 1^{er} décembre 2022, a effectué trois années immédiates de poursuite d'études en Master et est en Master Grande Ecole en apprentissage ; au 1^{er} décembre 2021 elle était en études avec emploi en apprentissage en Master Manager RH, Gestion des ressources humaines.

Parmi les personnes **en emploi** au 1^{er} décembre 2022, cinq ont effectué deux années immédiates de poursuite d'études en Master. La situation au 1^{er} décembre 2021 était pour quatre d'entre elles en études avec emploi (2 en apprentissage, 1 en contrat de professionnalisation et 1 en CDD), la cinquième était en études sans emploi. Une a effectué une année immédiate de poursuite d'études en Master ; au 1^{er} décembre 2021, elle était sans emploi et en recherchant un.

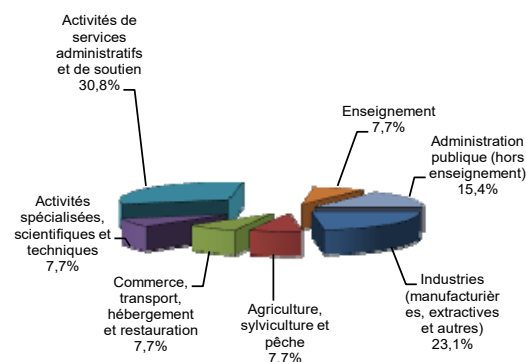
Les six autres diplômés en emploi n'ont effectué aucune poursuite d'études, leur situation au 1^{er} décembre 2021 était également en emploi.

En emploi salarié au 1^{er} décembre 2022 – Activité principale

Caractéristiques de l'emploi occupé

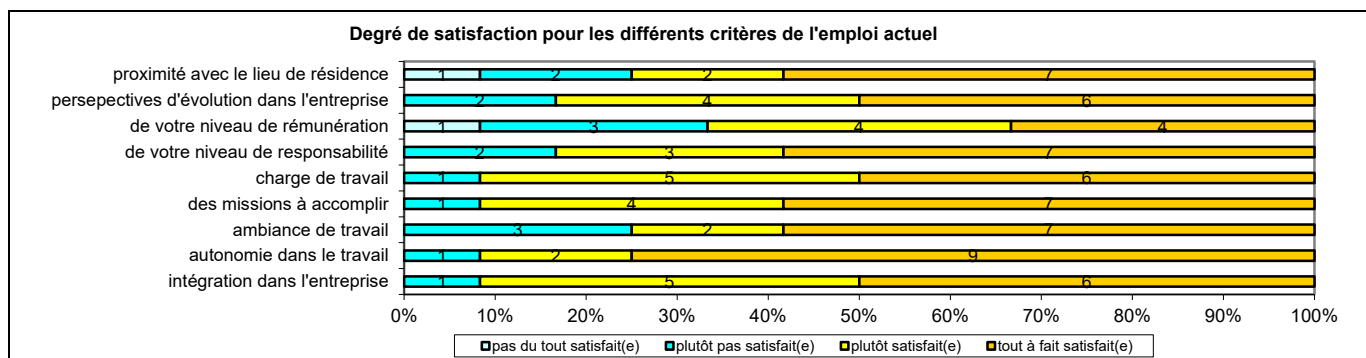
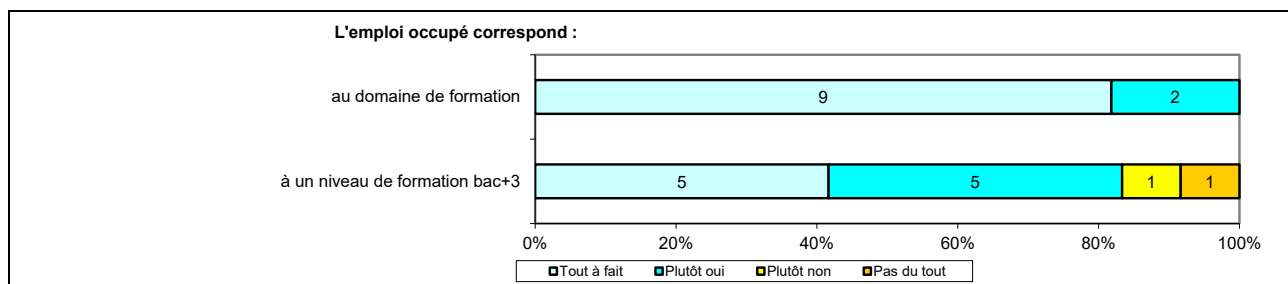
Caractéristiques	Promotion 2020 (N=12)
Durée moyenne de recherche du 1 ^{er} emploi	5,1 mois
Nombre moyen d'emploi occupé	1,8
Nature de l'entreprise ¹	1 en Petite entreprise en région Centre-Val de Loire 1 en Moyenne entreprise en région Centre-Val de Loire 10 en Grande entreprise dont 7 en région Centre-Val de Loire
Nombre de diplômés « En emploi stable »	5
Nombre de diplômés « En emploi de type cadre »	3
Nombre de diplômés « En emploi de type intermédiaire »	9
Nature de l'emploi	12 à plein temps
Salaire moyen net mensuel, temps plein (hors primes)	1770
Salaire médian net mensuel, temps plein (hors primes)	1650
Situation géographique	9 en région Centre-Val de Loire, 1 en Ile de France, 1 en Hauts-De France, 1 en Allemagne
Attractivité de la région Centre	8 originaires de la région Centre-Val de Loire et y travaillant, 2 originaires de la région Centre-Val de Loire et travaillant dans une autre région dont 1 en Ile de France, 1 originaire de la région Centre-Val de Loire et travaillant à l'étranger

Secteur d'activité



Origine emploi	N=12
Suite à un stage, au contrat d'apprentissage ou contrat de professionnalisation effectué durant vos études	3
Par Pôle emploi ou autres organismes	2
Suite à un dépôt de CV en ligne	2
En réponse à une annonce hors Pôle emploi (presse, internet...)	1
Suite à une candidature spontanée	1
Cabinet de recrutement	1
Suite à une mission d'intérim ou un CDD	1
Via LinkedIn ou autres réseaux professionnels	1

¹ On qualifie de « Petite entreprise » une entreprise de moins de 50 salariés ou de « Grande entreprise » une de 500 salariés et plus.



Sexe	Régime	Parcours	Activité de l'entreprise	Dépt	Intitulé poste	Type de contrat	Tranche Revenu net mensuel
H	Apprentissage	SSS ¹	Gestion forestière	45	Gestionnaire formation/contrôleur de gestion sociale	CDI	De 1500 à 2000
F	Apprentissage	SSS	Négoce de matériel agricole	28	Assistante RH et administrative	CDI	De 1500 à 2000
F	Apprentissage	EES ²	Industrie cosmétique	60	Chargée RH	CDD	-
H	Apprentissage	EES	Chimie (production de gaz de l'air)	99	Talent manager	Volontariat international	De 2000 à 2500
F	Apprentissage	SSS	Recherche scientifique	45	Chargée de formation	CDD	De 1500 à 2000
F	Apprentissage	EES	Industrie métallurgique	91	Chargée de mission RH	Intérimaire	De 2500 à 3000
H	Apprentissage	EES	Agence d'intérim	45	Chargé de mission RH	CDD	De 1500 à 2000
F	Apprentissage	SSS	Agence d'intérim	45	Chargée de gestion	CDI	De 2000 à 2500
F	Apprentissage	SSS	Conseil départemental	37	Gestionnaire RH	Fonctionnaire	De 1500 à 2000
F	Apprentissage	EES	Agence d'intérim	18	Responsable de compte	CDD	De 1000 à 1500
F	F continue	ESS ³	Agence d'intérim	45	Chargée de mission RH	CDD	De 1000 à 1500
F	F continue	SSS	Promouvoir la formation universitaire et un apprentissage	45	Chargée d'apprentissage	CDI	De 1500 à 2000

Tab 37: Métiers et salaires des diplômés de Licence professionnelle Métiers de la GRH : Formation, compétences et emploi

¹ SSS : Aucune poursuite ou reprise d'études à l'issue de la Licence professionnelle

² EES : Deux années immédiates de poursuite d'études

³ ESS : Une année immédiate de poursuite d'études

LP Métiers du notariat

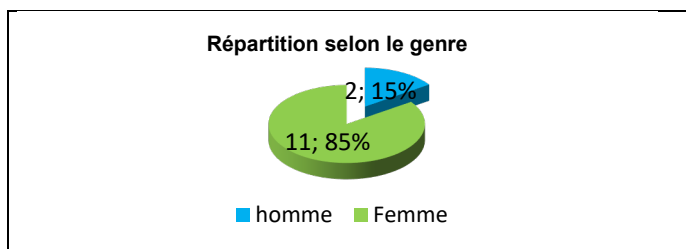
Taux brut de répondants : 59,1% (taux net : 59,1%)

Diplôme d'accès à la Licence professionnelle et régime d'inscription

Sur les treize diplômés ayant répondu à l'enquête, un est titulaire d'un DUT, huit d'un BTS.

Onze des diplômés étaient inscrits en apprentissage et deux en formation continue.

L'âge moyen est de 25,9 ans, l'étendue allant de 23 à 48 ans.



Situation principale au 1^{er} décembre 2022

Au 1^{er} décembre 2022, huit des diplômés sont en emploi salarié ou indépendant, trois sont en poursuite d'études, un est sans emploi et en recherchant un et un est sans emploi et n'en recherchant pas. Cette personne n'a effectué aucune poursuite ou reprise d'études. La raison de sa non recherche est qu'elle a des problèmes de santé. Sa situation au 1^{er} décembre 2021 était sans emploi et n'en recherchant pas.

La personne **en recherche d'emploi** au 1^{er} décembre 2022 a effectué deux années immédiates de poursuite d'études dans une formation autre qu'un Master. Elle recherche un premier emploi ; au 1^{er} décembre 2021, elle était en études sans emploi.

Parmi les personnes **en poursuite d'études** au 1^{er} décembre 2022, deux ont effectué trois années immédiates de poursuite d'études, la première année dans une autre formation, les deux suivantes en Master. L'une a effectué ses deux années de master en apprentissage et est Master Droit des affaires tout en occupant un poste de clerc de notaire. L'autre est en 2^{ème} année Master Droit notarial (en études sans emploi) ; au 1^{er} décembre 2021, elle était en études avec emploi en contrat de professionnalisation en tant que clerc de notaire. La troisième personne est en 2^{ème} année de Master Gestion de patrimoine après avoir fait deux années dans une formation autre qu'un Master et occupe un poste de clerc de notaire en CDI, sa formation constitue cependant son activité principale. Sa situation au 1^{er} décembre 2021 était en études avec emploi en CDI en tant que clerc de notaire.

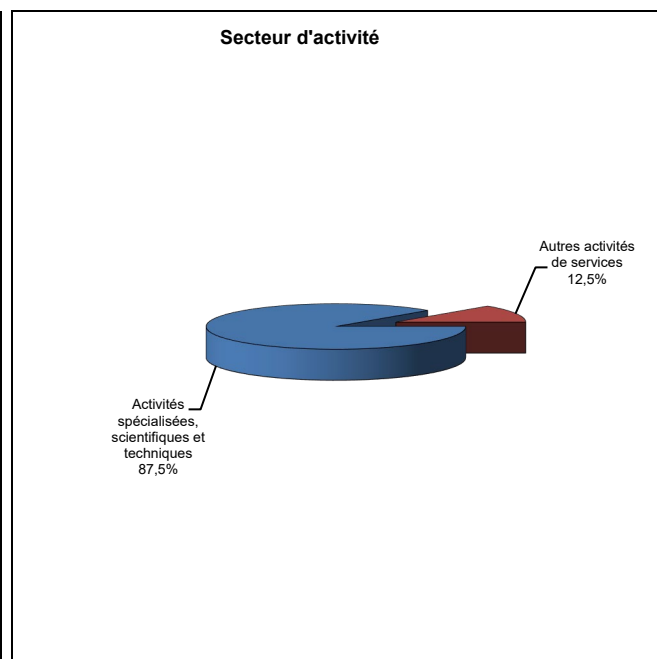
Parmi les personnes **en emploi** au 1^{er} décembre 2022, une a effectué deux années immédiates de poursuite d'études en Master Droit de l'immobilier en apprentissage. Une autre a effectué une année dans une autre formation puis une année en Master ; au 1^{er} décembre 2021, elle était en études avec emploi en CDD. Deux autres ont effectué deux années dans une autre formation qu'un Master. La situation au 1^{er} décembre 2021 était pour l'une en emploi en CDI (sa formation ne constituant pas son activité principale) et l'autre en études avec emploi en contrat de professionnalisation. Deux autres ont effectué une année immédiate de poursuite d'études dans une formation autre qu'un Master ; au 1^{er} décembre 2021, elles étaient en emploi en CDI.

Les deux autres diplômés en emploi n'ont effectué aucune poursuite d'études, leur situation au 1^{er} décembre 2021 était également en emploi.

En emploi salarié au 1^{er} décembre 2022 – Activité principale

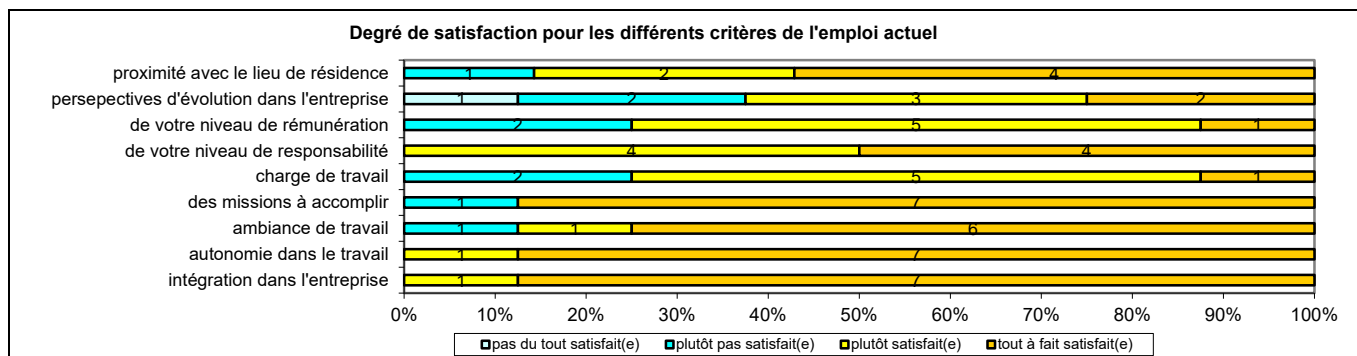
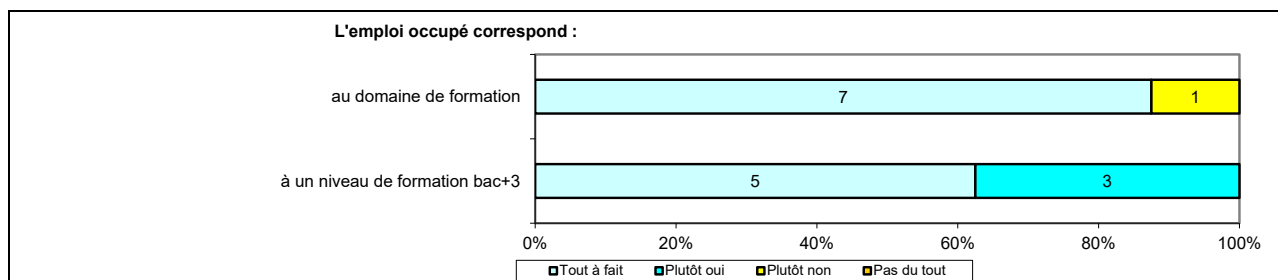
Caractéristiques de l'emploi occupé

Caractéristiques	Promotion 2020 (N=8)
Durée moyenne de recherche du 1 ^{er} emploi	1,5 mois
Nombre moyen d'emploi occupé	1,6
Nature de l'entreprise ¹	5 en Petite entreprise dont 2 en région Centre-Val de Loire 3 en Moyenne entreprise dont 1 en région Centre-Val de Loire
Nombre de diplômés « En emploi stable »	8
Nombre de diplômés « En emploi de type cadre »	-
Nombre de diplômés « En emploi de type intermédiaire »	8
Nature de l'emploi	8 à plein temps
Salaire moyen net mensuel, temps plein (hors primes)	1978
Salaire médian net mensuel, temps plein (hors primes)	1953
Situation géographique	3 en région Centre-Val de Loire, 2 en Ile de France, 1 en Occitanie, 1 en Pays de la Loire, 1 en Provence-Alpes Côte d'Azur
Attractivité de la région Centre	3 originaires de la région Centre-Val de Loire et y travaillant, 2 originaires de la région Centre-Val de Loire et travaillant dans une autre région



¹ On qualifie de « Petite entreprise » une entreprise de moins de 50 salariés ou de « Grande entreprise » une de 500 salariés et plus.

Origine emploi	N=8
Suite à un stage, au contrat d'apprentissage ou contrat de professionnalisation effectué durant vos études	3
Suite à une candidature spontanée	2
Suite à un dépôt de CV en ligne	1
En réponse à une annonce hors Pôle emploi (presse, internet...)	1
Via LinkedIn ou autres réseaux professionnels	1



Sexe	Régime	Parcours	Activité de l'entreprise	Dépt	Intitulé poste	Type de contrat	Tranche Revenu net mensuel
F	Apprentissage	SSS ¹	Notariat	12	Collaboratrice de notaire	CDI	De 1000 à 1500
H	Apprentissage	SSS	Notariat	44	Clerc rédacteur	CDI	De 1500 à 2000
F	Apprentissage	EES ²	Notariat	77	Clerc de notaire	CDI	-
F	Apprentissage	EES	Chambre d'agriculture	77	Assistante administrative	CDI	De 1500 à 2000
F	Apprentissage	ESS	Notariat	45	Collaboratrice notariale	CDI	De 2000 à 2500
F	Apprentissage	ESS	Notariat	45	Clerc de notaire	CDI	De 2000 à 2500
F	Apprentissage	EES	Notariat	84	Clerc de notaire	CDI	De 2500 à 3000
F	Apprentissage	EES	Notariat	45	Clerc de notaire	CDI	-

Tab 38: Métiers et salaires des diplômés de Licence professionnelle Métiers du notariat

¹ SSS : Aucune poursuite ou reprise d'études à l'issue de la Licence professionnelle

² EES : Deux années immédiates de poursuite d'études

Domaine Sciences Humaines et sociales

34 diplômés de Licence Professionnelle étaient potentiellement destinataires de l'enquête.

30 diplômés de Licence Professionnelle ont pu être contactés.

20 diplômés ont répondu à l'enquête. Le taux brut de réponse est de 58,8%. Il varie de 56,2% à 63,6% selon l'intitulé de la Licence professionnelle.

Intitulé de la Licence professionnelle	Nbre d'inscrits	Nbre de diplômés	Taux de diplômés	Nbre enquêtés	Nbre de réponses	Taux brut de réponse	Taux net ¹ de réponse
Cartographie, topographie et systèmes d'information géographique	18	16	88,9%	15	9	56,2%	60,0%
Développement de projets de territoires	7	7	100%	6	4	57,1%	66,7%
Métiers de la protection et de la gestion de l'environnement	14	11	78,6%	9	7	63,6%	77,8%
Ensemble	39	34	87,1%	30	20	58,8%	66,7%

Tab 39: Nombre d'inscrits et de diplômés en Licence Professionnelle en 2019-2020 et taux de réponse

 [CARTOGRAPHIE, TOPOGRAPHIE ET SYSTEMES D'INFORMATION GEOGRAPHIQUE](#)

 [DEVELOPPEMENT DE PROJETS DE TERRITOIRES](#)

 [METIERS DE LA PROTECTION ET DE LA GESTION DE L'ENVIRONNEMENT](#)

¹ En retirant du nombre total de diplômés les étudiants ayant pour adresse fixe l'étranger et ne pouvant être retrouvés par l'adresse annuelle ou par email mais aussi ceux pour lesquelles les coordonnées n'étaient plus valides (adresse, téléphone...), on obtient le taux net de répondants de 66,7%.

LP Cartographie, topographie et systèmes d'information géographique

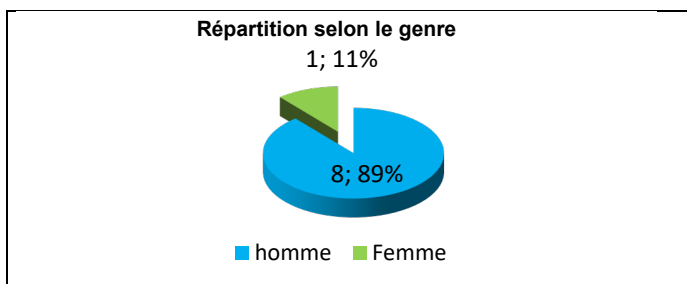
Taux brut de répondants : 56,2% (taux net : 60,0%)
Un ne souhaitait pas répondre

Diplôme d'accès à la Licence professionnelle et régime d'inscription

Sur les neuf diplômés ayant répondu à l'enquête, cinq sont titulaires d'un BTS, un d'un DUT, un du diplôme intermédiaire à la Licence (DEUG).

Six des répondants étaient inscrits en formation initiale et trois en formation continue.

L'âge moyen est de 29,2 ans, l'étendue allant de 23 à 49 ans.



Situation principale au 1^{er} décembre 2022

Au 1^{er} décembre 2022, six des diplômés sont en emploi salarié ou indépendant, deux sont en poursuite d'études et un est se déclare sans emploi et en recherchant un. Cette personne n'a effectué aucune poursuite ou reprise d'études et recherche un nouvel emploi suite à une fin de contrat ; au 1^{er} décembre 2021 elle était en emploi en CDD.

Parmi les personnes **en poursuite d'études** au 1^{er} décembre 2022, une a effectué trois années immédiates de poursuite d'études en Master et est en 2^{ème} année de Master Geogram GLET, au 1^{er} décembre 2021, elle était en études sans emploi. L'autre personne a effectué trois années immédiates de poursuite dans une formation autre qu'un Master et elle prépare un Doctorat en Géographie bénéficiant d'un contrat spécifique au Doctorat ; au 1^{er} décembre 2021, elle était en études sans emploi.

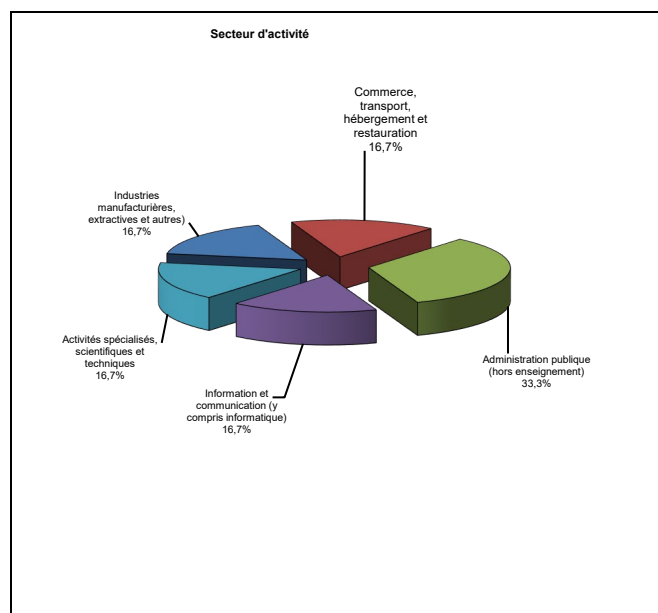
Parmi les personnes **en emploi** au 1^{er} décembre 2022, deux ont effectué deux années immédiates de poursuite d'études en Master ; la situation au 1^{er} décembre 2021 était en études sans emploi.

La situation au 1^{er} décembre 2021 était pour les quatre autres personnes pour l'une d'entre elles sans emploi et n'en recherchant pas, les autres étant également en emploi.

En emploi salarié au 1^{er} décembre 2022 – Activité principale

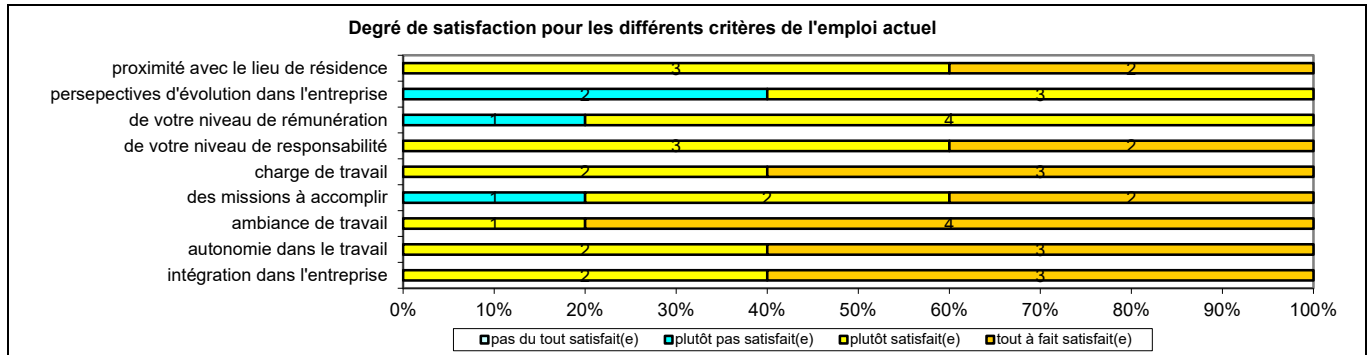
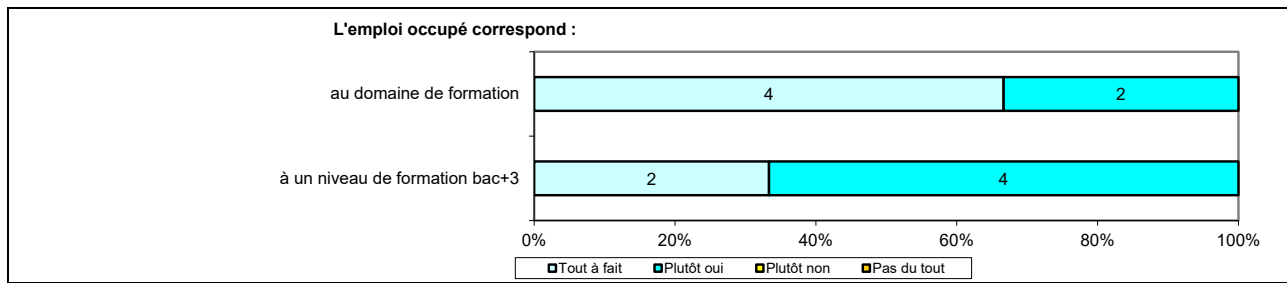
Caractéristiques de l'emploi occupé

Caractéristiques	Promotion 2020 (N=6)
Durée moyenne de recherche du 1 ^{er} emploi	4,7 mois
Nombre moyen d'emploi occupé	1,7
Nature de l'entreprise ¹	2 en Petite entreprise 1 en Moyenne entreprise 3 en Grande entreprise
Nombre de diplômés « En emploi stable »	2
Nombre de diplômés « En emploi de type cadre »	1
Nombre de diplômés « En emploi de type intermédiaire »	5
Nature de l'emploi	6 à plein temps
Salaire moyen net mensuel, temps plein (hors primes)	1608
Salaire médian net mensuel, temps plein (hors primes)	1634
Situation géographique	1 en Auvergne-Rhône-Alpes, 1 en Bretagne, 1 en Grand Est, 1 en Hauts-De France, 1 en Normandie, 1 en Nouvelle Aquitaine
Attractivité de la région Centre	2 originaires de la région Centre-Val de Loire et travaillant dans une autre région



Origine emploi	N=6
Suite à un stage, au contrat d'apprentissage ou contrat de professionnalisation effectué durant vos études	2
En réponse à une annonce hors Pôle emploi (presse, internet...)	2
Par Pôle emploi ou autres organismes	1
Suite à un dépôt de CV en ligne	1

¹ On qualifie de « Petite entreprise » une entreprise de moins de 50 salariés ou de « Grande entreprise » une de 500 salariés et plus.



Sexe	Régime	Parcours	Activité de l'entreprise	Dépt	Intitulé poste	Type de contrat	Tranche Revenu net mensuel
H	F initiale	SSS ¹	Agglomération	27	Technicien SIG	CDD	-
H	F initiale	SSS	Administration territoriale	60	Technicien SIG	CDD	De 1500 à 2000
H	F initiale	EES ²	Développement et vente de logiciel informatique	74	Développeur Géomaticien	CDI	De 1500 à 2000
H	F initiale	SSS	Traitement de données production de produit pour la pêche, la surveillance côtière et la navigation	64	Technicien cartographe marin	CDI	De 1500 à 2000
H	F initiale	SSS	Réseau de distribution d'électricité	29	Cartographe grande échelle	Intérimaire	De 1000 à 1500
H	F continue	EES	Organisme de recherche scientifique	68	Ingénieur d'études	CDD	-

Tab 40: Métiers et salaires des diplômés de Licence professionnelle Cartographie, topographie et systèmes d'information géographique

¹ SSS : Aucune poursuite ou reprise d'études à l'issue de la Licence professionnelle

² EES : Deux années immédiates de poursuite d'études

LP Développement de projets de territoires

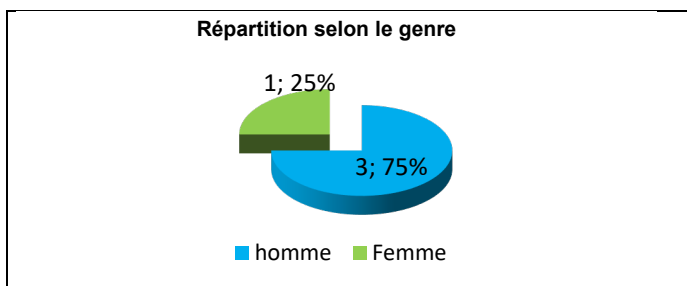
Taux brut de répondants : 57,1% (taux net : 66,7%)
 Deux ne souhaitaient pas répondre

Diplôme d'accès à la Licence professionnelle et régime d'inscription

Sur les quatre diplômés ayant répondu à l'enquête, deux sont titulaires d'un BTS, un d'une Licence.

L'ensemble des répondants était inscrit en formation continue.

L'âge moyen est de 45,8 ans, l'étendue allant de 41 à 53 ans.



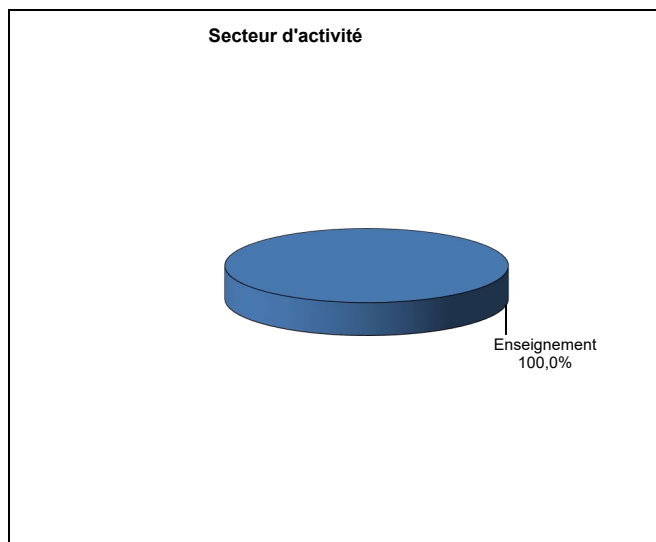
Situation principale au 1^{er} décembre 2022

Au 1^{er} décembre 2022, l'ensemble des diplômés est en emploi salarié ou indépendant. L'une de ces personnes a déclaré avoir effectué deux années immédiates de poursuite d'études en Master Geogram VDRT. La situation au 1^{er} décembre 2021 de ces quatre personnes était en emploi en CDI.

En emploi salarié au 1^{er} décembre 2022 – Activité principale

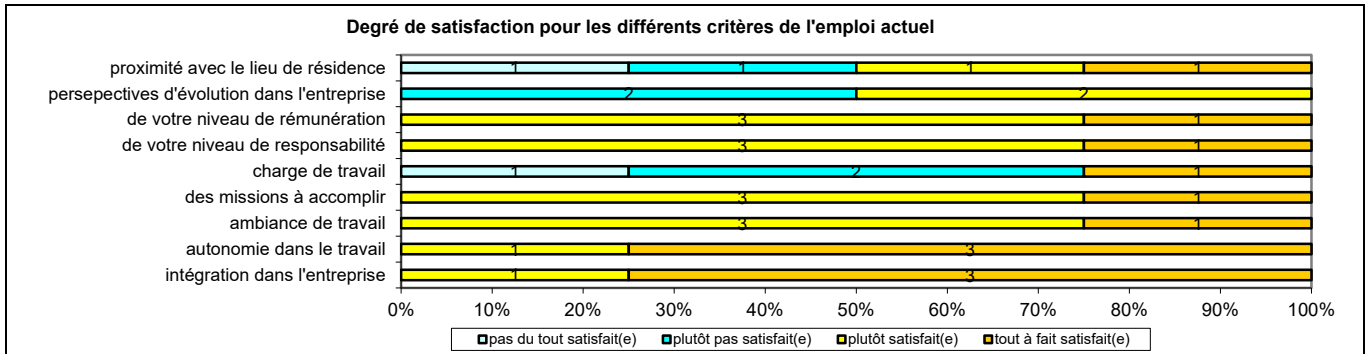
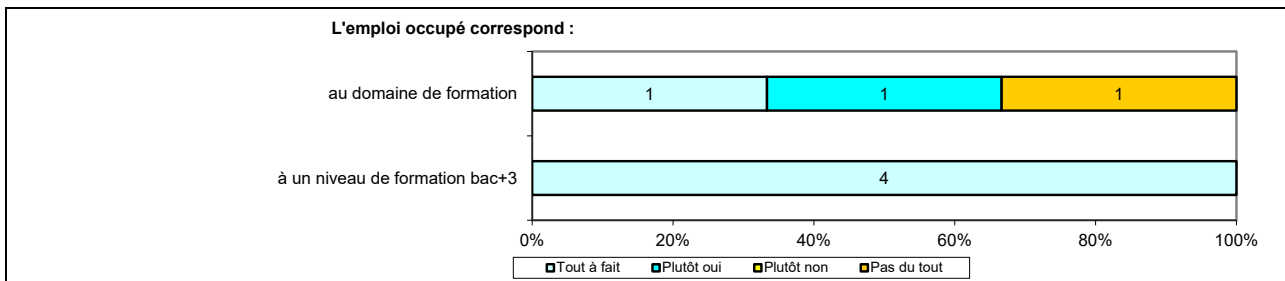
Caractéristiques de l'emploi occupé

Caractéristiques	Promotion 2020 (N=4)
Durée moyenne de recherche du 1 ^{er} emploi	0 mois
Nombre moyen d'emploi occupé	1,0
Nature de l'entreprise ¹	4 en Petite entreprise dont 2 en région Centre-Val de Loire
Nombre de diplômés « En emploi stable »	4
Nombre de diplômés « En emploi de type cadre »	4
Nombre de diplômés « En emploi de type intermédiaire »	-
Nature de l'emploi	3 à plein temps
Salaire moyen net mensuel, temps plein (hors primes)	2669
Salaire médian net mensuel, temps plein (hors primes)	2750
Situation géographique	2 en région Centre-Val de Loire, 1 en Hauts-De France, 1 en Nouvelle Aquitaine
Attractivité de la région Centre	2 originaires de la région Centre-Val de Loire et y travaillant



Origine emploi	N=4
En réponse à une annonce hors Pôle emploi (presse, internet...)	1
Retour à l'emploi occupé avant le diplôme préparé	1
Nouvelles fonctions dans la même entreprise	1
Non renseignée	1

¹ On qualifie de « Petite entreprise » une entreprise de moins de 50 salariés ou de « Grande entreprise » une de 500 salariés et plus.



Sexe	Régime	Parcours	Activité de l'entreprise	Dépt	Intitulé poste	Type de contrat	Tranche Revenu net mensuel
H	F continue	SSS ¹	Maison familiale rurale	33	Formateur	CDI	De 2500 à 3000
H	F continue	SSS	Maison familiale rurale	37	Formateur	CDI	De 2500 à 3000
H	F continue	EES ²	Maison familiale rurale	59	Directeur de centre de formation	CDI	De 3000 à 3500
F	F continue	SSS	Maison familiale rurale	37	Formatrice (temps partiel pour des raisons personnelles ou familiales)	CDI	De 1500 à 2000

Tab 41: Métiers et salaires des diplômés de Licence professionnelle Développement de projets de territoires

¹ SSS : Aucune poursuite ou reprise d'études à l'issue de la Licence professionnelle

² EES : Deux années immédiates de poursuite d'études

LP Métiers de la protection et de la gestion de l'environnement

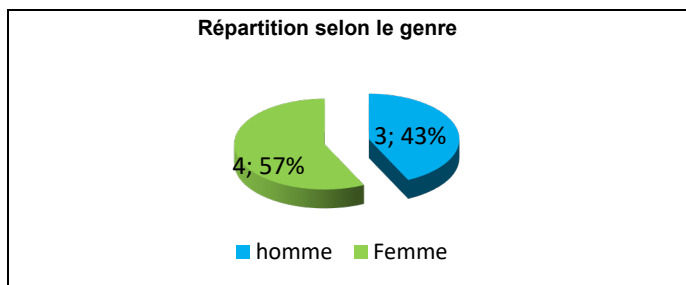
Taux brut de répondants : 63,6% (taux net : 77,8%)

Diplôme d'accès à la Licence professionnelle et régime d'inscription

Sur les sept diplômés ayant répondu à l'enquête, cinq sont titulaires d'un BTS, un d'une Licence.

Quatre des répondants étaient inscrits en formation initiale, deux en apprentissage et un en formation continue.

L'âge moyen est de 24,3 ans, l'étendue allant de 23 à 28 ans.



Situation principale au 1^{er} décembre 2022

Au 1^{er} décembre 2022, cinq des diplômés sont en emploi salarié ou indépendant et deux en poursuite d'études. Ces personnes ont repris des études en 2021 pour un Master, elles sont en Master Sciences de l'eau ; au 1^{er} décembre 2021, elles étaient en études sans emploi.

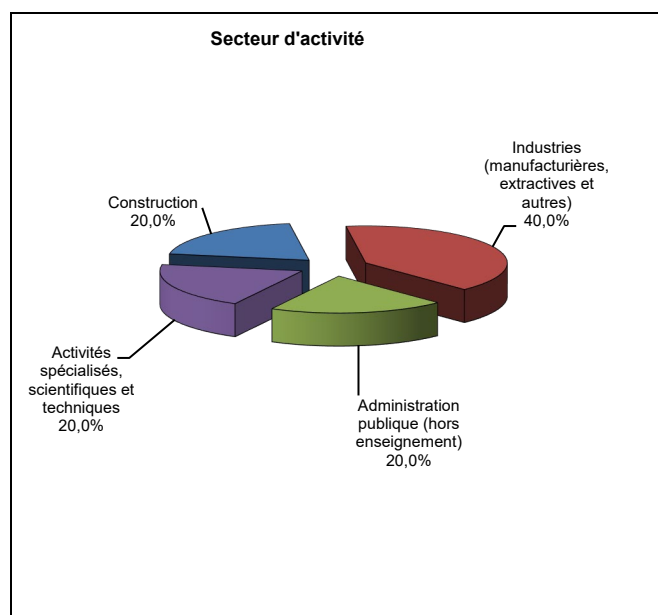
Parmi les personnes **en emploi** au 1^{er} décembre 2022, deux ont effectué deux années immédiates de poursuite d'études. L'une a déclaré avoir suivi un Master puis une autre formation qu'un Master ; au 1^{er} décembre 2021, elle était en études sans emploi. L'autre a effectué deux années dans une autre formation qu'un Master ; au 1^{er} décembre 2021, elle était en études avec emploi en apprentissage.

La situation au 1^{er} décembre 2021 des autres personnes en emploi au 1^{er} décembre 2022 était pour l'une d'entre elles sans emploi et en recherchant un, les autres étant également en emploi.

En emploi salarié au 1^{er} décembre 2022 – Activité principale

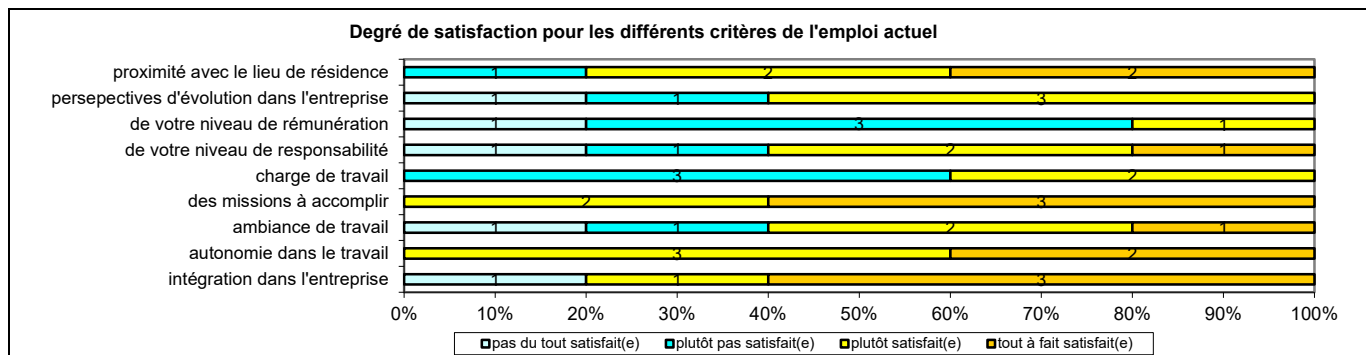
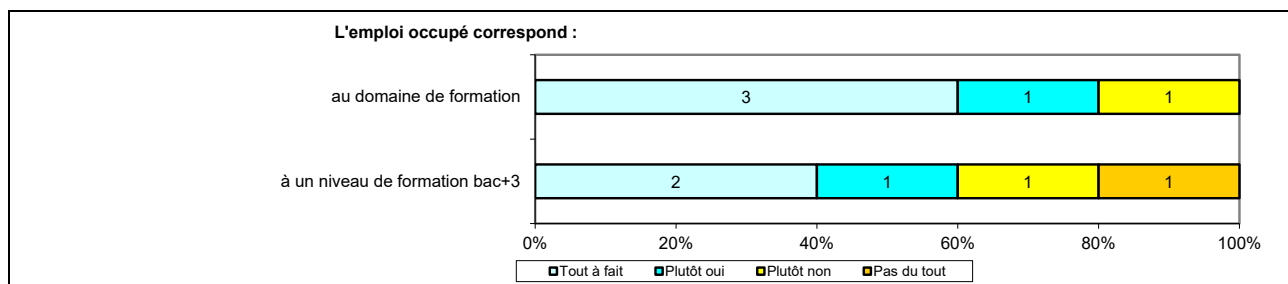
Caractéristiques de l'emploi occupé

Caractéristiques	Promotion 2020 (N=5)
Durée moyenne de recherche du 1 ^{er} emploi	4,6 mois
Nombre moyen d'emploi occupé	1,6
Nature de l'entreprise ¹	2 en Petite entreprise 3 en Grande entreprise dont 2 en région Centre-Val de Loire
Nombre de diplômés « En emploi stable »	3
Nombre de diplômés « En emploi de type cadre »	-
Nombre de diplômés « En emploi de type intermédiaire »	4
Nature de l'emploi	5 à plein temps
Salaire moyen net mensuel, temps plein (hors primes)	1574
Salaire médian net mensuel, temps plein (hors primes)	1450
Situation géographique	2 en région Centre-Val de Loire, 12 en Auvergne-Rhône-Alpes, 2 en Bourgogne Franche-Comté
Attractivité de la région Centre	2 originaires de la région Centre-Val de Loire et y travaillant, 2 originaires de la région Centre-Val de Loire et travaillant dans une autre région



Origine emploi	N=5
Suite à un stage, au contrat d'apprentissage ou contrat de professionnalisation effectué durant vos études	2
En réponse à une annonce hors pôle emploi (presse, internet...)	1
Grâce à des relations personnelles (réseau)	1
Suite à un dépôt de CV en ligne	1

¹ On qualifie de « Petite entreprise » une entreprise de moins de 50 salariés ou de « Grande entreprise » une de 500 salariés et plus.



Sexe	Régime	Parcours	Activité de l'entreprise	Dépt	Intitulé poste	Type de contrat	Tranche Revenu net mensuel
F	F initiale	SSS ¹	Etablissement public d'aménagement et de gestion des eaux du bassin du Loing	89	Chargée de mission milieux aquatiques	CDD	De 1500 à 2000
H	F initiale	EES ²	Traitement, distribution d'eau (environnement)	89	Opérateur usine	CDI	De 1000 à 1500
H	Apprentissage	EES	Gestion des stations d'épuration	36	Technicien opérateur et traitement	CDI	De 1000 à 1500
F	Apprentissage	SSS	Travaux, maintenance et diagnostic de forage et puits d'eau potable	69	Technicien ressources en eau	CDI	De 2000 à 2500
H	F continue	SSS	Ingénierie, études techniques	45	Technicien de production en chimie appliquée à la géothermie	CDD	De 1000 à 1500

Tab 42: Métiers et salaires des diplômés de Licence professionnelle Métiers de la protection et de la gestion de l'environnement

¹ SSS : Aucune poursuite ou reprise d'études à l'issue de la Licence professionnelle

² EES : Deux années immédiates de poursuite d'études

Domaine Sciences, Technologies, Santé

435 diplômés de Licence Professionnelle étaient potentiellement destinataires de l'enquête.

399 diplômés de Licence Professionnelle ont pu être contactés.

225 diplômés ont répondu à l'enquête. Le taux brut de réponse est de 51,7%. Il varie de 38,5% à 63,6% selon la Licence Professionnelle.

Intitulé de la Licence professionnelle	Nbre d'inscrits	Nbre de diplômés	Taux de diplômés	Nbre enquêtés	Nbre de réponses	Taux brut de réponse	Taux net ¹ de réponse
Chimie analytique, contrôle, qualité, environnement	31	31	100%	26	18	58,1%	69,2%
Chimie industrielle	13	13	100%	11	5	38,5%	45,5%
Chimie : Formulation	30	30	100%	24	15	50,0%	62,5%
Gestion et développement des organisations, des services sportifs et de loisirs	16	11	68,7%	11	7	63,6%	63,6%
Intervention sociale : Médiation par le sport	19	18	94,7%	16	11	61,1%	68,7%
Maîtrise de l'énergie, électricité, développement durable	17	16	94,1%	15	7	43,7%	46,7%
Management des processus logistiques	26	25	96,2%	23	12	48,0%	52,2%
Métiers de l'énergétique, de l'environnement et du génie climatique	20	20	100%	18	11	55,0%	61,1%
Métiers de l'industrie : Conception et amélioration de processus et procédés industriels	25	24	96,0%	21	12	50,0%	57,1%
Métiers de l'industrie : Gestion de la production industrielle	25	25	100%	25	13	52,0%	52,0%
Métiers de l'industrie : Mécanique	46	45	97,8%	41	23	51,1%	56,1%
Métiers de l'industrie : Mécatronique, robotique	27	26	96,3%	25	16	61,5%	64,0%
Métiers de l'informatique : Développement d'applications	56	54	96,4%	52	27	50,0%	51,9%
Métiers de l'instrumentation, de la mesure et du contrôle qualité	17	17	100%	17	7	41,2%	41,2%
Métiers du BTP : Génie civil et construction	55	55	100%	51	31	56,4%	60,8%
Systèmes automatisés, réseaux et informatique industrielle	28	25	89,3%	23	10	40,0%	43,5%
Ensemble	451	435	96,5%	399	225	51,7%	56,4%

Tab 43: Nombre d'inscrits et de diplômés en Licence Professionnelle en 2019-2020 et taux de réponse

	CHIMIE ANALYTIQUE, CONTROLE, QUALITE, ENVIRONNEMENT
	CHIMIE INDUSTRIELLE
	CHIMIE : FORMULATION
	GESTION ET DEVELOPPEMENT DES ORGANISATIONS, DES SERVICES SPORTIFS ET DE LOISIRS
	INTERVENTION SOCIALE : MEDIATION PAR LE SPORT
	MAITRISE DE L'ENERGIE, ELECTRICITE, DEVELOPPEMENT DURABLE
	MANAGEMENT DES PROCESSUS LOGISTIQUES
	METIERS DE L'ENERGETIQUE, DE L'ENVIRONNEMENT ET DU GENIE CLIMATIQUE
	METIERS DE L'INDUSTRIE : CONCEPTION ET AMELIORATION DE PROCESSUS ET PROCEDES INDUSTRIELS
	METIERS DE L'INDUSTRIE : GESTION DE LA PRODUCTION INDUSTRIELLE
	METIERS DE L'INDUSTRIE : MECANIQUE

¹ En retirant du nombre total de diplômés les étudiants ayant pour adresse fixe l'étranger et ne pouvant être retrouvés par l'adresse annuelle ou par email mais aussi ceux pour lesquelles les coordonnées n'étaient plus valides (adresse, téléphone...), on obtient le taux net de répondants de 56,4%.

 [METIERS DE L'INDUSTRIE : MECATRONIQUE, ROBOTIQUE](#)

 [METIERS DE L'INFORMATIQUE : DEVELOPPEMENT D'APPLICATIONS](#)

 [METIERS DE L'INSTRUMENTATION, DE LA MESURE ET DU CONTROLE QUALITE](#)

 [METIERS DU BTP : GENIE CIVIL ET CONSTRUCTION](#)

 [SYSTEMES AUTOMATISES, RESEAUX ET INFORMATIQUE INDUSTRIELLE](#)

LP Chimie analytique, contrôle, qualité, environnement

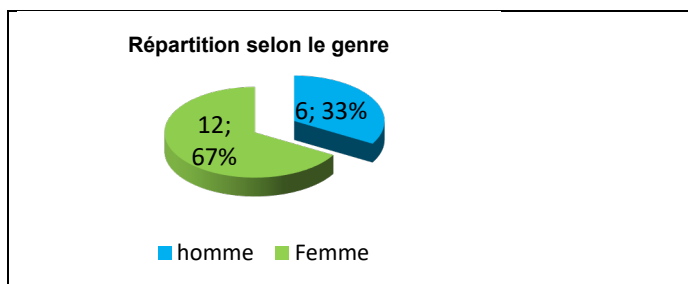
Taux brut de répondants : 58,1% (taux net : 69,2%)
Un questionnaire incomplet

Diplôme d'accès à la Licence professionnelle et régime d'inscription

Sur les dix-huit diplômés ayant répondu à l'enquête, dix sont titulaires d'un DUT, six d'un BTS, un d'une Licence.

L'ensemble des répondants était inscrit en formation par apprentissage.

L'âge moyen est de 23,9 ans, l'étendue allant de 23 à 28 ans.



Situation principale au 1^{er} décembre 2022

Au 1^{er} décembre 2022, seize des diplômés sont en emploi salarié ou indépendant, un est en poursuite d'études et un est sans emploi et n'en recherchant pas. Cette personne n'a effectué aucune poursuite ou reprise d'études et déclare ne pas rechercher d'emploi car elle en trouvé un qui commence après le 1^{er} décembre 2022 ; sa situation au 1^{er} décembre 2021 était en emploi en intérim en tant que technicienne chimiste analytique.

La personne **en poursuite d'études** au 1^{er} décembre 2022, a effectué trois années immédiates de poursuite d'études. Après avoir suivi une année dans une autre formation, elle a enchaîné sur un Master. Elle est en Master Chimie analytique et instrumentation ; sa situation au 1^{er} décembre 2021 était en études sans emploi.

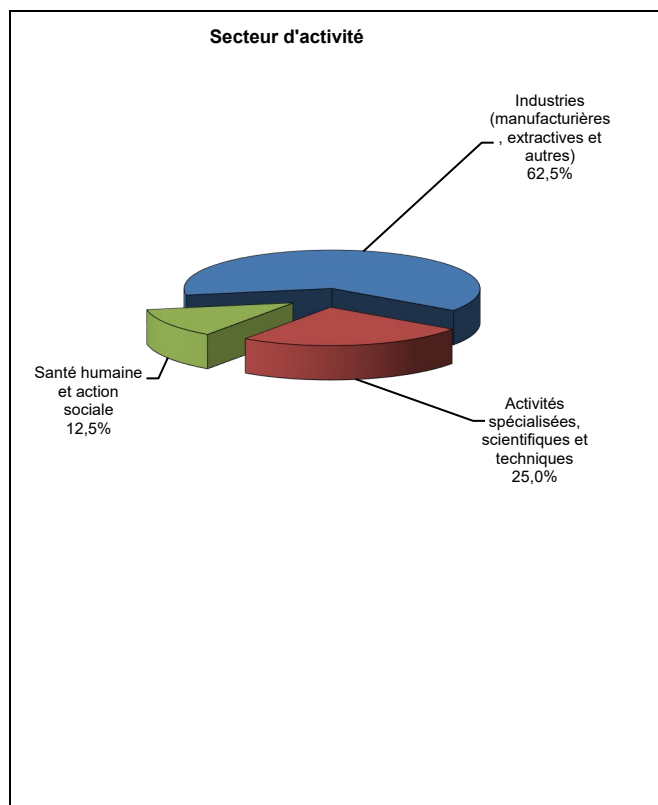
Parmi les personnes **en emploi** au 1^{er} décembre 2022, une a déclaré deux années immédiates de poursuite d'études en Master ; au 1^{er} décembre 2021, elle était en études sans emploi. Une autre a déclaré une année immédiate de poursuite d'études en Master ; sa situation au 1^{er} décembre 2021 était en emploi en CDD en tant que technicien COVID.

Pour les quatorze autres personnes, la situation au 1^{er} décembre 2021 était pour l'une d'entre elles sans emploi et en recherchant un, une autre était sans emploi et n'en recherchant, les autres étant également en emploi.

En emploi salarié au 1^{er} décembre 2022 – Activité principale

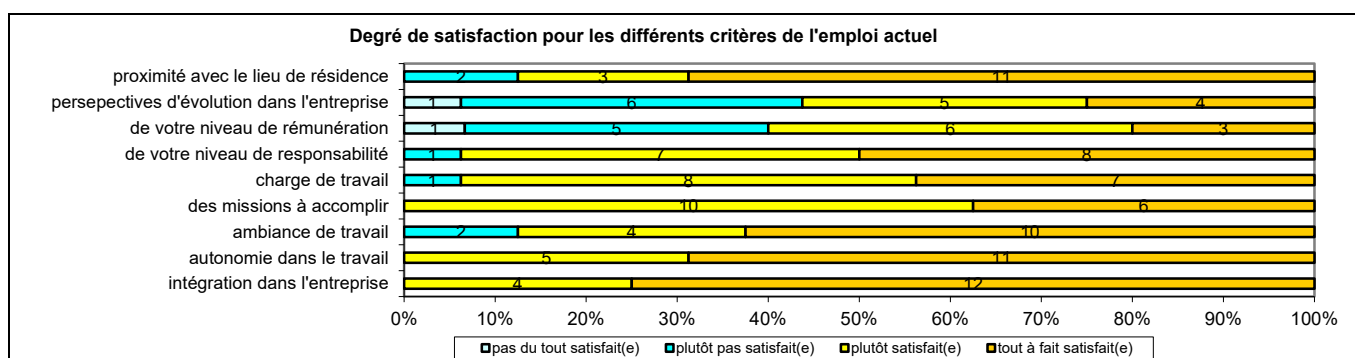
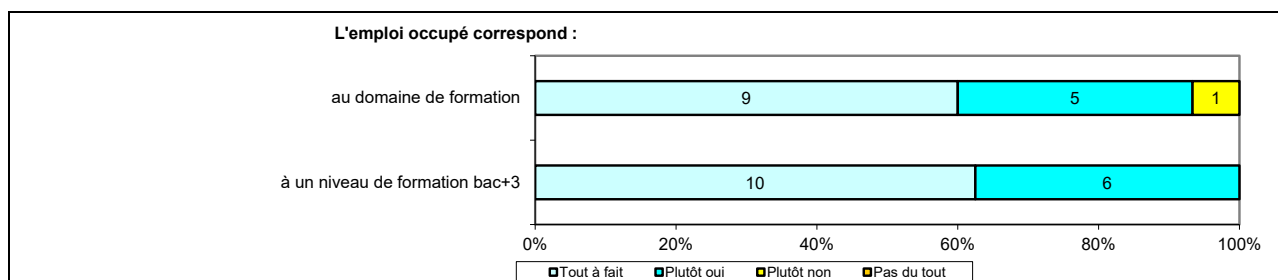
Caractéristiques de l'emploi occupé

Caractéristiques	Promotion 2020 (N=16)
Durée moyenne de recherche du 1 ^{er} emploi	3,2 mois
Nombre moyen d'emploi occupé	2,1
Nature de l'entreprise ¹	2 en Petite entreprise 4 en Moyenne entreprise dont 2 en région Centre-val de Loire 10 en Grande entreprise dont 3 en région Centre-val de Loire
Nombre de diplômés « En emploi stable »	13
Nombre de diplômés « En emploi de type cadre »	1
Nombre de diplômés « En emploi de type intermédiaire »	15
Nature de l'emploi	16 à plein temps
Salaire moyen net mensuel, temps plein (hors primes)	1779
Salaire médian net mensuel, temps plein (hors primes)	1800
Situation géographique	5 en région Centre-Val de Loire, 2 en Ile de France, 3 en Auvergne Rhône-Alpes, 2 en Bourgogne Franche-Comté, 1 en Bretagne, 2 en Nouvelle Aquitaine, 1 en Occitanie
Attractivité de la région Centre	2 originaires de la région Centre-Val de Loire et y travaillant, 2 originaire de la région Centre-Val de Loire et travaillant dans une autre région, 3 originaires d'une autre région et travaillent en région Centre-Val de Loire



¹ On qualifie de « Petite entreprise » une entreprise de moins de 50 salariés ou de « Grande entreprise » une de 500 salariés et plus.

Origine emploi	N=16
En réponse à une annonce hors Pôle emploi (presse, internet...)	4
Suite à un dépôt de CV en ligne	4
Via LinkedIn ou autres réseaux professionnels	3
Suite à un stage, au contrat d'apprentissage ou contrat de professionnalisation effectué durant vos études	2
Grâce à des relations personnelles (réseau)	1
Suite à une candidature spontanée	1
Démarche directe de l'entreprise	1



Sexe	Régime	Parcours	Activité de l'entreprise	Dépt	Intitulé poste	Type de contrat	Tranche Revenu net mensuel
F	Apprentissage	SSS ¹	Industrie pharmaceutique	38	Technicienne analyse contrôle	CDI	De 1500 à 2000
F	Apprentissage	SSS	Recherche et développement Pharmaceutique	45	Technicienne en développement analytique secteur pharmaceutique	CDI	De 1500 à 2000
H	Apprentissage	SSS	Expert en radioprotection et en mesure de la radioactivité dans l'environnement	87	Technicien de laboratoire	CDI	De 1000 à 1500
H	Apprentissage	SSS	Entreprise spécialisée dans la nutrition végétale et animale et présente dans l'agroalimentaire	35	Technicien de laboratoire	CDI	De 1500 à 2000
F	Apprentissage	SSS	Industrie pharmaceutique	28	Technicienne physico-chimiste	CDI	De 1500 à 2000
H	Apprentissage	SSS	Industrie cosmétique	19	Technicien chimie analytique	CDI	De 1500 à 2000
F	Apprentissage	SSS	Consultation pharmaceutique - laboratoire d'analyses industrielles	92	Technicienne consultante en chimie analytique	CDI	De 2000 à 2500
F	Apprentissage	EES ²	Laboratoire d'analyses industrielles	69	Technicienne de laboratoire	CDD	De 1500 à 2000
H	Apprentissage	ESS ³	Hôpital	21	Technicien médical	Fonctionnaire	De 1500 à 2000
F	Apprentissage	SSS	Industrie du cuir	77	Technicienne chimie analytique	CDI	De 2000 à 2500
F	Apprentissage	SSS	Plasturgie et composite	63	Technicienne de laboratoire en chimie analytique	CDI	De 1500 à 2000
H	Apprentissage	SSS	Packaging Pharmaceutique- Fabrication et façonnage d'autres articles en verre y compris verre technique	89	Responsable Analyse Chimique	CDI	-
F	Apprentissage	SSS	Production d'extraits végétaux	48	Technicien supérieur chimie analytique contrôle qualité	CDI	De 1500 à 2000
F	Apprentissage	SSS	Industrie pharmaceutique	45	Technicienne de laboratoire	CDI	De 1500 à 2000
F	Apprentissage	SSS	Industrie pharmaceutique	37	Technicienne de laboratoire	Intérimaire	De 1500 à 2000
F	Apprentissage	SSS	Fabrication de préparations pharmaceutiques	37	Technicienne de laboratoire	Intérimaire	De 2000 à 2500

Tab 44: Métiers et salaires des diplômés de Licence professionnelle Chimie analytique, contrôle, qualité, environnement

¹ SSS : Aucune poursuite ou reprise d'études à l'issue de la Licence professionnelle

² EES : Deux années immédiates de poursuite d'études

³ ESS : Une année immédiate de poursuite d'études

LP Chimie industrielle

Taux brut de répondants : 38,5% (taux net : 45,5%)
Un questionnaire incomplet

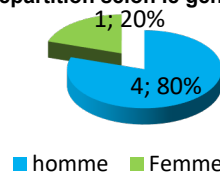
Diplôme d'accès à la Licence professionnelle et régime d'inscription

Sur les cinq diplômés ayant répondu à l'enquête, cinq sont titulaires d'un DUT.

L'ensemble des répondants était inscrit en formation par apprentissage.

L'âge moyen est de 23,8 ans, l'étendue allant de 23 à 25 ans.

Répartition selon le genre



Situation principale au 1^{er} décembre 2022

Au 1^{er} décembre 2022, trois des répondants sont en emploi salarié ou indépendant et deux sont sans emploi et n'en recherchant pas. Une de ces personnes a effectué deux années immédiates de poursuite d'études en Master et déclare ne pas rechercher d'emploi car elle est en stage ; sa situation au 1^{er} décembre 2021 était en études sans emploi tout en recherchant un. L'autre n'a effectué aucune poursuite ou reprise d'études et ne recherche pas d'emploi car elle est en train de créer sa propre entreprise ; au 1^{er} décembre 2021, elle était en emploi en intérim en tant que technicien contrôle qualité.

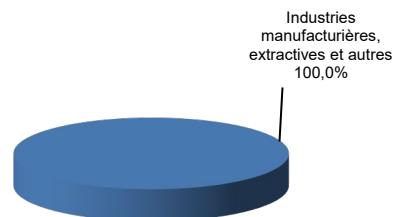
Les personnes **en emploi** au 1^{er} décembre 2022 n'ont effectué aucune poursuite ou reprise d'études. Leur situation au 1^{er} décembre 2021 était en emploi.

En emploi salarié au 1^{er} décembre 2022 – Activité principale

Caractéristiques de l'emploi occupé

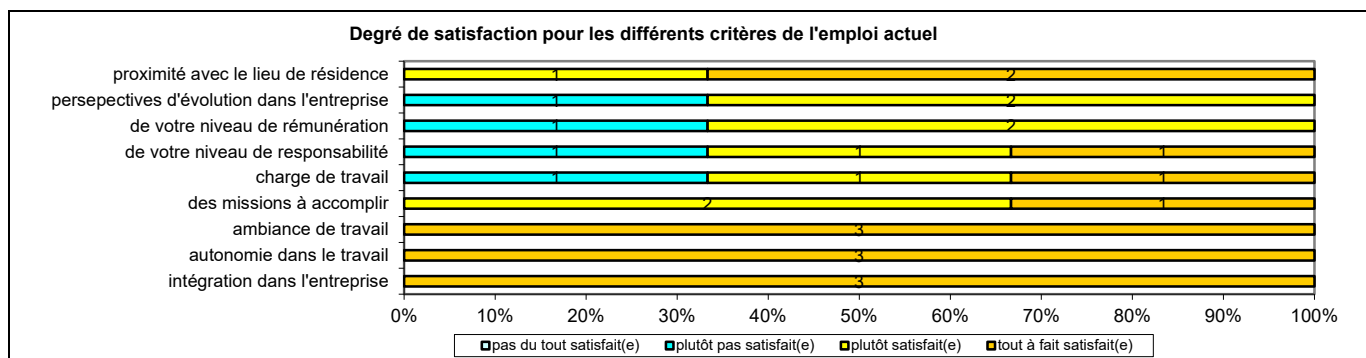
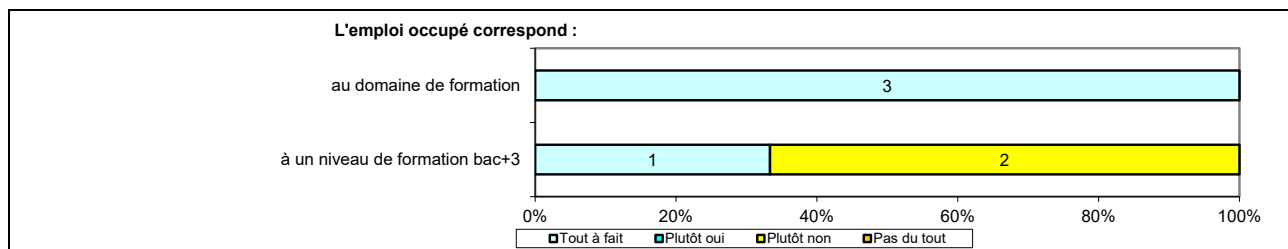
Caractéristiques	Promotion 2020 (N=3)
Durée moyenne de recherche du 1 ^{er} emploi	5,7 mois
Nombre moyen d'emploi occupé	1,0
Nature de l'entreprise ¹	3 en Grande entreprise dont 1 en région Centre-Val de Loire
Nombre de diplômés « En emploi stable »	3
Nombre de diplômés « En emploi de type cadre »	-
Nombre de diplômés « En emploi de type intermédiaire »	2
Nature de l'emploi	3 à plein temps
Salaire moyen net mensuel, temps plein (hors primes)	1985
Salaire médian net mensuel, temps plein (hors primes)	2000
Situation géographique	1 en région Centre-Val de Loire, 2 en Grand Est
Attractivité de la région Centre	1 originaire de la région Centre-Val de Loire et travaillant dans une autre région, 1 originaire d'une autre région et travaillant en région Centre-Val de Loire

Secteur d'activité



Origine emploi	N=3
Suite à un stage, au contrat d'apprentissage ou contrat de professionnalisation effectué durant vos études	2
Cabinet de recrutement	1

¹ On qualifie de « Petite entreprise » une entreprise de moins de 50 salariés ou de « Grande entreprise » une de 500 salariés et plus.



Sexe	Régime	Parcours	Activité de l'entreprise	Dépt	Intitulé poste	Type de contrat	Tranche Revenu net mensuel
H	Apprentissage	SSS ¹	Industrie chimique	54	Technicien polyvalent dans la recherche génie chimique	CDI	De 2000 à 2500
H	Apprentissage	SSS	Industrie chimique	10	Conducteur process	CDI	De 1500
H	Apprentissage	SSS	Industrie de la cosmétique	45	Chargé de projet	CDI	De 2000 à 2500

Tab 45: Métiers et salaires des diplômés de Licence professionnelle Chimie industrielle

¹ SSS : Aucune poursuite ou reprise d'études à l'issue de la Licence professionnelle

LP Chimie : Formulation

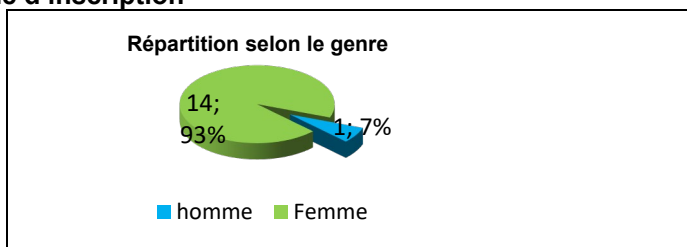
Taux brut de répondants : 50,0% (taux net : 62,5%)
 2 questionnaires incomplets, 1 ne souhaitait pas répondre

Diplôme d'accès à la Licence professionnelle et régime d'inscription

Sur les quinze diplômés ayant répondu à l'enquête, dix sont titulaires d'un DUT, quatre d'un BTS.

L'ensemble des répondants était inscrit en formation par apprentissage.

L'âge moyen est de 23,4 ans, l'étendue allant de 22 à 28 ans.



Situation principale au 1^{er} décembre 2022

Au 1^{er} décembre 2022, onze des répondants sont en emploi salarié ou indépendant, deux en poursuite d'études et deux sans emploi et en recherchant un. L'une de ces personnes a effectué deux années immédiates de poursuite d'études en Master et recherche un premier emploi ; sa situation au 1^{er} décembre 2021 était en études sans emploi. L'autre personne n'a effectué aucune poursuite ou reprise d'études et recherche un nouvel emploi suite à un licenciement ; sa situation au 1^{er} décembre 2021 était sans emploi et en recherchant un.

Parmi les personnes **en poursuite d'études** au 1^{er} décembre 2022, une a effectué trois années immédiates de poursuite d'études, d'abord dans une autre formation puis en Master, elle est en 2^{ème} année Master Chimie et ingénierie de la formulation en contrat de professionnalisation ; au 1^{er} décembre 2021, elle était en études avec emploi en tant qu'aide cuisine en CDI. Une autre a repris ses études en 2021 en Master et est en 2^{ème} année de Master Interprétariat LSF/français, elle est en études avec emploi en CDI à temps partiel en tant que vendeuse ; au 1^{er} décembre 2021, elle était en études sans emploi.

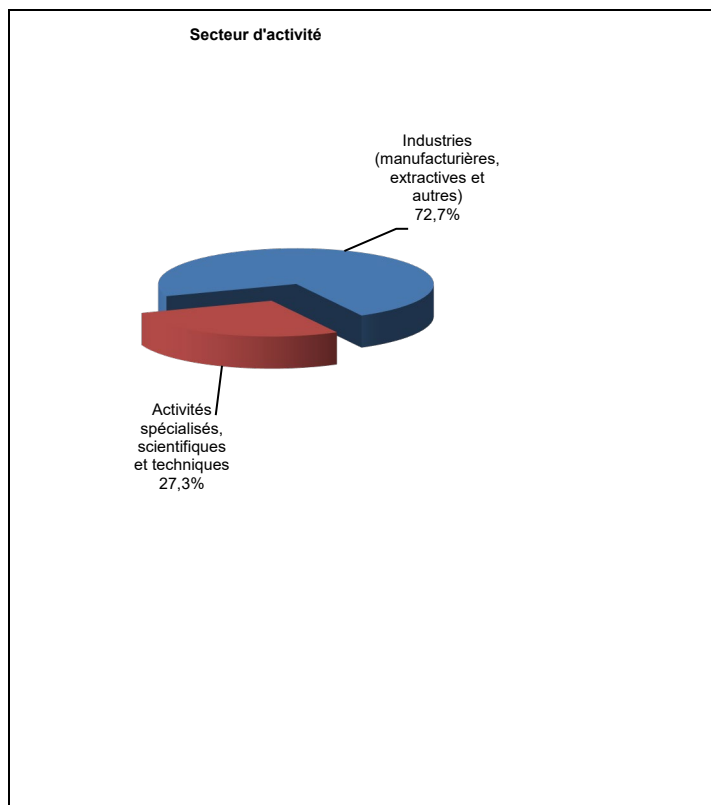
Parmi les personnes **en emploi** au 1^{er} décembre 2022 une a effectué une année immédiate de poursuite d'études pour une formation autre qu'un Master ; au 1^{er} décembre 2021 elle était en emploi en CDI.

La situation au 1^{er} décembre 2021 des dix autres personnes **en emploi**, était pour l'une d'entre elles sans emploi et en recherchant un, les autres étant également en emploi.

En emploi salarié au 1^{er} décembre 2022 – Activité principale

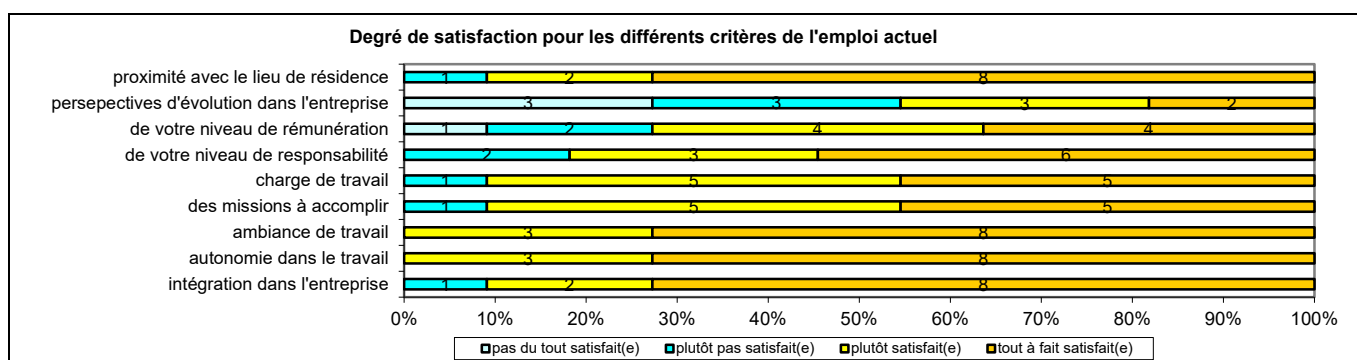
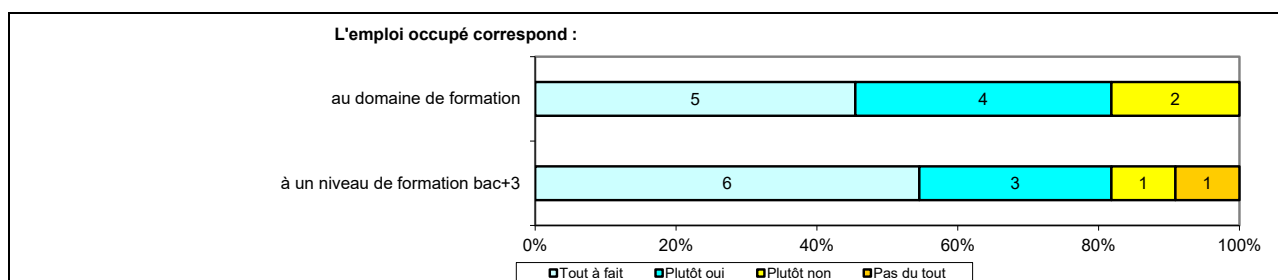
Caractéristiques de l'emploi occupé

Caractéristiques	Promotion 2020 (N=11)
Durée moyenne de recherche du 1 ^{er} emploi	3,5 mois
Nombre moyen d'emploi occupé	1,9
Nature de l'entreprise ¹	3 en Petite entreprise dont 1 en région Centre-Val de Loire 1 en Moyenne entreprise 7 en Grande entreprise dont 2 en région Centre-Val de Loire
Nombre de diplômés « En emploi stable »	9
Nombre de diplômés « En emploi de type cadre »	-
Nombre de diplômés « En emploi de type intermédiaire »	10
Nature de l'emploi	11 à plein temps
Salaire moyen net mensuel, temps plein (hors primes)	1749
Salaire médian net mensuel, temps plein (hors primes)	1750
Situation géographique	3 en Région Centre-Val de Loire, 2 en Ile de France, 1 en Auvergne Rhône-Alpes, 2 en Grand Est, 1 en Hauts-De France, 1 en Nouvelle Aquitaine, 1 en Provence-Alpes Côte d'Azur
Attractivité de la région Centre	1 originaire de la région Centre-Val de Loire et y travaillant, 2 originaires de la région Centre-Val de Loire et travaillant dans une autre région dont 1 en Ile de France, 2 originaires d'une autre région et travaillant en région Centre-Val de Loire



¹ On qualifie de « Petite entreprise » une entreprise de moins de 50 salariés ou de « Grande entreprise » une de 500 salariés et plus.

Origine emploi	N=11
	5
Suite à un stage, au contrat d'apprentissage ou contrat de professionnalisation effectué durant vos études	4
Grâce à des relations personnelles (réseau)	2
En réponse à une annonce hors Pôle emploi (presse, internet...)	2
Suite à une mission d'intérim ou un CDD	1
Suite à un dépôt de CV en ligne	1
Cabinet de recrutement	1



Sexe	Régime	Parcours	Activité de l'entreprise	Dépt	Intitulé poste	Type de contrat	Tranche Revenu net mensuel
F	F apprentissage	SSS ¹	Industrie pharmaceutique	47	Technicien formulation	CDI	De 1500 à 2000
F	F apprentissage	SSS	Production de résine pour la fonderie, enduits réfractaires...	60	Agent de laboratoire	CDI	De 2000 à 2500
F	F apprentissage	SSS	Fabrication de colles	77	Technicienne formulation	CDI	De 1500 à 2000
F	F apprentissage	ESS ²	Consulting, ingénierie	57	Technicien métallurgie	CDI	De 1000 à 1500
F	F apprentissage	SSS	Fabrication de colles	77	Technicienne chimiste R&D Consumer adhésive	CDI	De 2000 à 2500
F	F apprentissage	SSS	Fabrication de cosmétique	13	Producteur de cosmétique	CDI	De 1500 à 2000
F	F apprentissage	SSS	Chimie des polymères	42	Technicienne de laboratoire R&D	CDI	De 1500 à 2000
F	F apprentissage	SSS	Industrie cosmétique	45	Formulatrice parfum et dérivés parfumés	CDD	De 1500 à 2000
F	F apprentissage	SSS	Parfums & Cosmétiques (recherche et développement en biotechnologies)	45	Chimiste formulation	CDI	De 1500 à 2000
F	F apprentissage	SSS	Production de rouge à lèvres	45	Opérateur de production	CDI	De 1000 à 1500
F	F apprentissage	SSS	Industrie agroalimentaire	51	Technicienne de laboratoire	Intérimaire	-

Tab 46: Métiers et salaires des diplômés de Licence professionnelle Chimie : Formulation

¹ SSS : Aucune poursuite ou reprise d'études à l'issue de la Licence professionnelle

² ESS : Une année immédiate de poursuite d'études

LP Gestion et développement des organisations, des services sportifs et de loisirs

Taux brut de répondants : 63,6% (taux net : 63,6%)
Un questionnaire incomplet

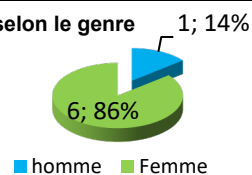
Diplôme d'accès à la Licence professionnelle et régime d'inscription

Sur les sept diplômés ayant répondu à l'enquête, trois sont titulaires d'un BTS et deux d'un DUT.

Six des répondants étaient inscrits en formation initiale et un en formation continue.

L'âge moyen est de 24,3 ans, l'étendue allant de 23 à 31 ans.

Répartition selon le genre



Situation principale au 1^{er} décembre 2022

Au 1^{er} décembre 2022, deux des diplômés sont en emploi salarié ou indépendant, trois sont en poursuite d'études et deux sont sans emploi et en recherchant un. Ces personnes ont effectué deux années immédiates de poursuite d'études en Master et recherche un premier emploi ; leur situation au 1^{er} décembre 2021 était en études sans emploi.

Parmi les personnes **en poursuite d'études** au 1^{er} décembre 2022, Une a effectué trois années immédiates de poursuite d'études en Master, elle est en 2^{ème} année de Master Management des administrations et des entreprises ; au 1^{er} décembre 2021, elle était en études sans emploi. Une autre a effectué trois années de poursuite d'études autre qu'un Master et prépare une formation de niveau bac+3 de Concepteur designer UI ; au 1^{er} décembre 2021, elle était en études sans emploi. La troisième personne a effectué une année immédiate de poursuite d'études dans une formation autre qu'un Master puis a repris en 2022, elle suit une formation de niveau bac+2 de technicien vendeur Skiwoman en contrat de professionnalisation ; au 1^{er} décembre 2021, elle était sans emploi et n'en recherchant pas car elle en avait trouvé un qui commençait après le 1^{er} décembre 2021.

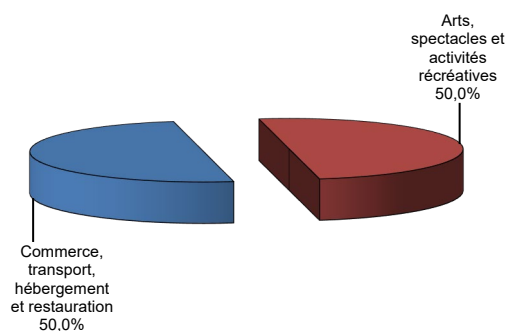
Parmi les personnes **en emploi** au 1^{er} décembre 2022, une a effectué deux années immédiates de poursuite d'études en Master ; au 1^{er} décembre 2021, elle était en études avec emploi en apprentissage. L'autre était, au 1^{er} décembre 2021, en emploi en CDI.

En emploi salarié au 1^{er} décembre 2022 – Activité principale

Caractéristiques de l'emploi occupé

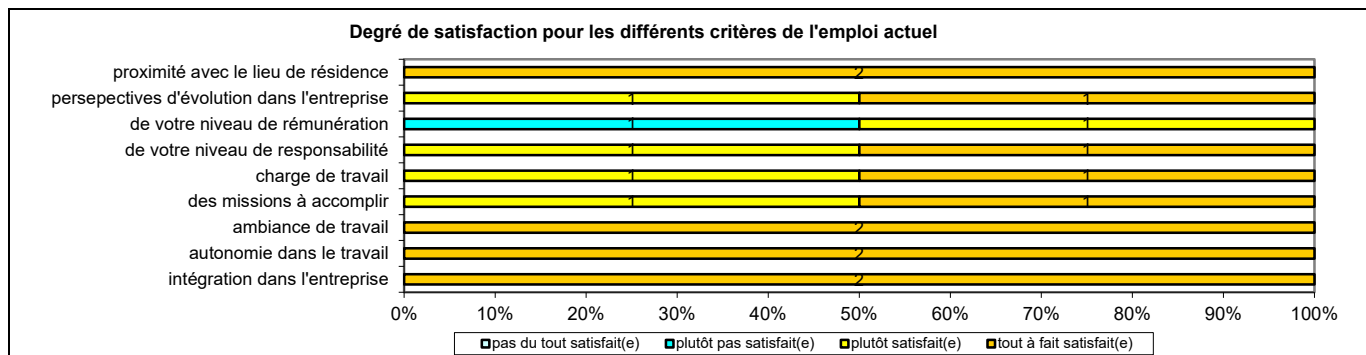
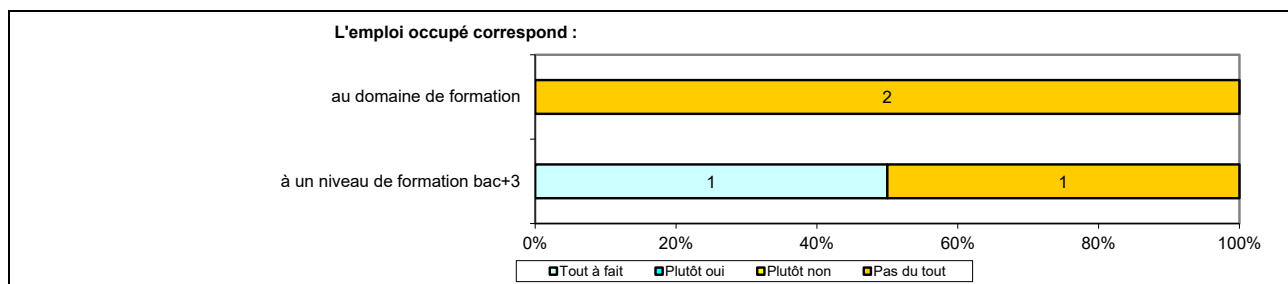
Caractéristiques	Promotion 2020 (N=2)
Durée moyenne de recherche du 1 ^{er} emploi	1,0 mois
Nombre moyen d'emploi occupé	2,2
Nature de l'entreprise ¹	2 en Grande entreprise dont 1 en région Centre-Val de Loire
Nombre de diplômés « En emploi stable »	2
Nombre de diplômés « En emploi de type cadre »	-
Nombre de diplômés « En emploi de type intermédiaire »	1
Nature de l'emploi	2 à plein temps
Salaire moyen net mensuel, temps plein (hors primes)	2050
Salaire médian net mensuel, temps plein (hors primes)	2050
Situation géographique	1 en région Centre-Val de Loire, 1 en Australie
Attractivité de la région Centre	1 originaire de la région Centre-Val de Loire et y travaillant

Secteur d'activité



Origine emploi	N=2
Suite à une candidature spontanée	1
Forums et salons	1

¹ On qualifie de « Petite entreprise » une entreprise de moins de 50 salariés ou de « Grande entreprise » une de 500 salariés et plus.



Sexe	Régime	Parcours	Activité de l'entreprise	Dépt	Intitulé poste	Type de contrat	Tranche Revenu net mensuel
H	F initiale	SSS ¹	Hébergement touristique	99	Housekeeping	CDI	De 2500 à 3000
F	F initiale	EES ²	Coopérative agricole	45	Assistant web marketeur	CDI	De 1500 à 2000

Tab 47: Métiers et salaires des diplômés de Licence professionnelle Gestion et développement des organisations, des services sportifs et de loisirs

¹ SSS : Aucune poursuite ou reprise d'études à l'issue de la Licence professionnelle

² EES : Deux années immédiates de poursuite d'études

LP Intervention sociale : Médiation par le sport

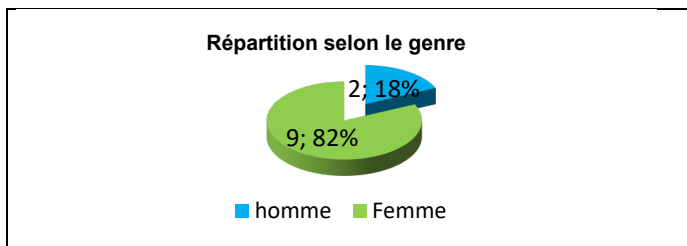
Taux brut de répondants : 61,1% (taux net : 68,7%)
Un questionnaire incomplet

Diplôme d'accès à la Licence professionnelle et régime d'inscription

Sur les onze diplômés ayant répondu à l'enquête, un est titulaire d'un BTS, deux d'un DUT, un du diplôme intermédiaire à la Licence (DEUG), quatre d'une Licence.

Neuf des répondants étaient inscrits en formation initiale et deux en apprentissage.

L'âge moyen est de 23,8 ans, l'étendue allant de 23 à 25 ans.



Situation principale au 1^{er} décembre 2022

Au 1^{er} décembre 2022, huit des diplômés sont en emploi salarié ou indépendant, un est en poursuite ou reprise d'études et deux sont sans emploi et n'en recherchant pas. L'une de ces personnes a effectué deux années immédiates de poursuite d'études en Master et ne recherche pas d'emploi car elle en a trouvé un qui commence après le 1^{er} décembre 2022 et est donc dans l'attente d'une prise de fonction ; sa situation au 1^{er} décembre 2021 était en études avec emploi en CDD en tant qu'assistant d'éducation. L'autre personne n'a effectué aucune poursuite ou reprise d'études et ne recherche pas d'emploi car elle vient d'avoir un enfant et désire s'en occuper (hors congé maternité) ; au 1^{er} décembre 2021, elle était en emploi en CDD.

La personne **en poursuite d'études** au 1^{er} décembre 2022 a effectué une reprise d'études en 2021 en Master et est en 2^{ème} année de Master Management du sport conduite de projet en développement sportif en contrat de professionnalisation ; sa situation au 1^{er} décembre 2021 était en études avec emploi en contrat de professionnalisation.

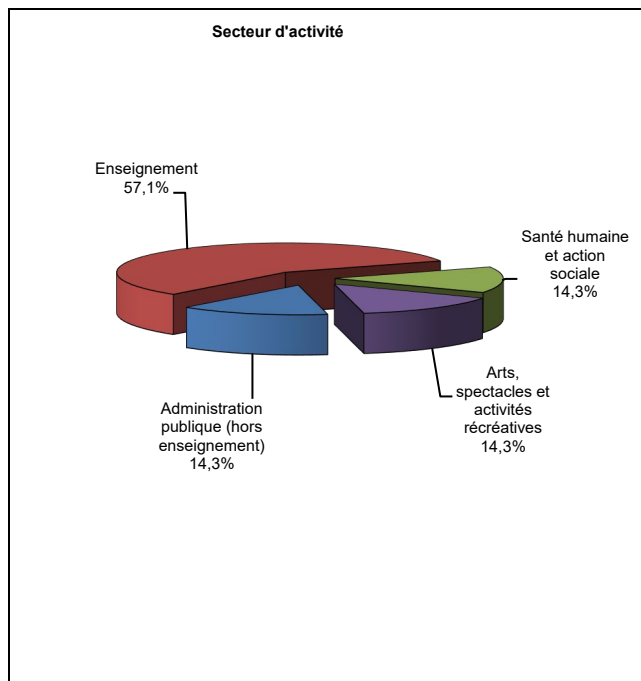
Parmi les personnes **en emploi** au 1^{er} décembre 2022, deux ont effectué deux années immédiates de poursuite d'études en Master ; au 1^{er} décembre 2021 l'une était en études avec emploi en apprentissage et l'autre en études sans emploi. Deux autres ont effectué une année immédiate de poursuite d'études ; leur situation au 1^{er} décembre 2021 était en emploi, l'une en CDD et l'autre en indépendante.

Les quatre autres personnes en emploi au 1^{er} décembre 2022 n'ont effectué aucune poursuite ou reprise d'études, la situation au 1^{er} décembre 2021 était pour l'une d'entre elles sans emploi et n'en recherchant pas, les autres étant également en emploi.

En emploi salarié au 1^{er} décembre 2022 – Activité principale

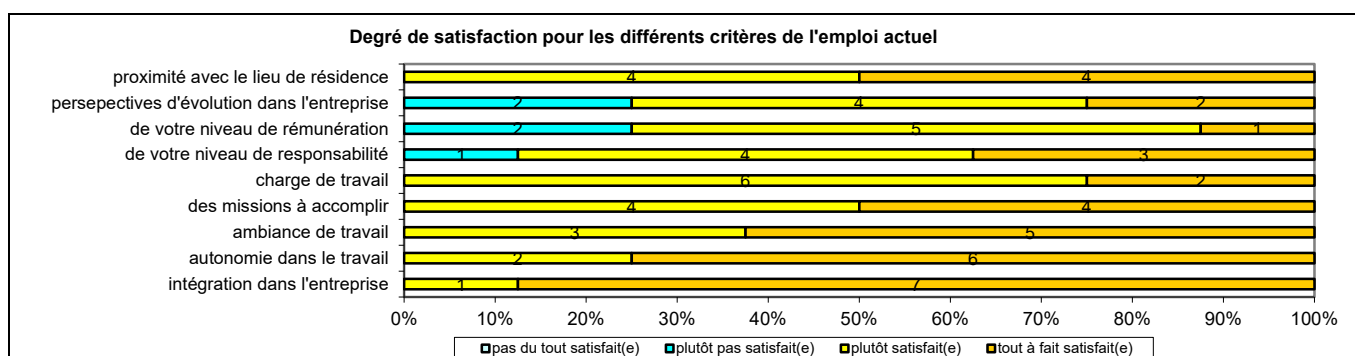
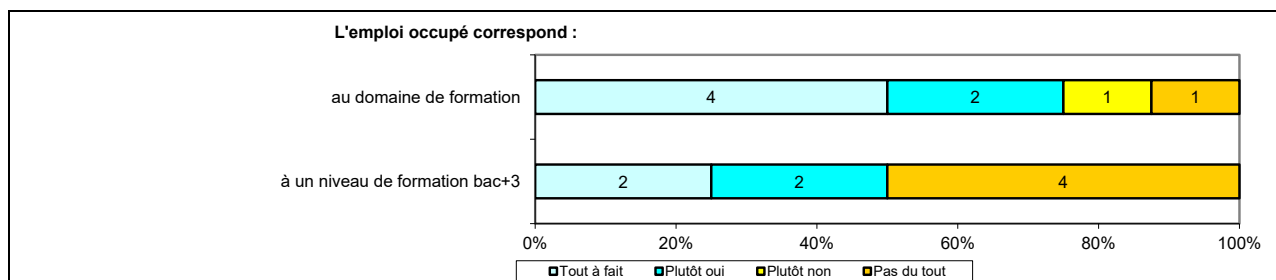
Caractéristiques de l'emploi occupé

Caractéristiques	Promotion 2020 (N=8)
Durée moyenne de recherche du 1 ^{er} emploi	2,1 mois
Nombre moyen d'emploi occupé	2,0
Nature de l'entreprise ¹	2 en Petite entreprise 3 en Moyenne entreprise 3 en Grande entreprise dont 1 en région Centre-Val de Loire
Nombre de diplômés « En emploi stable »	6
Nombre de diplômés « En emploi de type cadre »	2
Nombre de diplômés « En emploi de type intermédiaire »	5
Nature de l'emploi	6 à plein temps
Salaire moyen net mensuel, temps plein (hors primes)	1424
Salaire médian net mensuel, temps plein (hors primes)	1600
Situation géographique	1 en Région Centre-Val de Loire, 2 en Ile de France, 1 en Auvergne Rhône-Alpes, 2 en Bretagne, 1 en Nouvelle Aquitaine, 1 en Normandie
Attractivité de la région Centre	1 originaire de la région Centre-Val de Loire et y travaillant, 2 originaires de la région Centre-Val de Loire et travaillant dans une autre région dont 1 en Ile de France



¹ On qualifie de « Petite entreprise » une entreprise de moins de 50 salariés ou de « Grande entreprise » une de 500 salariés et plus.

Origine emploi	N=8
Suite à un stage, au contrat d'apprentissage ou de professionnalisation effectué durant vos études	2
Grâce à des relations personnelles (réseau)	2
Suite à une candidature spontanée	2
Vous avez créé votre emploi	1
Ils sont venus me recruter	1



Sexe	Régime	Parcours	Activité de l'entreprise	Dépt	Intitulé poste	Type de contrat	Tranche Revenu net mensuel
F	F initiale	SSS ¹	Centre de formation, actions sport santé	45	Formatrice (temps partiel pour exercer une autre activité professionnelle)	CDI	-
H	F initiale	EES ²	Enseignement supérieur privé	75	Ingénieur pédagogique	CDI	-
F	F initiale	SSS	Institut médico-social	92	Professeure en activité physique adaptée	CDI	De 1500 à 2000
F	F initiale	EES	Socio-sport activités des clubs de sport	22	Formatrice socio-sport et coordinatrice de projets	CDI	De 1500 à 2000
F	F initiale	SSS	Education nationale	35	Assistant d'éducation	CDD	De 1500 à 2000
F	F initiale	ESS ³	Coaching sportif	40	Coach sportive (temps partiel pour exercer une autre activité professionnelle)	Indépendant	De 500 à 1000
F	F initiale	SSS	Restauration	74	Employée polyvalente	CDD	-
F	Apprentissage	ESS	Collectivité territoriale	61	Agent d'animation sociale	Fonctionnaire	De 1500 à 2000

Tab 48: Métiers et salaires des diplômés de Licence professionnelle Intervention sociale : Médiation par le sport

¹ SSS : Aucune poursuite ou reprise d'études à l'issue de la Licence professionnelle

² EES : Deux années immédiates de poursuite d'études

³ ESS : Une année immédiate de poursuite d'études

LP Maîtrise de l'énergie, électricité, développement durable

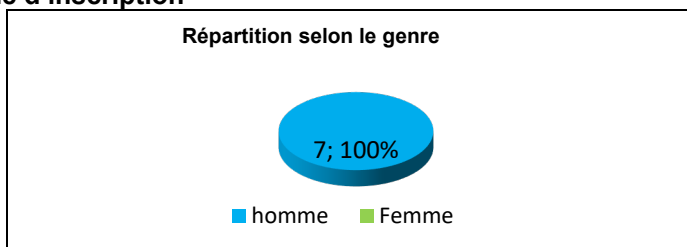
Taux brut de répondants : 43,7% (taux net : 46,7%)
 Deux ne souhaitaient pas répondre

Diplôme d'accès à la Licence professionnelle et régime d'inscription

Sur les sept diplômés ayant répondu à l'enquête, un est titulaire d'un DUT et cinq d'un BTS.

Deux des répondants étaient inscrits en formation initiale et cinq par apprentissage.

L'âge moyen est de 25,0 ans, l'étendue allant de 23 à 33 ans.



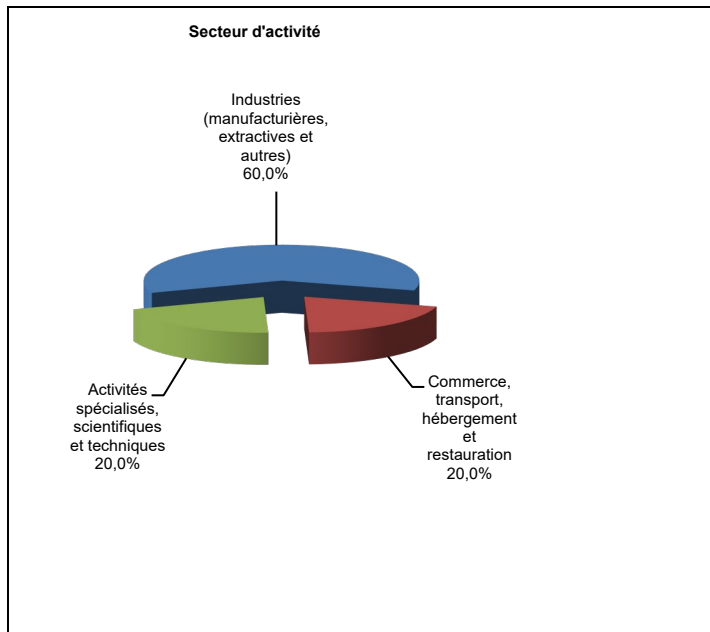
Situation principale au 1^{er} décembre 2022

Au 1^{er} décembre 2022, cinq des répondants sont en emploi salarié ou indépendant et deux sont en poursuite d'études. L'une d'elles a effectué trois années immédiates de poursuite d'études en Master et prépare une formation Ingénieur Efficacité énergétique en apprentissage ; au 1^{er} décembre 2021, elle était en études avec emploi en apprentissage. L'autre a repris ses études en 2021 en. Les personnes **en emploi** au 1^{er} décembre 2022 n'ont effectué aucune poursuite ou reprise d'études. La situation au 1^{er} décembre 2021 était pour l'une d'entre elles sans emploi et en recherchant un, les quatre autres étant également en emploi.

En emploi salarié au 1^{er} décembre 2022 – Activité principale

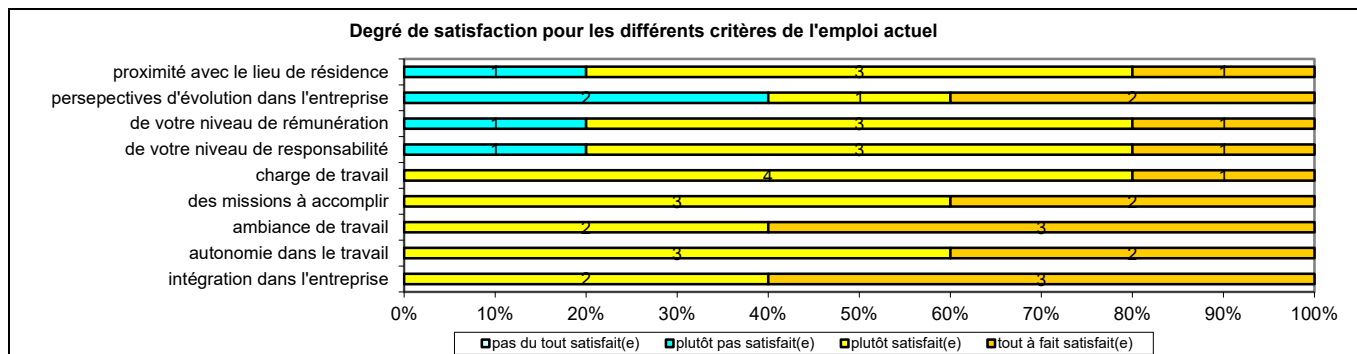
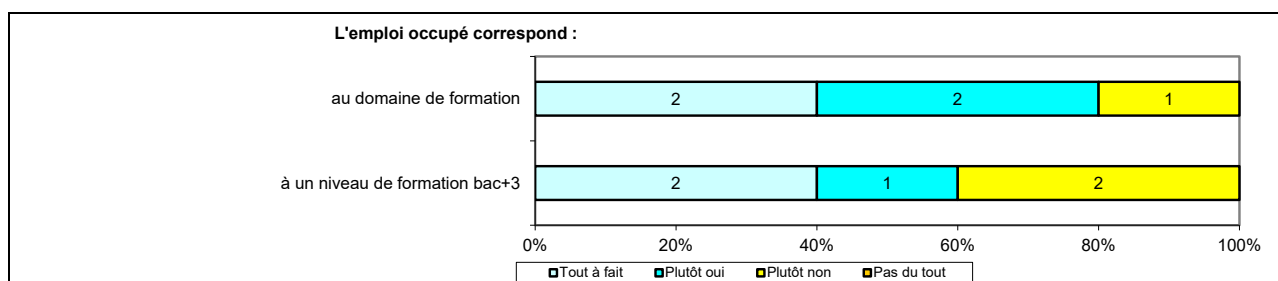
Caractéristiques de l'emploi occupé

Caractéristiques	Promotion 2020 (N=5)
Durée moyenne de recherche du 1 ^{er} emploi	3,6 mois
Nombre moyen d'emploi occupé	1,8
Nature de l'entreprise ¹	3 en Moyenne entreprise dont 1 en région Centre-Val de Loire 2 en Grande entreprise dont 1 en région Centre-Val de Loire
Nombre de diplômés « En emploi stable »	5
Nombre de diplômés « En emploi de type cadre »	1
Nombre de diplômés « En emploi de type intermédiaire »	4
Nature de l'emploi	5 à plein temps
Salaire moyen net mensuel, temps plein (hors primes)	2170
Salaire médian net mensuel, temps plein (hors primes)	1940
Situation géographique	2 en Région Centre-Val de Loire, 2 en Ile de France, 1 en Grand Est
Attractivité de la région Centre	2 originaires de la région Centre-Val de Loire et y travaillant, 1 originaire de la région Centre-Val de Loire et travaillant en Ile de France



Origine emploi	N=5
Suite à une candidature spontanée	3
Suite à un stage, au contrat d'apprentissage ou contrat de professionnalisation effectué durant vos études	1
Suite à un dépôt de CV en ligne	1

¹ On qualifie de « Petite entreprise » une entreprise de moins de 50 salariés ou de « Grande entreprise » une de 500 salariés et plus.



Sexe	Régime	Parcours	Activité de l'entreprise	Dépt	Intitulé poste	Type de contrat	Tranche Revenu net mensuel
H	F initiale	SSS ¹	Déchets industriels (collecte, recyclage, valorisation (Energie))	78	Technicien de maintenance (valorisation énergétique)	CDI	De 1500 à 2000
H	F initiale	SSS	Industrie pharmaceutique	28	Technicien de maintenance	CDI	-
H	F apprentissage	SSS	Bureau d'études, ingénierie	91	Chargé d'études fluides	CDI	De 1500 à 2000
H	F apprentissage	SSS	Produits laitiers, avicoles (fabrication, gros)	28	Technicien de maintenance	CDI	De 1500 à 2000
H	F apprentissage	SSS	Industrie de Méthanisation	57	Technicien d'inspection en unité de méthanisation	CDI	De 3000 à 3500

Tab 49: Métiers et salaires des diplômés de Licence professionnelle Maîtrise de l'énergie, électricité, développement durable

¹ SSS : Aucune poursuite ou reprise d'études à l'issue de la Licence professionnelle

LP Management des processus logistiques

Taux brut de répondants : 48,0% (taux net : 52,2%)

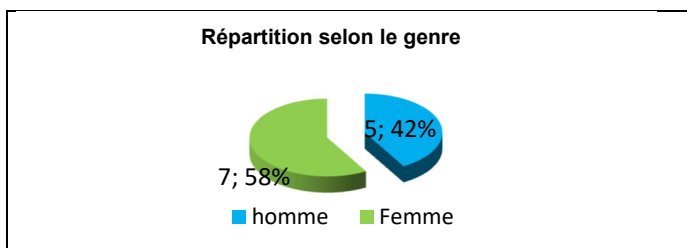
Deux ne souhaitent pas répondre

Diplôme d'accès à la Licence professionnelle et régime d'inscription

Sur les douze diplômés ayant répondu à l'enquête, sept sont titulaires d'un BTS, cinq d'un DUT.

L'ensemble des répondants était inscrit en formation par apprentissage.

L'âge moyen est de 25,2 ans, l'étendue allant de 23 à 32 ans.



Situation principale au 1^{er} décembre 2022

Au 1^{er} décembre 2022, neuf des diplômés sont en emploi salarié ou indépendant, un sans emploi et en recherchant un et deux sont sans emploi et n'en recherchant pas. Ces personnes n'ont effectué aucune poursuite ou reprise d'études et ne recherchent pas d'emploi car elles en ont trouvé un qui commence après le 1^{er} décembre 2022 ; la situation au 1^{er} décembre 2021 est pour l'une d'entre elles sans emploi et en recherchant un, l'autre étant en emploi en CDI.

La personne **en recherche d'emploi** au 1^{er} décembre 2022 a effectué deux années immédiates de poursuite d'études en Master et recherche un premier emploi ; au 1^{er} décembre 2021, elle était en études sans emploi.

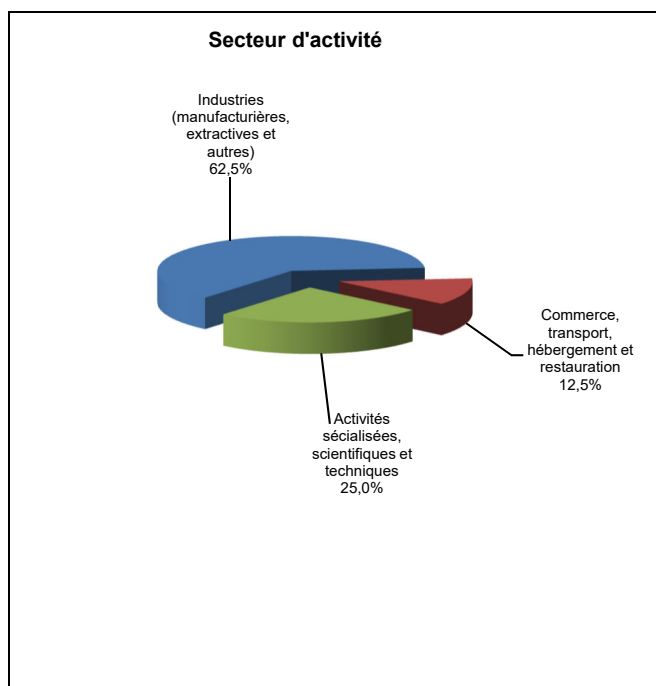
Parmi les personnes **en emploi** au 1^{er} décembre 2022, trois ont effectué deux années immédiates de poursuite d'études en Master ; la situation au 1^{er} décembre 2021 était pour deux d'entre elles en études sans emploi, la troisième étant en études avec emploi en apprentissage.

La situation au 1^{er} décembre 2021 pour les six autres personnes en emploi était pour l'une sans emploi et en recherchant un, les autres étant également en emploi.

En emploi salarié au 1^{er} décembre 2022 – Activité principale

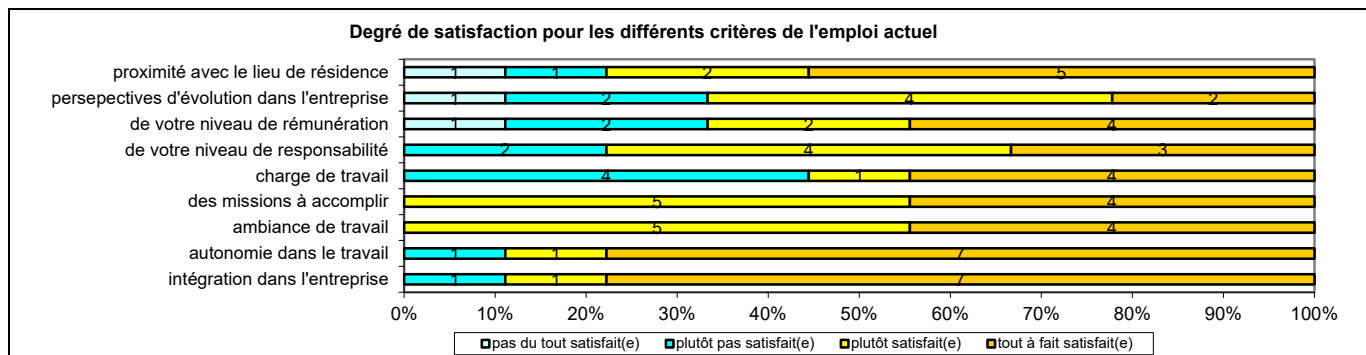
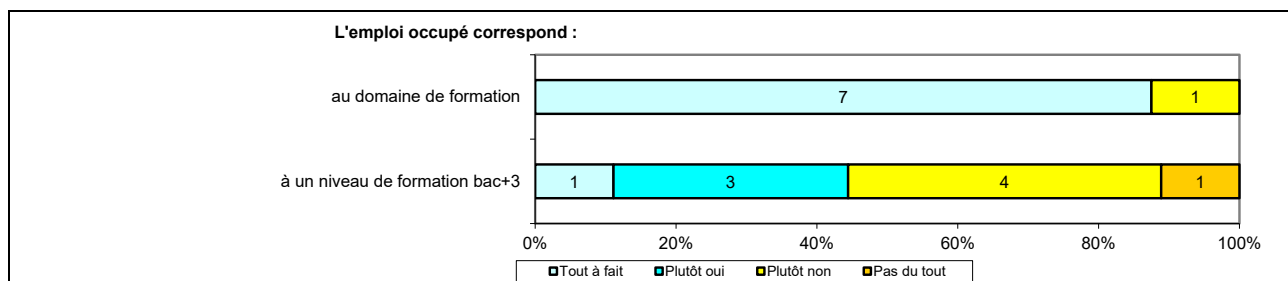
Caractéristiques de l'emploi occupé

Caractéristiques	Promotion 2020 (N=9)
Durée moyenne de recherche du 1 ^{er} emploi	2,1 mois
Nombre moyen d'emploi occupé	2,0
Nature de l'entreprise ¹	1 en Petite entreprise en région Centre-Val de Loire 1 en Moyenne entreprise 7 en Grande entreprise dont 4 en région Centre-Val de Loire
Nombre de diplômés « En emploi stable »	6
Nombre de diplômés « En emploi de type cadre »	2
Nombre de diplômés « En emploi de type intermédiaire »	7
Nature de l'emploi	9 à plein temps
Salaire moyen net mensuel, temps plein (hors primes)	2134
Salaire médian net mensuel, temps plein (hors primes)	2052
Situation géographique	5 en région Centre-Val de Loire, 1 en Bretagne, 1 en Nouvelle Aquitaine, 1 en Pays de la Loire, 1 en Provence-Alpes Côte d'Azur
Attractivité de la région Centre	5 originaires de la région Centre-Val de Loire et y travaillant, 2 originaires de la région Centre-Val de Loire et travaillant dans une autre région



Origine emploi	N=9
Suite à un stage, au contrat d'apprentissage ou contrat de professionnalisation effectué durant vos études	2
Grâce à des relations personnelles (réseau)	2
Cabinet de recrutement	2
Suite à une candidature spontanée	1
Suite à une mission d'intérim ou un CDD	1
En réponse à une annonce hors Pôle emploi presse, internet...)	1

¹ On qualifie de « Petite entreprise » une entreprise de moins de 50 salariés ou de « Grande entreprise » une de 500 salariés et plus.



Sexe	Régime	Parcours	Activité de l'entreprise	Dépt	Intitulé poste	Type de contrat	Tranche Revenu net mensuel
F	F apprentissage	SSS ¹	Fabrication d'équipements d'aide à la navigation-armement défense	45	Technicienne de réparation de carte électronique	Intérimaire	De 1500 à 2000
F	F apprentissage	EES ²	Réparation de matériels électroniques -Centre support client aéronautique	86	Ingénieur Support Chain	Intérimaire	De 3000 à 3500
H	F apprentissage	SSS	Logistique	28	Chef d'équipe	CDI	-
H	F apprentissage	SSS	Fabrication d'articles pour l'Ameublement	72	Ordonnanceur	CDI	De 1500 à 2000
H	F apprentissage	SSS	Activités de conseils-Stockage	41	Manager d'équipe logistique	CDI	De 2000 à 2500
F	F apprentissage	EES	Recherche et développement de dispositifs médicaux	13	Coordinatrice logistique	CDI	-
H	F apprentissage	SSS	Industrie cosmétique	45	Chargé de master data	Intérimaire	-
H	F apprentissage	SSS	Industrie cosmétique	45	Administrateur Data Base	CDI	De 2000 à 2500
F	F apprentissage	EES	Maroquinerie	35	Ordonnanceur	CDI	De 1500 à 2000

Tab 50: Métiers et salaires des diplômés de Licence professionnelle Management des processus logistiques

¹ SSS : Aucune poursuite ou reprise d'études à l'issue de la licence professionnelle

² EES : Deux années immédiates de poursuite d'études

LP Métiers de l'énergétique, de l'environnement et du génie climatique

Taux brut de répondants : 55,0% (taux net : 61,1%)

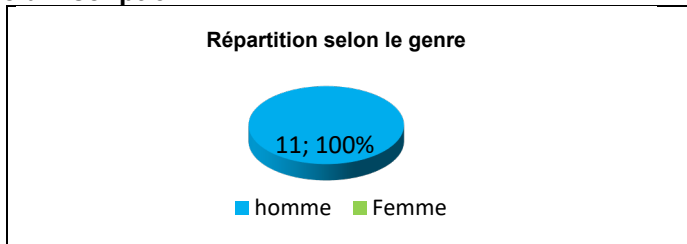
Deux questionnaires incomplets

Diplôme d'accès à la Licence professionnelle et régime d'inscription

Sur les onze diplômés ayant répondu à l'enquête, sept sont titulaires d'un DUT, quatre d'un BTS.

Trois des répondants étaient inscrits en formation initiale, et huit en formation par apprentissage.

L'âge moyen est de 23,1 ans, l'étendue allant de 22 à 24 ans.



Situation principale au 1^{er} décembre 2022

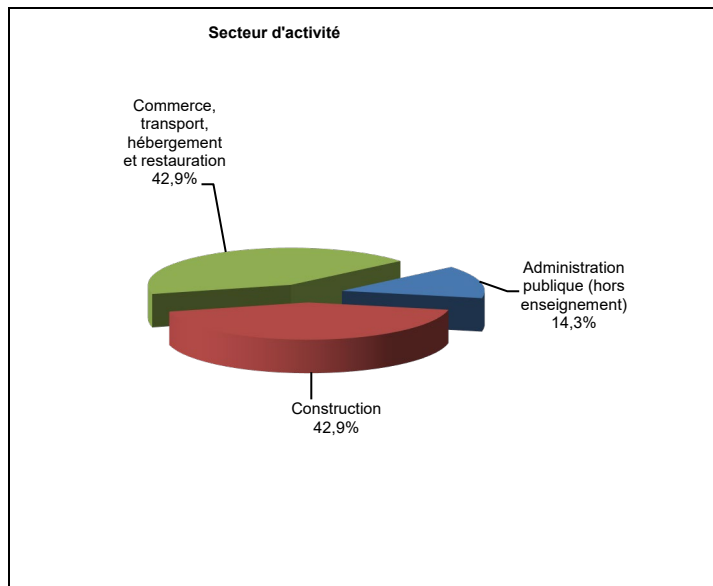
Au 1^{er} décembre 2022, huit des diplômés sont en emploi salarié ou indépendant et trois sont en poursuite d'études. Ces personnes ont effectué trois années immédiates de poursuite d'études. L'une d'elles, après une année en formation autre qu'un Master, a enchaîné sur un Master et est en 2^{ème} année de Master Génie civil parcours Ingénierie du bâtiment ; au 1^{er} décembre 2021, elle était en études sans emploi. Les deux autres préparent un diplôme d'ingénieur en apprentissage : Energétique et BTP ; leur situation au 1^{er} décembre 2021 était en études avec emploi en apprentissage.

Les personnes **en emploi** au 1^{er} décembre 2022 n'ont effectué aucune poursuite ou reprise d'études. Leur situation au 1^{er} décembre 2021 était également en emploi.

En emploi salarié au 1^{er} décembre 2022 – Activité principale

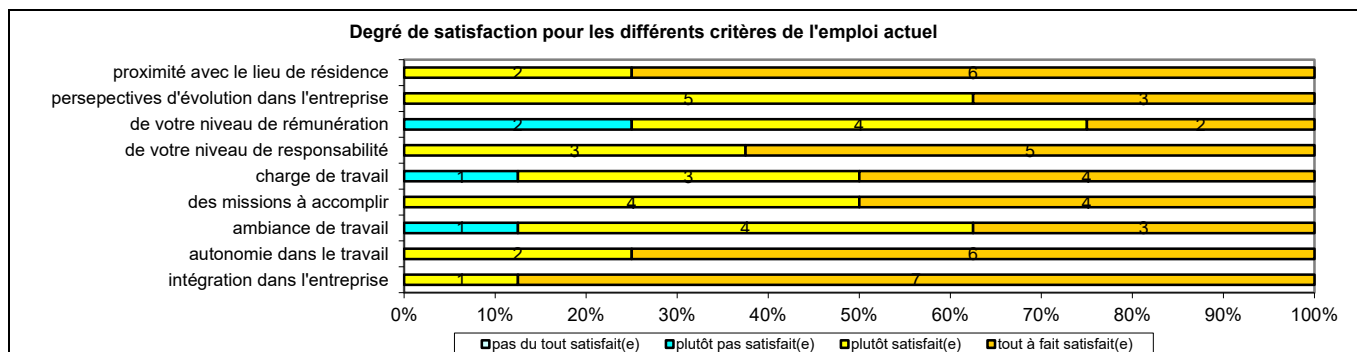
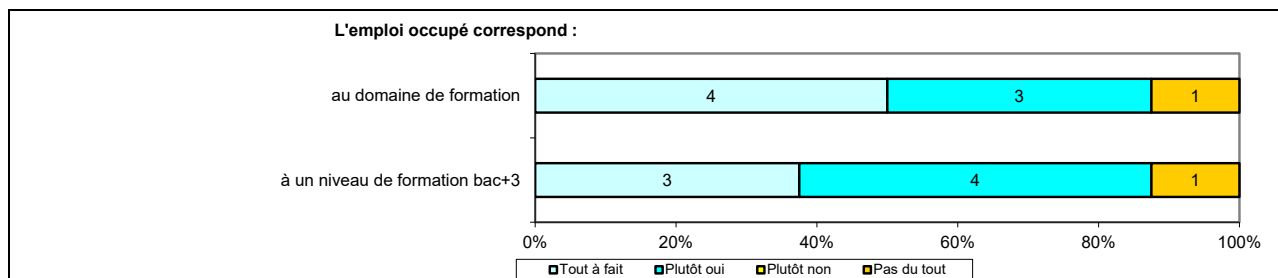
Caractéristiques de l'emploi occupé

Caractéristiques	Promotion 2020 (N=8)
Durée moyenne de recherche du 1 ^{er} emploi	3,1 mois
Nombre moyen d'emploi occupé	1,1
Nature de l'entreprise ¹	2 en Petite entreprise en région Centre-val de Loire 1 en Moyenne entreprise en région Centre-Val de Loire 5 en Grande entreprise dont 4 en région Centre-Val de Loire
Nombre de diplômés « En emploi stable »	8
Nombre de diplômés « En emploi de type cadre »	-
Nombre de diplômés « En emploi de type intermédiaire »	8
Nature de l'emploi	8 à plein temps
Salaire moyen net mensuel, temps plein (hors primes)	1714
Salaire médian net mensuel, temps plein (hors primes)	1700
Situation géographique	7 en Région Centre-Val de Loire, 1 en Pays de la Loire
Attractivité de la région Centre	7 originaires de la région Centre-Val de Loire et y travaillant



Origine emploi	N=8
Suite à un stage, au contrat d'apprentissage ou contrat de professionnalisation effectué durant vos études	6
Grâce à des relations personnelles (réseau)	1
Suite à une candidature spontanée	1

¹ On qualifie de « Petite entreprise » une entreprise de moins de 50 salariés ou de « Grande entreprise » une de 500 salariés et plus.



Sexe	Régime	Parcours	Activité de l'entreprise	Dépt	Intitulé poste	Type de contrat	Tranche Revenu net mensuel
H	F initiale	SSS ¹	Travaux d'installation d'équipement thermique (Travaux CVC)	18	Chargé d'études	CDI	De 1500 à 2000
H	F initiale	SSS	Chauffage, climatisation	37	Technicien bureau d'études	CDI	-
H	F apprentissage	SSS	Bureau d'études, ingénierie	45	Technicien d'études conception	CDI	De 1500 à 2000
H	F apprentissage	SSS	Transport	45	Responsable logistique	CDI	De 1500 à 2000
H	F apprentissage	SSS	Commerce de produits d'isolation, de ventilation et de supportage.	37	Commercial sédentaire	CDI	De 1500 à 2000
H	F apprentissage	SSS	Travaux d'installation d'équipements thermiques et de climatisation	44	Dessinateur-projeteur	CDI	De 1500 à 2000
H	F apprentissage	SSS	Concepteur et distributeur de solution de traitement d'air (commerce de gros)	37	Attaché technico-commercial sédentaire	CDI	De 1500 à 2000
H	F apprentissage	SSS	Communauté de commune (développement durable)	41	Economiste de flux	CDI	De 1500 à 2000

Tab 51: Métiers et salaires des diplômés de Licence professionnelle Métiers de l'énergétique, de l'environnement et du génie climatique

¹ SSS : Aucune poursuite ou reprise d'études à l'issue de la licence professionnelle

LP Métiers de l'industrie : Conception et amélioration de processus et procédés industriels

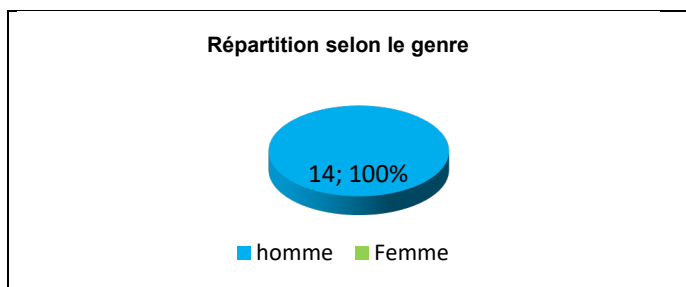
Taux brut de répondants : 50,0% (taux net : 57,1%)

Diplôme d'accès à la Licence professionnelle et régime d'inscription

Sur les douze diplômés ayant répondu à l'enquête, quatre sont titulaires d'un BTS, quatre d'un DUT.

Deux des répondants étaient inscrits en formation initiale et dix en formation par apprentissage.

L'âge moyen est de 23,3 ans, l'étendue allant de 23 à 25 ans.



Situation principale au 1^{er} décembre 2022

Au 1^{er} décembre 2022, huit des diplômés sont en emploi salarié ou indépendant et quatre sont en poursuite d'études. L'une de ces personnes a effectué deux années immédiates de poursuite d'études en Master et suit une formation Business développement et ingénierie d'affaire ; au 1^{er} décembre 2021, elle était en études avec emploi en tant qu'apprenti ingénieur. Une autre a suivi une formation autre qu'un Master puis a enchaîné sur un Master, elle est en 2^{ème} année de Master Ingénierie industriel en apprentissage ; au 1^{er} décembre 2021, elle était en études avec emploi en apprentissage. Une troisième personne a effectué trois années immédiates de poursuite d'études pour un diplôme d'ingénieur Génie industriel supply chain et numérique en apprentissage ; au 1^{er} décembre 2021, elle était en études avec emploi en apprentissage. La quatrième personne a repris ses études en 2022 et fait un Master Gestion de la production logistique achats en apprentissage ; sa situation au 1^{er} décembre 2021 était en emploi en intérim en tant que technicien méthode.

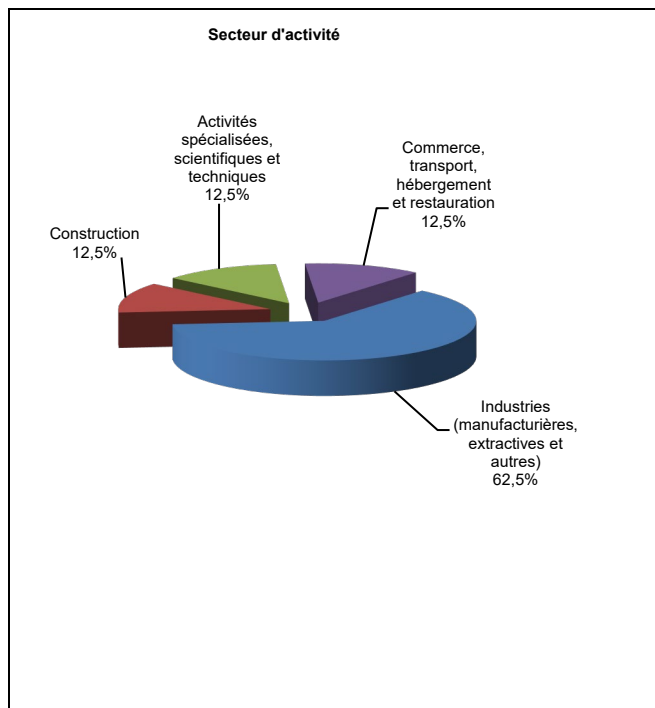
Parmi les personnes **en emploi** au 1^{er} décembre 2022, deux ont effectué deux années immédiates de poursuite d'études en Master ; leur situation au 1^{er} décembre 2021 était en études avec emploi en apprentissage. Une autre a effectué une année immédiate de poursuite d'études en Master ; au 1^{er} décembre 2021, elle était en emploi en intérim en tant que technicien qualité.

Pour les cinq autres personnes en emploi, la situation au 1^{er} décembre 2021 de l'une était sans emploi et en recherchant un, les autres étant également en emploi.

En emploi salarié au 1^{er} décembre 2022 – Activité principale

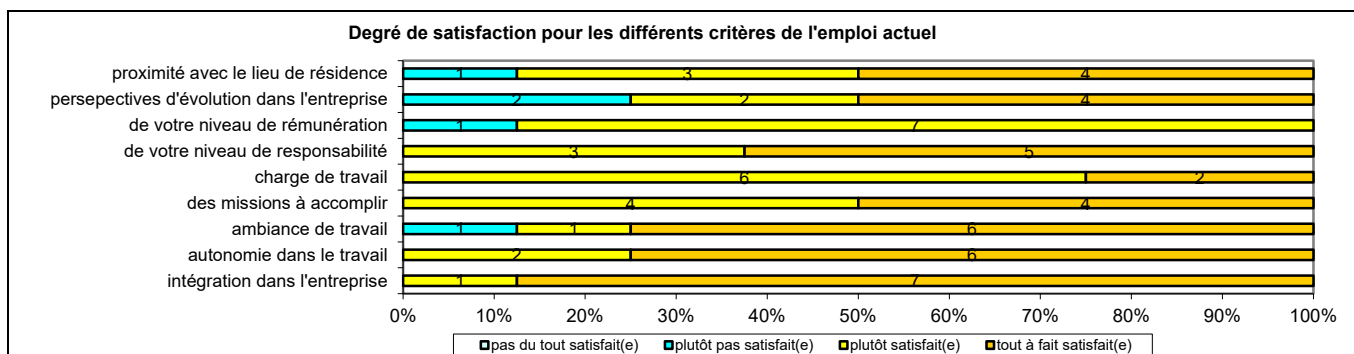
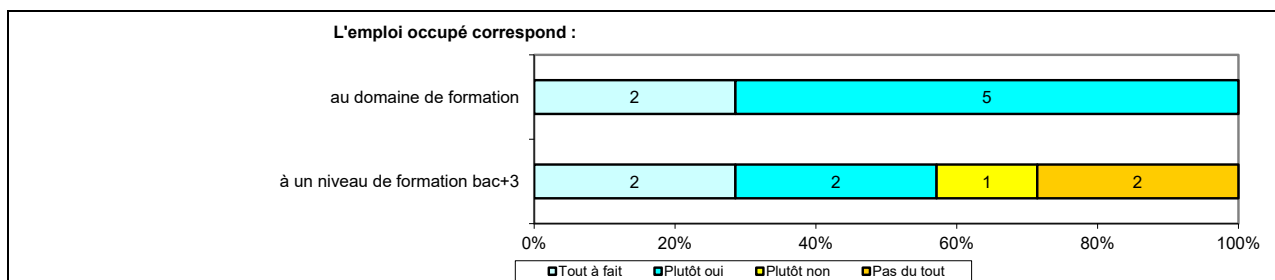
Caractéristiques de l'emploi occupé

Caractéristiques	Promotion 2020 (N=8)
Durée moyenne de recherche du 1 ^{er} emploi	5,1 mois
Nombre moyen d'emploi occupé	1,5
Nature de l'entreprise ¹	1 en Petite entreprise 1 en Moyenne entreprise en région Centre-Val de Loire 6 en Grande entreprise dont 4 en région Centre-Val de Loire
Nombre de diplômés « En emploi stable »	8
Nombre de diplômés « En emploi de type cadre »	2
Nombre de diplômés « En emploi de type intermédiaire »	6
Nature de l'emploi	8 à plein temps
Salaire moyen net mensuel, temps plein (hors primes)	2073
Salaire médian net mensuel, temps plein (hors primes)	2200
Situation géographique	5 en Région Centre-Val de Loire, 1 en Ile de France, 1 en Auvergne Rhône-Alpes, 1 en Pays de la Loire
Attractivité de la région Centre	5 originaires de la région Centre-Val de Loire et y travaillant, 2 originaires de la région Centre-Val de Loire et travaillant dans une autre région dont 1 en Ile de France



¹ On qualifie de « Petite entreprise » une entreprise de moins de 50 salariés ou de « Grande entreprise » une de 500 salariés et plus.

Origine emploi	N=8
Grâce à des relations personnelles (réseau)	3
En réponse à une annonce hors Pôle emploi (presse, internet...)	2
Suite à une candidature spontanée	1
Suite à un stage, au contrat d'apprentissage ou contrat de professionnalisation effectué durant vos études	1
Via LinkedIn ou autres réseaux professionnels	1



Sexe	Régime	Parcours	Activité de l'entreprise	Dépt	Intitulé poste	Type de contrat	Tranche Revenu net mensuel
H	F initiale	EES ¹	Nucléaire	26	Ingénieur Génie Industriel	CDI	-
H	F apprentissage	SSS ²	Construction de réseaux électriques et de télécommunication (BTP)	28	Mécanicien au service après-vente	CDI	De 2000 à 2500
H	F apprentissage	EES	Vente et réparation automobile	53	Responsable qualité et Satisfactions clients	CDI	De 2000 à 2500
H	F apprentissage	SSS	Industrie de fabrication de machine	78	Electrotechnicien	CDI	De 1500 à 2000
H	F apprentissage	SSS	Conception et création de ventilateurs pour l'industrie	41	Dessinateur industriel	CDI	-
H	F apprentissage	SSS	Conception, la réalisation, l'exploitation et la maintenance d'installations économes en énergie et respectueuses de l'environnement.	28	Technicien de maintenance	CDI	De 2000 à 2500
H	F apprentissage	ESS ³	Fabrication de semi-conducteurs	37	Technicien process métallisation	CDI	De 1500 à 2000
H	F apprentissage	SSS	Industrie pharmaceutique	37	Technicien maintenance de production	CDI	-

Tab 52: Métiers et salaires des diplômés de Licence professionnelle Métiers de l'industrie : Conception et amélioration de processus et procédés industriel

¹ EES : Deux années immédiates de poursuite d'études

² SSS : Aucune poursuite ou reprise d'études

³ ESS : Une année immédiate de poursuite d'études

LP Métiers de l'industrie : Gestion de la production industrielle

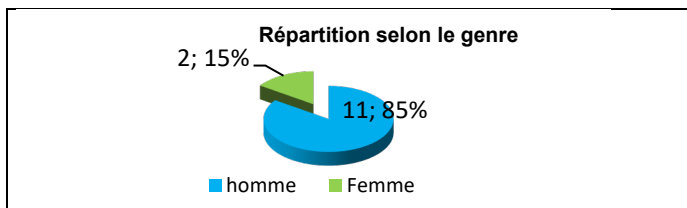
Taux brut de répondants : 52,0% (taux net : 52,0%)
 Un questionnaire incomplet, deux ne souhaitaient pas répondre

Diplôme d'accès à la Licence professionnelle et régime d'inscription

Sur les treize diplômés ayant répondu à l'enquête, huit sont titulaires d'un DUT, cinq d'un BTS.

Douze des répondants étaient inscrits en formation par apprentissage et un en contrat de professionnalisation.

L'âge moyen est de 24,2 ans, l'étendue allant de 23 à 26 ans.



Situation principale au 1^{er} décembre 2022

Au 1^{er} décembre 2022, onze des diplômés sont en emploi salarié ou indépendant et deux sont sans emploi et n'en recherchant pas. L'une de ces personnes a effectué une année immédiate de poursuite d'études dans une formation autre qu'un Master ; sa situation au 1^{er} décembre 2021 était en emploi en CDD. L'explication de cette situation est non précisée. L'autre personne n'a effectué aucune poursuite ou reprise d'études, elle ne recherche pas d'emploi car elle prépare par elle-même un concours ; sa situation au 1^{er} décembre 2021 était en emploi en intérim.

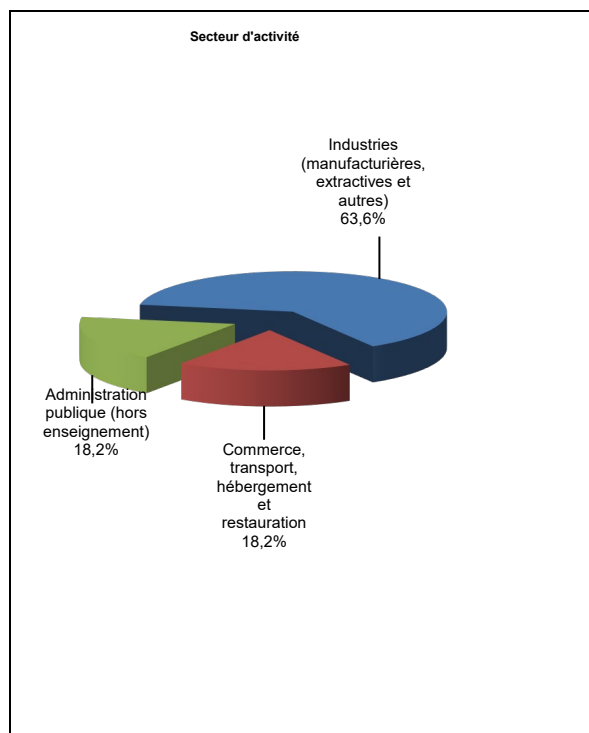
Parmi les personnes **en emploi** au 1^{er} décembre 2022, quatre ont effectué deux années immédiates de poursuite d'études en Master ; la situation au 1^{er} décembre 2021 était pour deux d'entre elles en études avec emploi en apprentissage, les deux autres étant en études sans emploi.

Pour les sept autres diplômés en emploi, la situation au 1^{er} décembre 2021 était pour l'une d'entre elles sans emploi et en recherchant un, les autres étant également en emploi.

En emploi salarié au 1^{er} décembre 2022 – Activité principale

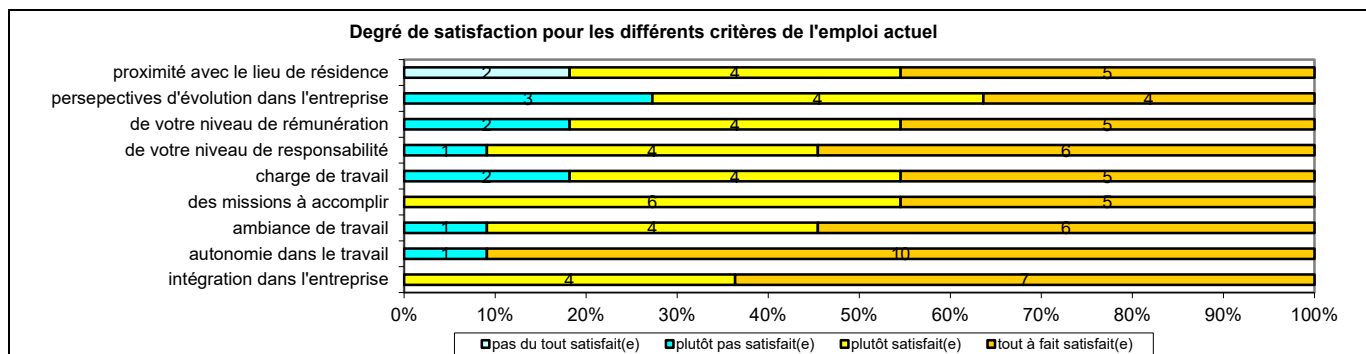

Caractéristiques de l'emploi occupé

Caractéristiques	Promotion 2020 (N=11)
Durée moyenne de recherche du 1 ^{er} emploi	4,6 mois
Nombre moyen d'emploi occupé	1,2
Nature de l'entreprise ¹	2 en Petite entreprise en région Centre-Val de Loire 2 en Moyenne entreprise dont 1 en région Centre-Val de Loire 7 en Grande entreprise dont 2 en région Centre-Val de Loire
Nombre de diplômés « En emploi stable »	9
Nombre de diplômés « En emploi de type cadre »	1
Nombre de diplômés en « Emploi de type intermédiaire »	9
Nature de l'emploi	11 à plein temps
Salaire moyen net mensuel, temps plein (hors primes)	2296
Salaire médian net mensuel, temps plein (hors primes)	2255
Situation géographique	5 en région Centre-Val de Loire, 2 en Ile de France, 1 en Auvergne Rhône-Alpes, 1 en grand Est, 1 en Pays de la Loire, 1 en Provence-Alpes Côte d'Azur
Attractivité de la région Centre	4 originaires de la région Centre-Val de Loire et y travaillant, 4 originaires de la région Centre-Val de Loire et travaillant dans une autre région dont 1 en Ile de France, 1 originaire d'une autre région et travaillant en région Centre-Val de Loire



Origine emploi	N=11
Suite à un stage, au contrat d'apprentissage ou contrat de professionnalisation effectué durant vos études	4
Suite à la réussite d'un concours	2
Suite à une mission d'intérim ou un CDD	1
Grâce à des relations personnelles	1
Cabinet de recrutement	1
Forums et salons	1
Non renseignée	1

¹ On qualifie de « Petite entreprise » une entreprise de moins de 50 salariés ou de « Grande entreprise » une de 500 salariés et plus.



Sexe	Régime	Parcours	Activité de l'entreprise	Dépt	Intitulé poste	Type de contrat	Tranche Revenu net mensuel
H	F apprentissage	SSS ¹	Vidéosurveillance / alarme (commerce de gros)	18	Responsable d'atelier	CDI	De 1500 à 2000
F	F apprentissage	SSS	Fabrication packaging de luxe	67	Technicienne en planification et ordonnancement	CDI	De 2500 à 3000
H	F apprentissage	EES ²	Gendarmerie nationale	77	Gendarme (élève officier)	Fonctionnaire	De 1500 à 2000
H	F apprentissage	SSS	Industrie de Défense	18	Contrôleur Qualité Produits Approvisionnés	CDI	De 2000 à 2500
H	F apprentissage	SSS	Mécanique industrielle	18	Responsable achat / adv	CDI	De 2500 à 3000
H	F apprentissage	SSS	Munitionnaire	18	Gestionnaire de stock	Intérimaire	De 2000 à 2500
H	F apprentissage	EES	Maintenance aéronautique	63	Responsable projet	CDI	De 2000 à 2500
H	F apprentissage	EES	Transformation du lait	44	Adjoint responsable de production	CDD	De 2500 à 3000
H	F apprentissage	SSS	Industrie automobile	18	Technicien méthode	CDI	De 2000 à 2500
H	F apprentissage	EES	Grande distribution	13	Responsable de secteur logistique	CDI	De 2500 à 3000
F	Contrat pro	SSS	Ministère des armées	91	Sapeur-pompier professionnel	CDI	-

Tab 53: Métiers et salaires des diplômés de Licence professionnelle Métiers de l'industrie : Gestion de la production industrielle

¹ SSS : Aucune poursuite ou reprise d'études à l'issue de la licence professionnelle

² EES : deux années immédiates de poursuite d'études

LP Métiers de l'industrie : Mécanique

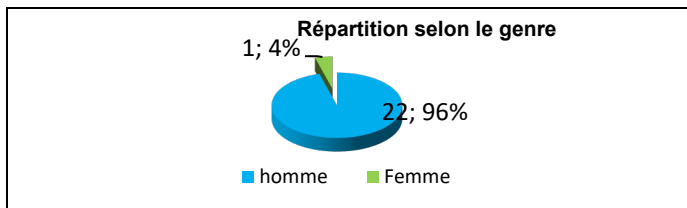
Taux brut de répondants : 51,1% (taux net : 56,1%)
 Un questionnaire incomplet, deux ne souhaitaient pas répondre

Diplôme d'accès à la Licence professionnelle et régime d'inscription

Sur les vingt-trois diplômés ayant répondu à l'enquête, dix-sept sont titulaires d'un DUT, six d'un BTS.

Six des répondants étaient inscrits en formation initiale et dix-sept en formation par apprentissage.

L'âge moyen est de 23,6 ans, l'étendue allant de 22 à 27 ans.



Situation principale au 1^{er} décembre 2022

Au 1^{er} décembre 2022, quatorze diplômés sont en emploi salarié ou indépendant, quatre sont en poursuite d'études, deux sont sans emploi et en recherchant un et trois sont sans emploi et n'en recherchant pas. Une de ces personnes a repris en 2021 une formation en Master et ne recherche pas d'emploi car elle en a trouvé un qui commence après le 1^{er} décembre 2022 et est donc dans l'attente d'une prise de fonction ; au 1^{er} décembre 2021, elle était en études sans emploi. Les deux autres personnes n'ont effectué aucune poursuite ou reprise d'études et ne recherchent pas d'emploi car elles en ont trouvé un qui commence après le 1^{er} décembre 2022 ; au 1^{er} décembre 2021, l'une d'elles était en emploi en intérim et l'autre sans emploi et n'en recherchant pas car elle en avait trouvé un commençant après le 1^{er} décembre 2021.

Les personnes **sans emploi et en recherche un** au 1^{er} décembre 2022, n'ont effectué aucune poursuite ou reprise d'études. L'une d'elle recherche un premier emploi ; au 1^{er} décembre 2021, elle était également en recherche d'emploi. L'autre recherche un nouvel emploi car elle désire travailler à l'étranger pour découvrir le monde ; au 1^{er} décembre 2021, elle était sans emploi et n'en recherchant pas.

Parmi les personnes **en études** au 1^{er} décembre 2022, une a effectué trois années immédiates de poursuite d'études en Master et est en 2^{ème} année de master MEEF 1^{er} degré ; au 1^{er} décembre 2021, elle était en études sans emploi. En 2020 une autre a suivi une formation autre qu'un Master puis a enchaîné sur un Master ; elle est en 2^{ème} année de Master Ingénieur des systèmes complexes ; au 1^{er} décembre 2021, elle était en études sans emploi. Les deux autres ont effectué trois années immédiates de poursuite d'études pour un diplôme d'ingénieur, l'une est en apprentissage en Génie mécanique et l'autre en Mécanique et production ; la situation au 1^{er} décembre 2021 de la première était en études avec emploi en apprentissage, l'autre en études sans emploi.

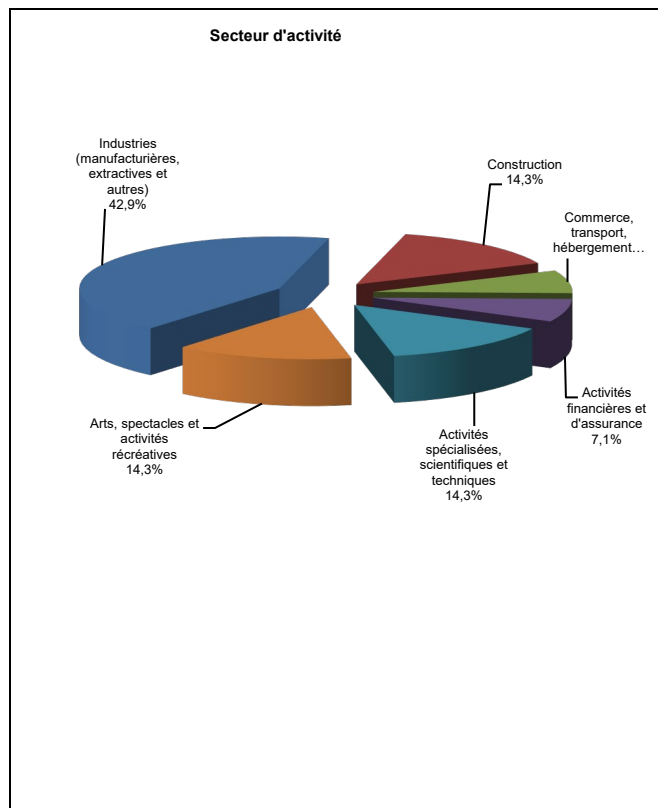
Parmi les personnes **en emploi** au 1^{er} décembre 2022, une a effectué une année immédiate de poursuite d'études dans une formation autre qu'un Master ; au 1^{er} décembre 2021, elle était sans emploi et en recherchant un.

La situation au 1^{er} décembre 2021 des treize autres personnes en emploi était pour l'une d'entre elles sans emploi et n'en recherchant pas car elle en avait trouvé un commençant après le 1^{er} décembre 2021, les autres étant également en emploi.

En emploi salarié au 1^{er} décembre 2022 – Activité principale

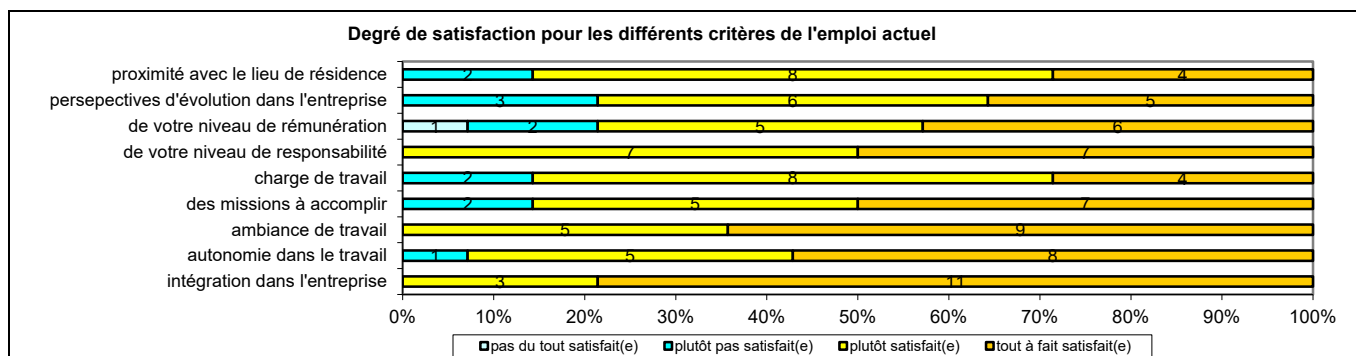
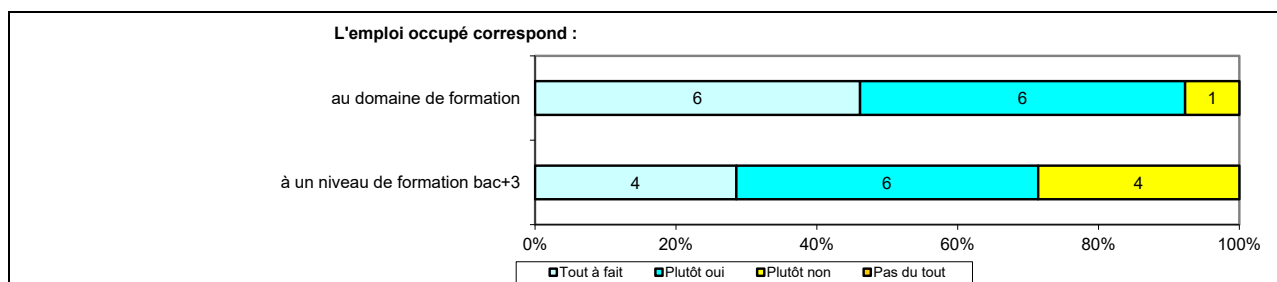
Caractéristiques de l'emploi occupé

Caractéristiques	Promotion 2020 (N=14)
Durée moyenne de recherche du 1 ^{er} emploi	6,6 mois
Nombre moyen d'emploi occupé	1,7
Nature de l'entreprise ¹	6 en Petite entreprise dont 1 en région Centre-val de Loire 2 en Moyenne entreprise dont 1 en région Centre-Val de Loire 6 en Grande entreprise dont 3 en région Centre-Val de Loire
Nombre de diplômés « En emploi stable »	13
Nombre de diplômés « En emploi de type cadre »	1
Nombre de diplômés « En emploi de type intermédiaire »	12
Nature de l'emploi	14 à plein temps
Salaire moyen net mensuel, temps plein (hors primes)	1849
Salaire médian net mensuel, temps plein (hors primes)	1760
Situation géographique	5 en région Centre-Val de Loire, 2 en Ile de France, 1 en Auvergne Rhône-Alpes, 1 en Bretagne, 1 en Hauts-De France, 1 en Pays de la Loire, 1 en Provence-Alpes Côte d'Azur, 1 en Belgique, 1 en Suisse
Attractivité de la région Centre	5 originaires de la région Centre-Val de Loire et y travaillant, 2 originaires de la région Centre-Val de Loire et travaillant dans une autre région dont 1 en Ile de France, 1 originaire de la région Centre—Val de Loire et travaillant à l'étranger



¹ On qualifie de « Petite entreprise » une entreprise de moins de 50 salariés ou de « Grande entreprise » une de 500 salariés et plus.

Origine emploi	N=14
Par Pôle emploi ou autres organismes	3
Suite à un stage, au contrat d'apprentissage ou contrat de professionnalisation effectué durant vos études	2
Suite à un dépôt de CV en ligne	2
Grâce à des relations personnelles	2
Suite à une mission d'intérim ou un CDD	1
Suite à une candidature spontanée	1
En réponse à une annonce hors Pôle emploi (presse, internet...)	1
Cabinet de recrutement	1
Via LinkedIn ou autres réseaux professionnels	1



Sexe	Régime	Parcours	Activité de l'entreprise	Dépt	Intitulé poste	Type de contrat	Tranche Revenu net mensuel
H	F initiale	SSS ¹	Expertise Automobile (évaluation des risques et dommages)	72	Expert en formation	CDI	-
H	F apprentissage	SSS	Encadrer et régler la pratique du sport automobile	75	Attaché Technique à la Fédération Française du Sport Automobile	CDI	De 1500 à 2000
H	F apprentissage	SSS	Ingénierie, études techniques	13	Cadre - Technicien supérieur d'étude Cad designer	CDI	De 2500 à 3000
H	F apprentissage	SSS	Fonderie aluminium	37	Assistant Technique	CDI	De 1500 à 2000
H	F apprentissage	SSS	Façade sur-mesure	41	Dessinateur CAO	CDI	De 1500 à 2000
F	F apprentissage	SSS	Industrie militaire	45	Technicienne méthode pyrotechnique	CDI	De 1500 à 2000
H	F apprentissage	SSS	Conception de machine industrielles	60	Dessinateur projeteur	CDI	De 2000 à 2500
H	F apprentissage	SSS	Menuiserie PVC	37	Dessinateur projeteur	CDI	De 1500 à 2000
H	F apprentissage	SSS	Grossiste pour les industries	56	Technico-commercial	CDI	De 1500 à 2000
H	F apprentissage	SSS	Industrie aéronautique	77	Préparateur méthode	CDI	De 1500 à 2000
H	F apprentissage	ESS ²	Course Automobile	99	Aide Mécanicien	CDI	De 2000 à 2500
H	F apprentissage	SSS	Industrie cosmétique	45	Technicien concepteur Packaging	CDD	-
H	F apprentissage	SSS	Équipement d'engins de déneigement	38	Dessinateur industriel, bureau d'études	CDI	De 1500 à 2000
H	F apprentissage	SSS	Mécatronique	99	Constructeur développement	CDI	-

Tab 54: Métiers et salaires des diplômés de Licence professionnelle Métiers de l'industrie : Mécanique

¹ SSS : Aucune poursuite ou reprise d'études à l'issue de la licence professionnelle

² ESS : Une année immédiate de poursuite d'études

LP Métiers de l'industrie : Mécatronique, robotique

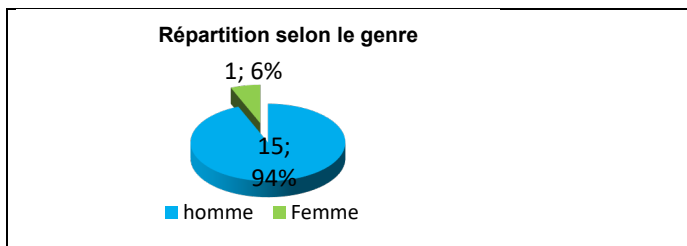
Taux brut de répondants : 61,5% (taux net : 64,0%)
Trois ne souhaitent pas répondre

Diplôme d'accès à la Licence professionnelle et régime d'inscription

Sur les seize diplômés ayant répondu à l'enquête, six sont titulaires d'un DUT et neuf d'un BTS.

L'ensemble des répondants était inscrit en formation en apprentissage.

L'âge moyen est de 23,8 ans, l'étendue allant de 22 à 27 ans.



Situation principale au 1^{er} décembre 2022

Au 1^{er} décembre 2022, douze des diplômés sont en emploi salarié ou indépendant et quatre sont en poursuite d'études. Trois de ces personnes ont effectué trois années immédiates de poursuite et préparent un diplôme d'ingénieur : deux Ingénieur généraliste dont une en apprentissage, une Génie mécanique. La situation au 1^{er} décembre 2021 était pour l'une d'entre elle en études avec emploi en apprentissage, les deux autres étant en études sans emploi. La quatrième personne a repris ses études en 2021 et prépare un diplôme d'ingénieur Maintenance et fiabilité des processus industriels en apprentissage ; au 1^{er} décembre 2021, elle était en études sans emploi.

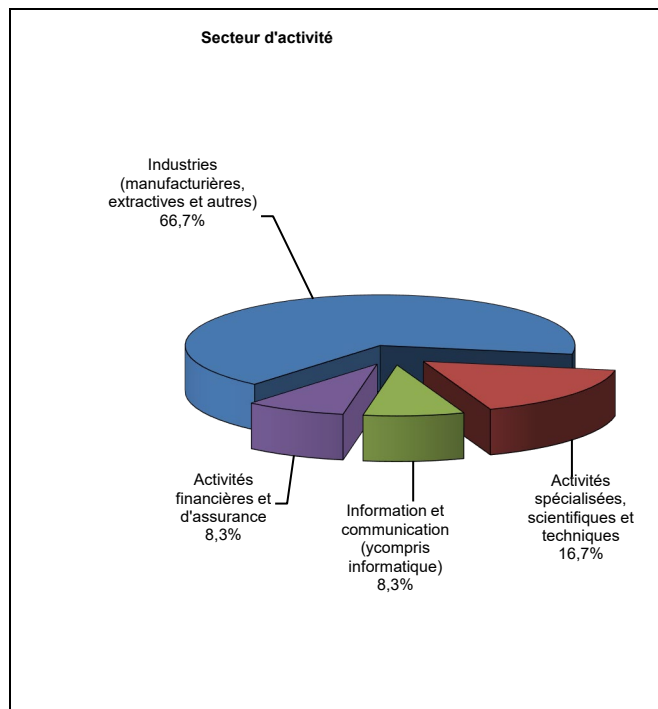
Parmi les personnes **en emploi** au 1^{er} décembre 2022, une a effectué deux années immédiates de poursuite d'études dans une formation autre qu'un Master ; sa situation au 1^{er} décembre 2021 était en études avec emploi en apprentissage.

Les onze autres personnes en emploi n'ont effectué aucune poursuite ou reprise d'études. Leur situation au 1^{er} décembre 2021 était également en emploi.

En emploi salarié au 1^{er} décembre 2022 – Activité principale

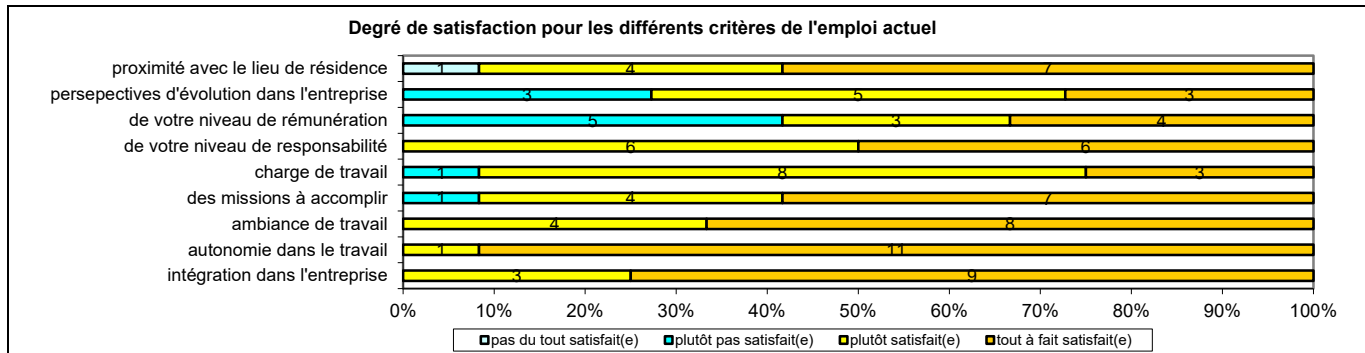
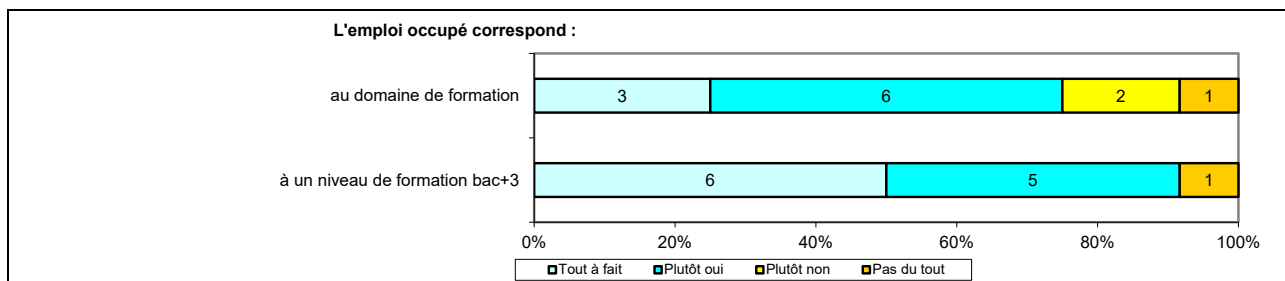
Caractéristiques de l'emploi occupé

Caractéristiques	Promotion 2020 (N=12)
Durée moyenne de recherche du 1 ^{er} emploi	5,1 mois
Nombre moyen d'emploi occupé	1,6
Nature de l'entreprise ¹	6 en Petite entreprise en région Centre-Val de Loire 3 en Moyenne entreprise dont 1 en région Centre-Val de Loire 3 en Grande entreprise en région Centre-Val de Loire
Nombre de diplômés « En emploi stable »	12
Nombre de diplômés « En emploi de type cadre »	1
Nombre de diplômés « En emploi de type intermédiaire »	10
Nature de l'emploi	12 à plein temps
Salaire moyen net mensuel, temps plein (hors primes)	1897
Salaire médian net mensuel, temps plein (hors primes)	1776
Situation géographique	10 en région Centre-Val de Loire, 2 en Auvergne Rhône-Alpes
Attractivité de la région Centre	10 originaires de la région Centre-Val de Loire et y travaillant, 2 originaires de la région Centre-Val de Loire et travaillant dans une autre région



Origine emploi	N=12
Suite à un dépôt de CV en ligne	5
Suite à un stage, au contrat d'apprentissage ou contrat de professionnalisation effectué durant vos études	3
Suite à une candidature spontanée	1
Grâce à des relations personnelles (réseau)	1
Suite à une mission d'intérim ou un CDD	1
En réponse à une annonce hors Pôle emploi (presse, internet...)	1
Via LinkedIn ou autres réseaux professionnels	1

¹ On qualifie de « Petite entreprise » une entreprise de moins de 50 salariés ou de « Grande entreprise » une de 500 salariés et plus.



Sexe	Régime	Parcours	Activité de l'entreprise	Dépt	Intitulé poste	Type de contrat	Tranche Revenu net mensuel
H	F apprentissage	SSS ¹	Industrie chaudronnerie	18	Dessinateur projeteur	CDI	De 1500 à 2000
H	F apprentissage	SSS	Installation de machines et d'équipements industriels (Maintenance industriel)	26	Technicien études et chantiers	CDI	De 1500 à 2000
H	F apprentissage	SSS	Activités de service en informatique	45	Analyste développeur	CDI	De 1500 à 2000
H	F apprentissage	SSS	Service de prestation ingénierie, études techniques	69	Technicien en bureau d'étude mécanique	CDI	De 1500 à 2000
H	F apprentissage	SSS	Assurances	18	Expert en assurance	CDI	De 2500 à 3000
H	F apprentissage	SSS	Industrie de production d'objets en Métal	36	Technicien bureau d'étude	CDI	De 1500 à 2000
F	F apprentissage	SSS	Concepteur de Moyen de Contrôle	37	Dessinatrice projeteuse	CDI	De 1500 à 2000
H	F apprentissage	SSS	Fabrication de moules et modèles	18	Technicien bureau d'étude	CDI	De 1500 à 2000
H	F apprentissage	SSS	Industrie Métallurgique	37	Technicien bureau d'étude	CDI	-
H	F apprentissage	SSS	Ingénierie Nucléaire	37	Dessinateur Projeteur	CDI	De 2000 à 2500
H	F apprentissage	SSS	Industrie mécanique	18	Technicien contrôle qualité	CDI	De 1500 à 2000
H	F apprentissage	EES ²	Maintenance nucléaire	45	Mécanicien nucléaire	CDI	De 2000 à 2500

Tab 55: Métiers et salaires des diplômés de Licence professionnelle Métiers de l'industrie : Mécatronique, robotique

¹ SSS : Aucune poursuite ou reprise d'études à l'issue de la licence professionnelle

² EES : deux années immédiates de poursuite d'études

LP Métiers de l'informatique : Développement d'applications

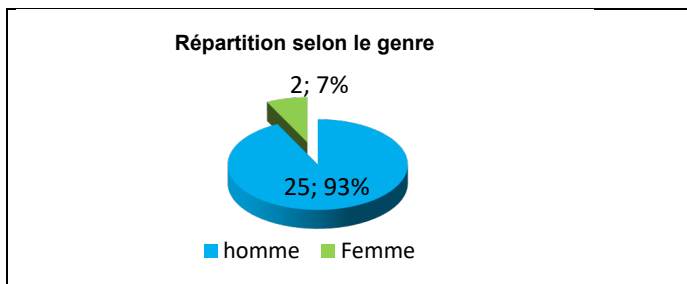
Taux brut de répondants : 50,0% (taux net : 51,9%)
 Deux questionnaires incomplets, deux ne souhaitent pas répondre

Diplôme d'accès à la Licence professionnelle et régime d'inscription

Sur les vingt-sept diplômés ayant répondu à l'enquête, cinq sont titulaires d'un BTS, dix-neuf d'un DUT.

Onze des répondants étaient inscrits en formation initiale, quinze en apprentissage et un en formation continue.

L'âge moyen est de 24,0 ans, l'étendue allant de 22 à 31 ans.



Situation principale au 1^{er} décembre 2022

Au 1^{er} décembre 2022, dix-neuf des diplômés sont en emploi salarié ou indépendant, quatre sont en poursuite d'études, un est en recherche d'emploi et trois sont sans emploi et n'en recherchant pas. Une de ces personnes a effectué deux années immédiates de poursuite d'études en Master et déclare être dans l'attente d'une prise de fonction ; au 1^{er} décembre 2021, elle était en études sans emploi. Une autre a effectué deux années immédiates de poursuite dans une formation autre qu'un Master et ne recherche pas d'emploi car elle en a trouvé un qui commence après le 1^{er} décembre 2022 ; au 1^{er} décembre 2021, elle était en études avec emploi en apprentissage. La troisième personne a repris en 2021 une formation autre qu'un Master et ne recherche pas d'emploi car elle en a trouvé un qui commence après le 1^{er} décembre 2022 ; au 1^{er} décembre 2021, elle était en études avec emploi en apprentissage.

La personne **en recherche d'emploi** au 1^{er} décembre 2022 n'a effectué aucune poursuite ou reprise d'études. Elle recherche un nouvel emploi car elle souhaitait une meilleure rémunération ; sa situation au 1^{er} décembre 2021 était en emploi en CDI.

Parmi les personnes **en poursuite d'études** au 1^{er} décembre 2022, une a repris ses études en 2021 en Master. Elle prépare un Master Programmation jeu vidéo ; sa situation au 1^{er} décembre 2021 était en études sans emploi. Une autre a effectué trois années immédiates de poursuite d'études dans une formation autre qu'un Master et prépare un diplôme d'ingénieur généraliste en apprentissage ; au 1^{er} décembre 2021, elle était en études avec emploi en apprentissage. Une autre personne, après avoir suivi une formation autre qu'un master en 2021, est en 1^{ère} année de Master MIAGE ; au 1^{er} décembre 2021, elle était en études avec emploi en CDI de chantier, CDI de mission. La quatrième personne a repris en 2022 une formation Développeur d'application – Java Script React en contrat de professionnalisation ; au 1^{er} décembre 2021, elle était en recherche d'emploi.

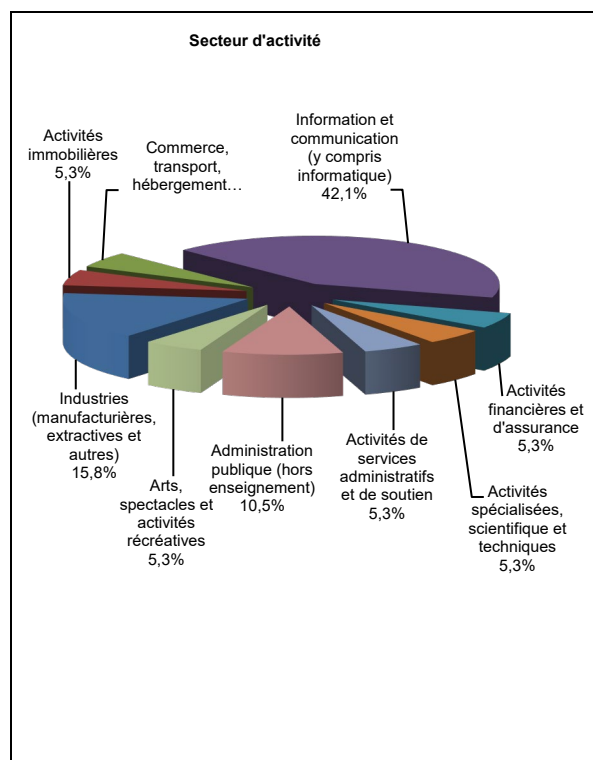
Parmi les personnes **en emploi** au 1^{er} décembre 2022, cinq personnes déclarent deux années immédiates de poursuite d'études en Master ; au 1^{er} décembre 2021, quatre d'entre elles étaient en études avec emploi en apprentissage et une en études sans emploi.

Les quatorze autres diplômés en emploi n'ont connu aucune poursuite ou reprise d'études, leur situation au 1^{er} décembre 2021 était également en emploi.

En emploi salarié au 1^{er} décembre 2022 – Activité principale

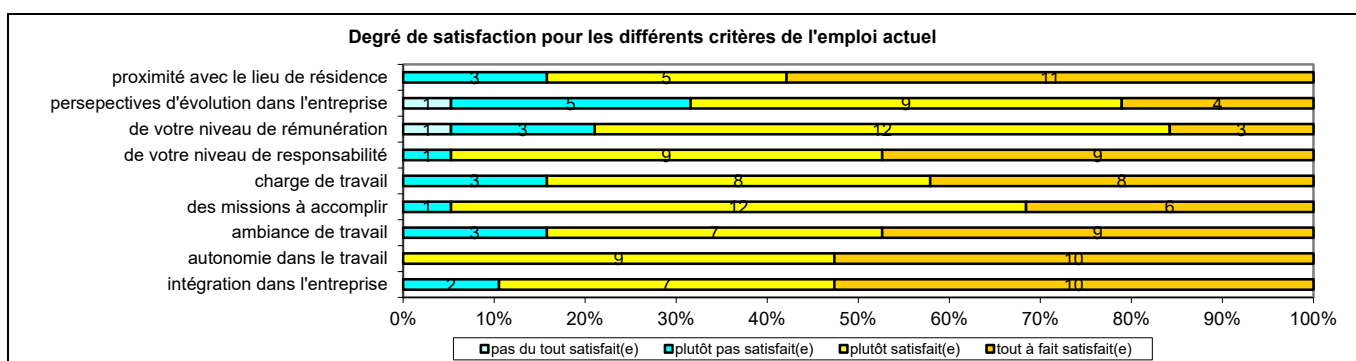
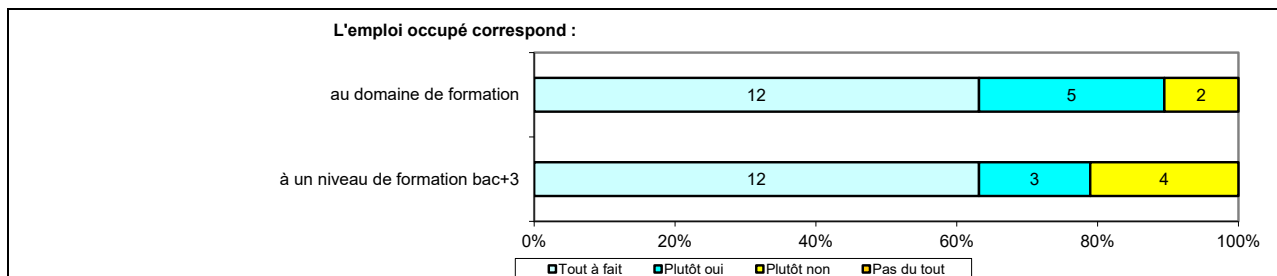
Caractéristiques de l'emploi occupé

Caractéristiques	Promotion 2020(N=19)
Durée moyenne de recherche du 1 ^{er} emploi	2,7 mois
Nombre moyen d'emploi occupé	1,5
Nature de l'entreprise ¹	6 en Petite entreprise dont 5 en région Centre-Val de Loire 5 en Moyenne entreprise dont 2 en région Centre-Val de Loire 8 en Grande entreprise dont 4 en région Centre-Val de Loire
Nombre de diplômés « En emploi stable »	16
Nombre de diplômés « En emploi de type cadre »	10
Nombre de diplômés « En emploi de type intermédiaire »	8
Nature de l'emploi	19 à plein temps
Salaire moyen net mensuel, temps plein (hors primes)	2031
Salaire médian net mensuel, temps plein (hors primes)	2014
Situation géographique	11 en région Centre-Val de Loire, 4 en Ile de France, 1 en Auvergne Rhône-Alpes, 1 en Bretagne, 1 en Haut-De France, 1 en Nouvelle Aquitaine
Attractivité de la région Centre	9 originaires de la région Centre-Val de Loire et y travaillant, 5 originaires de la région Centre-Val de Loire et travaillant dans une autre région dont 2 en Ile de France, 2 originaires d'une autre région et travaillant en région Centre-Val de Loire



¹ On qualifie de « Petite entreprise » une entreprise de moins de 50 salariés ou de « Grande entreprise » une de 500 salariés et plus.

Origine emploi	N=19
Suite à un stage, au contrat d'apprentissage ou contrat de professionnalisation effectué durant vos études	7
Grâce à des relations personnelles (réseau)	2
En réponse à une annonce hors Pôle emploi (presse, internet...)	2
Via LinkedIn ou autres réseaux professionnels	2
Suite à une candidature spontanée	1
Suite à une mission d'intérim ou un CDD	1
Par pôle emploi ou autres organismes	1
Cabinet de recrutement	1
Suite à un dépôt de CV en ligne	1
Nouvelles fonctions dans la même entreprise	1



Sexe	Régime	Parcours	Activité de l'entreprise	Dépt	Intitulé poste	Type de contrat	Tranche Revenu net mensuel
H	F initiale	SSS ¹	Développement Informatique	37	Développeur web	CDI	De 2000 à 2500
F	F initiale	EES ²	Fabrication d'équipements d'aide à la navigation	79	Ingénieur composants logiciels	CDI	-
H	F initiale	EES	Groupement d'intérêt public RECIA	45	Ingénieur junior e-éducation/pôle logiciels libres	CDD	De 2000 à 2500
H	F initiale	SSS	Edition de logiciels	45	Développeur mobile	CDI	De 1500 à 2000
H	F initiale	SSS	Mutuelle et Assurance	63	Concepteur-Développeur	CDI	De 2000 à 2500
H	F initiale	SSS	Agence Web E-commerce	45	Développeur Web Junior	CDI	-
H	F initiale	SSS	Conseils en systèmes et logiciels informatiques (ESN)	77	Analyste programmeur	CDI	De 2000 à 2500
F	F apprentissage	SSS	Muséum, jardins, zoos	75	Développeuse web	CDI	De 2500 à 3000
H	F apprentissage	SSS	Développement de site internet	80	Développeur web backend	CDI	De 1500 à 2000
H	F apprentissage	SSS	Gestion immobilière	75	Développeur full stack	CDI	De 2500 à 3000
H	F apprentissage	SSS	Activité de soutien Informatique pour entreprise	75	Développeur FullStack	CDI	-
H	F apprentissage	SSS	Mécanique de précision – Métallurgie	45	Spécialiste software	CDI	De 2000 à 2500
H	F apprentissage	EES	Conseils, services, maintenance en informatique	18	Ingénieur d'études	CDI	-
H	F apprentissage	SSS	Développement web	45	Développeur web	CDI	De 1500 à 2000
H	F apprentissage	SSS	Internet : création de sites, hébergement	45	Développeur web et mobile	CDI	De 1500 à 2000
H	F apprentissage	EES	Développement de logiciels	45	Développeur full stack	CDI	-
H	F apprentissage	SSS	Réparation de téléphone et box	22	Développeur web	CDI	De 1500 à 2000
H	F apprentissage	SSS	Gestion durable des forêts privés	45	Développeur d'application	CDD	De 1500 à 2000
H	F continue	SSS	Commerce en ligne	45	Ouvrier logistique	CDI	De 1000 à 1500

Tab 56: Métiers et salaires des diplômés de Licence professionnelle Métiers de l'informatique : Développement d'applications

¹ SSS : Aucune poursuite ou reprise d'études à l'issue de la licence professionnelle

² EES : deux années immédiates de poursuite d'études

LP Métiers de l'instrumentation, de la mesure et du contrôle qualité

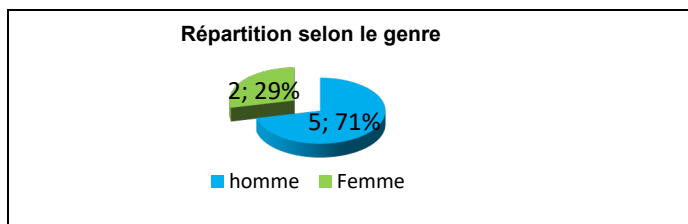
Taux brut de répondants : 41,2% (taux net : 41,2%)

Diplôme d'accès à la Licence professionnelle et régime d'inscription

Sur les sept diplômés ayant répondu à l'enquête, quatre sont titulaires d'un BTS et trois d'un DUT.

Six des répondants étaient inscrits en formation en apprentissage et un en formation continue.

L'âge moyen est de 26,4 ans, l'étendue allant de 22 à 45 ans.



Situation principale au 1^{er} décembre 2022

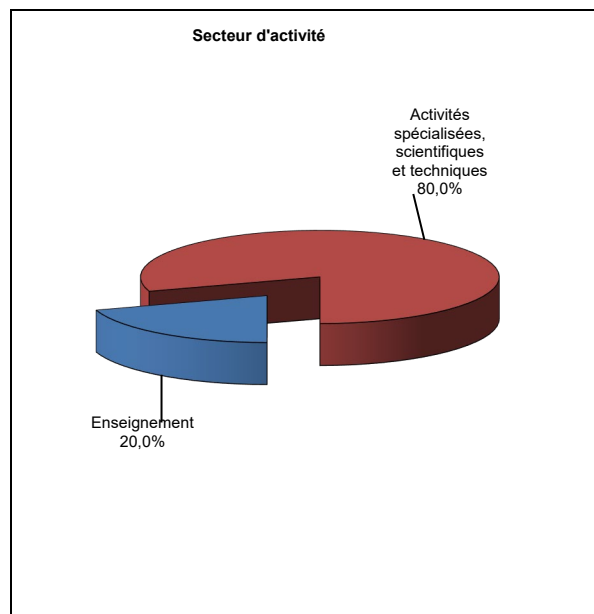
Au 1^{er} décembre 2022, cinq des diplômés sont en emploi salarié ou indépendant et deux sont en poursuite d'études. Une de ces personnes a effectué trois années immédiates de poursuite d'études. Après une année dans une formation autre qu'un Master, elle a enchaîné sur un Master et est en Master QHSE et DD en apprentissage ; au 1^{er} décembre 2021, elle était en études avec emploi en apprentissage. La deuxième personne a repris une formation en 2022 de Météorologiste de l'armée de l'air (formation constituant son activité principale) tout en étant fonctionnaire ; au 1^{er} décembre 2021, elle était en recherche d'emploi.

Parmi les personnes **en emploi** au 1^{er} décembre 2022, trois ont effectué deux années immédiates de poursuite d'études en Master. La situation au 1^{er} décembre 2021 était pour deux d'entre elles en études avec emploi en apprentissage, l'autre étant en études sans emploi. Les deux autres personnes en emploi n'ont effectué aucune poursuite ou reprise d'études. Leur situation au 1^{er} décembre 2021 était également en emploi.

En emploi salarié au 1^{er} décembre 2022 – Activité principale

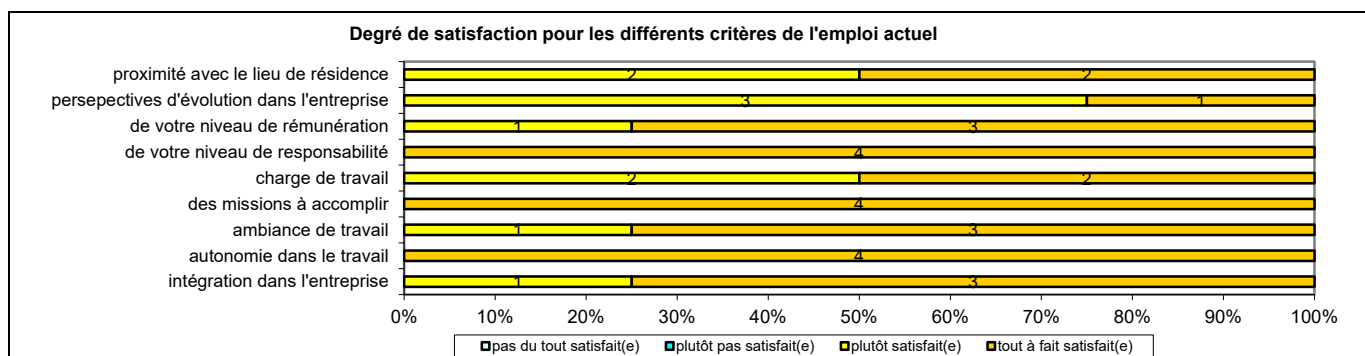
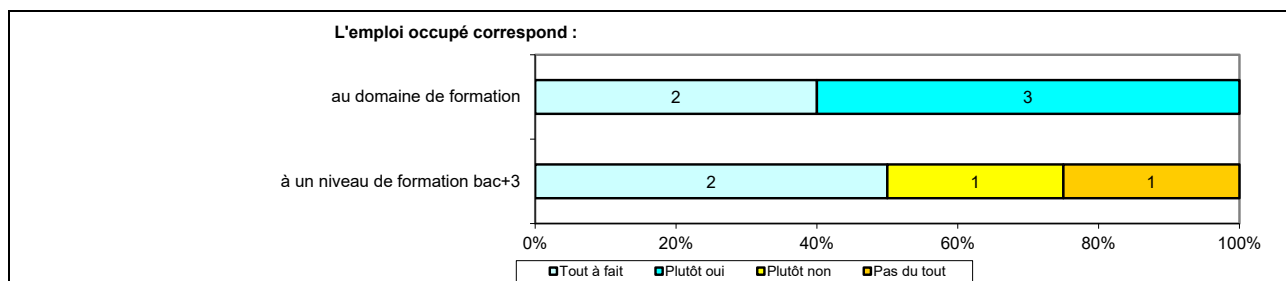
Caractéristiques de l'emploi occupé

Caractéristiques	Promotion 2020 (N=5)
Durée moyenne de recherche du 1 ^{er} emploi	3,2 mois
Nombre moyen d'emploi occupé	1,2
Nature de l'entreprise ¹	1 en Petite entreprise 1 en Moyenne entreprise 3 en Grande entreprise dont 1 en région Centre-Val de Loire
Nombre de diplômés « En emploi stable »	4
Nombre de diplômés « En emploi de type cadre »	5
Nombre de diplômés « En emploi de type intermédiaire »	-
Nature de l'emploi	5 à plein temps
Salaire moyen net mensuel, temps plein (hors primes)	2865
Salaire médian net mensuel, temps plein (hors primes)	2930
Situation géographique	1 en région Centre-Val de Loire, 3 en Ile de France, 1 en Bretagne
Attractivité de la région Centre	1 originaire de la région Centre-Val de Loire et y travaillant, 2 originaires de la région Centre-Val de Loire et travaillant en Ile de France



Origine emploi	N=5
Suite à un stage, au contrat d'apprentissage ou contrat de professionnalisation effectué durant vos études	1
Suite à une candidature spontanée	1
Suite à un dépôt de CV en ligne	1
Via LinkedIn ou autres réseaux professionnels	1
Non renseignée	1

¹ On qualifie de « Petite entreprise » une entreprise de moins de 50 salariés ou de « Grande entreprise » une de 500 salariés et plus.



Sexe	Régime	Parcours	Activité de l'entreprise	Dépt	Intitulé poste	Type de contrat	Tranche Revenu net mensuel
H	F apprentissage	SSS ¹	Bureau d'étude en acoustique	93	Responsable de la prestation SME SYNBOX	CDI	De 2500 à 3000
F	F apprentissage	EES ²	Diagnostic santé animal	29	Représentante de l'assistance technique Grand ouest pour les laboratoires Idexx	CDD	De 2500 à 3000
H	F apprentissage	EES	Laboratoire d'essai pour moyen de mobilité (voiture, bus, tracteur, vélo....)	91	Ingénieur d'essai ou Leader d'essai (langage interne entreprise)	CDI	De 3000 à 3500
H	F apprentissage	EES	Ingénierie, études techniques (Consulting pharmaceutique)	75	Ingénieur métrologie	CDI	-
F	F continue	SSS	Education nationale	18	Professeur de Technologie	Fonctionnaire	De 2000 à 2500

Tab 57: Métiers et salaires des diplômés de Licence professionnelle Métiers de l'instrumentation, de la mesure et du contrôle qualité

¹ SSS : Aucune poursuite ou reprise d'études

² EES : Deux années immédiates de poursuite d'études

LP Métiers du BTP : Génie civil et construction

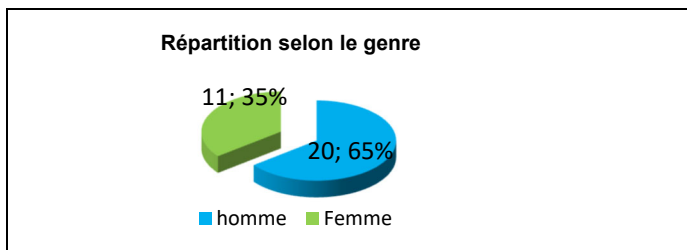
Taux brut de répondants : 56,4% (taux net : 60,8%)
Deux ne souhaitent pas répondre

Diplôme d'accès à la Licence professionnelle et régime d'inscription

Sur les trente-et-un diplômés ayant répondu à l'enquête, neuf sont titulaires d'un BTS, vingt-et-un d'un DUT.

Neuf des répondants étaient inscrits en formation initiale, vingt-et-un en contrat de professionnalisation et un en formation continue.

L'âge moyen est de 24,4 ans, l'étendue allant de 22 à 45 ans.



Situation principale au 1^{er} décembre 2022

Au 1^{er} décembre 2022, vingt-quatre des diplômés sont en emploi salarié ou indépendant, cinq sont en poursuite d'études, un est sans emploi et en recherchant un et un est sans emploi et n'en recherchant pas. Cette personne a effectué deux années immédiates de poursuite d'études en Master, elle ne recherche pas d'emploi car elle en a trouvé un qui commence après le 1^{er} décembre 2022 ; au 1^{er} décembre 2021, elle était en études avec emploi en contrat de professionnalisation.

La personne **en recherche d'emploi** au 1^{er} décembre 2022 n'a effectué aucune poursuite ou reprise d'études et recherche un nouvel emploi car elle occupait un poste ne correspondant pas à ses attentes ; sa situation au 1^{er} décembre 2021 était en emploi en CDI.

Parmi les personnes **en poursuite d'études** au 1^{er} décembre 2022, trois ont effectué trois années immédiates de poursuite d'études dans une formation autre qu'un Master et sont en apprentissage. L'une est en Ecole supérieur de conduite de travaux (ESCT), les deux autres étant en école d'ingénieur Métiers du BTP ; au 1^{er} décembre 2021, elles étaient en études avec emploi en apprentissage. Une autre a repris une formation en 2021 d'ingénieur Génie civil et est en apprentissage ; au 1^{er} décembre 2021, elle était en études avec emploi en apprentissage. La cinquième personne a repris une formation en 2022 Prépa d'Art ; au 1^{er} décembre 2021, elle était en emploi en CDI en tant que technicien d'études étaient.

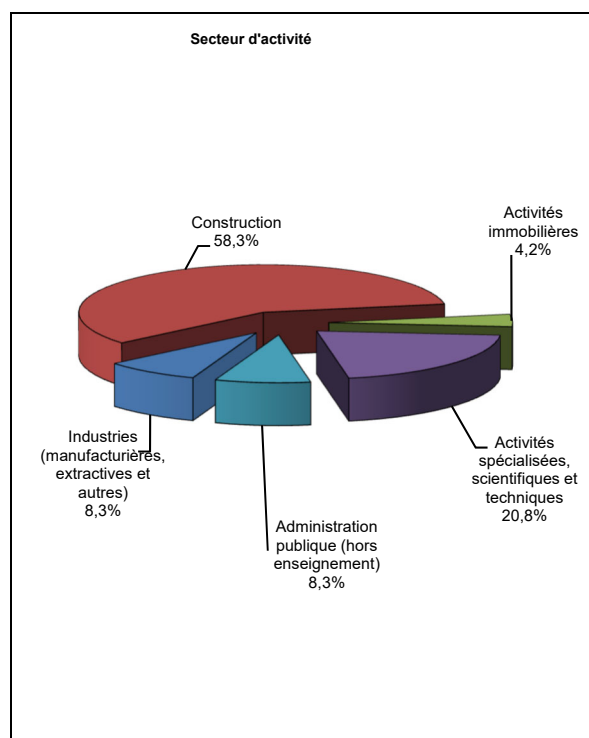
Parmi les personnes **en emploi** au 1^{er} décembre 2022, deux ont effectué deux années immédiates de poursuite d'études en Master ; la situation au 1^{er} décembre 2021 était pour l'une d'entre elles en études sans emploi, l'autre étant en études avec emploi en contrat de professionnalisation. Une autre a effectué deux années immédiates de poursuite d'études dans une formation autre qu'un Master ; au 1^{er} décembre 2021, elle était en études avec emploi en apprentissage. Une autre personne a déclaré avoir repris en 2021 dans une formation autre qu'un Master ; au 1^{er} décembre 2021, elle était en études avec emploi en apprentissage.

La situation au 1^{er} décembre 2021 des vingt autres personnes en emploi était également en emploi.

En emploi salarié au 1^{er} décembre 2022 – Activité principale

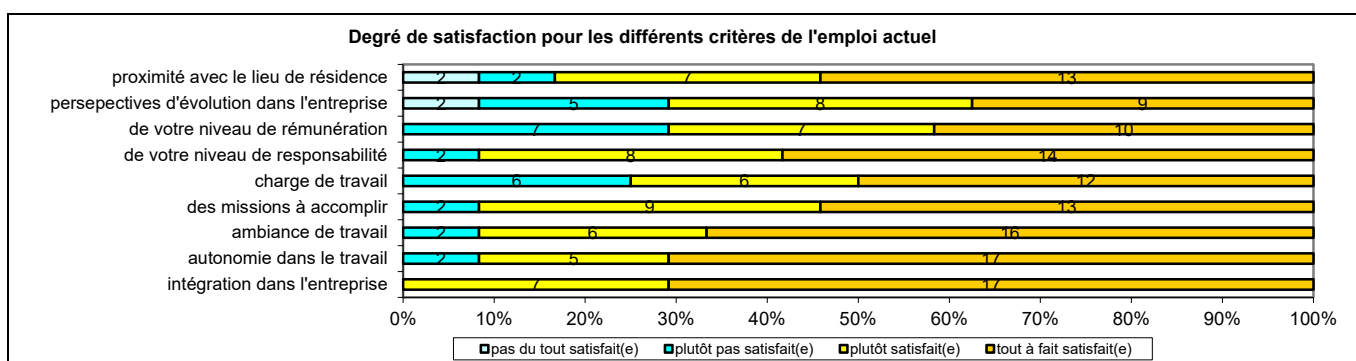
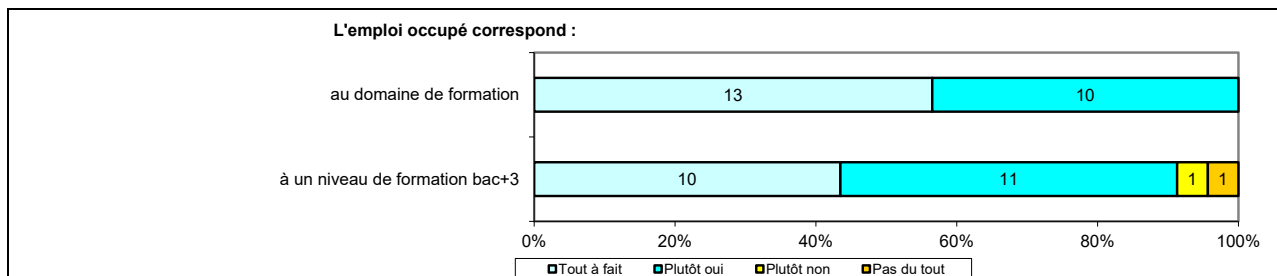
Caractéristiques de l'emploi occupé

Caractéristiques	Promotion 2020 (N=24)
Durée moyenne de recherche du 1 ^{er} emploi	3,5 mois
Nombre moyen d'emploi occupé	1,3
Nature de l'entreprise ¹	7 en Petite entreprise dont 3 en région Centre-Val de Loire 7 en Moyenne entreprise dont 5 en région Centre-Val de Loire 10 en Grande entreprise dont 8 en région Centre-Val de Loire
Nombre de diplômés « En emploi stable »	23
Nombre de diplômés « En emploi de type cadre »	3
Nombre de diplômés « En emploi de type intermédiaire »	19
Nature de l'emploi	24 à plein temps
Salaire moyen net mensuel, temps plein (hors primes)	1839
Salaire médian net mensuel, temps plein (hors primes)	1825
Situation géographique	16 en région Centre-Val de Loire, 1 en Auvergne Rhône-Alpes, 1 en Bretagne, 2 en Grand Est, 1 en Nouvelle-Aquitaine, 2 en Occitanie, 1 en Martinique
Attractivité de la région Centre	9 originaires de la région Centre-Val de Loire et y travaillant, 1 originaire de la région Centre-Val de Loire et travaillant dans une autre région, 7 originaires d'une autre région et travaillant en région Centre-Val de Loire



¹ On qualifie de « Petite entreprise » une entreprise de moins de 50 salariés ou de « Grande entreprise » une de 500 salariés et plus.

Origine emploi	N=24
Suite à un stage, au contrat d'apprentissage ou contrat de professionnalisation effectué durant vos études	10
Suite à une candidature spontanée	2
Grâce à des relations personnelles	2
En réponse à une annonce hors Pôle emploi (presse, internet...)	2
Suite à un dépôt de CV en ligne	2
Cabinet de recrutement	2
Suite à une mission d'intérim ou un CDD	1
Via LinkedIn ou autres réseaux professionnels	1
Démarchage direct de l'entreprise	1
Non précisée	1



Sexe	Régime	Parcours	Activité de l'entreprise	Dépt	Intitulé poste	Type de contrat	Tranche Revenu net mensuel
H	F initiale	SSS ¹	Communauté d'agglomération	18	Technicien Etudes Bâtiments	CDD	De 1500 à 2000
F	F initiale	EES ²	Architecture	26	Dessinateur projeteur	CDI	De 1000 à 1500
F	F initiale	SSS	Constructeur de maisons individuelles	56	Dessinatrice	CDI	De 1000 à 1500
F	F initiale	SSS	Peinture	18	Assistant administrative	CDI	-
H	F initiale	SSS	BTP	32	Dessinateur projeteur	CDI	-
H	F initiale	SSS	BTP	45	Dessinateur projeteur	CDI	De 1500 à 2000
H	F initiale	SSS	Contrôle qualité et technique	10	Chargé d'affaires génie civil	CDI	De 1500 à 2000
F	F initiale	SSS	Menuiserie	36	Technicienne étude de prix	CDI	De 1500 à 2000
F	F initiale	SSS	BTP (Travaux de menuiserie et pvc)	97	Ouvrier hautement qualifié	CDI	-
H	Contrat pro	SSS	BTP: Gros Œuvre	18	Métreur et conducteur de travaux	CDI	De 1500 à 2000
H	Contrat pro	SSS	Fabrication d'éléments en béton pour la construction (Fournisseur de matériaux de construction)	28	Dessinateur projeteur	CDI	-
H	Contrat pro	SSS	Fabrication de structures métalliques, Charpente Métallique	37	Dessinateur projeteur	CDI	De 1500 à 2000
F	Contrat pro	SES ³	Construction	45	Conducteur de travaux	CDI	De 2000 à 2500
H	Contrat pro	SSS	Ingénierie, études techniques	41	Equipier de travaux	CDI	-
H	Contrat pro	SSS	Construction (travaux de maçonnerie générale)	37	Ingénieur travaux junior	CDI	De 2000 à 2500
H	Contrat pro	SSS	BTP	18	Conducteur de travaux	CDI	-
F	Contrat pro	SSS	Ministère des armées	18	Chargé d'affaires en maîtrise d'œuvre	Fonctionnaire	De 2000 à 2500
H	Contrat pro	SSS	Ingénierie et gestion de projets d'infrastructures critiques et complexes	10	Chargé d'affaires GC	CDI	De 2500 à 3000
H	Contrat pro	EES	Travaux publics	18	Conducteur de travaux	CDI	De 2000 à 2500
H	Contrat pro	SSS	Logement social	18	Chargé d'opération	CDI	De 2000 à 2500
H	Contrat pro	SSS	BTP	86	Conducteur de travaux	CDI	De 2000 à 2500
F	Contrat pro	EES	BTP	34	Diagnostic immobilier	CDI	De 1500 à 2000
F	Contrat pro	SSS	Construction	41	Dessinateur projeteur	CDI	De 1500 à 2000
H	Contrat pro	SSS	Assistance Technique BTP	45	Chargé d'affaires génie civil	CDI	De 1500 à 2000

Tab 58: Métiers et salaires des diplômés de Licence professionnelle Métiers du BTP : Génie civil et construction

¹ SSS : Aucune poursuite ou reprise d'études à l'issue de la Licence professionnelle

² EES : Deux années immédiates de poursuite d'études

³ SES : Une année de reprise d'études

LP Systèmes automatisés, réseaux et informatique industrielle

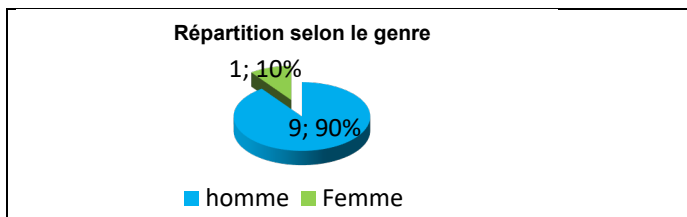
Taux brut de répondants : 40,0% (taux net : 43,5%)
 Un questionnaire incomplet, un ne souhaitait pas répondre

Diplôme d'accès à la Licence professionnelle et régime d'inscription

Sur les dix diplômés ayant répondu à l'enquête, cinq sont d'un BTS.

Trois des répondants étaient inscrits en formation initiale, cinq en formation par apprentissage et deux en formation continue.

L'âge moyen est de 25,8 ans, l'étendue allant de 22 à 39 ans.



Situation principale au 1^{er} décembre 2022

Au 1^{er} décembre 2022, six des diplômés sont en emploi salarié ou indépendant, deux sont en poursuite d'études, un est sans emploi et en recherchant un et un est sans emploi et n'en recherchant pas. Cette personne n'a effectué aucune poursuite ou reprise d'études. Elle ne recherche pas d'emploi car elle en a trouvé un qui commence après le 1^{er} décembre 2022 et est donc dans l'attente d'une prise de fonction. Sa situation au 1^{er} décembre 2021 était en emploi en intérim en tant qu'opérateur en production.

La personne **en recherche d'emploi** au 1^{er} décembre 2022 n'a effectué aucune poursuite ou reprise d'études. Elle recherche un premier emploi ; au 1^{er} décembre 2021, elle était également en recherche d'emploi.

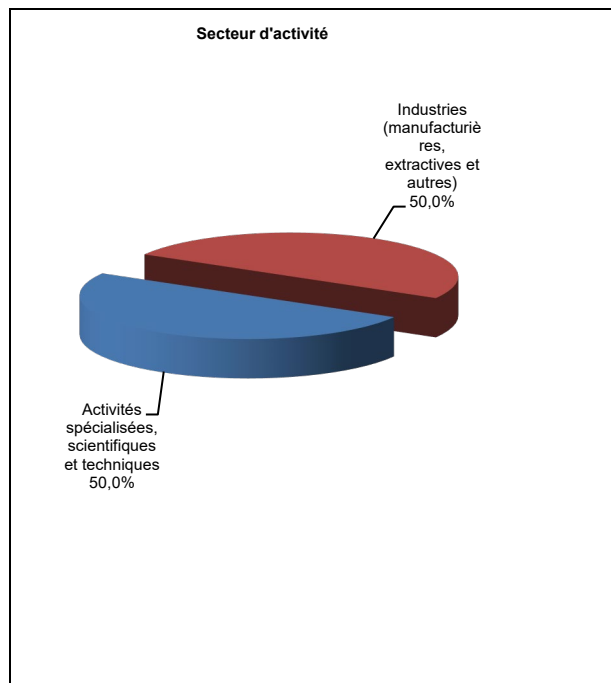
Parmi les personnes **en poursuite d'études** au 1^{er} décembre 2022, une a effectué trois années immédiates de poursuite d'études dans une formation autre qu'un Master. Elle prépare un diplôme d'ingénieur JUNIA HEI en apprentissage ; au 1^{er} décembre 2021, elle était en études avec emploi en apprentissage. La deuxième a repris en 2022 dans une formation de Manager en cyber Security et supervision des systèmes d'information en apprentissage ; sa situation au 1^{er} décembre 2021 était en emploi en intérim en tant que technicien informatique.

Les personnes **en emploi** au 1^{er} décembre 2022 n'ont effectué aucune poursuite ou reprise d'études. Leur situation au 1^{er} décembre 2021 était également en emploi.

En emploi salarié au 1^{er} décembre 2022 - Activité principale

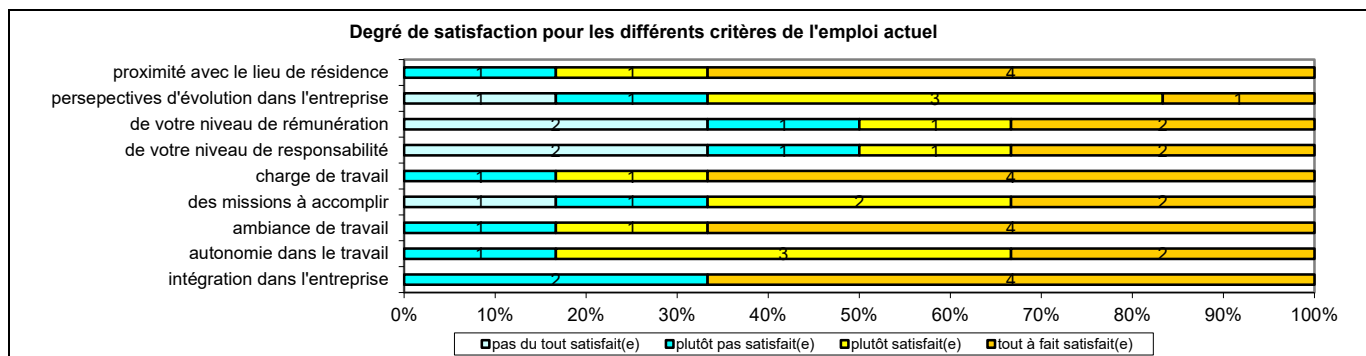
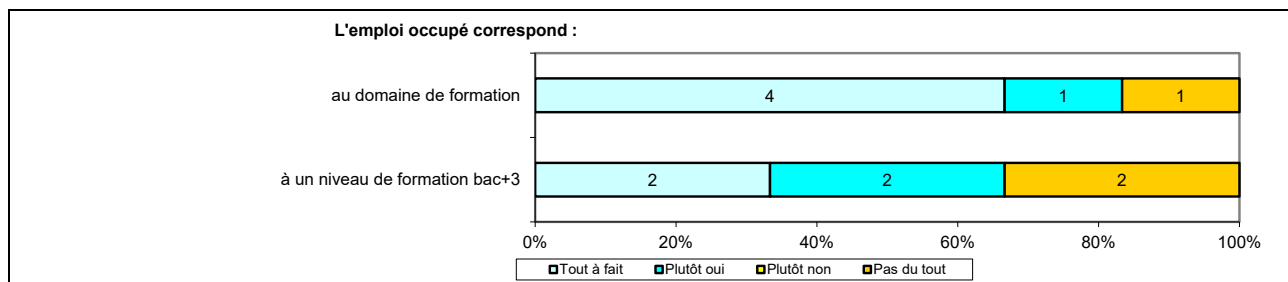
Caractéristiques de l'emploi occupé

Caractéristiques	Promotion 2020 (N=6)
Durée moyenne de recherche du 1 ^{er} emploi	2,2 mois
Nombre moyen d'emploi occupé	1,8
Nature de l'entreprise ¹	2 en Petite entreprise 1 en Moyenne entreprise 3 en Grande entreprise en région Centre-Val de Loire
Nombre de diplômés « En emploi stable »	6
Nombre de diplômés « En emploi de type cadre »	-
Nombre de diplômés « En emploi de type intermédiaire »	6
Nature de l'emploi	6 à plein temps
Salaire moyen net mensuel, temps plein (hors primes)	1905
Salaire médian net mensuel, temps plein (hors primes)	1650
Situation géographique	3 en région Centre-Val de Loire, 1 en Auvergne Rhône-Alpes, 1 en Nouvelle Aquitaine, 1 en Pays de la Loire
Attractivité de la région Centre	3 originaires de la région Centre-Val de Loire et y travaillant, 2 originaires de la région Centre-Val de Loire et travaillant dans une autre région



Origine emploi	N=6
Suite à un stage, au contrat d'apprentissage ou contrat de professionnalisation effectué durant vos études	2
En réponse à une annonce hors Pôle emploi (presse, internet...)	2
Suite à une mission d'intérim ou un CDD	1
Suite à une candidature spontanée	1

¹ On qualifie de « Petite entreprise » une entreprise de moins de 50 salariés ou de « Grande entreprise » une de 500 salariés et plus.



Sexe	Régime	Parcours	Activité de l'entreprise	Dépt	Intitulé poste	Type de contrat	Tranche Revenu net mensuel
H	F initiale	SSS ¹	Intégrateur automatismes	49	Technicien Bureau d'étude automatisme	CDI	De 1500 à 2000
H	F apprentissage	SSS	Industrie armement	18	Technicien informatique automatisme	CDI	De 1500 à 2000
H	F apprentissage	SSS	Bureau d'études	87	Automaticien	CDI	De 1500 à 2000
H	F apprentissage	SSS	Intégration de matériels neufs et audits de retours	28	Technicien de production	CDI	De 1000 à 1500
H	F continue	SSS	Conception de machines	69	Technicien service client	CDI	De 2500 à 3000
H	F continue	SSS	Production d'électricité	18	Technicien automaticien	CDI	De 2500 à 3000

Tab 59: Métiers et salaires des diplômés de Licence professionnelle Systèmes automatisés, réseaux et informatique industrielle

¹ SSS : Aucune poursuite ou reprise d'études à l'issue de la Licence professionnelle

Liste des tableaux

Tab 1: Diplôme d'accès des diplômés de Licence Professionnelle	4
Tab 2: Régime d'inscription des diplômés de Licence Professionnelle	4
Tab 3: Type de baccalauréat des diplômés de Licence Professionnelle	4
Tab 4: Origine géographique des diplômés de Licence Professionnelle	4
Tab 5: Classe d'âge des diplômés de Licence Professionnelle	5
Tab 6: Taux de féminisation et répartition selon le sexe des diplômés de Licence Professionnelle	5
Tab 7: Nombre d'inscrits et de diplômés en Licence Professionnelle en 2019-2020 et taux de réponse	6
Tab 8: Part des répondants en emploi ou en recherche d'emploi selon l'intitulé de la Licence Professionnelle	7
Tab 9: Caractéristiques de l'emploi occupé au 1er décembre 2022	9
Tab 10: Catégorie socioprofessionnelle des diplômés de Licence Professionnelle en emploi au 1er décembre 2022	9
Tab 11: Origine de l'emploi occupé au 1er décembre 2022	10
Tab 12: taux d'activité des diplômés selon le domaine et l'intitulé de la Licence Professionnelle (N=429)	14
Tab 13: taux d'activité des diplômés n'ayant connu aucune poursuite ou reprise d'études selon le domaine et l'intitulé de la Licence Professionnelle	15
Tab 14: taux d'emploi des diplômés selon le domaine et l'intitulé de la Licence Professionnelle (N=429)	16
Tab 15: taux d'emploi des diplômés n'ayant connu aucune poursuite ou reprise d'études selon le domaine et l'intitulé de la Licence Professionnelle	17
Tab 16: taux d'employabilité des diplômés selon le domaine et l'intitulé de la Licence Professionnelle (N=429)	18
Tab 17: taux d'employabilité des diplômés n'ayant connu aucune poursuite ou reprise d'études selon le domaine et l'intitulé de la Licence Professionnelle	19
Tab 18: taux d'insertion des diplômés selon le domaine et l'intitulé de la Licence Professionnelle	20
Tab 19: taux d'insertion des diplômés n'ayant connu aucune poursuite ou reprise d'études selon le domaine et l'intitulé de la Licence Professionnelle	21
Tab 20: taux de chômage des diplômés selon le domaine et l'intitulé de la Licence Professionnelle	22
Tab 21: taux de chômage des diplômés n'ayant connu aucune poursuite ou reprise d'études selon le domaine et l'intitulé de la Licence Professionnelle	23
Tab 22: part des emplois stables parmi les diplômés en emploi selon le domaine et l'intitulé de la Licence Professionnelle	24
Tab 23: part des emplois stables parmi les diplômés n'ayant connu aucune poursuite ou reprise d'études selon le domaine et l'intitulé de la Licence Professionnelle	25
Tab 24: Part des emplois de type cadre ou technicien parmi les diplômés en emploi selon le domaine et l'intitulé de la Licence Professionnelle	26
Tab 25: Part des emplois de type cadre ou technicien parmi les diplômés n'ayant connu aucune poursuite ou reprise d'études selon le domaine et l'intitulé de la Licence Professionnelle	27
Tab 26: Nombre d'inscrits et de diplômés en Licence Professionnelle domaine Droit, Economie et Gestion en 2019-2020 et taux de réponse	28
Tab 27: Métiers et salaires des diplômés de Licence professionnelle Activités juridiques : Marchés publics – Métiers de l'achat public	30
Tab 28: Métiers et salaires des diplômés de Licence professionnelle Assurance, banque, finance : Chargé de clientèle	32
Tab 29: Métiers et salaires des diplômés de Licence professionnelle Communication et valorisation de la création artistique	34
Tab 30: Métiers et salaires des diplômés de Licence Professionnelle Gestion des achats et des approvisionnements	36
Tab 31: Métiers et salaires des diplômés de Licence Professionnelle Gestion des organisations agricoles et agroalimentaires	38
Tab 32: Métiers et salaires des diplômés de Licence professionnelle Gestion des organisations de l'économie sociale et solidaire	40
Tab 33: Métiers et salaires des diplômés de Licence Professionnelle Intervention sociale : Accompagnement de publics spécifiques	42
Tab 34: Métiers et salaires des diplômés de Licence Professionnelle Management et gestion des organisations	44
Tab 35: Métiers et salaires des diplômés de Licence Professionnelle Métiers de la gestion et de la comptabilité : Comptabilité et paie	46
Tab 36: Métiers et salaires des diplômés de Licence professionnelle Métiers de la gestion et de la comptabilité : Fiscalité	48
Tab 37: Métiers et salaires des diplômés de Licence professionnelle Métiers de la GRH : Formation, compétences et emploi	50
Tab 38: Métiers et salaires des diplômés de Licence professionnelle Métiers du notariat	52
Tab 39: Nombre d'inscrits et de diplômés en Licence Professionnelle en 2019-2020 et taux de réponse	53
Tab 40: Métiers et salaires des diplômés de Licence professionnelle Cartographie, topographie et systèmes d'information géographique	55
Tab 41: Métiers et salaires des diplômés de Licence professionnelle Développement de projets de territoires	57
Tab 42: Métiers et salaires des diplômés de Licence professionnelle Métiers de la protection et de la gestion de l'environnement	59

Tab 43: Nombre d'inscrits et de diplômés en Licence Professionnelle en 2019-2020 et taux de réponse	60
Tab 44: Métiers et salaires des diplômés de Licence professionnelle Chimie analytique, contrôle, qualité, environnement	63
Tab 45: Métiers et salaires des diplômés de Licence professionnelle Chimie industrielle	65
Tab 46: Métiers et salaires des diplômés de Licence professionnelle Chimie : Formulation	67
Tab 47: Métiers et salaires des diplômés de Licence professionnelle Gestion et développement des organisations, des services sportifs et de loisirs	69
Tab 48: Métiers et salaires des diplômés de Licence professionnelle Intervention sociale : Médiation par le sport	71
Tab 49: Métiers et salaires des diplômés de Licence professionnelle Maîtrise de l'énergie, électricité, développement durable	73
Tab 50: Métiers et salaires des diplômés de Licence professionnelle Management des processus logistiques	75
Tab 51: Métiers et salaires des diplômés de Licence professionnelle Métiers de l'énergétique, de l'environnement et du génie climatique	77
Tab 52: Métiers et salaires des diplômés de Licence professionnelle Métiers de l'industrie : Conception et amélioration de processus et procédés industriel	79
Tab 53: Métiers et salaires des diplômés de Licence professionnelle Métiers de l'industrie : Gestion de la production industrielle	81
Tab 54: Métiers et salaires des diplômés de Licence professionnelle Métiers de l'industrie : Mécanique	83
Tab 55: Métiers et salaires des diplômés de Licence professionnelle Métiers de l'industrie : Mécatronique, robotique	85
Tab 56: Métiers et salaires des diplômés de Licence professionnelle Métiers de l'informatique : Développement d'applications	87
Tab 57: Métiers et salaires des diplômés de Licence professionnelle Métiers de l'instrumentation, de la mesure et du contrôle qualité	89
Tab 58: Métiers et salaires des diplômés de Licence professionnelle Métiers du BTP : Génie civil et construction	91
Tab 59: Métiers et salaires des diplômés de Licence professionnelle Systèmes automatisés, réseaux et informatique industrielle	93