



## Le devenir professionnel des Docteurs à n+1

Numéro 66 Novembre 2022

Pour l'année civile 2020, soixante-dix-neuf étudiant.e.s ont soutenu leur thèse. Près des deux tiers (65,8%) sont des hommes et près de trois quart (72,2%) est de nationalité étrangère.

Pour cette enquête, le premier envoi a été effectué début décembre avec de nombreuses relances et une grande aide de la part des directeur.e.s de thèse pour confirmer ou communiquer des adresses mail mais aussi en étant des relais auprès des diplômé.e.s afin de les inciter à répondre. Six docteur.e.s sur dix ont ainsi répondu (62,0%) soit 49 répondant.e.s.

Cinq écoles doctorales sont présentes à l'université d'Orléans dont trois à dominante scientifique.

- Sciences de l'homme et de la société (616 et 617)
- Santé, sciences biologiques et chimie du vivant (549)
- Mathématiques, informatique, physique théorique et ingénierie des systèmes (551)
- Énergie – Matériaux – Sciences de la terre et de l'univers (552)

Pour simplifier la lecture et l'écriture, le numéro de l'école doctorale sera utilisé.

Ecole	Diplômé.e.s	Répondant.e.s	Taux
616	4	2	50,0%
617	13	9	69,2%
549	19	14	73,7%
551	9	6	66,7%
552	34	18	52,9%
Ensemble	79	49	62,0%

À la base le questionnaire a été élaboré pour le suivi de la cohorte des docteur.e.s de l'année 2014 à n+3 et n+1 par la Direction Générale de l'Enseignement Supérieur et de l'Insertion Professionnelle (DEGESIP) et a été diffusé à compter de décembre 2017.

### Une population représentative

Que ce soit au niveau du genre, de la nationalité ou de la répartition au sein des écoles doctorales, la population des répondant.e.s est représentative de celle des diplômé.e.s.

### Parcours et financement avant l'obtention du doctorat

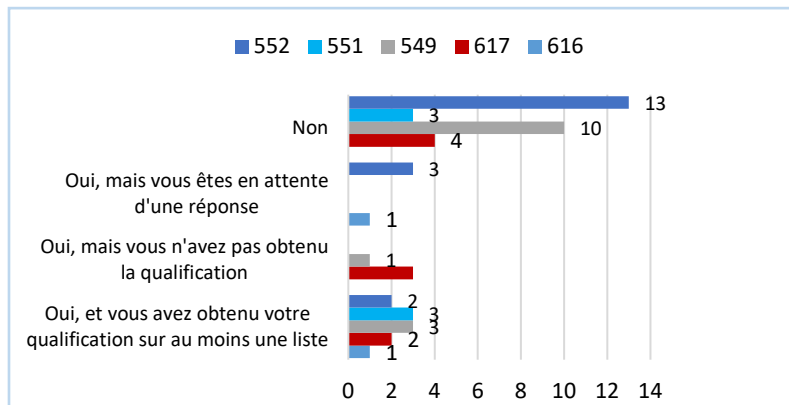
L'âge moyen des répondant.e.s est de 31,8 ans ; il s'étend de 25 à 54 ans. Parmi ces personnes, vingt déclarent avoir eu une activité professionnelle comme occupation principale avant leur inscription en doctorat c'est-à-dire hors alternance, stage, travail étudiant, jobs d'été... C'est d'ailleurs une population légèrement plus âgée : âge moyen 36,2 ans, de 27 à 54 ans. La durée moyenne de cette activité est de 65,5 mois. Au moment de leur inscription en doctorat, dix occupaient un emploi non dédié à leur projet doctoral et quatre n'ont pas conservé cet emploi durant leur inscription en doctorat.

Pour l'essentiel, 41 des répondant.e.s ont pu financer leur doctorat grâce à un **financement spécifique** pour réaliser leur projet. Par financement spécifique, on entend une rémunération versée en contrepartie du travail de recherche doctorale. Ce contrat est le plus souvent un CDD (contrat à durée déterminée, y compris contrat doctoral).

## Qualification CNU

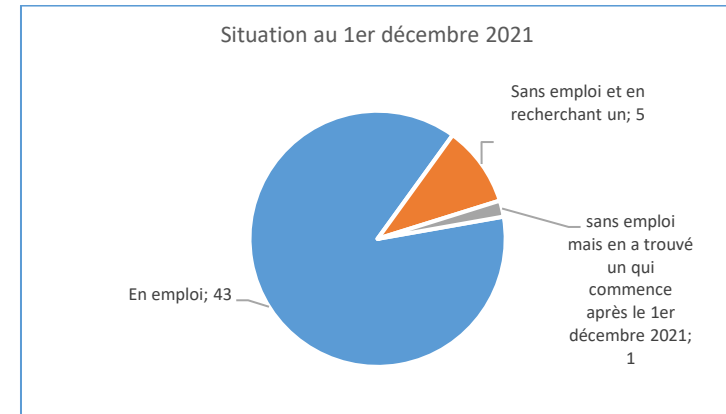
Sur les quarante-neuf docteur.e.s, dix-neuf se sont présenté.e.s à la qualification CNU dont onze ont obtenu leur qualification sur au moins une liste.

Qualification ou non selon les écoles doctorales



## Situation professionnelle

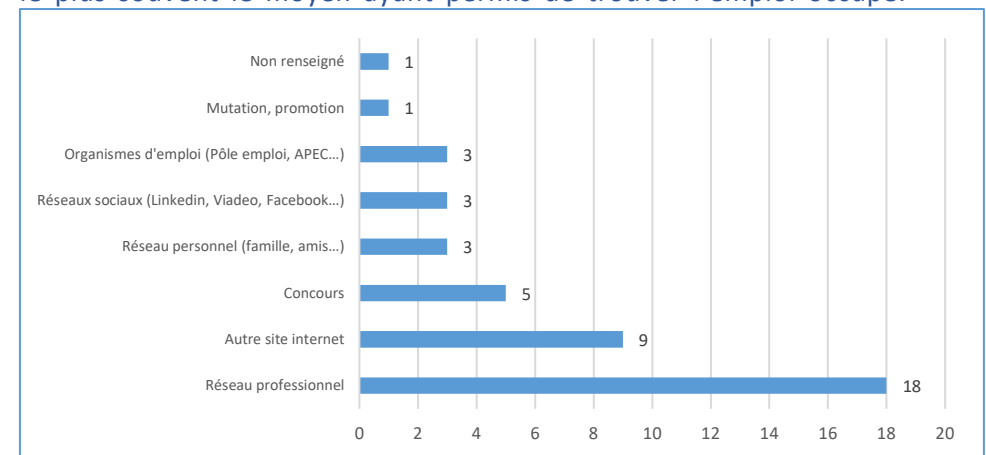
Au 1<sup>er</sup> décembre 2021, quarante-trois docteur.e.s ont déclaré occuper un emploi (y compris CDD de type « post doc » ou ATER) et six être sans emploi : cinq sans emploi et en recherchant un (y compris en cours de création d'entreprise) et un sans emploi mais en a trouvé un commençant après le 1<sup>er</sup> décembre 2021.



## Etre en emploi au 1<sup>er</sup> décembre 2021

Sur les quarante-trois personnes en emploi, dix-sept sont des femmes et vingt-six des hommes. L'âge moyen est de 31,9 ans, l'étendue de 27 à 54 ans.

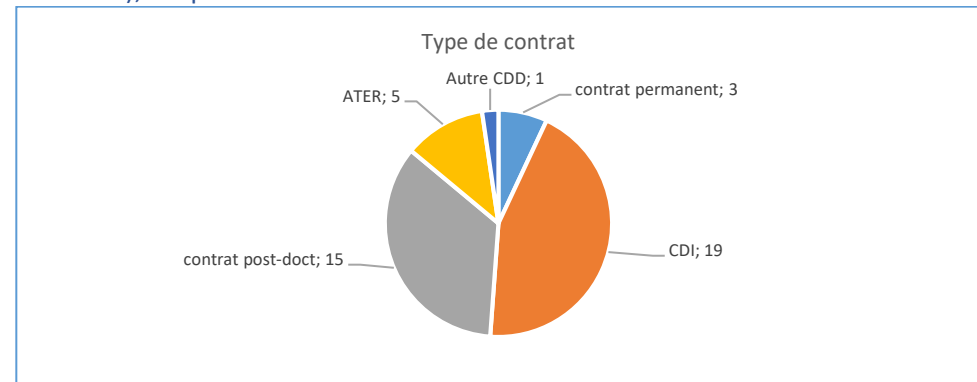
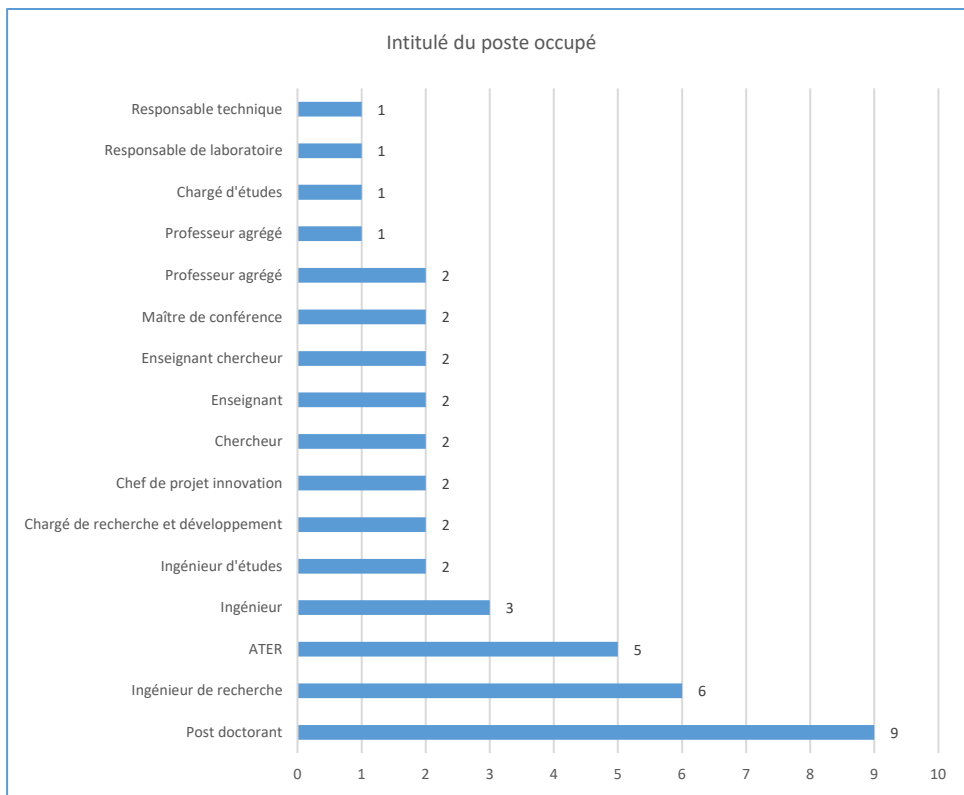
Le réseau professionnel (fréquemment les directeur.e.s de thèse), est le plus souvent le moyen ayant permis de trouver l'emploi occupé.





La catégorie socio-professionnelle la plus souvent citée est celle des « professeurs de l'enseignement supérieur et secondaire, professions scientifiques » : 22 répondant.e.s ; les autres se situant dans celle des « ingénieurs, cadres techniques, cadres de la fonction publique » : 20 répondant.e.s.

mais aussi « chef d'entreprise, profession libérale, indépendant, auto-entrepreneur ». Les emplois « non stables » se déclinent selon quatre catégories : contrat de durée limitée (pour l'étranger), CDD scientifique dans un laboratoire académique ou une entreprise (contrat post-doctorat), emploi d'ATER et autre CDD.



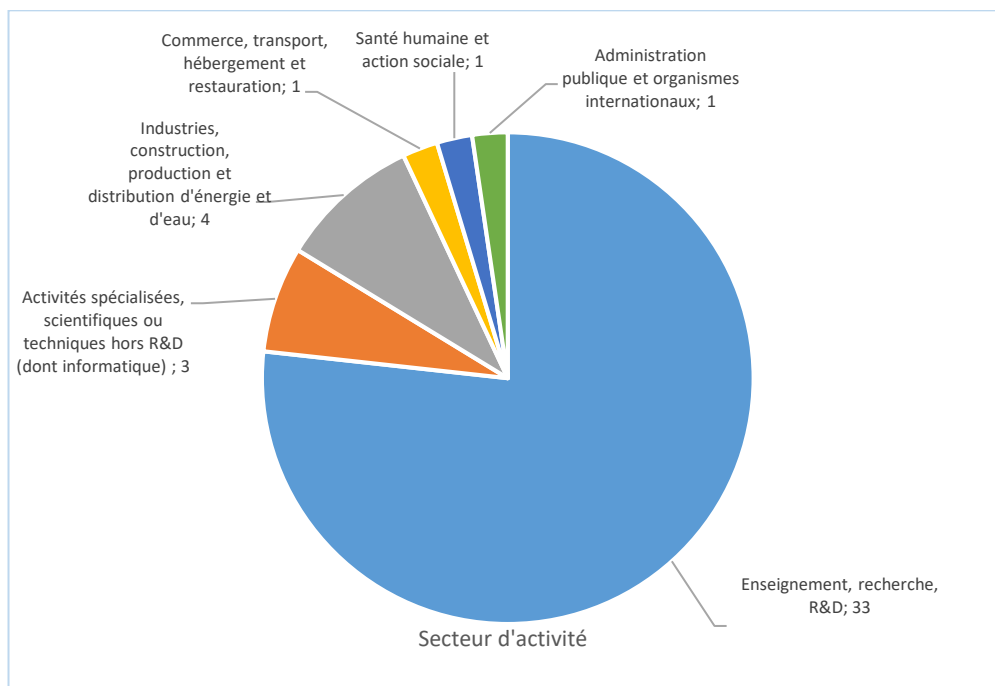
Les hommes sont plus souvent en emploi stable : 57,7% pour les hommes contre 41,2% des femmes. Ces dernières sont plus souvent en contrat post-doctorat : 41,2% contre 30,8% pour les hommes. Dans le cadre de l'emploi occupé, la gestion d'un budget concerne le moins de personne.

La moitié des emplois (51,2%) est un emplois stable : contrat permanent pour ceux ou celles qui travaillent à l'étranger ou emploi à durée indéterminée (CDI), y compris fonctionnaire ou fonctionnaire stagiaire

Votre emploi comporte-t-il ?			
	Oui	Non	Ensemble
Des activités d'encadrement de personnels	23	20	43
La gestion d'un budget	9	34	43
Des responsabilités de chef de projet	20	23	43
Des travaux menés dans un cadre international	13	30	43

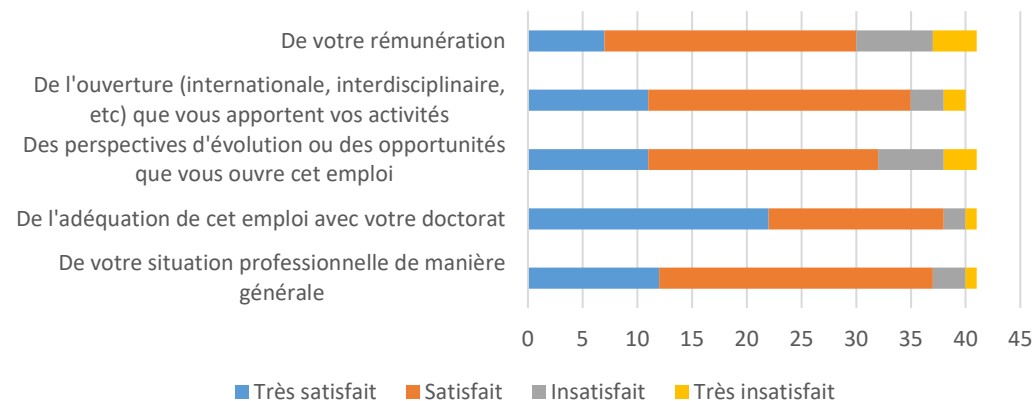
« Enseignement, Recherche, Recherche et Développement » est le secteur d'activité de l'employeur le plus représenté. Cependant cette nomenclature ne recouvre pas vraiment celle de l'INSEE, en effet le

CNRS, le BRGM, le CEA ou encore l'Agence nationale de la recherche sont classés dans les « Activités spécialisées, scientifiques et techniques » (section M de la nomenclature NAF).



D'une manière générale, les diplômé.e.s sont satisfait.e.s voire très satisfait.e.s de leur situation professionnelle. La plus grande insatisfaction constatée se situe au niveau de la rémunération.

#### Degré de satisfaction vis-à-vis de l'emploi occupé



#### Etre sans emploi au 1<sup>er</sup> décembre 2021

Cinq personnes déclarent rechercher un emploi (2 hommes, 3 femmes). Leur recherche se porte principalement dans le domaine d'activité « Recherche et développement ». Quatre souhaiteraient exercer cet emploi dans une entreprise privée et deux au sein de la fonction publique.

Leur recherche d'emploi s'effectue de préférence dans la France entière.