



Le devenir professionnel des Docteurs à n+1

Numéro 73 Janvier 2024

Pour l'année civile 2021, soixante-douze étudiant.e.s ont soutenu leur thèse. Trois cinquième (59,7%) sont des hommes et moins d'un cinquième (58,3%) est de nationalité étrangère.

Pour cette enquête, le premier envoi a été effectué début décembre avec de nombreuses relances et une grande aide de la part des directeur.e.s de thèse pour confirmer ou communiquer des adresses mail mais aussi en étant des relais auprès des diplômé.e.s afin de les inciter à répondre. Six docteur.e.s sur dix ont ainsi répondu (61,1%) soit 44 répondant.e.s.

Cinq écoles doctorales sont présentes à l'université d'Orléans dont trois à dominante scientifique.

- Sciences de l'homme et de la société (616 et 617)
- Santé, sciences biologiques et chimie du vivant (549)
- Mathématiques, informatique, physique théorique et ingénierie des systèmes (551)
- Energie – Matériaux – Sciences de la terre et de l'univers (552)

Pour simplifier la lecture et l'écriture, le numéro de l'école doctorale sera utilisé.

Ecole	Diplômé.e.s	Répondant.e.s	Taux
616	1	0	0%
617	15	10	66,7%
549	21	11	52,4%
551	4	1	25,0%
552	31	22	71,0%
Ensemble	72	44	61,1%

A la base le questionnaire a été élaboré pour le suivi de la cohorte des docteur.e.s de l'année 2014 à n+3 et n+1 par la Direction Générale de l'Enseignement Supérieur et de l'Insertion Professionnelle (DEGESIP) et a été diffusé à compter de décembre 2017.

Une population représentative

Que ce soit au niveau du genre, de la nationalité ou de la répartition au sein des écoles doctorales, la population des répondant.e.s est représentative de celle des diplômé.e.s.

Parcours et financement avant l'obtention du doctorat

L'âge moyen des répondant.e.s est de 30,6 ans ; il s'étend de 25 à 51 ans. Parmi ces personnes, seize déclarent avoir eu une activité professionnelle comme occupation principale avant leur inscription en doctorat c'est-à-dire hors alternance, stage, travail étudiant, jobs d'été... C'est d'ailleurs une population légèrement plus âgée : âge moyen 32,7 ans, de 27 à 51 ans. La durée moyenne de cette activité est de 39,2 mois. Au moment de leur inscription en doctorat, huit occupaient un emploi non dédié à leur projet doctoral et quatre n'ont pas conservé cet emploi durant leur inscription en doctorat.

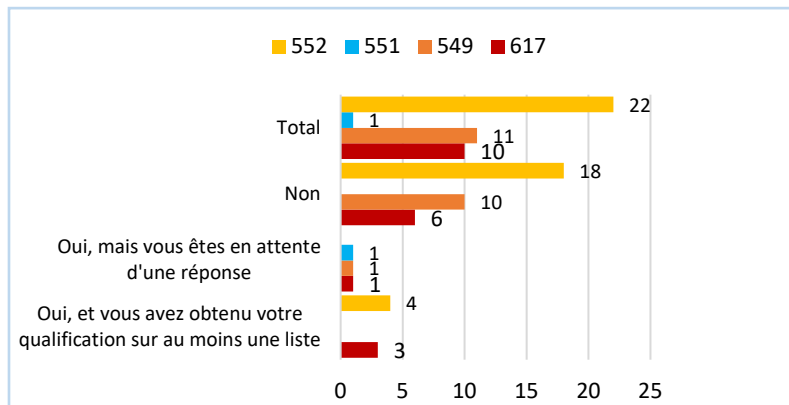
Pour l'essentiel, 37 des répondant.e.s ont pu financer leur doctorat grâce à un **financement spécifique** pour réaliser leur projet. Par financement spécifique, on entend une rémunération versée en contrepartie du travail de recherche doctorale. Ce contrat est le plus souvent un CDD (contrat à durée déterminée, y compris contrat doctoral).



Qualification CNU

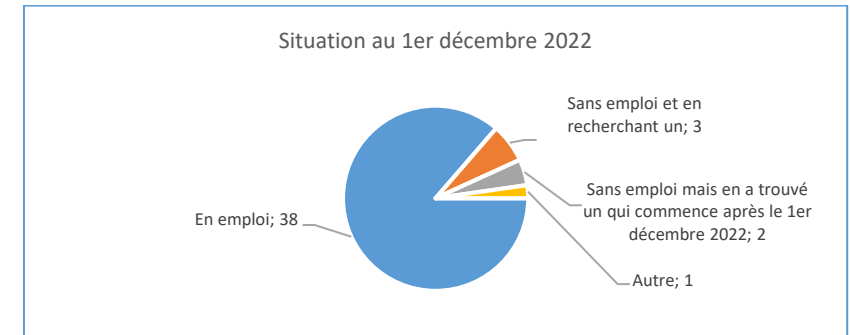
Sur les quarante-quatre doctor.e.s, dix se sont présenté.e.s à la qualification CNU dont sept ont obtenu leur qualification sur au moins une liste.

Qualification ou non selon les écoles doctorales



Situation professionnelle

Au 1^{er} décembre 2022, trente-huit doctor.e.s ont déclaré occuper un emploi (y compris CDD de type « post doc » ou ATER) dont quatre ont déclaré être dans un dispositif de chômage partiel – activité en lien avec la crise sanitaire (Covid) et six être sans emploi : trois en recherchant un (y compris en cours de création d'entreprise), deux n'en recherchant pas car en ont trouvé un commençant après le 1^{er} décembre 2022 et un dans une autre situation. Cette personne poursuit des études dans le cadre d'une réorientation de Développeur Web et Web mobile de niveau BTS ou DUT.

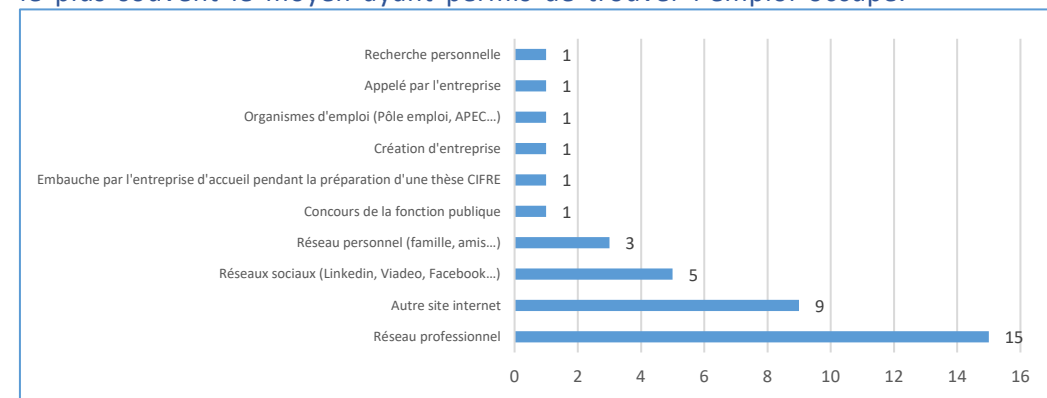


Etre en emploi au 1^{er} décembre 2022

Sur les trente-huit personnes en emploi, onze sont des femmes et vingt-sept des hommes. L'âge moyen est de 31,8 ans, l'étendue de 26 à 52 ans. Quatre de ces personnes ont déclaré être dans un dispositif de chômage partiel – activité partielle en lien avec la crise sanitaire (Covid) : une femme et trois hommes.

Hors crise sanitaire, vingt-cinq personnes ont déclaré effectuer du télétravail : dix occasionnellement et quinze régulièrement.

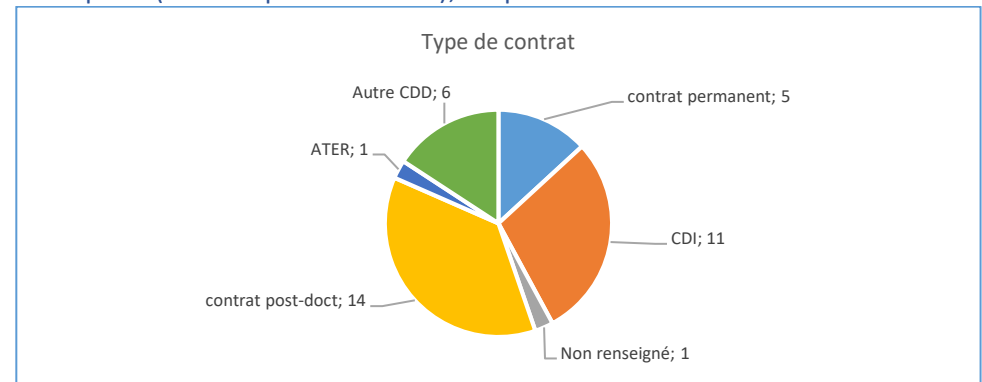
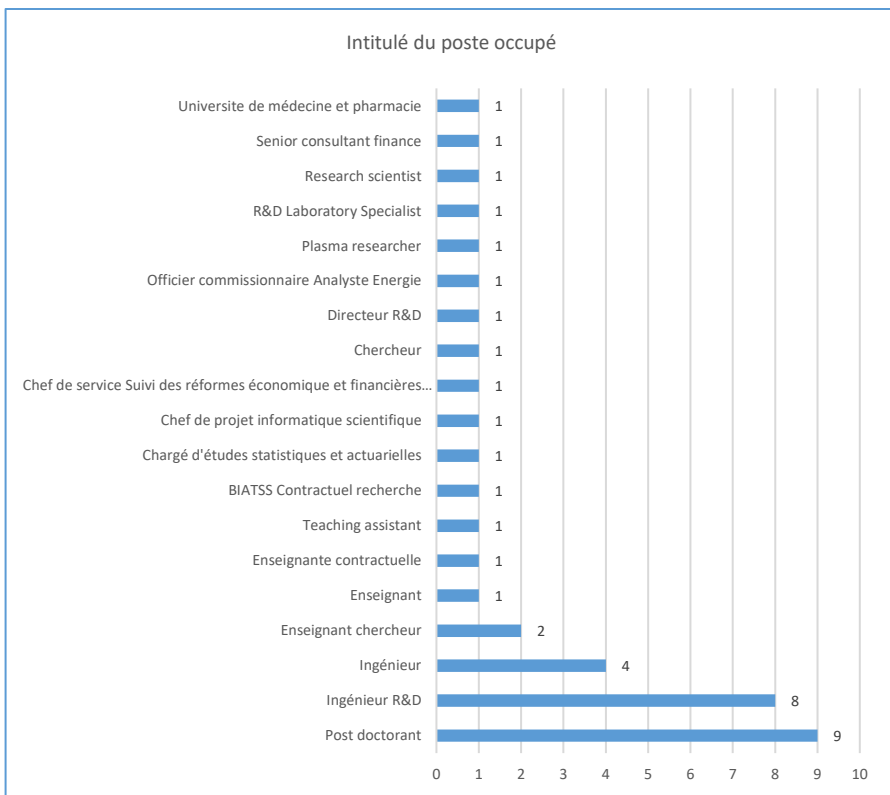
Le réseau professionnel (fréquemment les directeur.e.s de thèse), est le plus souvent le moyen ayant permis de trouver l'emploi occupé.





La catégorie socio-professionnelle la plus souvent citée est celle des « ingénieurs, cadres techniques, cadres de la fonction publique, cadres administratifs » : 21 répondant.e.s.; les autres se situant dans celle des « professeurs de l'enseignement supérieur et secondaire, professions scientifiques » : 16 répondant.e.s.

stagiaire mais aussi « chef d'entreprise, profession libérale, indépendant, auto-entrepreneur ». Les emplois « non stables » se déclinent selon quatre catégories : contrat de durée limitée (pour l'étranger), CDD scientifique dans un laboratoire académique ou une entreprise (contrat post-doctorat), emploi d'ATER et autre CDD.



Les femmes sont plus souvent en emploi stable : 63,6% pour les hommes contre 59,2% des hommes. Ces derniers sont plus souvent en contrat post-doctorat : 18,5% contre 9,1% pour les femmes.

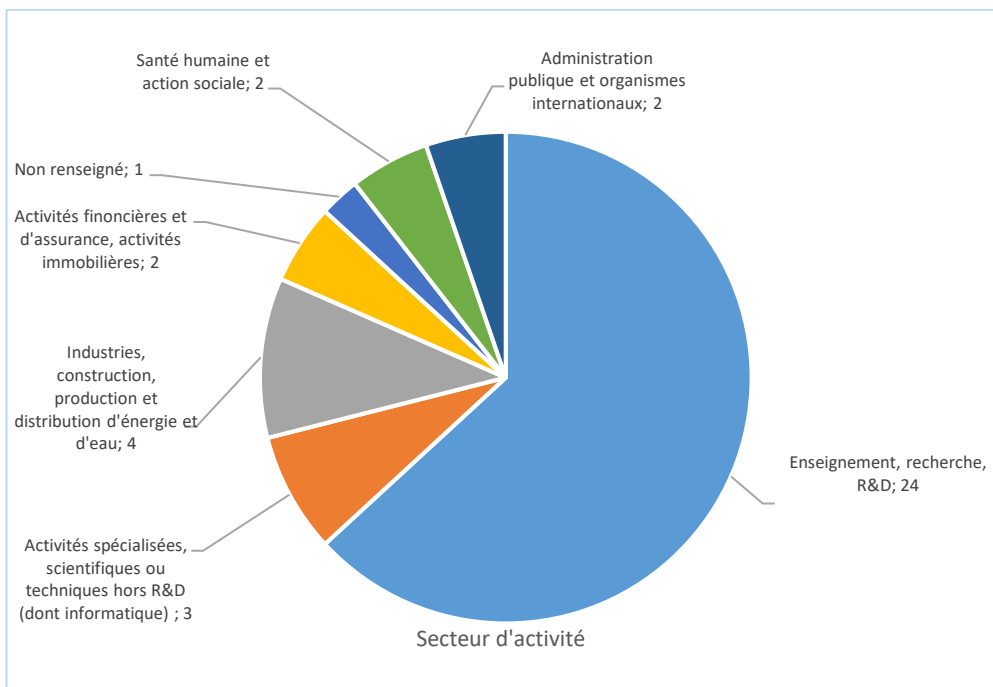
Dans le cadre de l'emploi occupé, la gestion d'un budget concerne le moins de personne.

Votre emploi comporte-t-il ?			
	Oui	Non	Ensemble
Des activités d'encadrement de personnels	20	18	38
La gestion d'un budget	10	27	37
Des responsabilités de chef de projet	16	21	37
Des travaux menés dans un cadre international	19	18	37

Deux emplois sur cinq (42,1%) sont des emplois stables : contrat permanent pour ceux ou celles qui travaillent à l'étranger ou emploi à durée indéterminée (CDI), y compris fonctionnaire ou fonctionnaire

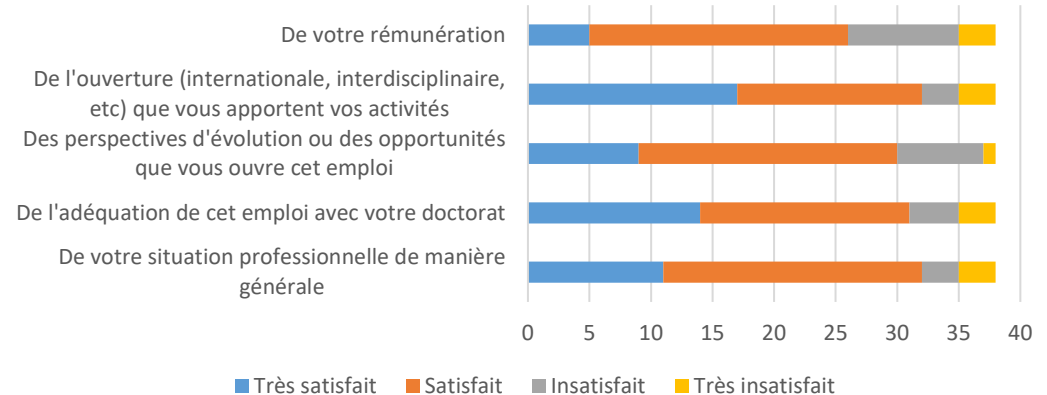


« Enseignement, Recherche, Recherche et Développement » est le secteur d'activité de l'employeur le plus représenté. Cependant cette nomenclature ne recouvre pas vraiment celle de l'INSEE, en effet le CNRS, le BRGM, le CEA ou encore l'Agence nationale de la recherche sont classés dans les « Activités spécialisées, scientifiques et techniques » (section M de la nomenclature NAF).



D'une manière générale, les diplômé.e.s sont satisfait.e.s voire très satisfait.e.s de leur situation professionnelle. La plus grande insatisfaction constatée se situe au niveau de la rémunération.

Degré de satisfaction vis-à-vis de l'emploi occupé



Etre sans emploi au 1^{er} décembre 2022

Trois personnes déclarent rechercher un emploi (3 femmes). Leur recherche se porte dans le domaine d'activité « Recherche et développement » pour deux personnes ou « Enseignement supérieur et recherche » pour une personne. Elles souhaiteraient exercer leur emploi dans une entreprise privée mais aussi dans la fonction publique ou une entreprise publique.

La recherche d'emploi s'effectue de préférence dans le département de résidence pour l'une et à l'international pour les deux autres.