



*Observatoire de la
Vie Étudiante*

Enquête auprès des étudiants titulaires d'une Licence Professionnelle obtenue à l'Université d'Orléans

Promotion 2021-2022



TABLE DES MATIERES

Présentation de l'enquête	3
Présentation des étudiants diplômés de Licence Professionnelle	4
Diplôme d'accès en Licence Professionnelle	4
Régime d'inscription en Licence Professionnelle	4
Diplôme d'accès dans l'enseignement supérieur	4
Origine géographique	4
Répartition selon la classe d'âge en Licence Professionnelle	5
Répartition selon le sexe	5
Ensemble des diplômés de l'université d'Orléans	6
Taux de réponse	6
Situation principale des diplômés de Licence Professionnelle au cours de la 1 ^{ère} semaine de décembre 2023	7
Situation principale au cours de la 1 ^{ère} semaine de décembre 2023 toutes mentions confondues	7
Situation principale au cours de la 1 ^{ère} semaine de décembre 2023 selon la Licence professionnelle	7
L'exercice d'un emploi salarié ou indépendant au cours de la 1 ^{ère} semaine de décembre 2023 des diplômés de Licence Professionnelle	8
Caractéristiques de l'emploi occupé au cours de la 1 ^{ère} semaine de décembre 2023	9
Catégorie socioprofessionnelle	9
Origine et perception de l'emploi occupé	10
Degré de satisfaction selon différents critères de l'emploi occupé	10
Être sans emploi et en recherche d'emploi au cours de la 1 ^{ère} semaine de décembre 2023	12
La poursuite d'études au cours de la 1 ^{ère} semaine de décembre 2023 des diplômés de Licence Professionnelle	13
Les indicateurs d'insertion professionnelle	14
Les indicateurs mesurant l'employabilité	14
➤ Indicateur 1 : Taux d'activité	14
➤ Indicateur 2 : Taux d'emploi	16
➤ Indicateur 3 : Taux d'employabilité	18
➤ Indicateur 4 : Taux d'insertion	20
➤ Indicateur 5 : Taux de chômage	22
Les indicateurs de qualité de l'emploi	24
➤ Indicateur 6 : Part des emplois stables	24
➤ Indicateur 7 : Part des emplois de type cadre ou de type intermédiaire	26
Domaine Droit, Economie et Gestion	28
LP Activités juridiques : Marchés publics – Métiers de l'achat public	29
LP Assurance, banque, finance : Chargé de clientèle	31
LP Communication et valorisation de la création artistique	33
LP Gestion des achats et des approvisionnements	35
LP Gestion des organisations agricoles et agroalimentaires	37
LP Gestion des organisations de l'économie sociale et solidaire	39
LP Intervention sociale : Accompagnement de publics spécifiques	41
LP Management et gestion des organisations	43
LP Métiers de la gestion et de la comptabilité : Comptabilité et paie	45
LP Métiers de la gestion et de la comptabilité : Fiscalité	47
LP Métiers de la GRH : Formation, compétences et emploi	49
LP Métiers du notariat	51
Domaine Sciences Humaines et sociales	53
LP Cartographie, topographie et systèmes d'information géographique	54
LP Métiers de la protection et de la gestion de l'environnement	56
Domaine Sciences, Technologies, Santé	58
LP Chimie analytique, contrôle, qualité, environnement	60
LP Chimie industrielle	62
LP Chimie : Formulation	63
LP Gestion et développement des organisations, des services sportifs et de loisirs	65
LP Intervention sociale : Médiation par le sport	66
LP Maîtrise de l'énergie, électricité, développement durable	68
LP Management des processus logistiques	70
LP Métiers de l'énergétique, de l'environnement et du génie climatique	72
LP Métiers de l'industrie : Conception et amélioration de processus et procédés industriels	74
LP Métiers de l'industrie : Gestion de la production industrielle	76
LP Métiers de l'industrie : Mécanique	78
LP Métiers de l'industrie : Mécatronique, robotique	80
LP Métiers de l'informatique : Développement d'applications	82
LP Métiers de l'instrumentation, de la mesure et du contrôle qualité	84
LP Métiers des ressources naturelles et de la forêt	86
LP Métiers du BTP : Génie civil et construction	88
LP Systèmes automatisés, réseaux et informatique industrielle	90
Liste des tableaux	92

Présentation de l'enquête

Pour la dix-huitième année consécutive, l'université d'Orléans a mis en place une enquête auprès des diplômés de Licence professionnelle promotion 2021-2022. En raison d'un changement calendaire, la promotion 2021 n'a pas été interrogée. Le questionnaire proposé par l'université d'Orléans a un volet commun à tous les questionnaires d'enquête des autres universités soit une quarantaine de questions avec l'introduction de questions rétrospectives portant sur la situation professionnelle douze et six mois avant la date d'observation ; les questions ne faisant pas partie de ce volet mais posées les années précédentes ont été incluses en suivant la logique définie par le ministère, le questionnaire a ensuite été validé par celui-ci.

Afin de rendre comparables les statistiques publiées par les universités, le ministère de l'enseignement supérieur et de la recherche a défini, en lien avec les représentants des universités, une charte permettant de collecter des données homogènes sur l'insertion professionnelle des diplômés et d'en assurer une exploitation statistique. Le champ de l'enquête prévu par le ministère porte sur les diplômés 2022 (1) ayant la nationalité française ; (2) nés en 1992 ou après ; (3) n'ayant pas interrompu leurs études pendant plus d'un an, avant l'obtention du diplôme en 2022 ; (4) ne s'étant pas réinscrits en formation initiale dans un établissement à la rentrée universitaire 2022 et/ou à la rentrée universitaire 2023. Certaines de ces caractéristiques ne peuvent être connues que par le biais du questionnaire. C'est le cas notamment des conditions 4 et 5 ci-dessus, non couverts par l'application SISE ou non disponible au moment du lancement de l'enquête dans les données SISE. **La population à enquêter est donc plus large que le champ de l'enquête.** Le changement des dates d'observation en 1^{ères} semaines de décembre et juin 2023, et l'ajout de trois questions sur la situation professionnelle, le statut d'emploi et le lieu de travail à 6 mois, la 1^{ère} semaine de décembre 2022¹. La date d'observation est fixée à la 1^{ère} semaine de décembre 2023. Cette date correspond à un temps d'observation de 18 mois pour une sortie en juin 2022. Elle correspond, dans les faits, à des temps d'observation allant de 12 à 18 mois suivant la date effective de validation du diplôme.

Le présent document porte sur le devenir de l'ensemble des diplômés de Licence Professionnelle enquêtés la 1^{ère} semaine de décembre 2023. Contactés par mail pour grand nombre puis téléphoniquement, les diplômés avaient donc le choix de répondre directement par téléphone ou par internet en communiquant leur adresse email.

En 2021-2022, trente-et-une Licences Professionnelles étaient proposées à l'Université d'Orléans; sept d'entre-elles sont dispensées dans une UFR et une à l'OSUC :

- Droit, Economie et Gestion : « Activités juridiques : Marchés publics – Métiers de l'achat public », « Assurance, banque, finance : Chargé de clientèle » et « Métiers du notariat »
- Lettres, Langues et Sciences Humaines : « Cartographie, topographie et systèmes d'information géographique » et « Métiers de la protection et de la gestion de l'environnement »
- Sciences et Techniques : « Gestion et développement des organisations, des services sportifs et de loisirs » et « Intervention sociale : Médiation par le sport »
- OSUC : « Métiers des ressources naturelles et de la forêt »

Les autres Licences Professionnelles se répartissent dans les quatre IUT's localisés sur les cinq sites² que compte l'Université d'Orléans. La Licence professionnelle « Métiers de la gestion et de la comptabilité : Fiscalité » est dispensée sur deux sites : Orléans et Bourges.

- IUT de Chartres : « Gestion des achats et des approvisionnements », « Maîtrise de l'énergie, électricité, développement durable » et « Métiers de l'industrie : Conception et amélioration de processus et procédés industriels »
- IUT de l'Indre : « Gestion des organisations de l'économie sociale et solidaire » et « Systèmes automatisés, réseaux et informatique industrielle » à Châteauroux et « Communication et valorisation de la création artistique » à Issoudun
- IUT de Bourges : « Gestion des organisations agricoles et agroalimentaires », « Intervention sociale : Accompagnement de publics spécifiques », « Métiers de la gestion et de la comptabilité : Comptabilité et paie », « Métiers de la gestion et de la comptabilité : Fiscalité », « Métiers de l'industrie : Gestion de la production industrielle », « Métiers de l'industrie : Mécatronique, robotique », « Métiers de l'instrumentation, de la mesure et du contrôle qualité » et « Métiers du BTP : Génie civil et construction »
- IUT d'Orléans : « Chimie : Formulation », « Chimie analytique, contrôle, qualité, environnement », « Chimie industrielle », « Management des processus logistiques », « Management et gestion des organisations », « Métiers de la gestion et de la comptabilité : Fiscalité », « Métiers de la GRH : Formation, compétences et emploi », « Métiers de l'énergétique, de l'environnement et du génie climatique », Métiers de l'industrie : Mécanique » et « Métiers de l'informatique : Développement d'applications ».

**892 étudiants se sont inscrits en Licence Professionnelle
824 étudiants ont obtenu le diplôme à la fin de l'année³**

¹ L'enquête porte donc sur la promotion 2022 (et non 2021) à 18, 12 et 6 mois et non à 30 et 18 mois.

² L'IUT de l'Indre comporte deux sites: Châteauroux et Issoudun.

³ Selon la définition du Ministère, sur les 824 diplômés de l'Université, 569 seraient à interroger soit 69,1% ; l'ensemble des diplômés était présent dans le fichier ministériel. L'Université a fait le choix d'interroger l'ensemble de ses diplômés de Licence professionnelle.

Présentation des étudiants diplômés de Licence Professionnelle¹

Diplôme d'accès en Licence Professionnelle

Les diplômés de Licence Professionnelle ont accédé pour l'essentiel à cette formation avec un BTS ou un DUT.

Diplôme d'accès	Répartition des diplômés (N=824)
BTS	40,3%
DUT	43,3%
DEUG (diplôme intermédiaire de Licence)	2,9%
Autres	10,5%
Total	100%

Tab 1: Diplôme d'accès des diplômés de Licence Professionnelle

Régime d'inscription en Licence Professionnelle

Le régime d'inscription des diplômés de Licence professionnelle a été pour la majorité une inscription en formation par apprentissage. Vingt-sept Licences professionnelles ont ainsi été préparées par apprentissage : « Chimie analytique, contrôle, qualité, environnement » pour 100% de cette LP, « Maîtrise de l'énergie, électricité, développement durable » pour 100% de cette LP, « Métiers du notariat » pour 100% de cette LP, « Chimie : Formulation » pour 96,7% de cette LP, « Assurance, banque, finance : Chargé de clientèle » pour 96,2% de cette LP, « Gestion des achats et des approvisionnements » pour 94,7% de cette LP, « Métiers de l'industrie : Conception et amélioration de processus et procédés industriels » pour 94,7% de cette LP, « Chimie industrielle » pour 94,1% de cette LP, « Management et gestion des organisations » pour 93,7% de cette LP, « Métiers de l'instrumentation, de la mesure et du contrôle qualité » pour 92,9% de cette LP, « Métiers de la gestion et de la comptabilité : Comptabilité et paie » pour 92,9% de cette LP, « Métiers de la GRH : Formation, compétences et emploi » pour 90,9% de cette LP, « Métiers de l'industrie : Mécatronique, robotique » pour 88% de cette LP, « Métiers de la gestion et de la comptabilité : Fiscalité » pour 87,8% de cette LP, « Métiers de l'industrie : Mécanique » pour 86,0% de cette LP, « Gestions des organisations agricoles et agroalimentaires » pour 83,3% de cette LP, « Management des processus logistiques » pour 83,3% de cette LP, « Métiers de l'industrie : Gestion de la production industrielle » pour 79,2% de cette LP, « Métiers de l'énergétique, de l'environnement et du génie climatique » pour 76,0% de cette LP, « Métiers du BTP : Génie civil et construction » pour 75,0% de cette LP, « Intervention sociale : Médiation par le sport » pour 70,6% de cette LP, « Systèmes automatisés, réseaux et informatique industrielle » pour 57,7% de cette LP, « Gestion des organisations de l'économie sociale et solidaire » pour 56,2% de cette LP, « Métiers de l'informatique : Développement d'applications » pour 52,9% de cette LP, « Activités juridiques » pour 52,9% de cette LP, « Métiers de la protection et de la gestion de l'environnement » pour 52,4% de cette LP, « Métiers des ressources naturelles et de la forêt » pour 37,0% de cette LP.

Cinq Licences professionnelles ont également été préparées en contrat de professionnalisation.

Régime d'inscription	Répartition des diplômés (N=824)
Formation initiale	21,5%
Formation par apprentissage	73,3%
Formation en contrat de professionnalisation	1,0%
Formation continue	4,1%
Reprise d'études non financées	0,1%
Total	100%

Tab 2: Régime d'inscription des diplômés de Licence Professionnelle

Diplôme d'accès dans l'enseignement supérieur

Un tiers diplômés (33,6%) sont titulaires d'un baccalauréat technologique, plus d'un quart (27,9%) d'un baccalauréat scientifique et moins d'un cinquième (17,8%) d'un baccalauréat économique et social.

Type de baccalauréat	Répartition des diplômés (N=824)
Bac Économique et social	17,8%
Bac Littéraire	3,9%
Bac Scientifique	27,9%
Bacs Technologiques	33,6%
Bacs Professionnels	11,9%
Autres équivalences	4,9%
Total	100%

Tab 3: Type de baccalauréat des diplômés de Licence Professionnelle

Origine géographique²

Trois cinquièmes (58,0%) des diplômés de Licence Professionnelle sont originaires de la région Centre-Val de Loire.

Origine géographique	Répartition des diplômés (N=824)
Cher	11,9%
Eure-et-Loir	8,1%
Indre	3,6%
Indre-et-Loire	3,9%
Loir-et-Cher	4,6%
Loiret	25,8%
Ile-de-France	10,8%
Autres départements français	29,6%
Etranger	1,6%
Total	100%

Tab 4: Origine géographique des diplômés de Licence Professionnelle

¹ Données issues de la base Apogée de l'Université

² L'origine géographique est établie à partir de l'adresse fixe de l'étudiant.

Répartition selon la classe d'âge¹ en Licence Professionnelle

Plus de quatre diplômés sur cinq (89,2%) appartiennent à la classe d'âge des 20-24 ans. La moyenne d'âge est de 22,0 ans, l'étendue allant de 19 à 56 ans.

Selon le régime d'inscription, l'âge moyen évolue de 21,1 ans à 36,3 ans :

- Formation initiale : âge moyen 21,1 ans, étendue de 19 à 33 ans
- Formation continue : âge moyen 38,4 ans, étendue de 22 à 56 ans
- Formation par apprentissage : âge moyen 21,1 ans, étendue de 19 à 35 ans
- Formation en contrat de professionnalisation : âge moyen 31,9 ans, étendue de 21 à 45 ans
- Reprise d'études non financées : âge 35 ans

Classe d'âge	Répartition des diplômés (N=824)
19 ans	1,6%
20-24 ans	89,2%
25-29 ans	4,2%
30-34 ans	1,6%
35 ans et plus	3,4%
Total	100%

Tab 5: Classe d'âge des diplômés de Licence Professionnelle

Répartition selon le sexe

La Licence professionnelle est un diplôme à dominante masculine : la part des hommes représente 54,2% des diplômés. Quinze Licences professionnelles sur trente-et-une ont un taux de féminisation inférieur à la moyenne, essentiellement dans le domaine Sciences et Technologies.

Intitulé de Licence Professionnelle (N=824)	Taux de féminisation	Répartition des femmes	Répartition des hommes	Ensemble des diplômés
Activités juridiques : Marchés publics – Métiers de l'achat public	64,7%	2,9%	1,3%	2,1%
Assurance, banque, finance : Chargé de clientèle	46,2%	3,2%	3,1%	3,2%
Cartographie, topographie et systèmes d'information géographique	6,7%	0,3%	3,1%	1,8%
Chimie analytique, contrôle, qualité, environnement	74,2%	6,1%	1,8%	3,8%
Chimie industrielle	52,9%	2,4%	1,8%	2,1%
Chimie : Formulation	83,3%	6,6%	1,1%	3,6%
Communication et valorisation de la création artistique	83,3%	6,6%	1,1%	3,6%
Gestion des achats et des approvisionnements	36,8%	1,9%	2,7%	2,3%
Gestion des organisations agricoles et agroalimentaires	58,3%	1,9%	1,1%	1,5%
Gestion des organisations de l'économie sociale et solidaire	81,2%	3,4%	0,7%	1,9%
Gestion et développement des organisations, des services sportifs et de loisirs	64,3%	2,4%	1,1%	1,7%
Intervention sociale : Accompagnement de publics spécifiques	100%	7,2%	0%	3,3%
Intervention sociale : Médiation par le sport	52,9%	2,4%	1,8%	2,1%
Maîtrise de l'énergie, électricité, développement durable	0%	0%	3,4%	1,8%
Management des processus logistiques	50,0%	3,2%	2,7%	2,9%
Management et gestion des organisations	84,4%	7,2%	1,1%	3,9%
Métiers de la gestion et de la comptabilité : Comptabilité et paie	72,9%	13,5%	4,3%	8,5%
Métiers de la gestion et de la comptabilité : Fiscalité	51,0%	6,6%	5,4%	5,9%
Métiers de la GRH : Formation, compétence et emploi	95,5%	5,6%	0,2%	2,7%
Métiers de la protection et de la gestion de l'environnement	38,1%	2,1%	2,9%	2,5%
Métiers de l'énergétique, de l'environnement et du génie climatique	4,0%	0,3%	5,4%	3,0%
Métiers de l'industrie : Conception et amélioration de processus et procédés industriels	10,5%	0,5%	3,8%	2,3%
Métiers de l'industrie : Gestion de la production industrielle	8,3%	0,5%	4,9%	2,9%
Métiers de l'industrie : Mécanique	2,0%	0,3%	11,0%	6,1%
Métiers de l'industrie : Mécatronique, robotique	8,0%	0,5%	5,1%	3,0%
Métiers de l'informatique : Développement d'applications	17,6%	1,6%	6,3%	4,1%
Métiers de l'instrumentation, de la mesure et du contrôle qualité	14,3%	0,5%	2,7%	1,7%
Métiers des ressources naturelles et de la forêt	14,3%	0,8%	5,4%	3,3%
Métiers du BTP : Génie civil et construction	14,6%	1,9%	9,2%	5,8%
Métiers du notariat	100%	7,4%	0%	3,4%
Systèmes automatisés, réseaux et informatique industrielle	3,8%	0,3%	5,6%	3,2%
Ensemble	45,8%	100%	100%	100%

Tab 6: Taux de féminisation et répartition selon le sexe des diplômés de Licence Professionnelle

La population des répondants à l'enquête est représentative de la population des diplômés sur les six critères que sont le titre d'accès à la licence professionnelle, le régime d'inscription, le type de baccalauréat, l'origine géographique, la classe d'âge et le genre.

¹ On détermine l'âge par différence de millésime (année universitaire en cours – année de naissance).

Ensemble des diplômés de l'université d'Orléans

Taux de réponse

Au vue du temps passé par l'assistant ingénieur chargé d'enquête de l'Observatoire de la Vie Etudiante et des deux étudiants recrutés pour la relance téléphonique, on observe un taux brut de 51,3%, ce taux de répondants est inférieur à celui de la promotion précédente (52,1%) mais aussi à celui de la promotion 2019 (57,2%). Certains répondants ont dit avoir déjà répondu et il a fallu insister en précisant que ce n'était pas la même enquête. Ce qui pose le problème du surplus d'enquêtes. Le temps passé à rechercher les adresses email des diplômés soit directement par téléphone soit par le biais des secrétaires ou du personnel de l'Observatoire, ainsi que la relance téléphonique pour répondre à l'enquête n'a cependant pas été vain (821 mails ont été envoyés). L'Observatoire a cependant rencontré des soucis techniques quant à l'envoi des mails, que ce soit au début de l'enquête ou au niveau de la relance. Au bout du compte seulement 39,7% des diplômés ont répondu directement sur internet (pour la promotion 2020 ils étaient 57,1%) et 60,2% par téléphone (pour la promotion 2020 ils représentaient 42,9% des répondants). Trente-neuf diplômés ont refusé de répondre à l'enquête. Ils étaient trente-trois pour la promotion précédente. Trente-huit ont commencé à répondre à l'enquête mais leurs réponses étaient inexploitable (dix-neuf inexploitable pour la promotion 2020).

796 diplômés de Licence Professionnelle ont pu être contactés¹.
423 diplômés ont répondu à l'enquête.

Le taux brut² de réponse est de 51,3%; il varie entre 31,8% et 85,7% selon la Licence Professionnelle.

Intitulé de Licence professionnelle	Nbre d'inscrits	Nbre de diplômés	Taux de diplômés	Nbre enquêtés	Nbre de réponses	Taux brut de réponse	Taux net ³ de réponse
Activités juridiques : Marchés publics – métiers de l'achat public	23	17	73,9%	17	11	64,7%	64,7%
Assurance, banque, finance : Chargé de clientèle	31	26	83,9%	25	10	38,5%	40,0%
Cartographie, topographie et systèmes d'information géographique	20	15	75,0%	15	10	66,7%	66,7%
Chimie : Formulation	32	30	93,7%	29	15	50,0%	51,7%
Chimie analytique, contrôle, qualité, environnement	33	31	93,9%	30	15	48,4%	50,0%
Chimie industrielle	17	17	100%	15	9	52,9%	60,0%
Communication et valorisation de la création artistique	31	30	96,8%	30	18	60,0%	60,0%
Gestion des achats et des approvisionnements	19	19	100%	18	9	47,4%	50,0%
Gestion des organisations agricoles et agroalimentaires	13	12	92,3%	9	4	33,3%	44,4%
Gestion des organisations de l'économie sociale et solidaire	17	16	94,1%	15	7	43,7%	46,7%
Gestion et développement des organisations, des services sportifs et de loisirs	18	14	77,8%	14	7	50,0%	50,0%
Intervention sociale : Accompagnement de publics spécifiques	27	27	100%	27	15	55,6%	55,6%
Intervention sociale : Médiation par le sport	19	17	89,5%	15	9	52,9%	60,0%
Maîtrise de l'énergie, électricité, développement durable	15	15	100%	15	6	40,0%	40,0%
Management des processus logistiques	25	24	96,0%	21	12	50,0%	57,1%
Management et gestion des organisations	34	32	94,1%	31	19	59,4%	61,3%
Métiers de la gestion et de la comptabilité : Comptabilité et paie	74	70	94,6%	69	23	32,9%	33,3%
Métiers de la gestion et de la comptabilité : Fiscalité	56	49	87,5%	49	20	40,8%	40,8%
Métiers de la GRH : Formation, compétences et emploi	26	22	84,6%	21	7	31,8%	33,3%
Métiers de la protection et de la gestion de l'environnement	22	21	95,5%	21	13	61,9%	61,9%
Métiers de l'énergétique, de l'environnement et du génie climatique	28	25	89,3%	23	14	56,0%	60,9%
Métiers de l'industrie : Conception et amélioration de processus et procédés industriels	21	19	90,5%	19	12	63,2%	63,2%
Métiers de l'industrie : Gestion de la production industrielle	26	24	92,3%	24	11	45,8%	45,8%
Métiers de l'industrie : Mécanique	50	50	100%	49	26	52,0%	53,1%
Métiers de l'industrie : Mécatronique, robotique	29	25	86,2%	25	12	48,0%	48,0%
Métiers de l'informatique : Développement d'applications	40	34	85,0%	33	20	58,8%	60,6%
Métiers de l'instrumentation, de la mesure et du contrôle qualité	14	14	100%	14	12	85,7%	85,7%
Métiers des ressources naturelles et de la forêt	27	27	100%	24	17	63,0%	70,8%
Métiers du BTP : Génie civil et construction	48	48	100%	47	34	70,8%	72,3%
Métiers du notariat	28	28	100%	28	14	50,0%	50,0%
Systèmes automatisés, réseaux et informatique industrielle	29	26	89,7%	24	12	46,2%	50,0%
Ensemble	892	824	92,4%	796	423	51,3%	53,1%

Tab 7: Nombre d'inscrits et de diplômés en Licence Professionnelle en 2021-2022 et taux de réponse

¹ Pour les 28 n'ayant pu être contactés, les coordonnées n'étaient plus valides ou sans adresse mail ou téléphone sonnante dans le vide et donc impossibilité de les contacter.

² Le taux brut est le rapport multiplié par 100 du nombre de répondants sur le nombre total de diplômés.

³ En retirant du nombre total de diplômés les étudiants ayant pour adresse fixe l'étranger et ne pouvant être retrouvés par l'adresse annuelle ou par email mais aussi ceux pour lesquelles les coordonnées n'étaient plus valides (adresse, téléphone...), on obtient le taux net de répondants de 53,1%.

Situation principale des diplômés de Licence Professionnelle au cours de la 1^{ère} semaine de décembre 2023

Situation principale au cours de la 1^{ère} semaine de décembre 2023 toutes mentions confondues

Au cours de la 1^{ère} semaine décembre 2023, sur les 423 diplômés ayant répondu :

- 54,1% sont en emploi salarié ou indépendant soit 229 répondants
- 4,3% sont sans emploi et en recherche d'emploi soit 18 répondants
- 38,8% sont en études ou reprise d'études soit 164 répondants
- 2,8% sont sans emploi et ne recherchent pas de travail soit 12 répondants

Le débouché « normal » de la Licence professionnelle est l'entrée dans la vie active.

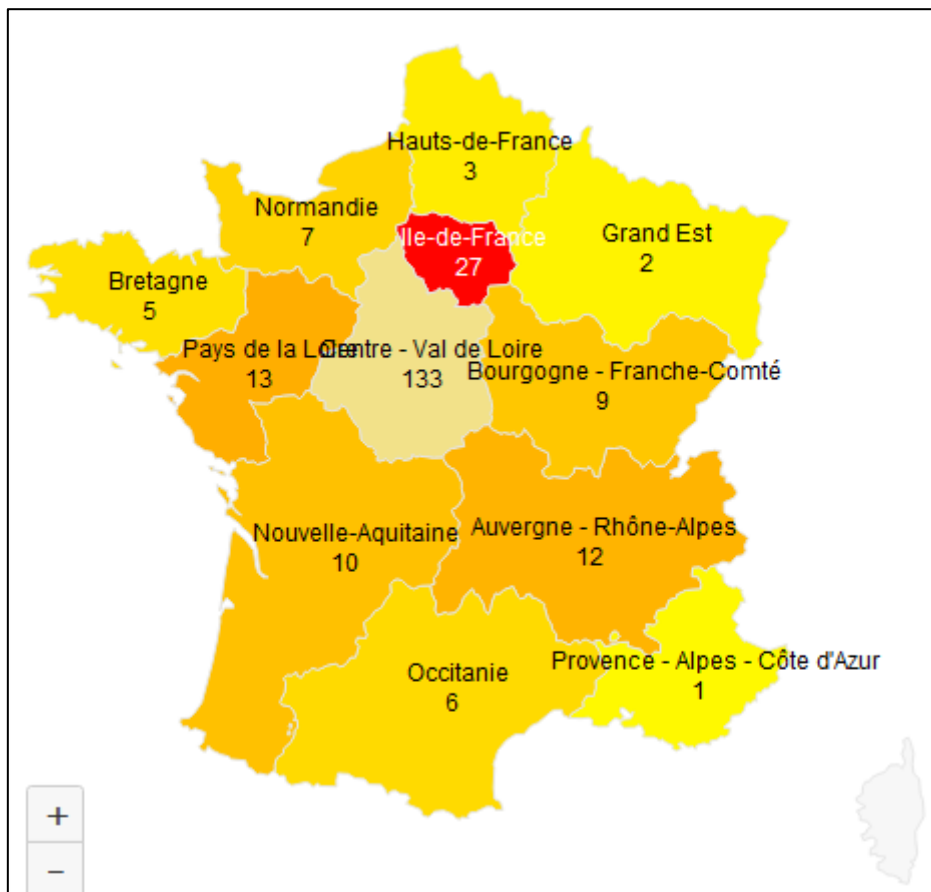
Situation principale au cours de la 1^{ère} semaine de décembre 2023 selon la Licence professionnelle

Intitulé de la Licence professionnelle	Part des répondants en emploi	Part des répondants en recherche d'emploi	Part des répondants en études
Activités juridiques : Marchés public – Métiers de l'achat public	81,8%	0%	18,2%
Assurance, Banque, Finance : Chargé de clientèle	40,0%	0%	60,0%
Cartographie, topographie et systèmes d'information géographique	40,0%	0%	60,0%
Chimie analytique, contrôle, qualité, environnement	73,3%	0%	26,7%
Chimie industrielle	11,1%	0%	88,9%
Chimie : Formulation	53,3%	6,7%	33,3%
Communication et valorisation de la création artistique	38,9%	16,7%	27,8%
Gestion des achats et des approvisionnements	44,4%	0%	55,6%
Gestion des organisations agricoles et agroalimentaires	100%	-	-
Gestion des organisations de l'économie sociale et solidaire	57,1%	0%	42,9%
Gestion et développement des organisations, des services sportifs et de loisirs	14,3%	14,3%	57,1%
Intervention sociale : Accompagnement de publics spécifiques	60,0%	13,3%	20,0%
Intervention sociale : Médiation par le sport	77,8%	0%	22,2%
Maîtrise de l'énergie, électricité, développement durable	50,0%	0%	50,0%
Management des processus logistiques	41,7%	0%	50,0%
Management et gestion des organisations	52,6%	5,3%	36,8%
Métiers de la gestion et de la comptabilité : Comptabilité et paie	39,1%	4,3%	52,2%
Métiers de la gestion et de la comptabilité : Fiscalité	75,0%	10,0%	10,0%
Métiers de la GRH : Formation, compétences et emploi	42,9%	0%	57,1%
Métiers de la protection et de la gestion de l'environnement	69,2%	7,7%	23,1%
Métiers de l'énergétique, de l'environnement et du génie climatique	78,6%	0%	21,4%
Métiers de l'industrie : Conception et amélioration de processus et procédés industriels	50,0%	8,3%	41,7%
Métiers de l'industrie : Gestion de la production industrielle	18,2%	0%	81,8%
Métiers de l'industrie : Mécanique	57,7%	0%	42,3%
Métiers de l'industrie : Mécatronique, robotique	50,0%	8,3%	41,7%
Métiers de l'informatique : Développement d'applications	60,0%	5,0%	35,0%
Métiers de l'instrumentation, de la mesure et du contrôle qualité	41,7%	0%	58,3%
Métiers des ressources naturelles et de la forêt	58,8%	5,9%	35,3%
Métiers du BTP : Génie civil et construction	55,9%	2,9%	41,2%
Métiers du notariat	57,1%	7,1%	21,4%
Systèmes automatisés, réseaux et informatique industrielle	66,7%	0%	33,3%
Ensemble	54,1%	4,3%	38,8%

Tab 8: Part des répondants en emploi ou en recherche d'emploi selon l'intitulé de la Licence Professionnelle

L'exercice d'un emploi salarié ou indépendant au cours de la 1^{ère} semaine de décembre 2023 des diplômés de Licence Professionnelle

Parmi les 229 répondants dont la situation principale est en emploi salarié ou indépendant au cours de la 1^{ère} semaine de décembre 2023, six sur dix sont des hommes (60,7%) ; l'âge moyen est de 24,6 ans, l'âge médian est de 23,0 ans et il s'étend de 21 ans à 58 ans. La quasi-totalité des répondants est de nationalité française (95,2%). Pour l'essentiel, l'emploi occupé s'exerce en région Centre-Val de Loire ou en Ile-de-France. Un répondant exerce son emploi à l'étranger au Mexique. Plus de la moitié des répondants (52,5%) la situation principale était, au cours de la 1^{ère} semaine de juin 2023, en emploi, deux cinquième était en études (39,7%) et 4,7% sans emploi et en recherchant un. 198 personnes dont la situation principale était en emploi sur ces deux périodes (88,9%) ont déclaré travailler pour le même employeur.



Carte 1 : Région de l'emploi occupé au cours de la 1^{ère} semaine de décembre 2023

Plus finement, en croisant l'origine géographique¹ avec la région de l'emploi occupé, on note que 146 diplômés sont originaires de la région Centre-Val de Loire et parmi eux 119 y travaillent, 14 n'en sont pas originaires mais y travaillent. Sur les 27 diplômés originaires de la région et n'y travaillant pas, 10 exercent leur emploi en Ile de France.

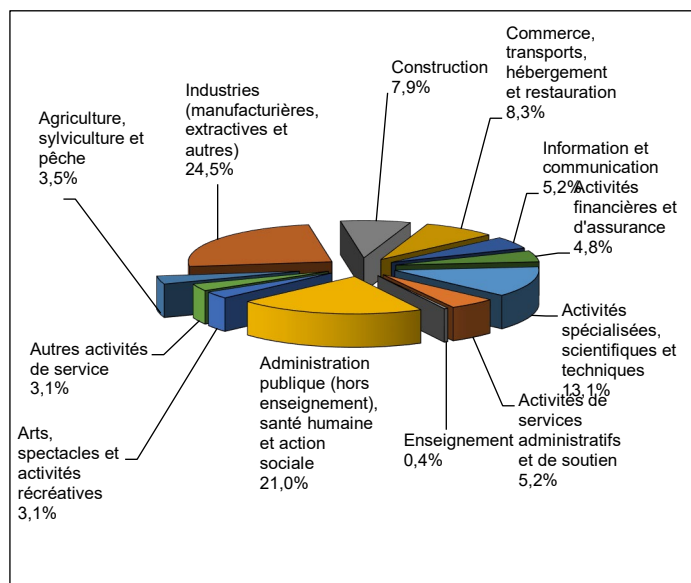
¹ L'origine géographique est appréhendée à partir de l'adresse fixe enregistrée dans la base Apogée.

Caractéristiques de l'emploi occupé au cours de la 1^{ère} semaine de décembre 2023

Pour les diplômés de Licence Professionnelle en emploi au cours de la 1^{ère} semaine de décembre 2023, la durée moyenne de recherche du premier emploi a été de trois mois. Sept diplômés sur dix (69,9%) occupent un emploi stable (contrat à durée indéterminée, fonctionnaire et assimilé, profession libérale...).

Caractéristiques	Promotion 2022 (N=229)
Durée moyenne de recherche du 1 ^{er} emploi	2,6
Nombre moyen d'emploi occupé	1,4
Nature de l'entreprise ¹	66 en Petite entreprise dont 36 en région Centre-Val de Loire 53 en Moyenne entreprise dont 31 en région Centre-Val de Loire 110 en Grande entreprise dont 66 en région Centre-Val de Loire
Type de contrat	155 CDI, 3 Fonctionnaire ou assimilé, 2 Profession libérale, indépendant, chef d'entreprise, auto-entrepreneur 55 CDD, 12 Intérimaire, 2 apprentissage
Nature de l'emploi	225 temps plein 4 temps partiel
Salaire moyen net mensuel temps plein (hors primes)	1807 euros
Salaire médian net mensuel temps plein (hors primes)	1750 euros

Tab 9: Caractéristiques de l'emploi occupé au cours de la 1^{ère} semaine de décembre 2023



Graph 1 : Secteur d'activité économique de l'emploi occupé au cours de la 1^{ère} semaine de décembre 2023

Catégorie socioprofessionnelle

Près de quatre emplois occupés sur cinq (82,5%) sont des emplois dits intermédiaires (techniciens, agents de maîtrise...) et moins d'un sur neuf (7,6%) de type cadre.

Catégorie socioprofessionnelle	Promotion 2022 (N=229)
Agriculteur	0%
Artisan, commerçant, chef d'entreprise	0,9%
Profession libérale	0%
Personnel de catégorie A de la fonction publique	0,9%
Ingénieur, cadre, professions libérales, professions intellectuelles supérieures	6,1%
Personnel de catégorie B de la fonction publique	10,9%
Emploi de niveau intermédiaire : technicien, agent de maîtrise, maîtrise administrative et commerciale, VRP	74,2%
Personnel de catégorie C de la fonction publique	1,3%
Manœuvre, ouvrier	2,6%
Employé administratif d'entreprise, de commerce, personnel de service	3,1%
Total	100%

Tab 10: Catégorie socioprofessionnelle des diplômés de Licence Professionnelle en emploi au cours de la 1^{ère} semaine de décembre 2023

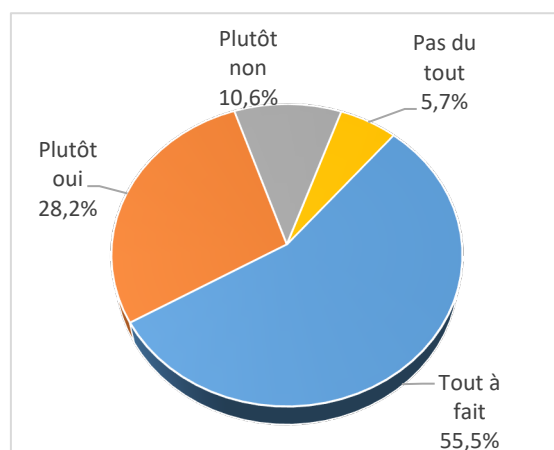
¹ On qualifie de « Petite entreprise » une entreprise de moins de 50 salariés ou de « Grande entreprise » une de 500 salariés et plus.

Origine et perception de l'emploi occupé

Le stage, le contrat d'apprentissage ou contrat de professionnalisation effectué durant les études, la réponse à une annonce hors Pôle emploi ou autre organisme de même type (presse, internet...) mais aussi les relations personnelles (réseau) ou encore la candidature spontanée sont pour les deux tiers (68,6%) à l'origine des emplois occupés. Quatre répondants sur cinq (83,7%) exerçant une activité professionnelle au cours de la 1^{ère} semaine de décembre 2023 estiment que leur emploi correspond à un niveau bac +3.

Origine	Promotion 2022 (N=229)
Suite à un stage, au contrat d'apprentissage ou contrat de professionnalisation effectué durant vos études	36,7%
En réponse à une annonce hors Pôle emploi (presse, Internet...)	10,9%
Grâce à des relations personnelles (réseau)	10,5%
Suite à une candidature spontanée	10,5%
Via LinkedIn ou autres réseaux professionnels	8,3%
Par Pôle emploi (anciennement ANPE) ou autres organismes	6,6%
Suite à un dépôt de CV en ligne	5,7%
Suite à une mission d'intérim ou un CDD	3,5%
Cabinet de recrutement	1,3%
Nouvelle fonction dans la même entreprise	1,3%
Suite à la réussite d'un concours	0,9%
Vous avez créé votre emploi	0,4%
Retour à l'emploi occupé avant le diplôme préparé	0,4%
Autres	2,2%
Non renseignée	0,9%
Total	100%

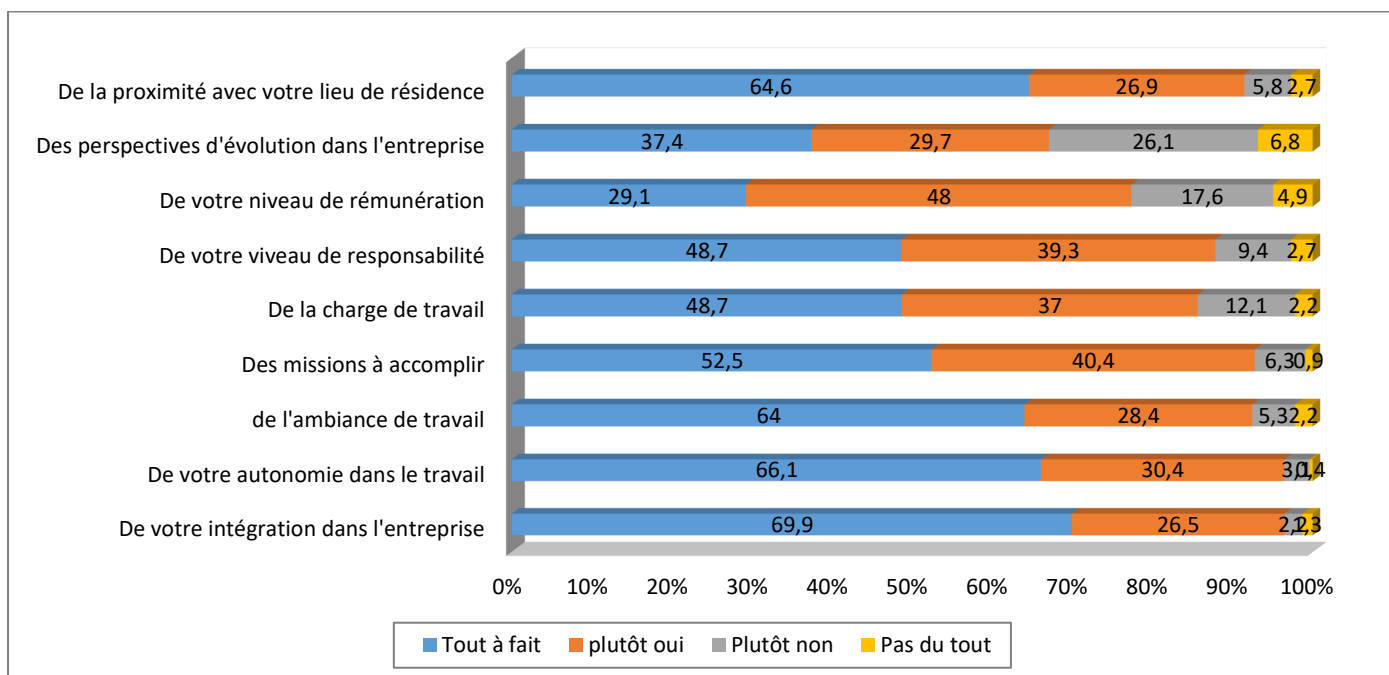
Tab 11: Origine de l'emploi occupé au cours de la 1^{ère} semaine de décembre 2023



Graph 2: Perception de l'emploi occupé au cours de la 1^{ère} semaine de décembre 2023

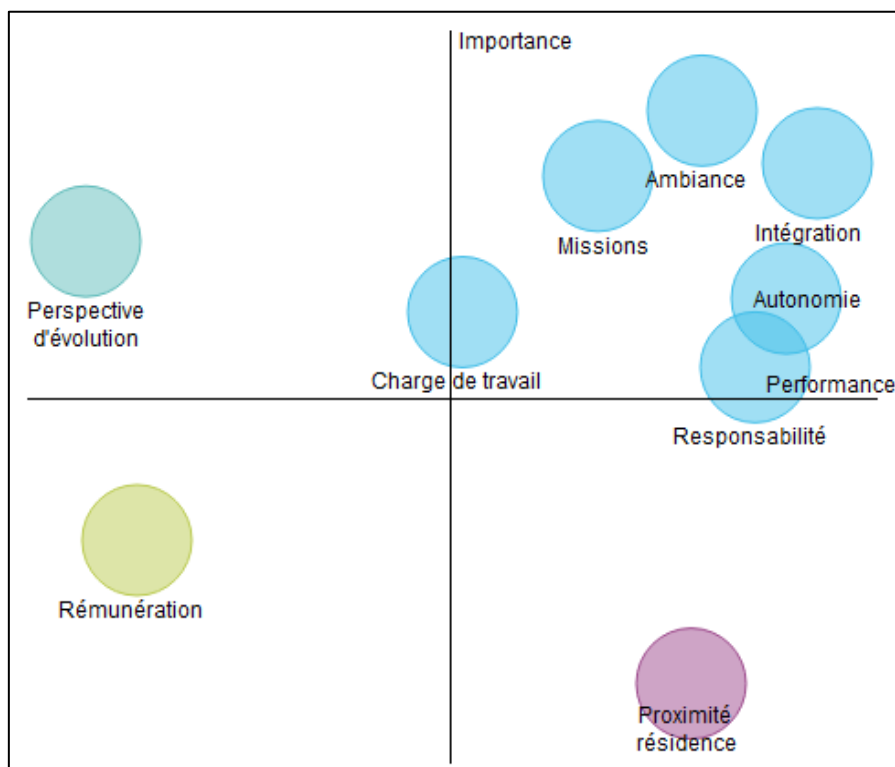
Degré de satisfaction selon différents critères de l'emploi occupé

Globalement, la plupart des répondants sont plutôt satisfaits (42,7%), voire tout à fait satisfaits (51,5%), de l'emploi qu'ils occupent au cours de la 1^{ère} semaine de décembre 2023. L'insatisfaction notée se situe le plus souvent au niveau des perspectives d'évolution dans l'entreprise, du niveau de la rémunération, mais aussi de la charge de travail ou du niveau de responsabilité. A contrario, les critères tels que l'intégration dans l'entreprise, l'autonomie dans le travail, l'ambiance de travail mais aussi les missions à accomplir sont jugés plutôt satisfaisants voire très satisfaisants.



Graph 3: Degré de satisfaction selon différents critères de l'emploi occupé

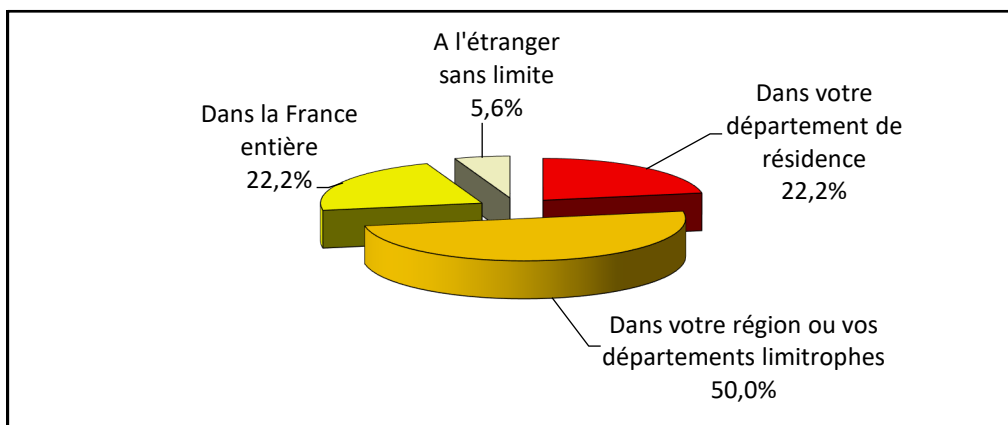
Cette matrice est une synthèse basée sur une échelle d'importance/performance selon deux dimensions en parallèle : la performance, évaluée par la note moyenne de satisfaction de 1 à 10 et, l'importance, mesurée par le coefficient de corrélation du critère avec l'évaluation globale. On obtient alors un classement des critères les plus corrélés avec la satisfaction globale de l'emploi occupé, que l'on peut donc considérer comme les plus importants aux yeux des répondants.



Un cinquième (21,9%) des diplômés en emploi au cours de la 1^{ère} semaine de décembre 2023 sont à la recherche d'un nouvel emploi. Ils ont d'ailleurs déclaré, le plus souvent, être globalement insatisfaits voire très insatisfaits de l'emploi qu'ils occupent (84,6%) quand cela ne concerne que 18,2% de ceux qui sont globalement satisfaits voire très satisfaits.

Être sans emploi et en recherche d'emploi au cours de la 1^{ère} semaine de décembre 2023

Parmi les dix-huit répondants dont la situation principale est sans emploi et en recherche d'emploi au cours de la 1^{ère} semaine de décembre 2023, onze sont des femmes; l'âge moyen est de 23,7 ans, l'âge médian est de 22,5 ans et il s'étend de 21 ans à 35 ans. Tous sont de nationalité française.

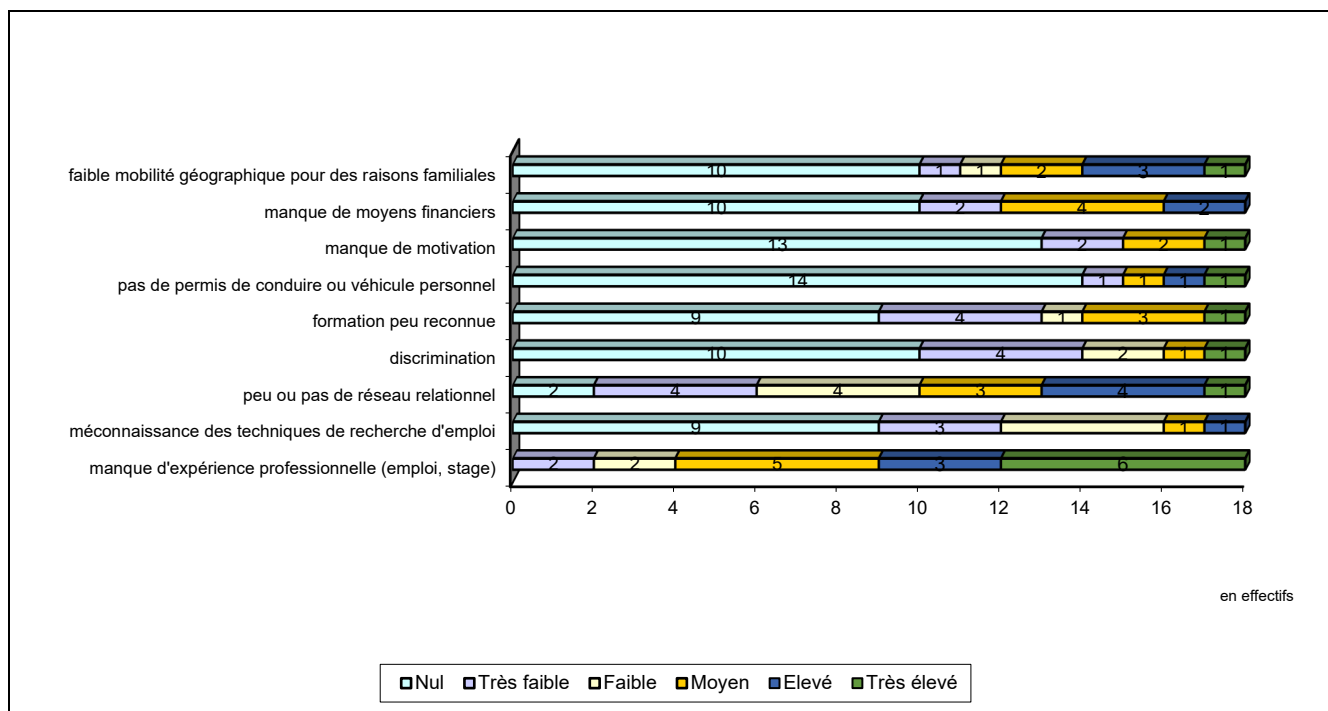


Graph 4: Lieu privilégié de recherche d'emploi

Parmi ces 18 répondants en recherche d'emploi au cours de la 1^{ère} semaine de décembre 2023, quatorze déclarent être à la recherche d'un nouvel emploi pour les raisons principales suivantes : suite à une fin de contrat en CDD (6 répondants), emploi occupé ne correspondant pas à leurs attentes (2 répondants), pour un poste en adéquation avec leurs projets, leurs attentes (2 répondants), pour une meilleure rémunération (1 répondant) mais aussi fin du Visa (1 répondant), reconversion (1 répondant) ou encore rupture conventionnelle (1 répondant).

Au cours de la 1^{ère} semaine de juin 2023, neuf de ces répondants étaient en emploi, un était en poursuite d'études (études sans emploi), les huit autres étant également en recherche d'emploi.

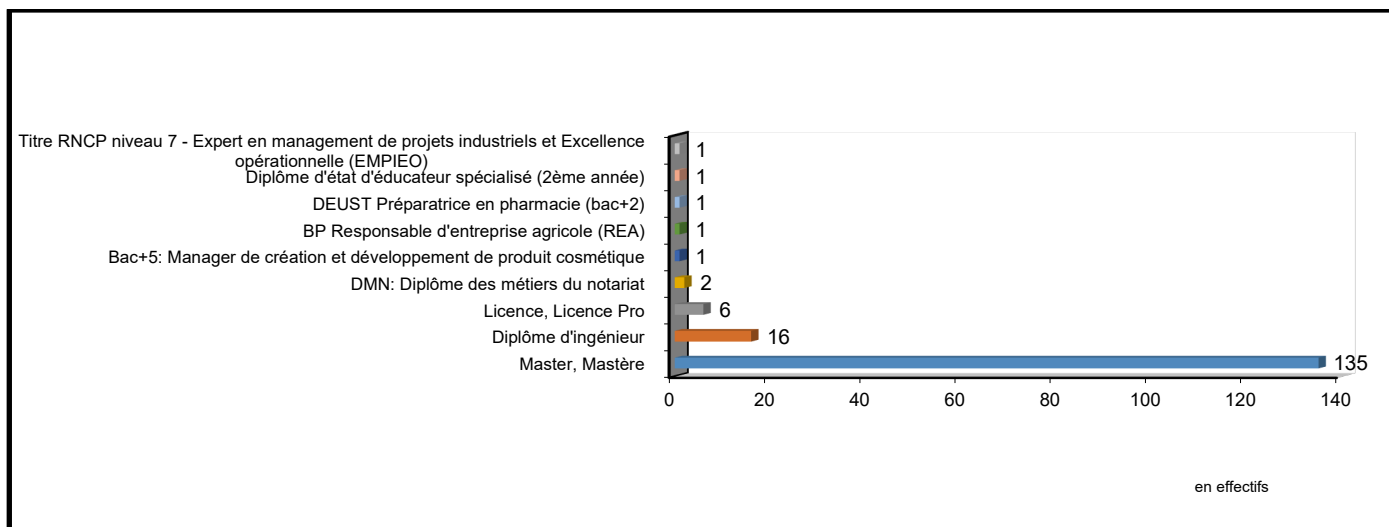
Parmi les différents freins énoncés dans le graphique ci-dessous, le peu ou pas de réseau relationnel est celui ayant le plus fort impact dans la recherche d'emploi, à cela s'ajoute le manque d'expérience professionnelle (emploi, stage).



Graph 5: Impact des différents freins dans la recherche d'emploi des diplômés de Licence Professionnelle

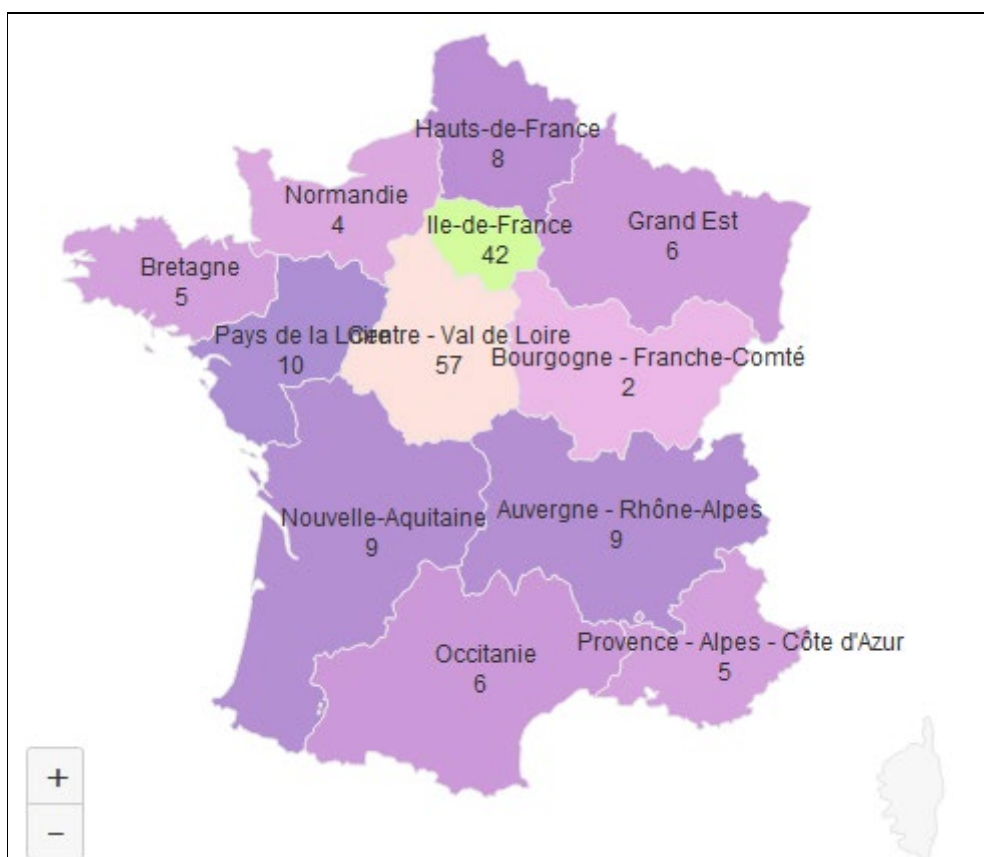
La poursuite d'études au cours de la 1^{ère} semaine de décembre 2023 des diplômés de Licence Professionnelle

Parmi les cent-soixante-quatre répondants en poursuite d'études au cours de la 1^{ère} semaine de décembre 2023, études constituant leur activité principale, quatre-vingt-seize sont des hommes; l'âge moyen est de 23,2 ans, l'âge médian est de 22,5 ans et il s'étend de 21 ans à 51 ans. Vingt-cinq de ces répondants sont de nationalité étrangère.



Graph 6: Formation suivie au cours de la 1^{ère} semaine de décembre 2023 par les diplômés de Licence Professionnelle

Parmi les cent-soixante-quatre répondants en poursuite d'études, cinquante-sept sont en région Centre-Val de Loire et parmi eux quarante-sept font un Master ou Mastère et cinq préparent un diplôme d'ingénieur.



Carte 2: Région de la formation suivie au cours de la 1^{ère} semaine de décembre 2023

Tout en poursuivant leurs études, cent-trente déclarent occuper un emploi dont cent-vingt dans le cadre d'un contrat d'apprentissage et huit en contrat de professionnalisation.

Au cours de la 1^{ère} semaine de juin 2023, cent-quarante-neuf de ces diplômés étaient en poursuite d'études (deux années immédiates de poursuite d'études) dont cent-neuf avec un emploi (99 en contrat d'apprentissage et 7 en contrat de professionnalisation), dix étaient en emploi et cinq sans emploi et n'en recherchant pas.

Les indicateurs d'insertion professionnelle

Les indicateurs mesurant l'employabilité

Depuis l'enquête annuelle de recensement réalisée en Janvier 2004 par l'INSEE, la notion d'activité a changé : « la population active regroupe la population active occupée (appelée aussi population active ayant un emploi) et les chômeurs ; elle inclut les personnes exerçant à titre secondaire une activité professionnelle, notamment les étudiants ayant une activité réduite et les retraités continuant une activité professionnelle »¹.

➤ Indicateur 1 : Taux d'activité²

Il rapporte le nombre de diplômés sur le marché du travail (en emploi ou en recherchant un, en études et exerçant un emploi à la date d'observation) sur la population des répondants.

Intitulé de la Licence Professionnelle	Taux d'activité 1 ^{ère} semaine décembre 2023	Taux d'activité 1 ^{ère} semaine juin 2023
Activités juridiques : Marchés public – Métiers de l'achat public	90,9%	100%
Assurance, Banque, Finance : Chargé de clientèle	80,0%	80,0%
Communication et valorisation de la création artistique	77,8%	77,8%
Gestion des achats et des approvisionnements	100%	100%
Gestion des organisations agricoles et agroalimentaires	100%	100%
Gestion des organisations de l'économie sociale et solidaire	85,7%	85,7%
Intervention sociale : Accompagnement de publics spécifiques	80,0%	73,3%
Management et gestion des organisations	94,7%	94,7%
Métiers de la gestion et de la comptabilité : Comptabilité et paie	95,7%	91,3%
Métiers de la gestion et de la comptabilité : Fiscalité	95,0%	85,0%
Métiers de la GRH : Formation, compétences et emploi	85,7%	85,7%
Métiers du notariat	85,7%	92,9%
Ensemble Domaine Droit, Economie, Gestion	89,2%	87,9%
Cartographie, topographie et systèmes d'information géographique	50,0%	60,0%
Métiers de la protection et de la gestion de l'environnement	100%	92,3%
Ensemble Domaine Sciences Humaines et sociales	78,3%	78,3%
Chimie analytique, Contrôle, Qualité, Environnement	100%	100%
Chimie industrielle	77,8%	55,6%
Chimie : Formulation	86,7%	93,3%
Gestion et développement des organisations, des services sportifs et de loisirs	71,4%	42,9%
Intervention sociale : Médiation par le sport	88,9%	77,8%
Maîtrise de l'énergie, Electricité, Développement durable	83,3%	66,7%
Management des processus logistiques	91,7%	100%
Métiers de l'énergétique, de l'environnement et du génie climatique	100%	100%
Métiers de l'industrie : Conception et amélioration de processus et procédés industriels	100%	91,7%
Métiers de l'industrie : Gestion de la production industrielle	90,9%	90,9%
Métiers de l'industrie : Mécanique	96,2%	84,6%
Métiers de l'industrie : Mécatronique, robotique	91,7%	91,7%
Métiers de l'informatique : Développement d'applications	90,0%	85,0%
Métiers de l'instrumentation, de la mesure et du contrôle qualité	91,7%	91,7%
Métiers des ressources naturelles et de la forêt	88,2%	76,5%
Métiers du BTP : Génie civil et construction	88,2%	85,3%
Systèmes automatisés, réseaux et informatique industrielle	75,0%	83,3%
Ensemble Domaine Sciences, Technologies, Santé	90,1%	86,4%
Ensemble	89,1%	86,1%

Tab 12: taux d'activité des diplômés selon le domaine et l'intitulé de la Licence Professionnelle (N=423)

¹ INSEE Centre : « Etre jeune entre 20 et 30 ans ? » in Les jeunes en région Centre, pp 6-8, juin 2008

² Taux d'activité : (en emploi+en recherche+en études avec emploi) / (en emploi+en recherche+en études avec emploi+en études sans emploi+autres situations). La catégorie « autres situations » regroupent vingt-sept diplômés au 1^{er} décembre 2022 dont dix-sept ont déclaré n'avoir pas d'emploi mais en avoir trouvé un commençant après le 1^{er} décembre 2022 et quinze au 1^{er} décembre 2021 dont cinq ont déclaré en avoir trouvé un mais commençant après le 1^{er} décembre 2021.

Aucune poursuite ou reprise d'études au cours des 1^{ères} semaines de décembre et juin 2023 signifie que le diplômé n'était pas en études l'année suivant l'obtention de sa Licence professionnelle : 254 répondants.

Intitulé de la Licence Professionnelle	Taux d'activité 1 ^{ère} semaine décembre 2023	Taux d'activité 1 ^{ère} semaine juin 2023
Activités juridiques : Marchés public – Métiers de l'achat public	90,0%	100%
Assurance, Banque, Finance : Chargé de clientèle	100%	100%
Communication et valorisation de la création artistique	85,7%	78,6%
Gestion des achats et des approvisionnements	100%	100%
Gestion des organisations agricoles et agroalimentaires	100%	100%
Gestion des organisations de l'économie sociale et solidaire	100%	100%
Intervention sociale : Accompagnement de publics spécifiques	90,9%	90,9%
Management et gestion des organisations	91,7%	100%
Métiers de la gestion et de la comptabilité : Comptabilité et paie	90,0%	90,0%
Métiers de la gestion et de la comptabilité : Fiscalité	93,7%	93,7%
Métiers de la GRH : Formation, compétences et emploi	100%	100%
Métiers du notariat	100%	100%
Ensemble Domaine Droit, Economie, Gestion	92,8%	93,8%
Cartographie, topographie et systèmes d'information géographique	80,0%	100%
Métiers de la protection et de la gestion de l'environnement	100%	100%
Ensemble Domaine Sciences Humaines et sociales	93,3%	100%
Chimie analytique, Contrôle, Qualité, Environnement	100%	100%
Chimie industrielle	100%	50,0%
Chimie : Formulation	100%	100%
Gestion et développement des organisations, des services sportifs et de loisirs	100%	40,0%
Intervention sociale : Médiation par le sport	100%	80,0%
Maîtrise de l'énergie, Electricité, Développement durable	100%	100%
Management des processus logistiques	83,3%	100%
Métiers de l'énergétique, de l'environnement et du génie climatique	100%	100%
Métiers de l'industrie : Conception et amélioration de processus et procédés industriels	100%	100%
Métiers de l'industrie : Gestion de la production industrielle	100%	100%
Métiers de l'industrie : Mécanique	100%	92,9%
Métiers de l'industrie : Mécatronique, robotique	100%	100%
Métiers de l'informatique : Développement d'applications	100%	100%
Métiers de l'instrumentation, de la mesure et du contrôle qualité	100%	100%
Métiers des ressources naturelles et de la forêt	100%	100%
Métiers du BTP : Génie civil et construction	100%	95,0%
Systèmes automatisés, réseaux et informatique industrielle	100%	100%
Ensemble Domaine Sciences, Technologies, Santé	98,6%	95,1%
Ensemble	96,1%	94,9%

Tab 13: taux d'activité des diplômés n'ayant connu aucune poursuite ou reprise d'études selon le domaine et l'intitulé de la Licence Professionnelle

➤ Indicateur 2 : Taux d'emploi¹

Au sens de l'INSEE, « le taux d'emploi est la proportion de personnes disposant d'un emploi parmi celles en âge de travailler (15 à 64 ans). Le taux d'emploi reflète la capacité d'une économie à utiliser ses ressources en main d'œuvre ». L'ensemble des répondants est concerné, la tranche d'âge étant de 21 à 58 ans au cours de la 1^{ère} semaine de décembre 2023.

Intitulé de la Licence Professionnelle	Taux d'emploi 1 ^{ère} semaine décembre 2023	Taux d'emploi 1 ^{ère} semaine juin 2023
Activités juridiques : Marchés public – Métiers de l'achat public	90,9%	100%
Assurance, Banque, Finance : Chargé de clientèle	80,0%	80,0%
Communication et valorisation de la création artistique	61,1%	72,2%
Gestion des achats et des approvisionnements	100%	100%
Gestion des organisations agricoles et agroalimentaires	100%	75,0%
Gestion des organisations de l'économie sociale et solidaire	85,7%	85,7%
Intervention sociale : Accompagnement de publics spécifiques	66,7%	60,0%
Management et gestion des organisations	89,5%	94,7%
Métiers de la gestion et de la comptabilité : Comptabilité et paie	91,3%	91,3%
Métiers de la gestion et de la comptabilité : Fiscalité	85,0%	80,0%
Métiers de la GRH : Formation, compétences et emploi	85,7%	85,7%
Métiers du notariat	78,6%	92,9%
Ensemble Domaine Droit, Economie, Gestion	82,8%	84,7%
Cartographie, topographie et systèmes d'information géographique	50,0%	60,0%
Métiers de la protection et de la gestion de l'environnement	92,3%	92,3%
Ensemble Domaine Sciences Humaines et sociales	73,9%	78,3%
Chimie analytique, Contrôle, Qualité, Environnement	100%	100%
Chimie industrielle	77,8%	55,6%
Chimie : Formulation	80,0%	93,3%
Gestion et développement des organisations, des services sportifs et de loisirs	57,1%	42,9%
Intervention sociale : Médiation par le sport	88,9%	66,7%
Maîtrise de l'énergie, Electricité, Développement durable	83,3%	66,7%
Management des processus logistiques	91,7%	91,7%
Métiers de l'énergétique, de l'environnement et du génie climatique	100%	92,9%
Métiers de l'industrie : Conception et amélioration de processus et procédés industriels	91,7%	83,3%
Métiers de l'industrie : Gestion de la production industrielle	90,9%	81,8%
Métiers de l'industrie : Mécanique	96,2%	80,8%
Métiers de l'industrie : Mécatronique, robotique	83,3%	83,3%
Métiers de l'informatique : Développement d'applications	85,0%	65,0%
Métiers de l'instrumentation, de la mesure et du contrôle qualité	91,7%	91,7%
Métiers des ressources naturelles et de la forêt	82,4%	64,7%
Métiers du BTP : Génie civil et construction	85,3%	79,4%
Systèmes automatisés, réseaux et informatique industrielle	75,0%	83,3%
Ensemble Domaine Sciences, Technologies, Santé	87,2%	79,4%
Ensemble	84,9%	81,3%

Tab 14: taux d'emploi des diplômés selon le domaine et l'intitulé de la Licence Professionnelle (N=423)

¹ Taux d'emploi : (en emploi+en études avec emploi) / (en emploi+en recherche+en études avec ou sans emploi+autres situations)

Aucune poursuite ou reprise d'études au cours des 1^{ères} semaines de décembre et juin 2023 signifie que le diplômé n'était pas en études pour l'année suivant l'obtention de sa Licence professionnelle : 254 répondants.

Intitulé de la Licence Professionnelle	Taux d'emploi 1 ^{ère} semaine décembre 2023	Taux d'emploi 1 ^{ère} semaine juin 2023
Activités juridiques : Marchés public – Métiers de l'achat public	90,0%	100%
Assurance, Banque, Finance : Chargé de clientèle	100%	100%
Communication et valorisation de la création artistique	64,3%	71,4%
Gestion des achats et des approvisionnements	100%	100%
Gestion des organisations agricoles et agroalimentaires	100%	75,0%
Gestion des organisations de l'économie sociale et solidaire	100%	100%
Intervention sociale : Accompagnement de publics spécifiques	72,7%	72,7%
Management et gestion des organisations	83,3%	100%
Métiers de la gestion et de la comptabilité : Comptabilité et paie	80,0%	90,0%
Métiers de la gestion et de la comptabilité : Fiscalité	81,2%	87,5%
Métiers de la GRH : Formation, compétences et emploi	100%	100%
Métiers du notariat	100%	100%
Ensemble Domaine Droit, Economie, Gestion	83,5%	88,7%
Cartographie, topographie et systèmes d'information géographique	80,0%	100%
Métiers de la protection et de la gestion de l'environnement	90,0%	100%
Ensemble Domaine Sciences Humaines et sociales	86,7%	100%
Chimie analytique, Contrôle, Qualité, Environnement	100%	100%
Chimie industrielle	100%	50,0%
Chimie : Formulation	80,0%	100%
Gestion et développement des organisations, des services sportifs et de loisirs	80,0%	40,0%
Intervention sociale : Médiation par le sport	100%	60,0%
Maîtrise de l'énergie, Electricité, Développement durable	100%	100%
Management des processus logistiques	83,3%	83,3%
Métiers de l'énergétique, de l'environnement et du génie climatique	100%	90,0%
Métiers de l'industrie : Conception et amélioration de processus et procédés industriels	85,7%	85,7%
Métiers de l'industrie : Gestion de la production industrielle	100%	50,0%
Métiers de l'industrie : Mécanique	100%	85,7%
Métiers de l'industrie : Mécatronique, robotique	87,5%	87,5%
Métiers de l'informatique : Développement d'applications	91,7%	66,7%
Métiers de l'instrumentation, de la mesure et du contrôle qualité	100%	100%
Métiers des ressources naturelles et de la forêt	90,9%	81,8%
Métiers du BTP : Génie civil et construction	95,0%	85,0%
Systèmes automatisés, réseaux et informatique industrielle	100%	100%
Ensemble Domaine Sciences, Technologies, Santé	93,7%	84,5%
Ensemble	89,4%	87,0%

Tab 15: taux d'emploi des diplômés n'ayant connu aucune poursuite ou reprise d'études selon le domaine et l'intitulé de la Licence Professionnelle

➤ Indicateur 3 : Taux d'employabilité

Le taux d'employabilité est le rapport entre le taux d'emploi et le taux d'activité. Plus on s'éloigne de 100, plus il y a de diplômés n'ayant pas d'emploi parmi les répondants.

Intitulé de la Licence Professionnelle	Taux d'employabilité 1 ^{ère} semaine décembre 2023	Taux d'employabilité 1 ^{ère} semaine juin 2023
Activités juridiques : Marchés public – Métiers de l'achat public	100%	100%
Assurance, Banque, Finance : Chargé de clientèle	100%	100%
Communication et valorisation de la création artistique	78,5%	92,8%
Gestion des achats et des approvisionnements	100%	100%
Gestion des organisations agricoles et agroalimentaires	100%	75,0%
Gestion des organisations de l'économie sociale et solidaire	100%	100%
Intervention sociale : Accompagnement de publics spécifiques	83,4%	81,9%
Management et gestion des organisations	94,5%	100%
Métiers de la gestion et de la comptabilité : Comptabilité et paie	95,4%	100%
Métiers de la gestion et de la comptabilité : Fiscalité	89,5%	94,1%
Métiers de la GRH : Formation, compétences et emploi	100%	100%
Métiers du notariat	91,7%	100%
Ensemble Domaine Droit, Economie, Gestion	92,8%	96,4%
Cartographie, topographie et systèmes d'information géographique	100%	100%
Métiers de la protection et de la gestion de l'environnement	92,3%	100%
Ensemble Domaine Sciences Humaines et sociales	94,4%	100%
Chimie analytique, Contrôle, Qualité, Environnement	100%	100%
Chimie industrielle	100%	100%
Chimie : Formulation	92,3%	100%
Gestion et développement des organisations, des services sportifs et de loisirs	80,0%	100%
Intervention sociale : Médiation par le sport	100%	85,7%
Maîtrise de l'énergie, Electricité, Développement durable	100%	100%
Management des processus logistiques	100%	91,7%
Métiers de l'énergétique, de l'environnement et du génie climatique	100%	92,9%
Métiers de l'industrie : Conception et amélioration de processus et procédés industriels	91,7%	90,5%
Métiers de l'industrie : Gestion de la production industrielle	100%	90,0%
Métiers de l'industrie : Mécanique	100%	95,5%
Métiers de l'industrie : Mécatronique, robotique	90,8%	90,8%
Métiers de l'informatique : Développement d'applications	94,4%	76,5%
Métiers de l'instrumentation, de la mesure et du contrôle qualité	100%	100%
Métiers des ressources naturelles et de la forêt	93,4%	84,6%
Métiers du BTP : Génie civil et construction	96,7%	93,1%
Systèmes automatisés, réseaux et informatique industrielle	100%	100%
Ensemble Domaine Sciences, Technologies, Santé	96,8%	91,9%
Ensemble	95,3%	94,4%

Tab 16: taux d'employabilité des diplômés selon le domaine et l'intitulé de la Licence Professionnelle (N=423)

Aucune poursuite ou reprise d'études au cours des 1^{ères} semaines de décembre et juin 2023 signifie que le diplômé n'était pas en études pour l'année suivant l'obtention de sa Licence professionnelle : 254 répondants.

Intitulé de la Licence Professionnelle	Taux d'employabilité 1 ^{ère} semaine décembre 2023	Taux d'employabilité 1 ^{ère} semaine juin 2023
Activités juridiques : Marchés public – Métiers de l'achat public	100%	100%
Assurance, Banque, Finance : Chargé de clientèle	100%	100%
Communication et valorisation de la création artistique	75,0%	90,8%
Gestion des achats et des approvisionnements	100%	100%
Gestion des organisations agricoles et agroalimentaires	100%	75,0%
Gestion des organisations de l'économie sociale et solidaire	100%	100%
Intervention sociale : Accompagnement de publics spécifiques	80,0%	80,0%
Management et gestion des organisations	90,8%	100%
Métiers de la gestion et de la comptabilité : Comptabilité et paie	88,9%	100%
Métiers de la gestion et de la comptabilité : Fiscalité	86,7%	93,4%
Métiers de la GRH : Formation, compétences et emploi	100%	100%
Métiers du notariat	100%	100%
Ensemble Domaine Droit, Economie, Gestion	90,0%	94,6%
Cartographie, topographie et systèmes d'information géographique	100%	100%
Métiers de la protection et de la gestion de l'environnement	90,0%	100%
Ensemble Domaine Sciences Humaines et sociales	92,9%	100%
Chimie analytique, Contrôle, Qualité, Environnement	100%	100%
Chimie industrielle	100%	100%
Chimie : Formulation	80,0%	100%
Gestion et développement des organisations, des services sportifs et de loisirs	80,0%	100%
Intervention sociale : Médiation par le sport	100%	75,0%
Maîtrise de l'énergie, Electricité, Développement durable	100%	100%
Management des processus logistiques	100%	83,3%
Métiers de l'énergétique, de l'environnement et du génie climatique	100%	90,0%
Métiers de l'industrie : Conception et amélioration de processus et procédés industriels	85,7%	85,7%
Métiers de l'industrie : Gestion de la production industrielle	100%	50,0%
Métiers de l'industrie : Mécanique	100%	92,2%
Métiers de l'industrie : Mécatronique, robotique	87,5%	87,5%
Métiers de l'informatique : Développement d'applications	91,7%	66,7%
Métiers de l'instrumentation, de la mesure et du contrôle qualité	100%	100%
Métiers des ressources naturelles et de la forêt	90,9%	81,8%
Métiers du BTP : Génie civil et construction	95,0%	89,5%
Systèmes automatisés, réseaux et informatique industrielle	100%	100%
Ensemble Domaine Sciences, Technologies, Santé	95,0%	88,9%
Ensemble	93,0%	91,7%

Tab 17: taux d'employabilité des diplômés n'ayant connu aucune poursuite ou reprise d'études selon le domaine et l'intitulé de la Licence Professionnelle

➤ Indicateur 4 : Taux d'insertion¹

Le taux d'insertion est le taux d'emploi sans les étudiants.

Intitulé de la Licence Professionnelle	Taux d'insertion 1 ^{ère} semaine décembre 2023 N=259	Taux d'insertion 1 ^{ère} semaine juin 2023 N=255
Activités juridiques : Marchés public – Métiers de l'achat public	100%	100%
Assurance, Banque, Finance : Chargé de clientèle	100%	100%
Communication et valorisation de la création artistique	53,8%	71,4%
Gestion des achats et des approvisionnements	100%	100%
Gestion des organisations agricoles et agroalimentaires	100%	75,0%
Gestion des organisations de l'économie sociale et solidaire	100%	100%
Intervention sociale : Accompagnement de publics spécifiques	75,0%	72,7%
Management et gestion des organisations	83,3%	100%
Métiers de la gestion et de la comptabilité : Comptabilité et paie	81,8%	90,0%
Métiers de la gestion et de la comptabilité : Fiscalité	83,3%	87,5%
Métiers de la GRH : Formation, compétences et emploi	100%	100%
Métiers du notariat	72,7%	100%
Ensemble Domaine Droit, Economie, Gestion	81,9%	88,7%
Cartographie, topographie et systèmes d'information géographique	100%	100%
Métiers de la protection et de la gestion de l'environnement	90,0%	100%
Ensemble Domaine Sciences Humaines et sociales	92,9%	100%
Chimie analytique, Contrôle, Qualité, Environnement	100%	100%
Chimie industrielle	100%	50,0%
Chimie : Formulation	80,0%	100%
Gestion et développement des organisations, des services sportifs et de loisirs	33,3%	50,0%
Intervention sociale : Médiation par le sport	100%	60,0%
Maîtrise de l'énergie, Electricité, Développement durable	100%	100%
Management des processus logistiques	83,3%	83,3%
Métiers de l'énergétique, de l'environnement et du génie climatique	100%	90,0%
Métiers de l'industrie : Conception et amélioration de processus et procédés industriels	85,7%	85,7%
Métiers de l'industrie : Gestion de la production industrielle	100%	50,0%
Métiers de l'industrie : Mécanique	100%	85,7%
Métiers de l'industrie : Mécatronique, robotique	85,7%	87,5%
Métiers de l'informatique : Développement d'applications	92,3%	66,7%
Métiers de l'instrumentation, de la mesure et du contrôle qualité	100%	100%
Métiers des ressources naturelles et de la forêt	90,9%	81,8%
Métiers du BTP : Génie civil et construction	95,0%	85,0%
Systèmes automatisés, réseaux et informatique industrielle	100%	100%
Ensemble Domaine Sciences, Technologies, Santé	92,9%	84,6%
Ensemble	88,4%	87,1%

Tab 18: taux d'insertion des diplômés selon le domaine et l'intitulé de la Licence Professionnelle

¹ Taux d'insertion : (en emploi) / (en emploi + en recherche+autres situations)

Aucune poursuite ou reprise d'études au cours des 1^{ères} semaine de décembre et juin 2023 signifie que le diplômé n'était pas en études pour l'année suivant l'obtention de sa Licence professionnelle.

Intitulé de la Licence Professionnelle	Taux d'insertion 1 ^{ère} semaine décembre 2023 N=239	Taux d'insertion 1 ^{ère} semaine juin 2023 N=254
Activités juridiques : Marchés public – Métiers de l'achat public	100%	100%
Assurance, Banque, Finance : Chargé de clientèle	100%	100%
Communication et valorisation de la création artistique	58,3%	71,4%
Gestion des achats et des approvisionnements	100%	100%
Gestion des organisations agricoles et agroalimentaires	100%	75,0%
Gestion des organisations de l'économie sociale et solidaire	100%	100%
Intervention sociale : Accompagnement de publics spécifiques	72,7%	72,7%
Management et gestion des organisations	83,3%	100%
Métiers de la gestion et de la comptabilité : Comptabilité et paie	80,0%	90,0%
Métiers de la gestion et de la comptabilité : Fiscalité	80,0%	87,5%
Métiers de la GRH : Formation, compétences et emploi	100%	100%
Métiers du notariat	100%	100%
Ensemble Domaine Droit, Economie, Gestion	83,9%	88,7%
Cartographie, topographie et systèmes d'information géographique	100%	100%
Métiers de la protection et de la gestion de l'environnement	90,0%	100%
Ensemble Domaine Sciences Humaines et sociales	92,9%	100%
Chimie analytique, Contrôle, Qualité, Environnement	100%	100%
Chimie industrielle	100%	50,0%
Chimie : Formulation	80,0%	100%
Gestion et développement des organisations, des services sportifs et de loisirs	50,0%	40,0%
Intervention sociale : Médiation par le sport	100%	60,0%
Maîtrise de l'énergie, Electricité, Développement durable	100%	100%
Management des processus logistiques	83,3%	83,3%
Métiers de l'énergétique, de l'environnement et du génie climatique	100%	90,0%
Métiers de l'industrie : Conception et amélioration de processus et procédés industriels	85,7%	85,7%
Métiers de l'industrie : Gestion de la production industrielle	100%	50,0%
Métiers de l'industrie : Mécanique	100%	85,7%
Métiers de l'industrie : Mécatronique, robotique	85,7%	87,5%
Métiers de l'informatique : Développement d'applications	91,7%	66,7%
Métiers de l'instrumentation, de la mesure et du contrôle qualité	100%	100%
Métiers des ressources naturelles et de la forêt	90,9%	81,8%
Métiers du BTP : Génie civil et construction	95,0%	85,0%
Systèmes automatisés, réseaux et informatique industrielle	100%	100%
Ensemble Domaine Sciences, Technologies, Santé	93,2%	84,5%
Ensemble	89,6%	87,0%

Tab 19: taux d'insertion des diplômés n'ayant connu aucune poursuite ou reprise d'études selon le domaine et l'intitulé de la Licence Professionnelle

➤ Indicateur 5 : Taux de chômage¹

Pour l'essentiel, le taux de chômage est à peu de chose près l'exact complément du taux d'insertion.

Intitulé de la Licence Professionnelle	Taux de chômage 1 ^{ère} semaine décembre 2023 N=259	Taux de chômage 1 ^{ère} semaine juin 2023 N=255
Activités juridiques : Marchés public – Métiers de l'achat public	-	-
Assurance, Banque, Finance : Chargé de clientèle	-	-
Communication et valorisation de la création artistique	23,1%	7,1%
Gestion des achats et des approvisionnements	-	-
Gestion des organisations agricoles et agroalimentaires	-	33,3%
Gestion des organisations de l'économie sociale et solidaire	-	-
Intervention sociale : Accompagnement de publics spécifiques	16,7%	18,2%
Management et gestion des organisations	8,3%	-
Métiers de la gestion et de la comptabilité : Comptabilité et paie	9,1%	0%
Métiers de la gestion et de la comptabilité : Fiscalité	11,1%	6,2%
Métiers de la GRH : Formation, compétences et emploi	-	-
Métiers du notariat	9,1%	-
Ensemble Domaine Droit, Economie, Gestion	9,5%	5,2%
Cartographie, topographie et systèmes d'information géographique	-	-
Métiers de la protection et de la gestion de l'environnement	10,0%	-
Ensemble Domaine Sciences Humaines et sociales	7,1%	-
Chimie analytique, Contrôle, Qualité, Environnement	-	-
Chimie industrielle	-	0%
Chimie : Formulation	10,0%	-
Gestion et développement des organisations, des services sportifs et de loisirs	33,3%	0%
Intervention sociale : Médiation par le sport	-	20,0%
Maîtrise de l'énergie, Electricité, Développement durable	-	-
Management des processus logistiques	0%	16,7%
Métiers de l'énergétique, de l'environnement et du génie climatique	-	10,0%
Métiers de l'industrie : Conception et amélioration de processus et procédés industriels	14,3%	14,3%
Métiers de l'industrie : Gestion de la production industrielle	-	50,0%
Métiers de l'industrie : Mécanique	-	7,1%
Métiers de l'industrie : Mécatronique, robotique	14,3%	12,5%
Métiers de l'informatique : Développement d'applications	7,7%	33,3%
Métiers de l'instrumentation, de la mesure et du contrôle qualité	-	-
Métiers des ressources naturelles et de la forêt	9,1%	18,2%
Métiers du BTP : Génie civil et construction	5,0%	10,0%
Systèmes automatisés, réseaux et informatique industrielle	-	-
Ensemble Domaine Sciences, Technologies, Santé	5,0%	10,5%
Ensemble	6,9%	7,8%

Tab 20: taux de chômage des diplômés selon le domaine et l'intitulé de la Licence Professionnelle

¹ Taux de chômage : (en recherche) / (en emploi + en recherche+autres situations)

Aucune poursuite ou reprise d'études au cours des 1^{ères} semaines de décembre et juin 2023 signifie que le diplômé n'était pas en études pour l'année suivant l'obtention de sa Licence professionnelle.

Intitulé de la Licence Professionnelle	Taux de chômage 1 ^{ère} semaine décembre 2023 N=239	Taux de chômage 1 ^{ère} semaine juin 2023 N=254
Activités juridiques : Marchés public – Métiers de l'achat public	-	-
Assurance, Banque, Finance : Chargé de clientèle	-	-
Communication et valorisation de la création artistique	25,0%	7,1%
Gestion des achats et des approvisionnements	-	-
Gestion des organisations agricoles et agroalimentaires	-	25,0%
Gestion des organisations de l'économie sociale et solidaire	-	-
Intervention sociale : Accompagnement de publics spécifiques	18,2%	18,2%
Management et gestion des organisations	8,3%	-
Métiers de la gestion et de la comptabilité : Comptabilité et paie	10,0%	0%
Métiers de la gestion et de la comptabilité : Fiscalité	13,3%	6,2%
Métiers de la GRH : Formation, compétences et emploi	-	-
Métiers du notariat	-	-
Ensemble Domaine Droit, Economie, Gestion	9,7%	5,2%
Cartographie, topographie et systèmes d'information géographique	-	-
Métiers de la protection et de la gestion de l'environnement	10,0%	-
Ensemble Domaine Sciences Humaines et sociales	7,1%	-
Chimie analytique, Contrôle, Qualité, Environnement	-	-
Chimie industrielle	-	0%
Chimie : Formulation	10,0%	-
Gestion et développement des organisations, des services sportifs et de loisirs	50,0%	0%
Intervention sociale : Médiation par le sport	-	20,0%
Maîtrise de l'énergie, Electricité, Développement durable	-	-
Management des processus logistiques	0%	16,7%
Métiers de l'énergétique, de l'environnement et du génie climatique	-	10,0%
Métiers de l'industrie : Conception et amélioration de processus et procédés industriels	14,3%	14,3%
Métiers de l'industrie : Gestion de la production industrielle	-	50,0%
Métiers de l'industrie : Mécanique	-	7,1%
Métiers de l'industrie : Mécatronique, robotique	14,3%	12,5%
Métiers de l'informatique : Développement d'applications	8,3%	33,3%
Métiers de l'instrumentation, de la mesure et du contrôle qualité	-	-
Métiers des ressources naturelles et de la forêt	9,1%	18,2%
Métiers du BTP : Génie civil et construction	5,0%	10,0%
Systèmes automatisés, réseaux et informatique industrielle	-	-
Ensemble Domaine Sciences, Technologies, Santé	5,3%	10,6%
Ensemble	7,1%	7,9%

Tab 21: taux de chômage des diplômés n'ayant connu aucune poursuite ou reprise d'études selon le domaine et l'intitulé de la Licence Professionnelle

Les indicateurs de qualité de l'emploi

➤ Indicateur 6 : Part des emplois stables¹

Il permet de mesurer la précarité de l'emploi des diplômés parmi la population de ceux en emploi au cours des 1^{ères} semaines de décembre et juin 2023. Les étudiants dont l'activité principale est la poursuite d'études et exerçant un emploi ne sont pas comptabilisés. Plus on s'éloigne de 100, plus il y a de diplômés en emploi précaire parmi les diplômés en emploi.

Intitulé de la Licence Professionnelle	Part des emplois stables 1 ^{ère} semaine décembre 2023	Part des emplois stables 1 ^{ère} semaine juin 2023
	N=229	N=222
Activités juridiques : Marchés public – Métiers de l'achat public	77,8%	70,0%
Assurance, Banque, Finance : Chargé de clientèle	75,0%	25,0%
Communication et valorisation de la création artistique	42,9%	20,0%
Gestion des achats et des approvisionnements	100%	100%
Gestion des organisations agricoles et agroalimentaires	75,0%	100%
Gestion des organisations de l'économie sociale et solidaire	50,0%	25,0%
Intervention sociale : Accompagnement de publics spécifiques	44,4%	37,5%
Management et gestion des organisations	50,0%	41,7%
Métiers de la gestion et de la comptabilité : Comptabilité et paie	77,8%	66,7%
Métiers de la gestion et de la comptabilité : Fiscalité	60,0%	57,1%
Métiers de la GRH : Formation, compétences et emploi	66,7%	66,7%
Métiers du notariat	87,5%	100%
Ensemble Domaine Droit, Economie, Gestion	65,1%	54,7%
Cartographie, topographie et systèmes d'information géographique	50,0%	40,0%
Métiers de la protection et de la gestion de l'environnement	33,3%	30,0%
Ensemble Domaine Sciences Humaines et sociales	34,5%	33,3%
Chimie analytique, Contrôle, Qualité, Environnement	72,7%	38,5%
Chimie industrielle	100%	100%
Chimie : Formulation	87,5%	60,0%
Gestion et développement des organisations, des services sportifs et de loisirs	0%	66,7%
Intervention sociale : Médiation par le sport	71,4%	33,3%
Maîtrise de l'énergie, Electricité, Développement durable	100%	66,7%
Management des processus logistiques	60,0%	40,0%
Métiers de l'énergétique, de l'environnement et du génie climatique	72,7%	77,8%
Métiers de l'industrie : Conception et amélioration de processus et procédés industriels	83,3%	100%
Métiers de l'industrie : Gestion de la production industrielle	50,0%	100%
Métiers de l'industrie : Mécanique	73,3%	66,7%
Métiers de l'industrie : Mécatronique, robotique	83,3%	85,7%
Métiers de l'informatique : Développement d'applications	91,7%	100%
Métiers de l'instrumentation, de la mesure et du contrôle qualité	80,0%	66,7%
Métiers des ressources naturelles et de la forêt	60,0%	66,7%
Métiers du BTP : Génie civil et construction	73,7%	76,5%
Systèmes automatisés, réseaux et informatique industrielle	87,5%	87,5%
Ensemble Domaine Sciences, Technologies, Santé	76,2%	70,2%
Ensemble	69,9%	61,7%

Tab 22: part des emplois stables parmi les diplômés en emploi selon le domaine et l'intitulé de la Licence Professionnelle

¹ Emploi stable : CDI, titulaire ou stagiaire de la fonction publique, profession libérale ou travailleur indépendant

Emploi précaire : CDD, intérim, contrat nouvelle embauche, contrat de professionnalisation, volontariat international, contractuel de la fonction publique

Aucune poursuite ou reprise d'études au cours des 1^{ère} semaines de décembre et juin 2023 signifie que le diplômé n'était pas en études pour l'année suivant l'obtention de sa Licence professionnelle.

Intitulé de la Licence Professionnelle	Part des emplois stables 1 ^{ère} semaine décembre 2023 N=214	Part des emplois stables 1 ^{ère} semaine juin 2023 N=221
Activités juridiques : Marchés public – Métiers de l'achat public	77,8%	70,0%
Assurance, Banque, Finance : Chargé de clientèle	75,0%	25,0%
Communication et valorisation de la création artistique	42,9%	20,0%
Gestion des achats et des approvisionnements	100%	100%
Gestion des organisations agricoles et agroalimentaires	75,0%	100%
Gestion des organisations de l'économie sociale et solidaire	50,0%	25,0%
Intervention sociale : Accompagnement de publics spécifiques	37,5%	37,5%
Management et gestion des organisations	50,0%	41,7%
Métiers de la gestion et de la comptabilité : Comptabilité et paie	75,0%	66,7%
Métiers de la gestion et de la comptabilité : Fiscalité	66,7%	57,1%
Métiers de la GRH : Formation, compétences et emploi	66,7%	66,7%
Métiers du notariat	80,0%	100%
Ensemble Domaine Droit, Economie, Gestion	64,1%	54,7%
Cartographie, topographie et systèmes d'information géographique	50,0%	40,0%
Métiers de la protection et de la gestion de l'environnement	33,3%	30,0%
Ensemble Domaine Sciences Humaines et sociales	38,5%	33,3%
Chimie analytique, Contrôle, Qualité, Environnement	72,7%	38,5%
Chimie industrielle	100%	100%
Chimie : Formulation	87,5%	60,0%
Gestion et développement des organisations, des services sportifs et de loisirs	0%	50,0%
Intervention sociale : Médiation par le sport	75,0%	33,3%
Maîtrise de l'énergie, Electricité, Développement durable	100%	66,7%
Management des processus logistiques	60,0%	40,0%
Métiers de l'énergétique, de l'environnement et du génie climatique	80,0%	77,8%
Métiers de l'industrie : Conception et amélioration de processus et procédés industriels	83,3%	100%
Métiers de l'industrie : Gestion de la production industrielle	50,0%	100%
Métiers de l'industrie : Mécanique	76,9%	66,7%
Métiers de l'industrie : Mécatronique, robotique	83,3%	85,7%
Métiers de l'informatique : Développement d'applications	90,9%	100%
Métiers de l'instrumentation, de la mesure et du contrôle qualité	80,0%	66,7%
Métiers des ressources naturelles et de la forêt	60,0%	66,7%
Métiers du BTP : Génie civil et construction	73,7%	76,5%
Systèmes automatisés, réseaux et informatique industrielle	87,5%	87,5%
Ensemble Domaine Sciences, Technologies, Santé	77,2%	70,0%
Ensemble	70,1%	61,5%

Tab 23: part des emplois stables parmi les diplômés n'ayant connu aucune poursuite ou reprise d'études selon le domaine et l'intitulé de la Licence Professionnelle

➤ **Indicateur 7 : Part des emplois de type cadre¹ ou de type intermédiaire²**

Intitulé de la Licence Professionnelle	Part des emplois 1 ^{ère} semaine décembre 2023 N=229		Part des emplois 1 ^{ère} semaine juin 2023 N=222	
	Cadre	Technicien	Cadre	Technicien
Activités juridiques : Marchés public – Métiers de l'achat public	11,1%	77,8%	10,0%	80,0%
Assurance, Banque, Finance : Chargé de clientèle	25,0%	75,0%	25,0%	75,0%
Communication et valorisation de la création artistique	0%	71,4%	0%	90,0%
Gestion des achats et des approvisionnements	25,0%	75,0%	25,0%	75,0%
Gestion des organisations agricoles et agroalimentaires	0%	75,0%	-	100%
Gestion des organisations de l'économie sociale et solidaire	-	100%	0%	75,0%
Intervention sociale : Accompagnement de publics spécifiques	11,1%	66,7%	12,5%	50,0%
Management et gestion des organisations	10,0%	80,0%	8,3%	75,0%
Métiers de la gestion et de la comptabilité : Comptabilité et paie	-	100%	-	100%
Métiers de la gestion et de la comptabilité : Fiscalité	0%	93,3%	7,1%	85,7%
Métiers de la GRH : Formation, compétences et emploi	-	100%	0%	66,7%
Métiers du notariat	12,5%	75,0%	20,0%	80,0%
Ensemble Domaine Droit, Economie, Gestion	7,0%	82,6%	8,1%	80,2%
Cartographie, topographie et systèmes d'information géographique	-	100%	-	100%
Métiers de la protection et de la gestion de l'environnement	11,1%	77,8%	0%	70,0%
Ensemble Domaine Sciences Humaines et sociales	7,7%	84,6%	0%	80,0%
Chimie analytique, Contrôle, Qualité, Environnement	-	100%	-	100%
Chimie industrielle	-	100%	-	100%
Chimie : Formulation	-	100%	-	100%
Gestion et développement des organisations, des services sportifs et de loisirs	-	100%	0%	0%
Intervention sociale : Médiation par le sport	28,6%	57,1%	33,3%	66,7%
Maîtrise de l'énergie, Electricité, Développement durable	-	100%	-	100%
Management des processus logistiques	0%	80,0%	0%	80,0%
Métiers de l'énergétique, de l'environnement et du génie climatique	-	100%	-	100%
Métiers de l'industrie : Conception et amélioration de processus et procédés industriels	-	100%	-	100%
Métiers de l'industrie : Gestion de la production industrielle	0%	50,0%	0%	0%
Métiers de l'industrie : Mécanique	-	100%	-	100%
Métiers de l'industrie : Mécatronique, robotique	-	100%	14,3%	85,7%
Métiers de l'informatique : Développement d'applications	33,3%	58,3%	37,5%	62,5%
Métiers de l'instrumentation, de la mesure et du contrôle qualité	-	100%	16,7%	83,3%
Métiers des ressources naturelles et de la forêt	10,0%	90,0%	11,1%	77,8%
Métiers du BTP : Génie civil et construction	15,8%	73,7%	11,8%	76,5%
Systèmes automatisés, réseaux et informatique industrielle	12,5%	87,5%	-	100%
Ensemble Domaine Sciences, Technologies, Santé	8,5%	86,9%	7,4%	86,0%
Ensemble	7,9%	85,2%	7,2%	83,3%

Tab 24: Part des emplois de type cadre ou technicien parmi les diplômés en emploi selon le domaine et l'intitulé de la Licence Professionnelle

¹ Cet indicateur est construit à partir de la PCS déclarée, il peut être sous-évalué voire le contraire par rapport à la réalité selon la perception qu'a le diplômé de l'emploi qu'il occupe. On considère comme emploi cadre les PCS Cadres et professions intellectuelles supérieures regroupant les professions libérales, les cadres de la fonction publique, professeurs, cadres administratifs et commerciaux, ingénieurs et cadres techniques ainsi que Chefs d'entreprise de plus de 10 salariés et les indépendants.

² Le type intermédiaire regroupe les professions intermédiaires de l'enseignement, de la santé, de la fonction publique et assimilés, les professions intermédiaires administratives et commerciales des entreprises, les techniciens, contremaîtres et agents de maîtrise.

Aucune poursuite ou reprise d'études au cours des 1^{ères} semaines de décembre et juin 2023 signifie que le diplômé n'était pas en études pour l'année suivant l'obtention de sa Licence professionnelle.

Intitulé de la Licence Professionnelle	Part des emplois 1 ^{ère} semaine décembre 2023 N=214		Part des emplois 1 ^{ère} semaine juin 2023 N=221	
	Cadre	Technicien	Cadre	Technicien
Activités juridiques : Marchés public – Métiers de l'achat public	11,1%	77,8%	10,0%	80,0%
Assurance, Banque, Finance : Chargé de clientèle	25,0%	75,0%	25,0%	75,0%
Communication et valorisation de la création artistique	0%	71,4%	0%	90,0%
Gestion des achats et des approvisionnements	25,0%	75,0%	25,0%	75,0%
Gestion des organisations agricoles et agroalimentaires	0%	75,0%	-	100%
Gestion des organisations de l'économie sociale et solidaire	-	100%	0%	75,0%
Intervention sociale : Accompagnement de publics spécifiques	12,5%	62,5%	12,5%	50,0%
Management et gestion des organisations	10,0%	80,0%	8,3%	75,0%
Métiers de la gestion et de la comptabilité : Comptabilité et paie	-	100%	-	100%
Métiers de la gestion et de la comptabilité : Fiscalité	0%	91,7%	7,1%	85,7%
Métiers de la GRH : Formation, compétences et emploi	-	100%	0%	66,7%
Métiers du notariat	20,0%	60,0%	20,0%	80,0%
Ensemble Domaine Droit, Economie, Gestion	7,7%	80,8%	8,1%	80,2%
Cartographie, topographie et systèmes d'information géographique	-	100%	-	100%
Métiers de la protection et de la gestion de l'environnement	11,1%	77,8%	0%	70,0%
Ensemble Domaine Sciences Humaines et sociales	7,7%	84,6%	0%	80,0%
Chimie analytique, Contrôle, Qualité, Environnement	-	100%	-	100%
Chimie industrielle	-	100%	-	100%
Chimie : Formulation	-	100%	-	100%
Gestion et développement des organisations, des services sportifs et de loisirs	-	100%	0%	0%
Intervention sociale : Médiation par le sport	25,0%	50,0%	33,3%	66,7%
Maîtrise de l'énergie, Electricité, Développement durable	-	100%	-	100%
Management des processus logistiques	0%	80,0%	0%	80,0%
Métiers de l'énergétique, de l'environnement et du génie climatique	-	100%	-	100%
Métiers de l'industrie : Conception et amélioration de processus et procédés industriels	-	100%	-	100%
Métiers de l'industrie : Gestion de la production industrielle	0%	50,0%	0%	0%
Métiers de l'industrie : Mécanique	-	100%	-	100%
Métiers de l'industrie : Mécatronique, robotique	-	100%	14,3%	85,7%
Métiers de l'informatique : Développement d'applications	27,2%	63,6%	37,5%	62,5%
Métiers de l'instrumentation, de la mesure et du contrôle qualité	-	100%	16,7%	83,3%
Métiers des ressources naturelles et de la forêt	10,0%	90,0%	11,1%	77,8%
Métiers du BTP : Génie civil et construction	15,8%	73,7%	11,8%	76,5%
Systèmes automatisés, réseaux et informatique industrielle	12,5%	87,5%	-	100%
Ensemble Domaine Sciences, Technologies, Santé	7,3%	87,8%	7,5%	86,7%
Ensemble	7,5%	85,0%	7,2%	83,7%

Tab 25: Part des emplois de type cadre ou technicien parmi les diplômés n'ayant connu aucune poursuite ou reprise d'études selon le domaine et l'intitulé de la Licence Professionnelle

Domaine Droit, Economie et Gestion

339 diplômés de Licence Professionnelle ont pu être contactés.

157 diplômés ont répondu à l'enquête. Le taux brut de réponse est de 45,1%. Il varie de 31,8% à 64,7% selon l'intitulé de la Licence Professionnelle.

Intitulé de la Licence professionnelle	Nbre d'inscrits	Nbre de diplômés	Taux de diplômés	Nbre enquêtés	Nbre de réponses	Taux brut de réponse	Taux net ¹ de réponse
Activités juridiques : Marchés publics – Métiers de l'achat public	23	17	73,9%	17	11	64,7%	64,7%
Assurance, banque, finance : Chargé de clientèle	31	26	83,9%	25	10	38,5%	40,0%
Communication et valorisation de la création artistique	31	30	96,8%	30	18	60,0%	60,0%
Gestion des achats et des approvisionnements	19	19	100%	18	9	47,4%	50,0%
Gestion des organisations agricoles et agroalimentaires	13	12	92,3%	9	4	33,3%	44,4%
Gestion des organisations de l'économie sociale et solidaire	17	16	94,1%	15	7	43,7%	46,7%
Intervention sociale : Accompagnement de publics spécifiques	27	27	100%	27	15	55,6%	55,6%
Management et gestion des organisations	34	32	94,1%	31	19	59,4%	61,3%
Métiers de la gestion et de la comptabilité : Comptabilité et paie	74	70	94,6%	69	23	32,9%	33,3%
Métiers de la gestion et de la comptabilité : Fiscalité	56	49	87,5%	49	20	40,8%	40,8%
Métiers de la GRH : Formation, compétences et emploi	26	22	84,6%	21	7	31,8%	33,3%
Métiers du notariat	28	28	100%	28	14	50,0%	50,0%
Ensemble	379	348	91,8%	339	157	45,1%	46,3%

Tab 26: Nombre d'inscrits et de diplômés en Licence Professionnelle domaine Droit, Economie et Gestion en 2021-2022 et taux de réponse

	Activités juridiques : Marchés publics – Métiers de l'achat public
	Assurance, banque, finance : Chargé de clientèle
	Communication et valorisation de la création artistique
	Gestion des achats et des approvisionnements
	Gestion des organisations agricoles et agroalimentaires
	Gestion des organisations de l'économie sociale et solidaire
	Intervention sociale : Accompagnement de publics spécifiques
	Management et gestion des organisations
	Métiers de la gestion et de la comptabilité : Comptabilité et paie
	Métiers de la gestion et de la comptabilité : Fiscalité
	Métiers de la GRH : Formation, compétences et emploi
	Métiers du notariat

¹ En retirant du nombre total de diplômés les étudiants ayant pour adresse fixe l'étranger et ne pouvant être retrouvés par l'adresse annuelle ou par email mais aussi ceux pour lesquelles les coordonnées n'étaient plus valides (adresse, téléphone...), on obtient le taux net de répondants de 56,8%.

LP Activités juridiques : Marchés publics – Métiers de l'achat public

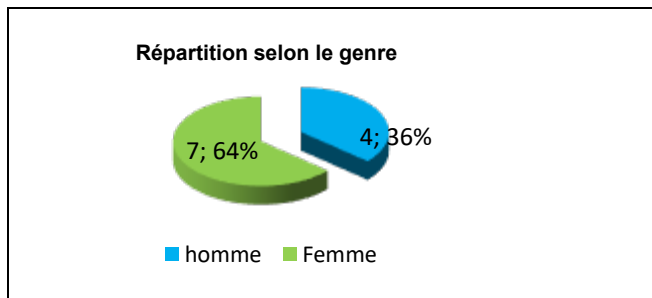
Taux brut de répondants : 64,7% (taux net : 64,7%)

Diplôme d'accès à la Licence professionnelle et régime d'inscription

Sur les huit diplômés ayant répondu à l'enquête, trois sont titulaires d'un DUT et quatre d'un BTS.

Trois des diplômés étaient en formation initiale, six en formation par apprentissage et deux en formation continue.

L'âge moyen est de 29,1 ans, l'étendue allant de 22 à 53 ans.



Situation principale au cours de la 1^{ère} semaine de décembre 2022

Au cours de la 1^{ère} semaine de décembre 2023, neuf des diplômés sont en emploi salarié ou indépendant et deux sont en poursuite ou reprise d'études.

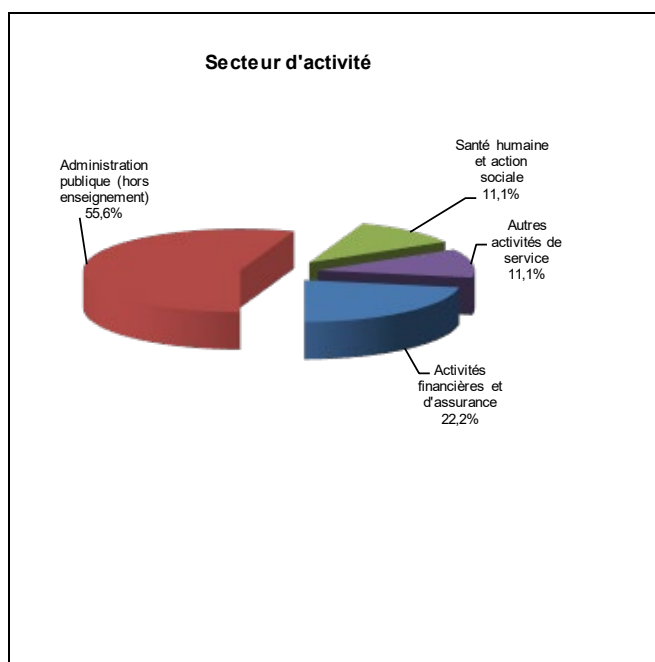
Parmi les personnes **en poursuite d'études** au cours de la 1^{ère} semaine de décembre 2023, une a effectué deux années immédiates de poursuite d'études en Master MBA Management des achats en apprentissage ; sa situation au cours des 1^{ères} semaines de juin 2023 et décembre 2022 était en études avec emploi en apprentissage. La deuxième personne a repris ses études en 2023 et suit un Master Droit des contrats public (M2) ; sa situation au cours de la 1^{ère} semaine de juin 2023 était en emploi et durant la 1^{ère} semaine de décembre 2022 sans emploi et en recherchant un.

Les personnes **en emploi** au cours de la 1^{ère} semaine de décembre 2023, n'ont effectué aucune poursuite ou reprise d'études. Leur situation au cours des 1^{ères} semaines de juin 2023 et décembre 2022 était également en emploi.

En emploi au cours de la 1^{ère} semaine de décembre 2023 – Activité principale

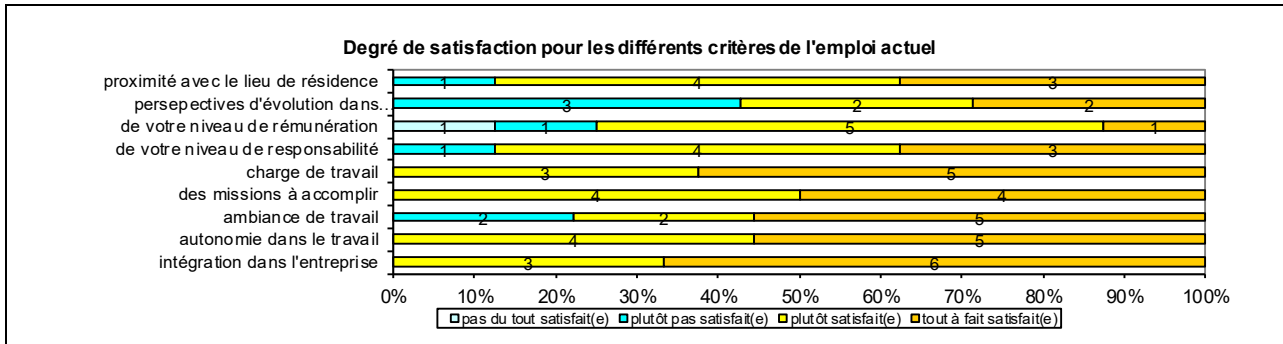
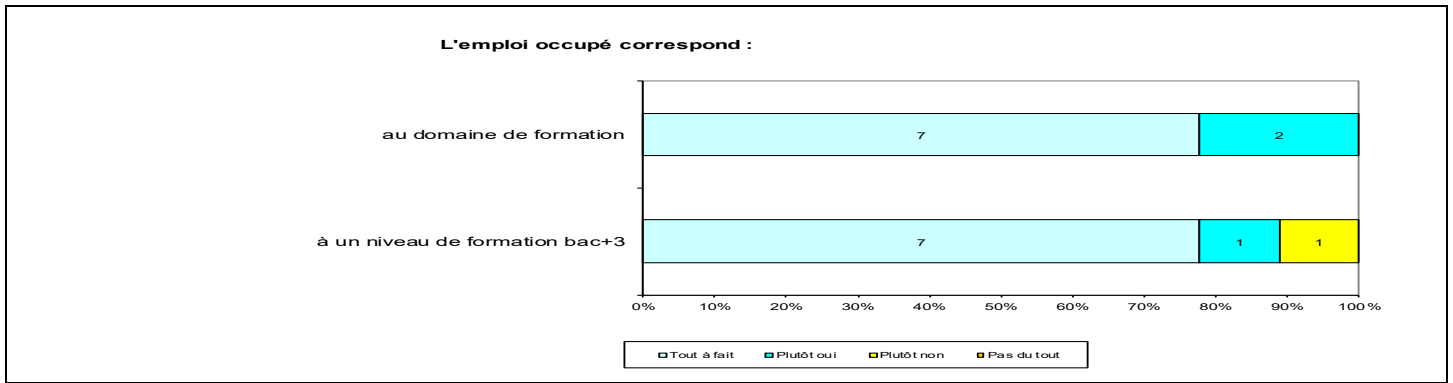
Caractéristiques de l'emploi occupé

Caractéristiques	Promotion 2022 (N=9)
Durée moyenne de recherche du 1 ^{er} emploi	1,4 mois
Nombre moyen d'emploi occupé	1,1
Nature de l'entreprise ¹	3 en Petite entreprise en région Centre-Val de Loire 6 en Grande entreprise dont 3 en région Centre-Val de Loire
Nombre de diplômés « En emploi stable »	7
Nombre de diplômés « En emploi de type cadre »	1
Nombre de diplômés « En emploi de type intermédiaire »	7
Nature de l'emploi	9 à temps plein
Salaire moyen net mensuel, temps plein (hors primes)	1982
Salaire médian net mensuel, temps plein (hors primes)	1750
Situation géographique	6 en région Centre-Val de Loire, 1 en Ile de France, 1 en Bourgogne Franche-Comté, 1 en Normandie
Attractivité de la région Centre	6 originaires de la région Centre-Val de Loire et y travaillant, 1 originaire de la région Centre-Val de Loire et travaillant en Ile de France



Origine emploi	N=9
Suite à un stage, au contrat d'apprentissage ou contrat de professionnalisation effectué durant vos études	5
Grâce à des relations personnelles (réseau)	1
Par Pôle emploi ou autres organismes	1
Nouvelles fonctions dans la même entreprise	1
Via LinkedIn ou autres réseaux professionnels	1

¹ On qualifie de « Petite entreprise » une entreprise de moins de 50 salariés ou de « Grande entreprise » une de 500 salariés et plus.



Sexe	Parcours	Régime	Activité de l'entreprise	Dépt	Intitulé du poste	Type de contrat	Tranche Revenu net mensuel
F	SS ¹	F initiale	Collectivité territoriale	50	Assistante marché publique	CDD	De 1500 à 2000
F	SS	F initiale	Activités financières et d'assurance	45	Chargé data center	CDI	De 1500 à 2000
H	SS	Apprentissage	Groupement de Coopération Sanitaire, groupement de 165 établissements de santé, on réalise les marchés pour ces établissements	41	Acheteur public	CDI	De 1500 à 2000
F	SS	Apprentissage	Courtier d'assurance	45	Rédactrice souscription et marchés publics	CDI	De 1500 à 2000
H	SS	Apprentissage	Soins à domicile	89	Gestionnaire Marchés publics	CDI	De 1500 à 2000
H	SS	Apprentissage	Conseil départemental	92	Précepteur en marché public	CDD	De 2000 à 2500
F	SS	Apprentissage	Activités de sécurité sociale	45	Assistante contrat et marché	CDI	De 1500 à 2000
F	SS	F continue	Mairie	45	Coordnatrice finance et ressources humaines	Fonctionnaire	De 2500 à 3000
F	SS	F continue	Chambre consulaire	45	Assistante achats	CDI	De 2500 à 3000

Tab 27: Métiers et salaires des diplômés de Licence professionnelle Activités juridiques : Marchés publics – Métiers de l'achat public

¹ SS : Aucune poursuite ou reprise d'études

LP Assurance, banque, finance : Chargé de clientèle

Taux brut de répondants : 38,5% (taux net : 40,0%)

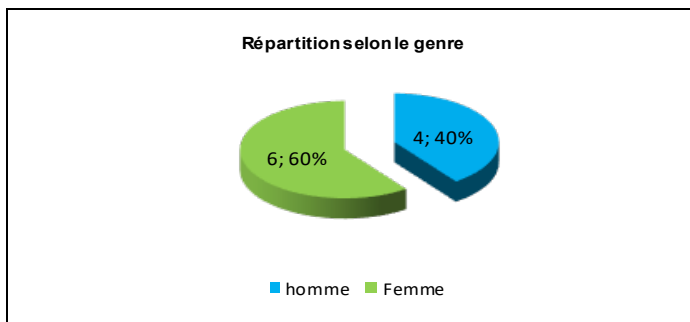
Un ne souhaitait pas répondre

Diplôme d'accès à la Licence professionnelle et régime d'inscription

Sur les dix diplômés ayant répondu à l'enquête, neuf sont titulaires d'un BTS.

Neuf des diplômés étaient en formation par apprentissage et un en formation continue (VAE).

L'âge moyen est de 26,7 ans, l'étendue allant de 22 à 51 ans.



Situation principale au cours de la 1^{ère} semaine de décembre 2023

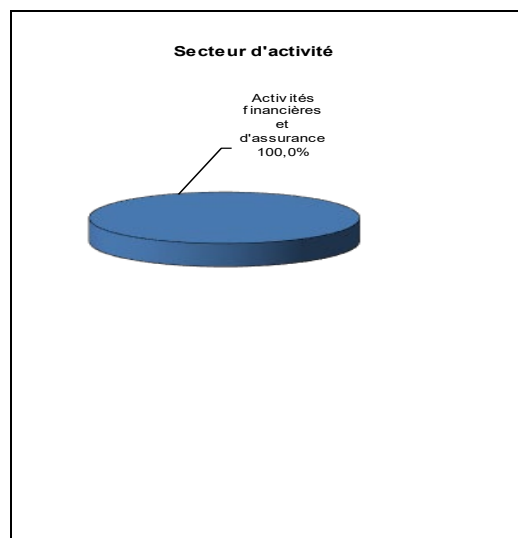
Au cours de la 1^{ère} semaine de décembre 2023, quatorze des diplômés sont en emploi salarié ou indépendant et six déclarent être en poursuite d'études. Ces personnes ont effectué deux années immédiates de poursuite d'études en Master dont quatre par apprentissage ; la situation au cours des 1^{ères} semaines de juin 2023 et décembre 2022 était pour quatre d'entre elles en études avec emploi et deux en études sans emploi. Quatre Masters sont suivis : Master Management et option banque, assurance, Entrepreneuriat et management en finance, Master Monnaie, banque, Finance, Assurance (MBFA) et Master MEEF.

Les personnes **en emploi**, au cours de la 1^{ère} semaine de décembre 2023, n'ont effectué aucune poursuite d'études. Leur situation au cours des 1^{ères} semaines de juin 2023 et décembre 2022 était également en emploi. Une de ces personnes a déclaré être en apprentissage mais a répondu par la négative aux questions portant sur la poursuite d'études.

En emploi au cours de la 1^{ère} semaine de décembre 2023 – Activité principale

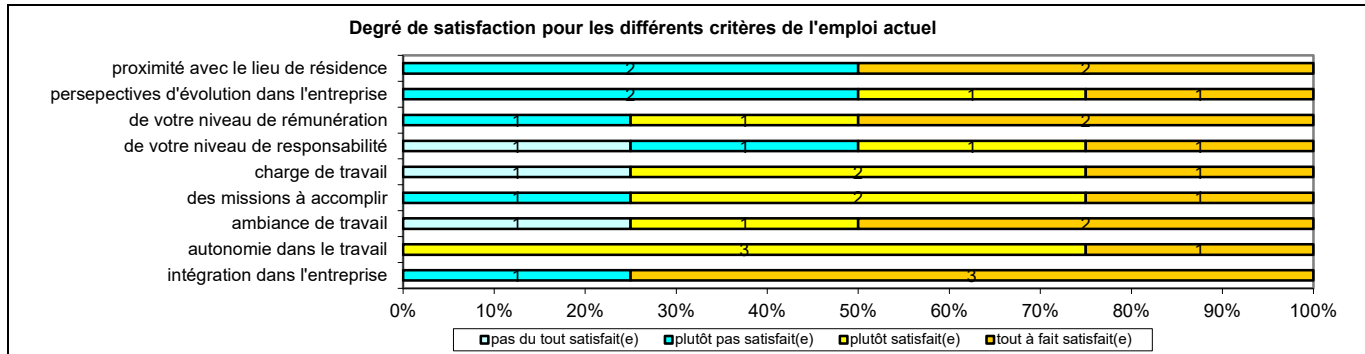
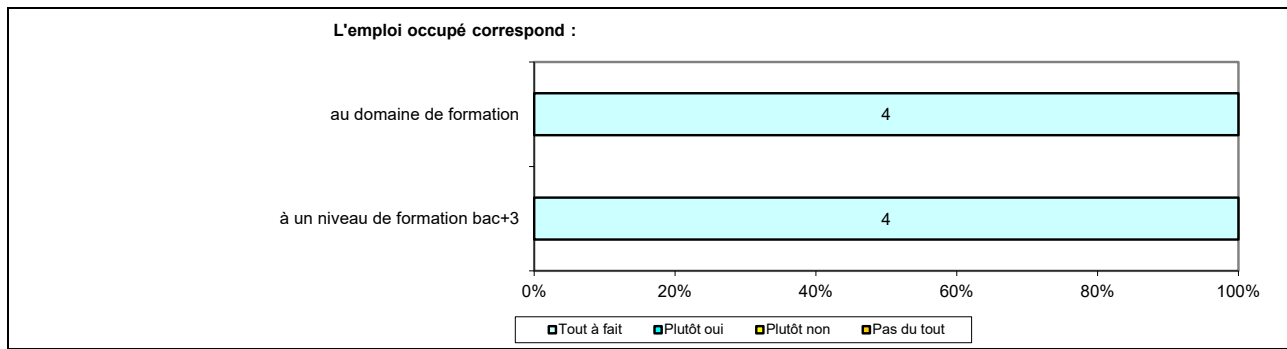
Caractéristiques de l'emploi occupé

Caractéristiques	Promotion 2022 (N=4)
Durée moyenne de recherche du 1 ^{er} emploi	3,5 mois
Nombre moyen d'emploi occupé	1,5
Nature de l'entreprise ¹	4 en Grande entreprise dont 3 en région Centre-Val de Loire
Nombre de diplômés « En emploi stable »	3
Nombre de diplômés « En emploi de type cadre »	1
Nombre de diplômés « En emploi de type intermédiaire »	3
Nature de l'emploi	4 à temps plein
Salaire moyen net mensuel, temps plein (hors primes)	1725
Salaire médian net mensuel, temps plein (hors primes)	1750
Situation géographique	3 en région Centre-Val de Loire, 1 en Ile de France
Attractivité de la région Centre	3 originaires de la région Centre-Val de Loire et y travaillant, 1 originaire de la région Centre-Val de Loire et travaillant en Ile de France



Origine emploi	N=4
Suite à un stage, au contrat d'apprentissage ou contrat de professionnalisation effectué durant vos études	1
Grâce à des relations personnelles (réseau)	1
Suite à une candidature spontanée	1
Via LinkedIn ou autres réseaux professionnels	1

¹ On qualifie de « Petite entreprise » une entreprise de moins de 50 salariés ou de « Grande entreprise » une de 500 salariés et plus.



Sexe	Parcours	Régime	Activité de l'entreprise	Dépt	Intitulé poste	Type de contrat	Tranche Revenu net mensuel
H	SS ¹	F apprentissage	Gestion de patrimoine via l'assurance-vie (assureur)	78	Gestionnaire de patrimoine	Apprentissage	De 1500 à 2000
F	SS	F apprentissage	Assurance vie	45	Gestionnaire en assurance vie	CDI	De 1500 à 2000
F	SS	F apprentissage	Assurance vie	45	Conseillère clientèle en assurance	CDI	De 1500 à 2000
H	SS	F apprentissage	Banque	45	Conseiller de clientèle bancaire	CDI	De 1500 à 2000

Tab 28: Métiers et salaires des diplômés de Licence professionnelle Assurance, banque, finance : Chargé de clientèle

¹ SS : Aucune poursuite ou reprise d'études

LP Communication et valorisation de la création artistique

Taux brut de répondants : 60,0% (taux net : 60,0%)

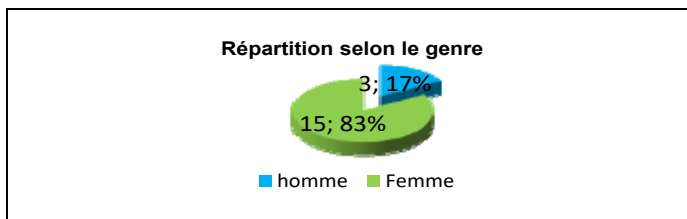
Deux questionnaires incomplets, un ne souhaitait pas répondre

Diplôme d'accès à la Licence professionnelle et régime d'inscription

Sur les dix-huit diplômés ayant répondu à l'enquête, huit sont titulaires d'un DUT et trois d'un BTS.

Seize des répondants étaient inscrits en formation initiale et deux en formation continue.

L'âge moyen est de 23,6 ans, l'étendue allant de 21 à 37 ans.



Situation principale au cours de la 1^{ère} semaine de décembre 2023

Au cours de la 1^{ère} semaine de décembre 2023, sept des diplômés sont en emploi salarié ou indépendant, cinq sont en poursuite d'études, trois sont sans emploi et en recherchant un et trois sont sans emploi et n'en recherchant pas. Une de ces personnes a effectué une année immédiate de poursuite d'études en Master ; au cours des 1^{ères} semaines de décembre 2022 et juin 2023, elle était en études avec emploi, la raison invoquée de sa non recherche d'emploi n'a pas été précisée. L'une des deux autres personnes ne recherche pas d'emploi car elle prépare un départ pour l'étranger ; au cours de la 1^{ère} semaine de juin 2023, elle était en emploi en tant que chargée de communication en CDD, au cours de la 1^{ère} semaine de décembre 2022, elle était sans emploi et n'en recherchant pas. L'autre personne effectue un service civique, sans emploi et n'en recherchant pas pour la 1^{ère} semaine de juin 2023 et en recherche d'emploi pour la 1^{ère} semaine de décembre 2022.

Les personnes **en recherche d'emploi**, au cours de la 1^{ère} semaine de décembre 2023, n'ont effectué aucune poursuite d'études et recherchent un nouvel emploi pour un poste en adéquation avec ses projets, ses études pour l'une, suite à une fin de contrat pour une autre et pour une meilleure rémunération pour la troisième. La situation au cours des 1^{ères} semaines de juin 2023 et décembre 2022, était pour les deux dernières en emploi, l'autre sans emploi et en recherchant un.

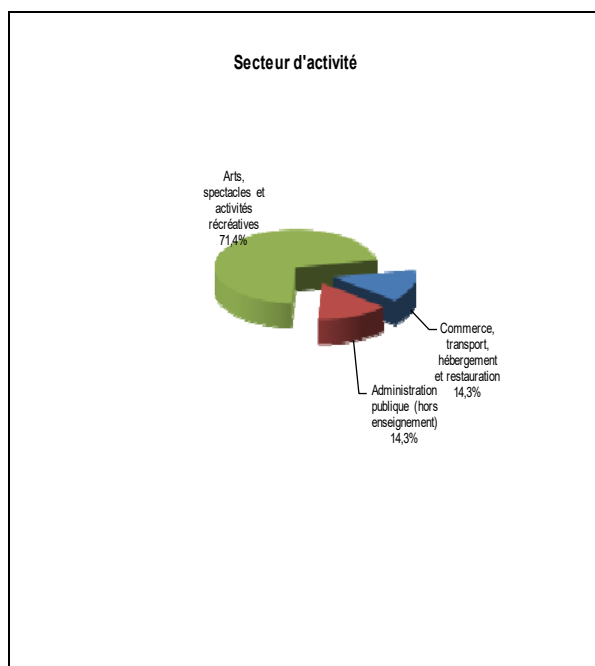
Parmi les personnes **en poursuite d'études**, au cours de la 1^{ère} semaine de décembre 2023, trois ont effectué deux années immédiates de poursuite d'études en Master dont deux en apprentissage (études avec emploi) : Master marketing et communication digitale et Master Administration des institutions culturelles. La troisième prépare un Master Métiers de la culture – Développement, Territoire et Spectacle vivant (études sans emploi). Les deux autres ont repris des études en 2023-2024 en Master en apprentissage : Master Direction artistique des ICC et Master NBA (bac+4) spécialité Stratégie d'entreprise et commercialisation. Leur situation au cours des 1^{ères} semaines de juin 2023 et décembre 2022 était en emploi.

Les personnes **en emploi** au cours de la 1^{ère} semaine de décembre 2023 n'ont effectué aucune poursuite ou reprise d'études. Pour la 1^{ère} semaine de juin 2023, cinq étaient en emploi (décembre 2022, trois en emploi, un en recherche d'emploi et un en inactivité) ; les deux autres étaient en inactivité (décembre 2022, sans emploi et en recherchant un).

En emploi au cours de la 1^{ère} semaine de décembre 2023 – Activité principale

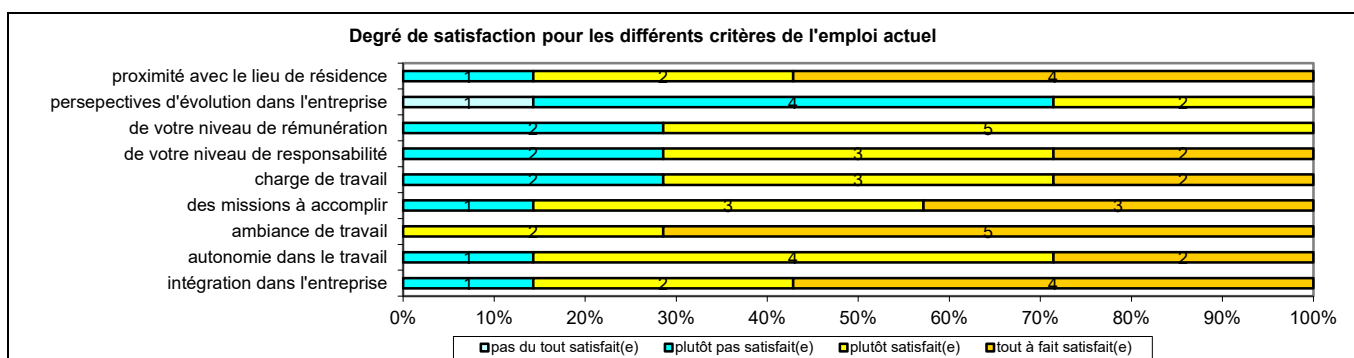
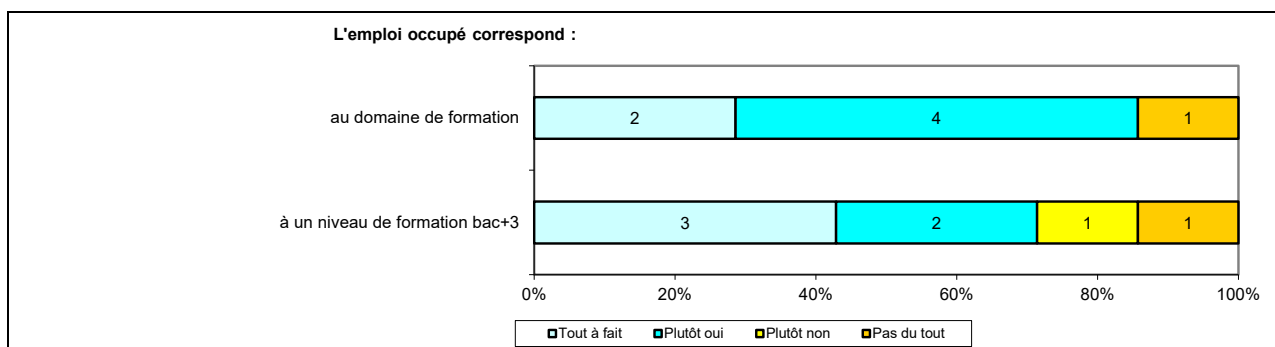
Caractéristiques de l'emploi occupé

Caractéristiques	Promotion 2022 (N=7)
Durée moyenne de recherche du 1 ^{er} emploi	3,9 mois
Nombre moyen d'emploi occupé	1,7
Nature de l'entreprise ¹	4 en Petite entreprise dont 1 en région Centre-Val de Loire 2 en Moyenne entreprise 1 en Grande entreprise
Nombre de diplômés « En emploi stable »	3
Nombre de diplômés « En emploi de type cadre »	-
Nombre de diplômés « En emploi de type intermédiaire »	5
Nature de l'emploi	6 à plein temps
Salaire moyen net mensuel, temps plein (hors primes)	1598
Salaire médian net mensuel, temps plein (hors primes)	1613
Situation géographique	1 en Centre-Val de Loire, 1 en Hauts de France, 2 en Nouvelle Aquitaine, 2 en Normandie, 1 en Pays de la Loire
Attractivité de la région Centre	1 originaire de la région Centre-Val de Loire et y travaillant, 1 originaire d'une autre région et travaillant en région Centre-Val de Loire



¹ On qualifie de « Petite entreprise » une entreprise de moins de 50 salariés ou de « Grande entreprise » une de 500 salariés et plus.

Origine emploi	N=7
En réponse à une annonce hors Pôle emploi (presse, internet...)	2
Grâce à des relations personnelles (réseaux)	2
Suite à un stage, au contrat d'apprentissage ou contrat de professionnalisation effectué durant vos études	1
Suite à un dépôt de CV en ligne	1
Suite à une candidature spontanée	1



Sexe	Régime	Parcours	Activité de l'entreprise	Dépt	Intitulé poste	Type de contrat	Tranche Revenu net mensuel
F	F initiale	SS ¹	Tourisme et culture	44	Agent d'accueil et de billetterie (temps partiel pour exercer une autre activité professionnelle)	CDI	-
F	F initiale	SS	Communauté de commune	61	Bibliothécaire	CDD	De 1500 à 2000
F	F initiale	SS	Centre chorégraphique national (danse contemporaine)	37	Chargée de communication	CDD	De 1500 à 2000
F	F initiale	SS	Spectacle vivant (théâtre)	16	Attachée aux relations avec les publics	CDI	De 1000 à 1500
H	F initiale	SS	Leçons de musique, de chant- Activités créatives, artistiques et de spectacle	59	Chargé de communication et de production	CDD	De 1000 à 1500
F	F initiale	SS	Grande distribution	76	Employée polyvalente	CDD	De 1500 à 2000
H	F continue	SS	Diffusion et production de spectacles (Scène nationale)	33	Chargé du lien aux spectateurs	CDI	De 1500 à 2000

Tab 29: Métiers et salaires des diplômés de Licence professionnelle Communication et valorisation de la création artistique

¹ SS : Aucune poursuite ou reprise d'études à l'issue de la licence professionnelle

LP Gestion des achats et des approvisionnements

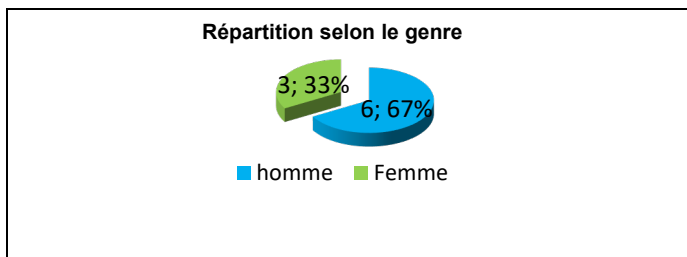
Taux brut de répondants : 47,4% (taux net : 50,0%)
Un questionnaire incomplet

Diplôme d'accès à la Licence professionnelle et régime d'inscription

Sur les neuf diplômés ayant répondu à l'enquête, cinq sont titulaires d'un BTS, trois d'un DUT.

Huit des répondants étaient inscrits en formation par apprentissage et un en formation continue (VAE).

L'âge moyen est de 25,1 ans, l'étendue allant de 22 à 43 ans.



Situation principale au cours de la 1^{ère} semaine de décembre 2023

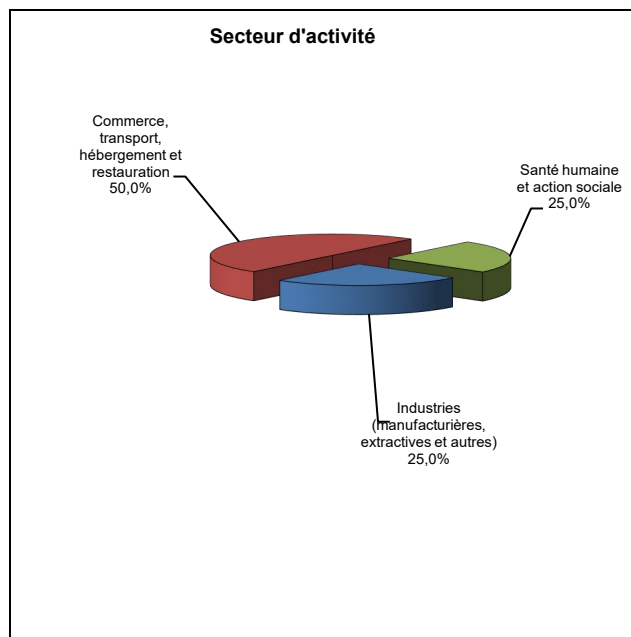
Au cours de la 1^{ère} semaine de décembre 2023, quatre des diplômés sont en emploi salarié ou indépendant et cinq sont en poursuite d'études. Ces personnes ont effectué deux années immédiates de poursuite d'études et préparent un Master en apprentissage (études avec emploi). Pour les 1^{ères} semaines de juin 2023 et décembre 2022, quatre étaient en études avec emploi en apprentissage : Master Manager d'affaire, Master Manager achats et approvisionnement, Master Manager exécutif des stratégies d'achat et d'approvisionnement. La cinquième personne suit un Master international ; pour la 1^{ère} semaine de juin 2023, elle était en études avec emploi en intérim et celle de décembre 2022, en études sans emploi.

Les personnes **en emploi**, au cours de la 1^{ère} semaine de décembre 2023, n'ont effectué aucune poursuite d'études. Leur situation au cours des 1^{ères} semaines de juin 2023 et décembre 2022 était également en emploi.

En emploi au cours de la 1^{ère} semaine de décembre 2023– Activité principale

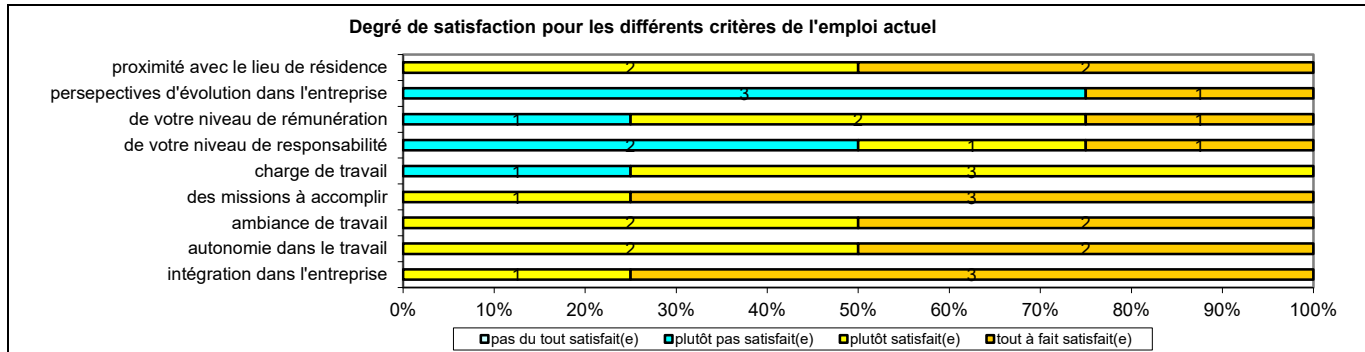
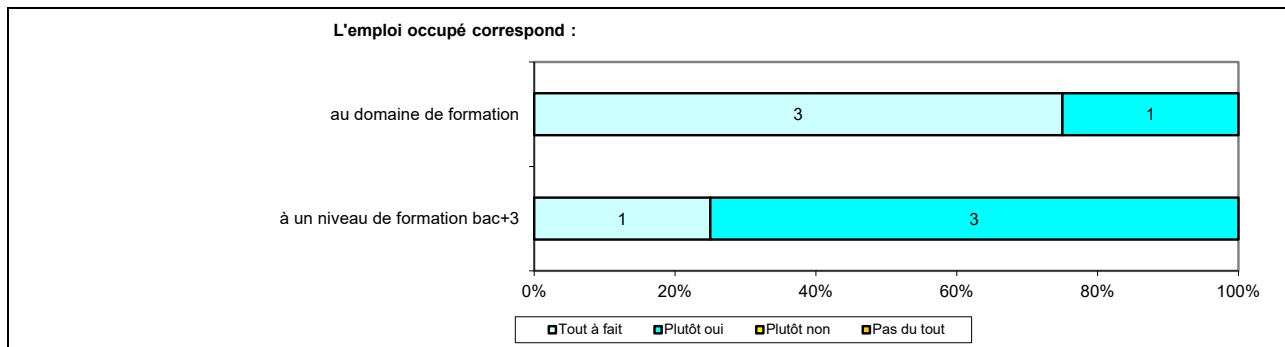
Caractéristiques de l'emploi occupé

Caractéristiques	Promotion 2022 (N=4)
Durée moyenne de recherche du 1 ^{er} emploi	1,5 mois
Nombre moyen d'emploi occupé	1,0
Nature de l'entreprise ¹	1 en Petite entreprise 3 en Grande entreprise dont 2 en région Centre-Val de Loire
Nombre de diplômés « En emploi stable »	4
Nombre de diplômés « En emploi de type cadre »	1
Nombre de diplômés « En emploi de type intermédiaire »	3
Nature de l'emploi	4 à plein temps
Salaire moyen net mensuel, temps plein (hors primes)	1880
Salaire médian net mensuel, temps plein (hors primes)	1690
Situation géographique	2 en Région Centre-Val de Loire, 1 en Ile de France, 1 en Pays de la Loire
Attractivité de la région Centre	2 originaires de la région Centre-Val de Loire et y travaillant, 1 originaire de la région Centre-Val de Loire et travaillant dans une autre région



Origine emploi	N=4
Suite à un stage au contrat d'apprentissage ou contrat de professionnalisation effectué durant vos études	2
Suite à une candidature spontanée	1
Hello works	1

¹ On qualifie de « Petite entreprise » une entreprise de moins de 50 salariés ou de « Grande entreprise » une de 500 salariés et plus.



Sexe	Régime	Parcours	Activité de l'entreprise	Dépt	Intitulé poste	Type de contrat	Tranche Revenu net mensuel
H	F apprentissage	SS ¹	Industrie aéronautique	28	Pilote flux fournisseurs	CDI	-
H	F apprentissage	SS	Commerce	85	Assistant achat et logistique	CDI	De 1500 à 2000
H	F apprentissage	SS	Commerce de matériaux de construction	CDI	Approvisionnement région	CDI	De 1500 à 2000
F	VAE	SS	Humanitaire	92	Acheteuse	CDI	De 2000 à 2500

Tab 30: Métiers et salaires des diplômés de Licence Professionnelle Gestion des achats et des approvisionnements

¹ SS : Aucune poursuite ou reprise d'études

LP Gestion des organisations agricoles et agroalimentaires

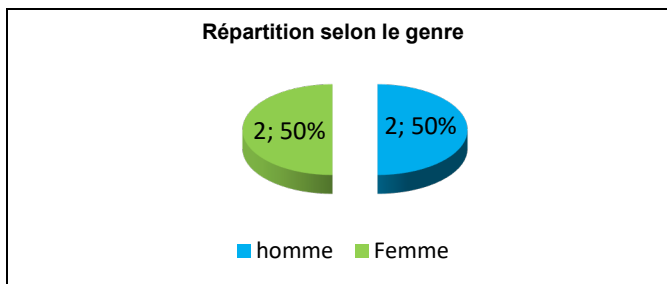
Taux brut de répondants : 33,3% (taux net : 44,4%)
Un questionnaire incomplet

Diplôme d'accès à la Licence professionnelle et régime d'inscription

Sur les quatre diplômés ayant répondu à l'enquête, deux sont titulaires d'un BTS, un d'un DUT et un d'un Licence.

L'ensemble des répondants était inscrit en formation par apprentissage

L'âge moyen est de 22,2 ans, l'étendue allant de 22 à 23 ans.



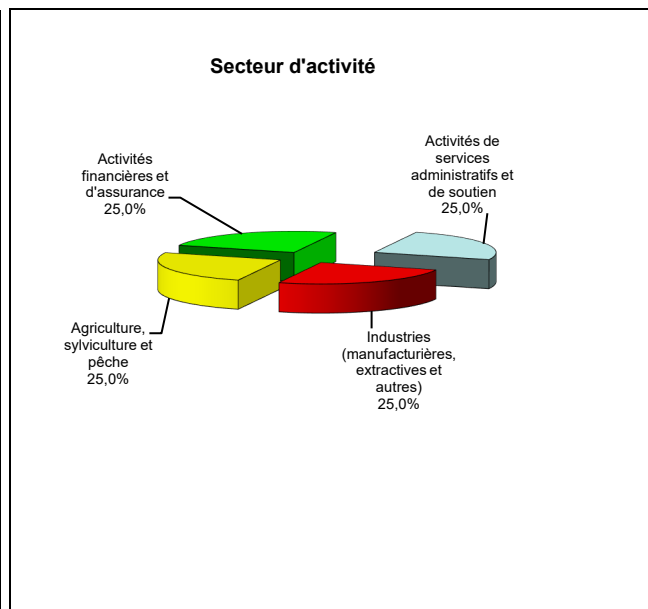
Situation principale au cours de la 1^{ère} semaine de décembre 2023

Au cours de la 1^{ère} semaine de décembre 2023, l'ensemble des diplômés est en emploi salarié ou indépendant. Ces personnes n'ont effectué aucune poursuite d'études. La situation au cours des 1^{ères} semaines de juin 2023 et décembre 2022 était pour trois d'entre elles en emploi et pour l'autre, sans emploi et en recherchant un.

En emploi au cours de la 1^{ère} semaine de décembre 2023 – Activité principale

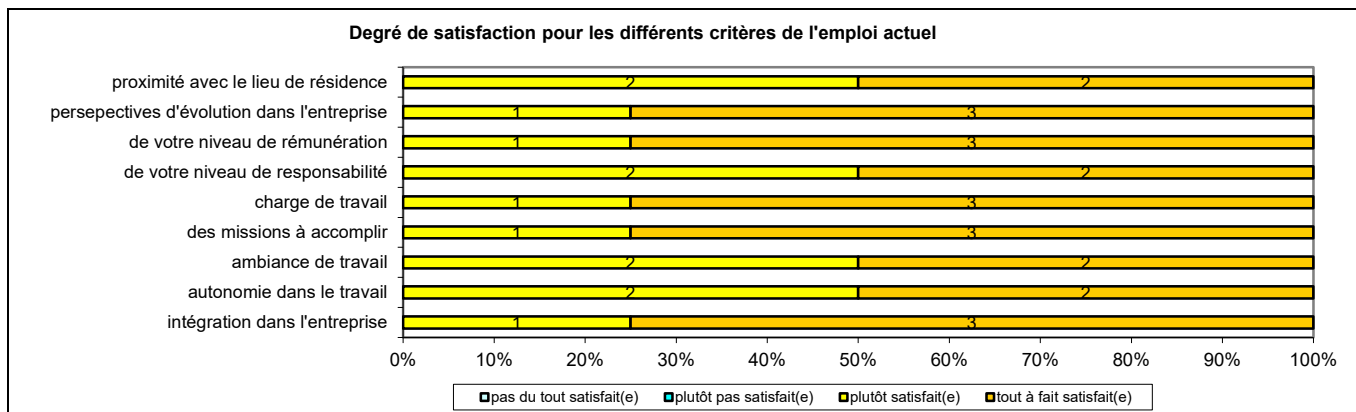

Caractéristiques de l'emploi occupé

Caractéristiques	Promotion 2022 (N=4)
Durée moyenne de recherche du 1 ^{er} emploi	3,7 mois
Nombre moyen d'emploi occupé	1,0
Nature de l'entreprise ¹	1 en Petite entreprise 1 en Moyenne entreprise en région Centre-Val de Loire 2 en Grande entreprise en région Centre-Val de Loire
Nombre de diplômés « En emploi stable »	3
Nombre de diplômés « En emploi de type cadre »	-
Nombre de diplômés « En emploi de type intermédiaire »	3
Nature de l'emploi	4 à plein temps
Salaire moyen net mensuel, temps plein (hors primes)	1647
Salaire médian net mensuel, temps plein (hors primes)	1700
Situation géographique	3 en Centre-Val de Loire, 1 en Ile-de-France
Attractivité de la région Centre	2 originaires de la région Centre-Val de Loire et y travaillant, 1 originaire d'une autre région et travaillant en région Centre-Val de Loire



Origine emploi	N=4
Suite à un stage, au contrat d'apprentissage ou contrat de professionnalisation effectué durant vos études	2
Grâce à des relations personnelles (réseau)	1
Suite à une candidature spontanée	1

¹ On qualifie de « Petite entreprise » une entreprise de moins de 50 salariés ou de « Grande entreprise » une de 500 salariés et plus.



Sexe	Régime	Parcours	Activité de l'entreprise	Dépt	Intitulé poste	Type de contrat	Tranche Revenu net mensuel
F	Apprentissage	SS ¹	Syndicat Agricole Autre mise à disposition de ressources humaines (service de remplacement)- Activités de soutien aux cultures	18	Responsable du service de remplacement du Cher	CDI	-
F	Apprentissage	SS	Industrie Agroalimentaire	18	Technicienne d'élevage en caprin	CDI	De 1500 à 2000
H	Apprentissage	SS	Agriculture	78	Salarié agricole	CDD	De 1000 à 1500
H	Apprentissage	SS	Banque	45	Chargé d'affaires professionnels agriculture	CDI	De 1500 à 2000

Tab 31: Métiers et salaires des diplômés de Licence Professionnelle Gestion des organisations agricoles et agroalimentaires

¹ SS : Aucune poursuite ou reprise d'études à l'issue de la Licence professionnelle

LP Gestion des organisations de l'économie sociale et solidaire

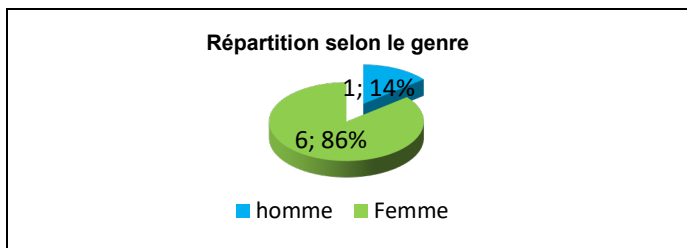
Taux brut de répondants : 43,7% (taux net : 46,7%)
Un questionnaire incomplet

Diplôme d'accès à la Licence professionnelle et régime d'inscription

Sur les sept diplômés ayant répondu à l'enquête, trois sont titulaires d'un BTS et trois d'un DUT.

Trois des répondants étaient inscrits en formation initiale, trois en apprentissage et un en contrat de professionnalisation.

L'âge moyen est de 26,9 ans, l'étendue allant de 22 à 47 ans.



Situation principale au cours de la 1^{ère} semaine de décembre 2023

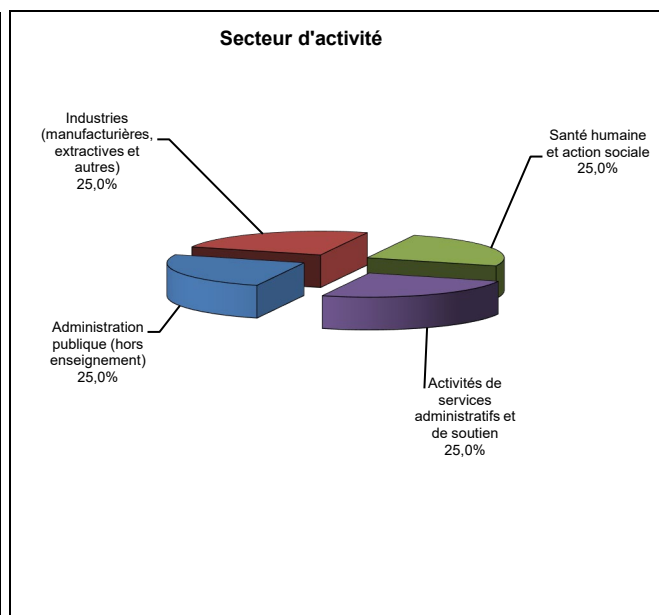
Au cours de la 1^{ère} semaine de décembre 2023, quatre des diplômés sont en emploi salarié ou indépendant et trois sont en poursuite d'études. Ces personnes ont effectué deux années immédiates de poursuite d'études en Master. Deux sont en études avec emploi en apprentissage : Master Prospective innovation des organisations et Master Manager des projets nationaux et internationaux ; leur situation pour les 1^{ères} semaines de juin 2023 et décembre 2022 était en études avec emploi en apprentissage. La troisième est en études sans emploi (intitulé du Master non précisé) ; sa situation au cours des 1^{ères} semaines de juin 2023 et décembre 2022 était identique.

Les personnes **en emploi** au cours de la 1^{ère} semaine de décembre 2023, n'ont effectué aucune poursuite d'études. Leur situation pour la 1^{ère} semaine de juin 2023 était également en emploi. Pour la 1^{ère} semaine de décembre 2022, une était sans emploi et n'en recherchant pas, une était sans emploi et en recherchant, les autres étant également en emploi.

En emploi au cours de la 1^{ère} semaine de décembre 2023 – Activité principale

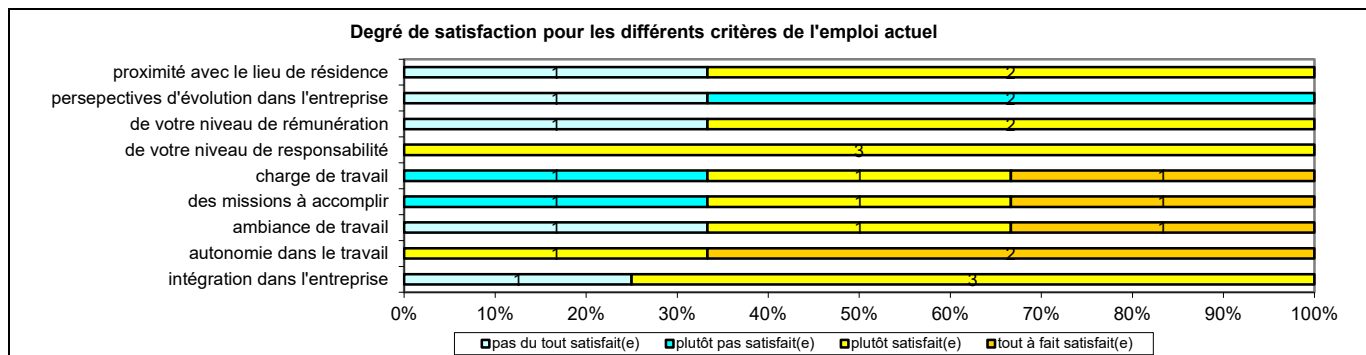
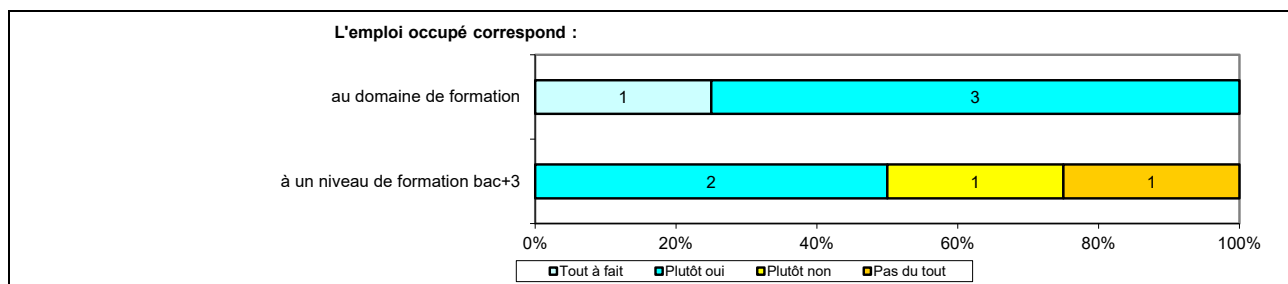
Caractéristiques de l'emploi occupé

Caractéristiques	Promotion 2022 (N=4)
Durée moyenne de recherche du 1 ^{er} emploi	7,2 mois
Nombre moyen d'emploi occupé	1,7
Nature de l'entreprise ¹	2 en Petite entreprise en région Centre-Val de Loire 1 en Moyenne entreprise en Grande entreprise en région Centre-Val de Loire
Nombre de diplômés « En emploi stable »	2
Nombre de diplômés « En emploi de type cadre »	-
Nombre de diplômés « En emploi de type intermédiaire »	4
Nature de l'emploi	2 à plein temps
Salaire moyen net mensuel, temps plein (hors primes)	1567
Salaire médian net mensuel, temps plein (hors primes)	1300
Situation géographique	3 en Région Centre-Val de Loire, 1 en Pays de la Loire
Attractivité de la région Centre	2 originaires de la région Centre-Val de Loire et y travaillant, 1 originaire d'une autre région et travaillant en région Centre-Val de Loire



Origine emploi	N=4
Grâce à des relations personnelles (réseau)	1
Suite à un stage, au contrat d'apprentissage ou contrat de professionnalisation effectué durant vos études	1
Par Pôle emploi ou autres organismes	1
Suite à une candidature spontanée	1

¹ On qualifie de « Petite entreprise » une entreprise de moins de 50 salariés ou de « Grande entreprise » une de 500 salariés et plus.



Sexe	Régime	Parcours	Activité de l'entreprise	Dépt	Intitulé poste	Type de contrat	Tranche Revenu net mensuel
H	F initiale	SS ¹	Communauté de communes	72	Adjoint d'animation	CDD	De 1000 à 1500
F	Apprentissage	SS	Fabrication d'autres meubles et industries connexes de l'ameublement-coopérative spécialisée dans le réemploi et l'écoconception	45	Assistante administrative (temps partiel pour des raisons personnelles ou familiales)	CDI	-
F	Apprentissage	SS	Association d'aide à l'entrepreneuriat	36	Chargée de mission (temps partiel pour des raisons personnelles ou familiales)	CDI	De 1000 à 1500
F	Contrat pro	SS	Insertion professionnelle (Mission locale)	37	Chargé de relation entreprise	CDD	De 2000 à 2500

Tab 32: Métiers et salaires des diplômés de Licence professionnelle Gestion des organisations de l'économie sociale et solidaire

¹ SS : Aucune poursuite ou reprise d'études à l'issue de la Licence professionnelle

LP Intervention sociale : Accompagnement de publics spécifiques

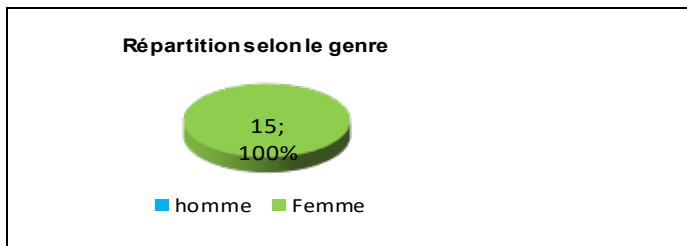
Taux brut de répondants : 55,6% (taux net : 55,6%)
Deux questionnaires incomplets, deux ne souhaitent pas répondre

Diplôme d'accès à la Licence professionnelle et régime d'inscription

Sur les quinze diplômées ayant répondu à l'enquête, onze sont titulaires d'un BTS, trois d'un DUT.

Douze des répondantes étaient inscrites en formation initiale et trois en formation continue dont une en VAE.

L'âge moyen est de 25,7 ans, l'étendue allant de 22 à 39 ans.



Situation principale au cours de la 1^{ère} semaine de décembre 2023

Au cours de la 1^{ère} semaine de décembre 2023, neuf des diplômées sont en emploi salarié ou indépendant, trois sont en poursuite d'études, deux sont sans emploi et en recherchant un et une est sans emploi et n'en recherchant pas. Cette personne n'a effectué aucune poursuite d'études, elle ne recherche pas d'emploi car elle vient d'avoir un enfant et désire s'en occuper (hors congé maternité). Sa situation pour les 1^{ères} semaines de juin 2023 et décembre 2022 était également sans emploi et n'en recherchant pas. Les personnes **sans emploi et en recherchant un** au cours de la 1^{ère} semaine de décembre 2023 n'ont effectué aucune poursuite d'études. L'une de ces personnes recherche un nouvel emploi suite à une fin de contrat (CDD). Sa situation pour la 1^{ère} semaine de juin 2023 était en emploi en CDD et pour la 1^{ère} semaine de décembre 2022, sans emploi et en recherchant un. L'autre personne recherche un premier emploi ; sa situation au cours des 1^{ères} semaines de juin 2023 et décembre 2022, était également sans emploi et en recherchant un.

Les personnes **en poursuite d'études** au cours de la 1^{ère} semaine de décembre 2023 ont effectué deux années immédiates de poursuite d'études. L'une d'elles est en études avec emploi en apprentissage et suit un Master Droit et administration du secteur sanitaire et social ; pour les 1^{ères} semaines de juin 2023 et décembre 2022, elle était également en études avec emploi en apprentissage. Les deux autres sont en études sans emploi ; l'une est en 2^{ème} année de Master et l'autre prépare un Diplôme d'état d'éducateur spécialisé (2^{ème} année). Leur situation pour juin 2023 et décembre 2022, était également en études sans emploi.

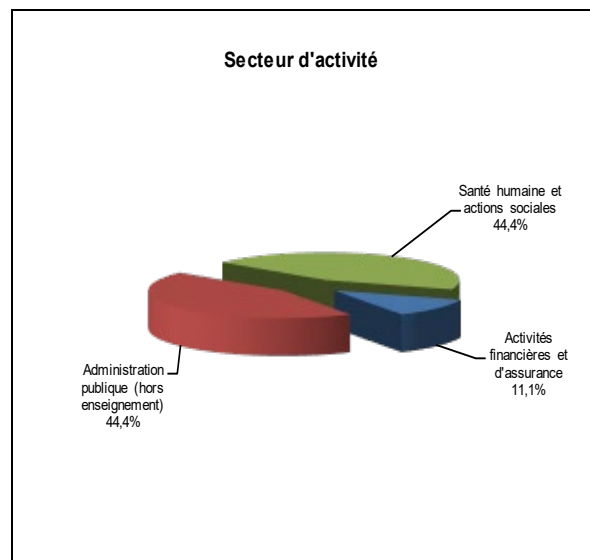
Parmi les personnes **en emploi** au cours de la 1^{ère} semaine de décembre 2023, une a effectué une année immédiate de poursuite d'études dans une formation autre qu'un Master en contrat de professionnalisation ; pour les 1^{ères} semaines de juin 2023 et décembre 2022, elle était en études avec emploi en contrat de professionnalisation.

Pour les huit autres personnes en emploi au cours de la 1^{ère} semaine de décembre 2023, la situation pour les 1^{ères} semaines de juin 2023 et décembre 2022, était pour l'une d'entre elles sans emploi et en recherchant un, les autres étant également en emploi.

En emploi au cours de la 1^{ère} semaine de décembre 2023 – Activité principale

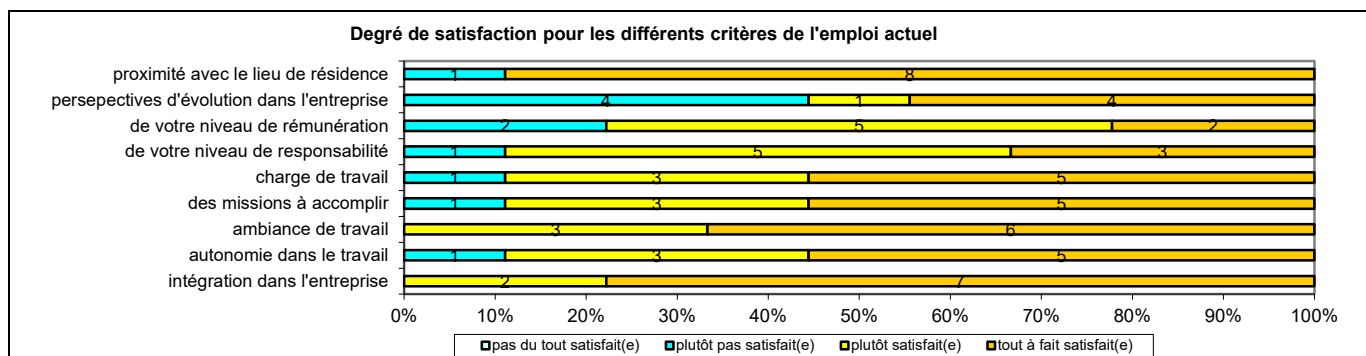
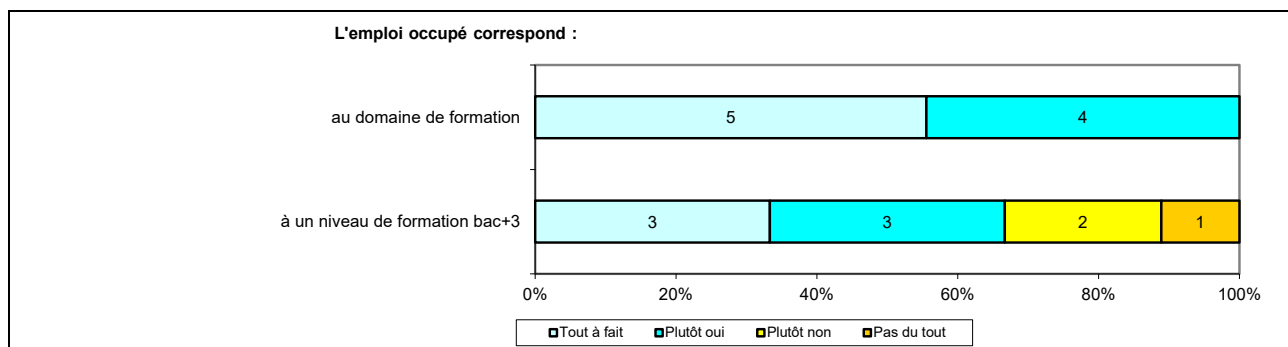
Caractéristiques de l'emploi occupé

Caractéristiques	Promotion 2022 (N=9)
Durée moyenne de recherche du 1 ^{er} emploi	1,8 mois
Nombre moyen d'emploi occupé	2,0
Nature de l'entreprise ¹	2 en Moyenne entreprise dont 1 en région Centre-Val de Loire 7 en Grande entreprise en région Centre-Val de Loire
Nombre de diplômés « En emploi stable »	4
Nombre de diplômés « En emploi de type cadre »	1
Nombre de diplômés « En emploi de type intermédiaire »	6
Nature de l'emploi	9 à plein temps
Salaire moyen net mensuel, temps plein (hors primes)	1651
Salaire médian net mensuel, temps plein (hors primes)	1700
Situation géographique	8 en Centre-Val de Loire, 1 en Occitanie
Attractivité de la région Centre	8 originaires de la région Centre-Val de Loire et y travaillant



Origine emploi	N=9
Suite à une candidature spontanée	2
En réponse à une annonce hors Pôle emploi (presse, internet...)	2
Suite à un stage, au contrat d'apprentissage ou contrat de professionnalisation effectué durant vos études	1
Grâce à des relations personnelles (réseau)	1
Suite à une mission d'intérim ou un CDD	1
Nouvelles fonctions dans la même entreprise	1
Via LinkedIn ou autres réseaux professionnels	1

¹ On qualifie de « Petite entreprise » une entreprise de moins de 50 salariés ou de « Grande entreprise » une de 500 salariés et plus.



Sexe	Régime	Parcours	Activité de l'entreprise	Dépt	Intitulé poste	Type de contrat	Tranche Revenu net mensuel
F	F initiale	SS ¹	Décision prestation/allocations liée aux handicapés et la perte d'autonomie	45	Chargé (de la) relation (avec les) usagers à la MDPH du 45	CDD	-
F	F initiale	SS	Commune	28	Conseillère en Insertion et Parcours Professionnel	CDD	De 1000 à 1500
F	F initiale	SS	Inclusion des personnes en situation de grande précarité, d'exclusion ou de handicap	18	Travailleur social	CDD	De 1500 à 2000
F	F initiale	SS	Accompagner les publics en difficulté dans leur gestion administrative et budgétaire (UDAF)	32	Assistante mandataire	CDI	De 1000 à 1500
F	F initiale	SS	Conseil départemental	18	Gestionnaire administratif	CDD	De 1000 à 1500
F	F initiale	ES ²	Missions accompagnement individuels et sociales de territoires- Distribution sociale de revenus (CAF)	18	Chargé de développement social	CDI	De 1500 à 2000
F	F initiale	SS	CHRU	37	Adjoint administratif	CDD	-
F	VAE	SS	Mutuelle	45	Technicienne Prestation régionale	CDI	De 1500 à 2000
F	F continue	SS	Financement, conseil et accompagnement des entrepreneurs dans la création et le développement de leur activité	18	Conseillère en Création d'entreprise	CDI	De 1500 à 2000

Tab 33: Métiers et salaires des diplômés de Licence Professionnelle Intervention sociale : Accompagnement de publics spécifiques

¹ SS : Aucune poursuite ou reprise d'études à l'issue de la Licence professionnelle

² ES : Une année immédiate de poursuite d'études

LP Management et gestion des organisations

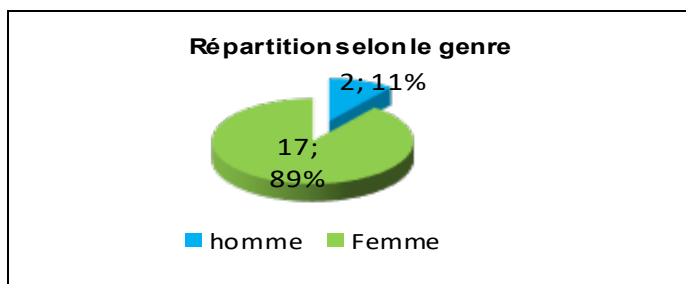
Taux brut de répondants : 59,4% (taux net : 61,3%)
Deux questionnaires incomplets, un ne souhaitait pas répondre

Diplôme d'accès à la Licence professionnelle et régime d'inscription

Sur les dix-neuf diplômés ayant répondu à l'enquête, douze sont titulaires d'un BTS, quatre d'un DUT.

Dix-sept des répondants étaient inscrits en formation par apprentissage et deux en contrat de professionnalisation.

L'âge moyen est de 24,1 ans, l'étendue allant de 22 à 37 ans.



Situation principale au cours de la 1^{ère} semaine de décembre 2023

Au cours de la 1^{ère} semaine de décembre 2023, dix des diplômés sont en emploi salarié ou indépendant, sept sont en poursuite d'études, un se déclare sans emploi et en recherchant un et un est sans emploi et n'en recherchant pas. Cette personne n'a effectué aucune poursuite d'études, elle était en emploi au cours des 1^{ères} semaines de juin 2023 et décembre 2022. Elle est sans emploi mais en a trouvé un qui commence après le 1^{ière} semaine de décembre 2023 et déclare donc être dans l'attente d'une prise de fonction.

Les personnes en **poursuite d'études** au cours de la 1^{ère} semaine de décembre 2023, ont effectué deux années immédiates de poursuite d'études et préparent un Master. Six personnes ont effectué deux années en Master et sont en études avec emploi en apprentissage : M2 Gestion des ressources humaines parcours Management et stratégie d'entreprise, master MBI Stratégie web marketing, projet communication digitale, M2 prospective innovation et transformation des organisations, Master manager des directions opérationnelles, master Achats et supply chain et M2 Management des achats et des approvisionnements. La situation pour cette dernière au cours des 1^{ères} semaines de juin 2023 et décembre 2022 était en études avec emploi en CDD ; les autres étant également en études avec emploi en apprentissage. La septième personne a effectué une année dans une autre formation qu'un Master (en études sans emploi) et est en 1^{ère} année de Master MBA Finance en apprentissage.

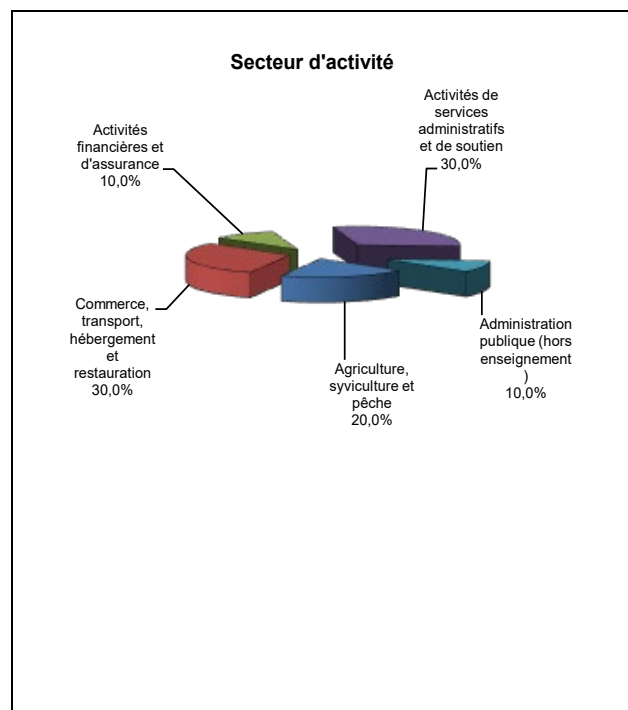
La personne **sans emploi et en recherchant un** au cours de la 1^{ère} semaine de décembre 2023, n'a effectué aucune poursuite d'études. Elle recherche un premier. Lors de la 1^{ère} semaine de juin 2023, elle était également sans emploi et en recherchant un mais pour celle de décembre 2022, elle était sans emploi et n'en recherchant pas.

Les personnes **en emploi** au cours de la 1^{ère} semaine de décembre 2023, n'ont effectué aucune poursuite d'études. Une a déclaré être en contrat d'apprentissage mais a répondu par la négative aux questions portant sur la poursuite d'études. Lors de la 1^{ère} semaine de juin 2023, elles étaient toutes en emploi ; pour celle de décembre 2022, un était sans emploi et en recherchant un, les neuf autres étant également en emploi.

En emploi au cours de la 1^{ère} semaine de décembre 2023– Activité principale

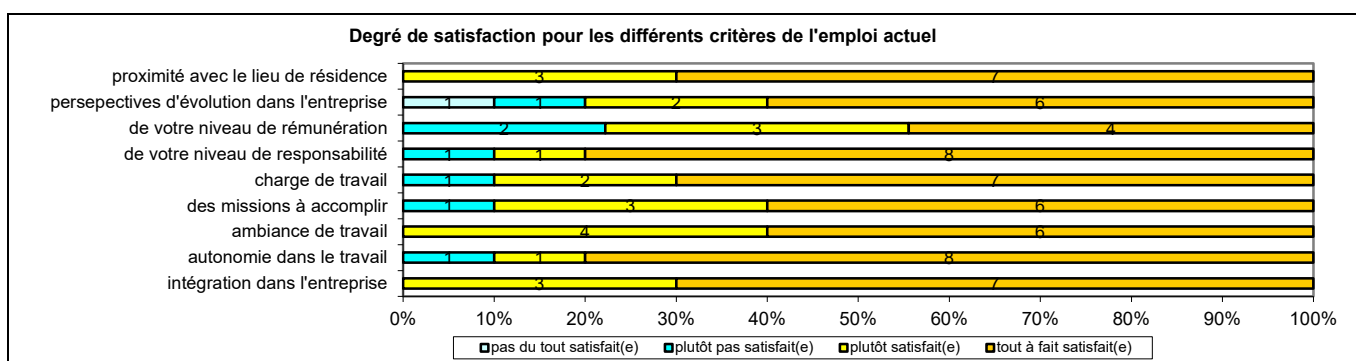
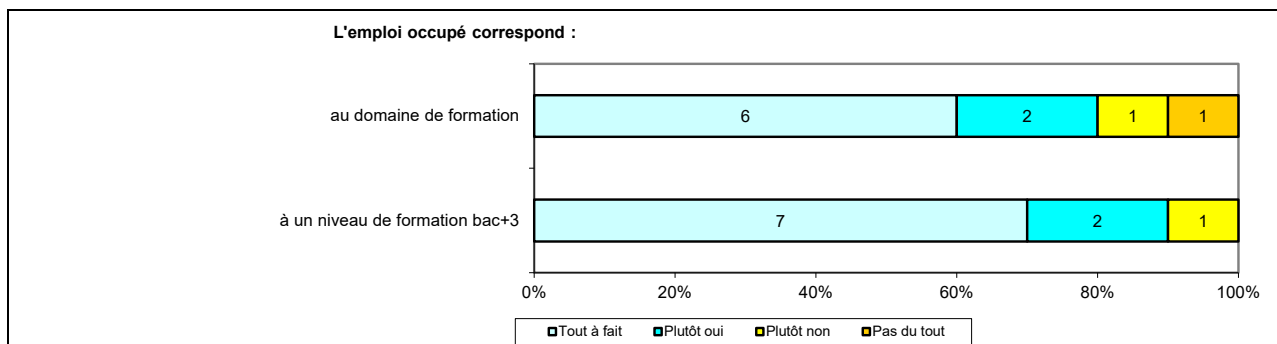
Caractéristiques de l'emploi occupé

Caractéristiques	Promotion 2022 (N=10)
Durée moyenne de recherche du 1 ^{er} emploi	1,9 mois
Nombre moyen d'emploi occupé	1,2
Nature de l'entreprise ¹	2 en Petite Entreprise dont 1 en région Centre-Val de Loire 4 en Moyenne entreprise en région Centre-Val de Loire 4 en Grande entreprise dont 3 en région Centre-Val de Loire
Nombre de diplômés « En emploi stable »	5
Nombre de diplômés « En emploi de type cadre »	1
Nombre de diplômés « En emploi de type intermédiaire »	8
Nature de l'emploi	10 à plein temps
Salaire moyen net mensuel, temps plein (hors primes)	1800
Salaire médian net mensuel, temps plein (hors primes)	1700
Situation géographique	8 en Région Centre-Val de Loire, 1 en Ile de France, 1 en Nouvelle Aquitaine
Attractivité de la région Centre	8 originaires de la région Centre-Val de Loire et y travaillant, 1 originaire de la région Centre-Val de Loire et travaillant dans une autre région



¹ On qualifie de « Petite entreprise » une entreprise de moins de 50 salariés ou de « Grande entreprise » une de 500 salariés et plus.

Origine emploi	N=10
Suite à une candidature spontanée	3
Suite à un stage, au contrat d'apprentissage ou contrat de professionnalisation effectué durant vos études	2
Grâce à des relations personnelles (réseau)	1
Suite à une mission d'intérim ou un CDD	1
Suite à un dépôt de CV en ligne	1
Nouvelle fonction dans la même entreprise	1
Autre (non précisée)	1



Sexe	Régime	Parcours	Activité de l'entreprise	Dépt	Intitulé poste	Type de contrat	Tranche Revenu net mensuel
F	F apprentissage	SS ¹	Conditionnement, lavage, vente de pomme de terre de consommation	28	Assistante qualité	CDD	De 1500 à 2000
F	F apprentissage	SS	Agence d'intérim	45	Assistante commerciale	Intérimaire	De 2000 à 2500
F	F apprentissage	SS	Agence de travail temporaire	45	Apprentie Gestionnaire achats et moyens généraux	Apprentissage	-
F	F apprentissage	SS	Restauration Autoroutière	45	Assistante manager	CDI	-
F	F apprentissage	SS	Ministère de la défense	78	Chargé de prévention	CDD	De 2000 à 2500
F	F apprentissage	SS	Vente équipements sportifs	37	Agent facturière et administrative	CDI	De 1500 à 2000
F	F apprentissage	SS	Viticulture	33	Assistante administrative et comptable	CDI	De 1500 à 2000
H	F apprentissage	SS	Agence d'intérim	28	Manutentionnaire	Intérimaire	De 1500 à 2000
H	Contrat pro	SS	Transport	45	Gérant	Chef d'entreprise	-
F	Contrat pro	SS	Assurance	45	Chargée de projet	CDI	De 1500 à 2000

Tab 34: Métiers et salaires des diplômés de Licence Professionnelle Management et gestion des organisations

¹ SS : Aucune poursuite d'études à l'issue de la Licence professionnelle

LP Métiers de la gestion et de la comptabilité : Comptabilité et paie

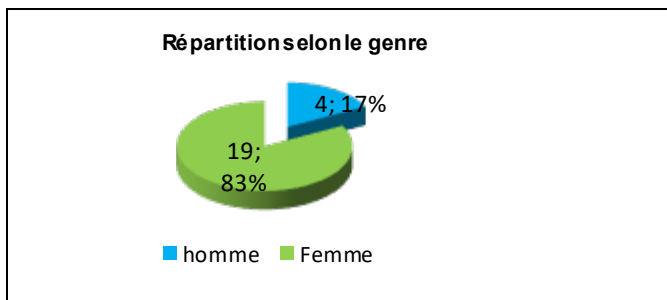
Taux brut de répondants : 32,9% (taux net : 33,3%)
Cinq questionnaires incomplets, quatre ne souhaitaient pas répondre

Diplôme d'accès à la Licence professionnelle et régime d'inscription

Sur les vingt-trois diplômés ayant répondu à l'enquête, douze sont titulaires d'un BTS, cinq d'un DUT.

Vingt-deux des répondants étaient inscrits en formation par apprentissage et un en contrat de professionnalisation.

L'âge moyen est de 23,6 ans, l'étendue allant de 21 à 31 ans.



Situation principale au cours de la 1^{ère} semaine de décembre 2023

Au cours de la 1^{ère} semaine de décembre 2023, neuf des diplômés sont en emploi salarié ou indépendant, douze sont en poursuite d'études, un est sans emploi et en recherchant un et un est sans emploi et n'en recherchant pas. Cette personne n'a effectué aucune poursuite d'études. Elle ne recherche pas d'emploi car elle s'occupe d'un membre de sa famille. Sa situation au cours des 1^{ères} semaines de juin 2023 et décembre 2022 était identique.

La personne **en recherche d'emploi** au cours de la 1^{ère} semaine de décembre 2023 n'a effectué aucune poursuite d'études. Elle recherche un nouvel emploi suite à une fin de contrat (CDD). Sa situation pour la 1^{ère} semaine de juin 2023 était en emploi en CDD et pour celle de décembre 2022, sans emploi et en recherchant un.

Les personnes, en poursuite d'études au cours de la 1^{ère} semaine de décembre 2023, ont effectué deux années immédiates de poursuite d'études en Master, études avec emploi en apprentissage : Master parcours grande école Audit et contrôle de gestion, Mastère Manager des Ressources Humaines (RH), Master Management des RH, 3 Master DRH, Master Gestion des RH, Master Contrôle audit, Master Finance entreprises, Master Audit, contrôle et comptabilité et 2 Master RH. Pour ce dernier, la situation au cours des 1^{ères} semaines de juin 2023 et décembre 2022 était en études sans emploi ; les autres étant également en études avec emploi en apprentissage.

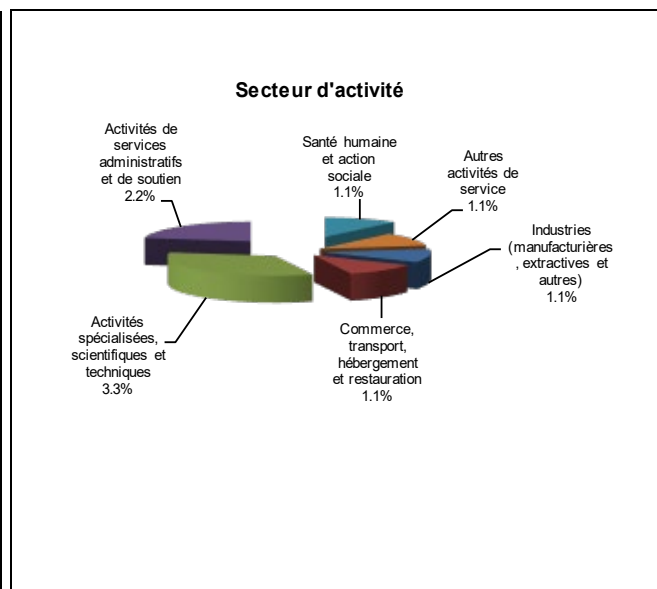
Parmi les personnes **en emploi** au cours de la 1^{ère} semaine de décembre 2023, une a déclaré avoir deux années immédiates de poursuite d'études. En décembre 2023, sa poursuite d'études, Master RH, ne constituait pas son activité principale mais elle l'était pour les 1^{ères} semaines de juin 2023 et décembre 2022 où elle était en études avec emploi en CDI.

La situation au cours de la 1^{ère} semaine de juin 2023 des huit autres personnes était en emploi ; pour la 1^{ère} semaine de décembre 2022, un était sans emploi et en recherchant un, une autre était sans emploi et n'en recherchant pas, les autres étant également en emploi

En emploi au cours de la 1^{ère} semaine de décembre 2023 – Activité principale

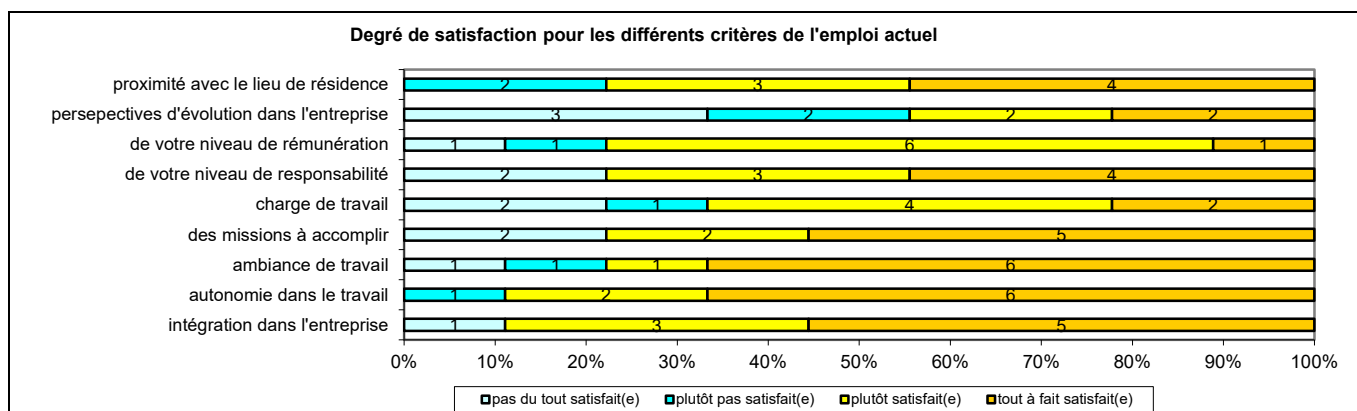
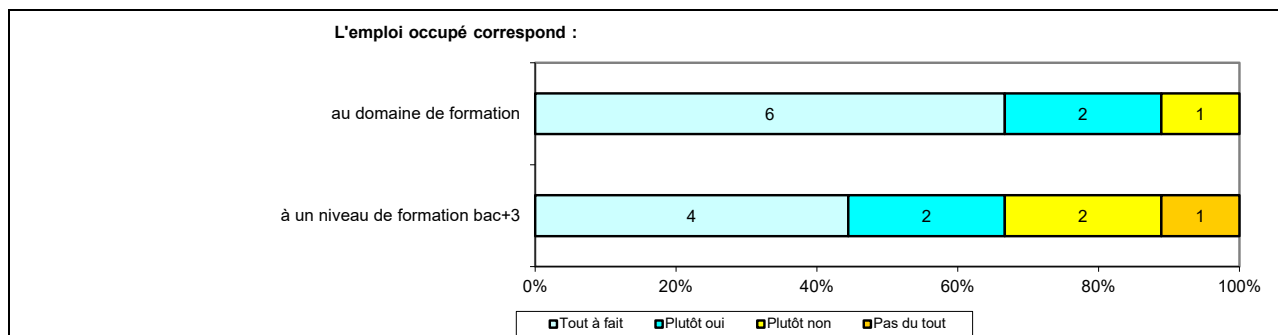
Caractéristiques de l'emploi occupé

Caractéristiques	Promotion 2022 (N=9)
Durée moyenne de recherche du 1 ^{er} emploi	3,1 mois
Nombre moyen d'emploi occupé	1,3
Nature de l'entreprise ¹	7 en Petite entreprise dont 1 en région Centre-Val de Loire 1 en Moyenne entreprise 1 en Grande entreprise en région Centre-Val de Loire
Nombre de diplômés « En emploi stable »	7
Nombre de diplômés « En emploi de type cadre »	-
Nombre de diplômés « En emploi de type intermédiaire »	9
Nature de l'emploi	9 à plein temps
Salaire moyen net mensuel, temps plein (hors primes)	1944
Salaire médian net mensuel, temps plein (hors primes)	1940
Situation géographique	2 en Région Centre-Val de Loire, 6 en Ile de France, 1 en Bourgogne-Franche-Comté
Attractivité de la région Centre	2 originaires de la région Centre-Val de Loire et y travaillant



¹ On qualifie de « Petite entreprise » une entreprise de moins de 50 salariés ou de « Grande entreprise » une de 500 salariés et plus.

Origine emploi	N=9
Suite à un stage, au contrat d'apprentissage ou contrat de professionnalisation effectué durant vos études	3
En réponse à une annonce hors Pôle emploi (presse, internet...)	2
Cabinet de recrutement	1
Grâce à des relations personnelles (réseau)	1
Suite à un dépôt de CV en ligne	1
Par Pôle emploi ou autre organismes	1



Sexe	Régime	Parcours	Activité de l'entreprise	Dépt	Intitulé poste	Type de contrat	Tranche Revenu net mensuel
F	Apprentissage	SS ¹	Recrutement intérim, cdd et cdi (agence d'intérim)	18	Chargée de recrutement	CDI	De 1500 à 2000
F	Apprentissage	EE ²	Association	75	Comptable	CDI	De 1500 à 2000
F	Apprentissage	SS	Expertise comptable	75	Gestionnaire de paye	CDI	De 2000 à 2500
F	Apprentissage	SS	Expertise comptable	92	Assistante comptable	CDI	De 1500 à 2000
F	Apprentissage	SS	Grossiste alimentaire	92	Comptable	CDD	De 2500 à 3000
F	Apprentissage	SS	Cabinet médical (radiothérapie)	41	Responsable RH	CDI	De 2000 à 2500
F	Apprentissage	SS	Aide à domicile	75	Aide comptable	CDI	De 1500 à 2000
H	Apprentissage	SS	Expertise comptable	75	Comptable	CDI	-
F	Contrat pro	SS	Industrie automobile	58	Comptable tiers	Intérimaire	De 1500 à 2000

Tab 35: Métiers et salaires des diplômés de Licence Professionnelle Métiers de la gestion et de la comptabilité : Comptabilité et paie

¹ SS : Aucune poursuite ou reprise d'études

² EE : Deux années immédiates de poursuite d'études

LP Métiers de la gestion et de la comptabilité : Fiscalité

Taux brut de répondants : 40,8% (taux net : 40,8%)

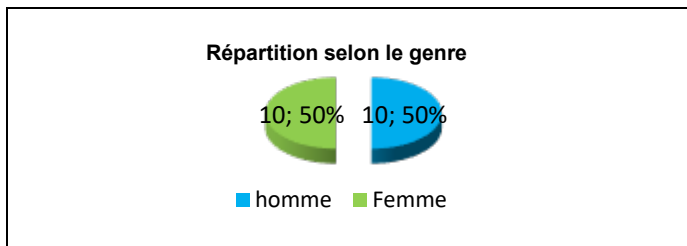
Un questionnaire incomplet, quatre ne souhaitaient pas répondre

Diplôme d'accès à la Licence professionnelle et régime d'inscription

Sur les vingt diplômés ayant répondu à l'enquête, neuf sont titulaires d'un BTS, dix d'un DUT.

Deux des répondants étaient inscrits en formation initiale et dix-huit en apprentissage.

L'âge moyen est de 23,7 ans, l'étendue allant de 22 à 32 ans.



Situation principale au cours de la 1^{ère} semaine de décembre 2023

Au cours de la 1^{ère} semaine de décembre 2023, quinze des diplômés sont en emploi salarié ou indépendant, deux sont en poursuite d'études, deux sont sans emploi et en recherchant un et un est sans emploi et n'en recherchant pas. Cette personne n'a effectué aucune poursuite d'études, la raison invoquée de sa non recherche d'emploi est qu'elle a besoin de prendre du recul pour réfléchir sur son avenir professionnel. Sa situation au cours des 1^{ères} semaines de juin 2023 et décembre 2022 était également sans emploi et n'en recherchant pas.

Les personnes **en recherche d'emploi** au cours de la 1^{ère} semaine de décembre 2023 n'ont effectué aucune poursuite d'études et recherche un nouvel emploi, l'une suite à une fin de contrat et l'autre pour une reconversion. Lors de la 1^{ère} semaine de juin 2023, cette dernière était également en recherche d'emploi, l'autre étant en emploi et pour la 1^{ère} semaine de décembre 2022, elle était sans emploi et n'en recherchant pas tandis que l'autre était en emploi.

Parmi les personnes **en poursuite d'études** au cours de la 1^{ère} semaine de décembre 2023, une a déclaré deux années immédiates de poursuite d'études dans une formation autre qu'un Master et est en L2 Comptabilité en apprentissage (études avec emploi) ; sa situation pour les 1^{ères} semaines de juin 2023 et décembre 2022 est également en études avec emploi en apprentissage. La deuxième personne est en 1^{ère} année de Master Science audit conseil et contrôle en apprentissage ; pour les 1^{ères} semaines de juin 2023 et décembre 2022, elle était en emploi.

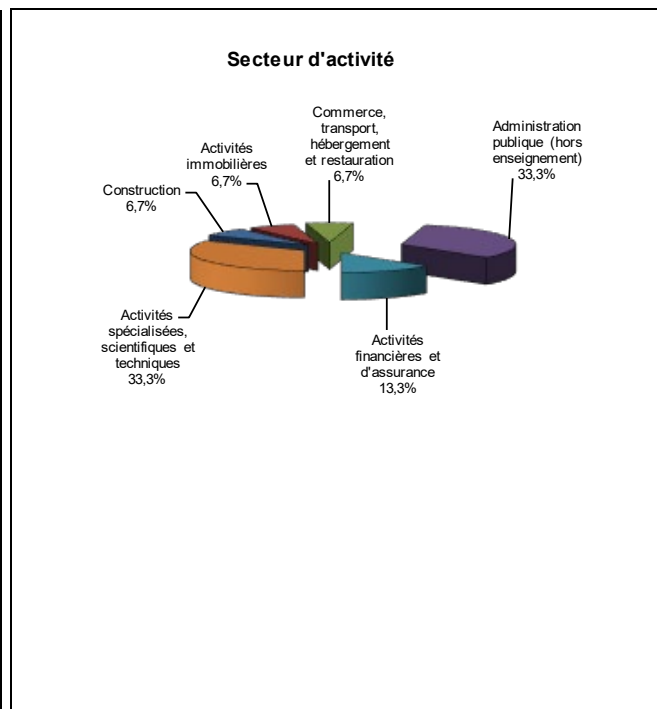
Parmi les personnes **en emploi** au cours de la 1^{ère} semaine décembre 2023, trois ont effectué une année immédiate de poursuite d'études dans une formation autre qu'un Master. La situation pour la 1^{ère} semaine de juin 2023 est pour l'une en études avec emploi en apprentissage, les deux autres étant en études sans emploi et pour la 1^{ère} semaine de décembre 2022, deux étaient en études avec emploi en apprentissage et une en études sans emploi.

Les douze autres n'ont effectué aucune poursuite ou reprise d'études. La situation au cours de la 1^{ère} semaine de juin 2023 était en emploi pour toutes et pour la 1^{ère} semaine de décembre 2022, une était sans emploi et en recherchant un, les autres étant également en emploi.

En emploi au cours de la 1^{ère} semaine de décembre 2023 – Activité principale

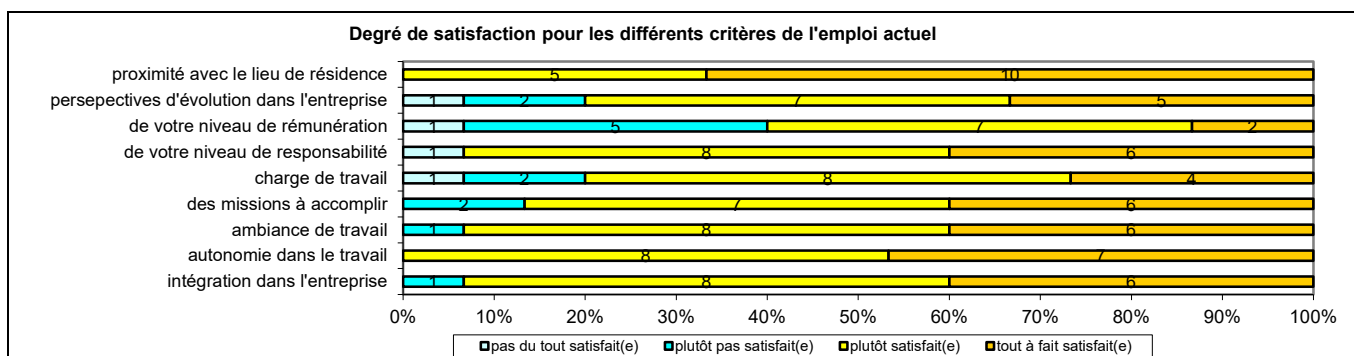
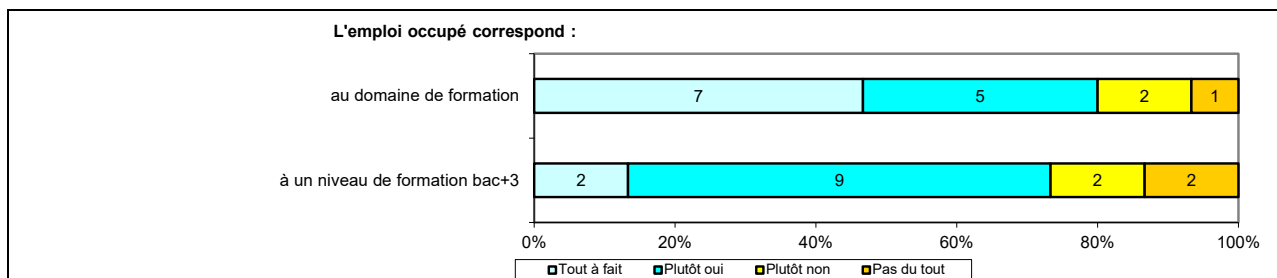
Caractéristiques de l'emploi occupé

Caractéristiques	Promotion 2022 (N=15)
Durée moyenne de recherche du 1 ^{er} emploi	1,9 mois
Nombre moyen d'emploi occupé	1,4
Nature de l'entreprise ¹	3 en petite entreprise en région Centre-Val de Loire 3 en Moyenne entreprise en région Centre-Val de Loire 9 en Grande entreprise dont 6 en région Centre-Val de Loire
Nombre de diplômés « En emploi stable »	9
Nombre de diplômés « En emploi de type cadre »	-
Nombre de diplômés « En emploi de type intermédiaire »	14
Nature de l'emploi	15 à plein temps
Salaire moyen net mensuel, temps plein (hors primes)	1685
Salaire médian net mensuel, temps plein (hors primes)	1688
Situation géographique	12 en Région Centre-Val de Loire, 2 en Auvergne Rhône-Alpes, 1 en Hauts-de-France
Attractivité de la région Centre	11 originaires de la région Centre-Val de Loire et y travaillant, 2 originaires de la région Centre-Val de Loire et travaillant dans une autre région, 1 originaire d'une autre région et travaillant en région Centre-Val de Loire



¹ On qualifie de « Petite entreprise » une entreprise de moins de 50 salariés ou de « Grande entreprise » une de 500 salariés et plus.

Origine emploi	N=15
Suite à un stage, au contrat d'apprentissage ou contrat de professionnalisation effectué durant vos études	6
Suite à la réussite d'un concours	2
Par Pôle emploi ou autres organismes	2
Suite à une candidature spontanée	1
Suite à une mission d'intérim ou un CDD	1
En réponse à une annonce hors Pôle emploi (presse, internet...)	1
Suite à un dépôt de CV en ligne	1
On est venu le chercher	1



Sexe	Régime	Parcours	Activité de l'entreprise	Dépt	Intitulé poste	Type de contrat	Tranche Revenu net mensuel
H	F initiale	SS ¹	Protection et gestion du territoire	59	Sous-officier de gendarmerie	CDD	De 1500 à 2000
H	F initiale	SS	Construction vente location de logements	45	chargé de gestion locative	CDI	-
F	Apprentissage	SS	Activités des sociétés holding	45	Assistante comptable	CDI	De 1500 à 2000
H	Apprentissage	ES ²	Agroalimentaire	18	Assistant comptable	CDD	De 1500 à 2000
F	Apprentissage	SS	Finances publiques	45	Agent des Finances publiques	Fonctionnaire	De 1500 à 2000
H	Apprentissage	SS	Expertise comptable	03	Assistant comptable	CDI	De 1500 à 2000
F	Apprentissage	SS	Entreprise TP : canalisation eau potable-construction de réseaux pour fluides	45	Comptable et RH	CDI	De 1500 à 2000
F	Apprentissage	SS	Notariat	45	Notariat	CDI	De 1500 à 2000
F	Apprentissage	SS	Ministère de l'économie	45	Auxiliaire des finances publiques	CDD	De 1500 à 2000
F	Apprentissage	ES	Gestion des finances publiques	74	Gestionnaire budgétaire et comptable	CDD	-
F	Apprentissage	ES	Expertise comptable	45	Comptable	CDI	De 1500 à 2000
H	Apprentissage	SS	Expertise comptable	41	Collaborateur Comptable	CDD	De 1000 à 1500
F	Apprentissage	SS	Concessionnaire de camion	18	Comptable	CDI	-
H	Apprentissage	SS	Collectivité territoriale (mairie)	18	Agent comptable dans la fonction publique	CDD	De 1500 à 2000
H	Apprentissage	SS	Expertise comptable	45	Assistant comptable	CDI	De 1500 à 2000

Tab 36: Métiers et salaires des diplômés de Licence professionnelle Métiers de la gestion et de la comptabilité : Fiscalité

¹ SS : Aucune poursuite d'études à l'issue de la Licence professionnelle

² ES : Une année immédiate de poursuite d'études

LP Métiers de la GRH : Formation, compétences et emploi

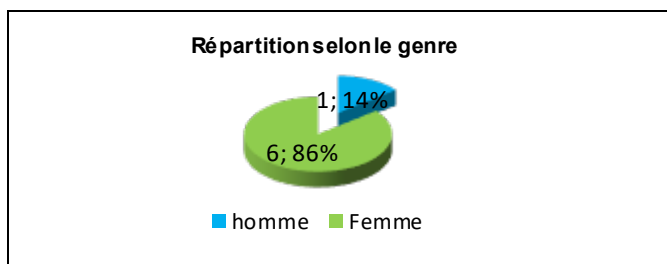
Taux brut de répondants : 31,8% (taux net : 33,3%)
Trois questionnaires incomplets

Diplôme d'accès à la Licence professionnelle et régime d'inscription

Sur les sept diplômés ayant répondu à l'enquête, un est titulaire d'un DUT, quatre d'un BTS.

Six des répondants étaient inscrits en formation par apprentissage et un en formation continue.

L'âge moyen est de 26,6 ans, l'étendue allant de 22 à 48 ans.



Situation principale au cours de la 1^{ère} semaine de décembre 2023

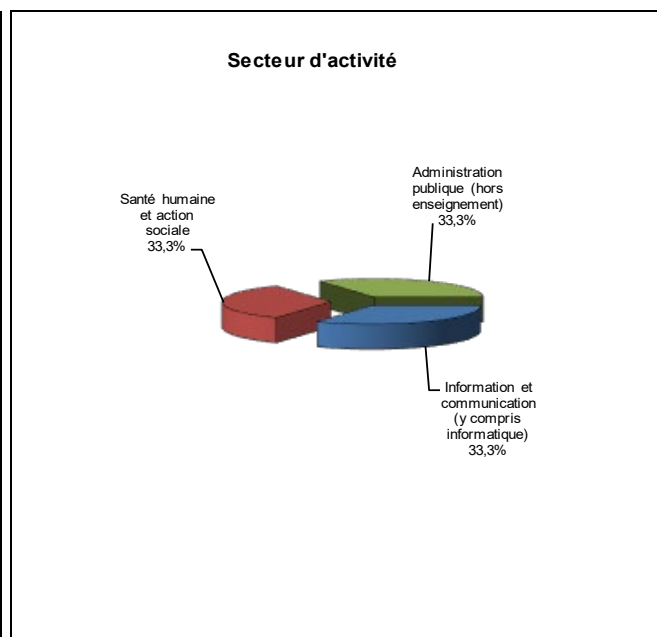
Au cours de la 1^{ère} semaine de décembre 2023, trois des diplômés sont en emploi salarié ou indépendant et quatre sont en poursuite d'études. Ces personnes ont effectué deux années immédiates de poursuite d'études en Master. Trois d'entre elles suivent leur Master en apprentissage : Master Manager en Ressources Humaines et 2 Master Management des ressources Humaines ; leur situation au cours des 1^{ères} semaines de juin 2023 et décembre 2022 était en études avec emploi en apprentissage. La quatrième est en études sans emploi et suit un Master en psychologie du travail et des organisations ; sa situation pour les 1^{ères} semaines de juin 2023 et décembre 2022 était en études sans emploi.

Les personnes en emploi au cours de la 1^{ère} semaine de décembre 2023, n'ont effectué aucune poursuite d'études. Leur situation au cours des 1^{ères} semaines de juin 2023 et décembre 2022 était également en emploi.

En emploi au cours de la 1^{ère} semaine de décembre 2023 – Activité principale

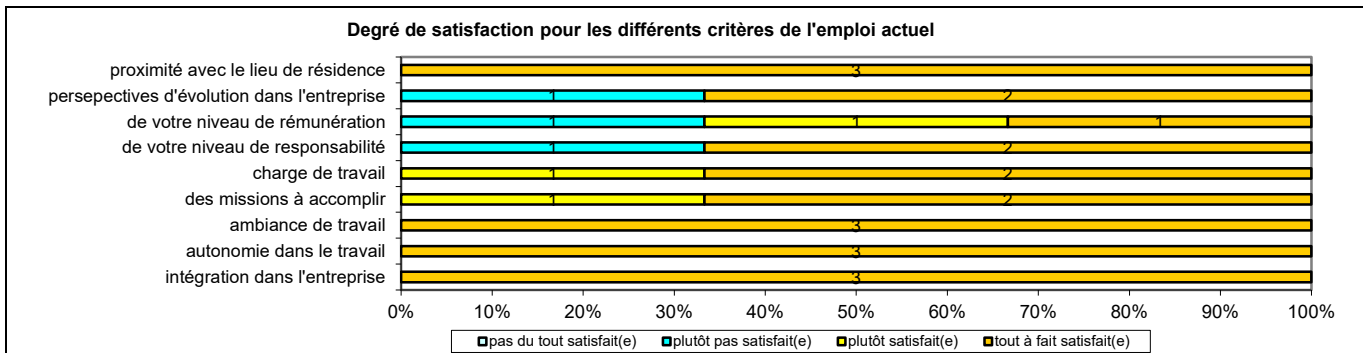
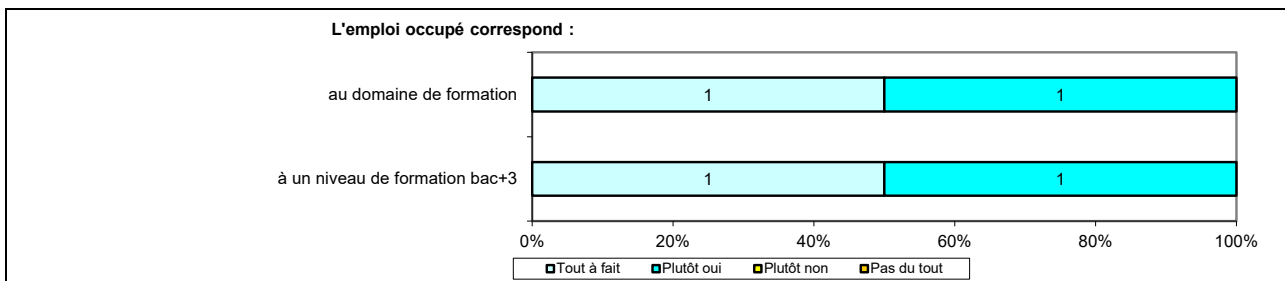
Caractéristiques de l'emploi occupé

Caractéristiques	Promotion 2022 (N=3)
Durée moyenne de recherche du 1 ^{er} emploi	3,0 mois
Nombre moyen d'emploi occupé	2,3
Nature de l'entreprise ¹	1 en Moyenne entreprise en région Centre-Val de Loire 2 en Grande entreprise dont 1 en région Centre-Val de Loire
Nombre de diplômés « En emploi stable »	2
Nombre de diplômés « En emploi de type cadre »	-
Nombre de diplômés « En emploi de type intermédiaire »	3
Nature de l'emploi	3 à plein temps
Salaire moyen net mensuel, temps plein (hors primes)	1684
Salaire médian net mensuel, temps plein (hors primes)	1700
Situation géographique	2 en région Centre-Val de Loire, 1 en Pays de la Loire
Attractivité de la région Centre	2 originaires de la région Centre-Val de Loire et y travaillant, 1 originaire de la région Centre-Val de Loire et travaillant dans une autre région



Origine emploi	N=3
Suite à un dépôt de CV en ligne	1
En réponse à une annonce hors Pôle emploi (presse, internet...)	1
Non renseignée	1

¹ On qualifie de « Petite entreprise » une entreprise de moins de 50 salariés ou de « Grande entreprise » une de 500 salariés et plus.



Sexe	Régime	Parcours	Activité de l'entreprise	Dépt	Intitulé poste	Type de contrat	Tranche Revenu net mensuel
F	Apprentissage	SS ¹	Cyber sécurité et télécom	45	Chargée de recrutement	CDI	De 1500 à 2000
F	Apprentissage	SS	Hôpital	28	Gestionnaire des ressources humaines	CDI	De 1500 à 2000
F	F continue	SS	Conseil départemental	85	Référent accidents de service et maladies professionnelles – relation conseil médical	CDD	De 1500 à 2000

Tab 37: Métiers et salaires des diplômés de Licence professionnelle Métiers de la GRH : Formation, compétences et emploi

¹ SS : Aucune poursuite d'études à l'issue de la Licence professionnelle

LP Métiers du notariat

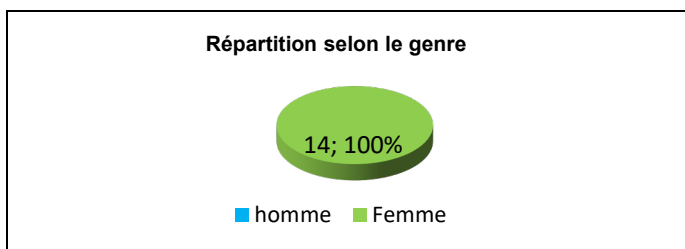
Taux brut de répondants : 50,0% (taux net : 50,0%)
Un questionnaire incomplet, un ne souhaitait pas répondre

Diplôme d'accès à la Licence professionnelle et régime d'inscription

Sur les quatorze diplômées ayant répondu à l'enquête, trois sont titulaires d'un DUT, six d'un BTS.

L'ensemble des diplômées était inscrit en apprentissage.

L'âge moyen est de 23,6 ans, l'étendue allant de 22 à 28 ans.



Situation principale au cours de la 1^{ère} semaine de décembre 2023

Au cours de la 1^{ère} semaine de décembre 2023, huit des diplômées sont en emploi salarié ou indépendant, trois sont en poursuite d'études, un est sans emploi et en recherchant un et deux sont sans emploi et n'en recherchant pas. Ces personnes ont effectué une année immédiate de poursuite d'études dans une formation autre qu'un Master. La raison de leur non recherche n'est pas renseignée. La situation au cours des 1^{ères} semaines de juin 2023 et décembre 2022 est en études avec emploi en contrat de professionnalisation.

La personne **en recherche d'emploi** au cours de la 1^{ère} semaine de décembre 2023 a effectué une année immédiate de poursuite d'études dans une formation autre qu'un Master. Elle recherche un nouvel emploi suite à une rupture conventionnelle ; au cours de la 1^{ère} semaine de décembre 2022, elle était en études avec emploi en contrat de professionnalisation (juin 2023, études sans emploi).

Les personnes **en poursuite d'études** au cours de la 1^{ère} semaine de décembre 2023, ont effectué deux années immédiates de poursuite d'études. Une a déclaré deux années en Master et prépare un Diplôme des métiers du notariat (DMN) en contrat de professionnalisation ; sa situation est la même en juin 2023 et décembre 2022). Une autre a effectué sa première année dans une autre formation et est en Master Communication événementiel et relation publique en apprentissage ; au cours des 1^{ères} semaines de juin 2023 et décembre 2022, elle était en études avec emploi en intérim. La troisième a effectué ses deux années dans une autre formation qu'un Master et prépare le Diplôme des métiers du notariat tout en occupant un emploi de juriste en CDD ; sa situation pour les 1^{ères} semaines de juin 2023 et décembre 2022 était en études avec emploi en CDD.

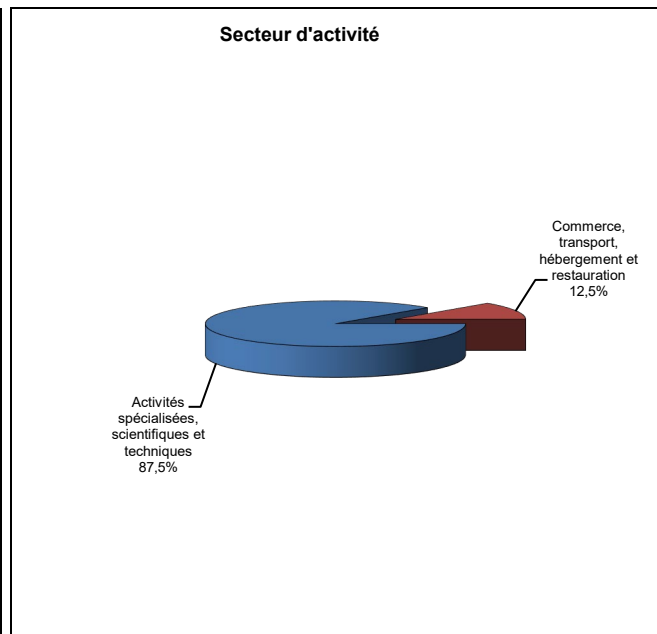
Parmi les personnes **en emploi** au cours de la 1^{ère} semaine de décembre 2023, trois ont effectué une année immédiate de poursuite d'études dans une formation autre qu'un Master. Pour la 1^{ère} semaine de juin 2023 toutes étaient en études avec emploi : 1 en CDI, 2 en apprentissage. Ces dernières étaient également en apprentissage pour la 1^{ère} semaine de décembre 2022, la troisième étant en études sans emploi.

Les cinq autres diplômées en emploi n'ont effectué aucune poursuite d'études, leur situation au cours des 1^{ères} semaines de juin 2023 et décembre 2022 était également en emploi.

En emploi au cours de la 1^{ère} semaine de décembre 2023 – Activité principale

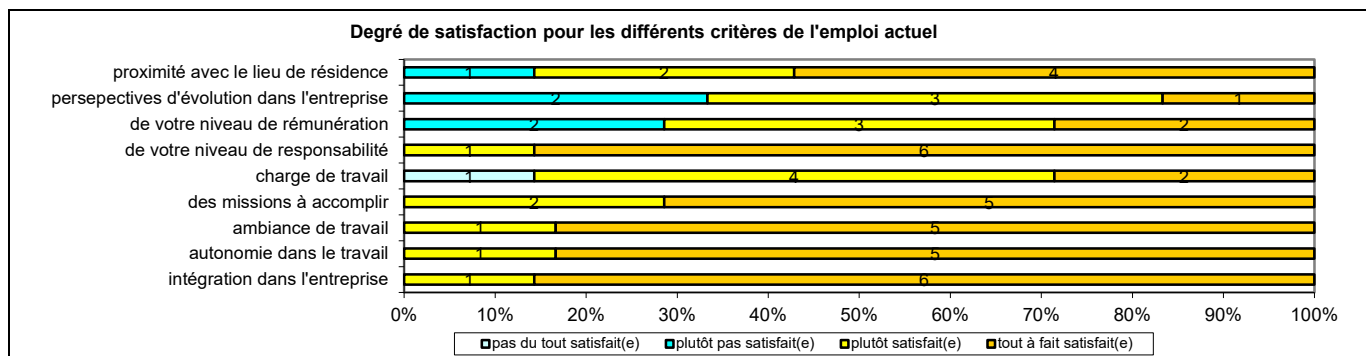
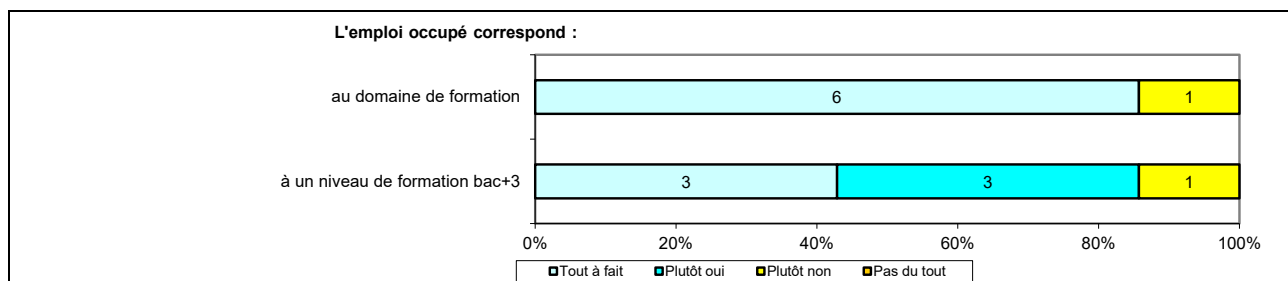
Caractéristiques de l'emploi occupé

Caractéristiques	Promotion 2022 (N=8)
Durée moyenne de recherche du 1 ^{er} emploi	1,2 mois
Nombre moyen d'emploi occupé	1,2
Nature de l'entreprise ¹	7 en Petite entreprise dont 6 en région Centre-Val de Loire 1 en Moyenne entreprise
Nombre de diplômés « En emploi stable »	7
Nombre de diplômés « En emploi de type cadre »	1
Nombre de diplômés « En emploi de type intermédiaire »	6
Nature de l'emploi	8 à plein temps
Salaire moyen net mensuel, temps plein (hors primes)	1971
Salaire médian net mensuel, temps plein (hors primes)	2000
Situation géographique	6 en région Centre-Val de Loire, 1 en Auvergne – Rhône-Alpes, 1 en Bourgogne – Franche-Comté
Attractivité de la région Centre	6 originaires de la région Centre-Val de Loire et y travaillant, 1 originaire de la région Centre-Val de Loire et travaillant dans une autre région



Origine emploi	N=8
Suite à un stage, au contrat d'apprentissage ou contrat de professionnalisation effectué durant vos études	4
Suite à une candidature spontanée	2
Grâce à des relations personnelles (réseau)	1
Non renseignée	1

¹ On qualifie de « Petite entreprise » une entreprise de moins de 50 salariés ou de « Grande entreprise » une de 500 salariés et plus.



Sexe	Régime	Parcours	Activité de l'entreprise	Dépt	Intitulé poste	Type de contrat	Tranche Revenu net mensuel
F	Apprentissage	SS ¹	Office notariale	18	Clerc de notaire	CDI	De 2000 à 2500
F	Apprentissage	ES ²	Notaire	58	Clerc de notaire	CDI	De 2000 à 2500
F	Apprentissage	SS	Notariat	36	Clerc de notaire	CDI	-
F	Apprentissage	ES	Notariat	69	Clerc de notaire	CDI	De 2000 à 2500
F	Apprentissage	SS	Notariat	45	Clerc de notaire	CDI	-
F	Apprentissage	ES	Notaire	28	Clerc de notaire	CDI	De 1500 à 2000
F	Apprentissage	SS	Notariat	45	Collaborateur	CDI	De 2000 à 2500
F	Apprentissage	SS	Carrosserie - Entretien et réparation de véhicules automobiles légers	18	Secrétaire	CDD	De 1500 à 2000

Tab 38: Métiers et salaires des diplômés de Licence professionnelle Métiers du notariat

¹ SS : Aucune poursuite d'études à l'issue de la Licence professionnelle

² ES : Une année immédiate de poursuite d'études

Domaine Sciences Humaines et sociales

36 diplômés de Licence Professionnelle étaient potentiellement destinataires de l'enquête.

36 diplômés de Licence Professionnelle ont pu être contactés.

23 diplômés ont répondu à l'enquête. Le taux brut de réponse est de 63,9%. Il varie de 61,9% à 66,7% selon l'intitulé de la Licence professionnelle.

Intitulé de la Licence professionnelle	Nbre d'inscrits	Nbre de diplômés	Taux de diplômés	Nbre enquêtés	Nbre de réponses	Taux brut de réponse	Taux net ¹ de réponse
Cartographie, topographie et systèmes d'information géographique	20	15	75,0%	15	10	66,7%	66,7%
Métiers de la protection et de la gestion de l'environnement	22	21	95,5%	21	13	61,9%	61,9%
Ensemble	42	36	85,7%	36	23	63,9%	63,9%

Tab 39: Nombre d'inscrits et de diplômés en Licence Professionnelle en 2021-2022 et taux de réponse

 [CARTOGRAPHIE, TOPOGRAPHIE ET SYSTEMES D'INFORMATION GEOGRAPHIQUE](#)

 [METIERS DE LA PROTECTION ET DE LA GESTION DE L'ENVIRONNEMENT](#)

¹ En retirant du nombre total de diplômés les étudiants ayant pour adresse fixe l'étranger et ne pouvant être retrouvés par l'adresse annuelle ou par email mais aussi ceux pour lesquelles les coordonnées n'étaient plus valides (adresse, téléphone...), on obtient le taux net de répondants de 63,9%.

LP Cartographie, topographie et systèmes d'information géographique

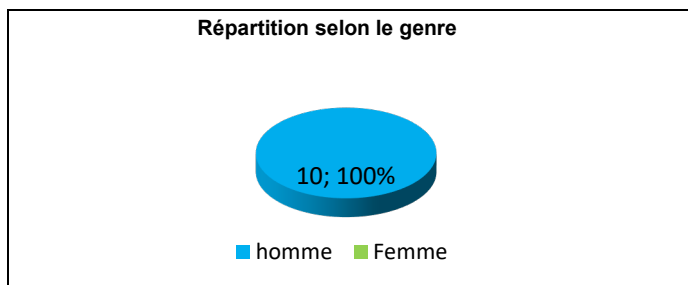
Taux brut de répondants : 66,7% (taux net : 66,7%)

Diplôme d'accès à la Licence professionnelle et régime d'inscription

Sur les dix diplômés ayant répondu à l'enquête, six sont titulaires d'un BTS, deux d'une Licence et un d'une Maîtrise (diplôme intermédiaire au Master).

Neuf des répondants étaient inscrits en formation initiale et un en formation continue.

L'âge moyen est de 25,7 ans, l'étendue allant de 21 à 47 ans.




Situation principale au cours de la 1^{ère} semaine de décembre 2023

Au cours de la 1^{ère} semaine de décembre 2023, quatre des diplômés sont en emploi salarié ou indépendant et six sont en poursuite d'études. Parmi ces personnes, cinq ont effectué deux années immédiates de poursuite d'études en Master : Master Géomarketing, Master Géographie numérique, Master Géomatique et 2 en master GAED parcours GLET. Le premier est en apprentissage (études avec emploi) ; sa situation pour les 1^{ères} semaines de juin 2023 et décembre 2023 est également en études avec emploi en apprentissage. Les quatre autres sont en études sans emploi ; leur situation pour juin 2023 et décembre 2022 est identique. La sixième personne a repris ses études et est en 1^{ère} année de Master GEAD (études sans emploi) ; sa situation lors de la 1^{ère} semaine de juin 2023 était en emploi en CDD et pour la 1^{ère} semaine de décembre 2022, sans emploi et n'en recherchant pas. Les personnes **en emploi** au cours de la 1^{ère} semaine de décembre 2023, n'ont effectué aucune poursuite d'études ; leur situation au cours des 1^{ères} semaines de juin 2023 et décembre 2022 était également en emploi.

En emploi au cours de la 1^{ère} semaine de décembre 2023 – Activité principale

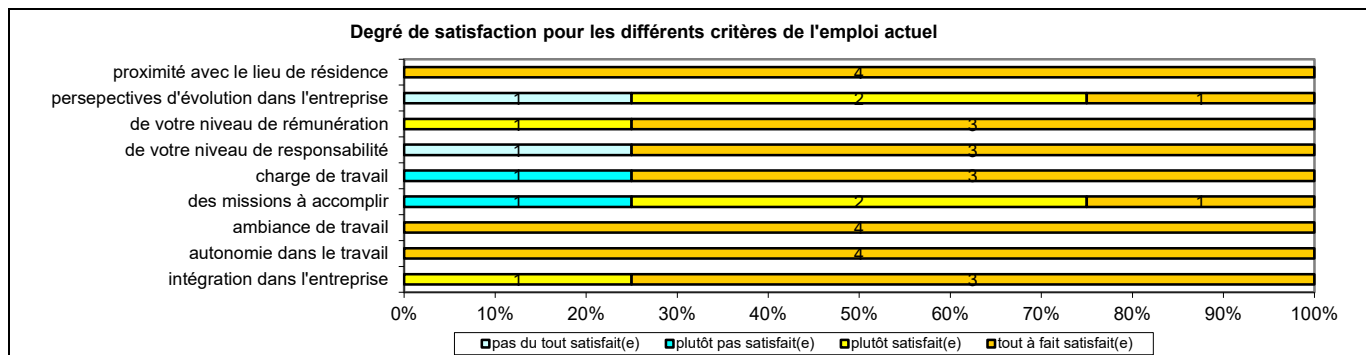

Caractéristiques de l'emploi occupé

Caractéristiques	Promotion 2022 (N=4)
Durée moyenne de recherche du 1 ^{er} emploi	2,5 mois
Nombre moyen d'emploi occupé	1,7
Nature de l'entreprise ¹	1 en Petite entreprise 2 en Moyenne entreprise 1 en Grande entreprise
Nombre de diplômés « En emploi stable »	2
Nombre de diplômés « En emploi de type cadre »	-
Nombre de diplômés « En emploi de type intermédiaire »	4
Nature de l'emploi	4 à plein temps
Salaire moyen net mensuel, temps plein (hors primes)	1899
Salaire médian net mensuel, temps plein (hors primes)	1790
Situation géographique	1 en Auvergne-Rhône-Alpes, 1 en Bretagne, 1 en Nouvelle Aquitaine, 1 en Pays de la Loire
Attractivité de la région Centre	1 originaire de la région Centre-Val de Loire et travaillant dans une autre région



Origine emploi	N=4
Suite à un stage, au contrat d'apprentissage ou contrat de professionnalisation effectué durant vos études	2
Suite à une mission d'intérim ou un CDD	1
Via LinkedIn ou autres réseaux professionnels	1

¹ On qualifie de « Petite entreprise » une entreprise de moins de 50 salariés ou de « Grande entreprise » une de 500 salariés et plus.



Sexe	Régime	Parcours	Activité de l'entreprise	Dépt	Intitulé poste	Type de contrat	Tranche Revenu net mensuel
H	F initiale	SS ¹	Inter communalité	49	Technicien SIG - Eau et assainissement	CDD	De 1500 à 2000
H	F initiale	SS	Activités des agences de travail temporaire	56	Intérimaire	Intérimaire	De 1500 à 2000
H	F initiale	SSS	Association: Gestion et restauration des populations de poissons migrateurs	24	Technicien supérieur responsable animation et cartographie	CDI	De 1500 à 2000
H	F continue	SS	Devlp, Exploitation et démantèlement de parc éolien et photovoltaïque (production d'énergies renouvelables)	69	Dessinateur projeteur	CDI	De 2000 à 2500

Tab 40: Métiers et salaires des diplômés de Licence professionnelle Cartographie, topographie et systèmes d'information géographique

¹ SS : Aucune poursuite d'études à l'issue de la Licence professionnelle

LP Métiers de la protection et de la gestion de l'environnement

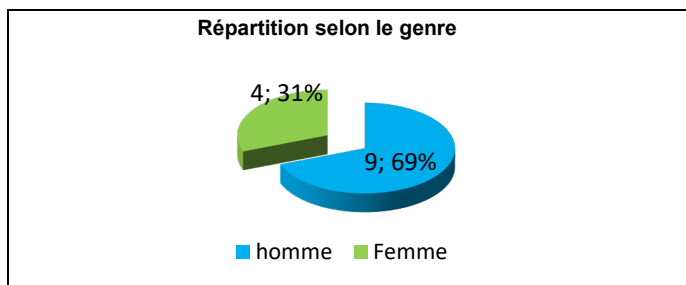
Taux brut de répondants : 61,9% (taux net : 61,9%)

Diplôme d'accès à la Licence professionnelle et régime d'inscription

Sur les treize diplômés ayant répondu à l'enquête, douze sont titulaires d'un BTS, un d'une Licence.

Cinq des répondants étaient inscrits en formation initiale et huit en apprentissage et un en formation continue.

L'âge moyen est de 23,1 ans, l'étendue allant de 22 à 28 ans.



Situation principale au cours de la 1^{ère} semaine de décembre 2023

Au cours de la 1^{ère} semaine de décembre 2023, neuf des diplômés sont en emploi salarié ou indépendant, trois sont en poursuite d'études et un est sans emploi et en recherchant un. Cette personne n'a effectué aucune poursuite d'études et recherche un nouvel emploi car fin de son visa. Au cours des 1^{ères} semaines de juin 2023 et décembre 2022, elle était en emploi en CDD.

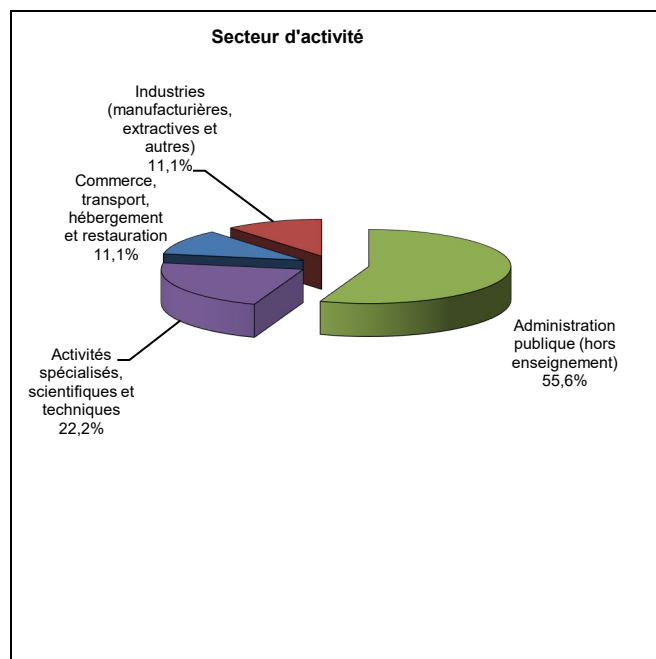
Les personnes **en poursuite d'études** au cours de la 1^{ère} semaine de décembre 2023 ont effectué deux années immédiates de poursuite d'études. Deux d'entre elles ont fait deux années de Master en apprentissage : Master Management en ingénierie et droit de l'environnement et Master Biodiversité écologie et développement durable ; leur situation pour les 1^{ères} semaines de juin 2023 et décembre 2022 était en études avec emploi en apprentissage. La troisième personne a effectué deux années dans une formation au qu'un master et fait une école d'ingénieur dans l'eau et l'environnement en apprentissage. Sa situation pour la 1^{ère} semaine de juin 2023 était en études sans emploi et pour celle de décembre 2022, en études avec emploi en apprentissage.

Les personnes **en emploi** au cours de la 1^{ère} semaine de décembre 2023, n'ont effectué aucune poursuite d'études. Leur situation pour la 1^{ère} semaine de juin 2023 était également en emploi et pour celle de décembre 2022, une était sans emploi et en recherchant un, une autre était sans emploi et n'en recherchant pas, les autres étant également en emploi.

En emploi au cours de la 1^{ère} semaine de décembre 2023 – Activité principale

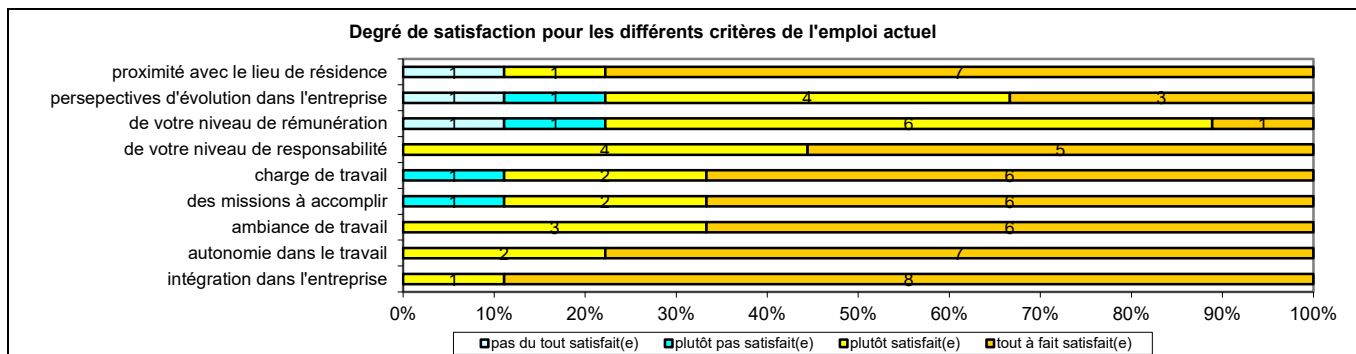
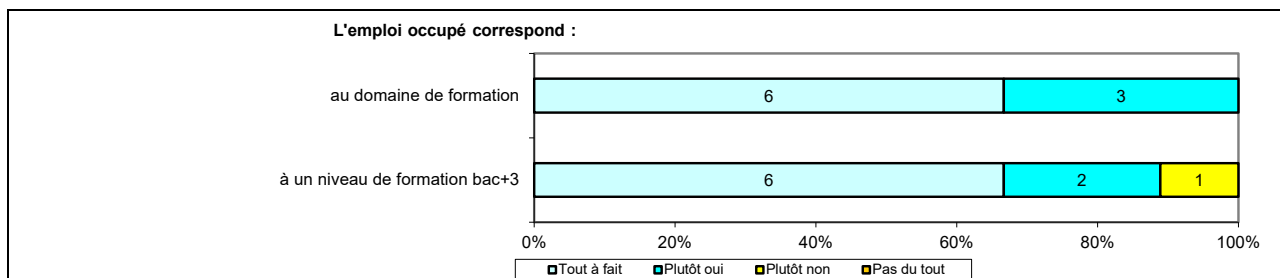
Caractéristiques de l'emploi occupé

Caractéristiques	Promotion 2022 (N=9)
Durée moyenne de recherche du 1 ^{er} emploi	3,8 mois
Nombre moyen d'emploi occupé	1,3
Nature de l'entreprise ¹	3 en Petite entreprise dont 1 en région Centre-Val de Loire 3 en Moyenne entreprise 3 en Grande entreprise dont 1 en région Centre-Val de Loire
Nombre de diplômés « En emploi stable »	3
Nombre de diplômés « En emploi de type cadre »	1
Nombre de diplômés « En emploi de type intermédiaire »	7
Nature de l'emploi	9 à plein temps
Salaire moyen net mensuel, temps plein (hors primes)	1596
Salaire médian net mensuel, temps plein (hors primes)	1600
Situation géographique	2 en région Centre-Val de Loire, 1 en Ile de France, 1 en Auvergne-Rhône-Alpes, 1 en Bourgogne Franche-Comté, 2 en Bretagne, 2 en Pays de la Loire
Attractivité de la région Centre	2 originaires d'une autre région et travaillant en région Centre-Val de Loire



Origine emploi	N=9
Suite à un stage, au contrat d'apprentissage ou contrat de professionnalisation effectué durant vos études	3
Suite à une candidature spontanée	3
En réponse à une annonce hors pôle emploi (presse, internet...)	1
Grâce à des relations personnelles (réseau)	1
Par Pôle emploi ou autres organismes	1

¹ On qualifie de « Petite entreprise » une entreprise de moins de 50 salariés ou de « Grande entreprise » une de 500 salariés et plus.



Sexe	Régime	Parcours	Activité de l'entreprise	Dépt	Intitulé poste	Type de contrat	Tranche Revenu net mensuel
H	F initiale	SS ¹	SI d'aménagement, de rivière et du cycle de l'eau	91	Technicien hydrobiologiste	CDD	-
H	F initiale	SS	Aménagement et gestion de l'eau	35	Animateur milieu aquatique	CDD	De 1500 à 2000
H	F initiale	SS	Restauration de milieu aquatique	35	Technicien en milieu aquatique	CDD	De 1500 à 2000
H	F initiale	SS	Distributeur d'eau potable	89	Agent de maintenance	CDI	De 1000 à 1500
F	Apprentissage	SS	Bureau d'études en environnement	28	Technicienne assainissement	CDD	De 1500 à 2000
H	Apprentissage	SS	Coopérative agricole	85	Conseiller projet exploitation	CDI	De 1500 à 2000
H	Apprentissage	SS	Mise en place de la compétence GEMAPI	53	Technicien rivière	CDD	De 1500 à 2000
H	Apprentissage	SS	Ingénierie, études techniques-Bureau d'études spécialisé dans la recherche et le développement sur les milieux aquatiques	63	Technicien environnement aquatique	CDI	De 1500 à 2000
H	Apprentissage	SS	Coordination et contrôle des chasseurs (fédération départementale)	37	Chargé de mission et d'éco-contribution	CDD	-

Tab 41: Métiers et salaires des diplômés de Licence professionnelle Métiers de la protection et de la gestion de l'environnement

¹ SS : Aucune poursuite d'études à l'issue de la Licence professionnelle

Domaine Sciences, Technologies, Santé

440 diplômés de Licence Professionnelle étaient potentiellement destinataires de l'enquête.

421 diplômés de Licence Professionnelle ont pu être contactés.







243 diplômés ont répondu à l'enquête. Le taux brut de réponse est de 55,2%. Il varie de 40,0% à 85,7% selon la Licence Professionnelle.

Intitulé de la Licence professionnelle	Nbre d'inscrits	Nbre de diplômés	Taux de diplômés	Nbre enquêtés	Nbre de réponses	Taux brut de réponse	Taux net ¹ de réponse
Chimie analytique, contrôle, qualité, environnement	33	31	93,9%	30	15	48,4%	50,0%
Chimie industrielle	17	17	100%	15	9	52,9%	60,0%
Chimie : Formulation	32	30	93,7%	29	15	50,0%	51,7%
Gestion et développement des organisations, des services sportifs et de loisirs	18	14	77,8%	14	7	50,0%	50,0%
Intervention sociale : Médiation par le sport	19	17	89,5%	15	9	52,9%	60,0%
Maîtrise de l'énergie, électricité, développement durable	15	15	100%	15	6	40,0%	40,0%
Management des processus logistiques	25	24	96,0%	21	12	50,0%	57,1%
Métiers de l'énergétique, de l'environnement et du génie climatique	28	25	89,3%	23	14	56,0%	60,9%
Métiers de l'industrie : Conception et amélioration de processus et procédés industriels	21	19	90,5%	19	12	63,2%	63,2%
Métiers de l'industrie : Gestion de la production industrielle	26	24	92,3%	24	11	45,8%	45,8%
Métiers de l'industrie : Mécanique	50	50	100%	49	26	52,0%	53,1%
Métiers de l'industrie : Mécatronique, robotique	29	25	86,2%	25	12	48,0%	48,0%
Métiers de l'informatique : Développement d'applications	40	34	85,0%	33	20	58,8%	60,6%
Métiers de l'instrumentation, de la mesure et du contrôle qualité	14	14	100%	14	12	85,7%	85,7%
Métiers des ressources naturelles et de la forêt	27	27	100%	24	17	63,0%	70,8%
Métiers du BTP : Génie civil et construction	48	48	100%	47	34	70,8%	72,3%
Systèmes automatisés, réseaux et informatique industrielle	29	26	89,7%	24	12	46,2%	50,0%
Ensemble	471	440	93,4%	421	243	55,2%	57,7%

Tab 42: Nombre d'inscrits et de diplômés en Licence Professionnelle en 2021-2022 et taux de réponse

	CHIMIE ANALYTIQUE, CONTROLE, QUALITE, ENVIRONNEMENT
	CHIMIE INDUSTRIELLE
	CHIMIE : FORMULATION
	GESTION ET DEVELOPPEMENT DES ORGANISATIONS, DES SERVICES SPORTIFS ET DE LOISIRS
	INTERVENTION SOCIALE : MEDIATION PAR LE SPORT
	MAITRISE DE L'ENERGIE, ELECTRICITE, DEVELOPPEMENT DURABLE
	MANAGEMENT DES PROCESSUS LOGISTIQUES
	METIERS DE L'ENERGETIQUE, DE L'ENVIRONNEMENT ET DU GENIE CLIMATIQUE
	METIERS DE L'INDUSTRIE : CONCEPTION ET AMELIORATION DE PROCESSUS ET PROCEDES INDUSTRIELS
	METIERS DE L'INDUSTRIE : GESTION DE LA PRODUCTION INDUSTRIELLE
	METIERS DE L'INDUSTRIE : MECANIQUE

¹ En retirant du nombre total de diplômés les étudiants ayant pour adresse fixe l'étranger et ne pouvant être retrouvés par l'adresse annuelle ou par email mais aussi ceux pour lesquelles les coordonnées n'étaient plus valides (adresse, téléphone...), on obtient le taux net de répondants de 56,4%.

-  [METIERS DE L'INDUSTRIE : MECATRONIQUE, ROBOTIQUE](#)
-  [METIERS DE L'INFORMATIQUE : DEVELOPPEMENT D'APPLICATIONS](#)
-  [METIERS DE L'INSTRUMENTATION, DE LA MESURE ET DU CONTROLE QUALITE](#)
-  [METIERS DES RESSOURCES NATURELLES ET DE LA FORET](#)
-  [METIERS DU BTP : GENIE CIVIL ET CONSTRUCTION](#)
-  [SYSTEMES AUTOMATISES, RESEAUX ET INFORMATIQUE INDUSTRIELLE](#)

LP Chimie analytique, contrôle, qualité, environnement

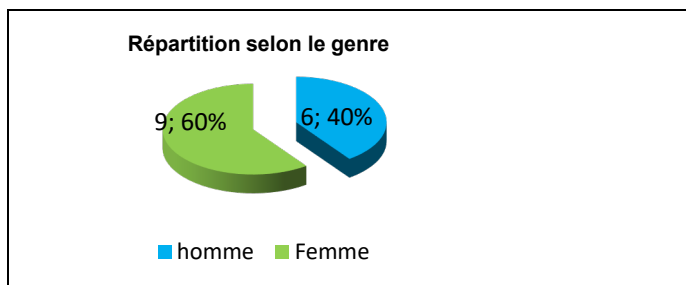
Taux brut de répondants : 48,4% (taux net : 50,0%)

Diplôme d'accès à la Licence professionnelle et régime d'inscription

Sur les quinze diplômés ayant répondu à l'enquête, neuf sont titulaires d'un DUT, quatre d'un BTS, deux d'une Licence.

L'ensemble des répondants était inscrit en formation par apprentissage.

L'âge moyen est de 22,8 ans, l'étendue allant de 21 à 25 ans.



Situation principale au cours de la 1^{ère} semaine de décembre 2023

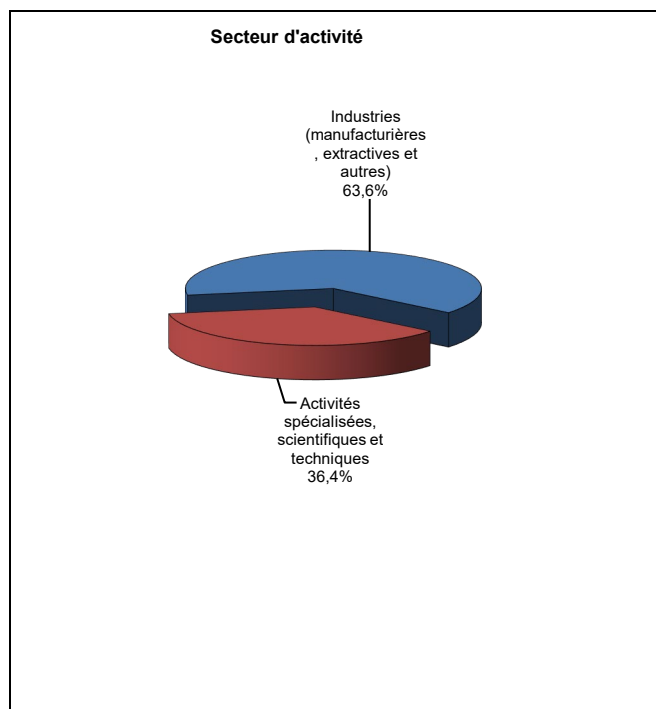
Au cours de la 1^{ère} semaine de décembre 2023, onze des diplômés sont en emploi salarié ou indépendant et quatre sont en poursuite d'études. Parmi ces personnes, deux ont effectué deux années immédiates de poursuite d'études en Master en apprentissage : Master management et Master Chimie analytique et qualité ; leur situation au cours des 1^{ères} semaines de juin 2023 et décembre 2022 était en études avec emploi en apprentissage. Une autre est en 1^{ère} année de Master Analyse chimie contrôle industrielle et en environnement en apprentissage ; sa situation pour juin 2023 et décembre 2022 était en emploi en CDD. La quatrième personne suit une Licence professionnelle Technico-commercial en apprentissage ; sa situation pour juin 2023 était en emploi en intérim et décembre 2022, en emploi en CDD.

Les personnes **en emploi** au cours de la 1^{ère} semaine de décembre 2023, n'ont effectué aucune poursuite d'études. Pour la 1^{ère} semaine de juin 2023, elles étaient en emploi et pour celle de décembre 2022, une était sans emploi et en recherchant un, les autres étant également en emploi.

En emploi au cours de la 1^{ère} semaine de décembre 2023 – Activité principale

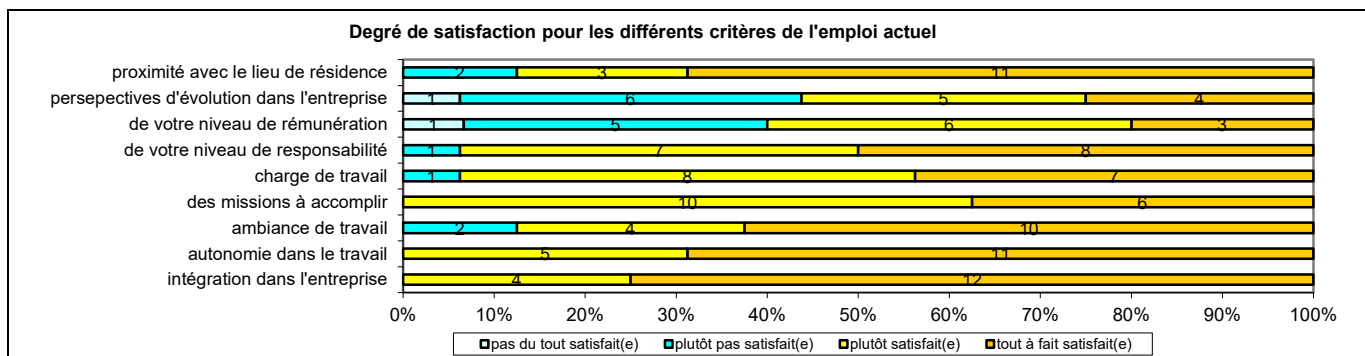
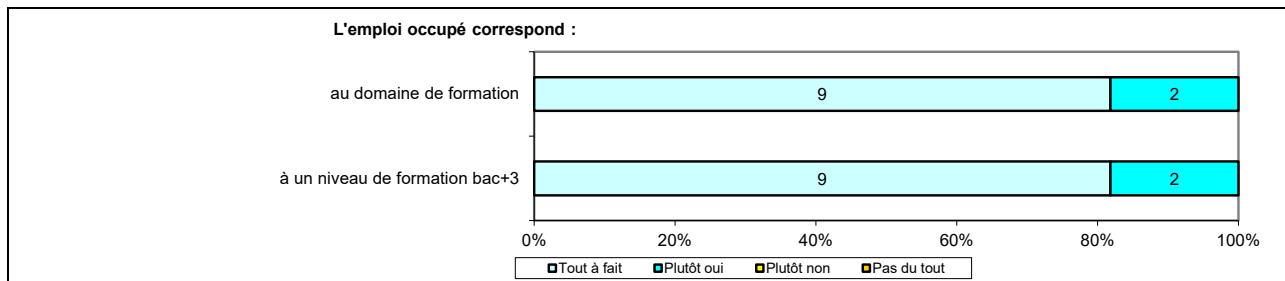
Caractéristiques de l'emploi occupé

Caractéristiques	Promotion 2022 (N=11)
Durée moyenne de recherche du 1 ^{er} emploi	1,8 mois
Nombre moyen d'emploi occupé	1,4
Nature de l'entreprise ¹	1 en Petite entreprise 3 en Moyenne entreprise en région Centre-val de Loire 7 en Grande entreprise dont 4 en région Centre-val de Loire
Nombre de diplômés « En emploi stable »	8
Nombre de diplômés « En emploi de type cadre »	-
Nombre de diplômés « En emploi de type intermédiaire »	11
Nature de l'emploi	11 à plein temps
Salaire moyen net mensuel, temps plein (hors primes)	1758
Salaire médian net mensuel, temps plein (hors primes)	1650
Situation géographique	7 en région Centre-Val de Loire, 4 en Ile de France
Attractivité de la région Centre	4 originaires de la région Centre-Val de Loire et y travaillant, 2 originaire de la région Centre-Val de Loire et travaillant en Ile de France, 3 originaires d'une autre région et travaillent en région Centre-Val de Loire



Origine emploi	N=11
Suite à un stage, au contrat d'apprentissage ou contrat de professionnalisation effectué durant vos études	8
En réponse à une annonce hors Pôle emploi (presse, internet...)	1
Suite à un dépôt de CV en ligne	1
Suite à une mission d'intérim ou un CDD	1

¹ On qualifie de « Petite entreprise » une entreprise de moins de 50 salariés ou de « Grande entreprise » une de 500 salariés et plus.



Sexe	Régime	Parcours	Activité de l'entreprise	Dépt	Intitulé poste	Type de contrat	Tranche Revenu net mensuel
F	Apprentissage	SS ¹	Laboratoire pharmaceutique	45	Technicienne chimiste	Intérimaire	-
H	Apprentissage	SS	Industrie pharmaceutique	91	Assistant de recherche en pharmacocinétique	CDI	De 1500 à 2000
F	Apprentissage	SS	Organisme de recherche scientifique en Agro-alimentaire	91	Technicienne de laboratoire	CDD	De 1500 à 2000
F	Apprentissage	SS	Analyses, essais et inspections techniques	45	Technicienne en chimie analytique	CDI	De 1500 à 2000
F	Apprentissage	SS	Laboratoire pharmaceutique	45	Technicienne de laboratoire	Intérimaire	De 1500 à 2000
H	Apprentissage	SS	Organisme de recherches scientifiques	45	Technicien de laboratoire	CDI	De 1500 à 2000
H	Apprentissage	SS	Centre de recherche	28	Technicien	CDI	-
F	Apprentissage	SS	Industrie pharmaceutique	45	Technicienne supérieure de contrôle qualité	CDI	-
F	Apprentissage	SS	Industrie cosmétique	91	Chargée de mission contrôle qualité	CDI	De 1500 à 2000
F	Apprentissage	SS	Industrie pharmaceutique	45	Technicienne de laboratoire	CDI	-
F	Apprentissage	SS	Industrie cosmétique	93	Technicienne de laboratoire	CDI	De 2000 à 2500

Tab 43: Métiers et salaires des diplômés de Licence professionnelle Chimie analytique, contrôle, qualité, environnement

¹ SS : Aucune poursuite d'études à l'issue de la Licence professionnelle

LP Chimie industrielle

Taux brut de répondants : 52,9% (taux net : 60,0%)
Un ne souhaitait pas répondre

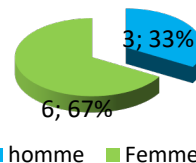
Diplôme d'accès à la Licence professionnelle et régime d'inscription

Sur les neuf diplômés ayant répondu à l'enquête, huit sont titulaires d'un DUT et un d'un BTS.

L'ensemble des répondants était inscrit en formation par apprentissage.

L'âge moyen est de 22,1 ans, l'étendue allant de 21 à 24 ans.

Répartition selon le genre



Situation principale au cours de la 1^{ère} semaine de décembre 2023

Au cours de la 1^{ère} semaine de décembre 2023, un des répondants est en emploi salarié ou indépendant et huit sont en poursuite d'études. Cinq de ces personnes ont effectué deux années immédiates de poursuite d'études en Master (4 en études avec emploi et un en études sans emploi). Sur les trois périodes, une personne effectue un Master Chimie option MOPI en contrat de professionnalisation ; deux autres, sont en Master Sécurité des procédés industriels environnement et qualité et en Master Génie des procédés et bioprocédés, sûreté des procédés en apprentissage. Une quatrième suit un Master Sciences du médicament en apprentissage ; sa situation pour les 1^{ères} semaines de juin 2023 et décembre 2022 est en études sans emploi. La cinquième personne suit un Master Nutrition et sciences des aliments parcours Ingénierie des process et produits (en études sans emploi) ; sa situation pour les deux autres périodes était en études sans emploi. Deux autres personnes ont effectué deux années immédiates de poursuite d'études dans une formation autre qu'un Master. L'une est en école d'ingénieur spécialité Génie chimique (en études avec emploi en apprentissage) ; même situation pour les deux autres périodes. L'autre est en L3 Chimie parcours Procédures physico-chimique durable (en études sans emploi ; en études sans emploi pour les deux autres périodes. La huitième personne a repris une formation et prépare un DEUST Préparatrice en pharmacie en apprentissage ; sa situation pour les 1^{ères} semaines de juin 2023 et décembre 2022 était sans emploi et n'en recherchant pas.

La personne **en emploi** au cours de la 1^{ère} semaine de décembre 2023 n'a effectué aucune poursuite d'études. Agée de 22 ans, elle est originaire de la région Centre et travaille en Ile de France. Elle occupe un poste de Technicien transposition industriel en CDI à temps plein. Sa situation pour les 1^{ères} semaines de juin 2023 et décembre 2022 était en emploi en CDI.

LP Chimie : Formulation

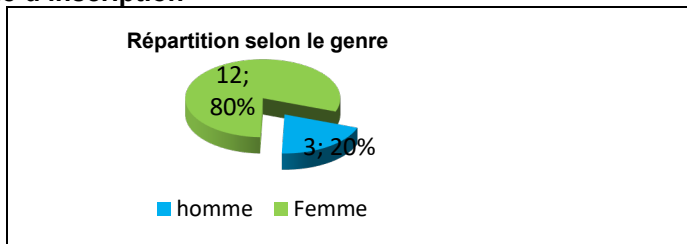
Taux brut de répondants : 50,0% (taux net : 51,7%)
2 questionnaires incomplets

Diplôme d'accès à la Licence professionnelle et régime d'inscription

Sur les quinze diplômés ayant répondu à l'enquête, onze sont titulaires d'un DUT, quatre d'un BTS.

L'ensemble des répondants était inscrit en formation par apprentissage.

L'âge moyen est de 22,7 ans, l'étendue allant de 21 à 24 ans.



Situation principale au cours de la 1^{ère} semaine de décembre 2023

Au cours de la 1^{ère} semaine de décembre 2023, huit des répondants sont en emploi salarié ou indépendant, cinq en poursuite d'études, un sans emploi et en recherchant un et un sans emploi et n'en recherchant pas. Cette personne n'a effectué aucune poursuite d'études et déclare ne pas rechercher d'emploi car elle en a trouvé un qui commence après la 1^{ère} semaine de décembre 2023. Sa situation pour les 1^{ères} semaines de juin 2023 et décembre 2022 était en emploi en CDD.

La personne **sans emploi et en recherchant un** au cours de la 1^{ère} semaine de décembre 2023 n'a effectué aucune poursuite d'études. Elle recherche un nouvel emploi suite à une fin de contrat (CDD) ; sa situation pour les deux autres périodes était en emploi en CDD.

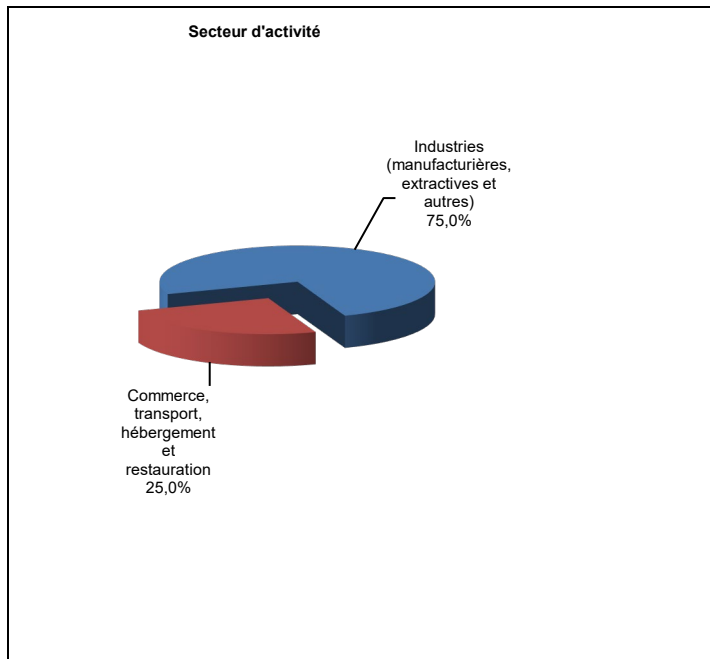
Parmi les personnes **en poursuite d'études** au cours de la 1^{ère} semaine de décembre 2023, quatre ont effectué deux années immédiates de poursuite d'études en Master (3 en apprentissage et 1 en contrat de professionnalisation). Sur les trois périodes, deux effectue un Master en apprentissage : Master Chimie du parfum et Master FCSAPCA option cosmétique. Une autre effectue un Master Manager des process de création des produits cosmétiques en apprentissage ; pour la 1^{ère} semaine de juin 2023, elle se déclare en études avec emploi en CDD et pour celle de décembre 2022, en études avec emploi en apprentissage. La quatrième effectue un Master Ingénieure des affaires en contrat de professionnalisation ; sa situation pour les deux autres périodes est en études avec emploi en contrat de professionnalisation. La cinquième personne suit une formation autre qu'un Master (deux années immédiates de poursuite d'études), formation de Manager de création et développement de produits cosmétiques ; sur les trois périodes elle est en études sans emploi.

Les personnes **en emploi** au cours de la 1^{ère} semaine de décembre 2023 n'ont effectué aucune poursuite d'études. Leur situation pour les 1^{ères} semaines de juin 2023 et décembre 2022 était également en emploi.

En emploi au cours de la 1^{ère} semaine de décembre 2023 – Activité principale

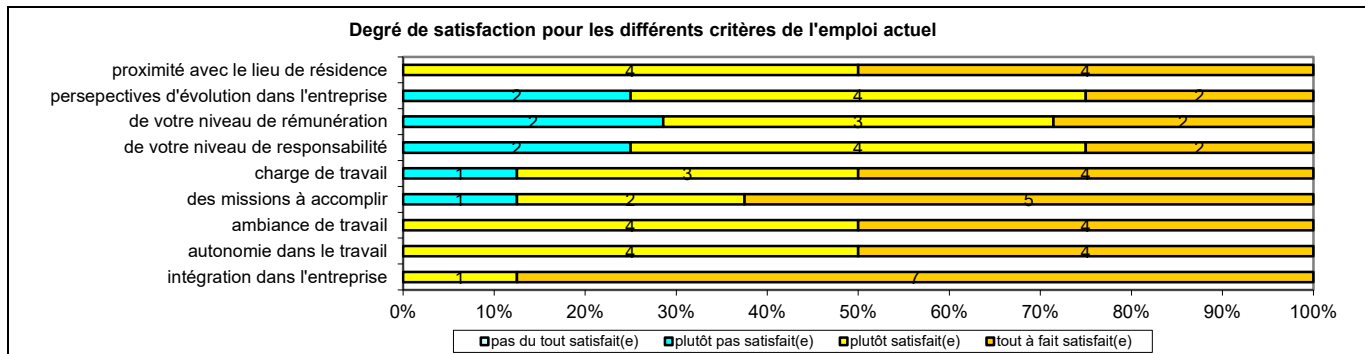
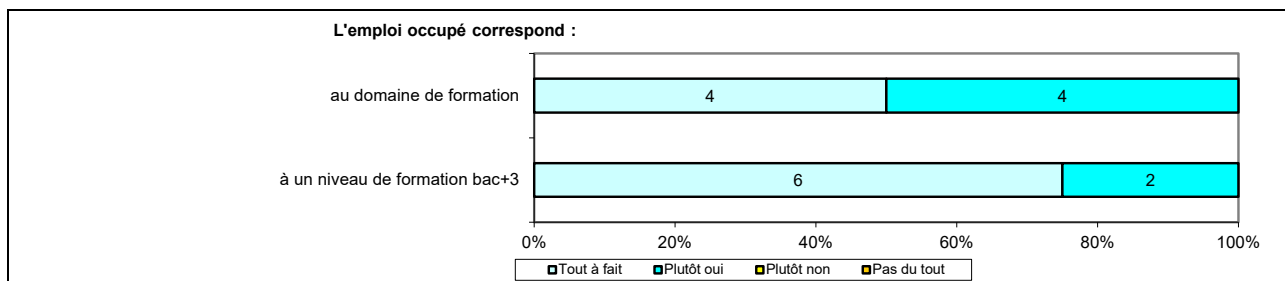
Caractéristiques de l'emploi occupé

Caractéristiques	Promotion 2022 (N=8)
Durée moyenne de recherche du 1 ^{er} emploi	1,1 mois
Nombre moyen d'emploi occupé	1,4
Nature de l'entreprise ¹	2 en Petite entreprise dont 1 en région Centre-Val de Loire 2 en Moyenne entreprise 4 en Grande entreprise
Nombre de diplômés « En emploi stable »	7
Nombre de diplômés « En emploi de type cadre »	-
Nombre de diplômés « En emploi de type intermédiaire »	8
Nature de l'emploi	8 à plein temps
Salaire moyen net mensuel, temps plein (hors primes)	1817
Salaire médian net mensuel, temps plein (hors primes)	1789
Situation géographique	1 en Région Centre-Val de Loire, 2 en Ile de France, 1 en Auvergne Rhône-Alpes, 1 en Bourgogne – Franche-Comté, 1 en Bretagne, 1 en Nouvelle Aquitaine, 1 en Pays de la Loire
Attractivité de la région Centre	1 originaire de la région Centre-Val de Loire et y travaillant



Origine emploi	N=8
Par Pôle emploi ou autres organismes	2
Suite à un stage, au contrat d'apprentissage ou contrat de professionnalisation effectué durant vos études	2
En réponse à une annonce hors Pôle emploi (presse, internet...)	2
Suite à une candidature spontanée	1
Via LinkedIn ou autres réseaux professionnels	1

¹ On qualifie de « Petite entreprise » une entreprise de moins de 50 salariés ou de « Grande entreprise » une de 500 salariés et plus.



Sexe	Régime	Parcours	Activité de l'entreprise	Dépt	Intitulé poste	Type de contrat	Tranche Revenu net mensuel
F	F apprentissage	SS ¹	Fabrication de savons, détergents et produits d'entretien (Chimie)	95	Technicienne de Formulation Industrielle	CDI	De 1500 à 2000
F	F apprentissage	SS	Fabrication de pigments chimiques (commerce de gros)	56	Technicienne coloriste	CDI	De 1500 à 2000
F	F apprentissage	SS	Commerce de gros (commerce interentreprises) de parfumerie et de produits de beauté	93	Technicienne de développement en coloration capillaire	CDD	De 2000 à 2500
F	F apprentissage	SS	Industrie chimique	69	Technicienne de laboratoire	CDI	De 1500 à 2000
H	F apprentissage	SS	Transformation d'élastomère	58	Assistant matériaux / technicien de laboratoire dans le domaine du caoutchouc	CDI	De 1500 à 2000
F	F apprentissage	SS	Additifs alimentaires pour l'élevage	17	Technicienne en Formulation Galénique	CDI	De 1500 à 2000
H	F apprentissage	SS	Industrie cosmétique	45	Chimiste Pilote	CDI	De 2000 à 2500
F	F apprentissage	SS	Fabrication produits Lies aux industries	72	Technicienne de laboratoire	CDI	De 1500 à 2000

Tab 44: Métiers et salaires des diplômés de Licence professionnelle Chimie : Formulation

¹ SS : Aucune poursuite ou reprise d'études à l'issue de la Licence professionnelle

LP Gestion et développement des organisations, des services sportifs et de loisirs

Taux brut de répondants : 50,0% (taux net : 50,0%)

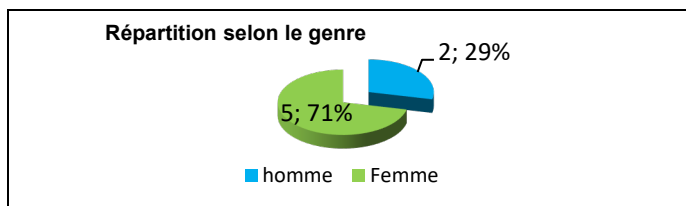
Deux questionnaires incomplets

Diplôme d'accès à la Licence professionnelle et régime d'inscription

Sur les sept diplômés ayant répondu à l'enquête, six sont titulaires d'un BTS et un d'un DEUG (ou diplôme intermédiaire à la Licence LMD).

L'ensemble des répondants était inscrit en formation initiale.

L'âge moyen est de 22,1 ans, l'étendue allant de 21 à 24 ans.



Situation principale au cours de la 1^{ère} semaine de décembre 2023

Au cours de la 1^{ère} semaine de décembre 2023, un des diplômés est en emploi salarié ou indépendant, quatre sont en poursuite d'études, un est sans emploi et en recherchant un et un est sans emploi et n'en recherchant pas. Cette personne a effectué une année immédiate de poursuite d'études en Master (formation ne constituant pas son activité principale). Elle ne recherche pas d'emploi car elle en a trouvé un commençant après la 1^{ère} semaine de décembre 2023 et est en attente d'une prise de fonction. Pour la 1^{ère} semaine de juin 2023, elle était en emploi en CDI et pour celle de décembre 2022, en emploi en CDD.

La personne **en recherche d'emploi** au cours de la 1^{ère} semaine de décembre 2023 n'a effectué aucune poursuite d'études et recherche un nouvel emploi pour une meilleure rémunération. Pour la 1^{ère} semaine de juin 2023, elle était en emploi en intérim et pour celle de décembre 2022, en emploi en CDD.

Parmi les personnes **en poursuite d'études** au cours de la 1^{ère} semaine de décembre 2023, une a effectué deux années immédiates de poursuite d'études dans une formation autre qu'un Master et prépare une Licence Staps Entraînement sportif (en études sans emploi) ; sur les deux autres périodes, elle était également en études sans emploi. Les trois autres personnes sont en 1^{ère} année de Master en apprentissage (études avec emploi) : master Événementiel sportif et communication, Master Gestion de projets nationaux et internationaux et Master Marketing digital et stratégie de croissance. Leur situation pour les 1^{ères} semaines de juin 2023 et décembre 2022 était sans emploi et n'en recherchant pas.

La personne **en emploi** au cours de la 1^{ère} semaine de décembre 2023 n'a effectué aucune poursuite d'études. Agée de 22 ans, elle travaille en Provence – Alpes-Côte d'Azur en tant que G.O club Med en CDD à temps plein pour un salaire compris entre 1000 et 1500. Sa situation pour les 1^{ères} semaines de juin 2023 et décembre 2022 était en emploi en CDI.

LP Intervention sociale : Médiation par le sport

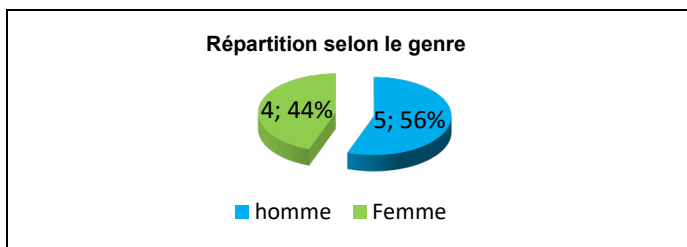
Taux brut de répondants : 52,9% (taux net : 60,0%)

Diplôme d'accès à la Licence professionnelle et régime d'inscription

Sur les neuf diplômés ayant répondu à l'enquête, un est titulaire d'un BTS, deux d'un DEUST, trois du diplôme intermédiaire à la Licence (DEUG), trois d'une Licence.

Deux des répondants étaient inscrits en formation initiale et sept en apprentissage.

L'âge moyen est de 23,0 ans, l'étendue allant de 22 à 24 ans.



Situation principale au cours de la 1^{ère} semaine de décembre 2023

Au cours de la 1^{ère} semaine de décembre 2023, sept des diplômés sont en emploi salarié ou indépendant et deux sont en poursuite ou reprise d'études et deux sont sans emploi et n'en recherchant pas. L'une de ces personnes a effectué deux années immédiates de poursuite d'études dans une formation autre qu'un Master. Elle prépare un BP Responsable d'entreprise agricole (études sans emploi) ; sa situation pour les 1^{ères} semaines de juin 2023 et décembre 2022 était en études avec emploi en apprentissage. La deuxième personne a repris ses études et est en 1^{ère} année de Master en communication en apprentissage (études avec emploi) ; sa situation pour les deux autres périodes était sans emploi et n'en recherchant pas.

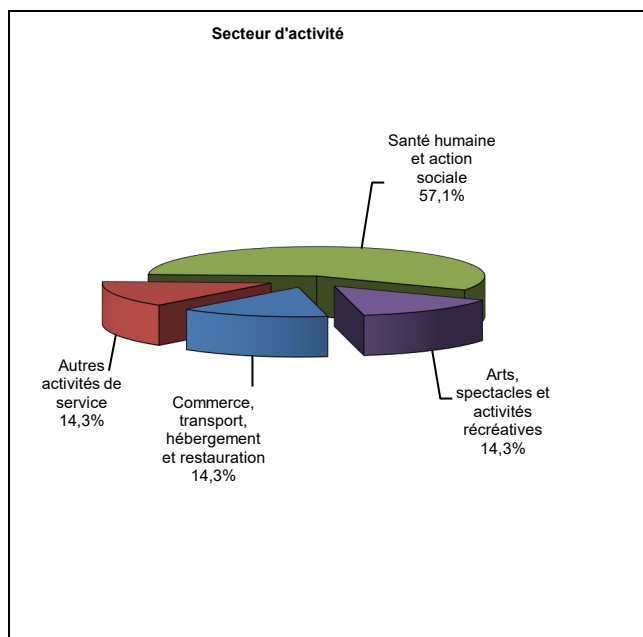
Parmi les personnes **en emploi** au cours de la 1^{ère} semaine de décembre 2023, trois ont effectué une année immédiate de poursuite d'études dans une formation autre qu'un Master. L'une de ces personnes était sur les deux périodes juin 2023 et décembre 2022 en études avec emploi en CDI. Une autre était pour la 1^{ère} semaine de juin 2023, en études avec emploi en intérim et pour celle de décembre 2022, en études sans emploi. La troisième était pour ces deux périodes en études sans emploi.

Les quatre autres personnes en emploi au cours de la 1^{ère} semaine de décembre 2023 n'ont effectué aucune poursuite ou reprise d'études, la situation pour les 1^{ères} semaines de juin 2023 et décembre 2022 était pour l'une d'entre elles sans emploi et en recherchant un, les autres étant également en emploi.

En emploi salarié au cours de la 1^{ère} semaine de décembre 2023 – Activité principale

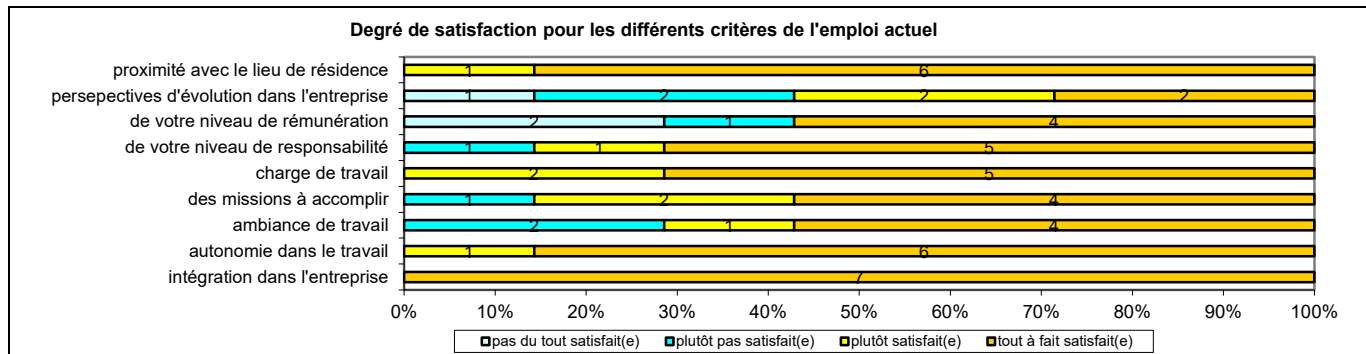
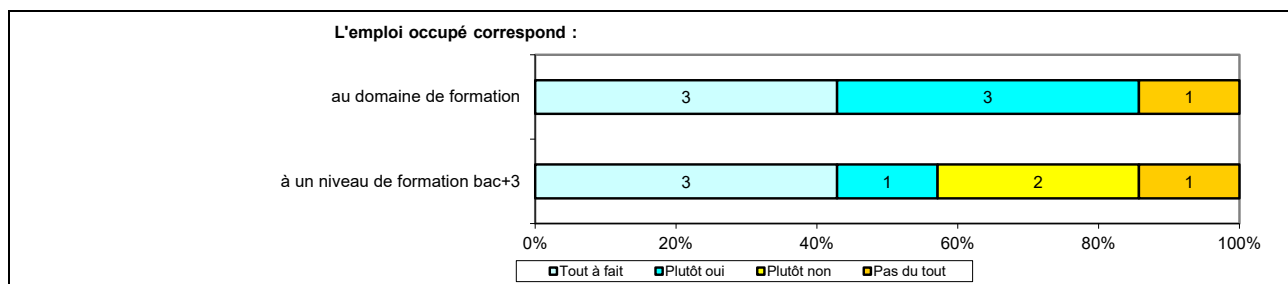
Caractéristiques de l'emploi occupé

Caractéristiques	Promotion 2022 (N=7)
Durée moyenne de recherche du 1 ^{er} emploi	2,1 mois
Nombre moyen d'emploi occupé	2,0
Nature de l'entreprise ¹	3 en Petite entreprise en région Centre-Val de Loire 2 en Moyenne entreprise en région Centre-Val de Loire 2 en Grande entreprise en région Centre-Val de Loire
Nombre de diplômés « En emploi stable »	5
Nombre de diplômés « En emploi de type cadre »	2
Nombre de diplômés « En emploi de type intermédiaire »	4
Nature de l'emploi	6 à plein temps
Salaire moyen net mensuel, temps plein (hors primes)	1632
Salaire médian net mensuel, temps plein (hors primes)	1660
Situation géographique	7 en Région Centre-Val de Loire
Attractivité de la région Centre	6 originaires de la région Centre-Val de Loire et y travaillant, 1 originaire d'une autre région et travaillant en région Centre-Val de Loire



Origine emploi	N=7
Grâce à des relations personnelles (réseau)	2
Suite à un stage, au contrat d'apprentissage ou de professionnalisation effectué durant vos études	1
Suite à une candidature spontanée	1
Vous avez créé votre emploi	1
Suite à un dépôt de CV en ligne	1
Démarchage direct de l'entreprise	1

¹ On qualifie de « Petite entreprise » une entreprise de moins de 50 salariés ou de « Grande entreprise » une de 500 salariés et plus.



Sexe	Régime	Parcours	Activité de l'entreprise	Dépt	Intitulé poste	Type de contrat	Tranche Revenu net mensuel
H	F initiale	ES ¹	Maison de protection à l'enfance	45	Animateur social	CDD	De 1500 à 2000
H	Apprentissage	SS ²	Club de football	41	Responsable école de football	CDI	De 1500 à 2000
H	Apprentissage	ES	Médico-social	45	Moniteur, éducateur (temps partiel pour exercer une autre activité professionnelle)	CDI	De 1500 à 2000
F	Apprentissage	SS	Centre d'écoute et d'orientation	18	Animatrice sociaux éducatrice	CDD	De 1000 à 1500
H	Apprentissage	SS	Vente de prêt à porter	45	Conseiller de Vente	CDI	-
H	Apprentissage	SS	Aide à la réinsertion	18	Moniteur EPIDE	CDI	De 1500 à 2000
F	Apprentissage	ES	Institut de beauté	41	Chef d'entreprise - Institut de beauté	Chef d'entreprise	-

Tab 45: Métiers et salaires des diplômés de Licence professionnelle Intervention sociale : Médiation par le sport

¹ ES : Une année immédiate de poursuite d'études

² SS : Aucune poursuite d'études à l'issue de la Licence professionnelle

LP Maîtrise de l'énergie, électricité, développement durable

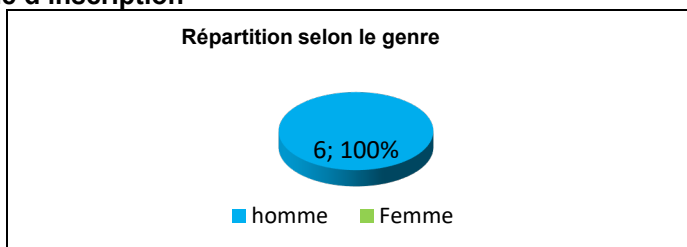
Taux brut de répondants : 40,0% (taux net : 40,0%)
 Un questionnaire incomplet, un ne souhaitait pas répondre

Diplôme d'accès à la Licence professionnelle et régime d'inscription

Sur les six diplômés ayant répondu à l'enquête, deux sont titulaires d'un DUT et quatre d'un BTS.

L'ensemble des répondants était inscrit en formation par apprentissage.

L'âge moyen est de 23,0 ans, l'étendue allant de 21 à 28 ans.



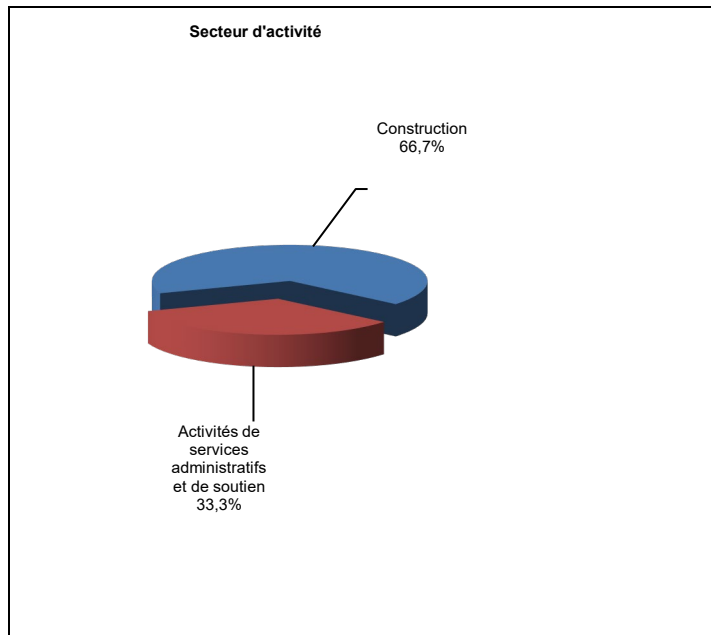
Situation principale au cours de la 1^{ère} semaine de décembre 2023

Au cours de la 1^{ère} semaine de décembre 2023, trois des répondants sont en emploi salarié ou indépendant et trois sont en poursuite d'études. Ces personnes ont effectué deux années immédiates de poursuite d'études en Master. Deux d'entre elles sont en Master en apprentissage : Master Energie et Master INTEREE. La situation de la première personne pour la 1^{ère} semaine de juin 2023 était en études sans emploi et pour celle de décembre 2022, études avec emploi en apprentissage. L'autre était pour ces deux périodes en études avec emploi en apprentissage. La troisième personne est en études sans emploi et prépare un Master Manager commercial et marketing ; sa situation pour les 1^{ères} semaines de juin 2023 et décembre 2022 était en études sans emploi. Les personnes **en emploi** au cours de la 1^{ère} semaine de décembre 2023 n'ont effectué aucune poursuite ou reprise d'études. Leur situation au cours de la 1^{ère} semaine de juin 2023 était en emploi et pour celle de décembre 2022, une était sans emploi et n'en recherchant pas, les deux autres étant en emploi.

En emploi au cours de la 1^{ère} semaine de décembre 2023 – Activité principale

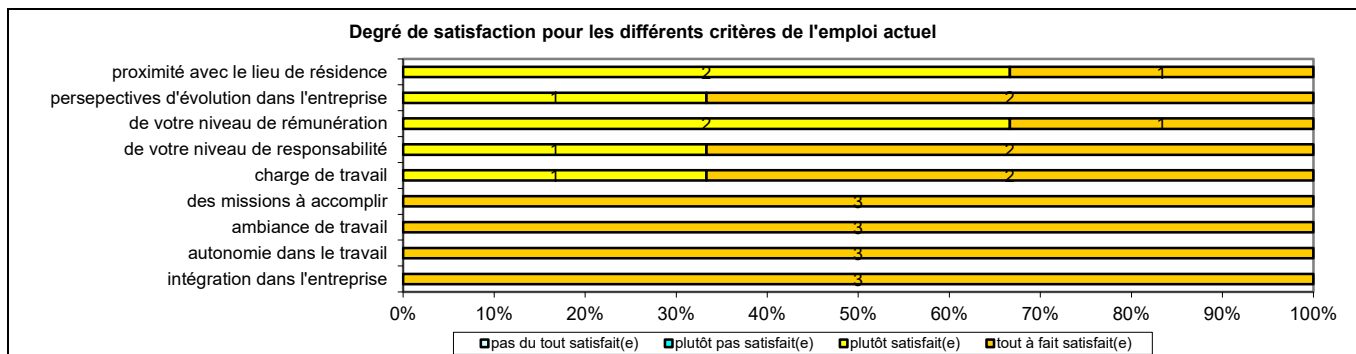
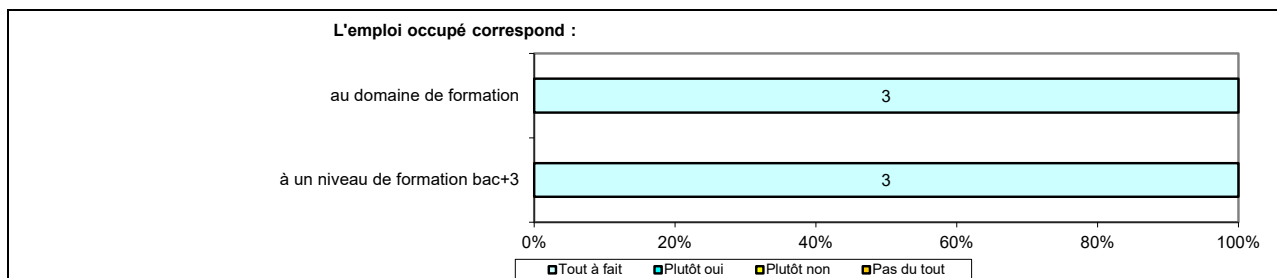
Caractéristiques de l'emploi occupé

Caractéristiques	Promotion 2022 (N=3)
Durée moyenne de recherche du 1 ^{er} emploi	3,7 mois
Nombre moyen d'emploi occupé	1,7
Nature de l'entreprise ¹	1 en petite entreprise en région Centre-Val de Loire 2 en Moyenne entreprise dont 1 en région Centre-Val de Loire
Nombre de diplômés « En emploi stable »	3
Nombre de diplômés « En emploi de type cadre »	-
Nombre de diplômés « En emploi de type intermédiaire »	3
Nature de l'emploi	3 à plein temps
Salaire moyen net mensuel, temps plein (hors primes)	1795
Salaire médian net mensuel, temps plein (hors primes)	1795
Situation géographique	2 en Région Centre-Val de Loire, 1 en Ile de France
Attractivité de la région Centre	2 originaires de la région Centre-Val de Loire et y travaillant, 1 originaire de la région Centre-Val de Loire et travaillant en Ile de France



Origine emploi	N=3
Grâce à des relations personnelles (réseau)	2
Suite à un stage, au contrat d'apprentissage ou contrat de professionnalisation effectué durant vos études	1

¹ On qualifie de « Petite entreprise » une entreprise de moins de 50 salariés ou de « Grande entreprise » une de 500 salariés et plus.



Sexe	Régime	Parcours	Activité de l'entreprise	Dépt	Intitulé poste	Type de contrat	Tranche Revenu net mensuel
H	F apprentissage	SS ¹	Travaux d'installation électrique (Electricien)	28	Automaticien CVC	CDI	De 1500 à 2000
H	F apprentissage	SS	Ingénierie Electrique- Travaux d'installation d'équipements thermiques et de climatisation	28	Chef de projet	CDI	-
H	F apprentissage	SS	Activités liées aux systèmes de sécurité - Anti intrusion, contrôle d'accès, vidéo-surveillance	91	technicien bureau d'études	CDI	De 200 à 2500

Tab 46: Métiers et salaires des diplômés de Licence professionnelle Maîtrise de l'énergie, électricité, développement durable

¹ SS : Aucune poursuite d'études à l'issue de la Licence professionnelle

LP Management des processus logistiques

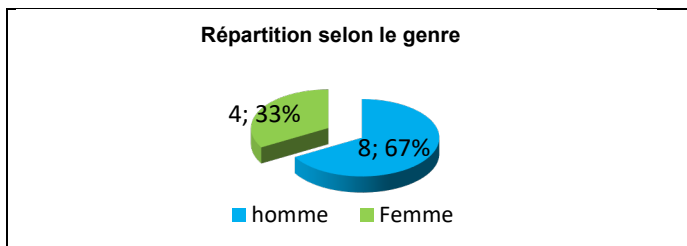
Taux brut de répondants : 50,0% (taux net : 57,1%)
Un questionnaire incomplet

Diplôme d'accès à la Licence professionnelle et régime d'inscription

Sur les douze diplômés ayant répondu à l'enquête, trois sont titulaires d'un BTS, six d'un DUT, un d'un Master.

Neuf des répondants étaient inscrits en formation par apprentissage et trois en formation continue.

L'âge moyen est de 28,4 ans, l'étendue allant de 22 à 58 ans.



Situation principale au cours de la 1^{ère} semaine de décembre 2023

Au cours de la 1^{ère} semaine de décembre 2023, cinq des diplômés sont en emploi salarié ou indépendant, six sont en poursuite d'études et un est sans emploi et n'en recherchant pas. Cette personne n'a effectué aucune poursuite ou reprise d'études et ne recherchent pas d'emploi car elle est en stage ; sa situation au cours des 1^{ères} semaines de juin 2023 et décembre 2022 était en emploi (en intérim pour juin et en CDI pour décembre).

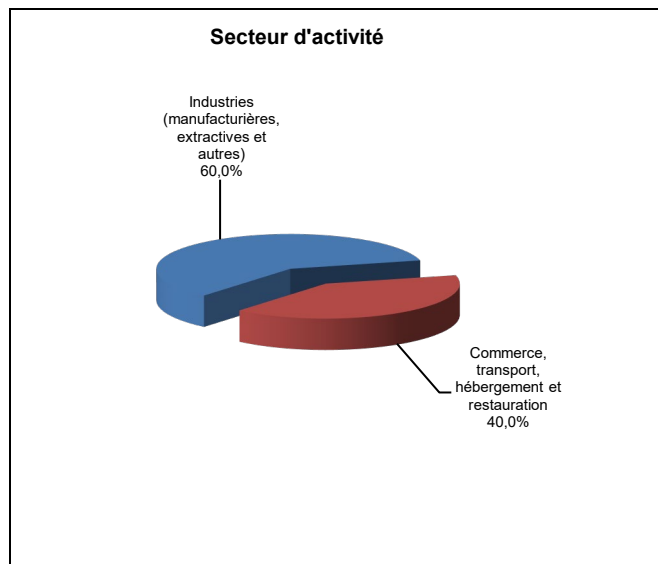
Les personnes **poursuite d'études** au cours de la 1^{ère} semaine de décembre 2023 ont effectué deux années immédiates de poursuite d'études en Master. Elles sont en études avec emploi en apprentissage : 2 Master Management des nouveaux systèmes de distribution, Master spécialisé en achats et supply chain, Master Management des opérations internationales, master mangement et gestion logistique et achat et Master Manager des opérations logistiques internationales. Leur situation pour les 1^{ères} semaines de juin 2023 et décembre 2022 était en études avec emploi en apprentissage.

Les personnes **en emploi** au cours de la 1^{ère} semaine de décembre 2023, n'ont effectué aucune poursuite d'études. La situation pour la 1^{ère} semaine de juin 2023 était pour l'une sans emploi et en recherchant un, les quatre autres étant en emploi. Pour la 1^{ère} semaine de décembre 2022, la première était également sans emploi et en recherchant un, une autre était sans emploi et n'en recherchant pas, les trois autres étant également en emploi.

En emploi au cours de la 1^{ère} semaine de décembre 2023 – Activité principale

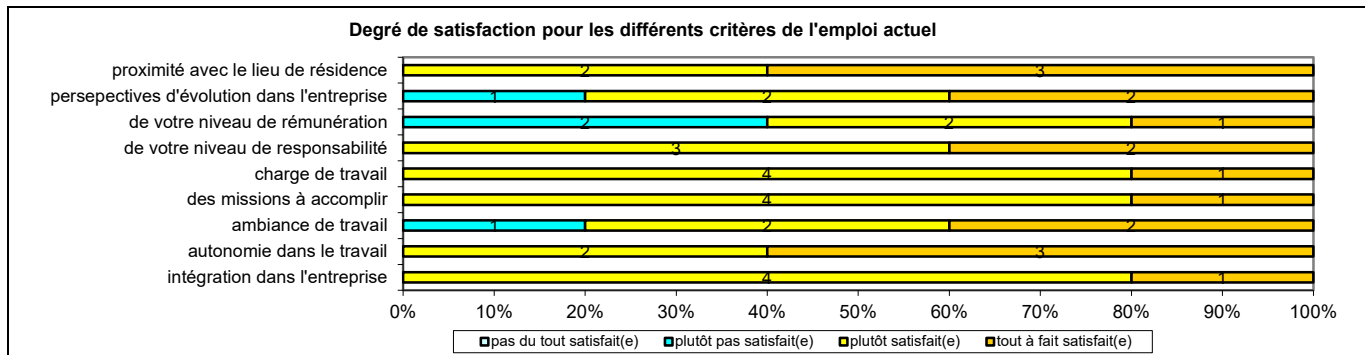
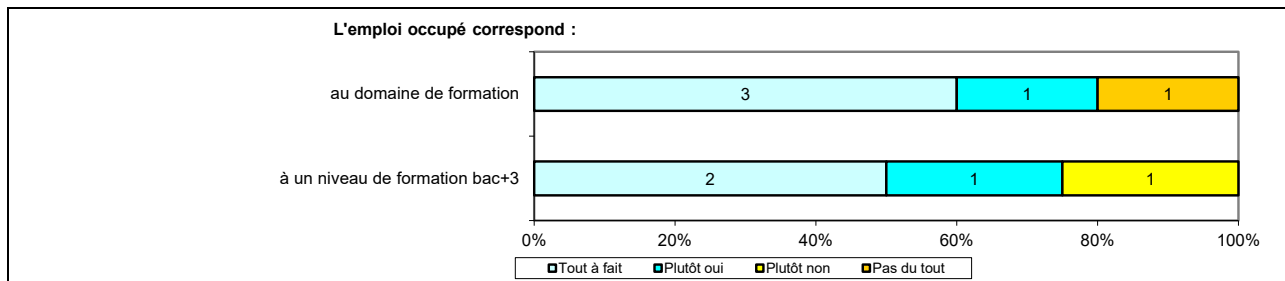
Caractéristiques de l'emploi occupé

Caractéristiques	Promotion 2022 (N=5)
Durée moyenne de recherche du 1 ^{er} emploi	5,2 mois
Nombre moyen d'emploi occupé	1,4
Nature de l'entreprise ¹	1 en Petite entreprise en région Centre-Val de Loire 2 en Moyenne entreprise en région Centre-Val de Loire 2 en Grande entreprise en région Centre-Val de Loire
Nombre de diplômés « En emploi stable »	3
Nombre de diplômés « En emploi de type cadre »	-
Nombre de diplômés « En emploi de type intermédiaire »	4
Nature de l'emploi	5 à plein temps
Salaire moyen net mensuel, temps plein (hors primes)	2020
Salaire médian net mensuel, temps plein (hors primes)	1900
Situation géographique	5 en région Centre-Val de Loire
Attractivité de la région Centre	5 originaires de la région Centre-Val de Loire et y travaillant



Origine emploi	N=5
Via LinkedIn ou autres réseaux professionnels	2
Suite à un stage, au contrat d'apprentissage ou contrat de professionnalisation effectué durant vos études	1
Suite à une mission d'intérim ou un CDD	1
Par Pôle emploi ou autres organismes	1

¹ On qualifie de « Petite entreprise » une entreprise de moins de 50 salariés ou de « Grande entreprise » une de 500 salariés et plus.



Sexe	Régime	Parcours	Activité de l'entreprise	Dépt	Intitulé poste	Type de contrat	Tranche Revenu net mensuel
H	F apprentissage	SS ¹	Fabrication de matelas	45	Responsable supletion	CDI	De 1500 à 2000
H	F apprentissage	SS	Fabrication de chemises	45	Aide opérateur de découpe	CDD	De 1500 à 2000
H	F continue	SS	Négoce de matériaux de construction	45	Responsable qualité et logistique	CDI	De 1500 à 2000
F	F continue	SS	Coopérative agricole	45	Gestionnaire de stocks	CDI	De 2500 à 3000
H	F continue	SS	Fabrication de médicaments	45	Pilote de flux logistique	Intérimaire	De 2000 à 2500

Tab 47: Métiers et salaires des diplômés de Licence professionnelle Management des processus logistiques

¹ SS : Aucune poursuite ou reprise d'études à l'issue de la licence professionnelle

LP Métiers de l'énergétique, de l'environnement et du génie climatique

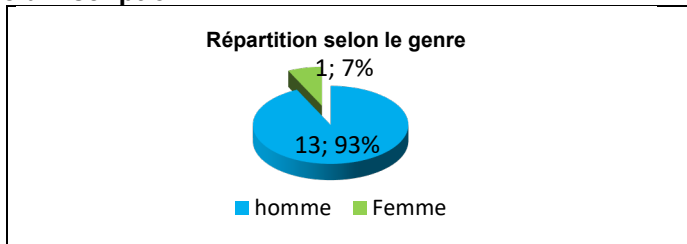
Taux brut de répondants : 56,0% (taux net : 60,9%)
 Quatre ne souhaitaient pas répondre

Diplôme d'accès à la Licence professionnelle et régime d'inscription

Sur les quatorze diplômés ayant répondu à l'enquête, neuf sont titulaires d'un DUT, cinq d'un BTS.

Deux des répondants étaient inscrits en formation initiale, et douze en formation par apprentissage.

L'âge moyen est de 22,5 ans, l'étendue allant de 21 à 27 ans.



Situation principale au cours de la 1^{ère} semaine de décembre 2023

Au cours de la 1^{ère} semaine de décembre 2023, onze des diplômés sont en emploi salarié ou indépendant et trois sont en poursuite d'études. Ces personnes ont effectué deux années immédiates de poursuite d'études. Deux d'entre elles ont fait leurs deux années en Master en apprentissage : Master ingénieur d'affaires et master Energie ; leur situation pour les 1^{ères} semaines de juin 2023 et décembre 2022 était en études avec emploi en apprentissage. La troisième personne a effectué deux années dans une autre formation qu'un Master et prépare un diplôme d'ingénieur Eco énergéticien en apprentissage ; sa situation sur les deux autres périodes est également en études avec emploi en apprentissage.

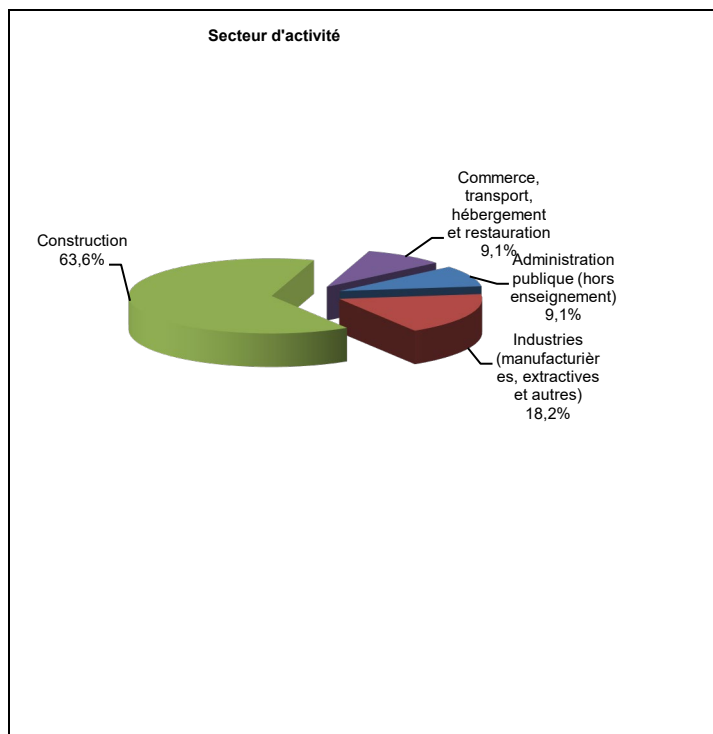
Parmi les personnes **en emploi** au cours de la 1^{ère} semaine de décembre 2023, une a effectué une année immédiate de poursuite d'études dans une formation autre qu'un Master. Pour la 1^{ère} semaine de juin 2023, elle était en études avec emploi en CDD et pour celle de décembre 2022, en études avec emploi en apprentissage.

Les dix autres personnes n'ont effectué aucune poursuite d'études. La situation pour la 1^{ère} semaine de juin 2023 était pour l'une sans emploi et en recherchant un, les neuf autres étant en emploi ; pour celle de décembre 2022, deux étaient sans emploi et en recherchant un dont une ayant la même situation que juin, les huit autres étaient également en emploi.

En emploi au cours de la 1^{ère} semaine de décembre 2023 – Activité principale

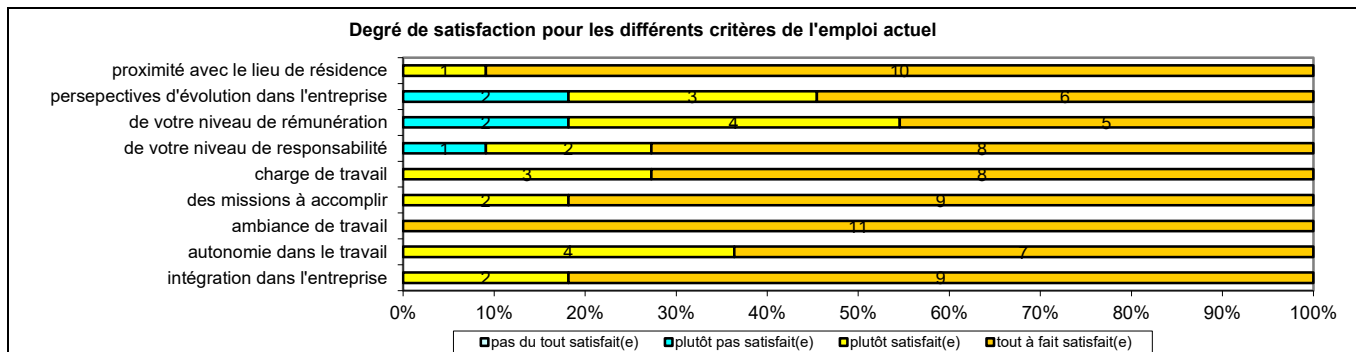
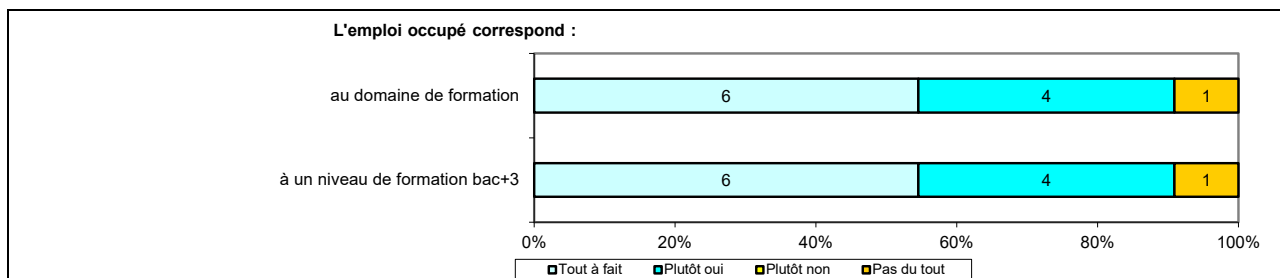
Caractéristiques de l'emploi occupé

Caractéristiques	Promotion 2022 (N=11)
Durée moyenne de recherche du 1 ^{er} emploi	3,1 mois
Nombre moyen d'emploi occupé	1,6
Nature de l'entreprise ¹	5 en Petite entreprise dont 2 en région Centre-val de Loire 3 en Moyenne entreprise dont 2 en région Centre-Val de Loire 3 en Grande entreprise en région Centre-Val de Loire
Nombre de diplômés « En emploi stable »	8
Nombre de diplômés « En emploi de type cadre »	-
Nombre de diplômés « En emploi de type intermédiaire »	11
Nature de l'emploi	11 à plein temps
Salaire moyen net mensuel, temps plein (hors primes)	1768
Salaire médian net mensuel, temps plein (hors primes)	1800
Situation géographique	7 en Région Centre-Val de Loire, 1 en Ile de France, 1 en Auvergne – Rhône-Alpes, 1 en Normandie, 1 en Occitanie
Attractivité de la région Centre	7 originaires de la région Centre-Val de Loire et y travaillant, 3 originaires de la région Centre-Val de Loire et travaillant dans une autre région dont 1 en Ile de France



Origine emploi	N=11
Suite à un stage, au contrat d'apprentissage ou contrat de professionnalisation effectué durant vos études	6
Suite à un dépôt de CV en ligne	2
Grâce à des relations personnelles (réseau)	1
Suite à une candidature spontanée	1
Par Pôle emploi ou autres organismes	1

¹ On qualifie de « Petite entreprise » une entreprise de moins de 50 salariés ou de « Grande entreprise » une de 500 salariés et plus.



Sexe	Régime	Parcours	Activité de l'entreprise	Dépt	Intitulé poste	Type de contrat	Tranche Revenu net mensuel
H	F initiale	SS ¹	Travaux d'installation d'eau et de gaz en tous locaux	50	Technicien bureau d'étude en génie climatique	CDD	De 1500 à 2000
H	F initiale	SS	Fournisseur en ventilation	91	Technico-Commercial sédentaire en ventilation	CDI	De 1500 à 2000
H	F apprentissage	SS	Travaux d'installations électriques -Filiale énergie chauffage	45	Technicien de bureau d'études	CDI	De 1500 à 2000
H	F apprentissage	ES ²	Restaurant	73	Commis de cuisine	CDD	De 1500 à 2000
H	F apprentissage	SS	Métropole	37	Thermicien en optimisation énergétique	CDD	De 1500 à 2000
H	F apprentissage	SS	Production et distribution de vapeur et d'air conditionné	18	Technicien d'exploitation	CDI	De 1500 à 2000
H	F apprentissage	SS	Vente, installation de climatisation	31	Technicien de bureau d'études	CDI	De 1500 à 2000
H	F apprentissage	SS	Travaux d'installation d'équipements thermiques et de climatisation	37	Technicien de bureau d'études	CDI	De 2000 à 2500
H	F apprentissage	SS	Installation et maintenance de systèmes frigorifiques et climatisations	45	Technicien bureau d'études	CDI	De 2000 à 2500
H	F apprentissage	SS	Installateur CVC Plomberie	45	Conducteur de travaux en CVC plomberie	CDI	De 1500 à 2000
F	F apprentissage	SS	Fourniture et pose de réseau de ventilation-Travaux d'installation d'équipements thermiques et de climatisation	45	Assistante Chargé d'affaire/BE	CDI	De 1000 à 1500

Tab 48: Métiers et salaires des diplômés de Licence professionnelle Métiers de l'énergétique, de l'environnement et du génie climatique

¹ SS : Aucune poursuite ou reprise d'études à l'issue de la licence professionnelle

² ES : Une année immédiate de poursuite d'études

LP Métiers de l'industrie : Conception et amélioration de processus et procédés industriels

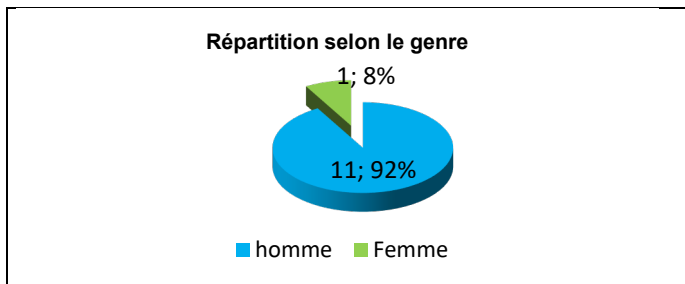
Taux brut de répondants : 63,2% (taux net : 63,2%)
Deux ne souhaitaient pas répondre

Diplôme d'accès à la Licence professionnelle et régime d'inscription

Sur les douze diplômés ayant répondu à l'enquête, un est titulaire d'un BTS, dix d'un DUT.

Onze des répondants étaient inscrits en formation par apprentissage et un en formation continue (VAE).

L'âge moyen est de 24,8 ans, l'étendue allant de 21 à 50 ans.



Situation principale au cours de la 1^{ère} semaine de décembre 2023

Au cours de la 1^{ère} semaine de décembre 2023, six des diplômés sont en emploi salarié ou indépendant, cinq sont en poursuite d'études et un est sans emploi et en recherchant un. Cette personne n'a effectué aucune poursuite d'études et recherche un premier emploi. Sa situation pour les 1^{ères} semaines de juin 2023 et décembre 2022 était également sans emploi et en recherchant un.

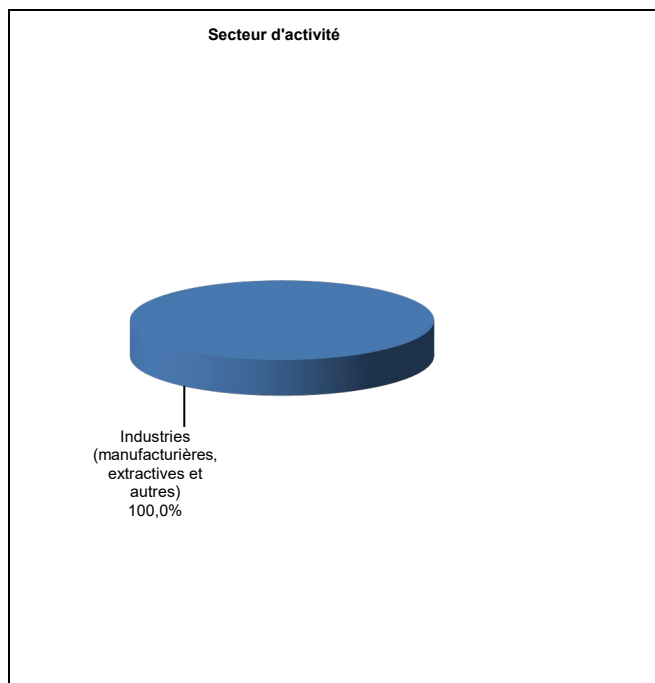
Les personnes **en poursuite d'études** au cours de la 1^{ère} semaine de décembre 2023 ont effectué deux années immédiates de poursuite d'études. Trois d'entre elles en Master, elles sont en études avec emploi en apprentissage : 2 Master Expert Management de projets industriels et excellence opérationnelle et Master MPO. Leur situation pour les 1^{ères} semaines de juin 2023 et décembre 2022 était en études avec emploi en apprentissage. Les deux autres personnes ont effectué deux années dans une formation autre qu'un Master. L'une est en école d'ingénieur arts et métiers option Génie industriel en apprentissage ; pour les deux autres périodes, elle était en études avec emploi en apprentissage. La deuxième suit un cycle d'ingénieur Management de la production en apprentissage ; pour les deux autres périodes, elle était en études sans emploi.

Les personnes **en emploi** au cours de la 1^{ère} semaine de décembre 2023, n'ont effectué aucune poursuite d'études. Leur situation pour les 1^{ères} semaines de juin 2023 et décembre 2022 était en emploi en CDI.

En emploi au cours de la 1^{ère} semaine de décembre 2023 – Activité principale

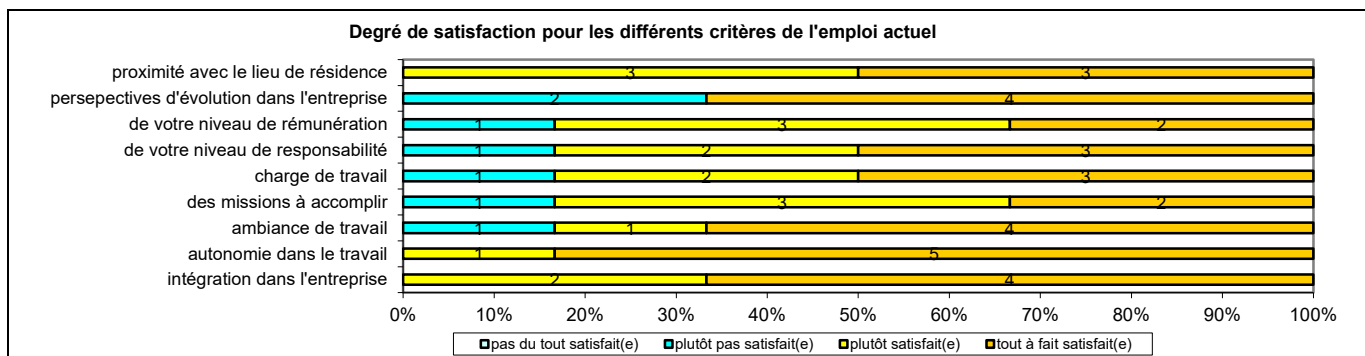
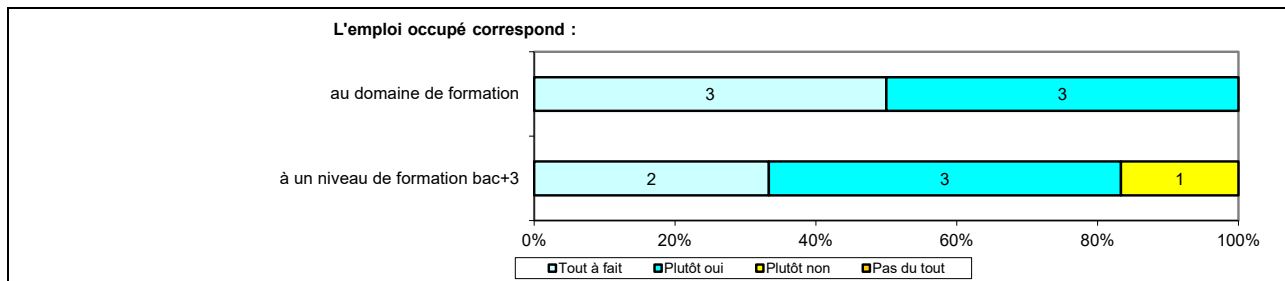
Caractéristiques de l'emploi occupé

Caractéristiques	Promotion 2022 (N=6)
Durée moyenne de recherche du 1 ^{er} emploi	2,2 mois
Nombre moyen d'emploi occupé	1,3
Nature de l'entreprise ¹	3 en Petite entreprise dont 2 en région Centre-Val de Loire 1 en Moyenne entreprise 2 en Grande entreprise en région Centre-Val de Loire
Nombre de diplômés « En emploi stable »	5
Nombre de diplômés « En emploi de type cadre »	-
Nombre de diplômés « En emploi de type intermédiaire »	6
Nature de l'emploi	6 à plein temps
Salaire moyen net mensuel, temps plein (hors primes)	2046
Salaire médian net mensuel, temps plein (hors primes)	2000
Situation géographique	4 en Région Centre-Val de Loire, 1 en Ile de France, 1 en Pays de la Loire
Attractivité de la région Centre	4 originaires de la région Centre-Val de Loire et y travaillant, 2 originaires de la région Centre-Val de Loire et travaillant dans une autre région dont 1 en Ile de France



Origine emploi	N=6
Via LinkedIn ou autres réseaux professionnels	3
Suite à un stage, au contrat d'apprentissage ou contrat de professionnalisation effectué durant vos études	1
Suite à une mission d'intérim ou un CDD	1
Par Pôle emploi ou autres organismes	1

¹ On qualifie de « Petite entreprise » une entreprise de moins de 50 salariés ou de « Grande entreprise » une de 500 salariés et plus.



Sexe	Régime	Parcours	Activité de l'entreprise	Dépt	Intitulé poste	Type de contrat	Tranche Revenu net mensuel
H	F apprentissage	SS ¹	Maintenance industrielle	45	Technicien méthode	CDI	De 1500 à 2000
H	F apprentissage	SS	Fabricant de machines d'emballage	49	Technicien pièces détachées	CDD	De 1500 à 2000
H	F apprentissage	SS	Diagnostic in vitro - Réparation de matériels électroniques et optiques	78	Technicien itinérant de maintenance	CDI	De 2000 à 2500
H	F apprentissage	SS	Mécanique industrielle - responsable de site	28	Technicien bureau d'études	CDI	De 2000 à 2500
H	F apprentissage	SS	Industrie pharmaceutique	28	Technicien de maintenance	CDI	De 2000 à 2500
H	VAE	SS	Laboratoire pharmaceutique - Industrie Cosmétique	28	Superviseur de production	CDI	-

Tab 49: Métiers et salaires des diplômés de Licence professionnelle Métiers de l'industrie : Conception et amélioration de processus et procédés industriel

¹ SS : Aucune poursuite ou reprise d'études

LP Métiers de l'industrie : Gestion de la production industrielle

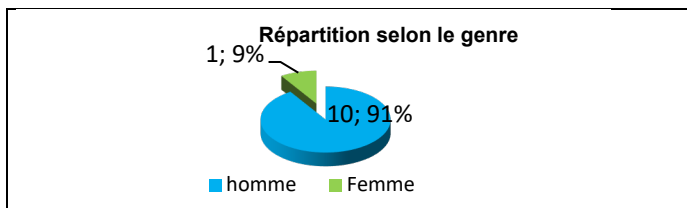
Taux brut de répondants : 45,8% (taux net : 45,8%)
Trois ne souhaitent pas répondre

Diplôme d'accès à la Licence professionnelle et régime d'inscription

Sur les onze diplômés ayant répondu à l'enquête, tous sont titulaires d'un DUT.

Deux des répondants étaient inscrits en formation initiale, huit par apprentissage et un en contrat de professionnalisation.

L'âge moyen est de 23,3 ans, l'étendue allant de 22 à 27 ans.



Situation principale au cours de la 1^{ère} semaine de décembre 2023

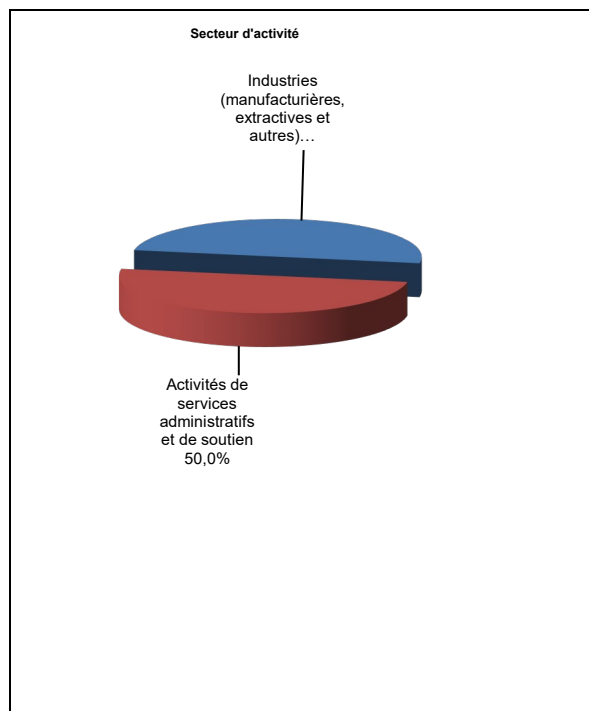
Au cours de la 1^{ère} semaine de décembre 2023, deux des diplômés sont en emploi salarié ou indépendant et neuf sont en poursuite d'études. Ces personnes ont effectué deux années immédiates de poursuite d'études en Master. Huit de ces personnes sont en études avec emploi en apprentissage : Master Expert en management de projets et excellence opérationnelle, Master management industriel, 2 Master Achat et approvisionnement, Master Manager des risques, Master Management des achats et des approvisionnements, Master Maîtrise des risques QSE et Master Supply chain. La situation pour cette dernière au cours des 1^{ères} semaines de juin 2023 et décembre 2022 était en études sans emploi ; les autres étant en études avec emploi en apprentissage. La neuvième personne prépare un Master Commercial (études sans emploi) ; sa situation pour les deux autres périodes était en études avec emploi en apprentissage.

Les personnes **en emploi** au cours de la 1^{ère} semaine de décembre 2023, n'ont effectué aucune poursuite d'études. Pour la 1^{ère} semaine de juin 2023, une était en emploi en CDI et l'autre sans emploi et en recherchant un ; pour la 1^{ère} semaine de décembre 2022, cette dernière était sans emploi et n'en recherchant pas car elle en avait trouvé un commençant après cette 1^{ère} semaine, l'autre était en emploi en CDI.

En emploi au cours de la 1^{ère} semaine de décembre 2023 – Activité principale

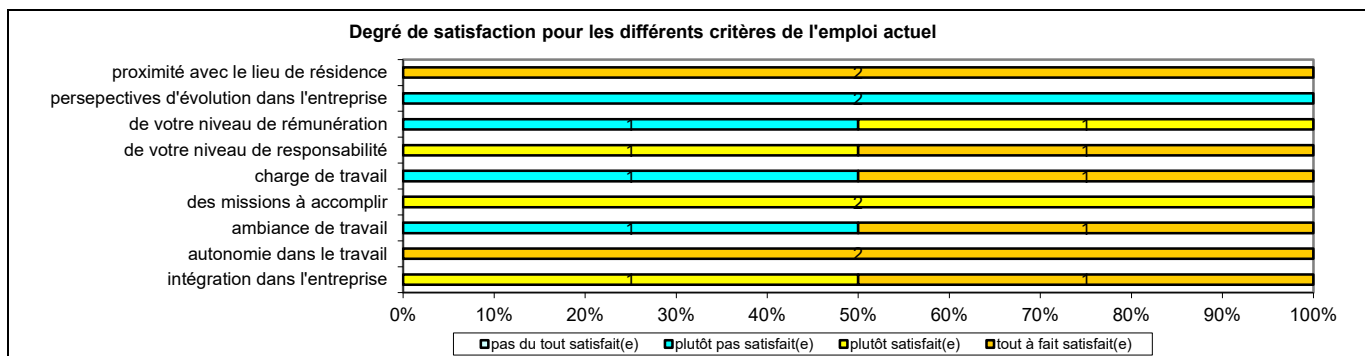
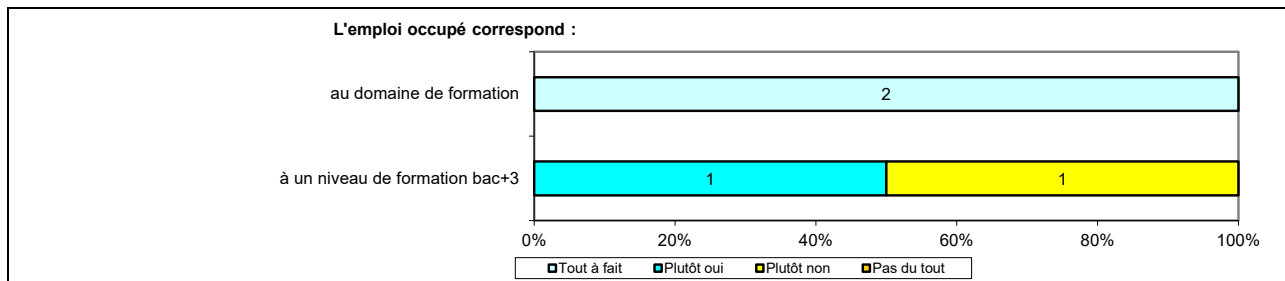
Caractéristiques de l'emploi occupé

Caractéristiques	Promotion 2022 (N=2)
Durée moyenne de recherche du 1 ^{er} emploi	2,5 mois
Nombre moyen d'emploi occupé	1,5
Nature de l'entreprise ¹	2 en Moyenne entreprise dont 1 en région Centre-Val de Loire
Nombre de diplômés « En emploi stable »	1
Nombre de diplômés « En emploi de type cadre »	-
Nombre de diplômés en « Emploi de type intermédiaire »	1
Nature de l'emploi	2 à plein temps
Salaire moyen net mensuel, temps plein (hors primes)	1550
Salaire médian net mensuel, temps plein (hors primes)	1550
Situation géographique	2 en région Centre-Val de Loire
Attractivité de la région Centre	1 originaire de la région Centre-Val de Loire et y travaillant, 1 originaire d'une autre région et travaillant en région Centre-Val de Loire



Origine emploi	N=2
Suite à un stage, au contrat d'apprentissage ou contrat de professionnalisation effectué durant vos études	1
En réponse à une annonce hors Pôle emploi (presse, internet...)	1

¹ On qualifie de « Petite entreprise » une entreprise de moins de 50 salariés ou de « Grande entreprise » une de 500 salariés et plus.



Sexe	Régime	Parcours	Activité de l'entreprise	Dépt	Intitulé poste	Type de contrat	Tranche Revenu net mensuel
H	F initiale	SS ¹	Agence de travail temporaire	18	Technicien qualité	Intérimaire	De 1500 à 2000
H	Contrat pro	SS	Fabrication de carrosseries et remorques	36	Magasinier cariste niveau 3	CDI	De 1500 à 2000

Tab 50: Métiers et salaires des diplômés de Licence professionnelle Métiers de l'industrie : Gestion de la production industrielle

¹ SS : Aucune poursuite ou reprise d'études à l'issue de la licence professionnelle

LP Métiers de l'industrie : Mécanique

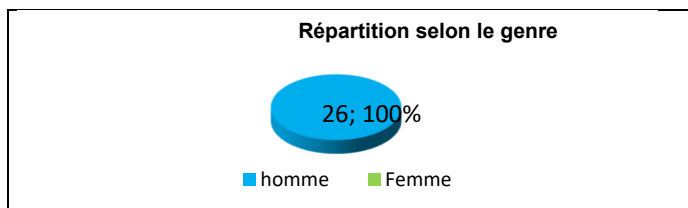
Taux brut de répondants : 52,0% (taux net : 53,1%)
Cinq questionnaires incomplets, quatre ne souhaitaient pas répondre

Diplôme d'accès à la Licence professionnelle et régime d'inscription

Sur les vingt-six diplômés ayant répondu à l'enquête, dix-sept sont titulaires d'un DUT, neuf d'un BTS.

Cinq des répondants étaient inscrits en formation initiale et vingt-et-un en formation par apprentissage.

L'âge moyen est de 22,7 ans, l'étendue allant de 22 à 25 ans.



Situation principale au cours de la 1^{ère} semaine de décembre 2023

Au cours de la 1^{ère} semaine de décembre 2023, quinze diplômés sont en emploi salarié ou indépendant et onze sont en poursuite d'études. Parmi ces personnes, dix ont effectué deux années immédiates de poursuite d'études. Sept de ces personnes ont déclaré deux années en Master et sont en études avec emploi en apprentissage : ingénieur en Génie mécanique, Master Ingénierie de la conception et de la modélisation mécanique, 3 Master Ingénieur d'affaires, Master Ingénieur mécanique et production et Master Génie industriel. La situation pour cette dernière au cours des 1^{ères} semaines de juin 2023 et décembre 2022 était en études sans emploi ; les autres étant en études avec emploi en apprentissage. Les trois autres personnes ont effectué deux années dans une autre formation qu'un Master dont deux en apprentissage : Ecole d'ingénieur généraliste et Ecole d'ingénieur Mécanique : Mécanique et productique (en études avec emploi en apprentissage). La troisième est en études sans emploi et prépare un diplôme d'ingénieur en mécanique et ergonomie ; sa situation pour les deux autres périodes est en études sans emploi. La onzième personne prépare un diplôme d'ingénieur Management de la production en apprentissage ; sa situation pour les 1^{ères} semaines de juin 2023 et décembre 2022 était en emploi en CDD.

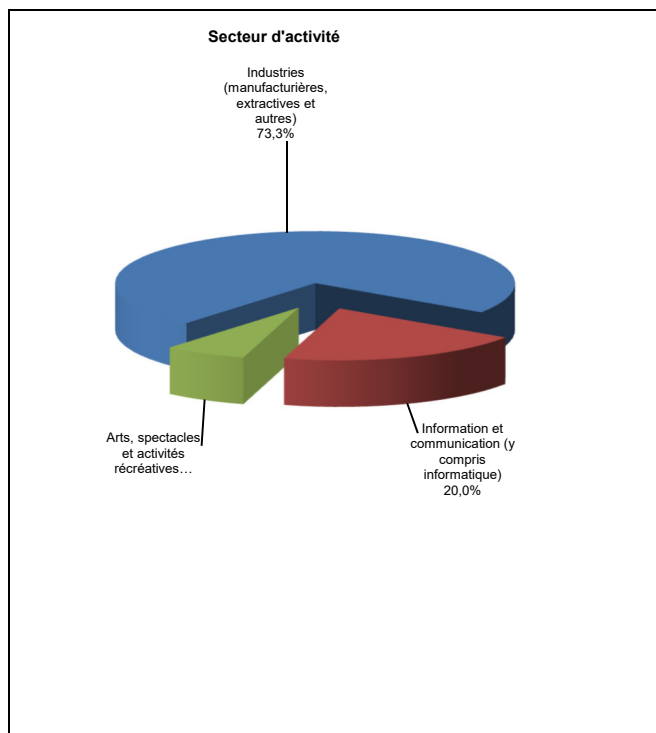
Parmi les personnes **en emploi** au cours de la 1^{ère} semaine de décembre 2023, deux ont effectué une année immédiate de poursuite d'études, l'une en Master (études sans emploi pour les deux périodes) et l'autre dans une formation autre qu'un Master (en études avec emploi en apprentissage pour les deux périodes).

La situation pour la 1^{ère} semaine de juin 2023 des douze autres personnes en emploi était pour l'une d'entre elles sans emploi et n'en recherchant pas car elle en avait trouvé un commençant après la 1^{ère} semaine de juin 2023, une autre sans emploi et en recherchant un, les autres étant également en emploi. Pour la 1^{ère} semaine de décembre 2022, les deux premières étaient en recherche d'emploi et une autre était en recherche d'emploi ; les dix autres étaient en emploi.

En emploi au cours de la 1^{ère} semaine de décembre 2023 – Activité principale

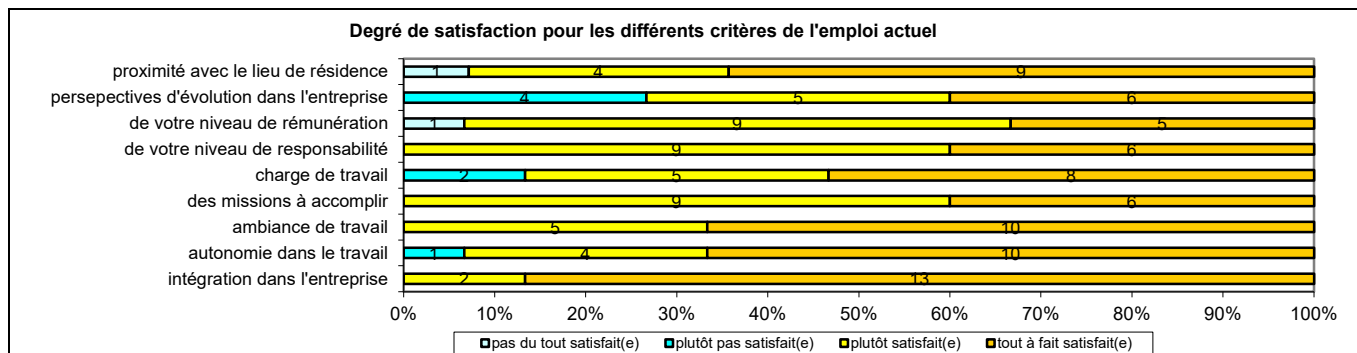
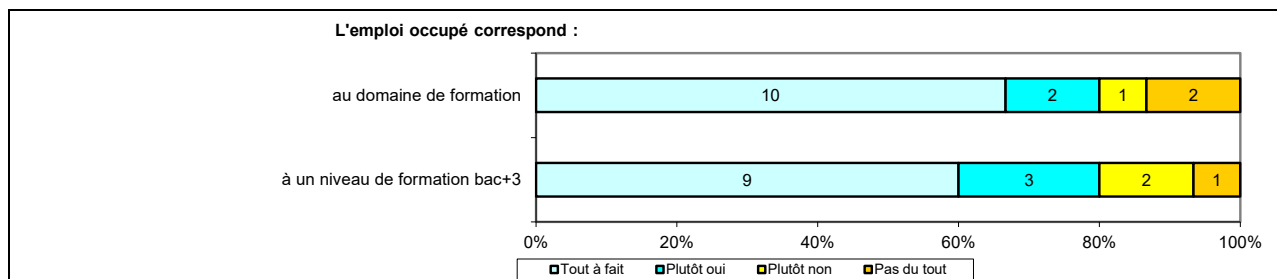
Caractéristiques de l'emploi occupé

Caractéristiques	Promotion 2022 (N=15)
Durée moyenne de recherche du 1 ^{er} emploi	3,1 mois
Nombre moyen d'emploi occupé	1,3
Nature de l'entreprise ¹	3 en Petite entreprise en région Centre-Val de Loire 2 en Moyenne entreprise dont 1 en région Centre-Val de Loire 10 en Grande entreprise dont 4 en région Centre-Val de Loire
Nombre de diplômés « En emploi stable »	11
Nombre de diplômés « En emploi de type cadre »	-
Nombre de diplômés « En emploi de type intermédiaire »	15
Nature de l'emploi	15 à plein temps
Salaire moyen net mensuel, temps plein (hors primes)	1872
Salaire médian net mensuel, temps plein (hors primes)	1800
Situation géographique	8 en région Centre-Val de Loire, 2 en Ile de France, 2 en Auvergne Rhône-Alpes, 1 en Bourgogne – Franche-Comté, 1 en Bretagne, 1 en Pays de la Loire
Attractivité de la région Centre	8 originaires de la région Centre-Val de Loire et y travaillant, 4 originaires de la région Centre-Val de Loire et travaillant dans une autre région dont 1 en Ile de France



¹ On qualifie de « Petite entreprise » une entreprise de moins de 50 salariés ou de « Grande entreprise » une de 500 salariés et plus.

Origine emploi	N=15
Suite à un stage, au contrat d'apprentissage ou contrat de professionnalisation effectué durant vos études	4
Grâce à des relations personnelles	3
Via LinkedIn ou autres réseaux professionnels	3
Suite à une candidature spontanée	2
En réponse à une annonce hors Pôle emploi (presse, internet...)	1
Suite à un dépôt de CV en ligne	1
Cabinet de recrutement	1



Sexe	Régime	Parcours	Activité de l'entreprise	Dépt	Intitulé poste	Type de contrat	Tranche Revenu net mensuel
H	F initiale	SS ¹	Industrie des pneumatiques	63	Technicien qualité	CDI	De 1500 à 2000
H	F initiale	ES ²	Club sportif	41	Chef de base	CDD	De 2000 à 2500
H	F initiale	SS	Fabrication d'autres articles en caoutchouc	45	Technicien qualité développement projet	CDI	-
H	F initiale	SS	Réseaux Energétique	45	Chargé de projet déploiement fibre optique	Intérimaire	De 1500 à 2000
H	F apprentissage	SS	Fabrication de sondes échographiques	37	Technicien industrialisation et prototypes	CDI	De 1500 à 2000
H	F apprentissage	ES	Conseil en systèmes et logiciels informatiques (Offre de services aux entreprises)	25	Prestataire pour STELLANTIS en charge des essais et de l'homologation des prototypes	CDI	De 1500 à 2000
H	F apprentissage	SS	Informatique en industrie	45	Consultant technicien méthode	CDI	De 1500 à 2000
H	F apprentissage	SS	Production de consommables pour les photocopieurs	35	Technicien Installation	CDD	-
H	F apprentissage	SS	Construction vente installation pour machine	37	Dessinateur, projeteur mécanique	CDI	De 1500 à 2000
H	F apprentissage	SS	Industrie des pneumatiques	63	Concepteur mécanique	CDI	De 2000 à 2500
H	F apprentissage	SS	Conception, Fabrication Réacteur Avion Civil/Militaire	91	Projeteur technologue	CDI	De 2500 à 3000
H	F apprentissage	SS	Maroquinerie de Luxe	77	Dessinateur industriel	CDI	De 1500 à 2000
H	F apprentissage	SS	Services informatiques	72	Technicien méthode maintenance	Intérimaire	De 1500 à 2000
H	F apprentissage	SS	Métallurgie	45	Technicien bureau d'études	CDI	De 1500 à 2000
H	F apprentissage	SS	Industrie de la défense	45	Technicien développement mécanique	CDI	De 2000 à 2500

Tab 51: Métiers et salaires des diplômés de Licence professionnelle Métiers de l'industrie : Mécanique

¹ SS : Aucune poursuite ou reprise d'études à l'issue de la licence professionnelle

² ES : Une année immédiate de poursuite d'études

LP Métiers de l'industrie : Mécatronique, robotique

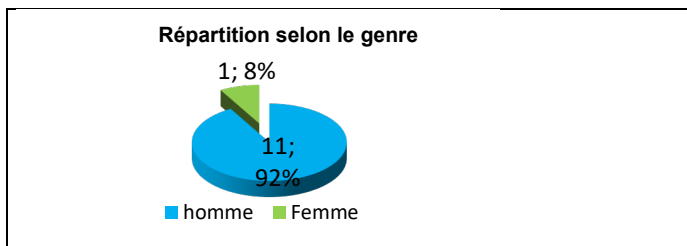
Taux brut de répondants : 48,0% (taux net : 48,0%)
 Un questionnaire incomplet, deux ne souhaitent pas répondre

Diplôme d'accès à la Licence professionnelle et régime d'inscription

Sur les douze diplômés ayant répondu à l'enquête, quatre sont titulaires d'un DUT et sept d'un BTS.

Onze des répondants étaient inscrits en formation en apprentissage et un en formation continue.

L'âge moyen est de 23,2 ans, l'étendue allant de 21 à 29 ans.



Situation principale au cours de la 1^{ère} semaine de décembre 2023

Au cours de la 1^{ère} semaine de décembre 2023, six des diplômés sont en emploi salarié ou indépendant, cinq sont en poursuite d'études et un est sans emploi et en recherchant un. Cette personne n'a effectué aucune poursuite d'études et recherche un premier emploi. Sa situation est la même pour les 1^{ères} semaines de juin 2023 et décembre 2022.

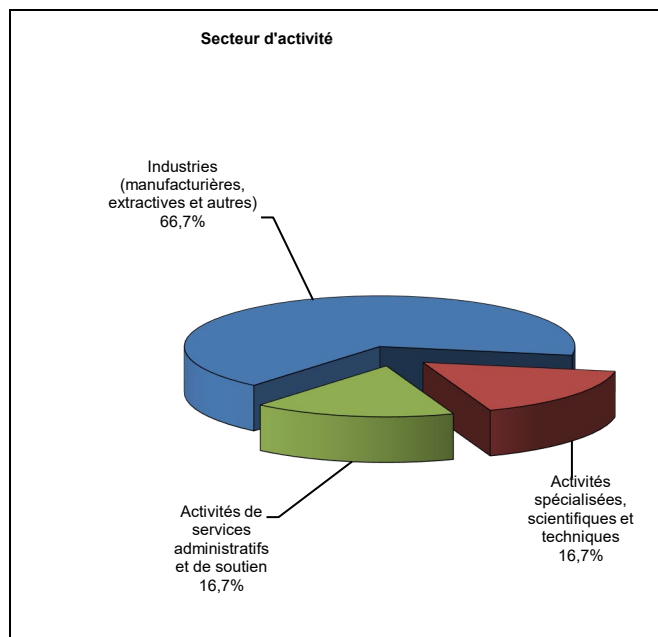
Parmi les personnes en poursuite d'études au cours de la 1^{ère} semaine de décembre 2023, quatre ont effectué deux années immédiates de poursuites d'études. Trois d'entre elles ont déclaré deux années de Master en apprentissage : Master mécanique numérique et conception, Master MQSE et cycle Ingénieur généraliste. La quatrième a effectué deux années dans une formation autre qu'un Master et prépare un diplôme d'Ingénieur en systèmes embarqués ; elle est en études sans emploi pour les trois périodes. La cinquième personne prépare en VAE un Master Robotique ; elle en études avec emploi en CDI. Sa situation pour la 1^{ère} semaine de juin 2023 était en emploi en CDI et pour celle de décembre 2022, sans emploi et n'en recherchant pas car elle en avait trouvé un commençant après la 1^{ère} semaine de décembre 2022.

Les personnes **en emploi** au cours de la 1^{ère} semaine de décembre 2023, n'ont effectué aucune poursuite d'études. Leur situation pour les 1^{ères} semaines de juin 2023 et décembre 2022 était en emploi (5 en CDI, 1 intérimaire).

En emploi au cours de la 1^{ère} semaine de décembre 2023 – Activité principale

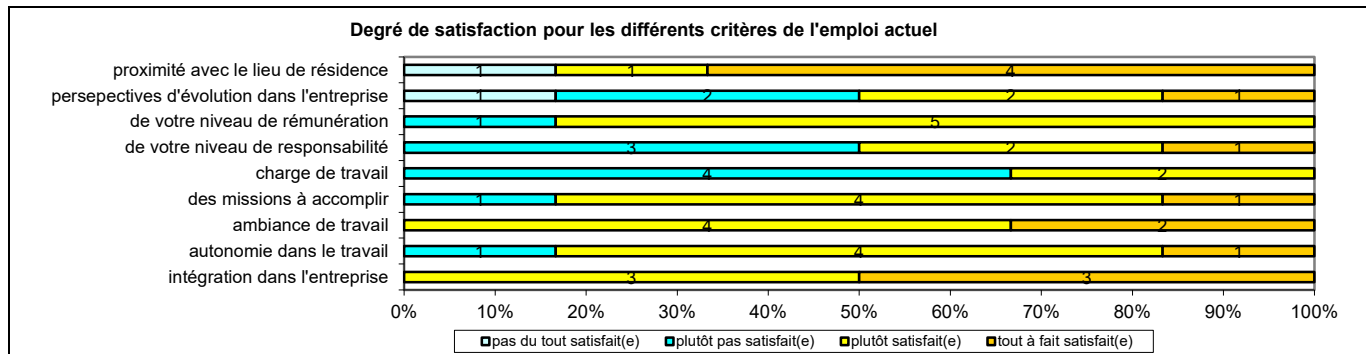
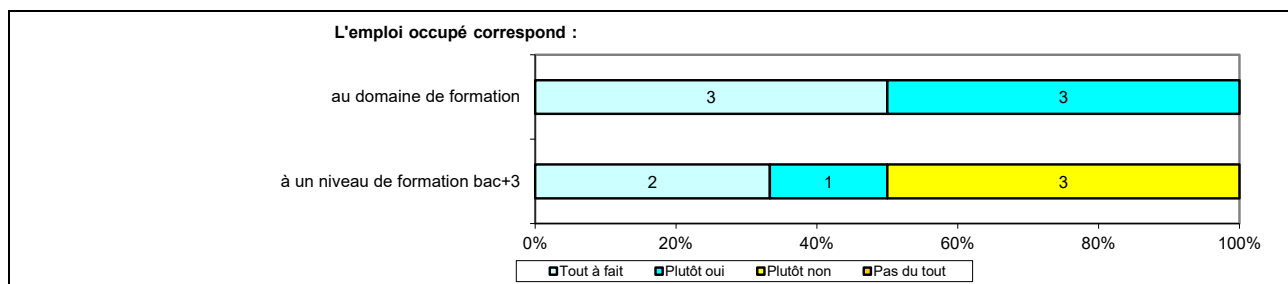
Caractéristiques de l'emploi occupé

Caractéristiques	Promotion 2022 (N=6)
Durée moyenne de recherche du 1 ^{er} emploi	1,2 mois
Nombre moyen d'emploi occupé	1,0
Nature de l'entreprise ¹	2 en Petite entreprise dont 1 en région Centre-Val de Loire 2 en Moyenne entreprise en région Centre-Val de Loire 2 en Grande entreprise en région Centre-Val de Loire
Nombre de diplômés « En emploi stable »	5
Nombre de diplômés « En emploi de type cadre »	-
Nombre de diplômés « En emploi de type intermédiaire »	6
Nature de l'emploi	6 à plein temps
Salaire moyen net mensuel, temps plein (hors primes)	1923
Salaire médian net mensuel, temps plein (hors primes)	2000
Situation géographique	5 en région Centre-Val de Loire, 1 en Nouvelle Aquitaine
Attractivité de la région Centre	5 originaires de la région Centre-Val de Loire et y travaillant



Origine emploi	N=6
Suite à un stage, au contrat d'apprentissage ou contrat de professionnalisation effectué durant vos études	4
Par Pôle emploi ou autres organismes	1
Cabinet de recrutement	1

¹ On qualifie de « Petite entreprise » une entreprise de moins de 50 salariés ou de « Grande entreprise » une de 500 salariés et plus.



Sexe	Régime	Parcours	Activité de l'entreprise	Dépt	Intitulé poste	Type de contrat	Tranche Revenu net mensuel
H	F apprentissage	SS ¹	Sous-traitance usinage	18	Technicien d'atelier	CDI	De 2000 à 2500
H	F apprentissage	SS	Découpage, emboutissage. Fabrication de moules	18	Technicien méthodes	CDI	De 1500 à 2000
H	F apprentissage	SS	Fabrique d'enseigne lumineuse	18	Technicien méthodes industrielles	CDI	De 1500 à 2000
H	F apprentissage	SS	Industrie de la défense	18	Contrôleur qualité	CDI	De 2000 à 2500
H	F apprentissage	SS	Agence de travail temporaire	18	Régleur opérateur	Intérimaire	De 2000 à 2500
H	F continue	SS	Ingénierie, études techniques - informatique industriel et développement de logiciels	33	Assistant chef de projet en informatique industriel	CDI	De 2000 à 2500

Tab 52: Métiers et salaires des diplômés de Licence professionnelle Métiers de l'industrie : Mécatronique, robotique

¹ SS : Aucune poursuite ou reprise d'études à l'issue de la licence professionnelle

LP Métiers de l'informatique : Développement d'applications

Taux brut de répondants : 58,8% (taux net : 60,6%)

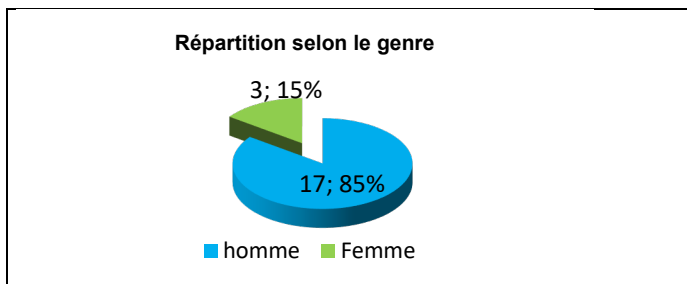
Un questionnaire incomplet, trois ne souhaitent pas répondre

Diplôme d'accès à la Licence professionnelle et régime d'inscription

Sur les vingt diplômés ayant répondu à l'enquête, quatre sont titulaires d'un BTS, quatorze d'un DUT.

Neuf des répondants étaient inscrits en formation initiale, dix en apprentissage et un en formation continue.

L'âge moyen est de 24,2 ans, l'étendue allant de 21 à 48 ans.



Situation principale au cours de la 1^{ère} semaine de décembre 2023

Au cours de la 1^{ère} semaine de décembre 2023, douze des diplômés sont en emploi salarié ou indépendant, sept sont en poursuite d'études et un est en recherche d'emploi. Cette personne n'a effectué aucune poursuite d'études et recherche un premier emploi. Sa situation pour les 1^{ères} semaines de juin 2023 et décembre 2022 était également sans emploi et en recherchant un.

Les personnes **en poursuite d'études** au cours de la 1^{ère} semaine de décembre 2023, ont effectué deux années immédiates de poursuite d'études. Six personnes ont effectué deux années en Master dont cinq en apprentissage (en études avec emploi sur les trois périodes) : Master Architecte et logiciels, Master Expert informatique, Master Architecte développeur d'application, Master Développement architecte logiciel et Master Expert en systèmes informatiques. La sixième personne est en études sans emploi sur les trois périodes et prépare un Master Architecte logiciel développeur d'application. La septième personne a effectué deux années dans une formation autre qu'un Master et prépare une Licence d'ingénierie informatique ; sur les trois périodes, elle est en études sans emploi.

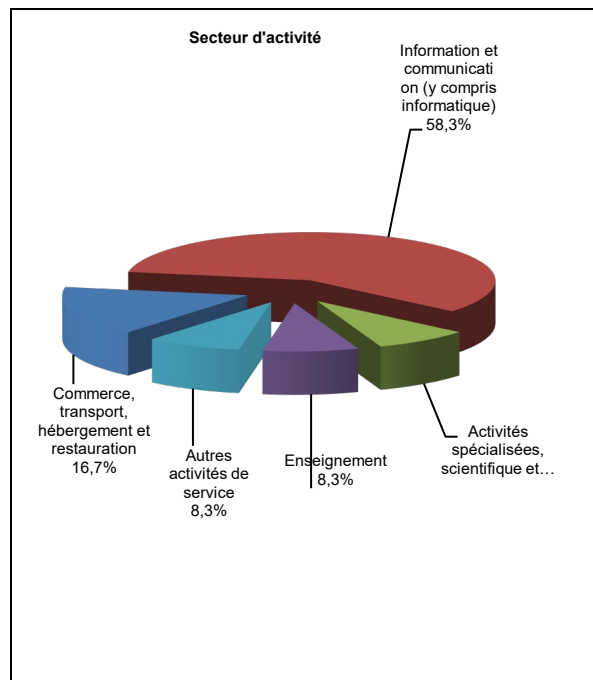
Parmi les personnes **en emploi** au cours de la 1^{ère} semaine de décembre 2023, une personne déclare une année immédiate de poursuite d'études en Master ; Pour les 1^{ères} semaines de juin 2023 et décembre 2022, elle était en études sans emploi.

Les onze autres diplômés en emploi n'ont connu aucune poursuite ou reprise d'études, la situation pour la 1^{ère} semaine de juin 2023 était pour trois d'entre eux sans emploi et en recherchant un, les autres étant en emploi. Ces derniers étaient également en emploi pour la 1^{ère} semaine de décembre 2022, les trois autres se répartissant en deux sans emploi et n'en recherchant pas et un sans emploi et en recherchant un.

En emploi au cours de la 1^{ère} semaine de décembre 2023 – Activité principale

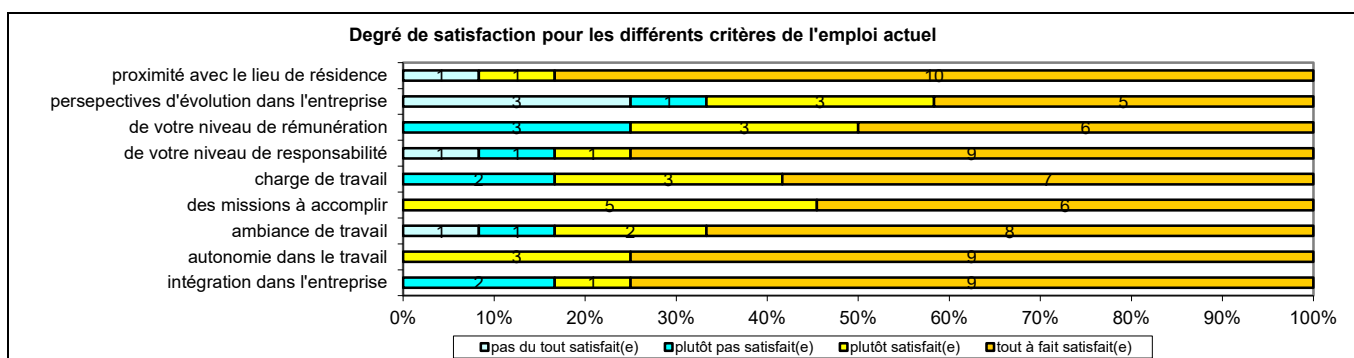
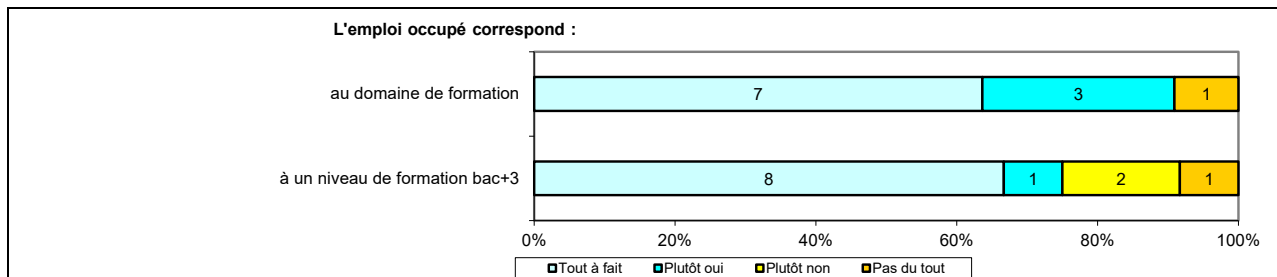
Caractéristiques de l'emploi occupé

Caractéristiques	Promotion 2022(N=12)
Durée moyenne de recherche du 1 ^{er} emploi	5,6 mois
Nombre moyen d'emploi occupé	1,2
Nature de l'entreprise ¹	5 en Petite entreprise dont 3 en région Centre-Val de Loire 2 en Moyenne entreprise 5 en Grande entreprise dont 3 en région Centre-Val de Loire
Nombre de diplômés « En emploi stable »	11
Nombre de diplômés « En emploi de type cadre »	4
Nombre de diplômés « En emploi de type intermédiaire »	7
Nature de l'emploi	12 à plein temps
Salaire moyen net mensuel, temps plein (hors primes)	1883
Salaire médian net mensuel, temps plein (hors primes)	1800
Situation géographique	6 en région Centre-Val de Loire, 2 en Ile de France, 1 en Grand Est, 2 en Normandie, 1 au Mexique
Attractivité de la région Centre	6 originaires de la région Centre-Val de Loire et y travaillant, 3 originaires de la région Centre-Val de Loire et travaillant dans une autre région dont 1 en Ile de France



¹ On qualifie de « Petite entreprise » une entreprise de moins de 50 salariés ou de « Grande entreprise » une de 500 salariés et plus.

Origine emploi	N=12
Suite à un stage, au contrat d'apprentissage ou contrat de professionnalisation effectué durant vos études	4
En réponse à une annonce hors Pôle emploi (presse, internet...)	3
Suite à un dépôt de CV en ligne	2
Via LinkedIn ou autres réseaux professionnels	1
Suite à une candidature spontanée	1
Suite à une mission d'intérim ou un CDD	1



Sexe	Régime	Parcours	Activité de l'entreprise	Dépt	Intitulé poste	Type de contrat	Tranche Revenu net mensuel
F	F initiale	SS ¹	Entreposage et stockage non frigorifique - Services informatiques liés à la logistique	14	Développeuse informatique junior	CDI	De 1500 à 2000
H	F initiale	SS	Développer des applications mobile pour la défense	45	Développeur d'application mobile	CDI	De 2000 à 2500
F	F initiale	SS	Supermarché	45	Employée de rayon	CDI	De 1000 à 1500
H	F initiale	SS	Prestation Informatique- Conseil en systèmes et logiciels informatiques	67	Exploitant en infrastructure	CDI	De 1500 à 2000
H	F initiale	SS	Réparation d'ordinateurs et d'équipements périphériques	28	Technicien informatique	Intérimaire	De 1500 à 2000
H	F initiale	SS	Conseil en systèmes et logiciels informatique	99	Testeur en automatisation	CDI	De 500 à 1000
H	F initiale	SS	Ingénierie, études technique dans le numérique	45	Développeur	CDI	-
H	F apprentissage	SS	Gestion de site web	37	Développeur informatique	CDI	De 1500 à 2000
H	F apprentissage	SS	Production informatique - Autres activités informatiques	28	Ingénieur sécurité	CDI	De 2500 à 3000
H	F apprentissage	ES ²	Bureautique Services Développement	91	Développeur Power Platform	CDI	De 2500 à 3000
F	F apprentissage	SS	Ecole de management	14	Développeur WEB	CDI	De 1500 à 2000
H	F continue	SS	Services du numérique	75	Développeur JAVA	CDI	De 2500 à 3000

Tab 53: Métiers et salaires des diplômés de Licence professionnelle Métiers de l'informatique : Développement d'applications

¹ SS : Aucune poursuite ou reprise d'études à l'issue de la licence professionnelle

² ES : Une année immédiate de poursuite d'études

LP Métiers de l'instrumentation, de la mesure et du contrôle qualité

Taux brut de répondants : 85,7% (taux net : 85,7%)

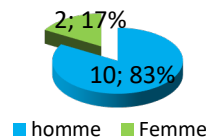
Diplôme d'accès à la Licence professionnelle et régime d'inscription

Sur les douze diplômés ayant répondu à l'enquête, dix sont titulaires d'un DUT.

Onze des répondants étaient inscrits en formation en apprentissage et un en formation continue (VAE).

L'âge moyen est de 24,5 ans, l'étendue allant de 21 à 51 ans.

Répartition selon le genre



Situation principale au cours de la 1^{ère} semaine de décembre 2023

Au cours de la 1^{ère} semaine de décembre 2023, cinq des diplômés sont en emploi salarié ou indépendant et sept sont en poursuite d'études. Six de ces personnes ont effectué deux années immédiates de poursuite d'études en Master dont cinq en apprentissage. Ces cinq personnes font un Master Physique appliquée et ingénierie physique (PAIP) ; leur situation pour les 1^{ères} semaines de juin 2023 et décembre 2022 était en études avec emploi en apprentissage. La sixième personne a fait ses deux années en Master Mécanique, génie civil, Matériaux, structure, elle est en études sans emploi ; sa situation pour les deux autres périodes était également en études sans emploi. La septième personne est en Master PAIP en apprentissage ; sa situation pour la 1^{ère} semaine de juin 2023 était en emploi en CDD et pour celle de décembre 2022, sans emploi et en recherchant un.

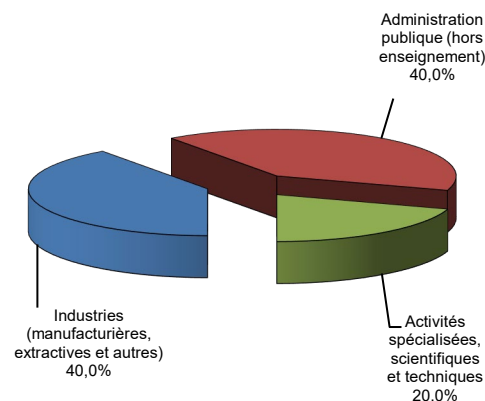
Les personnes **en emploi** au cours de la 1^{ère} semaine de décembre 2023, n'ont effectué aucune poursuite d'études. Leur situation pour les 1^{ères} semaines de juin 2023 et décembre 2022 était en emploi (4 en CDI, 1 en CDD).

En emploi au cours de la 1^{ère} semaine de décembre 2023 – Activité principale

Caractéristiques de l'emploi occupé

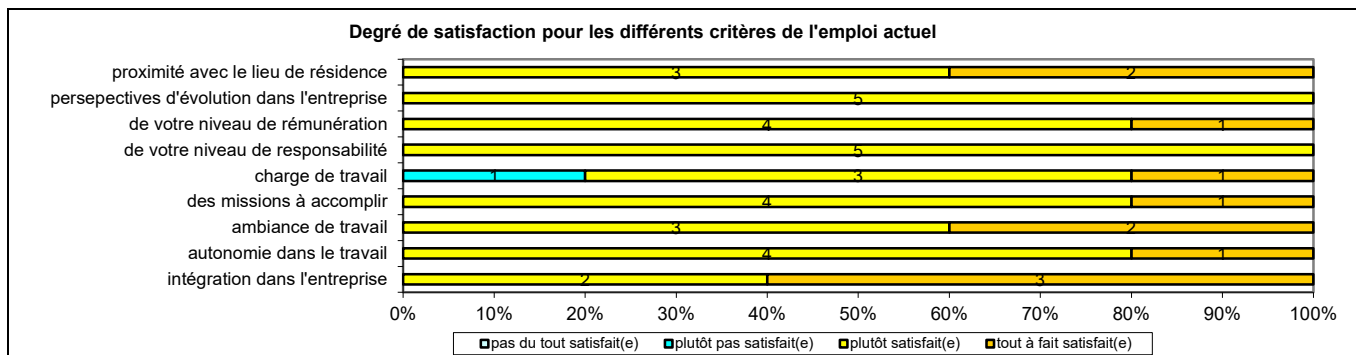
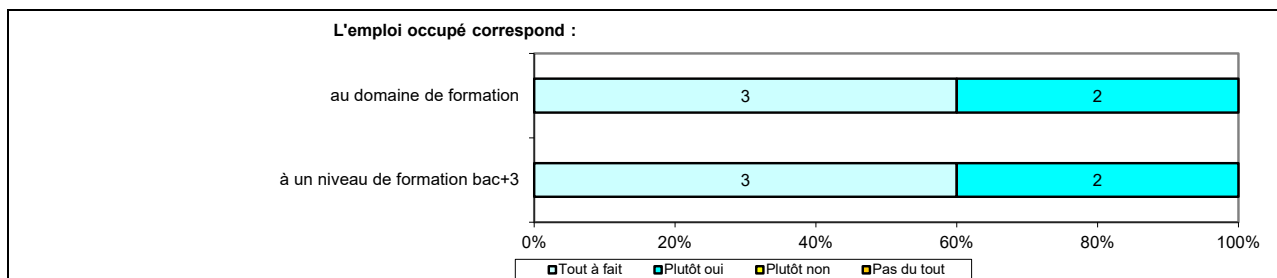
Caractéristiques	Promotion 2022 (N=5)
Durée moyenne de recherche du 1 ^{er} emploi	2,2 mois
Nombre moyen d'emploi occupé	1,6
Nature de l'entreprise ¹	5 en Grande entreprise dont 4 en région Centre-Val de Loire
Nombre de diplômés « En emploi stable »	4
Nombre de diplômés « En emploi de type cadre »	-
Nombre de diplômés « En emploi de type intermédiaire »	5
Nature de l'emploi	5 à plein temps
Salaire moyen net mensuel, temps plein (hors primes)	2041
Salaire médian net mensuel, temps plein (hors primes)	1800
Situation géographique	4 en région Centre-Val de Loire, 1 en Ile de France
Attractivité de la région Centre	3 originaires de la région Centre-Val de Loire et y travaillant, 1 originaire d'une autre région et travaillant en région Centre-Val de Loire

Secteur d'activité



Origine emploi	N=5
Suite à un stage, au contrat d'apprentissage ou contrat de professionnalisation effectué durant vos études	2
Grâce à des relations personnelles (réseaux)	1
Suite à un dépôt de CV en ligne	1
Retour à l'emploi occupé avant le diplôme préparé	1

¹ On qualifie de « Petite entreprise » une entreprise de moins de 50 salariés ou de « Grande entreprise » une de 500 salariés et plus.



Sexe	Régime	Parcours	Activité de l'entreprise	Dépt	Intitulé poste	Type de contrat	Tranche Revenu net mensuel
H	F apprentissage	SS ¹	Défense	18	Dga département instrumentalisation	CDI	De 1500 à 2000
H	F apprentissage	SS	Recherche scientifique (CEA)	91	Technicien Mesures Physiques	CDI	De 1500 à 2000
H	F apprentissage	SS	Ministère de la défense	18	Responsable technique Mesures Physiques	CDD	De 2000 à 2500
H	F apprentissage	SSS	Industrie métallurgique	45	Technicien métrologie	CDI	De 1500 à 2000
H	VAE	SS	Industrie aéronautique	18	Technicien essais	CDI	De 2500 à 3000

Tab 54: Métiers et salaires des diplômés de Licence professionnelle Métiers de l'instrumentation, de la mesure et du contrôle qualité

¹ SS : Aucune poursuite ou reprise d'études

LP Métiers des ressources naturelles et de la forêt

Taux brut de répondants : 63,0% (taux net : 70,8%)

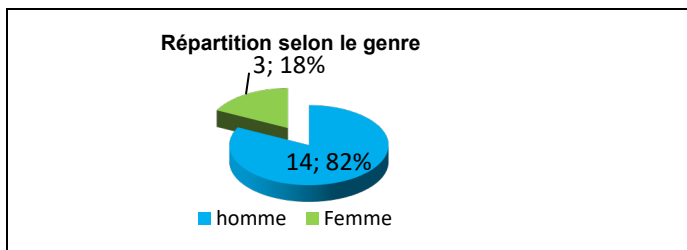
Trois questionnaires incomplets, un ne souhaitait pas répondre

Diplôme d'accès à la Licence professionnelle et régime d'inscription

Sur les dix-sept diplômés ayant répondu à l'enquête, quatorze sont titulaires d'un BTS, deux d'un DUT.

Dix des répondants étaient inscrits en formation initiale et sept en formation par apprentissage.

L'âge moyen est de 23,1 ans, l'étendue allant de 21 à 27 ans.



Situation principale au cours de la 1^{ère} semaine de décembre 2023

Au cours de la 1^{ère} semaine de décembre 2023, dix des diplômés sont en emploi salarié ou indépendant, six sont en poursuite d'études et un est sans emploi et en recherchant un. Cette personne n'a effectué aucune poursuite d'études. Elle recherche un nouvel emploi car elle en occupait ne correspondant pas à ses attentes. Sa situation au cours des 1^{ères} semaines de juin 2023 et décembre 2022 était également sans emploi et en recherchant un.

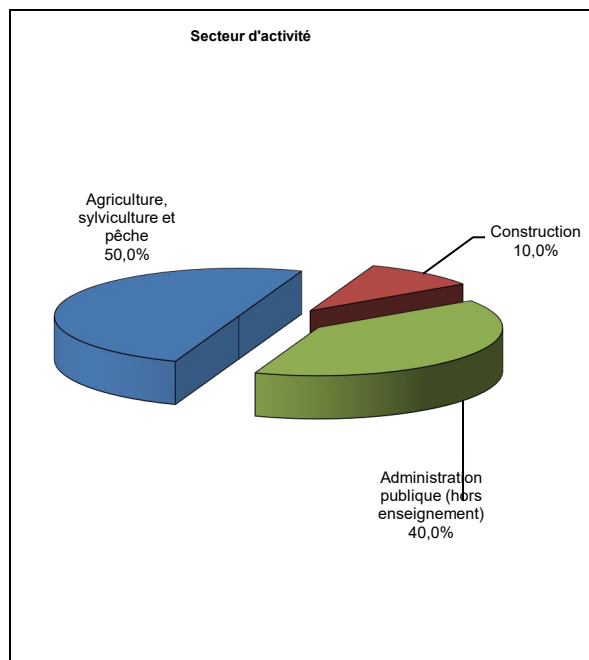
Les personnes **en poursuite d'études** au cours de la 1^{ère} semaine de décembre 2023, ont effectué deux années immédiates de poursuite d'études en Master dont quatre sont en apprentissage : Master Gestion de l'environnement parcours Ingénieur écologique et gestion de la biodiversité, Master Agrosociété, environnement, territoires, paysage, forêt (AETPF) parcours Ecosystèmes agricoles et forestier, Master Forêt et mobilisation des bois, Master AETPF. La situation de ces deux dernière pour les 1^{ères} semaines de juin 2023 et décembre 2022 était en études sans emploi, les deux autres étant également en études avec emploi en apprentissage. Les deux autres sont en études sans emploi : Master AETPF et Master Gestion de l'environnement parcours Fonctionnement et restauration des écosystèmes aquatiques continentaux. Leur situation pour les deux autres périodes était également en études sans emploi.

Les personnes **en emploi** au cours de la 1^{ère} semaine de décembre 2023, n'ont effectué aucune poursuite d'études. La situation pour les 1^{ères} semaines de juin 2023 et décembre 2022 était pour l'une d'entre elles sans emploi et en recherchant un, les autres étant également en emploi.

En emploi au cours de la 1^{ère} semaine de décembre 2023 – Activité principale

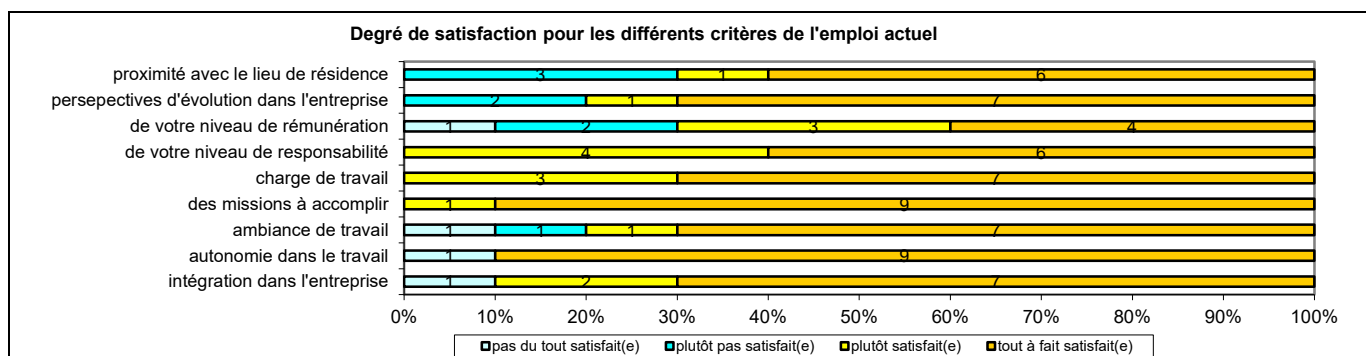
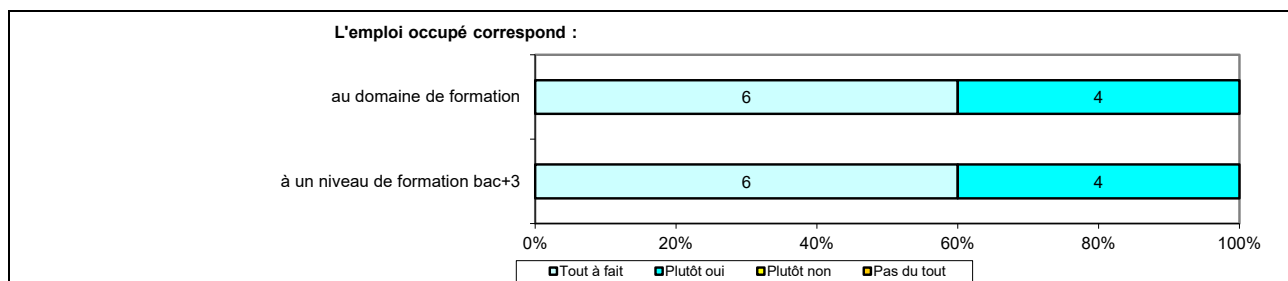
Caractéristiques de l'emploi occupé

Caractéristiques	Promotion 2022 (N=10)
Durée moyenne de recherche du 1 ^{er} emploi	2,7 mois
Nombre moyen d'emploi occupé	1,4
Nature de l'entreprise ¹	3 en Petite entreprise dont 1 en région Centre-Val de Loire 7 en Moyenne entreprise dont 5 en région Centre-Val de Loire 10 en Grande entreprise dont 8 en région Centre-Val de Loire
Nombre de diplômés « En emploi stable »	6
Nombre de diplômés « En emploi de type cadre »	1
Nombre de diplômés « En emploi de type intermédiaire »	9
Nature de l'emploi	10 à plein temps
Salaire moyen net mensuel, temps plein (hors primes)	1660
Salaire médian net mensuel, temps plein (hors primes)	1625
Situation géographique	4 en région Centre-Val de Loire, 1 en Auvergne Rhône-Alpes, 1 en Hauts-de-France, 4 en Occitanie
Attractivité de la région Centre	4 originaires de la région Centre-Val de Loire et y travaillant



Origine emploi	N=10
En réponse à une annonce hors Pôle emploi (presse, internet...)	5
Suite à un stage, au contrat d'apprentissage ou contrat de professionnalisation effectué durant vos études	4
Grâce à des relations personnelles	1

¹ On qualifie de « Petite entreprise » une entreprise de moins de 50 salariés ou de « Grande entreprise » une de 500 salariés et plus.



Sexe	Régime	Parcours	Activité de l'entreprise	Dépt	Intitulé poste	Type de contrat	Tranche Revenu net mensuel
H	F initiale	SS ¹	Syndicat de rivière	60	Technicien de rivières	CDD	De 1500 à 2000
F	F initiale	SS	Gestion forestière: services de soutien à l'exploitation forestière (ONF)	65	Technicienne forestière territoriale	CDI	De 1500 à 2000
H	F initiale	SS	Gestion forestière: services de soutien à l'exploitation forestière (ONF)	45	Technicien forestier	CDI	De 1500 à 2000
H	F initiale	SS	Gestion forestière: services de soutien à l'exploitation forestière (ONF)	45	Technicien forestier	CDI	De 1500 à 2000
H	F initiale	SS	Conseil régional (gestion feader)	63	Instructeur dossier	Fonctionnaire	De 2000 à 2500
H	Apprentissage	SS	Conseils forestiers	81	Technicien Forestier de Secteur	CDD	De 1500 à 2000
H	Apprentissage	SS	Gestion des cours d'eaux-(syndicat mixte)	28	Technicien de rivières	CDD	De 1500 à 2000
F	Apprentissage	SS	Construction d'ouvrages maritimes et fluviaux-Compétence GEMAPI	09	Chef de projet milieux aquatiques	CDD	De 1500 à 2000
H	Apprentissage	SS	Sylviculture	37	Technicien forestier	CDI	De 1500 à 2000
H	Apprentissage	SS	Sylviculture (ONF)	65	Technicien forestier territorial	CDI	De 1500 à 2000

Tab 55: Métiers et salaires des diplômés de Licence professionnelle Métiers des ressources naturelles et de la forêt

¹ SS : Aucune poursuite ou reprise d'études à l'issue de la Licence professionnelle

LP Métiers du BTP : Génie civil et construction

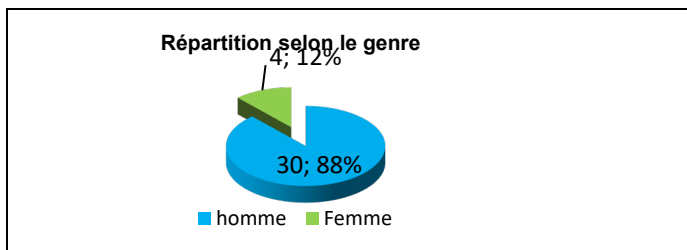
Taux brut de répondants : 70,8% (taux net : 72,3%)
Un questionnaire incomplet, trois ne souhaitent pas répondre

Diplôme d'accès à la Licence professionnelle et régime d'inscription

Sur les trente-quatre diplômés ayant répondu à l'enquête, dix sont titulaires d'un BTS, vingt-trois d'un DUT.

Huit des répondants étaient inscrits en formation initiale, vingt-six en formation par apprentissage.

L'âge moyen est de 23,1 ans, l'étendue allant de 22 à 30 ans.



Situation principale au cours de la 1^{ère} semaine de décembre 2023

Au cours de la 1^{ère} semaine de décembre 2023, dix-neuf des diplômés sont en emploi salarié ou indépendant, quatorze sont en poursuite d'études et un est sans emploi et en recherchant un. Cette personne n'a effectué aucune poursuite ou reprise d'études et recherche un nouvel emploi pour un poste en adéquation avec ses projets, ses études ; sa situation pour les 1^{ères} semaines de juin 2023 et décembre 2022 était également sans emploi et en recherchant un.

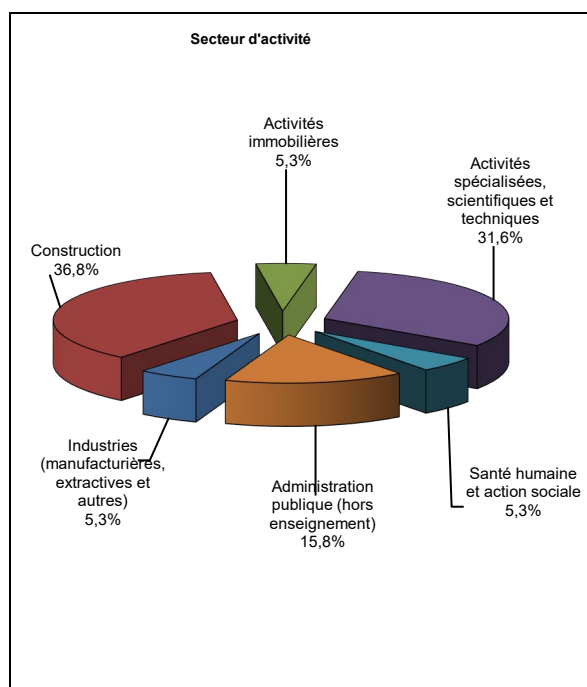
Les personnes **en poursuite d'études** au cours de la 1^{ère} semaine de décembre 2023, ont effectué deux années immédiates de poursuite d'études. Douze d'entre elles les ont faites en Master. Quatre ont fait leurs deux années en apprentissage : 3 en Master Management de direction opérationnelle dans le BTP, Master Aménagement et promotion immobilière. Cinq ont fait leurs deux années de Master en contrat de professionnalisation : double Master à l'ESCT, 3 Master Manager de projets dans le BTP et Master Manager de direction opérationnelle dans le BTP. Les trois autres étaient en études sans emploi sur les trois périodes : Master Ingénieur architecte, Master ESCT et Master Management de projet BTP. Les deux autres ont effectué deux années dans une formation autre qu'un Master. L'une d'elles prépare un diplôme d'Ingénieur des travaux en apprentissage ; en études avec emploi sur les deux autres périodes. L'autre est en école nationale d'architecture et est en L3 diplôme d'études d'architecture ; elle est en études sans emploi sur les trois périodes.

Les personnes **en emploi** au cours de la 1^{ère} semaine de décembre 2023, n'ont effectué aucune poursuite d'études. Pour la 1^{ère} semaine de juin 2023, dix-sept étaient en emploi, une sans emploi et en recherchant un et une sans emploi et n'en recherchant pas. Pour la 1^{ère} semaine de décembre 2022, cette dernière était en emploi, l'autre sans emploi et n'en recherchant pas ; les dix-sept autres se répartissant comme suit : deux sans emploi et en recherchant un, une sans emploi et n'en recherchant pas et quatorze en emploi.

En emploi au cours de la 1^{ère} semaine de décembre 2023 – Activité principale

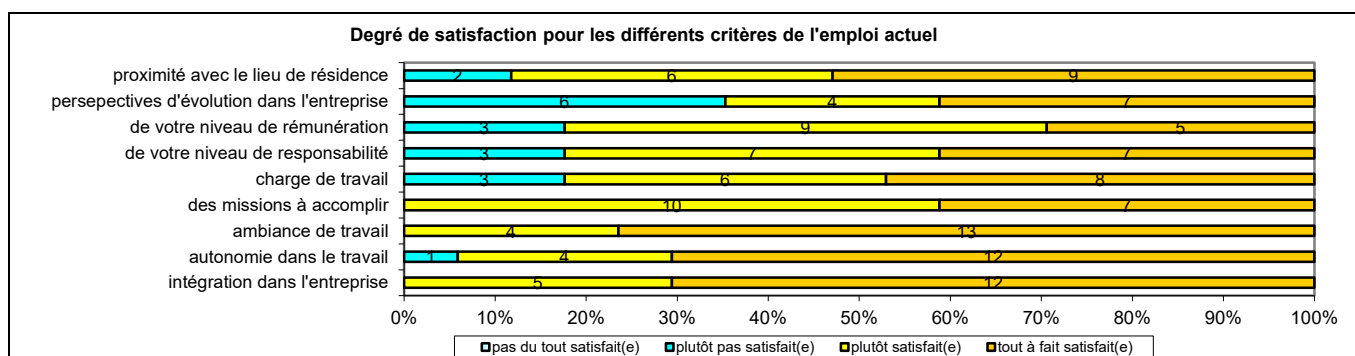
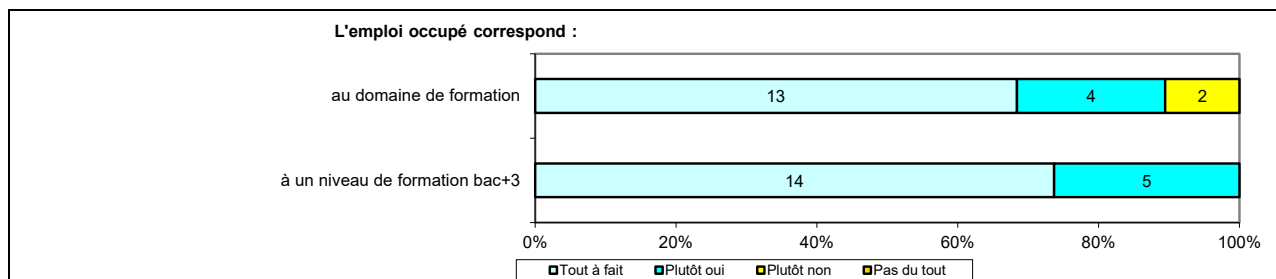
Caractéristiques de l'emploi occupé

Caractéristiques	Promotion 2022 (N=19)
Durée moyenne de recherche du 1 ^{er} emploi	2,0 mois
Nombre moyen d'emploi occupé	1,3
Nature de l'entreprise ¹	1 en Petite entreprise 7 en Moyenne entreprise dont 4 en région Centre-Val de Loire 11 en Grande entreprise dont 5 en région Centre-Val de Loire
Nombre de diplômés « En emploi stable »	14
Nombre de diplômés « En emploi de type cadre »	3
Nombre de diplômés « En emploi de type intermédiaire »	14
Nature de l'emploi	19 à plein temps
Salaire moyen net mensuel, temps plein (hors primes)	1812
Salaire médian net mensuel, temps plein (hors primes)	1785
Situation géographique	9 en région Centre-Val de Loire, 2 en Auvergne Rhône-Alpes, 3 en Bourgogne – Franche-Comté, 1 en Grand Est, 2 en Nouvelle-Aquitaine, 2 en Pays de la Loire
Attractivité de la région Centre	8 originaires de la région Centre-Val de Loire et y travaillant, 1 originaire d'une autre région et travaillant en région Centre-Val de Loire



¹ On qualifie de « Petite entreprise » une entreprise de moins de 50 salariés ou de « Grande entreprise » une de 500 salariés et plus.

Origine emploi	N=19
Suite à un stage, au contrat d'apprentissage ou contrat de professionnalisation effectué durant vos études	9
Par Pôle emploi ou autres organismes	3
Via LinkedIn ou autres réseaux professionnels	3
Grâce à des relations personnelles	2
Suite à une candidature spontanée	1
En réponse à une annonce hors Pôle emploi (presse, internet...)	1



Sexe	Régime	Parcours	Activité de l'entreprise	Dépt	Intitulé poste	Type de contrat	Tranche Revenu net mensuel
H	F initiale	SS ¹	BTP	41	Dessinateur projeteur	CDI	-
F	F initiale	SS	Bureau d'étude et conseil dans l'industrie agroalimentaire	86	Dessinatrice projeteuse	CDI	De 1000 à 1500
H	F initiale	SS	Construction	21	Conducteur de travaux	CDI	De 2000 à 2500
H	Apprentissage	SS	Prestation en ingénierie	37	Consultant - Dessinateur-Projeteur	CDI	De 1500 à 2000
H	Apprentissage	SS	TP spécialisée dans les travaux routiers	03	Chef d'équipe BTP	CDI	De 2000 à 2500
H	Apprentissage	SS	Fabrication de portes et fenêtres en métal (menuiseries)	36	Dessinateur	CDI	De 1500 à 2000
H	Apprentissage	SS	Conseil départemental	28	Technicien voirie	CDD	De 1500 à 2000
H	Apprentissage	SS	BTP - Travaux publics	36	Technicien bureau d'études	CDI	De 1500 à 2000
H	Apprentissage	SS	BTP	37	Conducteur de travaux	CDI	De 2000 à 2500
H	Apprentissage	SS	Hôpital	54	Dessinateur projeteur	CDD	De 1500 à 2000
H	Apprentissage	SS	Ministère des armées	64	Chargé de projet technique	CDD	-
H	Apprentissage	SS	Bailleur social	89	Gestionnaire technique immobilier	CDI	De 1500 à 2000
H	Apprentissage	SS	Ingénierie, études techniques: spécialiste dans la construction de bâtiments professionnels (industriels, tertiaires, logistiques, réhabilitation)	44	Economiste de la construction	CDI	De 2000 à 2500
H	Apprentissage	SS	Ingénierie, études techniques	69	Chargé d'affaires	CDI	De 1500 à 2000
H	Apprentissage	SS	Ingénierie, études techniques	49	Chargé de projet dans l'électricité	CDD	De 1500 à 2000
H	Apprentissage	SS	Travaux publics	45	Chef de chantier	CDI	De 2000 à 2500
H	Apprentissage	SS	Travaux publics	18	Head Chef de chantier	CDI	De 1500 à 2000
H	Apprentissage	SS	Conseil départemental	89	Technicien chargé d'opération bâtiment	CDD	De 1500 à 2000
H	Apprentissage	SS	Ingénierie, études techniques	41	Collaborateur d'architecte / Modeleur BIM	CDI	De 1500 à 2000

Tab 56: Métiers et salaires des diplômés de Licence professionnelle Métiers du BTP : Génie civil et construction

¹ SS : Aucune poursuite ou reprise d'études à l'issue de la Licence professionnelle

LP Systèmes automatisés, réseaux et informatique industrielle

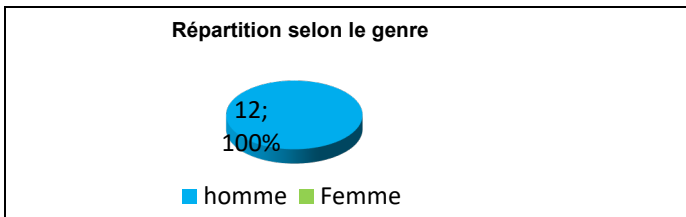
Taux brut de répondants : 46,2% (taux net : 50,0%)
 Deux questionnaires incomplets, un ne souhaitait pas répondre

Diplôme d'accès à la Licence professionnelle et régime d'inscription

Sur les douze diplômés ayant répondu à l'enquête, cinq sont titulaires d'un BTS, cinq d'un DUT.

Quatre des répondants étaient inscrits en formation initiale et huit en formation par apprentissage.

L'âge moyen est de 22,7 ans, l'étendue allant de 21 à 26 ans.



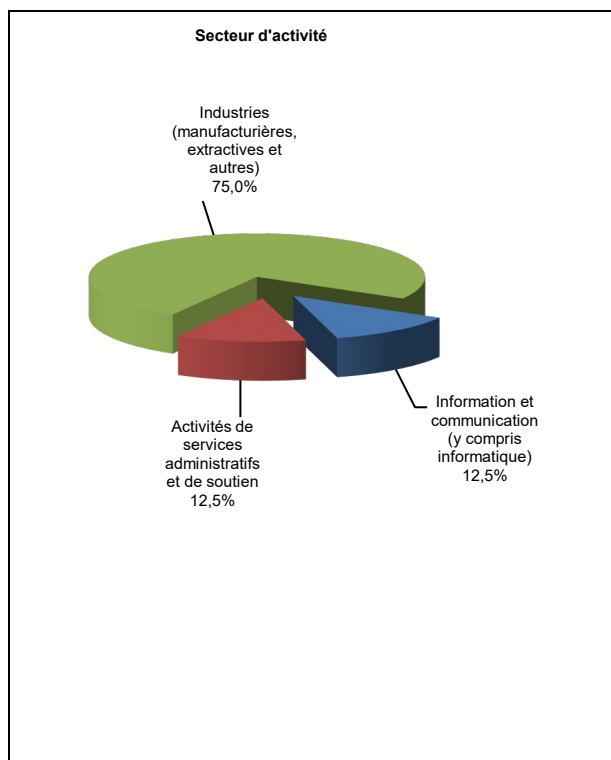
Situation principale au cours de la 1^{ère} semaine de décembre 2023

Au cours de la 1^{ère} semaine de décembre 2023, huit des diplômés sont en emploi salarié ou indépendant et quatre sont en poursuite d'études. Ces personnes ont effectué deux années immédiates de poursuite d'études. Deux d'entre elles les ont faites en Master ; l'une en apprentissage (en études avec emploi) : Master Ingénieur automatisme et robotique. La deuxième est en Master Génie industriel option Systèmes embarqués (en études sans emploi) ; pour les 1^{ères} semaines de juin 2023 et décembre 2022, elle était également en études sans emploi. Les deux autres ont effectué deux dans une formation qu'un Master et sont en études sans emploi : Polytech Informatique et système intelligent embarqué et Ingénieur génie électrique (2^{ème} année). La situation de cette dernière pour les 1^{ères} semaines de juin 2023 et décembre 2022, était en études avec emploi en apprentissage. Les personnes **en poursuite d'études** au cours de la 1^{ère} semaine de décembre 2023, n'ont effectué aucune poursuite d'études. Leur situation pour la 1^{ère} semaine de juin 2023 était également en emploi et pour celle de décembre 2022, une était sans emploi et en recherchant un, les autres étant également en emploi.

En emploi au cours de la 1^{ère} semaine de décembre 2023 - Activité principale

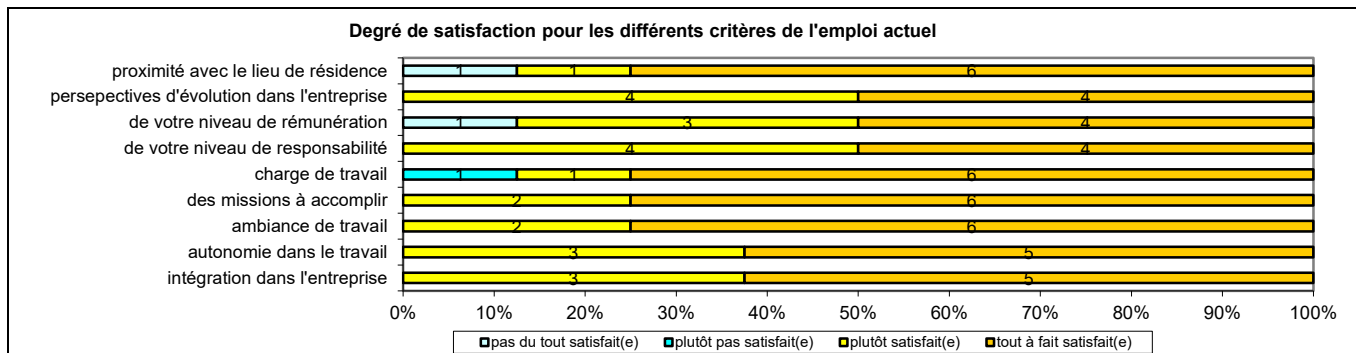
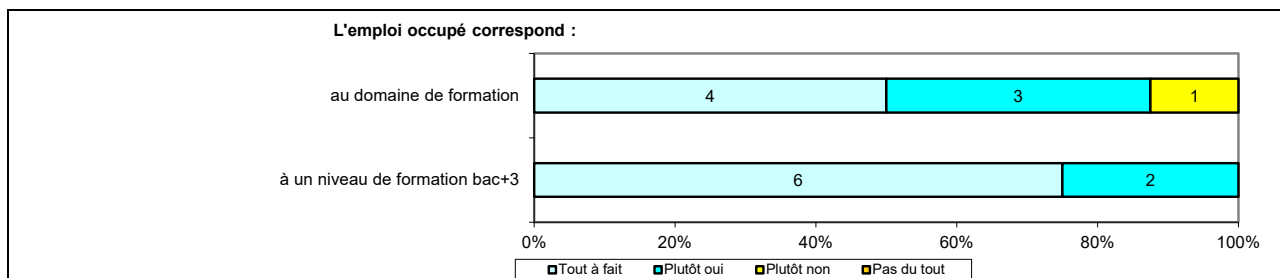
Caractéristiques de l'emploi occupé

Caractéristiques	Promotion 2022 (N=8)
Durée moyenne de recherche du 1 ^{er} emploi	1,7 mois
Nombre moyen d'emploi occupé	1,4
Nature de l'entreprise ¹	2 en Petite entreprise dont 1 en région Centre-Val de Loire 1 en Moyenne entreprise en région Centre-Val de Loire 5 en Grande entreprise dont 2 en région Centre-Val de Loire
Nombre de diplômés « En emploi stable »	7
Nombre de diplômés « En emploi de type cadre »	1
Nombre de diplômés « En emploi de type intermédiaire »	7
Nature de l'emploi	8 à plein temps
Salaire moyen net mensuel, temps plein (hors primes)	1993
Salaire médian net mensuel, temps plein (hors primes)	2000
Situation géographique	4 en région Centre-Val de Loire, 1 en Normandie, 2 en Nouvelle Aquitaine, 1 en Pays de la Loire
Attractivité de la région Centre	3 originaires de la région Centre-Val de Loire et y travaillant, 1 originaire de la région Centre-Val de Loire et travaillant dans une autre région, 1 originaire d'une autre région et travaillant en région Centre-Val de Loire



Origine emploi	N=8
Suite à un stage, au contrat d'apprentissage ou contrat de professionnalisation effectué durant vos études	3
En réponse à une annonce hors Pôle emploi (presse, internet...)	2
Grâce à des relations personnelles (réseau)	1
Via LinkedIn ou d'autres réseaux professionnels	1
On l'a recruté	1

¹ On qualifie de « Petite entreprise » une entreprise de moins de 50 salariés ou de « Grande entreprise » une de 500 salariés et plus.



Sexe	Régime	Parcours	Activité de l'entreprise	Dépt	Intitulé poste	Type de contrat	Tranche Revenu net mensuel
H	F initiale	SS ¹	Production Céramique de table	18	Automaticien roboticien	CDD	De 1000 à 1500
H	F initiale	SS	Industrie aéronautique	36	Coordinateur Technique Programmes	CDI	-
H	F apprentissage	SS	Traitement de l'eau	24	Automaticien	CDI	De 2000 à 2500
H	F apprentissage	SS	Autres activités de soutien aux entreprises	45	Intégrateur en automatisation	CDI	De 1500 à 2000
H	F apprentissage	SS	Métallurgie	17	Ingénieur de mise en service	CDI	De 2500 à 3000
H	F apprentissage	SS	Réseau et télécommunication	45	Technicien d'intervention	CDI	De 1500 à 2000
H	F apprentissage	SS	Réseau transport et électricité	44	Technicien maintenance de données	CDI	De 2000 à 2500
H	F apprentissage	SS	Production énergétique (EDF)	50	Chargé d'essais	CDI	De 2500 à 3000

Tab 57: Métiers et salaires des diplômés de Licence professionnelle Systèmes automatisés, réseaux et informatique industrielle

¹ SS : Aucune poursuite ou reprise d'études à l'issue de la Licence professionnelle

Liste des tableaux

Tab 1: Diplôme d'accès des diplômés de Licence Professionnelle	4
Tab 2: Régime d'inscription des diplômés de Licence Professionnelle	4
Tab 3: Type de baccalauréat des diplômés de Licence Professionnelle	4
Tab 4: Origine géographique des diplômés de Licence Professionnelle	4
Tab 5: Classe d'âge des diplômés de Licence Professionnelle	5
Tab 6: Taux de féminisation et répartition selon le sexe des diplômés de Licence Professionnelle	5
Tab 7: Nombre d'inscrits et de diplômés en Licence Professionnelle en 2021-2022 et taux de réponse	6
Tab 8: Part des répondants en emploi ou en recherche d'emploi selon l'intitulé de la Licence Professionnelle	7
Tab 9: Caractéristiques de l'emploi occupé au cours de la 1 ^{ère} semaine de décembre 2023	9
Tab 10: Catégorie socioprofessionnelle des diplômés de Licence Professionnelle en emploi au cours de la 1 ^{ère} semaine de décembre 2023	9
Tab 11: Origine de l'emploi occupé au cours de la 1 ^{ère} semaine de décembre 2023	10
Tab 12: taux d'activité des diplômés selon le domaine et l'intitulé de la Licence Professionnelle (N=423)	14
Tab 13: taux d'activité des diplômés n'ayant connu aucune poursuite ou reprise d'études selon le domaine et l'intitulé de la Licence Professionnelle	15
Tab 14: taux d'emploi des diplômés selon le domaine et l'intitulé de la Licence Professionnelle (N=423)	16
Tab 15: taux d'emploi des diplômés n'ayant connu aucune poursuite ou reprise d'études selon le domaine et l'intitulé de la Licence Professionnelle	17
Tab 16: taux d'employabilité des diplômés selon le domaine et l'intitulé de la Licence Professionnelle (N=423)	18
Tab 17: taux d'employabilité des diplômés n'ayant connu aucune poursuite ou reprise d'études selon le domaine et l'intitulé de la Licence Professionnelle	19
Tab 18: taux d'insertion des diplômés selon le domaine et l'intitulé de la Licence Professionnelle	20
Tab 19: taux d'insertion des diplômés n'ayant connu aucune poursuite ou reprise d'études selon le domaine et l'intitulé de la Licence Professionnelle	21
Tab 20: taux de chômage des diplômés selon le domaine et l'intitulé de la Licence Professionnelle	22
Tab 21: taux de chômage des diplômés n'ayant connu aucune poursuite ou reprise d'études selon le domaine et l'intitulé de la Licence Professionnelle	23
Tab 22: part des emplois stables parmi les diplômés en emploi selon le domaine et l'intitulé de la Licence Professionnelle	24
Tab 23: part des emplois stables parmi les diplômés n'ayant connu aucune poursuite ou reprise d'études selon le domaine et l'intitulé de la Licence Professionnelle	25
Tab 24: Part des emplois de type cadre ou technicien parmi les diplômés en emploi selon le domaine et l'intitulé de la Licence Professionnelle	26
Tab 25: Part des emplois de type cadre ou technicien parmi les diplômés n'ayant connu aucune poursuite ou reprise d'études selon le domaine et l'intitulé de la Licence Professionnelle	27
Tab 26: Nombre d'inscrits et de diplômés en Licence Professionnelle domaine Droit, Economie et Gestion en 2021-2022 et taux de réponse	28
Tab 27: Métiers et salaires des diplômés de Licence professionnelle Activités juridiques : Marchés publics – Métiers de l'achat public	30
Tab 28: Métiers et salaires des diplômés de Licence professionnelle Assurance, banque, finance : Chargé de clientèle	32
Tab 29: Métiers et salaires des diplômés de Licence professionnelle Communication et valorisation de la création artistique	34
Tab 30: Métiers et salaires des diplômés de Licence Professionnelle Gestion des achats et des approvisionnements	36
Tab 31: Métiers et salaires des diplômés de Licence Professionnelle Gestion des organisations agricoles et agroalimentaires	38
Tab 32: Métiers et salaires des diplômés de Licence professionnelle Gestion des organisations de l'économie sociale et solidaire	40
Tab 33: Métiers et salaires des diplômés de Licence Professionnelle Intervention sociale : Accompagnement de publics spécifiques	42
Tab 34: Métiers et salaires des diplômés de Licence Professionnelle Management et gestion des organisations	44
Tab 35: Métiers et salaires des diplômés de Licence Professionnelle Métiers de la gestion et de la comptabilité : Comptabilité et paie	46
Tab 36: Métiers et salaires des diplômés de Licence professionnelle Métiers de la gestion et de la comptabilité : Fiscalité	48
Tab 37: Métiers et salaires des diplômés de Licence professionnelle Métiers de la GRH : Formation, compétences et emploi	50
Tab 38: Métiers et salaires des diplômés de Licence professionnelle Métiers du notariat	52
Tab 39: Nombre d'inscrits et de diplômés en Licence Professionnelle en 2021-2022 et taux de réponse	53
Tab 40: Métiers et salaires des diplômés de Licence professionnelle Cartographie, topographie et systèmes d'information géographique	55
Tab 41: Métiers et salaires des diplômés de Licence professionnelle Métiers de la protection et de la gestion de l'environnement	57

Tab 42: Nombre d'inscrits et de diplômés en Licence Professionnelle en 2021-2022 et taux de réponse	58
Tab 43: Métiers et salaires des diplômés de Licence professionnelle Chimie analytique, contrôle, qualité, environnement	61
Tab 44: Métiers et salaires des diplômés de Licence professionnelle Chimie : Formulation	64
Tab 45: Métiers et salaires des diplômés de Licence professionnelle Intervention sociale : Médiation par le sport	67
Tab 46: Métiers et salaires des diplômés de Licence professionnelle Maîtrise de l'énergie, électricité, développement durable	69
Tab 47: Métiers et salaires des diplômés de Licence professionnelle Management des processus logistiques	71
Tab 48: Métiers et salaires des diplômés de Licence professionnelle Métiers de l'énergétique, de l'environnement et du génie climatique	73
Tab 49: Métiers et salaires des diplômés de Licence professionnelle Métiers de l'industrie : Conception et amélioration de processus et procédés industriel	75
Tab 50: Métiers et salaires des diplômés de Licence professionnelle Métiers de l'industrie : Gestion de la production industrielle	77
Tab 51: Métiers et salaires des diplômés de Licence professionnelle Métiers de l'industrie : Mécanique.....	79
Tab 52: Métiers et salaires des diplômés de Licence professionnelle Métiers de l'industrie : Mécatronique, robotique	81
Tab 53: Métiers et salaires des diplômés de Licence professionnelle Métiers de l'informatique : Développement d'applications	83
Tab 54: Métiers et salaires des diplômés de Licence professionnelle Métiers de l'instrumentation, de la mesure et du contrôle qualité.....	85
Tab 55: Métiers et salaires des diplômés de Licence professionnelle Métiers des ressources naturelles et de la forêt	87
Tab 56: Métiers et salaires des diplômés de Licence professionnelle Métiers du BTP : Génie civil et construction	89
Tab 57: Métiers et salaires des diplômés de Licence professionnelle Systèmes automatisés, réseaux et informatique industrielle	91