



*Observatoire de la
Vie Étudiante*

Enquête auprès des étudiants titulaires d'un Master obtenu à l'Université d'Orléans

Promotion 2021-2022



TABLE DES MATIERES

Présentation de l'enquête	4
Présentation des étudiants diplômés de Master	5
Diplôme d'accès en Master	5
Régime d'inscription en Master	5
Diplôme d'accès dans l'enseignement supérieur	5
Origine géographique	5
Répartition selon la classe d'âge en Master	5
Répartition selon le sexe	6
Ensemble des diplômés de l'université d'Orléans	7
Taux de réponse	7
Situation des diplômés de Master au cours de la 1 ^{ère} semaine de décembre 2023	8
Situation principale au cours de la 1 ^{ère} semaine de décembre 2023 toutes mentions confondues	8
Situation principale au cours de la 1 ^{ère} semaine de décembre 2023 par domaine, mention et parcours	9
L'exercice d'un emploi salarié ou indépendant au cours de la 1 ^{ère} semaine de décembre 2023 des diplômés de Master	11
Caractéristiques de l'emploi occupé au cours de la 1 ^{ère} semaine de décembre 2023	11
Catégorie socioprofessionnelle	12
Origine et perception de l'emploi occupé	12
Degré de satisfaction selon différents critères de l'emploi occupé	12
Etre sans emploi et en recherche d'emploi au cours de la 1 ^{ère} semaine de décembre 2023	14
La poursuite d'études au cours de la 1 ^{ère} semaine de décembre 2023 des diplômés de Master	15
Les indicateurs d'insertion professionnelle	16
Les indicateurs mesurant l'employabilité	16
➤ Indicateur 1 : Taux d'activité	16
➤ Indicateur 2 : Taux d'emploi	17
➤ Indicateur 3 : Taux d'employabilité	18
➤ Indicateur 4 : Taux d'insertion	19
➤ Indicateur 5 : Taux de chômage	20
Les indicateurs de qualité de l'emploi	21
➤ Indicateur 6 : Part des emplois stables	21
➤ Indicateur 7 : Part des emplois de type cadre ou de type intermédiaire	22
Domaine Droit, Economie et Gestion	23
Master Comptabilité-Contrôle-Audit	24
Master Contrôle de gestion et audit organisationnel	26
Master Droit civil judiciaire	28
Master Droit des affaires et fiscalité	30
Master Droit des affaires français et international Cracovie-Pologne	32
Master Droit et ingénierie du patrimoine	33
Master Construction - Aménagement - Urbanisme	35
Master Droit et contentieux public	37
Master Droit et management des personnes et politiques publiques locales	39
Master Gestion locale du patrimoine culturel	41
Master Métiers de l'accompagnement politique	43
Master Droit social	45
Master Econométrie et statistiques appliquées	47
Master Economie internationale	49
Master Systèmes d'information et pilotage de l'entreprise	51
Master Administration des entreprises	53
Master Management des entreprises de la santé, de la cosmétique et de l'agro-alimentaire	55
Master Communication événementielle et digitale	57
Master Marketing du produit et des solutions innovantes	60
Master Marketing - Recherche	62
Master Banque-Finance-Assurance	63
Master Conseiller clientèle de professionnels	65
Domaine Arts, Lettres, Langues	67
Master Langues et management européen	68
Master Langues, affaires, commerce international	70
Master Langues, transmission et médiation interculturelle	72
Master Traduction et communication multilingue	74
Domaine Sciences Humaines et Sociales	76
Master Développement durable local et solidaire	77
Master Géomatique-Limnologie-Environnement-Territoires	79
Master Valorisation durable des territoires ruraux	81
Master Métiers de l'accompagnement politique : conseil, assistanat, rédaction	83
Master Pouvoirs, cultures et sociétés	85

Master Lettres.....	87
Master MEEF 1 ^{er} degré	88
Master MEEF 2 nd degré parcours Anglais.....	91
Master MEEF 2 nd degré parcours Education physique et sportive	93
Master MEEF 2 nd degré parcours Espagnol.....	95
Master MEEF 2 nd degré parcours Histoire-Géographie	97
Master MEEF 2 nd degré parcours Lettres.....	99
Master MEEF 2 nd degré parcours Mathématiques.....	101
Master MEEF 2 nd degré parcours Mathématiques-Sciences	103
Master MEEF 2 nd degré parcours Physique-Chimie	104
Master MEEF 2 nd degré parcours Sciences de la vie et de la terre	106
Master MEEF Encadrement éducatif parcours CPE	108
Master MEEF Pratiques et ingénierie de la formation.....	110
Master Création numérique et didactique	112
Master Didactique du français et plurilinguismes	114
Master Linguistique et communication	116
Master Linguistique outillée et traitement automatique des langues	118
Domaine Sciences, Technologies, Santé	119
Master Biologie intégrative et changements globaux.....	121
Master Forêt et mobilisation des bois.....	123
Master Automatique, robotique	125
Master Bioactifs et cosmétique.....	127
Master Organique et thérapeutique.....	129
Master Stratégie et qualité en chimie analytique.....	130
Master Informatique mobile intelligente et sécurisée	132
Master Mathématiques appliquées, statistique	134
Master Mécanique	136
Master Systèmes d'information des métiers du social et de l'assurance.....	137
Master Systèmes d'information répartis	139
Master Expertise, métrologie et diagnostic	141
Master Instrumentation, contrôle et management des systèmes.....	143
Master Physique fondamentale et applications.....	145
Master Chimie, Pollutions, Risques, Environnements	147
Master Véhicules et systèmes énergétiques durables	149
Master Géochimie et géomatique de l'environnement.....	151
Master Géoressources, géomatériaux, géodynamique	153
Master Biotechnologie, biologie moléculaire et cellulaire.....	155
Master STAPS : Activité physique adaptée et santé.....	157
Master STAPS : Ergonomie de la motricité.....	159
Master STAPS : Système Musculo-Squelettique	161
Master STAPS : Management du sport.....	163
Liste des tableaux	165

Présentation de l'enquête

Pour la dix-septième année consécutive, l'université d'Orléans a mis en place une enquête auprès des diplômés de Master promotion 2021-2022. En raison d'un changement calendaire, la promotion 2021 n'a pas été interrogée. Le questionnaire proposé par l'université d'Orléans a un volet commun à tous les questionnaires d'enquête des autres universités soit une quarantaine de questions avec l'introduction de questions rétrospectives portant sur la situation professionnelle un an avant la date d'observation ; les questions ne faisant pas partie de ce volet mais posées les années précédentes ont été incluses en suivant la logique définie par le ministère, le questionnaire a été ensuite validé par celui-ci.

Afin de rendre comparables les statistiques publiées par les universités, le ministère de l'enseignement supérieur et de la recherche a défini, en lien avec les représentants des universités, une charte permettant de collecter des données homogènes sur l'insertion professionnelle des diplômés et d'en assurer une exploitation statistique. Le champ de l'enquête prévu par le ministère porte sur les diplômés 2022 (1) ayant la nationalité française ; (2) nés en 1992 ou après ; (3) n'ayant pas interrompu leurs études pendant plus d'un an, avant l'obtention du diplôme en 2022 ; (4) ne s'étant pas réinscrits en formation initiale dans un établissement à la rentrée universitaire 2022 et/ou à la rentrée universitaire 2023. Certaines de ces caractéristiques ne peuvent être connues que par le biais du questionnaire. C'est le cas notamment des conditions 4 et 5 ci-dessus, non couverts par l'application SISE ou non disponible au moment du lancement de l'enquête dans les données SISE. **La population à enquêter est donc plus large que le champ de l'enquête.** Le changement des dates d'observation en 1^{ères} semaines de décembre et juin 2023, et l'ajout de trois questions sur la situation professionnelle, le statut d'emploi et le lieu de travail à 6 mois, la 1^{ère} semaine de décembre 2022¹. La date d'observation est fixée à la 1^{ère} semaine de décembre 2023. Cette date correspond à un temps d'observation de 18 mois pour une sortie en juin 2022. Elle correspond, dans les faits, à des temps d'observation allant de 12 à 18 mois suivant la date effective de validation du diplôme.

Le présent document porte sur le devenir de l'ensemble des diplômés de Master enquêtés la 1^{ère} semaine de décembre 2023. Contactés en grande partie par mail puis téléphoniquement, les diplômés avaient le choix de répondre directement par téléphone ou par internet en communiquant leur adresse email.

En 2021-2022, cinquante-six parcours de Master répartis dans trente-six mentions (quinze mentions n'ont pas de parcours) et quatre domaines de formation, étaient proposés à l'Université d'Orléans.

**1899 étudiants² se sont inscrits en Master dont quatre sur un autre parcours
1517 étudiants ont obtenu le diplôme à la fin de l'année³ dont trois sur un autre parcours**

¹ L'enquête porte donc sur la promotion 2022 (et non 2021) à 18, 12 et 6 mois et non à 30 et 18 mois.

² 52 personnes étaient inscrites en Master MEFF 2nd degré en tant qu'apprenants hébergés et ne sont pas comptabilisées dans les inscrits en Master (inscription parallèle à l'Université de Tours).

³ Selon la définition du Ministère, sur les 1513 diplômés de l'Université, 1067 seraient à interroger soit 70,5%. Un diplômé ne figurait pas dans le fichier du ministère (homme né en 1987). Trois autres sont comptabilisés deux fois car ont obtenu deux Master de la même mention mais dans un parcours recherche pour le deuxième master. L'Université a fait le choix d'interroger l'ensemble de ses diplômés de Master soit 1517 en comptant la double inscription et le diplômé ne figurant pas dans le fichier du Ministère.

Présentation des étudiants diplômés de Master¹

Diplôme d'accès en Master

Plus de quatre cinquièmes de l'ensemble des diplômés (87,6%) de Master ont accédé à cette dernière année de Master avec une Maîtrise (ou diplôme intermédiaire).

Diplôme d'accès	Répartition des diplômés (N=1517)
Maîtrise ou diplôme intermédiaire au Master	90,2%
Un autre Master	1,2%
Diplôme d'établissement étranger supérieur ou secondaire	2,8%
Autres diplômes	5,8%
Total	100,0%

Tab 1: Diplôme d'accès des diplômés de Master

Régime d'inscription en Master

Régime d'inscription	Répartition des diplômés (N=1517)
Formation initiale	69,0%
Formation continue	3,7%
Formation par apprentissage	25,6%
Formation en contrat de professionnalisation	0,3%
Reprise d'études non financées	1,4%
Total	100,0%

Tab 2: Régime d'inscription des diplômés de Master

Diplôme d'accès dans l'enseignement supérieur

Plus d'un diplômé sur trois (38,5%) est titulaire d'un baccalauréat scientifique, un quart (26,0%) d'un baccalauréat économique et social et un sixième (15,9%) d'un titre étranger admis nationalement en équivalence.

Type de baccalauréat	Répartition des diplômés (N=1517)
Bac Économique et social	26,0%
Bac Littéraire	11,9%
Bac Scientifique	38,5%
Autres baccalauréats ou équivalences	7,8%
Titre étranger admis nationalement en équivalence	15,9%
Total	100,0%

Tab 3: Type de baccalauréat des diplômés de Master

Origine géographique²

Plus des deux tiers (70,8%) des diplômés de Master sont originaires de la région Centre-Val de Loire.

Origine géographique	Répartition des diplômés (N=1517)
Loiret	40,3%
Région Centre-Val de Loire hors Loiret	30,5%
Ile-de-France	5,3%
Autres départements français	18,4%
Etranger	5,5%
Total	100,0%

Tab 4: Origine géographique des diplômés de Master

Répartition selon la classe d'âge³ en Master

Plus de deux diplômés sur trois (74,7%) appartiennent à la classe d'âge des 20-24 ans. La moyenne d'âge est de 24,4 ans, s'étendant de 21 à 59 ans.

Selon le régime d'inscription, l'âge moyen évolue de 23,2 ans à 36,4 ans :

- Formation initiale : âge moyen 23,9 ans, étendue de 21 à 48 ans
- Formation continue : âge moyen 36,4 ans, étendue de 22 à 59 ans
- Formation par apprentissage : âge moyen 23,2 ans, étendue de 21 à 31 ans
- Formation en contrat de professionnalisation : âge moyen 33,8 ans, étendue de 22 à 48 ans
- Reprise d'études non financées : âge moyen 35,2 ans, étendue de 24 à 50 ans

Classe d'âge	Répartition des diplômés (N=1517)
20-24 ans	74,7%
25-29 ans	17,9%
30-34 ans	3,6%
35 ans et plus	3,9%
Total	100,0%

Tab 5: Classe d'âge des diplômés de Master

¹ Données issues de la base Apogée de l'Université

² L'origine géographique est établie à partir de l'adresse fixe de l'étudiant.

³ On détermine l'âge par différence de millésime (année universitaire en cours – année de naissance).

Répartition selon le sexe

Le Master est un diplôme à majorité féminine : 60,8% de filles et 39,2% de garçons. Vingt-trois mentions sur trente-six ont un taux de féminisation inférieur à la moyenne, essentiellement dans le domaine Sciences, Technologies, Santé. Les diplômés du Master mention « MEEF 1^{er} degré » du domaine Sciences humaines et sociales sont plus nombreux et représentent près d'un diplômé sur quatre (23,5%). Cette part est plus élevée pour les jeunes femmes (34,4%) que pour les jeunes hommes (6,7%). Le taux de féminisation de cette mention est au-dessus de la moyenne.

Mention de Master (N=1517)	Taux de féminisation	Répartition des femmes	Répartition des hommes	Ensemble des diplômés
Comptabilité-Contrôle-Audit	58,8%	1,1%	1,2%	1,1%
Contrôle de gestion et audit organisationnel	40,9%	1,0%	2,2%	1,4%
Droit privé	68,2%	1,5%	4,5%	5,6%
Droit public	58,3%	4,6%	5,0%	4,7%
Droit social	73,9%	1,8%	1,0%	1,5%
Econométrie et statistiques appliquées	36,7%	1,2%	3,2%	2,0%
Economie internationale	42,1%	0,9%	1,8%	1,3%
Management des systèmes d'information	30,0%	0,6%	2,4%	1,3%
Management et administration des entreprises	45,3%	2,6%	4,9%	3,5%
Marketing, vente	64,0%	5,2%	4,5%	4,9%
Monnaie, banque, finance, assurance	42,1%	0,9%	1,8%	1,3%
Ensemble Droit, Economie, Gestion	55,4%	26,1%	32,6%	28,7%
Langues étrangères appliquées	61,7%	3,1%	3,0%	3,1%
Langues et sociétés	71,9%	2,5%	1,5%	2,1%
Arts, Lettres, Langues	65,8%	5,6%	4,5%	5,2%
Géographie, environnement et développement	40,0%	2,0%	4,5%	3,0%
Histoire	36,4%	0,9%	2,4%	1,4%
Lettres	100%	0,4%	0%	0,3%
Métiers de l'enseignement, de l'éducation et de la formation 1er degré	88,8%	34,4%	6,7%	23,5%
Métiers de l'enseignement, de l'éducation et de la formation 2 nd degré	51,2%	7,0%	10,4%	8,4%
Métiers de l'enseignement, de l'éducation et de la formation Encadrement éducatif	64,7%	1,2%	1,0%	1,1%
Métiers de l'enseignement, de l'éducation et de la formation Pratiques et ingénierie de la formation	83,3%	1,1%	0,3%	0,8%
Sciences du langage	89,1%	4,4%	0,8%	3,0%
Sciences Humaines et sociales	75,2%	51,4%	26,2%	41,5%
Agrosociétés, environnement, territoire, paysage, forêt	50,0%	1,6%	2,5%	2,0%
Automatique, robotique	13,0%	0,3%	3,4%	1,5%
Chimie moléculaire	70,0%	3,0%	2,0%	2,6%
Informatique	9,1%	0,3%	5,0%	2,2%
Mathématiques appliquées, statistique	20,0%	0,2%	1,3%	0,7%
Mécanique	16,7%	0,1%	0,8%	0,4%
Méthodes informatiques appliquées à la gestion des entreprises	25,7%	1,0%	4,4%	2,3%
Physique appliquée et ingénierie physique	37,2%	1,7%	4,5%	2,8%
Physique fondamentale et applications	40,9%	1,0%	2,2%	1,4%
Risques et environnement	45,5%	1,1%	2,0%	1,4%
Sciences de la terre et des planètes, environnement	15,8%	0,3%	2,7%	1,3%
Sciences du vivant	84,6%	2,4%	0,7%	1,7%
STAPS : Activité physique adaptée et santé	81,8%	1,0%	0,3%	0,7%
STAPS : Ingénierie et ergonomie de l'activité physique	45,0%	2,0%	3,7%	2,6%
STAPS : Management du sport	53,8%	0,8%	1,0%	0,9%
Sciences, Technologies, Santé	41,6%	16,8%	36,6%	24,6%
Ensemble	60,8%	100%	100%	100%

Tab 6: Taux de féminisation et répartition selon le sexe des diplômés de Master

La population des répondants à l'enquête est représentative de la population des diplômés sur les quatre critères que sont le régime d'inscription, la tranche d'âge, le type de baccalauréat ou équivalence et l'origine géographique.

Ensemble des diplômés de l'université d'Orléans

Taux de réponse

Au vue du temps passé par l'assistant ingénieur chargé d'enquête de l'Observatoire de la Vie Etudiante et des deux étudiantes recrutées pour la relance téléphonique, on observe un taux brut de 55,2%, ce taux de répondants est supérieur à celui de la promotion précédente 53,2% mais inférieur à celui de la promotion 2019 (57,3%). Certains répondants ont dit avoir déjà répondu et il a fallu insister en précisant que ce n'était pas la même enquête. Ce qui pose le problème du surplus d'enquêtes. Le temps passé à rechercher les adresses email des diplômés soit directement par téléphone soit par le biais des secrétaires ou du personnel de l'Observatoire, ainsi que la relance téléphonique pour répondre à l'enquête n'a cependant pas été vain (1514 mails ont été envoyés). L'Observatoire a cependant rencontré des soucis techniques quant à l'envoi des mails, que ce soit au début de l'enquête ou au niveau de la relance. Au bout du compte seulement 41,6% des diplômés ont répondu directement sur internet (pour la promotion 2020 ils étaient 62,5%) et 58,4% par téléphone (pour la promotion 2020 ils représentaient 37,5% des répondants). Quarante-trois diplômés ont refusé de répondre à l'enquête. Ils étaient quarante-cinq pour la promotion précédente. Soixante-deux ont commencé à répondre à l'enquête mais leurs réponses étaient inexploitables. Une personne diplômée est décédée.

**1441 diplômés de Master ont pu être contactés¹.
837 diplômés ont répondu à l'enquête.**

Le taux brut² de réponse est de 55,2%; il varie entre 34,6% et 90,0% selon les mentions de Master.

Mention de Master	Nbre d'inscrits	Nbre de diplômés	Taux de diplômés	Nbre enquêtés	Nbre de réponses	Taux brut de réponse	Taux net ³ de réponse
Comptabilité-Contrôle-Audit	21	17	81,0%	16	10	58,8%	62,5%
Contrôle de gestion et audit organisationnel	22	22	100%	21	16	72,7%	76,2%
Droit privé	98	85	86,7%	70	28	32,9%	40,0%
Droit public	87	72	82,8%	65	46	63,9%	70,8%
Droit social	24	23	95,8%	23	10	43,5%	43,5%
Econométrie et statistiques appliquées	37	30	81,1%	29	22	73,3%	75,9%
Economie internationale	19	19	100%	18	11	57,9%	61,1%
Management des systèmes d'information	22	20	90,9%	20	12	60,0%	60,0%
Management et administration des entreprises	61	53	86,9%	49	26	49,1%	53,1%
Marketing, vente	77	75	97,4%	73	49	65,3%	67,1%
Monnaie, banque, finance, assurance	23	19	82,6%	18	13	68,4%	72,2%
Droit, Economie, Gestion	491	435	88,6%	402	243	55,9%	60,4%
Langues étrangères appliquées	54	47	87,0%	43	24	51,1%	55,8%
Langues et sociétés	45	32	71,1%	31	21	65,6%	67,7%
Arts, Lettres, Langues	99	79	79,8%	74	45	57,0%	60,8%
Géographie, aménagement, environnement et développement	67	45	67,2%	42	33	73,3%	78,6%
Histoire	38	22	57,9%	21	15	68,2%	71,4%
Lettres	8	4	50,0%	4	2	50,0%	50,0%
Métiers de l'enseignement, de l'éducation et de la formation, 1 ^{er} degré	445	357	80,2%	346	157	44,0%	45,4%
Métiers de l'enseignement, de l'éducation et de la formation, 2 nd degré	223	127	57,0%	123	70	55,1%	56,9%
Métiers de l'enseignement, de l'éducation et de la formation Encadrement éducatif	22	17	77,3%	16	12	70,6%	75,0%
Métiers de l'enseignement, de l'éducation et de la formation Pratiques et ingénierie de la formation	21	12	57,1%	12	8	66,7%	66,7%
Sciences du langage	58	46	79,3%	45	32	69,6%	71,1%
Sciences Humaines et sociales	882	630	71,4%	609	329	52,2%	54,0%
Agrosociétés, environnement, territoire, paysage, forêt	33	30	90,9%	29	17	56,7%	58,6%
Automatique, robotique	26	23	88,5%	23	15	65,2%	65,2%
Chimie moléculaire	48	40	83,3%	36	22	55,0%	61,1%
Informatique	36	33	91,7%	33	25	75,8%	75,8%
Mathématiques appliquées, statistique	13	10	76,9%	10	9	90,0%	90,0%
Mécanique	14	6	42,9%	6	3	50,0%	50,0%
Méthodes informatiques appliquées à la gestion des entreprises	35	35	100%	35	21	60,0%	60,0%
Physique appliquée et ingénierie physique	44	43	97,7%	41	23	53,5%	56,1%
Physique fondamentale et applications	26	22	84,6%	19	10	45,5%	52,6%
Risques et environnement	23	22	95,7%	20	13	59,1%	65,0%
Sciences de la terre et des planètes, environnement	20	19	95,0%	19	12	63,2%	63,2%
Sciences du vivant	27	26	96,3%	22	9	34,6%	40,9%
STAPS : Activité physique adaptée et santé	19	11	57,9%	11	7	63,6%	63,6%
STAPS : Ingénierie et ergonomie de l'activité physique	50	40	80,0%	39	25	62,5%	64,1%
STAPS : Management du sport	13	13	100%	13	9	69,2%	69,2%
Sciences, Technologies, Santé	427	373	87,4%	356	220	59,0%	61,8%
Ensemble	1899	1517	79,9%	1441	837	55,2%	58,1%

Tab 7: Nombre d'inscrits et de diplômés en Master en 2021-2022 et taux de réponse

¹ Pour 76 les coordonnées n'étaient plus valides et donc impossibilité de les contacter (envoi mail pour 75 avec relance, mais sans garantie de la validité du mail).

² Le taux brut est le rapport multiplié par 100 du nombre de répondants sur le nombre total de diplômés.

³ 1514 mails ont été envoyés, cependant on ne peut garantir que ces adresses étaient toutes valides. En retirant du nombre total de diplômés les étudiants ayant pour adresse fixe l'étranger et ne pouvant être retrouvés par l'adresse annuelle ou par email mais aussi ceux pour lesquelles les coordonnées n'étaient plus valides (adresse, téléphone, mail...), on obtient le taux net de répondants de 58,1%.

Situation des diplômés de Master au cours de la 1^{ère} semaine de décembre 2023

Situation principale au cours de la 1^{ère} semaine de décembre 2023 toutes mentions confondues

Au cours de la 1^{ère} semaine de décembre 2023, sur les 837 diplômés ayant répondu :

- 84,2% sont en emploi salarié ou indépendant soit 705 répondants
- 5,0% sont sans emploi et en recherche d'emploi soit 42 répondants
- 6,7% sont en études ou reprise d'études (y compris alternance, doctorat) soit 56 répondants
- 4,1% sont en inactivité soit 34 répondants¹

¹ Parmi les trente-quatre personnes se déclarant sans emploi et n'en recherchant pas, dix-sept déclarent en avoir trouvé un mais qui commence après la 1^{ère} semaine de décembre 2023 dont treize ont déclaré être dans l'attente d'une prise de fonction, trois préparent un départ pour l'étranger,, trois déclarent avoir des problèmes de santé, trois déclarent poursuivre des études mais ont répondu par la négative à la question portant sur la poursuite d'études en 2023, un déclare être en train de créer sa propre entreprise, un déclare être en stage, un déclare s'occuper d'un membre de sa famille, une vient d'avoir un enfant et désire s'en occuper, un a décidé de prendre une année sabbatique, un prépare un concours par soi-même, un prépare un tour du monde et travail au Canada qu'il a repoussé pour entrer en kiné à la rentrée 2024-2025..

Situation principale au cours de la 1^{ère} semaine de décembre 2023 par domaine, mention et parcours

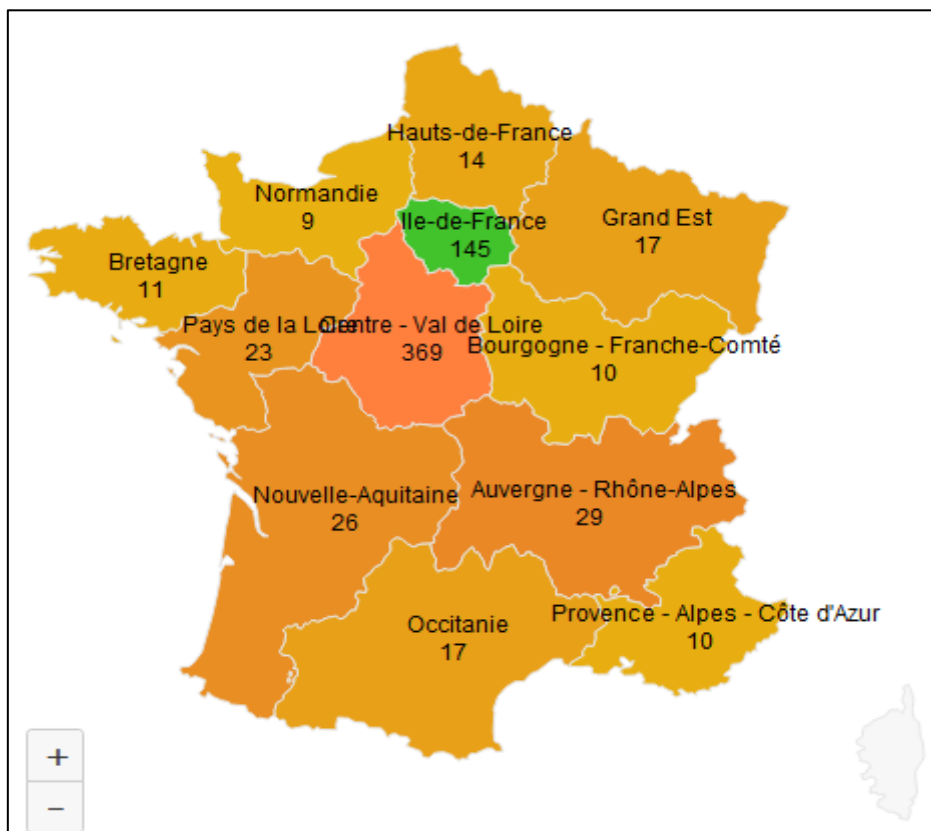
Mention du Master	Parcours de Master	Part des répondants en emploi	Part des répondants en recherche d'emploi	Part des répondants en poursuite d'études
Comptabilité-Contrôle-Audit	Comptabilité-Contrôle-Audit	90,0%	0%	10,0%
Contrôle de gestion et audit organisationnel	Contrôle de gestion et audit organisationnel	93,7%	0%	0%
Droit privé	Droit civil judiciaire	27,3%	18,2%	36,4%
	Droit des affaires et fiscalité	71,4%	0%	14,3%
	Droit des affaires français et international Cracovie-Pologne	-	-	100%
	Droit et ingénierie du patrimoine	66,7%	0%	33,3%
Ensemble Droit privé		50,0%	7,1%	32,1%
Droit public	Construction, Aménagement, Urbanisme	100%	-	-
	Droit et contentieux public	61,5%	0%	30,8%
	Droit et management des personnes et politiques publiques locales	100%	-	-
	Gestion locale du patrimoine culturel	50,0%	50,0%	0%
Ensemble Droit public	Métiers de l'accompagnement politique	66,7%	0%	33,3%
Droit social	Droit social	90,0%	0%	10,0%
Econométrie et statistiques appliquées	Econométrie et statistiques appliquées	95,5%	4,5%	0%
Economie internationale	Economie internationale	54,5%	18,2%	18,2%
Management des systèmes d'information	Système d'information et pilotage de l'entreprise	91,7%	0%	0%
Management et administration des entreprises	Administration des entreprises	94,4%	0%	0%
	Management des entreprises de la Santé, de la cosmétique et de l'agroalimentaire	75,0%	25,0%	0%
Ensemble Management et administration des entreprises		88,5%	7,7%	0%
Marketing, vente	Communication événementielle et digitale	90,6%	6,2%	0%
	Marketing du produit et des solutions innovantes	85,7%	0%	7,1%
	Marketing Recherche	66,7%	0%	33,3%
Ensemble Marketing, vente		87,8%	4,1%	4,1%
Monnaie, Banque, Finance, Assurance	Banque-Finance-Assurance	100%	-	-
	Conseiller clientèle de professionnels	100%	-	-
Ensemble Monnaie, Banque, Finance, Assurance		100%	-	-
Ensemble du domaine Droit, Economie et Gestion		83,1%	4,5%	8,2%
Langues Etrangères Appliquées	Langues et management européen	83,3%	16,7%	-
	Langues, affaires, commerce international	88,9%	5,6%	5,6%
Ensemble Langues Etrangères Appliquées		87,5%	8,3%	4,2%
Langues et sociétés	Langues, transmission et médiation interculturelle	61,5%	23,1%	0%
	Traduction et communication multilingue	87,5%	12,5%	-
Ensemble Lettres, Langues et Affaires internationales		71,4%	19,0%	0%
Ensemble du domaine Arts, Lettres, Langues		80,0%	13,3%	2,2%
Géographie, environnement et développement	Développement durable local et solidaire	56,2%	12,5%	18,7%
	Géomatique-Limnologie-Environnement-Territoire	85,7%	-	14,3%
	Valorisation durable des territoires ruraux	100%	-	-
Ensemble Géographie, environnement et développement		75,8%	6,1%	12,1%
Histoire	Métiers de l'accompagnement politique : Conseil, assistantat, rédaction	100%	-	-
	Pouvoirs, cultures et sociétés	60,0%	30,0%	10,0%
Ensemble Histoire		73,3%	20,0%	6,7%
Lettres	Lettres	50,0%	-	50,0%
Métiers de l'enseignement, de l'éducation et de la formation, 1 ^{er} degré	Métiers de l'enseignement, de l'éducation et de la formation, 1 ^{er} degré	94,3%	1,3%	3,2%
Métiers de l'enseignement, de l'éducation et de la formation, 2 nd degré	Parcours Anglais	100%	-	-
	Parcours Education physique et sportive	95,5%	0%	0%
	Parcours Espagnol	100%	-	-
	Parcours Histoire-Géographie	100%	-	-
	Parcours Lettres	100%	-	-
	Parcours Mathématiques	100%	-	-
	Parcours Mathématiques-Sciences	100%	-	-
	Parcours Physique-Chimie	75,0%	25,0%	-
Ensemble Métiers de l'enseignement, de l'éducation et de la formation, 2 nd degré	Parcours Sciences de la vie et de la terre	80,0%	10,0%	10,0%
MEEF Encadrement éducatif	Parcours CPE	91,7%	8,3%	-
Métiers de l'enseignement, de l'éducation et de la formation Pratiques et ingénierie de la formation	Métiers de l'enseignement, de l'éducation et de la formation Pratiques et ingénierie de la formation	100%	-	-
Sciences du langage	Création numérique et didactique	91,7%	0%	8,3%
	Didactique du français et plurilinguismes	85,7%	14,3%	-
	Linguistique et communication	66,7%	8,3%	0%
	Linguistique outillée et traitement automatique des langues	-	-	100%
Ensemble Sciences du langage		78,1%	6,2%	6,2%
Ensemble du domaine Sciences Humaines et sociales		89,7%	3,6%	4,3%

Mention de Master	Spécialité de Master	Part des répondants en emploi	Part des répondants en recherche d'emploi	Part des répondants en poursuite d'études
Agrosociétés, environnement, territoires, paysage, forêt	Biologie intégrative et changements globaux Forêts et mobilisation des bois	50,0% 100%	0% -	37,5% -
Ensemble Agrosociétés, environnement, territoires, paysage, forêt		76,5%	0%	17,6%
Automatique, robotique	Automatique, robotique	93,3%	0%	0%
Chimie moléculaire	Bioactifs et cosmétiques	80,0%	-	20,0%
	Organique et thérapeutique	33,3%	-	66,7%
	Stratégie et qualité en chimie analytique	88,9%	11,1%	-
Ensemble Chimie moléculaire		77,3%	4,5%	18,2%
Informatique	Informatique mobile intelligente et sécurisée	88,0%	8,0%	4,0%
Mathématiques appliquées, statistique	Mathématiques appliquées, statistique	100%	-	-
Mécanique	Mécanique	66,7%	0%	0%
Méthodes Informatiques Appliquées à la Gestion des entreprises	Systèmes d'information des métiers du social et de l'assurance	70,0%	20,0%	0%
	Systèmes d'information répartis	100%	-	-
Ensemble Méthodes Informatiques Appliquées à la Gestion des entreprises		85,7%	9,5%	0%
Physique appliquée et ingénierie physique	Expertise, métrologie et diagnostic	87,5%	12,5%	-
	Instrumentation, contrôle et management des systèmes	80,0%	13,3%	0%
Ensemble Physique appliquée et ingénierie physique		82,6%	13,0%	0%
Physique fondamentale et applications	Physique fondamentale et applications	60,0%	10,0%	30,0%
Risques et environnement	Chimie Pollutions, Risques, Environnement	44,4%	11,1%	11,1%
	Véhicules et systèmes énergétiques durables	75,0%	-	25,0%
Ensemble Risques et environnement		53,8%	7,7%	15,4%
Sciences de la terre et des planètes, Environnement	Géochimie et géomatique de l'environnement	75,0%	-	25,0%
	Géoressources, géomatériaux et géodynamique	50,0%	12,5%	25,0%
Ensemble Sciences de la terre et des planètes, Environnement		58,3%	8,3%	25,0%
Sciences du vivant	Biotechnologie, biologie moléculaire et cellulaire	55,6%	11,1%	22,2%
STAPS : Activité physique adapté et santé	STAPS : Activité physique adapté et santé	85,7%	-	14,3%
STAPS : Ingénierie et ergonomie de l'activité physique	Ergonomie de la motricité	66,7%	6,7%	6,7%
	Système musculo-squelettique	80,0%	0%	10,0%
STAPS : Ingénierie et ergonomie de l'activité physique		72,0%	4,0%	8,0%
STAPS : Management du sport	STAPS : Management du sport	100%	-	-
Ensemble du domaine Sciences, Technologies, Santé		78,2%	5,9%	9,5%
Ensemble		84,2%	5,0%	6,7%

Tab 8: Part des répondants en emploi ou en recherche d'emploi selon le domaine, la mention et le parcours du Master

L'exercice d'un emploi salarié ou indépendant au cours de la 1^{ère} semaine de décembre 2023 des diplômés de Master

Parmi les 705 répondants dont la situation principale est en emploi salarié ou indépendant au cours de la 1^{ère} semaine de décembre 2023, plus de la moitié sont des femmes (57,4%) ; l'âge moyen est de 26,3 ans, l'âge médian est de 25,0 ans et il s'étend de 22 ans à 61 ans. La quasi-totalité des répondants est de nationalité française (86,4%). Pour l'essentiel, l'emploi occupé s'exerce en région Centre-Val de Loire ou en Ile-de-France. Quinze répondants exercent leur emploi à l'étranger dont trois en Belgique, trois au Luxembourg, trois en Suisse, deux en Allemagne, un en Australie, un au Canada, un en Nouvelle Zélande et un au Togo.



Carte 1 : Région de l'emploi occupé au cours de la 1^{ère} semaine de décembre 2023

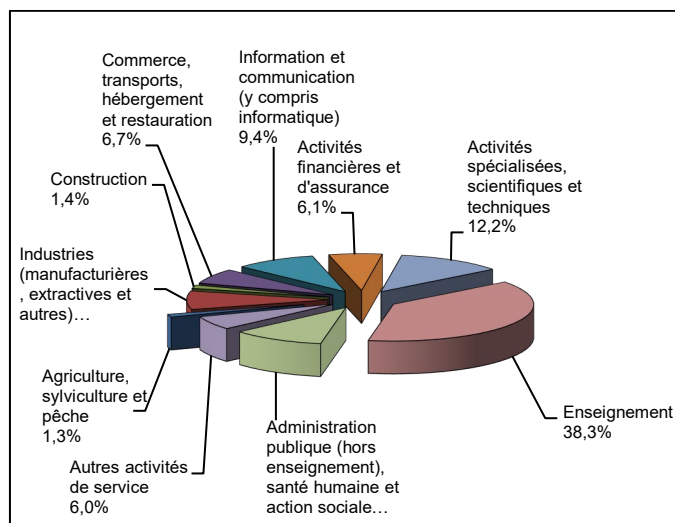
Plus finement, en croisant l'origine géographique¹ avec la région de l'emploi occupé, on note que 500 diplômés sont originaires de la région Centre-Val de Loire et parmi eux 321 y travaillent, 49 n'en sont pas originaires mais y travaillent. Sur les 179 diplômés originaires de la région et n'y travaillant pas, 95 exercent leur emploi en Ile de France et 6 à l'étranger.

Caractéristiques de l'emploi occupé au cours de la 1^{ère} semaine de décembre 2023

Pour les diplômés de Master en emploi au cours de la 1^{ère} semaine de décembre 2023, la durée moyenne de recherche du premier emploi a été de trois mois. Plus de quatre répondants sur cinq (84,9%) occupent un emploi stable (contrat à durée indéterminée, fonctionnaire et assimilé, profession libérale...).

Caractéristiques	Promotion 2022 (N=705)
Durée moyenne de recherche du 1 ^{er} emploi	2,7
Nombre moyen d'emploi occupé	1,3
Nature de l'entreprise ²	90 en Petite entreprise dont 40 en région Centre-Val de Loire 109 en Moyenne entreprise dont 30 en région Centre-Val de Loire 506 en Grande entreprise dont 300 en région Centre-Val de Loire
Type de contrat	331 CDI, 202 Fonctionnaire ou assimilé, 17 Profession libérale, indépendant, chef d'entreprise, auto-entrepreneur 140 CDD, 8 Intérimaire, 4 Volontariat international, 2 Apprentissage, 1 Vacataire
Nature de l'emploi	679 temps plein 26 temps partiel
Salaire moyen net mensuel temps plein (hors primes)	2127 euros
Salaire médian net mensuel temps plein (hors primes)	2084 euros

Tab 9: Caractéristiques de l'emploi occupé au cours de la 1^{ère} semaine de décembre 2023



Graph 1 : Secteur d'activité économique de l'emploi occupé au cours de la 1^{ère} semaine de décembre 2023

¹ L'origine géographique est appréhendée à partir de l'adresse fixe enregistrée dans la base Apogée.

² On qualifie de « Petite entreprise » une entreprise de moins de 50 salariés ou de « Grande entreprise » une de 500 salariés et plus.

Catégorie socioprofessionnelle

Près de quatre emplois occupés sur cinq (76,2%) sont des emplois de cadre, ingénieur, enseignant ou de catégorie A de la fonction publique.

Catégorie socioprofessionnelle	Promotion 2022 (N=705)
Ingénieur, cadre, professions libérales, professions intellectuelles supérieures	40,0%
Personnel de catégorie A de la fonction publique	36,2%
Personnel de catégorie B de la fonction publique	3,8%
Emploi de niveau intermédiaire : technicien, agent de maîtrise, maîtrise administrative et commerciale, VRP	17,3%
Personnel de catégorie C de la fonction publique	0,3%
Employé administratif d'entreprise, de commerce, personnel de service	2,1%
Manœuvre, ouvrier	0,3%
Total	100%

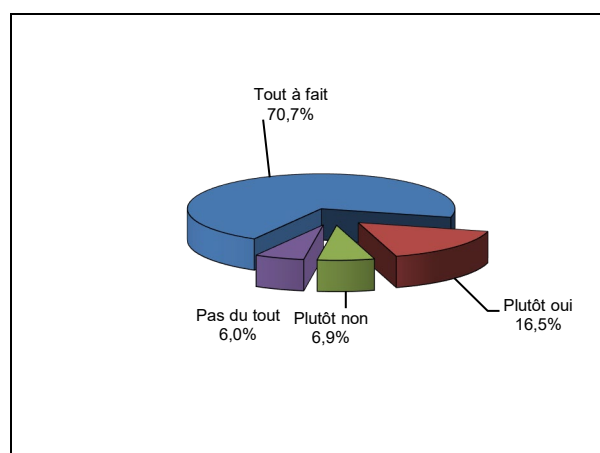
Tab 10: Catégorie socioprofessionnelle des diplômés de Master en emploi au cours de la 1^{ère} semaine de décembre 2023

Origine et perception de l'emploi occupé

La réussite à un concours, le stage, le contrat d'apprentissage ou contrat de professionnalisation effectué durant les études mais aussi la candidature spontanée sont pour près de trois cinquièmes (56,4%) à l'origine des emplois occupés. Plus de deux répondants sur trois (70,7%) exerçant une activité professionnelle au cours de la 1^{ère} semaine de décembre 2023 estiment que leur emploi correspond tout à fait à leur niveau bac +5.

Origine	Promotion 2022 (N=705)
Suite à la réussite d'un concours	25,5%
Suite à un stage, au contrat d'apprentissage ou contrat de professionnalisation effectué durant vos études	22,1%
Suite à une candidature spontanée	8,8%
En réponse à une annonce hors Pôle emploi (presse, Internet...)	8,5%
Via LinkedIn ou autres réseaux professionnels	8,1%
Grâce à des relations personnelles (réseau)	7,5%
Suite à un dépôt de CV en ligne	6,8%
Par Pôle emploi ou autres organismes	3,7%
Vous avez créé votre emploi	1,4%
Cabinet de recrutement	1,4%
Suite à une mission d'intérim ou un CDD	0,7%
Forums et salons	0,4%
Nouvelles fonctions dans la même entreprise	0,4%
Retour à l'emploi occupé avant le diplôme préparé	0,4%
Associations d'anciens élèves	0,1%
Autres origines	3,0%
Non précisée	1,0%

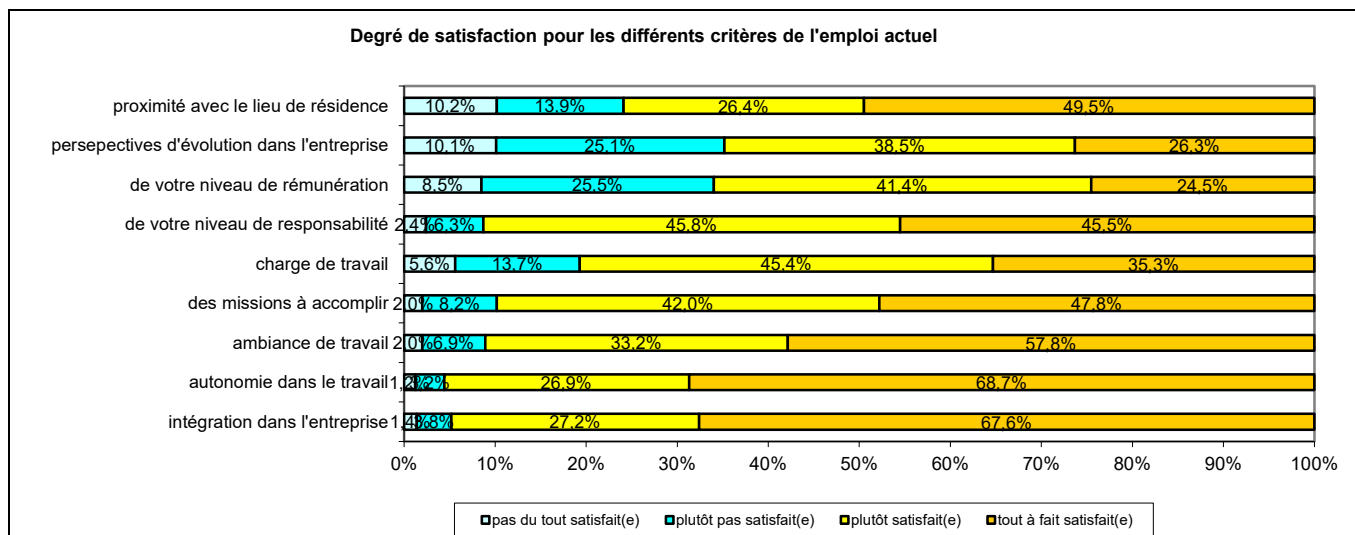
Tab 11: Origine de l'emploi occupé au cours de la 1^{ère} semaine de décembre 2023



Graph 2: Perception de l'emploi occupé au cours de la 1^{ère} semaine de décembre 2023

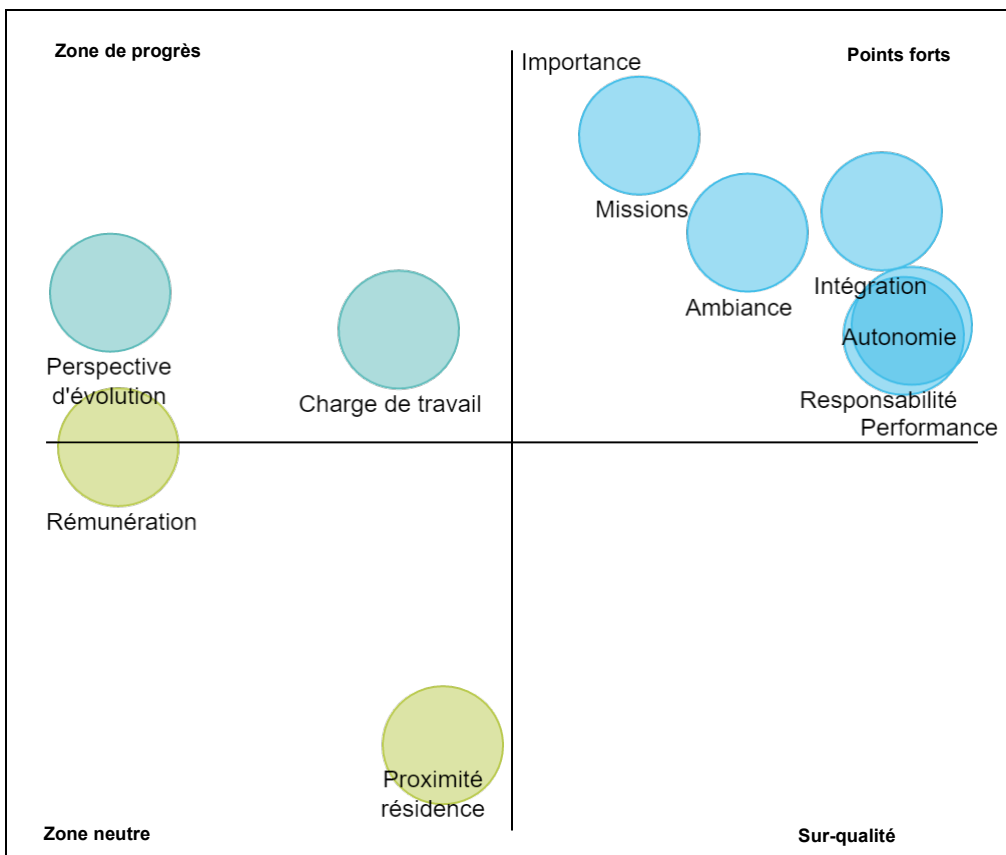
Degré de satisfaction selon différents critères de l'emploi occupé

Globalement, la plupart des répondants sont plutôt satisfaits (41,8%), voire tout à fait satisfaits (48,8%), de l'emploi qu'ils occupent au cours de la 1^{ère} semaine de décembre 2023. L'insatisfaction notée se situe le plus souvent au niveau des perspectives d'évolution dans l'entreprise, de la rémunération, mais aussi de la proximité avec le lieu de résidence. A contrario, les critères tels que l'autonomie dans le travail, l'intégration dans l'entreprise mais aussi l'ambiance de travail sont jugés plutôt satisfaisants voire tout à fait satisfaisants.



Graph 3: Degré de satisfaction selon différents critères de l'emploi occupé au cours de la 1^{ère} semaine de décembre 2023

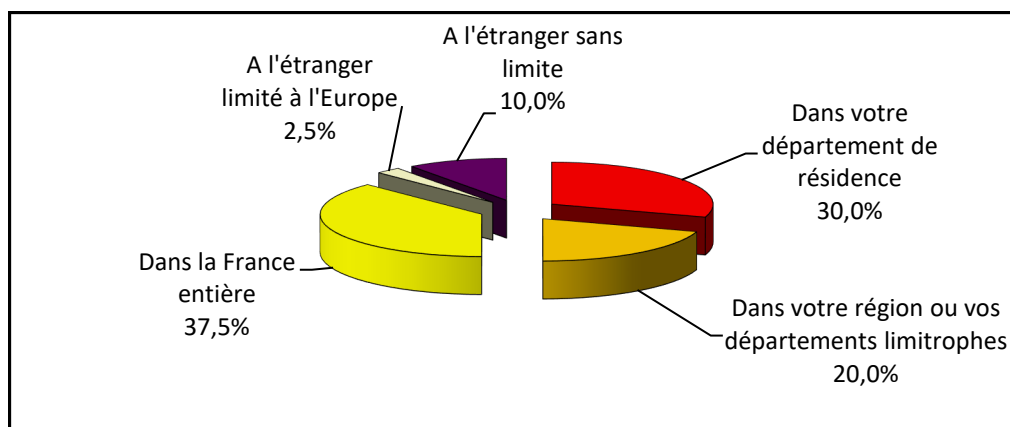
La matrice, qui suit, est une synthèse basée sur une échelle d'importance/performance selon deux dimensions en parallèle : la performance, évaluée par la note moyenne de satisfaction de 1 à 10 et, l'importance, mesurée par le coefficient de corrélation du critère avec l'évaluation globale. On obtient alors un classement des critères les plus corrélés avec la satisfaction globale de l'emploi occupé, que l'on peut donc considérer comme les plus importants aux yeux des répondants.



Un cinquième (20,3%) des diplômés en emploi au cours de la 1^{ère} semaine de décembre 2023 sont à la recherche d'un nouvel emploi. Ils ont d'ailleurs déclaré, le plus souvent, être globalement insatisfaits voire très insatisfaits de l'emploi qu'ils occupent (60,6%) quand cela ne concernent que 18,2% de ceux qui sont globalement satisfaits voire très satisfaits.

Etre sans emploi et en recherche d'emploi au cours de la 1^{ère} semaine de décembre 2023

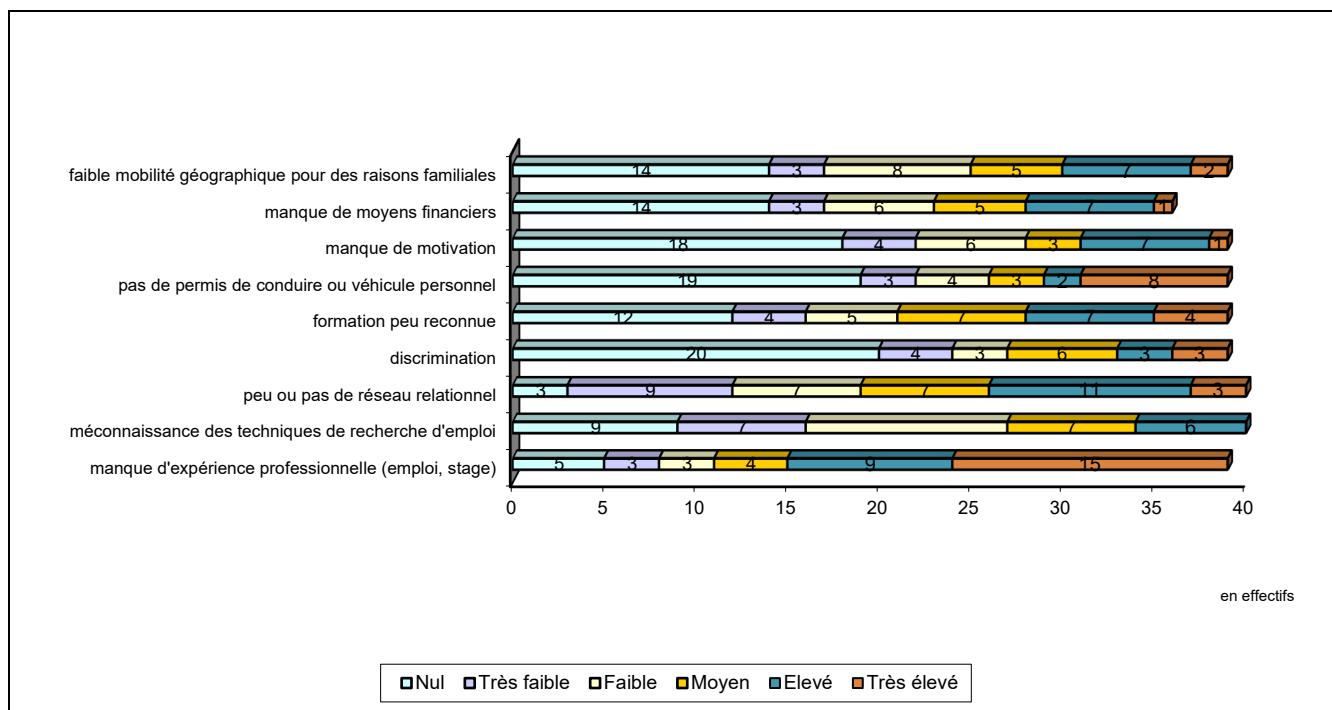
Parmi les 42 répondants dont la situation principale est sans emploi et en recherche d'emploi au cours de la 1^{ère} semaine de décembre 2023, vingt-trois sont des hommes; l'âge moyen est de 26,87 ans, l'âge médian est de 25,0 ans et il s'étend de 23 ans à 51 ans. Douze des répondants sont de nationalité étrangère.



Graph 4: Lieu privilégié de recherche d'emploi

Parmi ces quarante-deux répondants en recherche d'emploi au cours de la 1^{ère} semaine de décembre 2023, vingt-deux sont à la recherche d'un nouvel emploi pour les raisons principales suivantes : suite à une fin de contrat (7 répondants), pour un poste en adéquation avec leurs projets, leurs études (4 répondants), pour de la mobilité géographique (3 répondants), l'emploi occupé ne correspondait pas à leurs attentes (2 répondants), suite à un licenciement (1 répondant), fin de Visa (1 répondant), manque de financement collège privé (1 répondant), Master menant à la Recherche et non à l'emploi (1 répondant). Deux personnes n'ont apporté aucune précision.

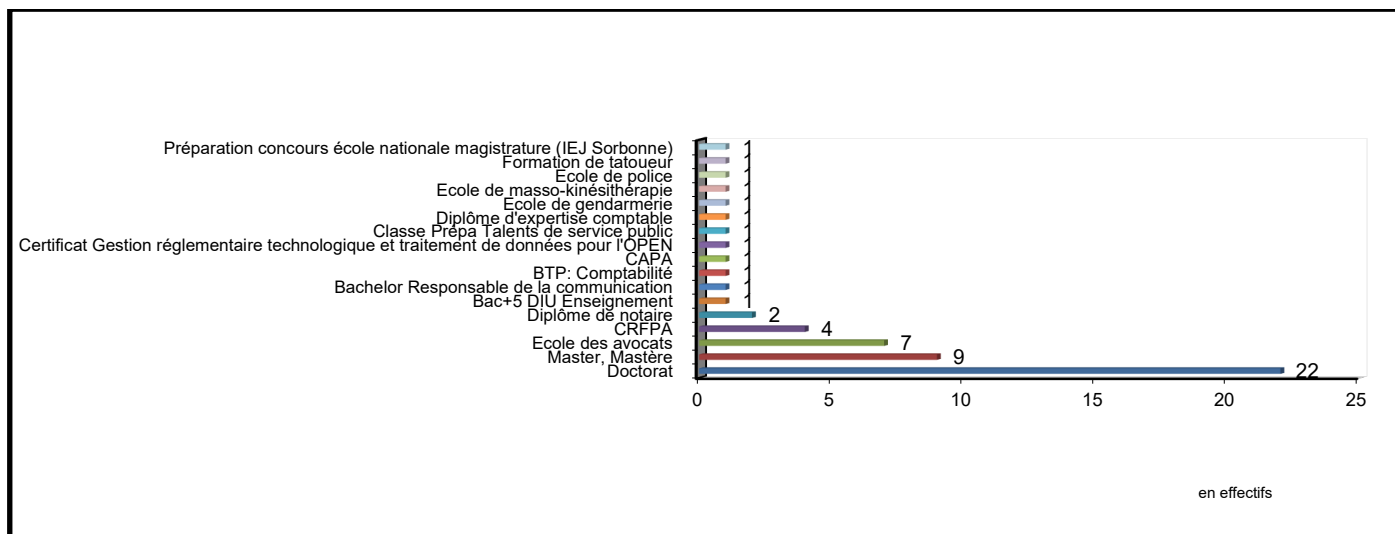
Parmi les différents freins énoncés dans le graphique ci-dessous, le manque d'expérience professionnelle est celui qui a le plus fort impact dans la recherche d'emploi, à cela s'ajoute l'absence ou la faiblesse d'un réseau relationnel, une formation peu reconnue, une faible mobilité géographique pour des raisons familiales ou encore le manque de moyens financiers.



Graph 5: Impact des différents freins dans la recherche d'emploi des diplômés de Master

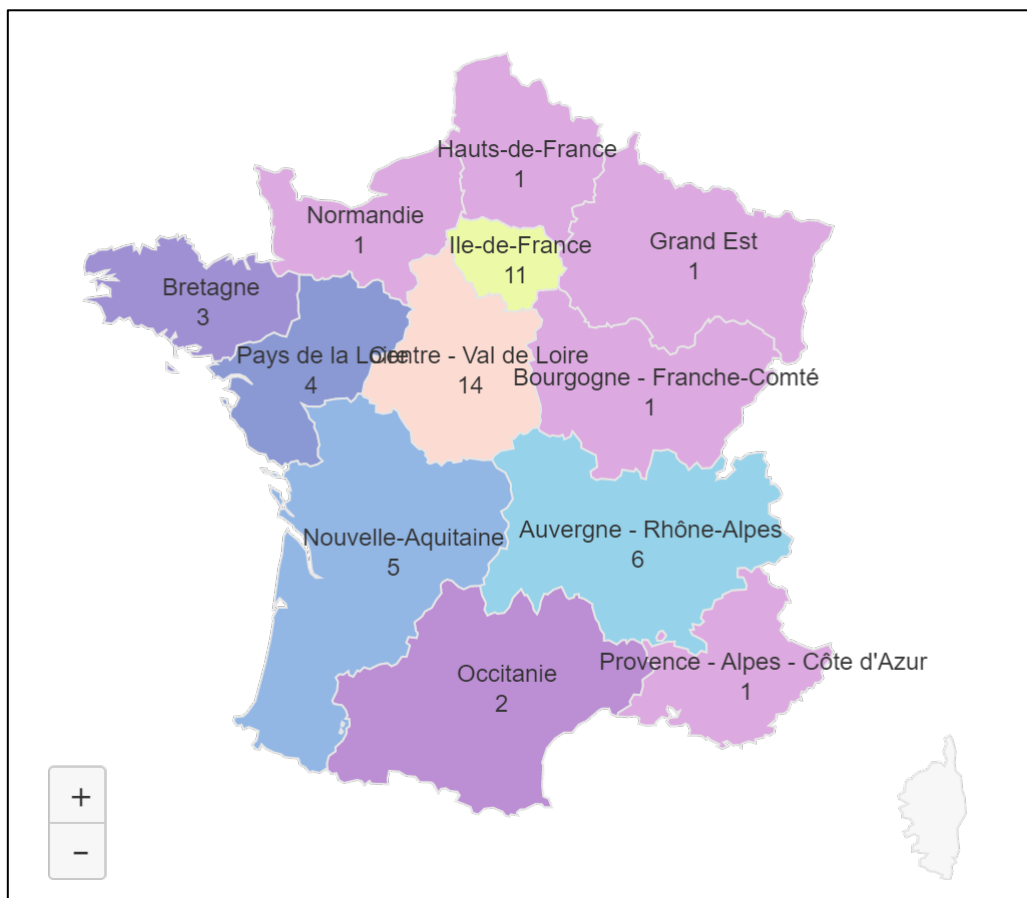
La poursuite d'études au cours de la 1^{ère} semaine de décembre 2023 des diplômés de Master

Parmi les cinquante-six répondants dont la situation principale¹ est la poursuite d'études au cours de la 1^{ère} semaine de décembre 2023, trente-deux sont des femmes; l'âge moyen est de 25,5 ans, l'âge médian est de 24,0 ans et il s'étend de 23 ans à 42 ans. Douze répondants sont de nationalité étrangère.



Graph 6: Formation suivie au 1er décembre 2023 par les diplômés de Master

Parmi les cinquante-six répondants en poursuite d'études, quatorze sont en région Centre-Val De Loire et parmi eux six font un Doctorat. Quatre poursuivent leurs études à l'étranger : 1 en Belgique, 1 au Canada, 1 en Suisse et 1 au Sénégal.



Carte 2: Région de la formation suivie au cours de la 1^{ère} semaine de décembre 2023

Tout en poursuivant leurs études, trente-et-un déclarent occuper un emploi. La formation suivie est alors pour dix-sept d'entre eux un doctorat avec pour douze un contrat spécifique au doctorat.

¹ La situation principale « en poursuite d'études » est combinée avec la question « Votre formation constitue-t-elle votre activité principale ». Une réponse positive conduit donc à une situation de poursuite d'études même si la personne exerce un emploi ; si cette personne avait répondu « non », sa situation principale aurait alors été « en emploi ».

Les indicateurs d'insertion professionnelle

Les indicateurs mesurant l'employabilité

Depuis l'enquête annuelle de recensement réalisée en Janvier 2004 par l'INSEE, la notion d'activité a changé : « la population active regroupe la population active occupée (appelée aussi population active ayant un emploi) et les chômeurs ; elle inclut les personnes exerçant à titre secondaire une activité professionnelle, notamment les étudiants ayant une activité réduite et les retraités continuant une activité professionnelle »¹.

➤ Indicateur 1 : Taux d'activité²

Il rapporte le nombre de diplômés sur le marché du travail (en emploi ou en recherchant un, en études et exerçant un emploi) à la date d'observation sur la population des répondants.

Mention de Master	Taux d'activité au cours de la 1 ^{ère} semaine de décembre 2023	Taux d'activité au cours de la 1 ^{ère} semaine de juin 2023
Comptabilité-Contrôle-Audit	100%	100%
Contrôle de gestion et audit organisationnel	93,7%	87,5%
Droit privé	64,3%	64,3%
Droit public	89,1%	89,1%
Droit social	90,0%	90,0%
Econométrie et statistiques appliquées	100%	100%
Economie internationale	90,9%	90,9%
Management des systèmes d'information	91,7%	83,3%
Management et administration des entreprises	96,2%	96,2%
Marketing, vente	91,8%	91,8%
Monnaie, banque, finance, assurance	100%	100%
Ensemble Domaine Droit, Economie et Gestion	90,1%	89,3%
Langues Etrangères Appliquées	100%	95,8%
Langues et sociétés	90,5%	85,7%
Ensemble Domaine Arts, Lettres, Langues	95,6%	91,1%
Géographie, environnement et développement	90,9%	90,9%
Histoire	100%	66,7%
Lettres	100%	100%
Métiers de l'enseignement, de l'éducation et de la formation, 1 ^{er} degré	96,8%	96,8%
Métiers de l'enseignement, de l'éducation et de la formation, 2 nd degré	98,6%	92,9%
MEEF Encadrement éducatif	100%	100%
MEEF Pratiques et ingénierie de la formation	100%	100%
Sciences du langage	84,4%	90,6%
Ensemble Domaine Sciences Humaines et Sociales	95,7%	93,6%
Agrosociétés, environnement, territoires, paysage, forêt	94,1%	94,1%
Automatique, robotique	93,3%	93,3%
Chimie moléculaire	90,9%	81,8%
Informatique	100%	88,0%
Mathématiques appliquées, statistique	100%	100%
Mécanique	66,7%	100%
Méthodes informatiques appliquées à la gestion des entreprises	95,2%	100%
Physique appliquée et ingénierie physique	95,7%	95,7%
Physique fondamentale et applications	90,0%	70,0%
Risques et environnement	76,9%	84,6%
Sciences de la terre et des planètes, environnement	91,7%	83,3%
Sciences du vivant	88,9%	88,9%
STAPS : Activités physique adaptée et santé	85,7%	85,7%
STAPS : Ingénierie et ergonomie de l'activité physique	80,0%	72,0%
STAPS : Management du sport	100%	100%
Ensemble domaine Sciences, Technologies, Santé	91,4%	88,2%
Ensemble	93,0%	90,8%

Tab 12: taux d'activité des diplômés selon le domaine et la mention du Master (N=837)

¹ INSEE Centre : « Etre jeune entre 20 et 30 ans ? » in Les jeunes en région Centre, pp 6-8, juin 2008

² Taux d'activité : (en emploi + en recherche + en études avec emploi) / (en emploi + en recherche + en études avec emploi + en études sans emploi + autres situations). La catégorie « autres situations » regroupent donc trente-quatre diplômés au cours de la 1^{ère} semaine de décembre 2023 et trente-sept au cours de la 1^{ère} semaine de juin 2023.

➤ Indicateur 2 : Taux d'emploi¹

Au sens de l'INSEE, « le taux d'emploi est la proportion de personnes disposant d'un emploi parmi celles en âge de travailler (15 à 64 ans). Le taux d'emploi reflète la capacité d'une économie à utiliser ses ressources en main d'œuvre ». La tranche d'âge des répondants est de 22 à 61 ans.

Mention de Master	Taux d'emploi au cours de la 1 ^{ère} semaine de décembre 2023	Taux d'emploi au cours de la 1 ^{ère} semaine de juin 2023
Comptabilité-Contrôle-Audit	100%	100%
Contrôle de gestion et audit organisationnel	93,7%	87,5%
Droit privé	57,1%	57,1%
Droit public	84,8%	84,8%
Droit social	90,0%	90,0%
Econométrie et statistiques appliquées	95,5%	100%
Economie internationale	72,7%	63,6%
Management des systèmes d'information	91,7%	83,3%
Management et administration des entreprises	88,5%	96,2%
Marketing, vente	87,8%	87,8%
Monnaie, banque, finance, assurance	100%	100%
Ensemble Domaine Droit, Economie et Gestion	85,6%	85,6%
Langues Etrangères Appliquées	91,7%	79,2%
Langues et sociétés	71,4%	71,4%
Ensemble Domaine Arts, Lettres, Langues	82,2%	75,6%
Géographie, environnement et développement	84,8%	84,8%
Histoire	80,0%	46,7%
Lettres	100%	100%
Métiers de l'enseignement, de l'éducation et de la formation, 1 ^{er} degré	95,5%	94,9%
Métiers de l'enseignement, de l'éducation et de la formation, 2 nd degré	95,7%	91,4%
MEEF Encadrement éducatif	91,7%	100%
MEEF Pratiques et ingénierie de la formation	100%	100%
Sciences du langage	78,1%	87,5%
Ensemble Domaine Sciences Humaines et Sociales	92,1%	90,6%
Agrosciences, environnement, territoires, paysage, forêt	94,1%	88,2%
Automatique, robotique	93,3%	93,3%
Chimie moléculaire	86,4%	81,8%
Informatique	92,0%	88,0%
Mathématiques appliquées, statistique	100%	100%
Mécanique	66,7%	66,7%
Méthodes informatiques appliquées à la gestion des entreprises	85,7%	85,7%
Physique appliquée et ingénierie physique	82,6%	91,3%
Physique fondamentale et applications	80,0%	60,0%
Risques et environnement	69,2%	84,6%
Sciences de la terre et des planètes, environnement	83,3%	58,3%
Sciences du vivant	77,8%	66,7%
STAPS : Activités physique adaptée et santé	85,7%	85,7%
STAPS : Ingénierie et ergonomie de l'activité physique	76,0%	56,0%
STAPS : Management du sport	100%	100%
Ensemble domaine Sciences, Technologies, Santé	85,5%	80,9%
Ensemble	87,9%	85,8%

Tab 13: taux d'emploi des diplômés selon le domaine et la mention du Master (N=837)

¹ Taux d'emploi : (en emploi + en études avec emploi) / (en emploi + en recherche + en études avec ou sans emploi + autres situations)

➤ Indicateur 3 : Taux d'employabilité

Le taux d'employabilité est le rapport entre le taux d'emploi et le taux d'activité. Plus on s'éloigne de 100, plus il y a de diplômés n'ayant pas d'emploi parmi les répondants.

Mention de Master	Taux d'employabilité au cours de la 1 ^{ère} semaine de décembre 2023	Taux d'employabilité au cours de la 1 ^{ère} semaine de juin 2023
Comptabilité-Contrôle-Audit	100%	100%
Contrôle de gestion et audit organisationnel	100%	100%
Droit privé	88,8%	88,8%
Droit public	95,2%	95,2%
Droit social	100%	100%
Econométrie et statistiques appliquées	95,5%	100%
Economie internationale	80,0%	70,0%
Management des systèmes d'information	100%	100%
Management et administration des entreprises	92,0%	100%
Marketing, vente	95,6%	95,6%
Monnaie, banque, finance, assurance	100%	100%
Ensemble Domaine Droit, Economie et Gestion	95,0%	95,9%
Langues Etrangères Appliquées	91,7%	82,7%
Langues et sociétés	78,9%	83,3%
Ensemble Domaine Arts, Lettres, Langues	86,0%	83,0%
Géographie, environnement et développement	93,3%	93,3%
Histoire	80,0%	70,0%
Lettres	100%	100%
Métiers de l'enseignement, de l'éducation et de la formation, 1 ^{er} degré	98,7%	98,0%
Métiers de l'enseignement, de l'éducation et de la formation, 2 nd degré	97,1%	98,4%
MEEF Encadrement éducatif	91,7%	100%
MEEF Pratiques et ingénierie de la formation	100%	100%
Sciences du langage	92,5%	96,6%
Ensemble Domaine Sciences Humaines et Sociales	96,2%	96,8%
Agrosociétés, environnement, territoires, paysage, forêt	100%	93,7%
Automatique, robotique	100%	100%
Chimie moléculaire	95,0%	100%
Informatique	92,0%	100%
Mathématiques appliquées, statistique	100%	100%
Mécanique	100%	66,7%
Méthodes informatiques appliquées à la gestion des entreprises	90,0%	85,7%
Physique appliquée et ingénierie physique	86,3%	95,4%
Physique fondamentale et applications	88,9%	85,7%
Risques et environnement	90,0%	100%
Sciences de la terre et des planètes, environnement	90,8%	70,0%
Sciences du vivant	87,5%	75,0%
STAPS : Activités physique adaptée et santé	100%	100%
STAPS : Ingénierie et ergonomie de l'activité physique	95,0%	77,8%
STAPS : Management du sport	100%	100%
Ensemble domaine Sciences, Technologies, Santé	93,5%	91,7%
Ensemble	96,2%	94,5%

Tab 14: taux d'employabilité des diplômés le domaine et la mention du Master (N=837)

➤ Indicateur 4 : Taux d'insertion¹

Le taux d'insertion est le taux d'emploi sans les étudiants.

Mention de Master	Taux d'insertion au cours de la 1 ^{ère} semaine de décembre 2023 N=781	Taux d'insertion au cours de la 1 ^{ère} semaine de juin 2023 N=755
Comptabilité-Contrôle-Audit	100%	100%
Contrôle de gestion et audit organisationnel	93,7%	87,5%
Droit privé	82,4%	70,6%
Droit public	92,7%	92,1%
Droit social	100%	100%
Econométrie et statistiques appliquées	95,5%	100%
Economie internationale	66,7%	62,5%
Management des systèmes d'information	91,7%	100%
Management et administration des entreprises	88,5%	96,0%
Marketing, vente	91,5%	93,5%
Monnaie, banque, finance, assurance	100%	100%
Ensemble Domaine Droit, Economie et Gestion	90,6%	91,9%
Langues Etrangères Appliquées	91,3%	77,3%
Langues et sociétés	71,4%	71,4%
Ensemble Domaine Arts, Lettres, Langues	81,8%	74,4%
Géographie, environnement et développement	86,2%	86,7%
Histoire	78,6%	50,0%
Lettres	100%	100%
Métiers de l'enseignement, de l'éducation et de la formation, 1 ^{er} degré	97,4%	96,1%
Métiers de l'enseignement, de l'éducation et de la formation, 2 nd degré	95,7%	95,5%
MEEF Encadrement éducatif	91,7%	100%
MEEF Pratiques et ingénierie de la formation	100%	100%
Sciences du langage	83,3%	89,7%
Ensemble Domaine Sciences Humaines et Sociales	93,6%	92,9%
Agrosciences, environnement, territoires, paysage, forêt	92,9%	86,7%
Automatique, robotique	93,3%	93,3%
Chimie moléculaire	85,0%	94,1%
Informatique	91,7%	88,0%
Mathématiques appliquées, statistique	100%	100%
Mécanique	66,7%	66,7%
Méthodes informatiques appliquées à la gestion des entreprises	85,7%	85,7%
Physique appliquée et ingénierie physique	82,6%	95,0%
Physique fondamentale et applications	85,7%	66,7%
Risques et environnement	63,6%	100%
Sciences de la terre et des planètes, environnement	77,8%	50,0%
Sciences du vivant	71,4%	50,0%
STAPS : Activités physique adaptée et santé	100%	100%
STAPS : Ingénierie et ergonomie de l'activité physique	78,3%	61,9%
STAPS : Management du sport	100%	100%
Ensemble domaine Sciences, Technologies, Santé	86,4%	84,7%
Ensemble	90,3%	89,4%

Tab 15: taux d'insertion des diplômés selon le domaine et la mention du Master

¹ Taux d'insertion : (en emploi) / (en emploi + en recherche + autres situations)

➤ Indicateur 5 : Taux de chômage¹

Pour l'essentiel, le taux de chômage est quasiment l'exact complément du taux d'insertion.

Mention de Master	Taux de chômage au cours de la 1 ^{ère} semaine de décembre 2023 N=781	Taux de chômage au cours de la 1 ^{ère} semaine de juin 2023 N=755
Comptabilité-Contrôle-Audit	-	-
Contrôle de gestion et audit organisationnel	0%	0%
Droit privé	10,5%	11,8%
Droit public	4,9%	5,3%
Droit social	-	-
Econométrie et statistiques appliquées	4,5%	-
Economie internationale	22,2%	37,5%
Management des systèmes d'information	0%	-
Management et administration des entreprises	7,7%	0%
Marketing, vente	4,3%	4,3%
Monnaie, banque, finance, assurance	-	-
Ensemble Domaine Droit, Economie et Gestion	4,9%	4,3%
Langues Etrangères Appliquées	8,7%	18,2%
Langues et sociétés	19,0%	14,3%
Ensemble Domaine Arts, Lettres, Langues	13,6%	16,3%
Géographie, environnement et développement	6,9%	6,7%
Histoire	21,4%	25,0%
Lettres	-	-
Métiers de l'enseignement, de l'éducation et de la formation, 1 ^{er} degré	1,3%	2,0%
Métiers de l'enseignement, de l'éducation et de la formation, 2 nd degré	2,9%	1,5%
MEEF Encadrement éducatif	8,3%	-
MEEF Pratiques et ingénierie de la formation	-	-
Sciences du langage	6,7%	3,4%
Ensemble Domaine Sciences Humaines et Sociales	3,8%	3,2%
Agrosociences, environnement, territoires, paysage, forêt	0%	6,7%
Automatique, robotique	0%	0%
Chimie moléculaire	5,6%	0%
Informatique	8,3%	0%
Mathématiques appliquées, statistique	-	-
Mécanique	0%	33,3%
Méthodes informatiques appliquées à la gestion des entreprises	9,5%	14,3%
Physique appliquée et ingénierie physique	13,0%	5,0%
Physique fondamentale et applications	14,3%	16,7%
Risques et environnement	9,1%	-
Sciences de la terre et des planètes, environnement	11,1%	30,0%
Sciences du vivant	14,3%	50,0%
STAPS : Activités physique adaptée et santé	-	-
STAPS : Ingénierie et ergonomie de l'activité physique	4,3%	19,0%
STAPS : Management du sport	-	-
Ensemble domaine Sciences, Technologies, Santé	6,5%	8,5%
Ensemble	5,4%	5,6%

Tab 16 : taux de chômage des diplômés selon le domaine et la mention du Master

¹ Taux de chômage : (en recherche) / (en emploi + en recherche + autres situations)

Les indicateurs de qualité de l'emploi

➤ Indicateur 6 : Part des emplois stables¹

Il permet de mesurer la précarité de l'emploi des diplômés parmi la population de ceux en emploi au cours des 1^{ères} semaines de décembre et juin 2023. Les étudiants exerçant un emploi ne sont pas comptabilisés si leurs études constituent leur activité principale. Plus on s'éloigne de 100, plus il y a de diplômés en emploi précaire parmi les diplômés en emploi.

Mention de Master	Part des emplois stables au cours de la 1 ^{ère} semaine de décembre 2023 N=705	Part des emplois stables au cours de la 1 ^{ère} semaine de juin 2023 N=676
Comptabilité-Contrôle-Audit	100%	100%
Contrôle de gestion et audit organisationnel	86,7%	85,7%
Droit privé	85,7%	75,0%
Droit public	23,7%	25,7%
Droit social	88,9%	87,5%
Econométrie et statistiques appliquées	100%	95,5%
Economie internationale	66,7%	60,0%
Management des systèmes d'information	90,9%	90,0%
Management et administration des entreprises	82,6%	75,0%
Marketing, vente	76,7%	69,8%
Monnaie, banque, finance, assurance	100%	100%
Ensemble Domaine Droit, Economie et Gestion	74,8%	71,6%
Langues Etrangères Appliquées	52,4%	64,7%
Langues et sociétés	53,3%	46,7%
Ensemble Domaine Arts, Lettres, Langues	52,8%	56,2%
Géographie, environnement et développement	56,0%	53,8%
Histoire	54,5%	33,3%
Lettres	0%	0%
Métiers de l'enseignement, de l'éducation et de la formation, 1 ^{er} degré	87,8%	84,4%
Métiers de l'enseignement, de l'éducation et de la formation, 2 nd degré	84,8%	79,7%
MEEF Encadrement éducatif	90,9%	83,3%
MEEF Pratiques et ingénierie de la formation	100%	87,5%
Sciences du langage	52,0%	53,8%
Ensemble Domaine Sciences Humaines et Sociales	80,3%	76,6%
Agrosociétés, environnement, territoires, paysage, forêt	84,6%	69,2%
Automatique, robotique	100%	100%
Chimie moléculaire	58,8%	56,2%
Informatique	95,5%	95,5%
Mathématiques appliquées, statistique	88,9%	88,9%
Mécanique	100%	100%
Méthodes informatiques appliquées à la gestion des entreprises	94,4%	88,9%
Physique appliquée et ingénierie physique	84,2%	73,7%
Physique fondamentale et applications	83,3%	25,0%
Risques et environnement	85,7%	75,0%
Sciences de la terre et des planètes, environnement	85,7%	40,0%
Sciences du vivant	40,0%	0%
STAPS : Activités physique adaptée et santé	50,0%	50,0%
STAPS : Ingénierie et ergonomie de l'activité physique	83,3%	84,6%
STAPS : Management du sport	77,8%	55,6%
Ensemble domaine Sciences, Technologies, Santé	83,1%	75,6%
Ensemble	78,0%	74,0%

Tab 17: part des emplois stables parmi les diplômés en emploi selon le domaine et la mention du Master

¹ Emploi stable : CDI, titulaire ou stagiaire de la fonction publique, profession libérale ou travailleur indépendant

Emploi précaire : CDD, intérim, contrat nouvelle embauche, contrat de professionnalisation, volontariat international, contractuel de la fonction publique

➤ Indicateur 7 : Part des emplois de type cadre¹ ou de type intermédiaire²

Mention de Master	Type d'emploi au cours de la 1 ^{ère} semaine de décembre 2023 (N=705)		Type d'emploi au cours de la 1 ^{ère} semaine de juin 2023 (N=676)	
	Cadre	Intermédiaire	Cadre	Intermédiaire
Comptabilité-Contrôle-Audit	44,4%	55,6%	25,0%	75,0%
Contrôle de gestion et audit organisationnel	80,0%	20,0%	71,4%	28,6%
Droit privé	57,1%	42,9%	16,7%	83,3%
Droit public	68,4%	31,6%	68,6%	31,4%
Droit social	66,7%	33,3%	75,0%	25,0%
Econométrie et statistiques appliquées	95,2%	4,8%	95,5%	4,5%
Economie internationale	50,0%	33,3%	40,0%	20,0%
Management des systèmes d'information	90,9%	0%	100%	-
Management et administration des entreprises	82,6%	17,4%	83,3%	12,5%
Marketing, vente	41,9%	53,5%	41,9%	55,8%
Monnaie, banque, finance, assurance	53,8%	46,2%	53,8%	46,2%
Ensemble Domaine Droit, Economie et Gestion	65,8%	32,2%	62,9%	35,1%
Langues Etrangères Appliquées	9,5%	57,1%	11,8%	76,5%
Langues et sociétés	40,0%	46,7%	26,7%	53,3%
Ensemble Domaine Arts, Lettres, Langues	33,3%	52,8%	18,7%	65,6%
Géographie, environnement et développement	84,0%	16,0%	69,2%	26,9%
Histoire	45,5%	45,5%	50,0%	50,0%
Lettres	0%	0%	0%	0%
Métiers de l'enseignement, de l'éducation et de la formation, 1 ^{er} degré	91,9%	6,8%	90,5%	8,8%
Métiers de l'enseignement, de l'éducation et de la formation, 2 nd degré	90,9%	9,1%	87,5%	9,4%
MEEF Encadrement éducatif	100%	-	100%	-
MEEF Pratiques et ingénierie de la formation	100%	-	100%	-
Sciences du langage	60,0%	36,0%	50,0%	46,2%
Ensemble Domaine Sciences Humaines et Sociales	86,8%	11,5%	83,8%	14,1%
Agrosociétés, environnement, territoires, paysage, forêt	53,8%	38,5%	46,2%	46,2%
Automatique, robotique	100%	-	92,9%	7,1%
Chimie moléculaire	76,5%	23,5%	75,0%	25,0%
Informatique	95,5%	4,5%	95,5%	4,5%
Mathématiques appliquées, statistique	100%	-	88,9%	11,1%
Mécanique	100%	-	100%	-
Méthodes informatiques appliquées à la gestion des entreprises	94,4%	5,6%	94,4%	5,6%
Physique appliquée et ingénierie physique	100%	-	94,7%	5,3%
Physique fondamentale et applications	100%	-	75,0%	25,0%
Risques et environnement	100%	-	100%	-
Sciences de la terre, de l'univers et de l'environnement	71,4%	14,3%	80,0%	20,0%
Sciences du vivant	40,0%	40,0%	50,0%	0%
STAPS : Activités physique adaptée et santé	33,3%	66,7%	16,7%	83,3%
STAPS : Ingénierie et ergonomie de l'activité physique	50,0%	50,0%	46,2%	53,8%
STAPS : Management du sport	33,3%	44,4%	22,2%	55,6%
Ensemble domaine Sciences, Technologies, Santé	79,1%	18,0%	76,2%	21,2%
Ensemble	76,2%	21,1%	72,9%	24,3%

Tab 18: part des emplois de type cadre ou intermédiaire parmi les diplômés en emploi selon le domaine et la mention du Master

¹ Cet indicateur est construit à partir de la PCS déclarée, il peut être sous-évalué voire le contraire par rapport à la réalité selon la perception qu'a le diplômé de l'emploi qu'il occupe. On considère comme emploi cadre les PCS Cadres et professions intellectuelles supérieures regroupant les professions libérales, les cadres de la fonction publique, professeurs, cadres administratifs et commerciaux, ingénieurs et cadres techniques ainsi que Chefs d'entreprise de plus de 10 salariés et les indépendants.

² Le type intermédiaire regroupe les professions intermédiaires de l'enseignement, de la santé, de la fonction publique et assimilés, les professions intermédiaires administratives et commerciales des entreprises, les techniciens, contremaîtres et agents de maîtrise.

Domaine Droit, Economie et Gestion












435 diplômés de Master sont concernés.

402 diplômés de Master ont pu être contactés.

243 diplômés ont répondu à l'enquête. Le taux brut de réponse est de 55,9%. Il varie de 32,9% à 73,3% selon la mention du Master.

Mention de Master	Nbre d'inscrits	Nbre de diplômés	Taux de diplômés	Nbre enquêtés	Nbre de réponses	Taux brut de réponse	Taux net ¹ de réponse
Comptabilité-Contrôle-Audit	21	17	81,0%	16	10	58,8%	62,5%
Contrôle de gestion et audit organisationnel	22	22	100%	21	16	72,7%	76,2%
Droit privé	98	85	86,7%	70	28	32,9%	40,0%
Droit public	87	72	82,8%	66	46	63,9%	70,8%
Droit social	24	23	95,8%	23	10	43,5%	43,5%
Econométrie et statistiques appliquées	37	30	81,1%	29	22	73,3%	75,9%
Economie internationale	19	19	100%	18	11	57,9%	61,1%
Management des systèmes d'information	22	20	90,9%	20	12	60,0%	60,0%
Management et administration des entreprises	61	53	86,9%	49	26	49,1%	53,1%
Marketing, vente	77	75	97,4%	73	49	65,3%	67,1%
Monnaie, banque, finance, assurance	23	19	82,6%	18	13	68,4%	72,2%
Ensemble	491	435	88,6%	402	243	55,9%	60,4%

Tab 19: Nombre d'inscrits et de diplômés en Master domaine Droit, Economie et Gestion et taux de réponse

	COMPTABILITE-CONTROLE-AUDIT	Comptabilité-Contrôle-Audit
	CONTROLE DE GESTION ET AUDIT ORGANISATIONNEL	Contrôle de gestion et audit organisationnel
	DROIT PRIVE	Master Droit civil judiciaire Master Droit des affaires et fiscalité Master Droit des affaires français et international Cracovie-Pologne Master Droit et ingénierie du patrimoine
	DROIT PUBLIC	Master Construction – Aménagement-Urbanisme Master Droit et contentieux public Master Droit et management des personnes et politiques publiques locales Master Gestion locale du patrimoine culturel Master Métiers de l'accompagnement politique
	DROIT SOCIAL	Master Droit social
	ECONOMETRIE ET STATISTIQUES APPLIQUEES	Master Econométrie et statistiques appliquées
	ECONOMIE INTERNATIONALE	Master Economie internationale
	MANAGEMENT DES SYSTEMES D'INFORMATION	Systèmes d'information et pilotage de l'entreprise
	MANAGEMENT ET ADMINISTRATION DES ENTREPRISES	Master Administration des entreprises Master Management des entreprise de la santé, de la cosmétique et de l'agro-alimentaire
	MARKETING, VENTE	Master Communication événementielle et digitale Master Marketing du produit et des solutions innovantes Master Marketing Recherche
	MONNAIE, BANQUE, FINANCE, ASSURANCE	Master Banque-Finance-Assurance Master Conseiller clientèle de professionnels

¹ Le taux brut est le rapport multiplié par 100 du nombre de répondants sur le nombre total de diplômés. En retirant du nombre total de diplômés les étudiants ayant pour adresse fixe l'étranger et ne pouvant être retrouvés par l'adresse annuelle ou par email mais aussi ceux pour lesquelles les coordonnées n'étaient plus valides (adresse, téléphone...), on obtient le taux net de répondants de 60,4% (57,6% pour la promotion précédente).

Master Comptabilité-Contrôle-Audit

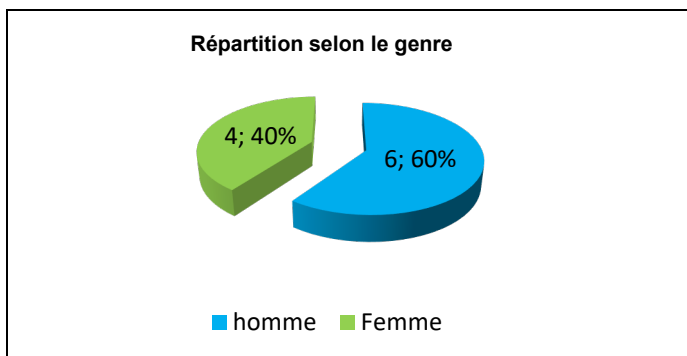
Taux brut de répondants : 58,8% (taux net : 62,5%)
 2 questionnaires incomplets, 1 en souhaitait pas répondre

Diplôme d'accès au Master et régime d'inscription

Sur les dix diplômés ayant répondu à l'enquête, tous sont titulaires d'une Maîtrise ou du diplôme intermédiaire au Master.

L'ensemble des diplômés était inscrit en formation par apprentissage.

L'âge moyen est de 24,7 ans, l'étendue allant de 23 à 28 ans.



Situation principale au cours de la 1^{ère} semaine de décembre 2023

Au cours de la 1^{ère} semaine de décembre 2023, neuf des diplômés sont en emploi salarié ou indépendant et un est en poursuite d'études. Cette personne a effectué deux années immédiates de poursuite d'études dans une formation autre qu'un Doctorat. Elle prépare un diplôme d'expertise comptable (formation constituant son activité principale) et est en études avec emploi en CDI tout en occupant un poste d'auditeur financier ; sa situation pour les 1^{ères} semaines de juin 2023 et décembre 2022 était en études avec emploi en CDI.

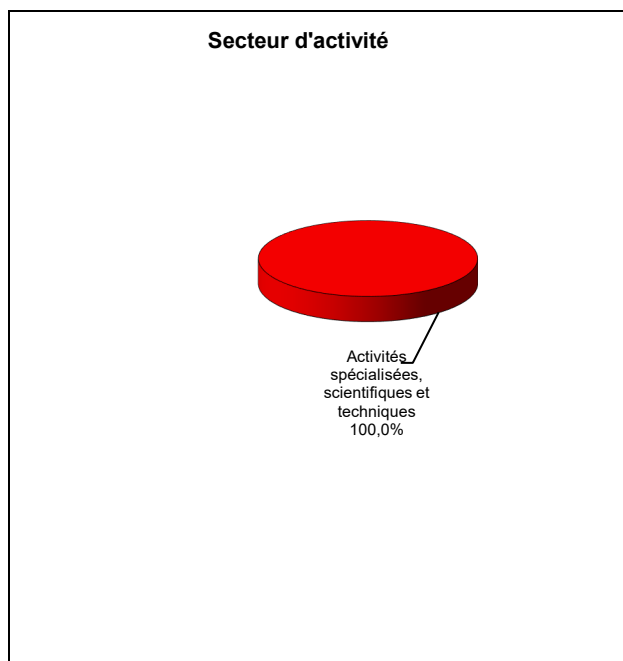
Parmi les personnes en emploi au cours de la 1^{ère} semaine de décembre 2023, une a déclaré une année immédiate de poursuite d'études, dans une formation autre qu'un Doctorat ; sa situation pour les 1^{ères} semaines de juin 2023 et décembre 2022 était en études avec emploi en CDI.

Les huit autres personnes en emploi étaient pour la 1^{ère} semaine de juin 2023 également en emploi et pour la 1^{ère} semaine de décembre 2022, l'une était sans emploi et en recherchant un, les autres étant également en emploi.

En emploi au cours de la 1^{ère} semaine de décembre 2023 – Activité principale

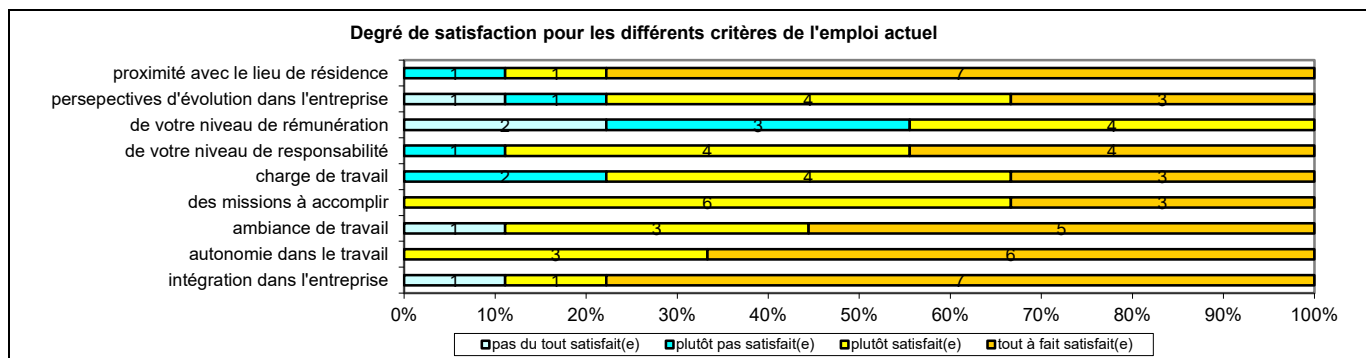
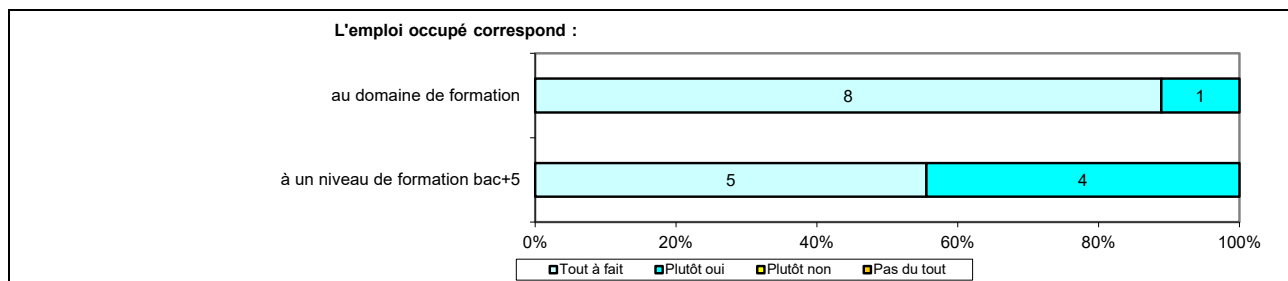
Caractéristiques de l'emploi occupé

Caractéristiques	Promotion 2022 (N=10)
Durée moyenne de recherche du 1 ^{er} emploi	1,7 mois
Nombre moyen d'emploi occupé	1,6
Nature de l'entreprise ¹	3 en Petite entreprise en région Centre-Val de Loire 2 en Moyenne 4 en Grande entreprise en région Centre-Val de Loire
Nombre de diplômés « En emploi stable »	9
Nombre de diplômés « En emploi de type cadre »	4
Nombre de diplômés « En emploi de type intermédiaire »	5
Nature de l'emploi	9 à plein temps
Salaire moyen net mensuel, temps plein (hors primes)	1950
Salaire médian net mensuel, temps plein (hors primes)	1900
Situation géographique	7 en Région Centre-Val de Loire, 1 en Ile de France, 1 en Nouvelle Aquitaine
Attractivité de la région Centre	6 originaires de la région Centre et y travaillant, 1 originaire de la région Centre-Val de Loire et travaillant dans une autre région, 1 originaire d'une autre région et travaillant en région Centre-Val de Loire dont 1 en Ile de France



Origine emploi	N=9
Suite à un stage, contrat d'apprentissage ou contrat de professionnalisation effectué durant vos études	3
Cabinet de recrutement	3
Grâce à des relations personnelles	2
Suite à une candidature spontanée	1

¹ On qualifie de « Petite entreprise » une entreprise de moins de 50 salariés ou de « Grande entreprise » une de 500 salariés et plus.



Sexe	Régime	Parcours	Activité de l'entreprise	Dépt	Intitulé poste	Type de contrat	Tranche Revenu net mensuel
H	Apprentissage	SS ¹	Expertise comptable et commissariat aux comptes	86	Collaborateur comptable	CDI	De 1500 à 2000
F	Apprentissage	ES ²	Expertise comptable	45	Expert comptable et audit	CDI	De 2000 à 2500
H	Apprentissage	SS	Expertise comptable	45	Expert comptable mémorialiste	CDI	De 2000 à 2500
F	Apprentissage	SS	Expertise comptable	41	Comptable	CDI	De 1500 à 2000
F	Apprentissage	SS	Expertise comptable	92	Collaboratrice comptable	CDI	De 2000 à 2500
H	Apprentissage	SS	Expertise comptable	45	Collaborateur comptable	CDI	De 1500 à 2000
F	Apprentissage	SS	Expertise comptable	45	Collaboratrice comptable	CDI	De 1500 à 2000
H	Apprentissage	SS	Expertise comptable	37	Collaborateur comptable	CDI	De 1500 à 2000
H	Apprentissage	SS	Expertise comptable	45	Auditeur junior	CDI	De 2000 à 2500

Tab 20: Métiers et salaires des diplômés de Master Comptabilité-Contrôle-Audit

¹ SS : Aucune poursuite ou reprise d'études

² ES : Une année immédiate de poursuite d'études

Master Contrôle de gestion et audit organisationnel

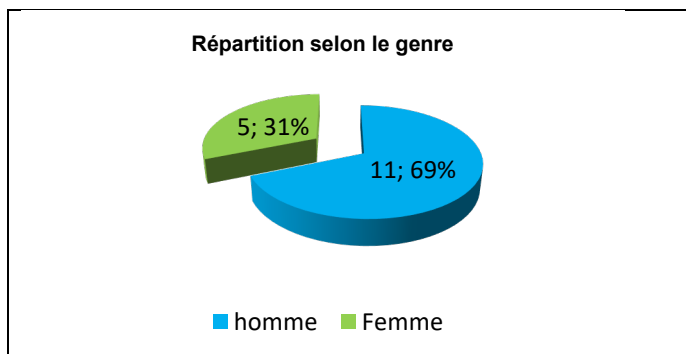
Taux brut de répondants : 72,7% (taux net : 76,2%)
1 questionnaire incomplet, 1 ne souhaitait pas répondre

Diplôme d'accès au Master et régime d'inscription

Sur les seize diplômés ayant répondu à l'enquête, tous sont titulaires d'une Maîtrise ou du diplôme intermédiaire au Master.

L'ensemble des diplômés était inscrit en formation par apprentissage.

L'âge moyen est de 24,6 ans, l'étendue allant de 24 à 26 ans.



Situation principale au cours de la 1^{ère} semaine de décembre 2023

Au cours de la 1^{ère} semaine de décembre 2023, quinze des diplômés sont en emploi salarié ou indépendant et un est sans emploi et n'en recherchant pas. Cette personne n'a effectué aucune poursuite ou reprise d'études et ne recherche pas d'emploi car elle prépare un départ pour l'étranger ; sa situation pour les 1^{ères} semaines de décembre 2022 et juin 2023 était également sans emploi et n'en recherchant pas.

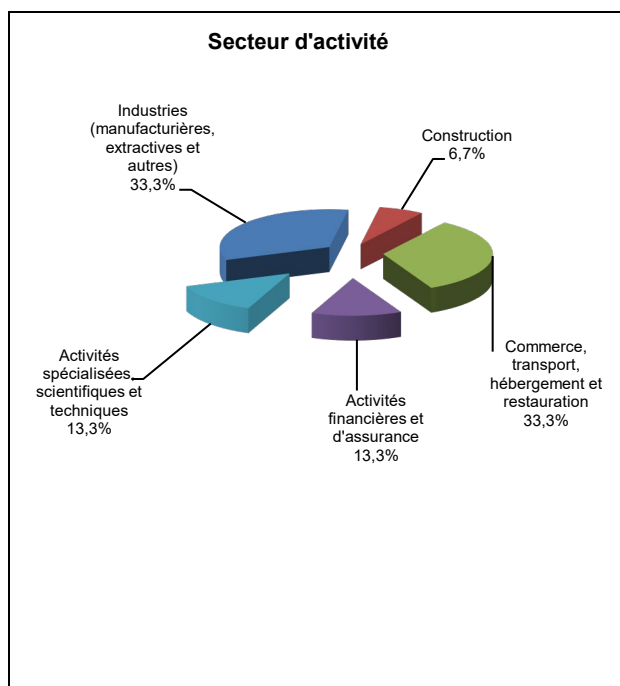
Les personnes **en emploi** au cours de la 1^{ère} semaine de décembre 2023, n'ont effectué aucune poursuite ou reprise d'études.

La situation au cours de la 1^{ère} semaine de décembre 2022 était pour l'une d'entre elles sans emploi et n'en recherchant pas, pour deux autres sans emploi et en recherchant un, les treize autres étant en emploi. La situation pour la 1^{ère} semaine de juin 2023 était pour la première sans emploi et n'en recherchant pas car elle en avait trouvé un commençant après cette première semaine, les autres étant en emploi.

En emploi au cours de la 1^{ère} semaine de décembre 2023 – Activité principale

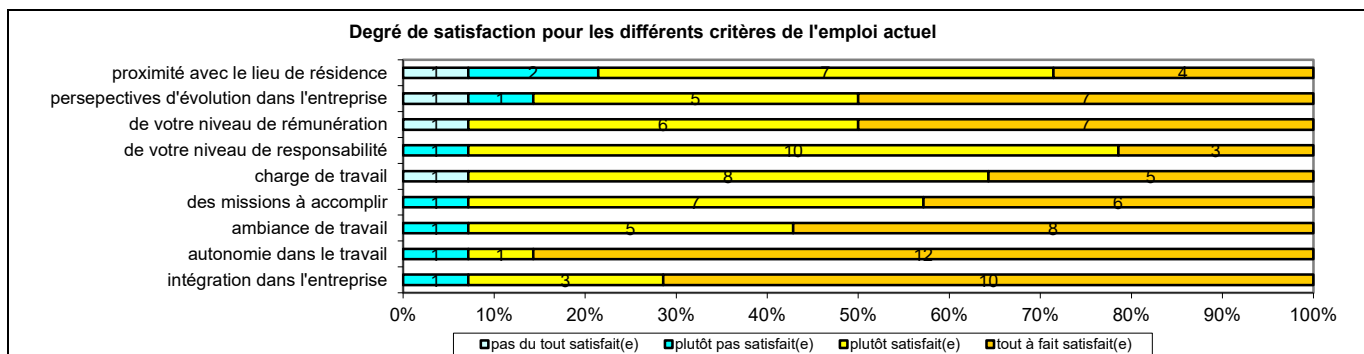
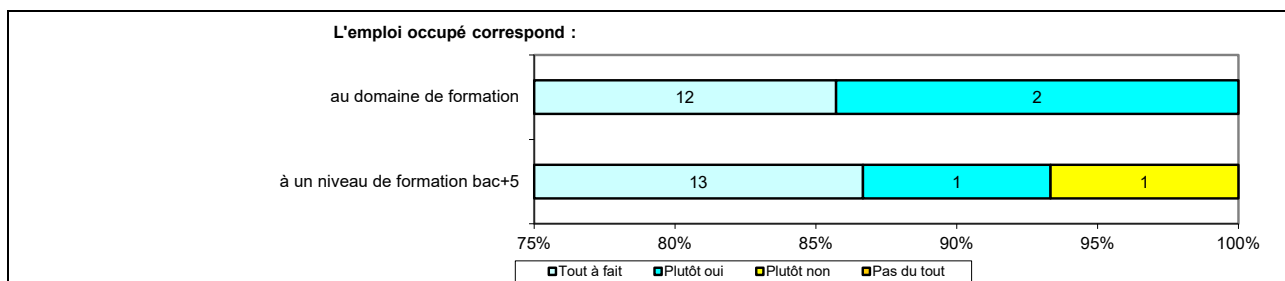
Caractéristiques de l'emploi occupé

Caractéristiques	Promotion 2022 (N=15)
Durée moyenne de recherche du 1 ^{er} emploi	3,1 mois
Nombre moyen d'emploi occupé	1,2
Nature de l'entreprise ¹	1 en Petite entreprise 1 en Moyenne entreprise 13 en Grande entreprise dont 6 en région Centre-Val de Loire
Nombre de diplômés « En emploi stable »	13
Nombre de diplômés « En emploi de type cadre »	12
Nombre de diplômés « En emploi de type intermédiaire »	3
Nature de l'emploi	15 à plein temps
Salaire moyen net mensuel, temps plein (hors primes)	2450
Salaire médian net mensuel, temps plein (hors primes)	2450
Situation géographique	6 en Région Centre-Val de Loire, 5 en Ile de France, 1 en Pays de la Loire, 2 en Occitanie, 1 au Canada
Attractivité de la région Centre	6 originaires de la région Centre-Val de Loire et y travaillant, 7 originaires de la région Centre-Val de Loire et travaillant dans une autre région dont 5 en Ile de France, 1 originaire de la région Centre-Val de Loire et travaillant à l'étranger



Origine emploi	N=15
Suite à un stage, au contrat d'apprentissage ou contrat de professionnalisation effectué durant vos études	5
Via LinkedIn ou autres réseaux professionnels	2
Suite à un dépôt de CV en ligne	2
Cabinet de recrutement	2
Grâce à des relations personnelles (réseau)	1
En réponse à une annonce hors Pôle emploi (presse, Internet...)	1
Site dédié aux offres d'emploi à l'étranger	1
Sur le site carrière de l'entreprise	1

¹ On qualifie de « Petite entreprise » une entreprise de moins de 50 salariés ou de « Grande entreprise » une de 500 salariés et plus.



Sexe	Régime	Parcours	Activité de l'entreprise	Dépt	Intitulé poste	Type de contrat	Tranche Revenu net mensuel	
H	F	apprentissage	SS ¹	45	Grande surface de bricolage	Contrôleur de gestion	CDI	De 2000 à 2500
H	F	apprentissage	SS	30	Pétrochimie	Contrôleur de gestion	CDI	De 2500 à 3000
H	F	apprentissage	SS	92	Commissariat aux comptes et conseil comptable et financier	Auditeur financier	CDI	De 2000 à 2500
F	F	apprentissage	SS	28	Logistique et transport	Assistante de site	CDI	De 1500 à 2000
H	F	apprentissage	SS	75	Cabinet d'audit et conseil	Auditeur financier	CDI	De 2000 à 2500
H	F	apprentissage	SS	45	Distributeur alimentaire	Analyste de gestion supply-chain	CDD	De 2500 à 3000
F	F	apprentissage	SS	45	Industrie pharmaceutique	Contrôleur de gestion	CDI	De 2000 à 2500
H	F	apprentissage	SS	12	Commerce de gros agroalimentaire- Vente de produits fromagers	Contrôleur de gestion collecte	CDI	De 2000 à 2500
H	F	apprentissage	SS	41	Banque	Contrôleur de gestion	CDI	De 2000 à 2500
H	F	apprentissage	SS	92	Industrie défense cyber sécurité	Contrôleur de gestion en offre et projet	CDI	De 2500 à 3000
F	F	apprentissage	SS	91	Grande distribution	Contrôleuse de gestion	CDI	De 2000 à 2500
F	F	apprentissage	SS	94	Assurance prévoyance santé	Assistante contrôleuse de gestion	CDI	De 2000 à 2500
F	F	apprentissage	SS	99	Construction	Contrôleur adjoint	Volontariat international	De 2500 à 3000
H	F	apprentissage	SS	72	Fabrication de moteurs et turbines, à l'exception des moteurs d'avions et de véhicules	Contrôleur de gestion industriel	CDI	De 2000 à 2500
H	F	apprentissage	SS	41	Production d'énergie (EDF)	Contrôleur de gestion	CDI	De 3500 à 4000

Tab 21: Métiers et salaires des diplômés de Master Contrôle de gestion et audit organisationnel

¹ SS : Aucune poursuite ou reprise d'études à l'issue du Master

Master Droit civil judiciaire

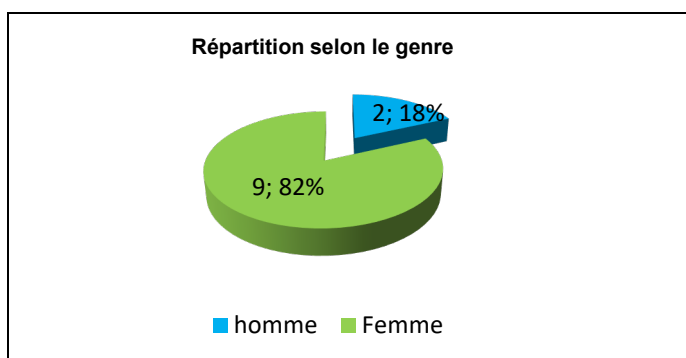
Taux brut de répondants : 50,0% (taux net : 50,0%)
1 ne souhaitait pas répondre

Diplôme d'accès au Master et régime d'inscription

Sur les onze diplômés ayant répondu à l'enquête, tous sont titulaires d'une Maîtrise ou du diplôme intermédiaire au Master.

L'ensemble des diplômés était inscrit en formation initiale.

L'âge moyen est de 24,0 ans, l'étendue allant de 23 à 29 ans.



Situation principale au cours de la 1^{ère} semaine de décembre 2023

Au cours de la 1^{ère} semaine de décembre 2023, trois des diplômés sont en emploi salarié ou indépendant ; quatre sont en poursuite d'études, deux sont sans emploi et en recherchant un et deux sont sans emploi et n'en recherchant pas. L'une de ces personnes a effectué une année immédiate de poursuite d'études dans une formation autre qu'un Doctorat ; elle ne recherche pas d'emploi car elle a des problèmes de santé et compte reprendre ses études pour devenir avocate en 2025. La deuxième n'a effectué aucune poursuite d'études et prépare par soi-même des concours ; sa situation pour les deux autres périodes (juin 2023 et décembre 2022) était également sans emploi et n'en recherchant pas.

Parmi les personnes **en recherche d'emploi** au cours de la 1^{ère} semaine de décembre 2023 a effectué deux années immédiates de poursuite, sa formation ne constituant pas son activité principale et recherche un premier emploi ; sa situation pour les deux autres périodes était également sans emploi et en recherchant un. L'autre recherche un nouvel emploi ; sa situation au cours de la 1^{ère} semaine de juin 2023 était en emploi en CDD et pour celle de décembre 2022, sans emploi et en recherchant un.

Les personnes **en poursuite d'études** au cours de la 1^{ère} semaine de décembre 2023 sont en école d'avocat (deux années immédiates de poursuite d'études). L'une d'elles était en études avec emploi en CDD pour la 1^{ère} semaine de juin 2023 et pour celle de décembre 2022, en études sans emploi.

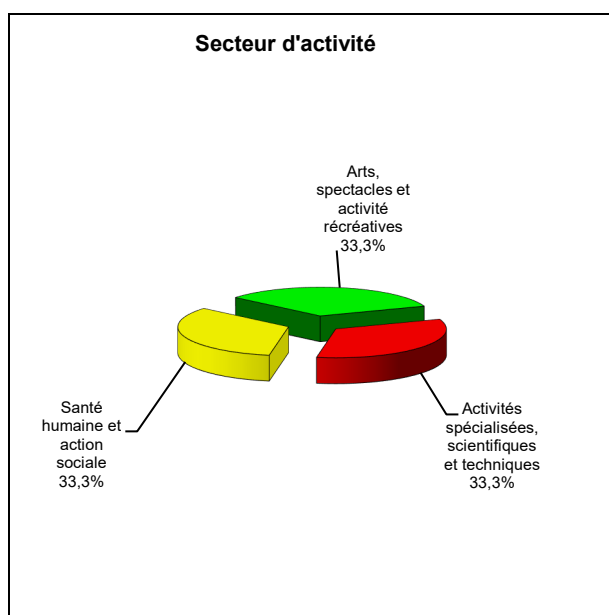
Les personnes **en emploi** au cours de la 1^{ère} semaine de décembre 2023 n'ont effectué aucune poursuite d'études. Lors de la 1^{ère} semaine de juin 2023, toutes étaient en emploi et pour celle de décembre 2022, l'une était sans emploi et n'en recherchant pas car elle en avait trouvé un commençant après cette première semaine, les autres étant en emploi.

Pour les cinq autres personnes en emploi, la situation au 1^{er} décembre 2021 était pour l'une d'entre elles sans emploi et n'en recherchant pas, les autres étant également en emploi.

En emploi au cours de la 1^{ère} semaine de décembre 2023 – Activité principale

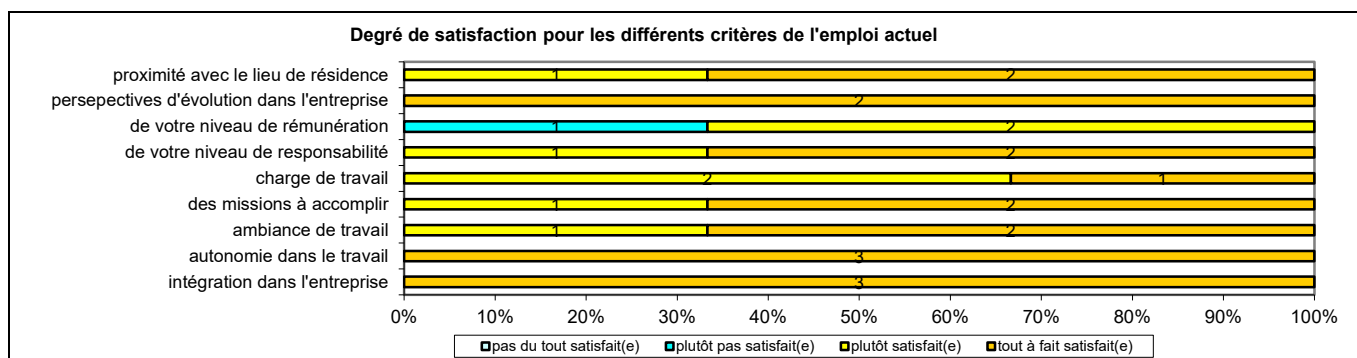
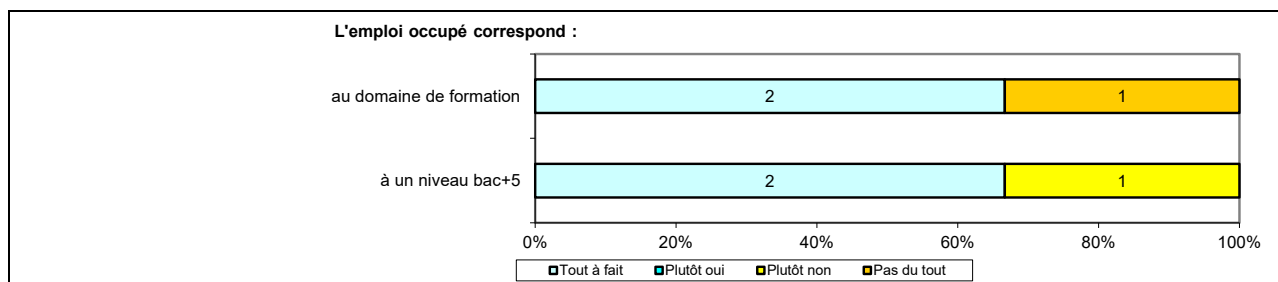
Caractéristiques de l'emploi occupé

Caractéristiques	Promotion 2022 (N=3)
Durée moyenne de recherche du 1 ^{er} emploi	0,3 mois
Nombre moyen d'emploi occupé	1,7
Nature de l'entreprise ¹	2 en Petite entreprise dont 1 en région Centre-Val de Loire 1 en Moyenne entreprise
Nombre de diplômés « En emploi stable »	2
Nombre de diplômés « En emploi de type cadre »	1
Nombre de diplômés « En emploi de type intermédiaire »	2
Nature de l'emploi	3 à temps plein
Salaire moyen net mensuel, temps plein (hors primes)	1667
Salaire médian net mensuel, temps plein (hors primes)	1700
Situation géographique	1 en région Centre-Val de Loire, 1 en Ile de France, 1 en en Auvergne – Rhône-Alpes
Attractivité de la région Centre	1 originaire de la région Centre-Val de Loire et y travaillant, 2 départ de la région Centre-Val de Loire et travaillant dans une autre région dont 1 en Ile de France



¹ On qualifie de « Petite entreprise » une entreprise de moins de 50 salariés ou de « Grande entreprise » une de 500 salariés et plus.

Origine emploi	N=3
Grâce à des relations personnelles (réseau)	1
Suite à un stage, au contrat d'apprentissage ou contrat de professionnalisation effectué durant vos études	1
Suite à une candidature spontanée	1



Sexe	Régime	Parcours	Activité de l'entreprise	Dépt	Intitulé poste	Type de contrat	Tranche Revenu net mensuel
F	F initiale	SS ¹	Juriste en protection juridique	92	Cadre juriste	CDI	De 1500 à 2000
H	F initiale	SS	Club de football	74	Entraîneur football professionnel	CDD	De 1000 à 1500
F	F initiale	SS	Association d'aide aux victimes (action sociale sans hébergement)	45	Juriste	CDI	De 1500 à 2000

Tab 22: Métiers et salaires des diplômés de Master Droit civil judiciaire

¹ SS : Aucune poursuite ou reprise d'études à l'issue du Master

Master Droit des affaires et fiscalité

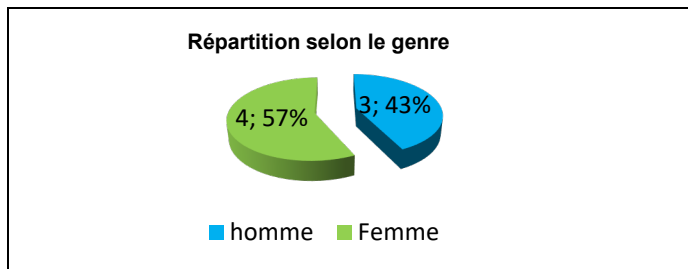
Taux brut de répondants : 35,2% (taux net : 38,9%)
2 questionnaires incomplets, 1 ne souhaitait pas répondre

Diplôme d'accès au Master et régime d'inscription

Sur les sept diplômés ayant répondu à l'enquête, tous sont titulaires d'une Maîtrise ou du diplôme intermédiaire au Master.

L'ensemble des diplômés était inscrit en formation initiale.

L'âge moyen est de 25,1 ans, l'étendue allant de 24 à 29 ans.



Situation principale au cours de la 1^{ère} semaine de décembre 2023

Au cours de la 1^{ère} semaine de décembre 2023, cinq des diplômés sont en emploi salarié ou indépendant, un est en poursuite d'études et un est sans emploi et n'en recherchant pas. Cette personne n'a effectué aucune poursuite ou reprise d'études. Elle ne recherche pas d'emploi sans en préciser la raison ; pour les deux autres périodes (juin 2023 et décembre 2022), elle était également sans emploi et n'en recherchant pas.

La personne **en poursuite d'études** au cours de la 1^{ère} semaine de décembre 2023 a effectué deux années immédiates de poursuite d'études et prépare le Certificat d'Aptitudes à la Profession d'Avocat (CAPA) : en études sans emploi pour les deux années.

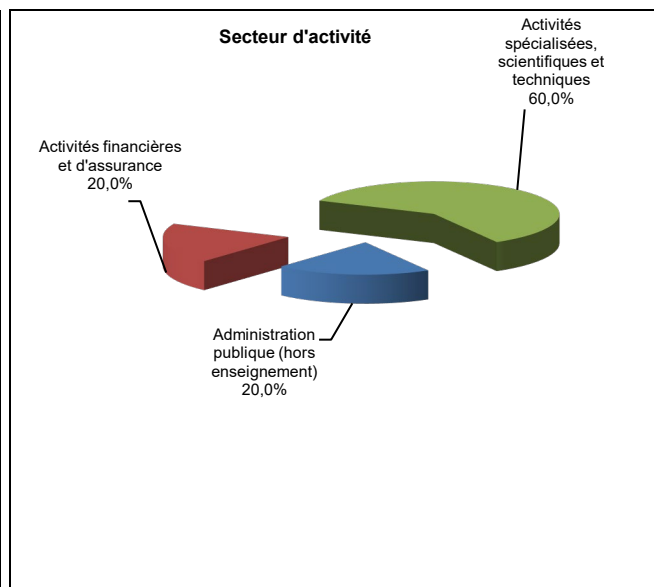
Parmi les personnes **en emploi** au cours de la 1^{ère} semaine de décembre 2023, une a effectué une année immédiate de poursuite d'études dans une formation autre qu'un Doctorat ; elle était en études avec emploi en CDI.

Pour les cinq autres personnes en emploi, la situation pour les 1^{ères} semaines de décembre 2022 et juin 2023 était également en emploi.

En emploi au cours de la 1^{ère} semaine de décembre 2023 – Activité principale

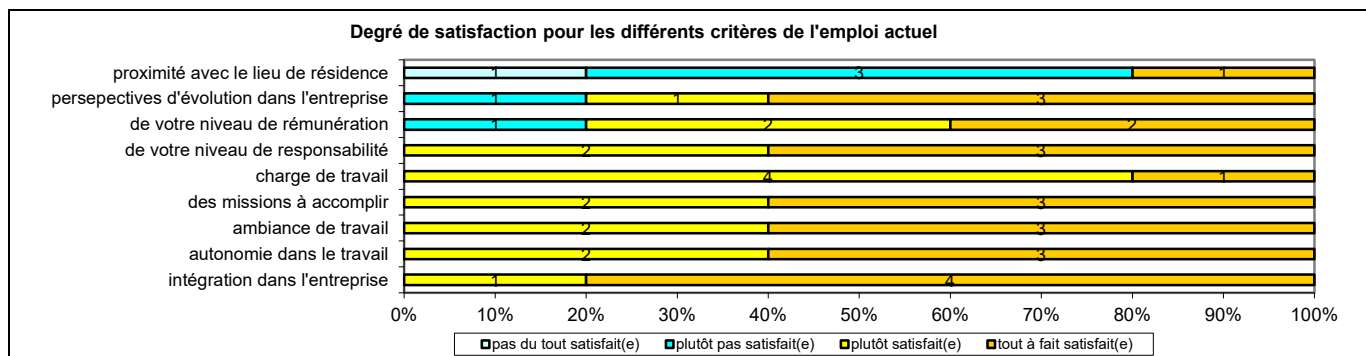
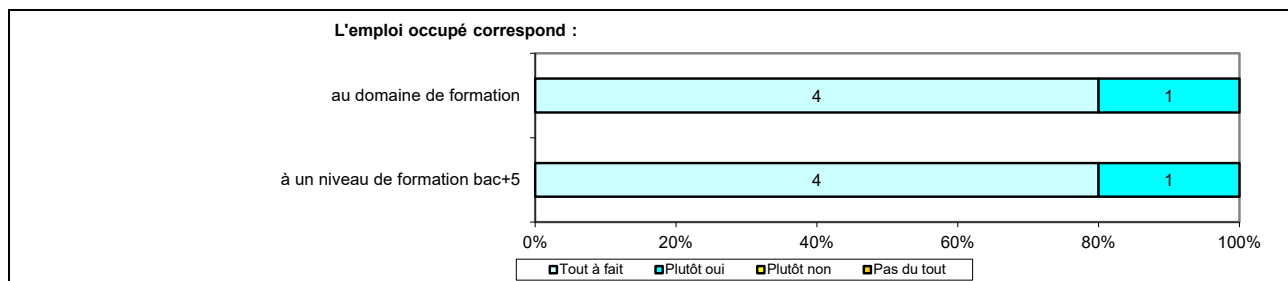
Caractéristiques de l'emploi occupé

Caractéristiques	Promotion 2022 (N=5)
Durée moyenne de recherche du 1 ^{er} emploi	0 mois
Nombre moyen d'emploi occupé	1,2
Nature de l'entreprise ¹	1 en Petite entreprise 4 en Grande entreprise dont 1 en région centre-Val de Loire
Nombre de diplômés « En emploi stable »	5
Nombre de diplômés « En emploi de type cadre »	3
Nombre de diplômés « En emploi de type intermédiaire »	2
Nature de l'emploi	5 à temps plein
Salaire moyen net mensuel, temps plein (hors primes)	2594
Salaire médian net mensuel, temps plein (hors primes)	2770
Situation géographique	1 en région Centre-Val de Loire, 1 en Hauts-de-France, 3 au Luxembourg
Attractivité de la région Centre	1 originaire de la région Centre-Val de Loire et y travaillant, 1 originaire de la région Centre-Val de Loire et travaillant à l'étranger



Origine emploi	N=5
Suite à un stage, au contrat d'apprentissage ou contrat de professionnalisation effectué durant vos études	1
Suite à une candidature spontanée	1
Grâce à des relations personnelles (réseau)	1
Forums et salons	1
Via LinkedIn ou autres réseaux professionnels	1

¹ On qualifie de « Petite entreprise » une entreprise de moins de 50 salariés ou de « Grande entreprise » une de 500 salariés et plus.



Sexe	Régime	Parcours	Activité de l'entreprise	Dépt	Intitulé poste	Type de contrat	Tranche Revenu net mensuel
F	F initiale	SS ¹	Cabinet droit des affaires et fiscalité	59	Juriste en droit des affaires et fiscalité	CDI	De 1500 à 2000
F	F initiale	ES ²	Administration publique (INPI)	45	Chargée d'affaires	CDI	De 2000 à 2500
H	F initiale	SS	Audit financier cadre supérieur	99	Taxe advisor	CDI	De 3000 à 3500
F	F initiale	SS	Expertise comptable	99	Conseillère fiscale	CDI	De 2500 à 3000
F	F initiale	SS	Audit, Conseil et Expertise	99	Assistant Indirect Tax Compliance & Advisory	CDI	De 2500 à 3000

Tab 23: Métiers et salaires des diplômés de Master Droit des affaires et fiscalité

¹ SS : Aucune poursuite ou reprise d'études à l'issue du Master

² ES : Une année immédiate de poursuite d'études

Master Droit des affaires français et international Cracovie-Pologne

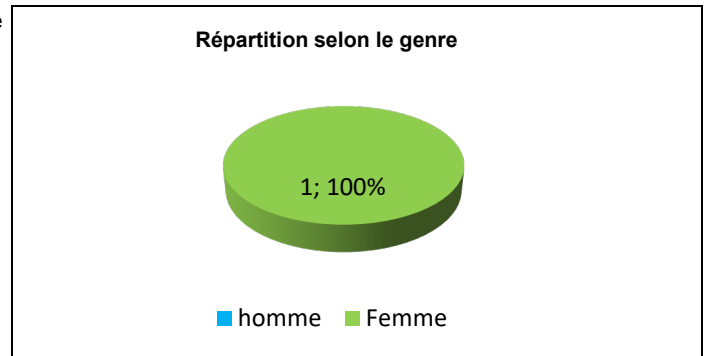
Taux brut de répondants : 6,7% (taux net : 33,3%)

Diplôme d'accès au Master et régime d'inscription

La diplômée ayant répondu à l'enquête, est titulaire d'une Maîtrise ou du diplôme intermédiaire au Master.

Elle était inscrite sous le régime de la formation initiale.

Elle est âgée de 28 ans.



Situation principale au cours de la 1^{ère} semaine de décembre 2023

Au cours de la 1^{ère} semaine de décembre 2023, la répondante est en poursuite d'études (deux années immédiates de poursuite d'études) et prépare le CAPA (en études sans emploi sur les deux années).

Master Droit et ingénierie du patrimoine

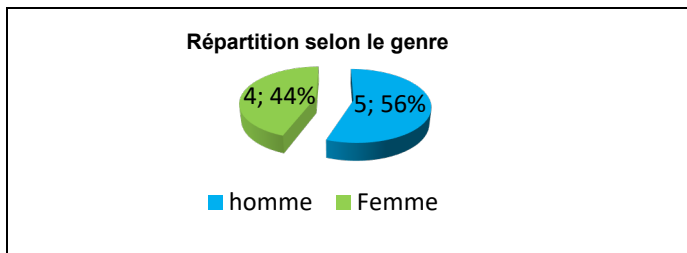
Taux brut de répondants : 32,1% (taux net : 33,3%)
2 questionnaires incomplets, 1 ne souhaitait pas répondre

Diplôme d'accès au Master et régime d'inscription

Sur les neuf diplômés ayant répondu à l'enquête, tous sont titulaires d'une Maîtrise ou du diplôme intermédiaire au Master.

Trois des diplômés étaient inscrits en formation initiale et six en formation par apprentissage.

L'âge moyen est de 24,9 ans, l'étendue allant de 23 à 28 ans.



Situation principale au cours de la 1^{ère} semaine de décembre 2023

Au cours de la 1^{ère} semaine de décembre 2023, six des diplômés sont en emploi salarié ou indépendant et trois sont en poursuite d'études. Deux de ces personnes ont effectué deux années immédiates de poursuite d'études dans une formation autre qu'un Doctorat. Elles préparent un diplôme de notaire et sont en études avec emploi en CDI sur les deux années. La troisième a repris ses études en 2023-2024 et prépare le CRFPA (études sans emploi ; sa situation pour les 1^{ères} semaines de décembre 2022 et juin 2023 était sans emploi et n'en recherchant pas.

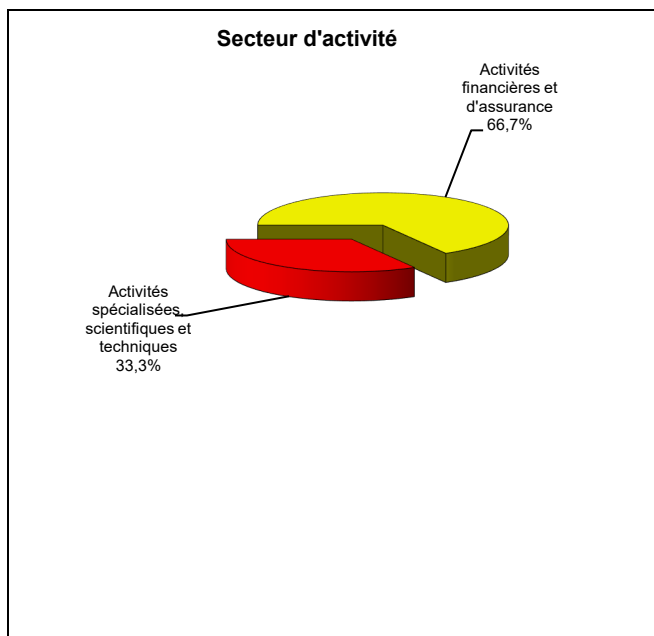
Parmi les personnes **en emploi** au cours de la 1^{ère} semaine de décembre 2023, une a effectué deux années immédiates de poursuite d'études en Doctorat de Droit (cotutelle internationale) et occupe un emploi en CDI, sa formation ne constituant pas son activité principale ; sa situation pour les 1^{ères} semaines de décembre 2022 et juin 2023 était en études sans emploi. Une deuxième personne a repris une formation de Manager, formation ne constituant pas son activité principale ; sa situation pour les deux autres périodes était en emploi : en CDI en décembre 2022 et en intérim en juin 2023.

Pour les quatre autres personnes en emploi, la situation pour la 1^{ère} semaine de juin 2023 était pour l'une d'entre elles sans emploi et en recherchant un, les autres étant également en emploi et pour celle de décembre 2022, deux étaient sans emploi et en recherchant un dont l'une l'était en juin, les deux autres étaient en emploi.

En emploi au cours de la 1^{ère} semaine de décembre 2023 – Activité principale

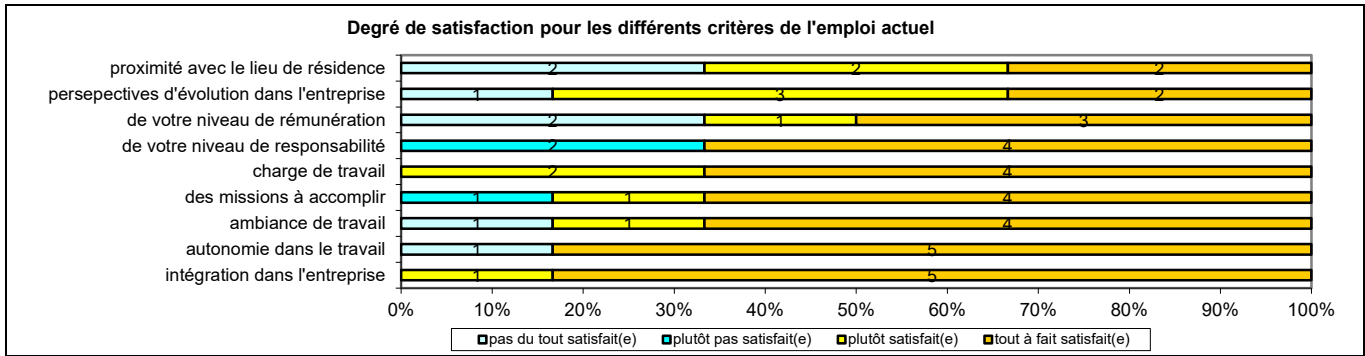
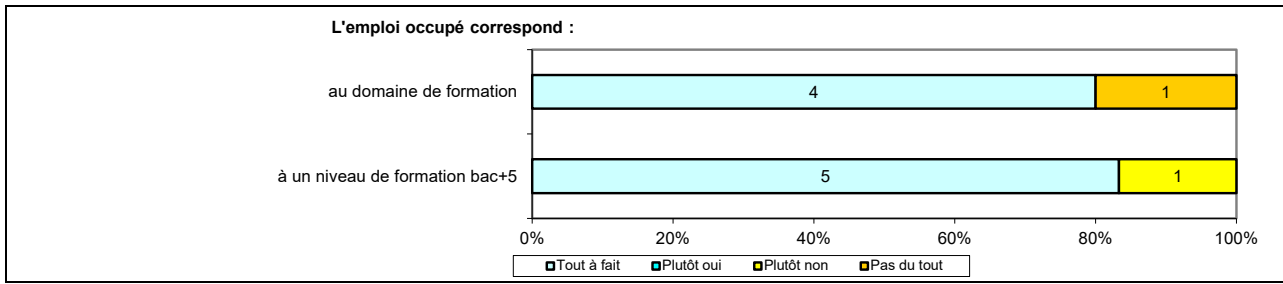
Caractéristiques de l'emploi occupé

Caractéristiques	Promotion 2022 (N=6)
Durée moyenne de recherche du 1 ^{er} emploi	3,0 mois
Nombre moyen d'emploi occupé	1,4
Nature de l'entreprise ¹	2 en Moyenne entreprise 4 en Grande entreprise dont 3 en région Centre-Val de Loire
Nombre de diplômés « En emploi stable »	5
Nombre de diplômés « En emploi de type cadre »	4
Nombre de diplômés « En emploi de type intermédiaire »	2
Nature de l'emploi	6 à temps plein
Salaire moyen net mensuel, temps plein (hors primes)	1997
Salaire médian net mensuel, temps plein (hors primes)	1995
Situation géographique	3 en région Centre-Val de Loire, 1 en Ile de France, 1 Auvergne – Rhône-Alpes, 1 en Bourgogne – Franche-Comté
Attractivité de la région Centre	3 originaires de la région Centre-Val de Loire et y travaillant, 2 originaires de la région Centre-Val de Loire et travaillant dans une autre région dont 1 en Ile de France



Origine emploi	N=6
Via LinkedIn ou autres réseaux professionnels	2
Suite à un stage, au contrat d'apprentissage ou contrat de professionnalisation effectué durant vos études	1
Suite à une mission d'intérim ou un CDD	1
En réponse à une annonce hors Pôle emploi (presse, internet...)	1
Cabinet de recrutement	1

¹ On qualifie de « Petite entreprise » une entreprise de moins de 50 salariés ou de « Grande entreprise » une de 500 salariés et plus.



Sexe	Régime	Parcours	Activité de l'entreprise	Dépt	Intitulé poste	Type de contrat	Tranche Revenu net mensuel
H	F initiale	SS ¹	Banque	39	Conseiller bancaire de proximité	CDD	De 2000 à 2500
H	F initiale	EE ²	Gestion de patrimoine	69	Conseiller assistant	CDI	De 1500 à 2000
H	Apprentissage	SS	Expertise comptable	45	Juriste en droit des sociétés	CDI	De 1500 à 2000
F	Apprentissage	SS	Banque	45	Conseillère patrimoniale	CDI	De 2500 à 3000
F	Apprentissage	SSS	Expertise comptable	45	Assistante juridique	CDI	De 1500 à 2000
F	Apprentissage	SE ³	Cabinet de gestion de patrimoine	75	Ingénieur patrimonial	CDI	De 2000 à 2500

Tab 24: Métiers et salaires des diplômés de Master Droit et ingénierie du patrimoine

¹ SS : Aucune poursuite ou reprise d'études à l'issue du Master

² EE : Deux années immédiates de poursuite d'études

³ SE : Une année de reprise d'études

Master Construction - Aménagement - Urbanisme

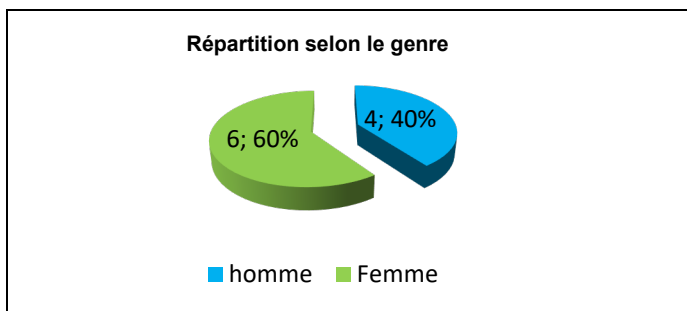
Taux brut de répondants : 83,3% (taux net : 83,3%)

Diplôme d'accès au Master et régime d'inscription

Sur les dix diplômés ayant répondu à l'enquête, huit sont titulaires d'une Maîtrise ou du diplôme intermédiaire au master et un d'un autre Master.

Deux des répondants étaient inscrits en formation initiale et huit en apprentissage.

L'âge moyen est de 26,0 ans, l'étendue allant de 23 à 32 ans.



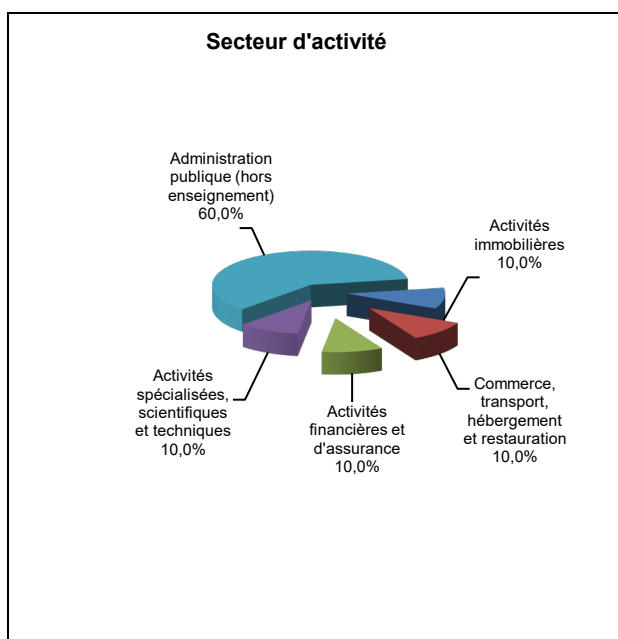
Situation principale au cours de la 1^{ère} semaine de décembre 2023

Au cours de la 1^{ère} semaine de décembre 2023, l'ensemble des diplômés est en emploi salarié ou indépendant. La situation lors de la 1^{ère} semaine de juin 2023 était pour l'une de ces personnes sans emploi et en recherchant un, les autres étant en emploi ; pour la 1^{ère} semaine de décembre 2022, deux d'entre elles étaient sans emploi et en recherchant un dont une l'était aussi en juin 2023, trois autres étaient sans emploi et n'en recherchant pas dont deux en avaient trouvé un commençant après cette première semaine, les autres étaient en emploi.

En emploi au cours de la 1^{ère} semaine de décembre 2023 – Activité principale

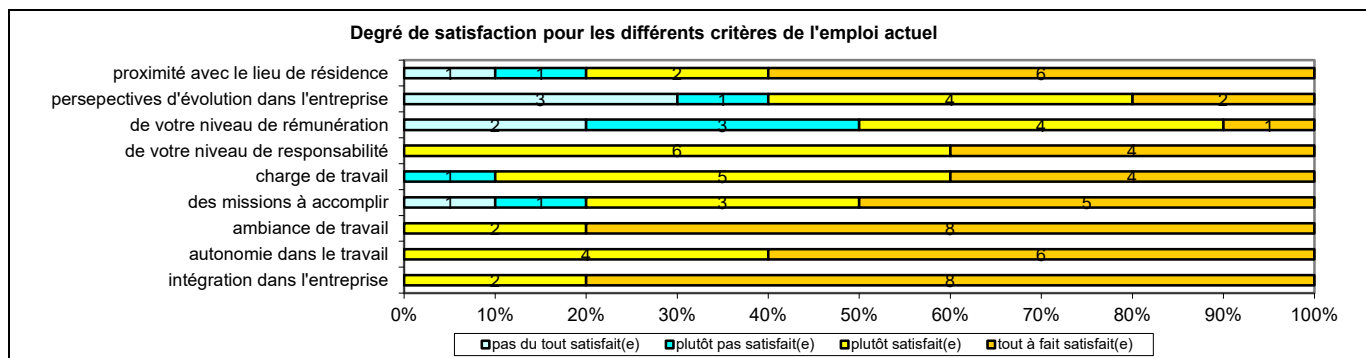
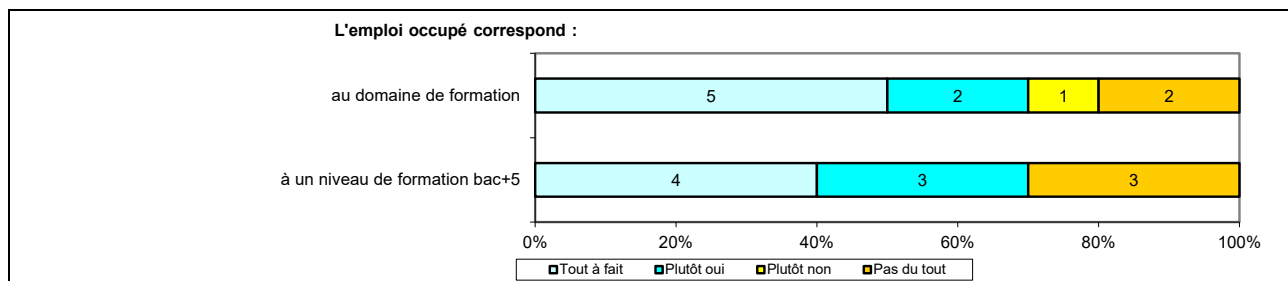
Caractéristiques de l'emploi occupé

Caractéristiques	Promotion 2022 (N=10)
Durée moyenne de recherche du 1 ^{er} emploi	3,2 mois
Nombre moyen d'emploi occupé	1,6
Nature de l'entreprise ¹	1 en Petite entreprise en région Centre-Val de Loire 1 en Moyenne entreprise 8 en Grande entreprise dont 4 en région Centre-Val de Loire
Nombre de diplômés « En emploi stable »	3
Nombre de diplômés « En emploi de type cadre »	5
Nombre de diplômés « En emploi de type intermédiaire »	5
Nature de l'emploi	10 à plein temps
Salaire moyen net mensuel, temps plein (hors primes)	1887
Salaire médian net mensuel, temps plein (hors primes)	1899
Situation géographique	5 en région Centre-Val de Loire, 4 en Ile de France, 1 en Auvergne Rhône-Alpes
Attractivité de la région Centre	5 originaires de la région Centre-Val de Loire et y travaillant, 1 originaire de la région Centre-Val de Loire et travaillant dans une autre région



Origine emploi	N=10
En réponse à une annonce hors Pôle emploi (presse, internet ...)	3
Suite à un dépôt de CV en ligne	3
Suite à un stage, au contrat d'apprentissage ou contrat de professionnalisation effectué durant vos études	1
Par Pôle emploi ou autres organismes	1
Vous avez créé votre emploi	1
Contacté par l'entreprise directement	1

¹ On qualifie de « Petite entreprise » une entreprise de moins de 50 salariés ou de « Grande entreprise » une de 500 salariés et plus.



Sexe	Régime	Parcours	Activité de l'entreprise	Dépt	Intitulé poste	Type de contrat	Tranche Revenu net mensuel
F	F initiale	SS ¹	Retraite complémentaire	45	Chargée de grand compte	CDD	De 1500 à 2000
H	F initiale	SS	Préfecture	18	Chargé de contrôle de l'égalité des actes urbanisme	CDD	-
F	Apprentissage	SS	Mairie	73	Instructeur en droit des sols	CDD	De 1500 à 2000
F	Apprentissage	SS	Restauration	45	Chef d'entreprise	Chef d'entreprise	-
F	Apprentissage	SS	Consulting pour personnes publiques - conseil pour les affaires et autres conseils de gestion	75	Consultante juriste	CDI	De 2000 à 2500
H	Apprentissage	SS	Mairie	94	Chargé des affaires foncières et immobilières	CDD	De 2000 à 2500
H	Apprentissage	SS	Collectivité territoriale	93	Chargé de mission	CDD	De 2000 à 2500
F	Apprentissage	SS	Mairie	45	Agent Administratif chargé d'urbanisme	CDD	De 1500 à 2000
H	Apprentissage	SS	Direction Départementale des Territoires	45	chargé d'études planification territoriale	CDD	De 1500 à 2000
F	Apprentissage	SS	Bailleur social	75	Chargée de projets	CDI	-

Tab 25: Métiers et salaires des diplômés de Master Construction – Aménagement - Urbanisme

¹ SS : Aucune poursuite ou reprise d'études à l'issue du Master

Master Droit et contentieux public

Taux brut de répondants : 54,2% (taux net : 61,9%)

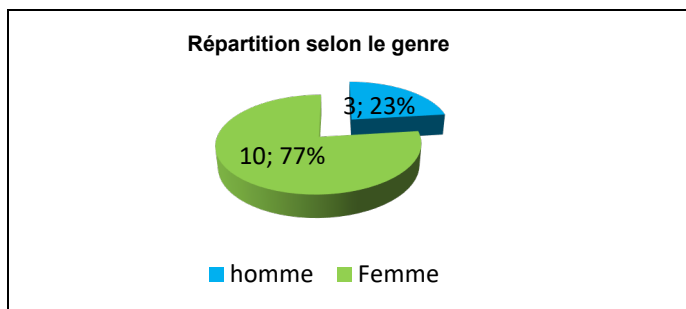
1 questionnaire incomplet

Diplôme d'accès au Master et régime d'inscription

Sur les treize diplômés ayant répondu à l'enquête, douze sont titulaires d'une Maîtrise ou du diplôme intermédiaire au master.

L'ensemble des répondants était inscrit en formation initiale.

L'âge moyen est de 27,0 ans, l'étendue allant de 23 à 45 ans.



Situation principale au cours de la 1^{ère} semaine de décembre 2023

Au cours de la 1^{ère} semaine de décembre 2023, huit des diplômés sont en emploi salarié ou indépendant, quatre sont en poursuite d'études et un est sans emploi et n'en recherchant pas. Cette personne n'a effectué aucune poursuite ou reprise d'études. La raison invoquée est qu'elle est dans l'attente d'une prise de fonction car elle a trouvé un emploi commençant après cette première semaine. Sa situation pour les 1^{ères} semaines de juin 2023 et décembre 2022 était en emploi en CDD.

Les personnes **en poursuite d'études** au cours de la 1^{ère} semaine de décembre 2023 ont effectué deux années immédiates de poursuite d'études : deux en écoles d'avocat et deux préparant le CFRPA. Ces personnes sont en études sans emploi ; l'une d'elles s'est déclaré en études avec emploi en CDD au cours de la 1^{ère} semaine de juin 2023. Pour la 1^{ère} semaine de décembre 2022, elles sont toutes en études sans emploi.

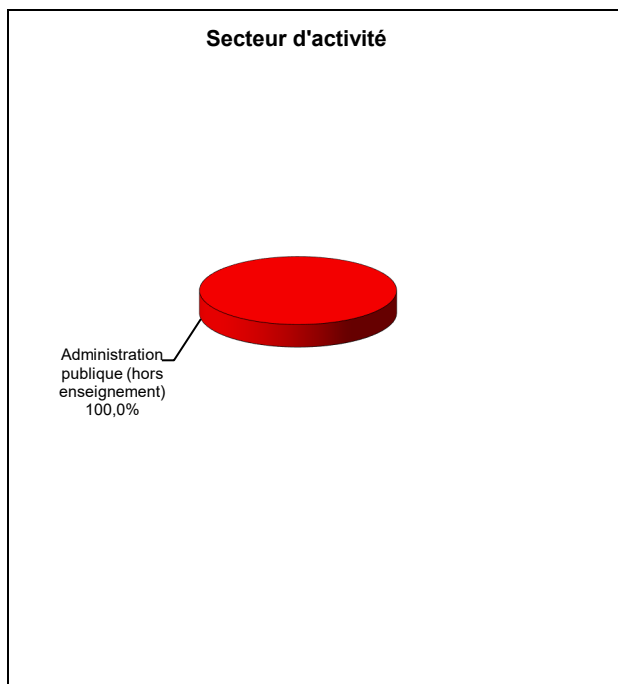
Parmi les personnes **en emploi** au cours de la 1^{ère} semaine de décembre 2023 deux ont effectué deux années immédiates de poursuite d'études. L'une est en Doctorat Droit privé et sciences criminelles (sa formation ne constituant pas son activité principale) ; sa situation pour les 1^{ères} semaines de juin 2023 et décembre 2022 était en études avec emploi. La deuxième prépare le CRFPA (pas activité principale) ; sa situation pour les deux autres périodes était en études sans emploi.

La situation pour les six autres personnes en emploi était pour la 1^{ère} semaine de juin 2023 en emploi et pour la 1^{ère} semaine de décembre 2022, une d'entre elles était sans emploi et n'en recherchant pas, une autre sans emploi et en recherchant un, les quatre autres étant en emploi.

En emploi au cours de la 1^{ère} semaine de décembre 2023 – Activité principale

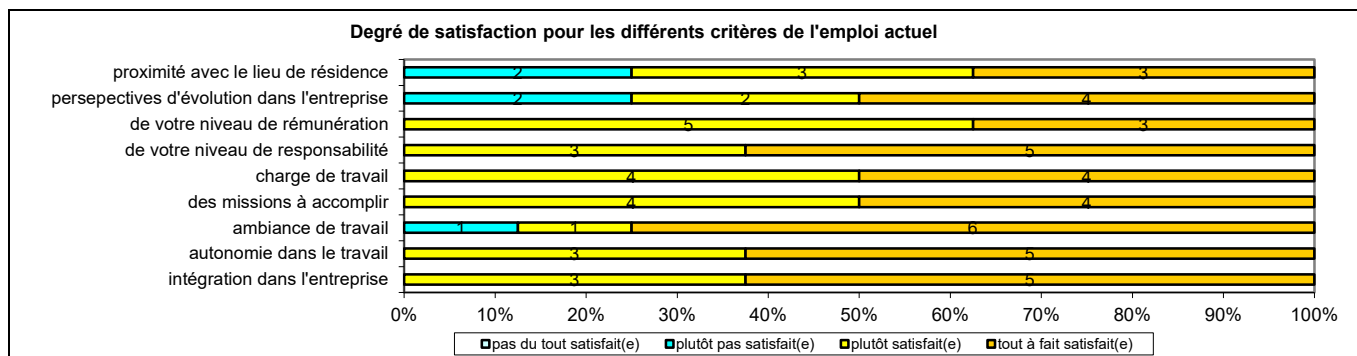
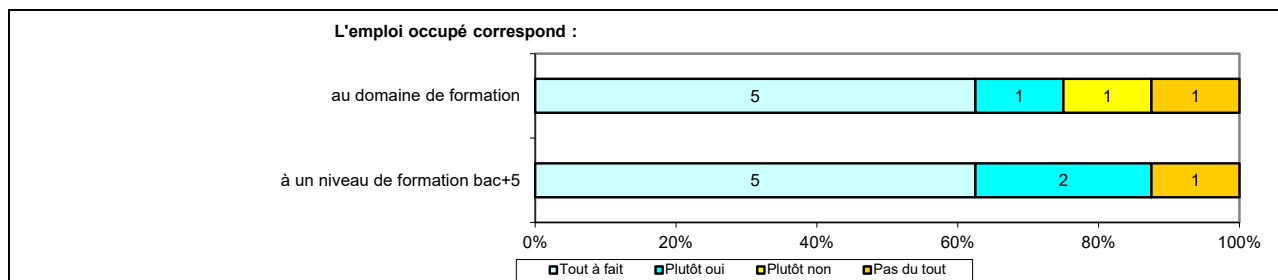
Caractéristiques de l'emploi occupé

Caractéristiques	Promotion 2022 (N=8)
Durée moyenne de recherche du 1 ^{er} emploi	3,2 mois
Nombre moyen d'emploi occupé	1,6
Nature de l'entreprise ¹	1 en Moyenne entreprise 7 en Grande entreprise dont 3 en région Centre-Val de Loire
Nombre de diplômés « En emploi stable »	1
Nombre de diplômés « En emploi de type cadre »	6
Nombre de diplômés « En emploi de type intermédiaire »	2
Nature de l'emploi	8 à plein temps
Salaire moyen net mensuel, temps plein (hors primes)	2009
Salaire médian net mensuel, temps plein (hors primes)	1890
Situation géographique	3 en Centre-Val de Loire, 1 en Ile de France, 1 en Bourgogne Franche-Comté, 1 en Grand Est, 1 en Nouvelle Aquitaine, 1 en Occitanie
Attractivité de la région Centre	2 originaires de la région Centre-Val de Loire y travaillant, 3 originaires de la région Centre-Val de Loire et travaillant dans une autre région dont 1 en Ile de France, en Ile de France, 1 originaire d'une autre région et travaillant en région Centre-Val de Loire



¹ On qualifie de « Petite entreprise » une entreprise de moins de 50 salariés ou de « Grande entreprise » une de 500 salariés et plus.

Origine emploi	N=8
En réponse à une annonce hors Pôle emploi (presse, internet...)	3
Suite à un stage, au contrat d'apprentissage ou contrat de professionnalisation effectué durant vos études	1
Grâce à des relations personnelles (réseau)	1
Suite à la réussite d'un concours	1
Suite à une candidature spontanée	1
Par Pôle emploi ou autres organismes	1



Sexe	Régime	Parcours	Activité de l'entreprise	Dépt	Intitulé poste	Type de contrat	Tranche Revenu net mensuel
F	F initiale	SS ¹	Commune	89	Responsable des affaires juridiques	CDD	De 2500 à 3000
H	F initiale	EE	Métropole	33	Gestionnaire marchés publics	CDD	De 2000 à 2500
F	F initiale	SS	Préfecture	45	Chargé de contrôle de légalité	CDD	De 1500 à 2000
F	F initiale	SS	Gestion du département	77	Juriste étude et contentieux	CDD	-
F	F initiale	SS	Ministère de l'économie et des finances	34	Inspectrice stagiaire de la concurrence, consommation et de la répression des fraudes	Fonctionnaire	De 2000 à 2500
F	F initiale	SS	Centre de gestion de la fonction publique territoriale	54	Référente pédagogique	CDD	De 1500 à 2000
F	F initiale	EE	Collectivité territoriale	18	Juriste	CDD	De 1500 à 2000
H	F initiale	SS	Tribunal judiciaire	45	Juriste	CDD	De 1500 à 2000

Tab 26: Métiers et salaires des diplômés de Master Droit et contentieux public

¹ SS : Aucune poursuite ou reprise d'études à l'issue du Master

Master Droit et management des personnes et politiques publiques locales

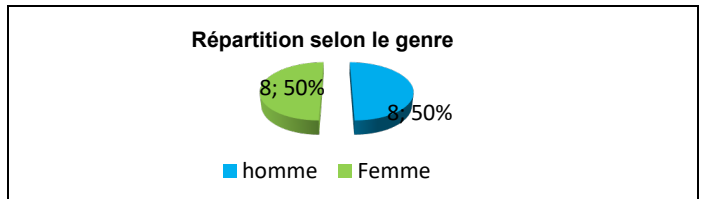
Taux brut de répondants : 80,0% (taux net : 84,2%)

Diplôme d'accès au Master et régime d'inscription

Sur les seize diplômés ayant répondu à l'enquête, quinze sont titulaires d'une Maîtrise ou du diplôme intermédiaire au Master.

Quinze des répondants étaient inscrits en formation par apprentissage et un en formation continue.

L'âge moyen est de 27,1 ans, l'étendue allant de 23 à 61 ans.



Situation principale au cours de la 1^{ère} semaine de décembre 2023

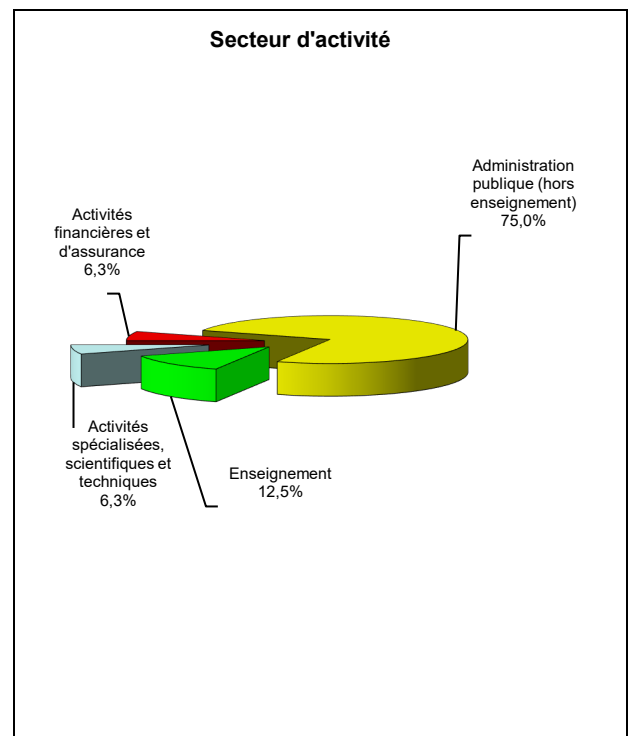
Au cours de la 1^{ère} semaine de décembre 2023, l'ensemble des répondants est en emploi salarié ou indépendant. Deux de ces personnes ont effectué une année immédiate de poursuite d'études dans une formation autre qu'un Doctorat ; au cours de la 1^{ère} semaine de juin 2023, elles étaient en études avec emploi (fonctionnaire, CDD) et lors de la 1^{ère} semaine de décembre 2022, l'une était en études avec emploi (fonctionnaire) et l'autre en études sans emploi.

La situation des quatorze autres personnes en emploi était pour la 1^{ère} semaine de juin 2023, une sans emploi et n'en recherchant pas, les treize autres étant en emploi. Pour la 1^{ère} semaine de décembre 2022, une était sans emploi et en recherchant un, deux sans emploi et n'en recherchant pas dont l'une avait trouvé un emploi commençant après cette première semaine et l'autre même situation que juin, les onze autres étant en emploi.

En emploi au cours de la 1^{ère} semaine de décembre 2023 – Activité principale

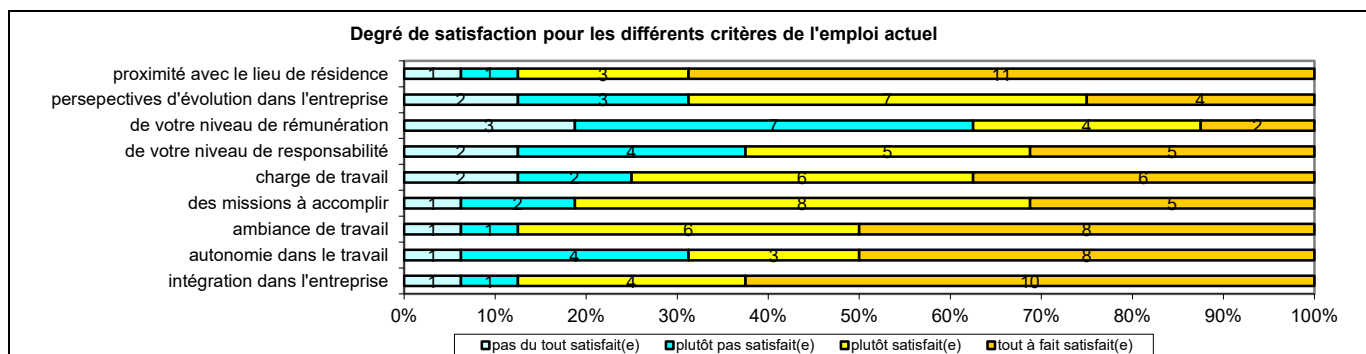
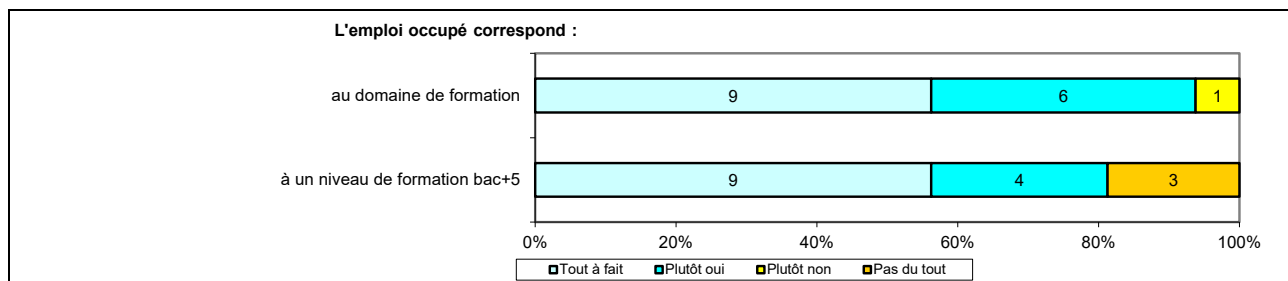
Caractéristiques de l'emploi occupé

Caractéristiques	Promotion 2022 (N=16)
Durée moyenne de recherche du 1 ^{er} emploi	2,4 mois
Nombre moyen d'emploi occupé	1,2
Nature de l'entreprise ¹	1 en Petite entreprise 7 en Moyenne entreprise dont 4 en région Centre-Val de Loire 8 en Grande entreprise dont 4 en région Centre-Val de Loire
Nombre de diplômés « En emploi stable »	3
Nombre de diplômés « En emploi de type cadre »	13
Nombre de diplômés « En emploi de type intermédiaire »	3
Nature de l'emploi	16 à plein temps
Salaire moyen net mensuel, temps plein (hors primes)	2146
Salaire médian net mensuel, temps plein (hors primes)	2225
Situation géographique	8 en région Centre-Val de Loire, 5 en Ile de France, 1 en Auvergne Rhône-Alpes, 1 en Grand Est, 1 en Nouvelle Aquitaine
Attractivité de la région Centre	7 originaires de la région Centre-Val de Loire et y travaillant, 3 originaires de la région Centre-Val de Loire et travaillant dans une autre région dont 2 en Ile de France, 1 originaire d'une autre région et travaillant en région Centre-Val de Loire



Origine emploi	N=16
Suite à un stage, au contrat d'apprentissage ou contrat de professionnalisation effectué durant vos études	5
En réponse à une annonce hors Pôle emploi (presse, internet...)	3
Par Pôle emploi ou autres organismes	2
Via LinkedIn ou autres réseaux professionnels	2
Suite à un dépôt de CV en ligne	2
Suite à la réussite d'un concours	1
Site emploi territorial	1

¹ On qualifie de « Petite entreprise » une entreprise de moins de 50 salariés ou de « Grande entreprise » une de 500 salariés et plus.



Sexe	Régime	Parcours	Activité de l'entreprise	Dépt	Intitulé poste	Type de contrat	Tranche Revenu net mensuel
H	Apprentissage	SS ¹	Collectivité territoriale	45	Chargé de mission FEDER	CDD	De 2000 à 2500
H	Apprentissage	SS	Enseignement et recherche	75	Délégué à la protection des données – Juriste	CDD	De 2000 à 2500
F	Apprentissage	SS	Enseignement supérieur	69	Chargée des affaires juridiques et des marchés publics	CDD	De 1500 à 2000
H	Apprentissage	SS	Conseil régional	45	Chargé de mission marché public et mandat au congrès régional	CDD	De 2000 à 2500
F	Apprentissage	SS	Gestion de la métropole	45	Juriste marché public	CDD	-
H	Apprentissage	ES ²	Ministère des économies et des finances	86	Inspecteur des finances publiques	Fonctionnaire	De 2000 à 2500
F	Apprentissage	SS	Administration publique	45	Chargée d'opération commande publique et ressources humaine	CDD	De 1500 à 2000
F	Apprentissage	SS	Préfecture	45	Acheteuse	CDD	De 2000 à 2500
H	Apprentissage	ES	Commune	95	Gestionnaire de la commande publique des instances, des actes administratifs et des assurances	CDD	De 2000 à 2500
F	Apprentissage	SS	Commune	93	Chargé de mission finance	CDD	De 2000 à 2500
H	Apprentissage	SS	Activités des agents et courtiers d'assurances	45	Chargé d'affaire	CDI	De 1500 à 2000
F	Apprentissage	SS	Accueil et accompagnement des migrants	75	Juriste Droit publique RH	CDD	De 1500 à 2000
F	Apprentissage	SS	Mairie	37	Instructrice livraison	CDD	De 1500 à 2000
H	Apprentissage	SS	Conseil pour les affaires et autres conseils de gestion	75	Consultant RGPD	CDI	De 2000 à 2500
F	Apprentissage	SS	Communauté de communes	10	Chef de projet	CDD	De 2000 à 2500
H	F continue	SS	Syndicat mixte	45	Chargé de mission	CDD	De 2000 à 2500

Tab 27: Métiers et salaires des diplômés de Master Droit et management des personnes et politiques publiques locales

¹ SS : Aucune poursuite ou reprise d'études

² ES : Une année immédiate de poursuite d'études

Master Gestion locale du patrimoine culturel

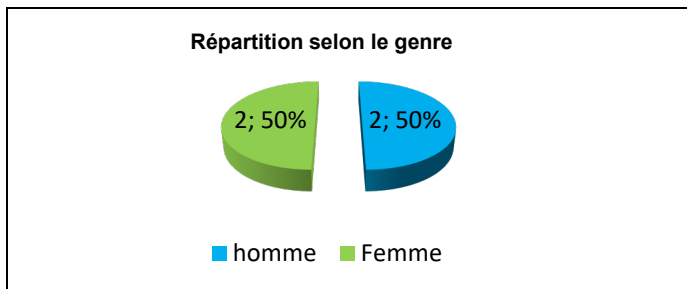
Taux brut de répondants : 66,7% (taux net : 80,0%)

Diplôme d'accès au Master et régime d'inscription

Sur les quatre diplômés ayant répondu à l'enquête, deux sont titulaires d'une Maîtrise ou du diplôme intermédiaire au master et un d'un autre Master.

Deux des répondants étaient inscrits en formation initiale et deux en formation par apprentissage.

L'âge moyen est de 25,5 ans, l'étendue allant de 25 à 27 ans.



Situation principale au cours de la 1^{ère} semaine de décembre 2023

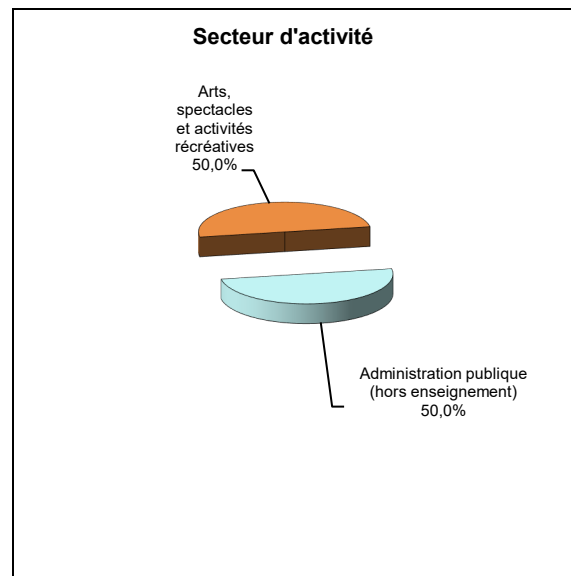
Au cours de la 1^{ère} semaine de décembre 2023, deux des diplômés sont en emploi salarié ou indépendant et deux sont sans emploi et en recherchant un. Ces personnes n'ont effectué aucune poursuite ou reprise d'études. L'une recherche un nouvel emploi suite à une fin de contrat ; sa situation pour la 1^{ère} semaine de juin 2023 était en emploi en CDD et pour la 1^{ère} semaine de décembre 2022, sans emploi et en recherchant un. La deuxième personne recherche un premier emploi ; sa situation pour les deux autres périodes était également sans emploi et en recherchant un.

Les personnes **en emploi** au cours de la 1^{ère} semaine de décembre 2023 n'ont effectué aucune poursuite ou reprise d'études. La situation pour la 1^{ère} semaine de juin 2023 était en emploi et pour celle de décembre 2022, l'une était sans emploi et en recherchant un et l'autre en emploi.

En emploi au cours de la 1^{ère} semaine de décembre 2023 – Activité principale

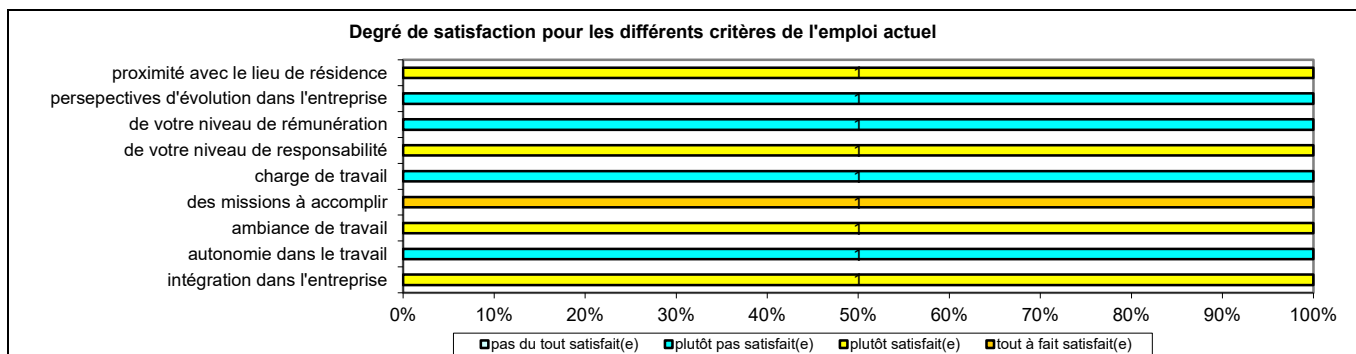
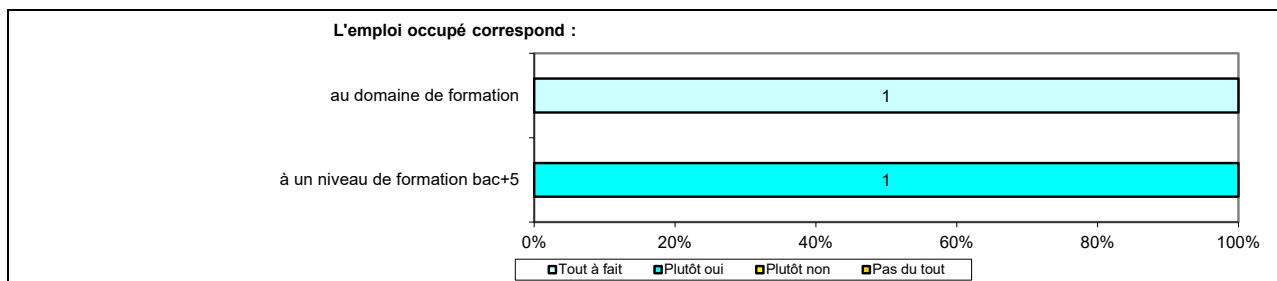
Caractéristiques de l'emploi occupé

Caractéristiques	Promotion 2022 (N=2)
Durée moyenne de recherche du 1 ^{er} emploi	3,5 mois
Nombre moyen d'emploi occupé	1,5
Nature de l'entreprise ¹	1 en Petite entreprise en région Centre-Val de Loire 1 en Moyenne entreprise
Nombre de diplômés « En emploi stable »	1
Nombre de diplômés « En emploi de type cadre »	-
Nombre de diplômés « En emploi de type intermédiaire »	1
Nature de l'emploi	1 à plein temps
Salaire moyen net mensuel, temps plein (hors primes)	-
Salaire médian net mensuel, temps plein (hors primes)	-
Situation géographique	1 en Région Centre-Val de Loire, 1 en Ile de France
Attractivité de la région Centre	1 originaire d'une autre région et travaillant en région Centre-Val de Loire



Origine emploi	N=2
En réponse à une annonce hors Pôle emploi (presse, internet...)	1
Non renseignée	1

¹ On qualifie de « Petite entreprise » une entreprise de moins de 50 salariés ou de « Grande entreprise » une de 500 salariés et plus.



Sexe	Régime	Parcours	Activité de l'entreprise	Dépt	Intitulé poste	Type de contrat	Tranche Revenu net mensuel
F	F initiale	SS ¹	Mairie	37	Chargée de projet Maison des Savoir-Faire (temps partiel car n'a pas la possibilité de travailler davantage avec son emploi)	CDD	De 1000 à 1500
F	Apprentissage	SS	Gestion des sites et monuments historiques et des attractions touristiques similaires	92	Chargée de projets	CDI	-

Tab 28: Métiers et salaires des diplômés de Master Gestion locale du patrimoine culturel

¹ SS : Aucune poursuite ou reprise d'études à l'issue du Master

Master Métiers de l'accompagnement politique

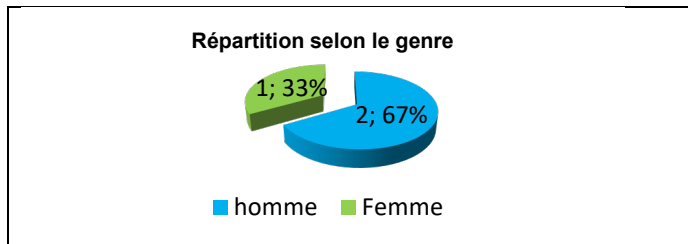
Taux brut de répondants : 30,0% (taux net : 37,5%)

Diplôme d'accès au Master et régime d'inscription

Sur les trois diplômés ayant répondu à l'enquête, tous sont titulaires d'une Maîtrise ou du diplôme intermédiaire au master.

Un des répondants était inscrit en formation initiale et deux en formation par apprentissage.

L'âge moyen est de 27,7 ans, l'étendue allant de 25 à 30 ans.



Situation principale au cours de la 1^{ère} semaine de décembre 2023

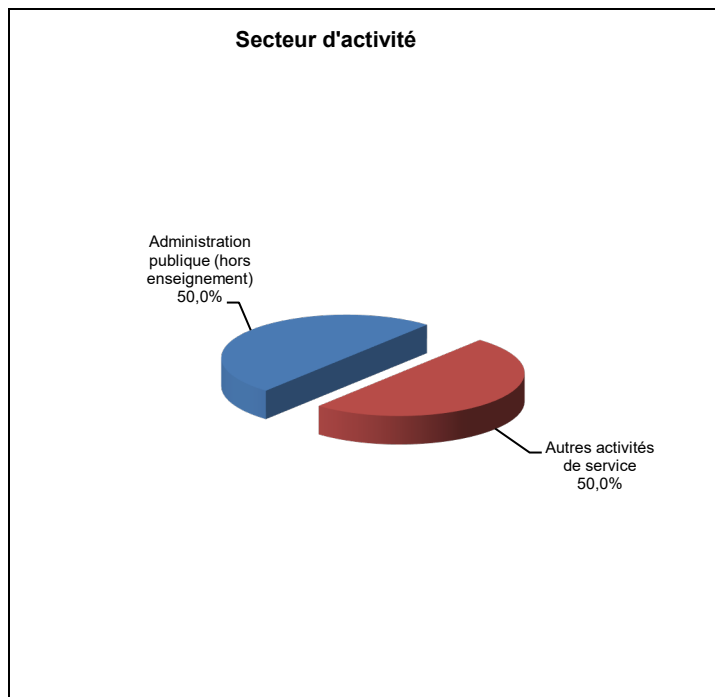
Au cours de la 1^{ère} semaine de décembre 2023, deux des diplômés sont en emploi salarié ou indépendant et un est en poursuite d'études. Cette personne a repris en 2023-2024 et prépare le concours de l'école nationale de la magistrature et est en études avec emploi en CDI ; sa situation pour les 1^{ères} semaines de juin 2023 et décembre 2022 était en emploi.

Parmi les personnes **en emploi** au cours de la 1^{ère} semaine de décembre 2023, une a effectué une année immédiate de poursuite d'études, sa formation ne constituant pas son activité principale. Sa situation pour les 1^{ères} semaines de juin 2023 et décembre 2022 était en emploi en CDD. La situation pour la deuxième personne était en emploi : juin 2023 (1 CDI), décembre 2022 (1 CDD).

En emploi au cours de la 1^{ère} semaine de décembre 2023 – Activité principale

Caractéristiques de l'emploi occupé

Caractéristiques	Promotion 2022 (N=2)
Durée moyenne de recherche du 1 ^{er} emploi	4,0 mois
Nombre moyen d'emploi occupé	3,0
Nature de l'entreprise ¹	1 en Petite entreprise en région Centre-Val de Loire 1 en Grande entreprise
Nombre de diplômés « En emploi stable »	1
Nombre de diplômés « En emploi de type cadre »	2
Nombre de diplômés « En emploi de type intermédiaire »	-
Nature de l'emploi	2 à plein temps
Salaire moyen net mensuel, temps plein (hors primes)	2263
Salaire médian net mensuel, temps plein (hors primes)	2263
Situation géographique	1 en Région Centre-Val de Loire, 1 en Ile de France
Attractivité de la région Centre	1 originaire de la région Centre-Val de Loire et y travaillant, 1 originaire de la région Centre-Val de Loire et travaillant en Ile de de France

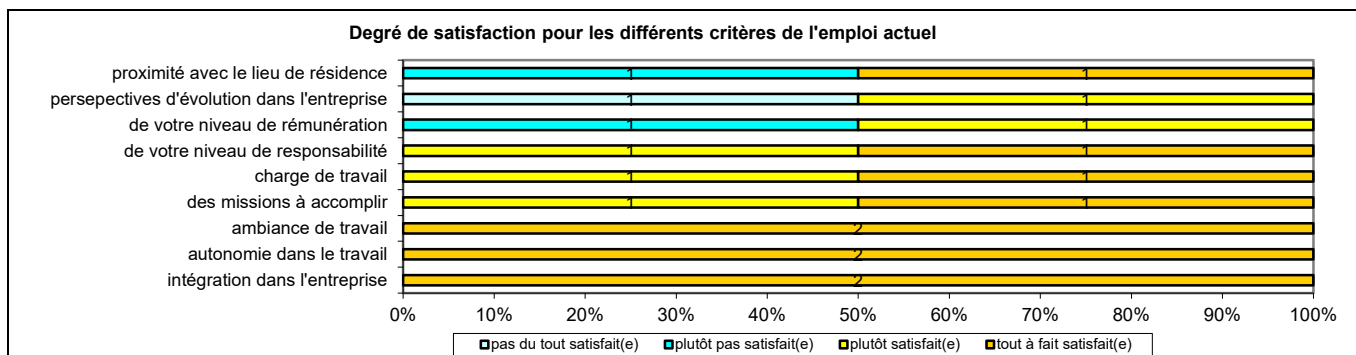
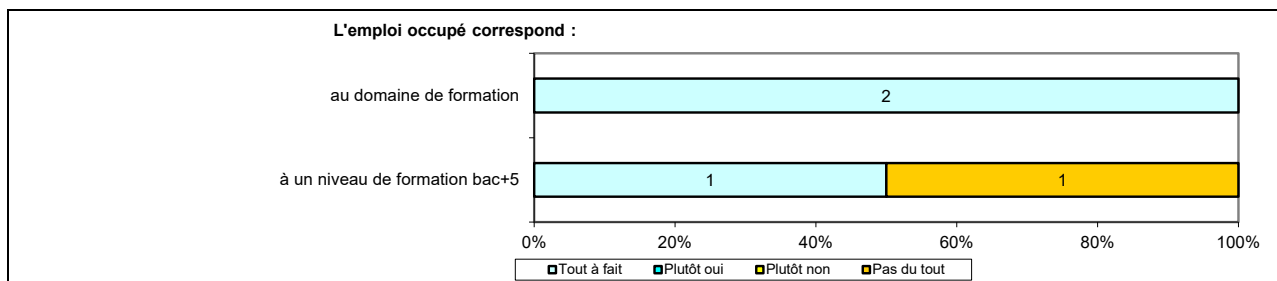


Origine emploi

N=2

En réponse à une annonce hors Pôle emploi (presse, internet...)	1
Via LinkedIn ou autres réseaux professionnels	1

¹ On qualifie de « Petite entreprise » une entreprise de moins de 50 salariés ou de « Grande entreprise » une de 500 salariés et plus.



Sexe	Régime	Parcours	Activité de l'entreprise	Dépt	Intitulé poste	Type de contrat	Tranche Revenu net mensuel
F	Apprentissage	SS ¹	Informier juridiquement sur les droits de la famille et VSS	18	Directrice juriste du centre d'information des droits des femmes et des familles	CDI	De 1500 à 2000
H	F initiale	ES ²	Etablissement public de coopération intercommunale	91	Juriste Chargé des Marchés Publics	CDD	De 2500 à 3000

Tab 29: Métiers et salaires des diplômés de Master Métiers de l'accompagnement politique

¹ SS : Aucune poursuite ou reprise d'études à l'issue du Master

² ES : Une année immédiate de poursuite d'études

Master Droit social

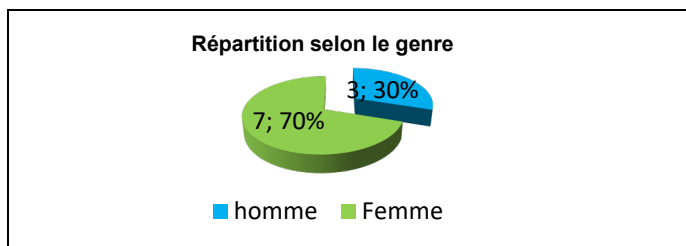
Taux brut de répondants : 43,5% (taux net : 43,5%)
1 ne souhaitait pas répondre

Diplôme d'accès au Master et régime d'inscription

Sur les dix diplômés ayant répondu à l'enquête, tous sont titulaires d'une Maîtrise ou du diplôme intermédiaire au master.

Neuf des répondants étaient inscrits en formation par apprentissage et un en formation continue.

L'âge moyen est de 25,8 ans, l'étendue allant de 23 à 39 ans.



Situation principale au cours de la 1^{ère} semaine de décembre 2023

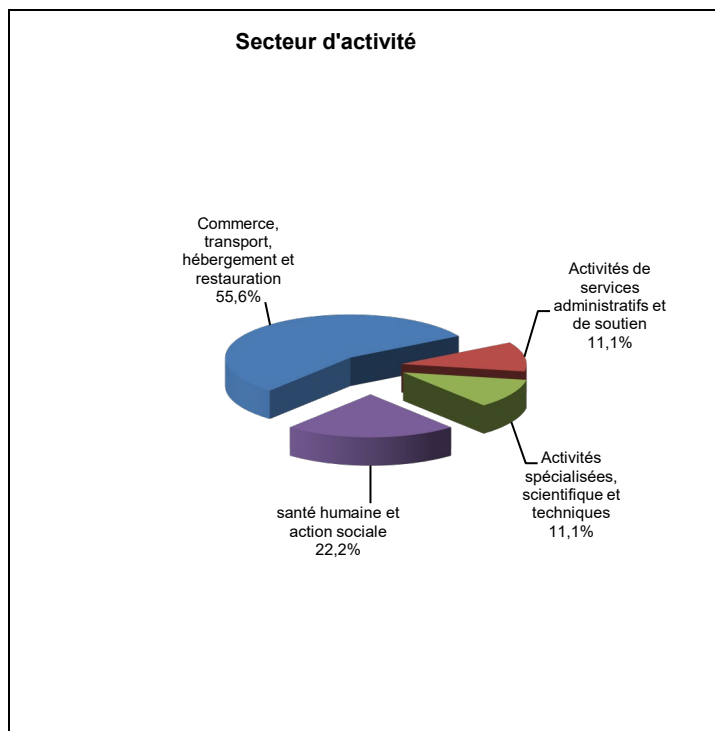
Au cours de la 1^{ère} semaine de décembre 2023, neuf des diplômés sont en emploi salarié ou indépendant et un est en poursuite d'études. Cette personne a effectué deux années immédiates de poursuite d'études et est en école d'avocats (en études sans emploi). Pour la 1^{ère} semaine de juin 2023, elle était en études avec emploi et pour celle de décembre 2022, elle était en études sans emploi.

Parmi les personnes **en emploi** au cours de la 1^{ère} semaine de décembre 2023, une a effectué une année immédiate de poursuite d'études dans une formation autre qu'un Doctorat ; pour les 1^{ères} semaines de juin 2023 et décembre 2022, elle était en études sans emploi. La situation des huit autres personnes en emploi était, pour les deux autres périodes, également en emploi.

En emploi au cours de la 1^{ère} semaine de décembre 2023 – Activité principale

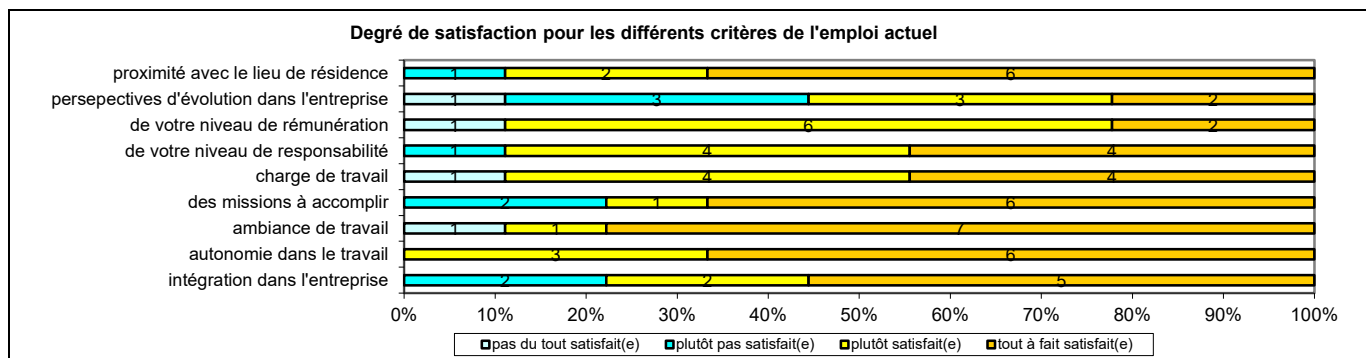
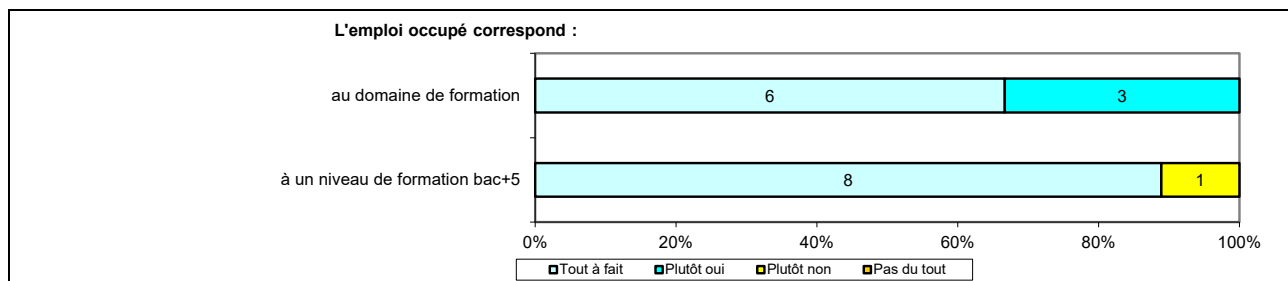
Caractéristiques de l'emploi occupé

Caractéristiques	Promotion 2022 (N=9)
Durée moyenne de recherche du 1 ^{er} emploi	1,2 mois
Nombre moyen d'emploi occupé	1,4
Nature de l'entreprise ¹	1 en Petite entreprise en région Centre-Val de Loire 8 en Grande entreprise dont 3 en région Centre-Val de Loire
Nombre de diplômés « En emploi stable »	8
Nombre de diplômés « En emploi de type cadre »	6
Nombre de diplômés « En emploi de type intermédiaire »	3
Nature de l'emploi	9 à plein temps
Salaire moyen net mensuel, temps plein (hors primes)	2439
Salaire médian net mensuel, temps plein (hors primes)	2566
Situation géographique	4 en Région Centre-Val de Loire, 3 en Ile de France, 1 en Normandie, 1 en Nouvelle Aquitaine
Attractivité de la région Centre	3 originaires de la région Centre-Val de Loire et y travaillant, 3 originaires de la région Centre-Val de Loire et travaillant dans une autre région dont 2 en Ile de France, 1 originaire d'une autre région et travaillant en région Centre-Val de Loire



Origine emploi	N=9
Via LinkedIn ou autres réseaux professionnels	3
Suite à un stage, au contrat d'apprentissage ou contrat de professionnalisation effectué durant vos études	2
En réponse à une annonce hors Pôle emploi (presse, internet...)	2
Suite à un dépôt de CV en ligne	2

¹ On qualifie de « Petite entreprise » une entreprise de moins de 50 salariés ou de « Grande entreprise » une de 500 salariés et plus.



Sexe	Régime	Parcours	Activité de l'entreprise	Dépt	Intitulé poste	Type de contrat	Tranche Revenu net mensuel
F	Apprentissage	SS ¹	Sécurité privée	76	Assistante Administrative et Ressources Humaines	CDI	De 1500 à 2000
F	Apprentissage	SS	Transport	75	Juriste de droit social	CDI	De 2500 à 3000
H	Apprentissage	SS	Activités des sièges sociaux - Coopératives agricoles	64	Juriste social groupe	CDI	De 2500 à 3000
H	Apprentissage	SS	Grande distribution	91	Juriste droit social	CDD	De 2500 à 3000
F	Apprentissage	SS	Coopérative agricole	45	Chargé RH et relation sociale	CDI	De 2000 à 2500
F	Apprentissage	ES ²	Service à la personne-Aide à domicile	45	Juriste droit social	CDI	De 2000 à 2500
F	Apprentissage	SS	Transport de voyageur	77	Juriste droit social	CDI	De 2500 à 3000
H	Apprentissage	SS	Santé humaine et action sociale	45	Conseiller technique Droit social - RH	CDI	De 2500 à 3000
F	F continue	SS	Transport urbain	45	Responsable paye et administration du personnel	CDI	De 3000 à 3500

Tab 30: Métiers et salaires des diplômés de Master Droit social

¹ SS : Aucune poursuite ou reprise d'études à l'issue du Master

² ES : Une année immédiate de poursuite d'études

Master Econométrie et statistiques appliquées

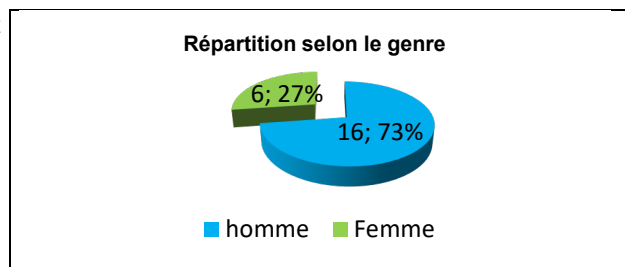
Taux brut de répondants : 73,3% (taux net : 75,9%)
1 questionnaire incomplet

Diplôme d'accès au Master et régime d'inscription

Sur les vingt-deux diplômés ayant répondu à l'enquête, tous sont titulaires d'une Maîtrise ou du diplôme intermédiaire au Master.

L'ensemble des répondants était inscrit en formation initiale.

L'âge moyen est de 24,7 ans, l'étendue allant de 22 à 30 ans.



Situation principale au cours de la 1^{ère} semaine de décembre 2023

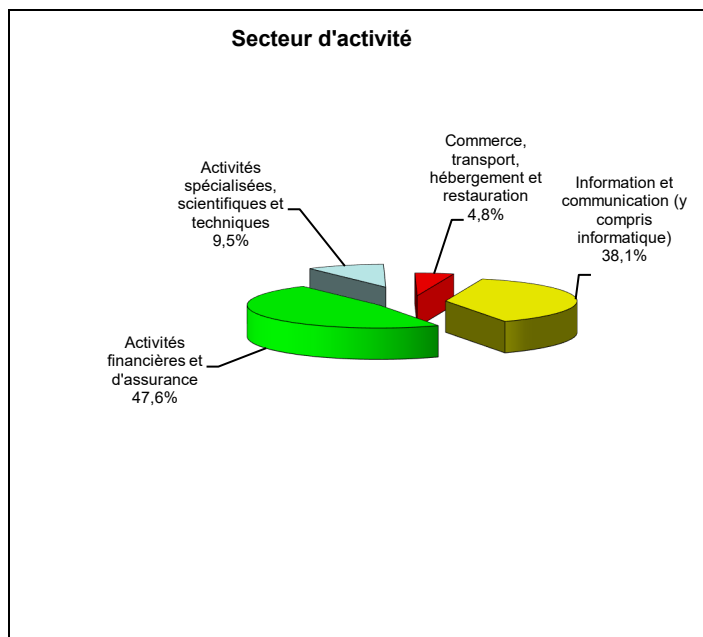
Au cours de la 1^{ère} semaine de décembre 2023, vingt-et-un des diplômés sont en emploi salarié ou indépendant et un est sans emploi et en recherchant un. Cette personne n'a effectué aucune poursuite ou reprise d'études et recherche un nouvel emploi pour de la mobilité géographique ; sa situation au cours des 1^{ères} semaines de juin 2023 et décembre 2022 en emploi en CDD.

Parmi les personnes **en emploi** au cours de la 1^{ère} semaine de décembre 2023, aucune n'a poursuivi ou repris des études ; la situation pour la 1^{ère} semaine de juin 2023 était également en emploi. La situation au cours de la 1^{ère} semaine de décembre 2022 était pour l'une d'entre elles sans emploi et n'en recherchant pas car elle en avait trouvé un commençant après cette première semaine, une autre était sans emploi et en recherchant un, les autres étant en emploi.

En emploi au cours de la 1^{ère} semaine de décembre 2023 – Activité principale

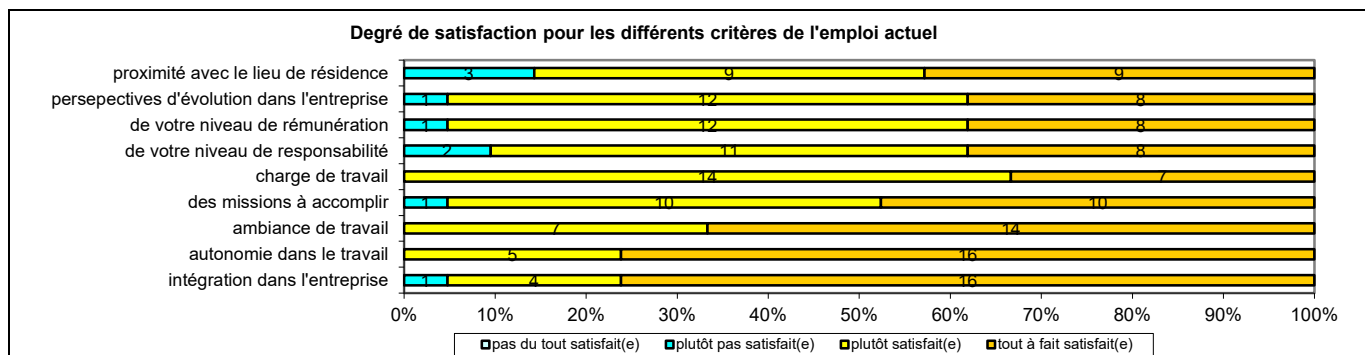
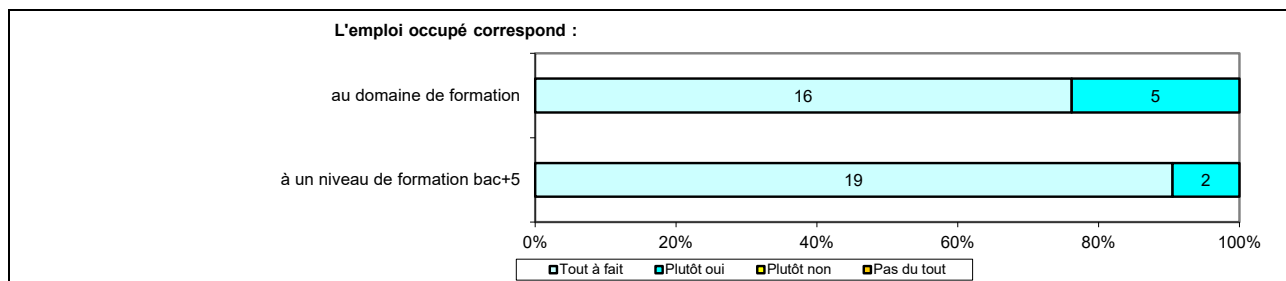
Caractéristiques de l'emploi occupé

Caractéristiques	Promotion 2022 (N=21)
Durée moyenne de recherche du 1 ^{er} emploi	1,5 mois
Nombre moyen d'emploi occupé	1,0
Nature de l'entreprise ¹	6 en Moyenne entreprise 15 en Grande entreprise
Nombre de diplômés « En emploi stable »	21
Nombre de diplômés « En emploi de type cadre »	20
Nombre de diplômés « En emploi de type intermédiaire »	1
Nature de l'emploi	21 à plein temps
Salaire moyen net mensuel, temps plein (hors primes)	3022
Salaire médian net mensuel, temps plein (hors primes)	2868
Situation géographique	16 en Ile de France, 1 en Hauts-de-France, 3 en Pays de la Loire, 1 en Suisse
Attractivité de la région Centre	8 originaires de la région Centre-Val de Loire et travaillant dans une autre région dont 6 en Ile-de-France, 1 originaire de la région Centre-Val de Loire et travaillant à l'étranger



Origine emploi	N=21
Suite à un stage, au contrat d'apprentissage ou contrat de professionnalisation effectué durant vos études	14
Suite à un dépôt de CV en ligne	4
Grâce à des relations personnelles (réseau)	1
Via LinkedIn ou autres réseaux professionnels	1
En réponse à une annonce hors Pôle emploi (presse, internet...)	1

¹ On qualifie de « Petite entreprise » une entreprise de moins de 50 salariés ou de « Grande entreprise » une de 500 salariés et plus.



Sexe	Régime	Parcours	Activité de l'entreprise	Dépt	Intitulé poste	Type de contrat	Tranche Revenu net mensuel
H	F initiale	SS ¹	Banque	75	Analyste quantitatif risque de crédit	CDI	De 3500 à 4000
H	F initiale	SS	Edition de logiciels applicatifs	92	Associate Analytical Consultant	CDI	De 3000 à 3500
H	F initiale	SS	Banque	94	Ingénieur d'études statistiques	CDI	De 3000 à 3500
H	F initiale	SS	Conseils en systèmes et logiciels informatiques	92	Consultant DATA	CDI	De 2500 à 3000
H	F initiale	SS	Conseil pour les affaires et autres conseils de gestion	75	Analyse quantitatif risque de crédit	CDI	De 2500 à 3000
H	F initiale	SS	Banque	92	Analyste quantitatif	CDI	De 3500 à 4000
H	F initiale	SS	Banque	75	Data scientist	CDI	De 2000 à 2500
F	F initiale	SS	Assureur	99	Actuaire Non vie	CDI	Plus de 4000
H	F initiale	SS	Réalisation de projet sur la data pour des clients et autres	75	Consultant	CDI	-
H	F initiale	SS	Activité comptable - Conseil d'entreprise	92	Consultant ingénieur	CDI	De 2500 à 3000
H	F initiale	SS	Banque	92	Analyste quantitatif	CDI	De 3500 à 4000
F	F initiale	SS	Conseils en systèmes et logiciels informatiques	44	Consultante data analyste	CDI	De 2500 à 3000
F	F initiale	SS	Banque	75	Data analyst	CDI	De 2000 à 2500
F	F initiale	SS	Banque - Autres intermédiations monétaires	75	Chargé de gestion de projets risques de crédits	CDI	De 3000 à 3500
F	F initiale	SS	Grande distribution	59	Data scientist	CDI	De 3000 à 3500
H	F initiale	SS	Conseils en systèmes et logiciels informatiques	75	Consultant data analyst	CDI	De 2500 à 3000
F	F initiale	SS	Conseils en systèmes et logiciels informatiques	44	Data analyst	CDI	De 2000 à 2500
H	F initiale	SS	Conseils en systèmes et logiciels informatiques	75	Consultant data scientist	CDI	De 2500 à 3000
H	F initiale	SS	Conseils en systèmes et logiciels informatiques	44	Consultant data	CDI	De 2000 à 2500
H	F initiale	SS	Banque	92	Ingénieur validation des modèles internes	CDI	De 2500 à 3000
H	F initiale	SS	Audit financier	92	Model Risk Manager Analyst	CDI	De 3000 à 3500

Tab 31: Métiers et salaires des diplômés de Master Econométrie et statistiques appliquées

¹ SS : Aucune poursuite ou reprise d'études à l'issue du Master

Master Economie internationale

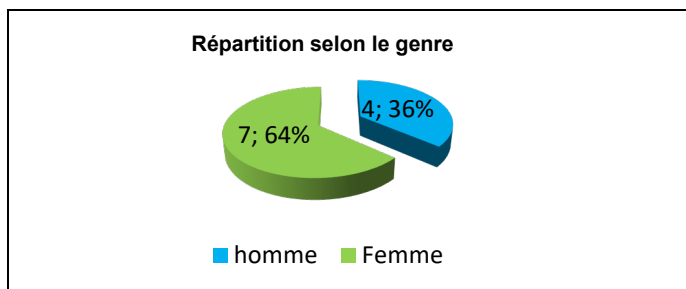
Taux brut de répondants : 57,9% (taux net : 61,1%)
1 questionnaire incomplet

Diplôme d'accès au Master et régime d'inscription

Sur les onze diplômés ayant répondu à l'enquête, tous sont titulaires d'une Maîtrise ou du diplôme intermédiaire au Master.

L'ensemble des répondants était inscrit en formation initiale.

L'âge moyen est de 26,4 ans, l'étendue allant de 23 à 32 ans.



Situation principale au cours de la 1^{ère} semaine de décembre 2023

Au cours de la 1^{ère} semaine de décembre 2023, six des diplômés sont en emploi salarié ou indépendant, deux sont en poursuite d'études, deux sont sans emploi et en recherchant un et un est sans emploi et n'en recherchant pas. Cette personne n'a effectué aucune poursuite d'études, elle ne recherche pas d'emploi car elle prépare un départ pour l'étranger. Sa situation, pour les 1^{ères} semaines de juin 2023 et décembre 2022, était sans emploi et en recherchant un.

Parmi les personnes **sans emploi et en recherchant un** au cours de la 1^{ère} semaine de décembre 2023, une a effectué une année immédiate de poursuite d'études dans une formation autre qu'un Doctorat ; sa situation pour les deux autres périodes était en études sans emploi. La situation de la deuxième personne pour ces deux périodes était sans emploi et en recherchant un. Toutes deux recherchent un premier emploi.

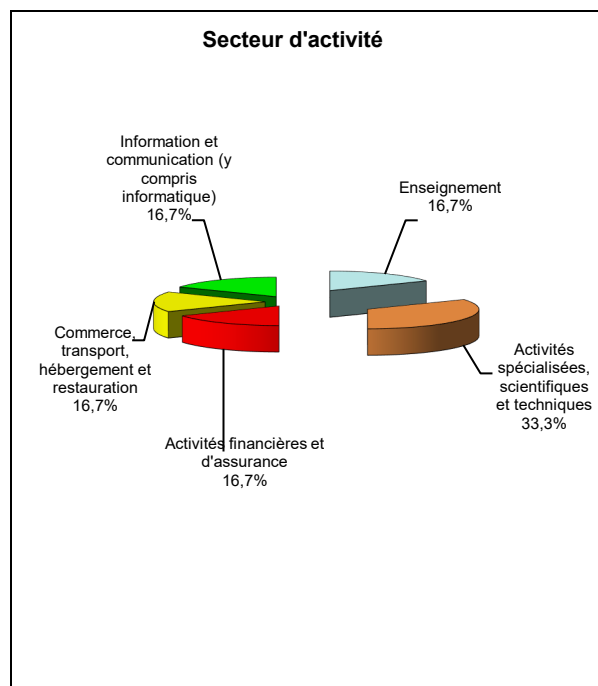
Les personnes **en poursuite d'études** au cours de la 1^{ère} semaine de décembre 2023 ont effectué deux années immédiates de poursuite d'études en Doctorat. Les deux sont en études avec emploi, l'une prépare un Doctorat en Economie et l'autre un Doctorat Développement durable, local et international. La première bénéficie d'un contrat doctoral, et ce sur les deux autres périodes. La deuxième exerce un emploi en intérim, même situation pour la 1^{ère} semaine de juin 2023. Pour la 1^{ère} semaine de décembre 2022, elle était en études sans emploi.

Les personnes **en emploi** au cours de la 1^{ère} semaine de décembre 2023, n'ont effectué aucune poursuite ou reprise d'études. La situation au cours de la 1^{ère} semaine de juin 2023 était pour l'une sans emploi et en recherchant un, les autres étant également en emploi. Celle de la 1^{ère} semaine de décembre 2022 : trois sans emploi et en recherchant un (dont une également pour la période de juin) et trois en emploi.

En emploi au cours de la 1^{ère} semaine de décembre 2023 – Activité principale

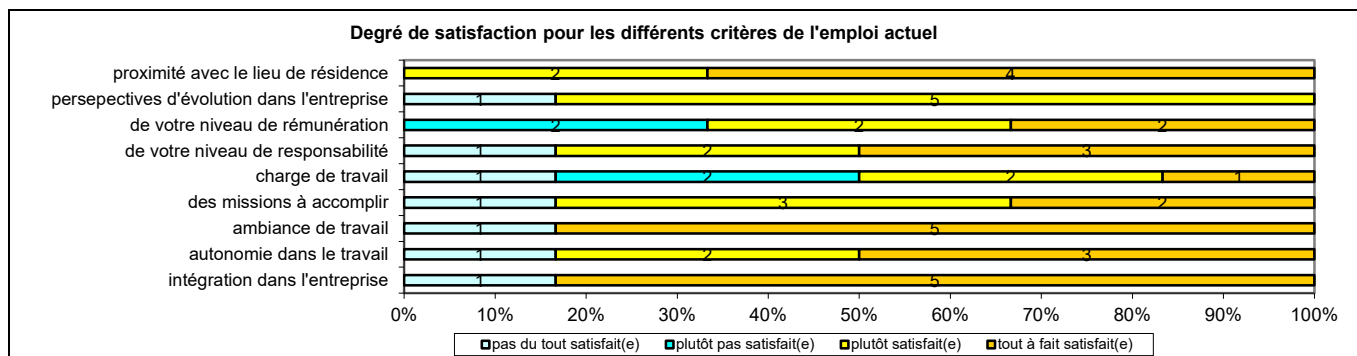
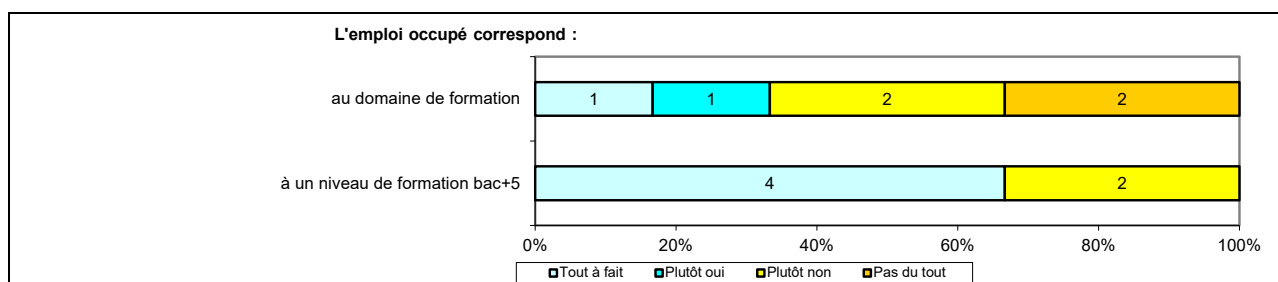
Caractéristiques de l'emploi occupé

Caractéristiques	Promotion 2022 (N=6)
Durée moyenne de recherche du 1 ^{er} emploi	2,0 mois
Nombre moyen d'emploi occupé	2,0
Nature de l'entreprise ¹	1 en Petite entreprise 2 en Moyenne entreprise dont 1 en région Centre-Val de Loire 3 en Grande entreprise dont 1 en région Centre-Val de Loire
Nombre de diplômés « En emploi stable »	4
Nombre de diplômés « En emploi de type cadre »	3
Nombre de diplômés « En emploi de type intermédiaire »	2
Nature de l'emploi	6 à plein temps
Salaire moyen net mensuel, temps plein (hors primes)	2007
Salaire médian net mensuel, temps plein (hors primes)	2050
Situation géographique	2 en région Centre-Val de Loire, 1 en Ile de France, 1 en Bourgogne – Franche-Comté, 1 en Pays de la Loire, 1 en Provence - Alpes-Côte d'Azur
Attractivité de la région Centre	2 originaires de la région Centre-Val de Loire et y travaillant, 1 originaire de la région Centre-Val de Loire et travaillant en Ile de France



¹ On qualifie de « Petite entreprise » une entreprise de moins de 50 salariés ou de « Grande entreprise » une de 500 salariés et plus.

Origine emploi	N=6
Par Pôle emploi ou autres organismes	2
En réponse à une annonce hors Pôle emploi (presse, internet...)	2
Via LinkedIn ou autres réseaux professionnels	1
Forums et salons	1



Sexe	Régime	Parcours	Activité de l'entreprise	Dépt	Intitulé poste	Type de contrat	Tranche Revenu net mensuel
F	F Initiale	SS ¹	Enseignement supérieur	45	Gestionnaire relations internationales et scolarité	CDD	De 1000 à 1500
H	F initiale	SS	Conseils, services, maintenance en informatique	45	Homologateur	CDI	De 2000 à 2500
F	F initiale	SS	Banque	21	Chargée de pilotage	Intérimaire	De 2000 à 2500
F	F initiale	SS	Conseil en innovation-Conseils en organisation, gestion management	75	Consultante en politiques publiques d'innovation	CDI	De 2000 à 2500
F	F Initiale	SS	Hôtellerie	06	Assistante en business contrôle	CDI	De 2000 à 2500
H	F Initiale	SS	Ingénierie, études techniques	44	Consultant data	CDI	De 2000 à 2500

Tab 32: Métiers et salaires des diplômés de Master Economie internationale

¹ SS : Aucune poursuite ou reprise d'études

Master Systèmes d'information et pilotage de l'entreprise

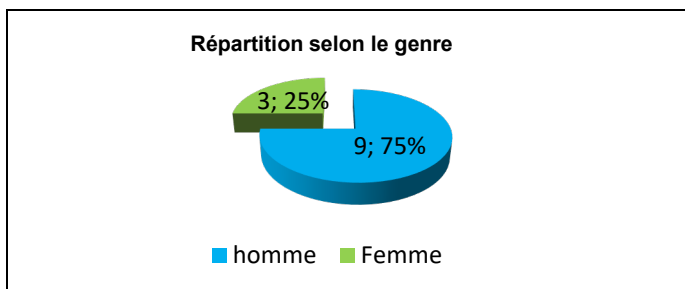
Taux brut de répondants : 60,0% (taux net : 60,0%)
1 questionnaire incomplet, 1 ne souhaitait pas répondre

Diplôme d'accès au Master et régime d'inscription

Sur les douze diplômés ayant répondu à l'enquête, tous sont titulaires d'une Maîtrise ou du diplôme intermédiaire au Master.

Quatre des répondants étaient inscrits en formation initiale et huit en formation en apprentissage.

L'âge moyen est de 25,5 ans, l'étendue allant de 23 à 31 ans.



Situation principale au cours de la 1^{ère} semaine de décembre 2023

Au cours de la 1^{ère} semaine de décembre 2023, onze des diplômés sont en emploi salarié ou indépendant et un est sans emploi et n'en recherchant pas. Cette personne a effectué une année immédiate de poursuite d'études dans une formation autre qu'un Doctorat, elle ne recherche pas d'emploi car elle est en stage. Sa situation pour la 1^{ère} semaine de juin 2023, est en études sans emploi et pour celle de décembre 2022, en études avec emploi en apprentissage.

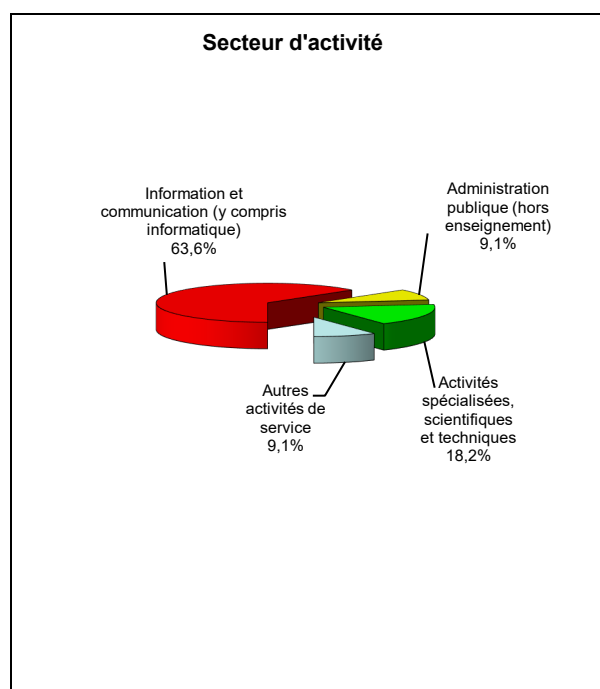
Parmi les personnes **en emploi** au cours de la 1^{ère} semaine de décembre 2023, une a effectué une année immédiate de poursuite d'études. Sa situation pour les 1^{ères} semaines de juin 2023 et décembre 2022 était en études sans emploi.

La situation des dix autres personnes en emploi était pour la 1^{ère} semaine de juin 2023 également en emploi. Pour celle de décembre 2022, l'une était sans emploi et en recherchant un, les autres étant en emploi.

En emploi au cours de la 1^{ère} semaine de décembre 2023 – Activité principale

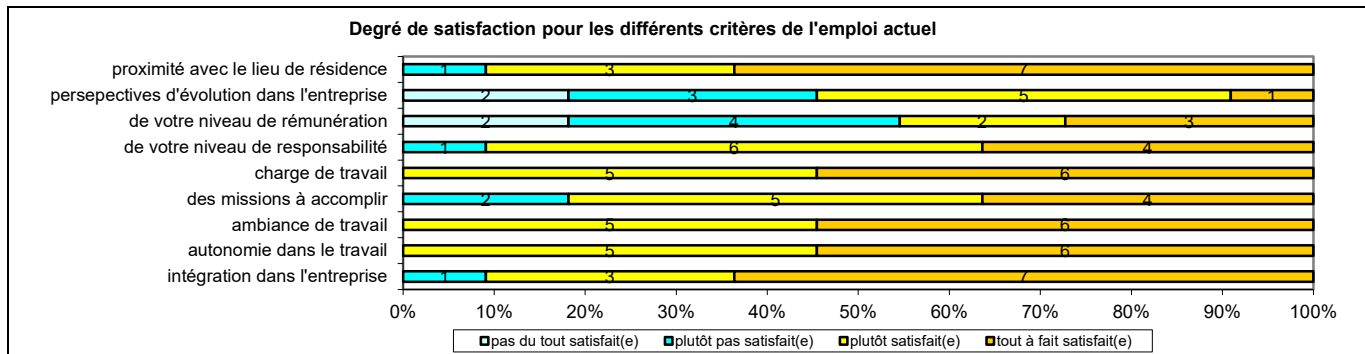
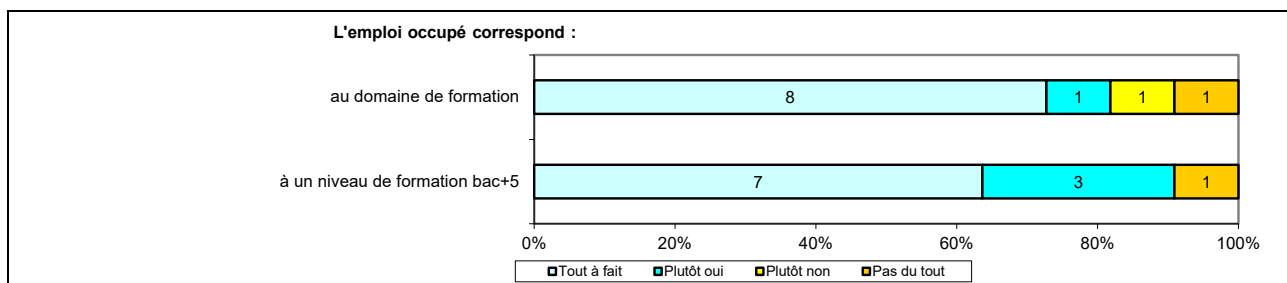
Caractéristiques de l'emploi occupé

Caractéristiques	Promotion 2022 (N=11)
Durée moyenne de recherche du 1 ^{er} emploi	3,3 mois
Nombre moyen d'emploi occupé	1,4
Nature de l'entreprise ¹	1 en Petite entreprise 2 en Moyenne entreprise dont 1 en région Centre-Val de Loire 8 en Grande entreprise dont 6 en région Centre-Val de Loire
Nombre de diplômés « En emploi stable »	10
Nombre de diplômés « En emploi de type cadre »	10
Nombre de diplômés « En emploi de type intermédiaire »	-
Nature de l'emploi	11 à plein temps
Salaire moyen net mensuel, temps plein (hors primes)	2252
Salaire médian net mensuel, temps plein (hors primes)	2250
Situation géographique	7 en région Centre-Val de Loire, 4 en Ile de France
Attractivité de la région Centre	6 originaires de la région Centre-Val de Loire et y travaillant, 4 originaires de la région Centre-Val de Loire et travaillant en Ile de France, 1 originaire d'une autre région et travaillent en région Centre-Val de Loire



Origine emploi	N=11
Grâce à des relations personnelles	3
Suite à un stage, au contrat d'apprentissage ou contrat de professionnalisation effectué durant vos études	2
Suite à un dépôt de CV en ligne	2
Via LinkedIn ou autres réseaux professionnels	2
Par Pôle emploi ou autres organismes	1
En réponse à une annonce hors Pôle emploi (presse, internet...)	1

¹ On qualifie de « Petite entreprise » une entreprise de moins de 50 salariés ou de « Grande entreprise » une de 500 salariés et plus.



Sexe	Régime	Parcours	Activité de l'entreprise	Dépt	Intitulé poste	Type de contrat	Tranche Revenu net mensuel
F	F Initiale	SS ¹	Prestations informatiques	45	Business Analyst	CDI	-
F	F initiale	SS	Ingénierie informatique	75	Cheffe de projet test automatisé	CDI	-
H	F initiale	ES ²	Accueil et sécurité	93	Agent d'accueil et autoentrepreneur	Autoentrepreneur	-
H	Apprentissage	SS	Prestations informatiques	45	Ingénieur en technologie de l'information	CDI	De 1500 à 2000
H	Apprentissage	SS	Armée	45	Expert technique système d'information et communication	CDD	De 2000 à 2500
H	Apprentissage	SS	Services numériques	45	Ingénieur en système d'information	CDI	De 1500 à 2000
H	Apprentissage	SS	Le conseil l'audit, activité comptable	92	Consultant en risque informatique	CDI	De 2500 à 3000
H	Apprentissage	SS	Consultation informatique	45	Consultant ingénieur informatique	CDI	De 2000 à 2500
F	Apprentissage	SS	Société de service numérique - Conseil en systèmes et logiciels informatiques	92	Consultante fonctionnelle	CDI	De 2000 à 2500
H	Apprentissage	SS	Conseil informatique aux entreprises	45	Consultant informatique	CDI	De 2000 à 2500
H	Apprentissage	SS	Consulting informatique - Conseil en systèmes et logiciels informatiques	45	Ingénieur en système d'information	CDI	De 2000 à 2500

Tab 33: Métiers et salaires des diplômés de Master Système d'information et pilotage de l'entreprise

¹ SS : Aucune poursuite ou reprise d'études

² ES : Une année immédiate de poursuite d'études

Master Administration des entreprises

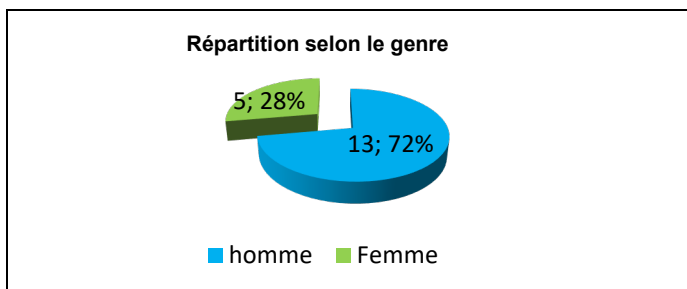
Taux brut de répondants : 47,4% (taux net : 50,0%)
2 questionnaires incomplets, 1 ne souhaitait pas répondre

Diplôme d'accès au Master et régime d'inscription

Sur les dix-huit diplômés ayant répondu à l'enquête, treize préparaient en même temps un diplôme d'ingénieur et l'ont obtenu, un était titulaire d'un autre Master.

Douze des répondants étaient inscrits en formation initiale, un en apprentissage, quatre en formation continue et un en reprise d'études non financée.

L'âge moyen est de 28,2 ans, l'étendue allant de 24 à 51 ans.



Situation principale au cours de la 1^{ère} semaine de décembre 2023

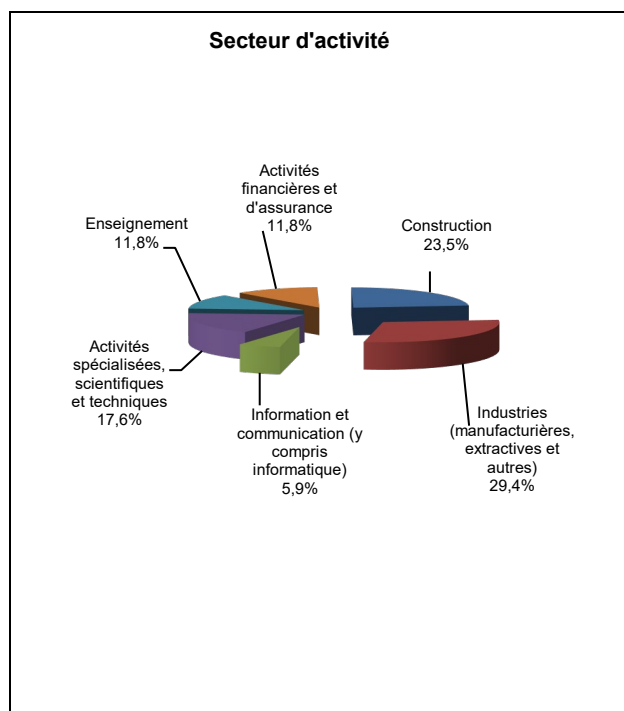
Au cours de la 1^{ère} semaine de décembre 2023, dix-sept des diplômés sont en emploi salarié ou indépendant et un est sans emploi et n'en recherchant pas. Cette personne n'a effectué aucune poursuite ou reprise d'études et ne recherche pas d'emploi car elle vient d'avoir un enfant et désire s'en occuper. Sa situation pour les 1^{ères} semaines de juin 2023 et décembre 2022 était également sans emploi et n'en recherchant pas.

Les personnes **en emploi** au cours de la 1^{ère} semaine de décembre 2023, n'ont effectué aucune poursuite ou reprise d'études ; leur situation pour la 1^{ère} semaine de juin 2023 était également en emploi. Pour la 1^{ère} semaine de décembre 2022, l'une était sans emploi et en recherchant un, les seize autres étant en emploi.

En emploi au cours de la 1^{ère} semaine de décembre 2023 – Activité principale

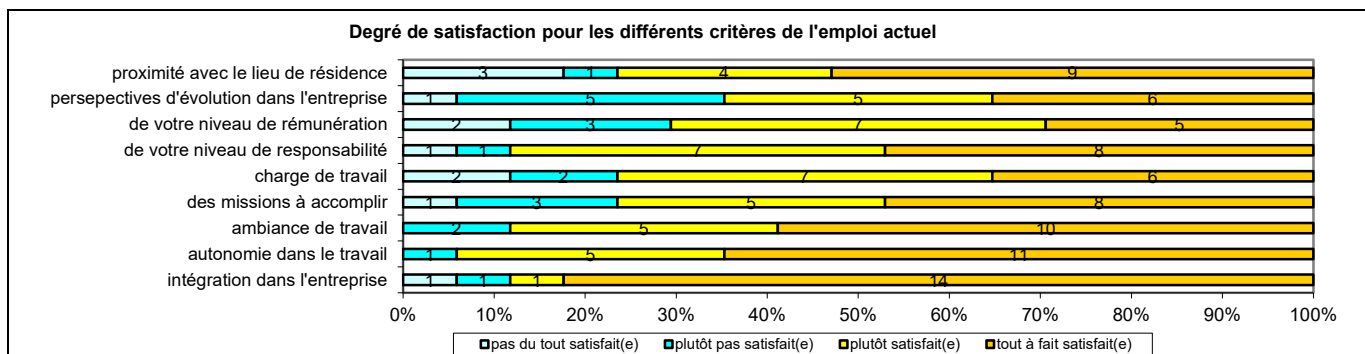
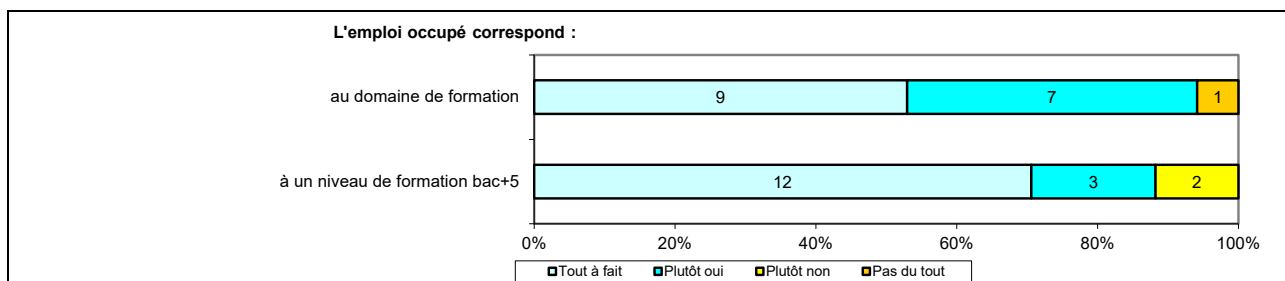
Caractéristiques de l'emploi occupé

Caractéristiques	Promotion 2022 (N=17)
Durée moyenne de recherche du 1 ^{er} emploi	1,8 mois
Nombre moyen d'emploi occupé	1,1
Nature de l'entreprise ¹	1 en Petite entreprise 1 en Moyenne entreprise 15 en Grande entreprise dont 4 en région Centre-Val de Loire
Nombre de diplômés « En emploi stable »	15
Nombre de diplômés « En emploi de type cadre »	16
Nombre de diplômés « En emploi de type intermédiaire »	1
Nature de l'emploi	17 à plein temps
Salaire moyen net mensuel, temps plein (hors primes)	2579
Salaire médian net mensuel, temps plein (hors primes)	2460
Situation géographique	4 en Région Centre-Val de Loire, 4 en Ile de France, 1 en Auvergne Rhône-Alpes, 1 en Bretagne, 2 en Nouvelle Aquitaine, 3 en Occitanie, 1 en Provence – Alpes-Côte d'Azur, 1 en Suisse
Attractivité de la région Centre	4 originaires de la région Centre-Val de Loire et y travaillant, 2 originaire de la région Centre-Val de Loire et travaillant dans une autre région dont 1 en Ile de France



Origine emploi	N=17
Suite à un stage, au contrat d'apprentissage ou contrat de professionnalisation effectué durant vos études	7
Suite à une candidature spontanée	3
Cabinet de recrutement	2
En réponse à une annonce hors Pôle emploi (presse, Internet...)	1
Suite à un dépôt de CV en ligne	1
Grâce à des relations personnelles (réseau)	1
Via LinkedIn ou autres réseaux professionnels	1
Contacté en direct par l'entreprise via un forum en ligne sur lequel il était inscrit mais pas connecté	1
Employé depuis 10 ans dans l'entreprise. Master pour promotion	1

¹ On qualifie de « Petite entreprise » une entreprise de moins de 50 salariés ou de « Grande entreprise » une de 500 salariés et plus.



Sexe	Régime	Parcours	Activité de l'entreprise	Dépt	Intitulé poste	Type de contrat	Tranche Revenu net mensuel
H	F initiale	SS ¹	Industrie aéronautique	31	Ingénieur Aérodynamique	CDI	De 2000 à 2500
H	F initiale	SS	Conseil en systèmes et logiciels informatiques (Agence de Placement)	99	Bid manager	Volontariat international	De 3000 à 3500
H	F initiale	SS	Banque	45	Chargé d'études innovation	CDI	De 2000 à 2500
H	F initiale	SS	Travaux publics liés à l'agglomération	34	Chargé d'affaires	CDI	De 3500 à 4000
H	F initiale	SS	Conseil et agence dans le nucléaire	30	Ingénieur d'affaires	CDI	De 4000 à 4500
H	F initiale	SS	Aérospatial	77	Ingénieur aérothermique	CDI	De 2500 à 3000
F	F initiale	SS	Industrie navale	83	Ingénieur Système embarqué	CDI	De 2000 à 2500
F	F initiale	SS	Construction	17	Ingénieur d'études	CDI	De 2000 à 2500
H	F initiale	SS	Motoriste aéronautique	77	Ingénieur aérodynamique moteur	CDI	De 2500 à 3000
H	F initiale	SS	Installation et maintenance CVC	69	Assistant responsable d'affaires	CDI	De 2000 à 2500
H	F initiale	SS	Cabinet de conseil en ingénierie et informatique	17	Ingénieur d'études	CDI	De 2000 à 2500
H	Apprentissage	SS	Industrie plastique	41	Ingénieur amélioration continue	CDI	De 2000 à 2500
F	F continue	SS	Assurances	45	Responsable d'administration contrôle conformité	CDI	De 3000 à 3500
H	F continue	SS	BTP	94	Ingénieur d'études	CDI	-
F	F continue	SS	Formation professionnelle (compétences commerce)	75	Conseillère Branche-Professionnelle	CDI	-
H	F continue	SS	Bureau d'étude - Ingénierie, études techniques	29	Economiste de la construction maitre d'œuvre	CDI	-
H	RENF	SS	Enseignement supérieur	45	Responsable du service ressources humaines	CDD	De 1000 à 1500

Tab 34: Métiers et salaires des diplômés de Master Administration des entreprises

¹ SS : Aucune poursuite ou reprise d'études

Master Management des entreprises de la santé, de la cosmétique et de l'agro-alimentaire

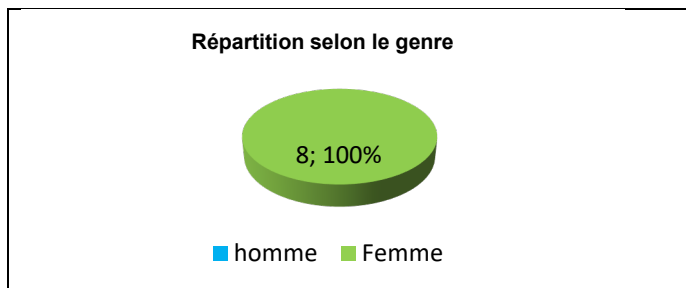
Taux brut de répondants : 53,3% (taux net : 61,5%)
1 questionnaire incomplet, 1 ne souhaitait pas répondre

Diplôme d'accès au Master et régime d'inscription

Sur les huit diplômées ayant répondu à l'enquête, sept sont titulaires d'une Maîtrise ou du diplôme intermédiaire au Master et une d'un autre Master.

L'ensemble des répondantes était inscrit en formation initiale.

L'âge moyen est de 26,1 ans, l'étendue allant de 25 à 28 ans.



Situation principale au cours de la 1^{ère} semaine de décembre 2023

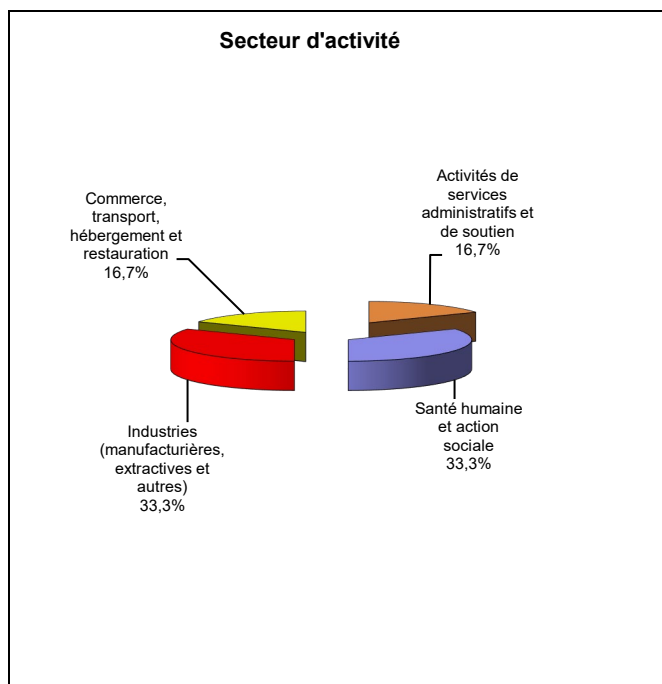
Au cours de la 1^{ère} semaine de décembre 2023, six des diplômées sont en emploi salarié ou indépendant et deux sont sans emploi et en recherchant un. Elles déclarent chercher un premier emploi cependant au cours des 1^{ères} semaines de juin 2023 et décembre 2022, l'une était en études avec emploi en apprentissage et l'autre était en emploi en CDD.

Les personnes **en emploi** au cours de la 1^{ère} semaine de décembre 2023, n'ont effectué aucune poursuite ou reprise d'études ; au cours de la 1^{ère} semaine de juin 2023, elles étaient toutes en emploi. Pour la 1^{ère} semaine de décembre 2022, une était sans emploi et en recherchant un, les cinq autres étaient en emploi.

En emploi au cours de la 1^{ère} semaine de décembre 2023 – Activité principale

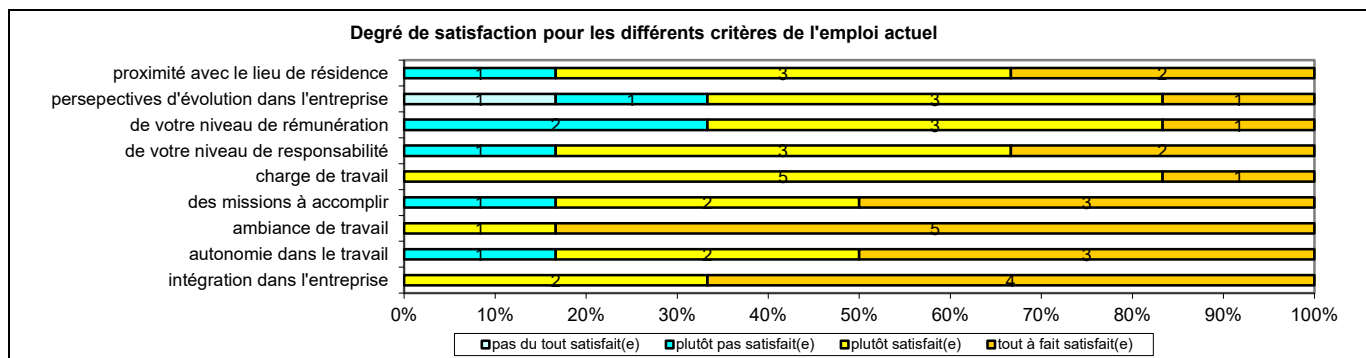
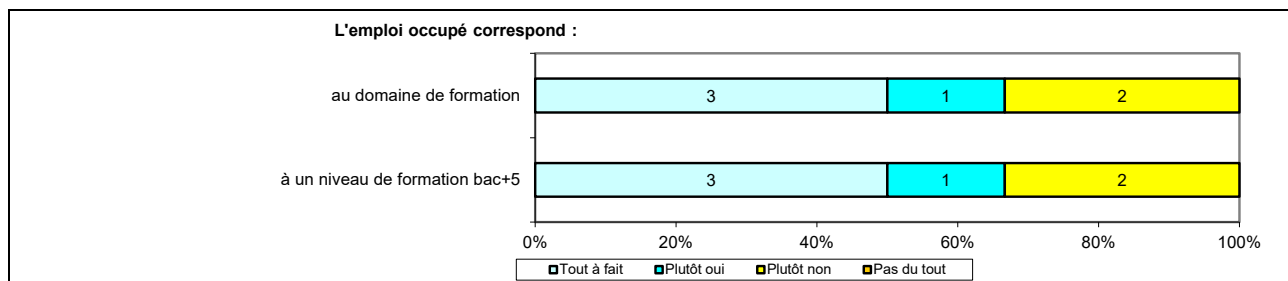
Caractéristiques de l'emploi occupé

Caractéristiques	Promotion 2022 (N=6)
Durée moyenne de recherche du 1 ^{er} emploi	2,0 mois
Nombre moyen d'emploi occupé	1,7
Nature de l'entreprise ¹	1 en Petite entreprise 3 en Moyenne entreprise 2 en Grande entreprise dont 1 en région Centre-Val de Loire
Nombre de diplômés « En emploi stable »	4
Nombre de diplômés « En emploi de type cadre »	3
Nombre de diplômés « En emploi de type intermédiaire »	3
Nature de l'emploi	5 à plein temps
Salaire moyen net mensuel, temps plein (hors primes)	2185
Salaire médian net mensuel, temps plein (hors primes)	2150
Situation géographique	1 en Région Centre-Val de Loire, 1 en Ile de France, 1 en Bretagne, 1 en Nouvelle Aquitaine, 1 en Pays de la Loire, 1 en Belgique
Attractivité de la région Centre	2 originaires de la région Centre-Val de Loire et travaillant dans une autre région dont 1 en Ile de France, 1 originaire d'une autre région et travaillant en région Centre-Val de Loire



Origine emploi	N=6
En réponse à une annonce hors Pôle emploi (presse, internet...)	3
Suite à un stage, au contrat d'apprentissage ou contrat de professionnalisation effectué durant vos études	1
Par pôle emploi ou autres organismes	1
Via LinkedIn ou autres réseaux professionnels	1

¹ On qualifie de « Petite entreprise » une entreprise de moins de 50 salariés ou de « Grande entreprise » une de 500 salariés et plus.



Sexe	Régime	Parcours	Activité de l'entreprise	Dépt	Intitulé poste	Type de contrat	Tranche Revenu net mensuel
F	F initiale	SS ¹	Fabrication de biscuits	99	Responsable qualité	CDI	De 3000 à 3500
F	F initiale	SS	Vente de véhicules	45	Assistante marketing	CDI	De 1500 à 2000
F	F initiale	SS	Centre de réadaptation, de convalescence	91	Responsable assurance qualité et gestion des risques	CDI	De 2500 à 3000
F	F initiale	SS	Activités de centres d'appels - Commercial - Agro-Alimentaire	44	Chef de projet force de vente	CDI	De 2000 à 2500
F	F initiale	SS	Industrie agroalimentaire	33	Chargée d'affaires réglementaires	CDD	De 1000 à 1500
F	F initiale	SS	Hôpital	56	Ingénieur qualité et gestion des risques en radiothérapie (temps partiel car n'a pas la possibilité de travailler davantage avec son emploi)	CDD	De 2000 à 2500

Tab 35: Métiers et salaires des diplômés de Master Management des entreprise de la santé, de la cosmétique et de l'agro-alimentaire

¹ SS : Aucune poursuite ou reprise d'études à l'issue du Master

Master Communication événementielle et digitale

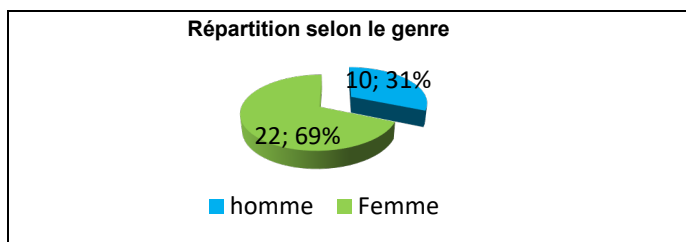
Taux brut de répondants : 69,6% (taux net : 69,6%)
1 ne souhaitait pas répondre

Diplôme d'accès au Master et régime d'inscription

Sur les trente-deux diplômés ayant répondu à l'enquête, tous sont titulaires d'une maîtrise ou du diplôme intermédiaire au Master.

L'ensemble des répondants était inscrit en formation par apprentissage.

L'âge moyen est de 24,6 ans, l'étendue allant de 23 à 27 ans.



Situation principale au cours de la 1^{ère} semaine de décembre 2023

Au cours de la 1^{ère} semaine de décembre 2023, vingt-neuf des diplômés sont en emploi salarié ou indépendant, deux sont sans emploi et en recherchant un et un est sans emploi et n'en recherchant pas. Cette personne a effectué une année immédiate de poursuite d'études, elle ne recherche pas d'emploi car elle en a trouvé un commençant après la 1^{ère} semaine de décembre 2023. Sa situation pour les 1^{ères} semaines de juin 2023 et décembre 2022 était en études sans emploi.

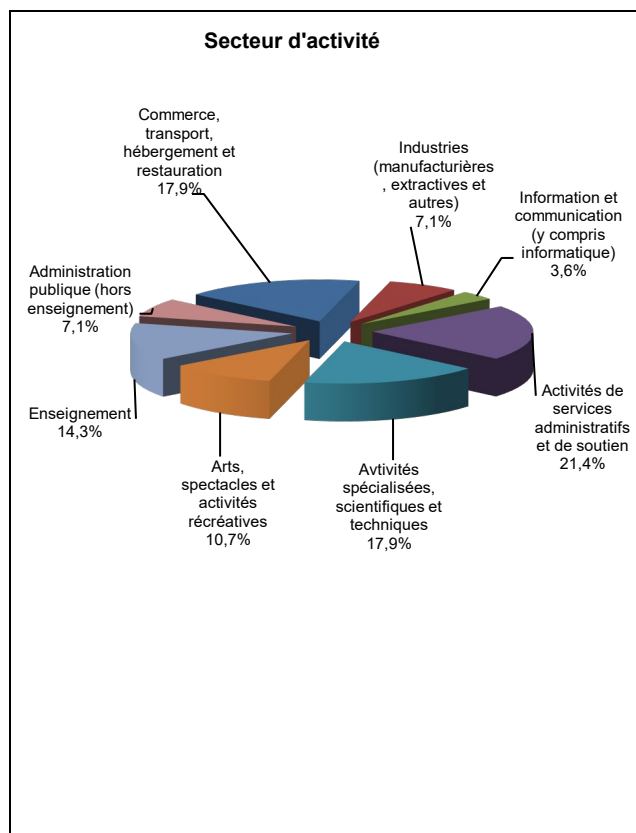
Les personnes **en recherche d'emploi** au cours de la 1^{ère} semaine de décembre 2023, n'ont effectué aucune poursuite ou de reprise d'études et recherchent un nouvel emploi. L'une d'elles, c'est suite à une fin de contrat ; sa situation pour les 1^{ères} semaines de juin 2023 et décembre 2022 était sans emploi et en recherchant un. La raison pour la seconde est la fin de son VISA ; sa situation pour la 1^{ère} semaine de juin 2023 était en emploi en CDD et pour celle de décembre 2022, sans emploi et en recherchant un.

Les personnes **en emploi** au cours de la 1^{ère} semaine de décembre 2023 n'ont effectué aucune poursuite d'études. La situation pour la 1^{ère} semaine de décembre 2022 était pour quatre d'entre elles sans emploi et en recherchant un, quatre autres sans emploi et n'en recherchant pas dont deux en avaient trouvé un commençant après cette première semaine, les autres étaient en emploi. L'une de ces personnes en emploi durant cette période était pour la 1^{ère} semaine de juin 2023 sans emploi et en recherchant un. Une autre qui était sans emploi et n'en recherchant pas, l'était également pour cette 1^{ère} semaine de juin. Les vingt-sept autres personnes étaient en emploi durant cette 1^{ère} semaine de juin.

En emploi au cours de la 1^{ère} semaine de décembre 2023 – Activité principale

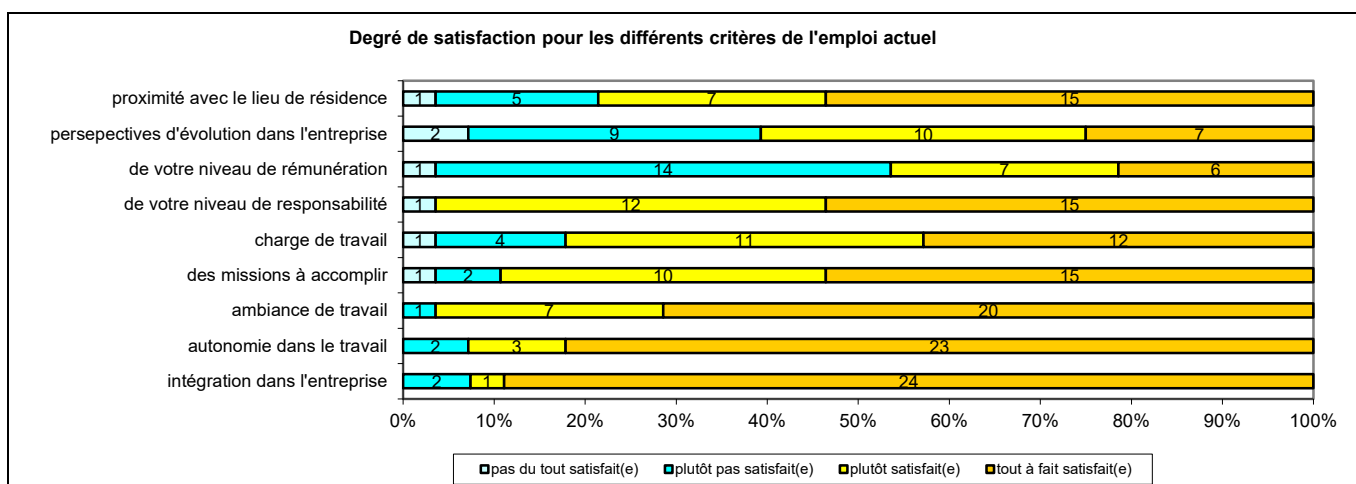
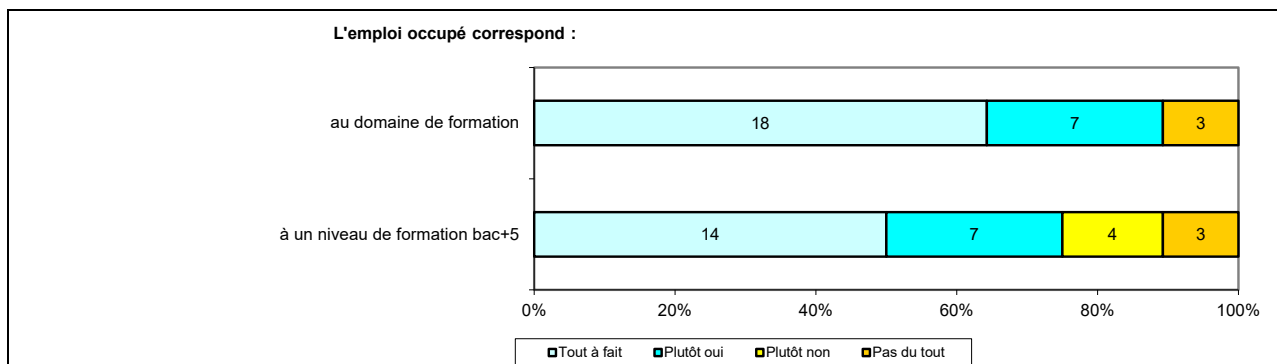
Caractéristiques de l'emploi occupé

Caractéristiques	Promotion 2022 (N=29)
Durée moyenne de recherche du 1 ^{er} emploi	2,8 mois
Nombre moyen d'emploi occupé	1,3
Nature de l'entreprise ¹	13 en Petite entreprise dont 3 en région Centre-Val de Loire 6 en Moyenne entreprise dont 1 en région Centre-Val de Loire 10 en Grande entreprise dont 5 en région Centre-Val de Loire
Nombre de diplômés « En emploi stable »	21
Nombre de diplômés « En emploi de type cadre »	9
Nombre de diplômés « En emploi de type intermédiaire »	18
Nature de l'emploi	28 à plein temps
Salaire moyen net mensuel, temps plein (hors primes)	1996
Salaire médian net mensuel, temps plein (hors primes)	1951
Situation géographique	9 en Région Centre-Val de Loire, 11 en Ile de France, 1 en Grand Est, 3 en Normandie, 1 en Nouvelle Aquitaine, 1 en Pays de la Loire, 2 en Provence – Alpes-Côte d'Azur, 1 en Suisse
Attractivité de la région Centre	7 originaires de la région Centre-Val de Loire et y travaillant, 4 originaires de la région Centre-Val de Loire et travaillant dans une autre région dont 3 en Ile de France, 1 originaire de la région Centre-Val de Loire et travaillant à l'étranger, 2 originaires d'une autre région et travaillant en région Centre-Val de Loire



¹ On qualifie de « Petite entreprise » une entreprise de moins de 50 salariés ou de « Grande entreprise » une de 500 salariés et plus.

Origine emploi	N=29
Suite à un stage, au contrat d'apprentissage ou contrat de professionnalisation effectué durant vos études	8
Via LinkedIn ou autres réseaux professionnels	4
Grâce à des relations personnelles (réseau)	4
Suite à une candidature spontanée	4
En réponse à une annonce hors Pôle emploi (presse, Internet...)	3
Vous avez créé votre emploi	2
Suite à un dépôt de CV en ligne	2
Suite à une mission d'intérim ou un CDD	1
Non renseignée	1



Sexe	Régime	Parcours	Activité de l'entreprise	Dépt	Intitulé poste	Type de contrat	Tranche Revenu net mensuel
F	Apprentissage	SS ¹	Office de tourisme	99	Collaboratrice animation - événements	CDI	De 3500 à 4000
F	Apprentissage	SS	Conseil pour les affaires et autres conseils de gestion	75	Traffic manager	CDI	De 2000 à 2500
F	Apprentissage	SS	Activités des agences de voyage	92	Cheffe de projet event	CDI	De 1500 à 2000
F	Apprentissage	SS	Coopérative agricole	45	Chargée de communication	CDI	De 1500 à 2000
H	Apprentissage	SS	Événementiel automobile	78	Chef de projet événementiel automobile	CDI	De 2000 à 2500
H	Apprentissage	SS	Mairie	45	Animateur commerce	Fonctionnaire	-
H	Apprentissage	SS	Formation soudure	18	Chargé de communication et marketing digitale	CDI	-
H	Apprentissage	SS	Promouvoir des produits dans les médias	75	Chef de projet multimédia	CDI	De 2500 à 3000
F	Apprentissage	SS	Commerce de détail de parfumerie et de produits de beauté en magasin spécialisé	75	Responsable marketing et communication	CDI	De 2500 à 3000
F	Apprentissage	SS	Grand magasin	14	Vendeuse	CDD	De 1000 à 1500
F	Apprentissage	SS	Ecole privée d'art appliqué	54	Chargé de communication et du CRN dans une école privé	CDI	De 1000 à 1500
F	Apprentissage	SS	Événementiel - Gestion d'installation sportive	93	Chargée de relation client	CDD	De 2000 à 2500
F	Apprentissage	SS	Vente de produits de sport	76	Responsable de rayon	CDI	De 2000 à 2500
F	Apprentissage	SS	Confédération - syndicat de l'artisanat et du bâtiment	45	Chargée de communication	CDI	De 1500 à 2000
H	Apprentissage	SS	Marketing- Conseil en relations publiques et communication	75	Chef de projet marketing	CDI	-
F	Apprentissage	SS	Activités des agences de publicité	92	Chargée de production logistique et événementiel	CDI	De 2000 à 2500
F	Apprentissage	SS	Commerce de gros (commerce interentreprises) de machines-outils	45	Chargée de communication et marketing	CDI	-
F	Apprentissage	SS	Construction de bateaux de plaisance.	85	Chargée d'événement	CDI	De 2000 à 2500
F	Apprentissage	SS	Agence d'intérim	45	Réceptionnaire (temps partiel pour des raisons personnelles ou familiales)	Intérimaire	De 1000 à 1500
F	Apprentissage	SS	Philharmonie de Paris	75	Chargée de communication	CDD	De 2000 à 2500
F	Apprentissage	SS	Événementiel-organisation de séminaires et de congrès pour les entreprises	13	Chargée d'exploitation	CDI	De 1500 à 2000
F	Apprentissage	SS	Communication et design	27	Graphiste freelance	Indépendant	-
F	Apprentissage	SS	Conseil départemental	95	Chargée de mission olympisme, paralympisme et événementiel	CDD	De 1500 à 2000
H	Apprentissage	SS	Education nationale	45	Enseignant du 2 nd degré	CDD	De 2000 à 2500
F	Apprentissage	SS	Prestataire événementiel	45	Assistante chef de projet événementiel	CDI	De 1500 à 2000
H	Apprentissage	SS	Cabinet de recrutement - Développement RH	83	Chargé de développement digitale	CDD	De 1000 à 1500
F	Apprentissage	SS	Ecole de commerce	17	Chargée de projet événementiel	CDD	De 1500 à 2000
H	Apprentissage	SS	Événementiel	93	Chef de projet événementiel	Indépendant	De 2500 à 3000
H	Apprentissage	SS	Fabricant d'accessoire sportif	45	Chargé d'événementiel et relation presse	CDI	De 1500 à 2000

Tab 36: Métiers et salaires des diplômés de Master Communication événementielle et digitale

¹ SS : Aucune poursuite ou reprise d'études à l'issue du Master

Master Marketing du produit et des solutions innovantes

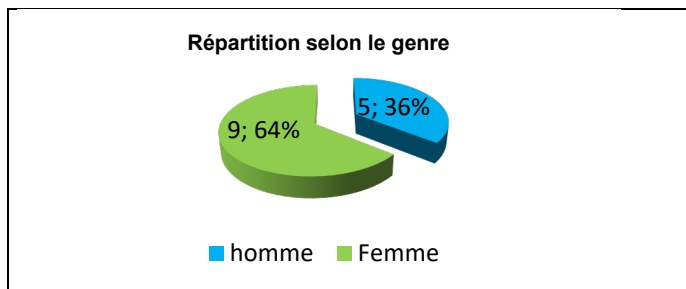
Taux brut de répondants : 53,8% (taux net : 58,3%)

Diplôme d'accès au Master et régime d'inscription

Sur les quatorze diplômés ayant répondu à l'enquête, tous sont titulaires d'une Maîtrise ou du diplôme intermédiaire au Master.

L'ensemble des répondants était inscrit en formation par apprentissage.

L'âge moyen est de 24,9 ans, l'étendue allant de 24 à 27 ans.



Situation principale au cours de la 1^{ère} semaine de décembre 2023

Au cours de la 1^{ère} semaine de décembre 2023, douze des diplômés sont en emploi salarié ou indépendant, un est en poursuite d'études et un est sans emploi et n'en recherchant pas. Cette personne n'a effectué aucune poursuite ou reprise d'études et déclare ne pas rechercher d'emploi car elle a des problèmes de santé. Sa situation pour la 1^{ère} semaine de juin 2023 était en emploi en CDI et pour celle de décembre 2022, sans emploi et n'en recherchant pas.

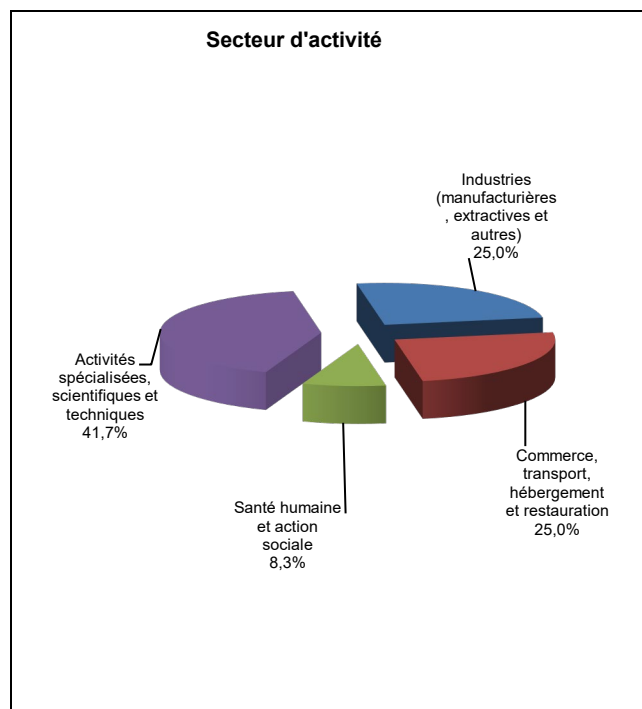
La personne **en poursuite d'études** au cours de la 1^{ère} semaine de décembre 2023 a effectué deux années immédiates de poursuite d'études en Doctorat de Sciences de gestion (en études sans emploi) ; sa situation pour les 1^{ères} semaines de juin 2023 et décembre 2022 était également en études sans emploi.

Parmi les personnes **en emploi** au cours de la 1^{ère} semaine de décembre 2023, aucune n'a effectué de poursuite ou reprise d'études. La situation pour la 1^{ère} semaine de juin 2023 était également en emploi et pour celle de décembre 2022, une était sans emploi et en recherchant un, une autre était sans emploi et n'en recherchant pas car elle en avait trouvé un commençant après cette première semaine, les dix autres étaient en emploi.

En emploi au cours de la 1^{ère} semaine décembre 2023 – Activité principale

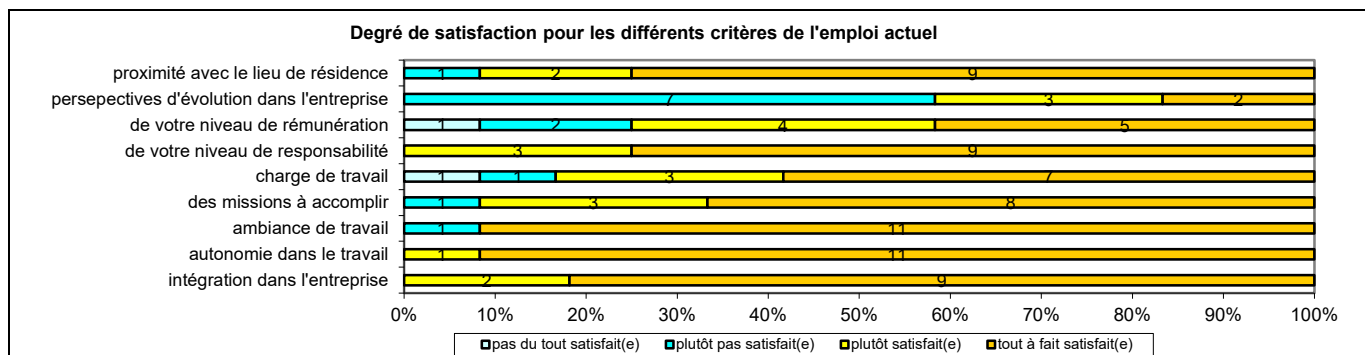
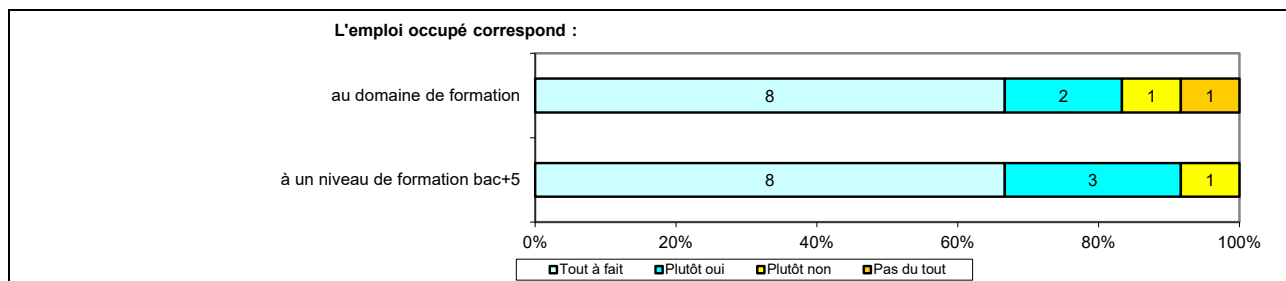
Caractéristiques de l'emploi occupé

Caractéristiques	Promotion 2022 (N=12)
Durée moyenne de recherche du 1 ^{er} emploi	1,7 mois
Nombre moyen d'emploi occupé	1,2
Nature de l'entreprise ¹	5 en Petite entreprise dont 4 en région Centre-Val de Loire 7 en Grande entreprise dont 4 en région Centre-Val de Loire
Nombre de diplômés « En emploi stable »	11
Nombre de diplômés « En emploi de type cadre »	8
Nombre de diplômés « En emploi de type intermédiaire »	4
Nature de l'emploi	12 à plein temps
Salaire moyen net mensuel, temps plein (hors primes)	2098
Salaire médian net mensuel, temps plein (hors primes)	2025
Situation géographique	8 en région Centre-Val de Loire, 2 en Ile de France, 1 en Auvergne Rhône-Alpes, 1 en Provence Alpes-Côte d'Azur
Attractivité de la région Centre	7 originaires de la région Centre-Val de Loire et y travaillant, 2 originaires de la région Centre-Val de Loire et travaillant en Ile de France, 1 originaire d'une autre région et travaillant en région Centre-Val de Loire



Origine emploi	N=12
Suite à un stage, au contrat d'apprentissage ou contrat de professionnalisation effectué durant vos études	6
Grâce à des relations personnelles (réseau)	2
Via LinkedIn ou autres réseaux professionnels	2
En réponse à une annonce hors Pôle emploi (presse, Internet...)	1
Vous avez créé votre emploi	1

¹ On qualifie de « Petite entreprise » une entreprise de moins de 50 salariés ou de « Grande entreprise » une de 500 salariés et plus.



Sexe	Régime	Parcours	Activité de l'entreprise	Dépt	Intitulé poste	Type de contrat	Tranche Revenu net mensuel
H	Apprentissage	SS ¹	Autre hébergement -Location de logement	75	Directeur de foyer étudiant	CDI	De 2000 à 2500
H	Apprentissage	SS	Etude de marché et sondages	75	Social Data Analyst	CDI	De 2000 à 2500
F	Apprentissage	SS	Accompagnement professionnel des patients dans leur parcours de soin	45	Chargée de communication	CDI	De 2000 à 2500
H	Apprentissage	SS	Marketing	45	Auto-entrepreneur en conseil Marketing	Auto-entrepreneur	De 2500 à 3000
F	Apprentissage	SS	Vente de produit de bricolage	45	Chargée de mission	CDI	De 1500 à 2000
F	Apprentissage	SS	Industrie agroalimentaire	41	Cheffe de produit food service – junior	CDI	De 2000 à 2500
F	Apprentissage	SS	Vente de matériel de bricolage	45	Chargé de marketing et communication digital	CDI	De 1500 à 2000
F	Apprentissage	SS	Activités des agences de publicité	45	Assistante chef de projet marketing	CDI	De 1500 à 2000
F	Apprentissage	SS	Industrie agroalimentaire	45	Chef de produit marketing junior	CDD	De 2000 à 2500
F	Apprentissage	SS	Ingénierie, études techniques	63	Consultante marketing et communication	CDI	De 2000 à 2500
H	Apprentissage	SS	Activités des agences de publicité	45	Chef de projet marketing	CDI	De 2000 à 2500
F	Apprentissage	SS	Industrie, billes et poudres céramiques	84	Chargée de communication	CDI	De 2500 à 3000

Tab 37: Métiers et salaires des diplômés de Master Marketing du produit et des solutions innovantes

¹ SS : Aucune poursuite ou reprise d'études

Master Marketing - Recherche

Taux brut de répondants : 100% (taux net : 100%)

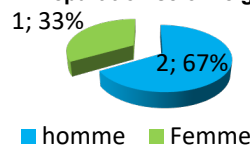
Diplôme d'accès au Master et régime d'inscription

Sur les trois diplômés ayant répondu à l'enquête, tous sont titulaires d'une Maîtrise ou du diplôme intermédiaire au Master.
Ces personnes ont obtenu la même année un autre Master de la même mention mais d'un autre parcours : deux Master CED et un Master MPSI.

L'ensemble des répondants était inscrit en formation par apprentissage.

L'âge moyen est de 26,3 ans, l'étendue allant de 25 à 27 ans.

Répartition selon le genre



Situation principale au cours de la 1^{ère} semaine de décembre 2023

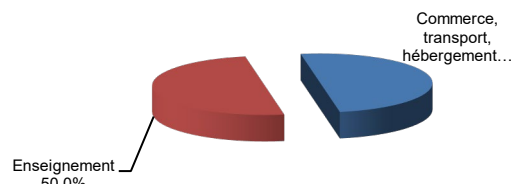
Au cours de la 1^{ère} semaine de décembre 2023, deux des diplômés sont en emploi salarié ou indépendant et un est en poursuite d'études.
La personne **en poursuite d'études** au cours de la 1^{ère} semaine de décembre 2023 a effectué deux années immédiates de poursuite d'études en Doctorat de Sciences de gestion (en études sans emploi) ; sa situation pour les 1^{ères} semaines de juin 2023 et décembre 2022 était également en études sans emploi.
Parmi les personnes **en emploi** au cours de la 1^{ère} semaine de décembre 2023, aucune n'a effectué de poursuite ou reprise d'études. La situation pour la 1^{ère} semaine de juin 2023 était également en emploi et pour celle de décembre 2022, une était sans emploi et n'en recherchant pas car elle en avait trouvé un commençant après cette première semaine, l'autre était en emploi.

En emploi au cours de la 1^{ère} semaine décembre 2023 – Activité principale

Caractéristiques de l'emploi occupé

	Promotion 2022 (N=2)
Durée moyenne de recherche du 1 ^{er} emploi	4,0 mois
Nombre moyen d'emploi occupé	1,0
Nature de l'entreprise ¹	2 en Grande entreprise en région Centre-Val de Loire
Nombre de diplômés « En emploi stable »	1
Nombre de diplômés « En emploi de type cadre »	1
Nombre de diplômés « En emploi de type intermédiaire »	1
Nature de l'emploi	2 à plein temps
Salaires moyen net mensuel, temps plein (hors primes)	2001
Salaires médian net mensuel, temps plein (hors primes)	2001
Situation géographique	2 en région Centre-Val de Loire
Attractivité de la région Centre	2 originaires de la région Centre-Val de Loire et y travaillant

Secteur d'activité



Origine emploi

N=2

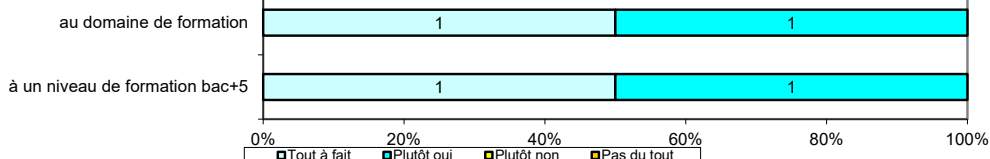
Suite à un stage, au contrat d'apprentissage ou contrat de professionnalisation effectué durant vos études

1

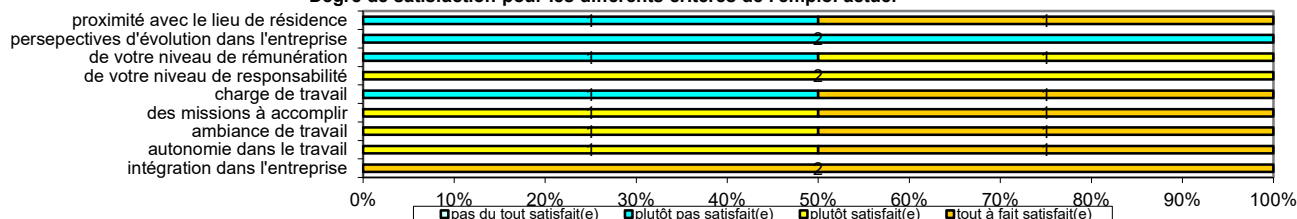
Suite à une candidature spontanée

1

L'emploi occupé correspond :



Degré de satisfaction pour les différents critères de l'emploi actuel



Sexe	Régime	Parcours	Activité de l'entreprise	Dépt	Intitulé poste	Type de contrat	Tranche Revenu net mensuel
F	Apprentissage	SS ²	Coopérative agricole	45	Chargée de communication	CDI	De 1500 à 2000
H	Apprentissage	SS	Education nationale	45	Enseignant du 2 nd degré	CDD	De 2000 à 2500

Tab 38: Métiers et salaires des diplômés de Master Marketing du produit et des solutions innovantes

¹ On qualifie de « Petite entreprise » une entreprise de moins de 50 salariés ou de « Grande entreprise » une de 500 salariés et plus.

² SS : Aucune poursuite ou reprise d'études

Master Banque-Finance-Assurance

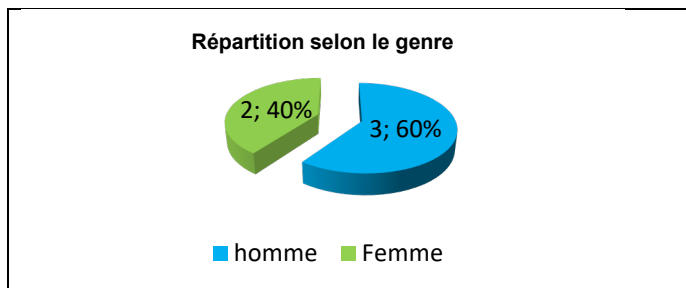
Taux brut de répondants : 55,6% (taux net : 62,5%)

Diplôme d'accès au Master et régime d'inscription

Sur les cinq diplômés ayant répondu à l'enquête, tous sont titulaires d'une Maîtrise ou du diplôme intermédiaire au Master (M1).

L'ensemble des répondants était inscrit en formation initiale.

L'âge moyen est de 25,2 ans, l'étendue allant de 24 à 27 ans.



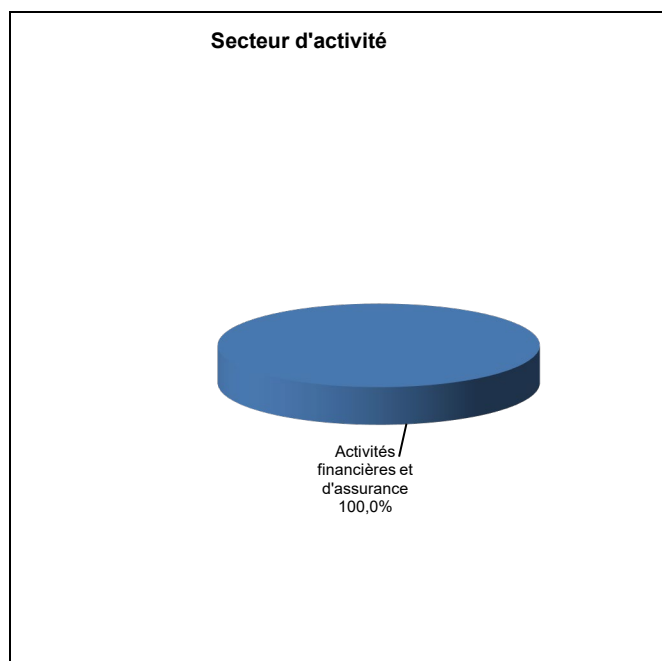
Situation principale au cours de la 1^{ère} semaine de décembre 2023

Au cours de la 1^{ère} semaine de décembre 2023, l'ensemble des diplômés est en emploi salarié ou indépendant. Ces personnes n'ont effectué aucune poursuite ou reprise d'études. Leur situation pour la 1^{ère} semaine de juin 2023 était également n emploi. Pour celle de décembre 2022, une était sans emploi et n'en recherchant pas, les quatre autres étaient en emploi.

En emploi au cours de la 1^{ère} semaine de décembre 2023 – Activité principale

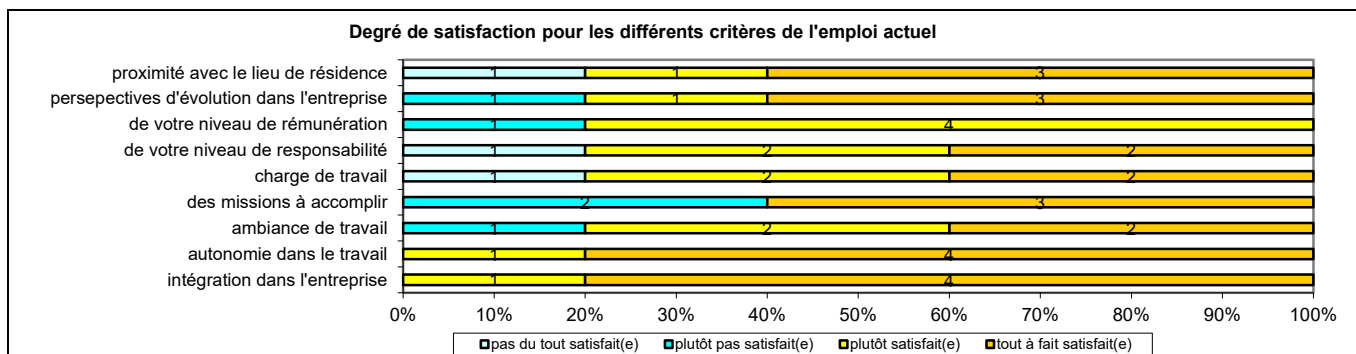
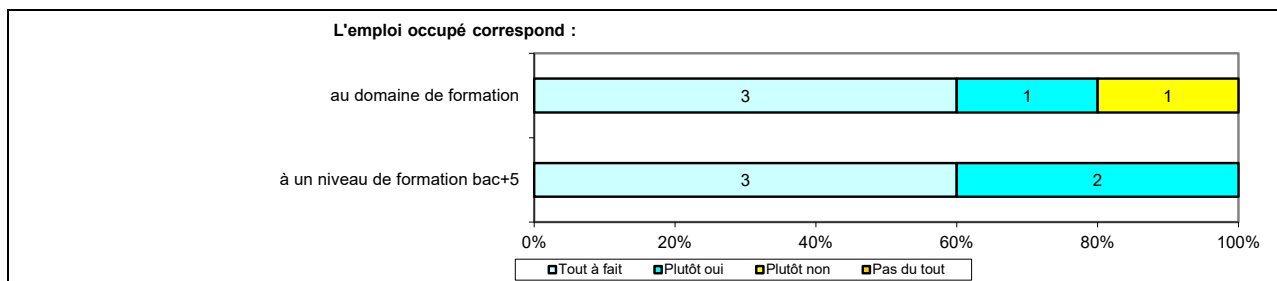
Caractéristiques de l'emploi occupé

Caractéristiques	Promotion 2022 (N=5)
Durée moyenne de recherche du 1 ^{er} emploi	1,2 mois
Nombre moyen d'emploi occupé	1,2
Nature de l'entreprise ¹	1 en Petite entreprise 1 en Moyenne entreprise en région Centre-Val de Loire 3 en Grande entreprise dont 1 en région Centre-Val de Loire
Nombre de diplômés « En emploi stable »	5
Nombre de diplômés « En emploi de type cadre »	3
Nombre de diplômés « En emploi de type intermédiaire »	2
Nature de l'emploi	5 à plein temps
Salaire moyen net mensuel, temps plein (hors primes)	2426
Salaire médian net mensuel, temps plein (hors primes)	2429
Situation géographique	2 en région Centre-Val de Loire, 2 en Ile de France, 1 à Tahiti
Attractivité de la région Centre	2 originaires de la région Centre-Val de Loire et y travaillant, 2 originaire de la région Centre-Val de Loire et travaillant en Ile de France



Origine emploi	N=5
Suite à un dépôt de CV en ligne	2
Suite à un stage, au contrat d'apprentissage ou contrat de professionnalisation effectué durant vos études	1
Via LinkedIn ou autres réseaux professionnels	1
Démarché par un client de son ancienne entreprise	1

¹ On qualifie de « Petite entreprise » une entreprise de moins de 50 salariés ou de « Grande entreprise » une de 500 salariés et plus.



Sexe	Régime	Parcours	Activité de l'entreprise	Dépt	Intitulé poste	Type de contrat	Tranche Revenu net mensuel
H	F Initiale	SS ¹	Gestion de portefeuilles	75	Responsable de la conformité	CDI	De 2500 à 3000
H	F Initiale	SS	Courtier en assurances	45	Chargé des flux financiers	CDI	De 1500 à 2000
F	F Initiale	SS	Banque	92	Analyste risques de marché	CDI	De 3000 à 3500
H	F Initiale	SS	Banque	45	Cadre	CDI	De 2000 à 2500
F	F Initiale	SS	Banque	98	Chargée d'affaires professionnelles	CDI	-

Tab 39: Métiers et salaires des diplômés de Master Banque-Finance-Assurance

¹ SS : Aucune poursuite ou reprise d'études

Master Conseiller clientèle de professionnels

Taux brut de répondants : 80,0% (taux net : 80,0%)
1 ne souhaitait pas répondre

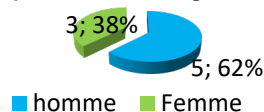
Diplôme d'accès au Master et régime d'inscription

Sur les huit diplômés ayant répondu à l'enquête, tous sont titulaires d'une Maîtrise ou du diplôme intermédiaire au Master.

L'ensemble des répondants était inscrit en formation par apprentissage.

L'âge moyen est de 25,1 ans, l'étendue allant de 24 à 29 ans.

Répartition selon le genre



Situation principale au cours de la 1^{ère} semaine de décembre 2023

Au cours de la 1^{ère} semaine de décembre 2023, l'ensemble des diplômés est en emploi salarié ou indépendant. Aucune de ces personnes n'a effectué de poursuite ou de reprise d'études. Leur situation au cours de la 1^{ère} semaine de juin 2023 était également en emploi. Pour celle de décembre 2022, une personne était sans emploi et n'en recherchant pas car elle en avait trouvé un commençant après cette première semaine, les sept autres étant en emploi.

En emploi au cours de la 1^{ère} semaine de décembre 2023 – Activité principale

Caractéristiques de l'emploi occupé

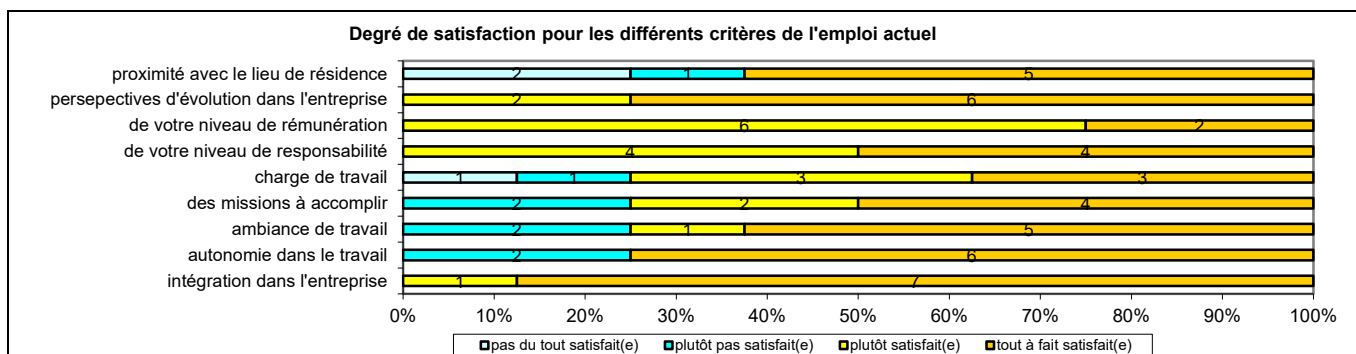
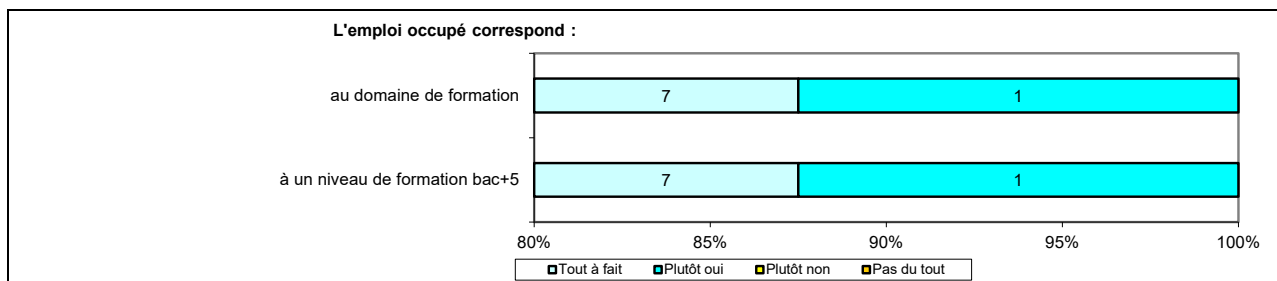
Caractéristiques	Promotion 2022 (N=8)
Durée moyenne de recherche du 1 ^{er} emploi	2,2 mois
Nombre moyen d'emploi occupé	1,0
Nature de l'entreprise ¹	8 en Grande entreprise en région Centre-Val de Loire
Nombre de diplômés « En emploi stable »	8
Nombre de diplômés « En emploi de type cadre »	4
Nombre de diplômés « En emploi de type intermédiaire »	4
Nature de l'emploi	8 à plein temps
Salaire moyen net mensuel, temps plein (hors primes)	2268
Salaire médian net mensuel, temps plein (hors primes)	2273
Situation géographique	8 en Région Centre-Val de Loire
Attractivité de la région Centre	5 originaires de la région Centre-Val de Loire et y travaillant, 3 originaires d'une autre région et travaillant en région Centre-Val de Loire

Secteur d'activité



Origine emploi	N=8
Suite à un stage, au contrat d'apprentissage ou contrat de professionnalisation effectué durant vos études	5
Suite à une candidature spontanée	3

¹ On qualifie de « Petite entreprise » une entreprise de moins de 50 salariés ou de « Grande entreprise » une de 500 salariés et plus.



Sexe	Régime	Parcours	Activité de l'entreprise	Dépt	Intitulé poste	Type de contrat	Tranche Revenu net mensuel
H	Apprentissage	SS ¹	Banque	36	Conseiller de Clientèle Professionnelle	CDI	De 2000 à 2500
F	Apprentissage	SS	Banque	45	Chargé d'affaire collectivité locale	CDI	De 2000 à 2500
F	Apprentissage	SS	Banque	45	Conseillère de clientèle professionnelle	CDI	De 2000 à 2500
F	Apprentissage	SS	Banque	45	Conseillère clientèle professionnelle	CDI	De 2000 à 2500
H	Apprentissage	SS	Banque	45	Conseiller de clientèle professionnelle	CDI	De 1500 à 2000
H	Apprentissage	SS	Banque	45	Gestionnaire de clientèle entreprise	CDI	De 2000 à 2500
H	Apprentissage	SS	Banque	45	Chargé d'affaires professionnels	CDI	De 2000 à 2500
H	Apprentissage	SS	Banque	45	Chargé d'affaires professionnels	CDI	De 2500 à 3000

Tab 40: Métiers et salaires des diplômés de Master Conseiller clientèle de professionnels

¹ SS : Aucune poursuite ou reprise d'études

Domaine Arts, Lettres, Langues

79 diplômés de Master étaient potentiellement destinataires de l'enquête.

74 diplômés de Master ont pu être contactés.

45 diplômés ont répondu à l'enquête. Le taux brut de réponse est de 57,0% ; il varie de 51,1% à 65,6%.

Mention de Master	Nbre d'inscrits	Nbre de diplômés	Taux de diplômés	Nbre enquêtés	Nbre de réponses	Taux brut de réponse	Taux net ¹ de réponse
Langues Etrangères Appliquées	54	47	87,0%	43	24	51,1%	55,8%
Langues et sociétés	45	32	71,1%	31	21	65,6%	67,7%
Ensemble	99	79	79,8%	74	45	57,0%	60,8%

Tab 41: Nombre d'inscrits et de diplômés en Master domaine Arts, Lettres, Langues

 LANGUES ETRANGERES APPLIQUEES

[Master Langues et management européen](#)
[Master Langues, affaires, commerce international](#)

 LANGUES ET SOCIETES

[Master Langues, transmission et médiation interculturelle](#)
[Master Traduction et communication multilingue](#)

¹ Le taux brut est le rapport multiplié par 100 du nombre de répondants sur le nombre total de diplômés. En retirant du nombre total de diplômés les étudiants ayant pour adresse fixe l'étranger et ne pouvant être retrouvés par l'adresse annuelle ou par email mais aussi ceux pour lesquelles les coordonnées n'étaient plus valides (adresse, téléphone...), on obtient le taux net de répondants de 60,8%

Master Langues et management européen

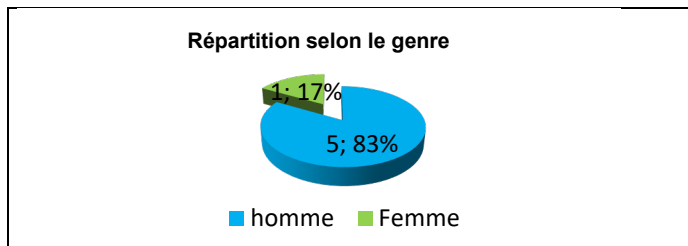
Taux brut de répondants : 37,5% (taux net : 46,2%)
1 questionnaire incomplet

Diplôme d'accès au Master et régime d'inscription

Sur les six diplômés ayant répondu à l'enquête, tous sont titulaires d'une Maîtrise ou du diplôme intermédiaire au Master.

L'ensemble des répondants était inscrit en formation initiale.

L'âge moyen est de 28,8 ans, l'étendue allant de 28 à 30 ans.



Situation principale au cours de la 1^{ère} semaine de décembre 2023

Au cours de la 1^{ère} semaine de décembre 2023, cinq des diplômés sont en emploi salarié ou indépendant et un est sans emploi et en recherchant un. Cette personne n'a effectué aucune poursuite ou reprise d'études et recherche un premier emploi. Sa situation, pour les 1^{ères} semaines de juin 2023 et décembre 2022 était également sans emploi et en recherchant un.

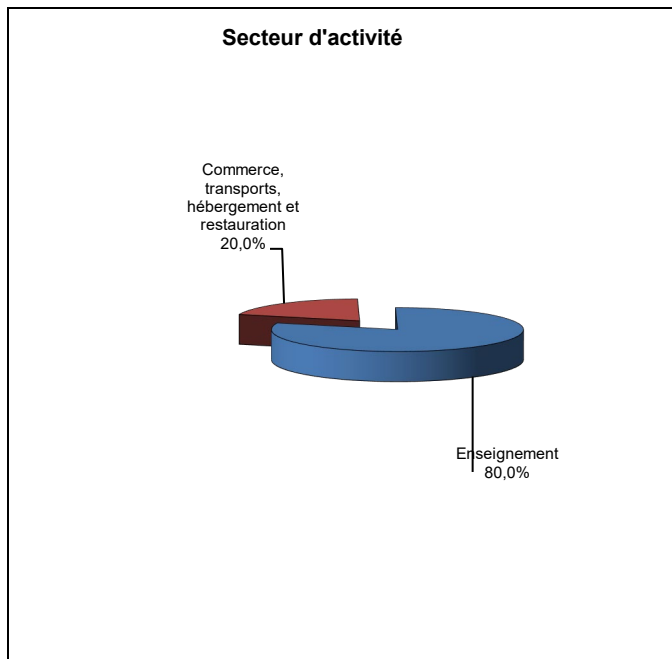
Parmi les personnes **en emploi** au cours de la 1^{ère} semaine de décembre 2023, deux ont effectué une année immédiate de poursuite d'études. Leur situation pour la 1^{ère} semaine de juin 2023 était en études avec emploi. L'une d'elles était en intérim et était dans la même situation pour la 1^{ère} semaine de décembre 2022. L'autre était en CDD mais était en études sans emploi pour décembre 2022.

Les trois autres personnes en emploi étaient, pour la 1^{ère} semaine de juin 2023, également en emploi. Pour celle de décembre 2022, une de ces personnes était sans emploi et en recherchant un, les autres étant en emploi.

En emploi au cours de la 1^{ère} semaine de décembre 2023 – Activité principale

Caractéristiques de l'emploi occupé

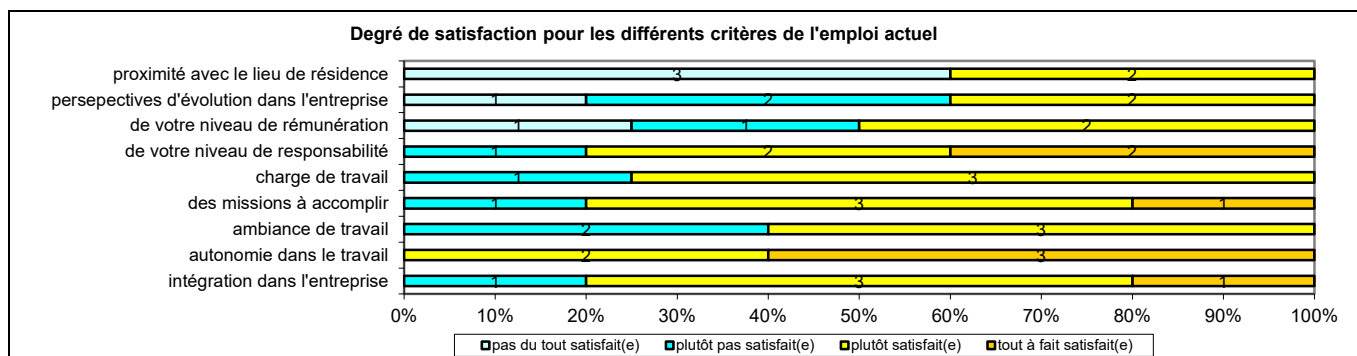
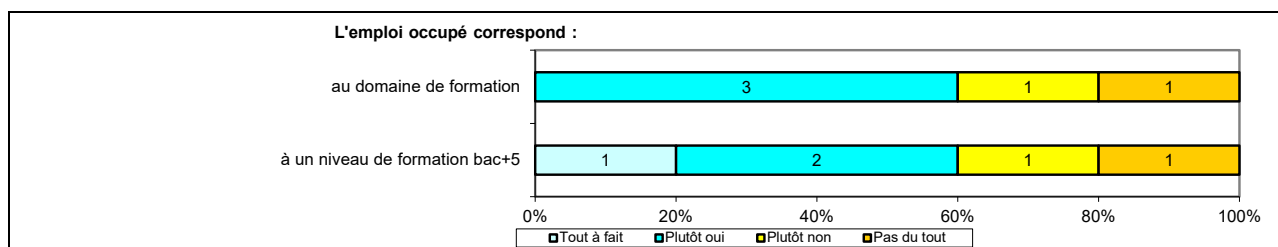
Caractéristiques	Promotion 2022 (N=5)
Durée moyenne de recherche du 1 ^{er} emploi	0,2 mois
Nombre moyen d'emploi occupé	2,0
Nature de l'entreprise ¹	1 en Moyenne entreprise en région Centre-Val de Loire 4 en Grande entreprise dont 1 en région Centre-Val de Loire
Nombre de diplômés « En emploi stable »	1
Nombre de diplômés « En emploi de type cadre »	3
Nombre de diplômés « En emploi de type intermédiaire »	2
Nature de l'emploi	5 à plein temps
Salaire moyen net mensuel, temps plein (hors primes)	1737
Salaire médian net mensuel, temps plein (hors primes)	1775
Situation géographique	2 en région Centre-Val de Loire, 2 en Ile-de-France, 1 en Nouvelle Aquitaine
Attractivité de la région Centre	2 originaires de la région Centre-Val de Loire et travaillant en Ile-de-France, 2 originaires d'une autre région et travaillant en région Centre-Val de Loire



Origine emploi

Origine emploi	N=5
Suite à une candidature spontanée	3
Suite à une mission d'intérim ou un CDD	1
Par Pôle emploi ou autres organismes	1

¹ On qualifie de « Petite entreprise » une entreprise de moins de 50 salariés ou de « Grande entreprise » une de 500 salariés et plus.



Sexe	Régime	Parcours	Activité de l'entreprise	Dépt	Intitulé poste	Type de contrat	Tranche Revenu net mensuel
F	F initiale	SS ¹	Logistique d'entreprise	45	Contrôleur de qualité	Intérimaire	De 1500 à 2000
H	F initiale	ES ²	Education nationale	45	Professeur d'anglais	CDD	De 1500 à 2000
H	F initiale	SS	Education nationale	86	Contractuel d'anglais	Fonctionnaire	De 1000 à 1500
H	F initiale	SS	Education nationale	94	Enseignant de Lettres-Anglais	CDD	-
H	F initiale	ES	Education nationale	77	Professeur en lycée	CDD	De 2000 à 2500

Tab 42: Métiers et salaires des diplômés de Master Langues et management européen

¹ SS : Aucune poursuite ou reprise d'études à l'issue du Master

² ES : Une année immédiate de poursuite d'études

Master Langues, affaires, commerce international

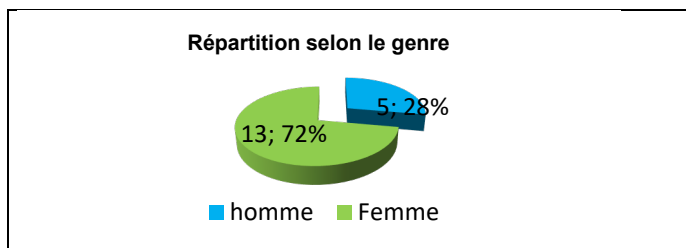
Taux brut de répondants : 58,1% (taux net : 60,0%)
5 questionnaires incomplets

Diplôme d'accès au Master et régime d'inscription

Sur les dix-huit diplômés ayant répondu à l'enquête, tous sont titulaires d'une Maîtrise ou du diplôme intermédiaire au Master.

Cinq des répondants étaient inscrits en formation initiale et treize en formation par apprentissage.

L'âge moyen est de 25,3 ans, l'étendue allant de 24 à 31 ans.



Situation principale au cours de la 1^{ère} semaine de décembre 2023

Au cours de la 1^{ère} semaine de décembre 2023, seize des diplômés sont en emploi salarié ou indépendant, un est en poursuite d'études et est sans emploi et en recherchant un. Cette personne n'a effectué aucune poursuite ou reprise d'études et recherche un nouvel emploi suite à une fin de contrat. Sa situation pour les 1^{ères} semaines de juin 2023 et décembre 2022 était également sans emploi et en recherchant un.

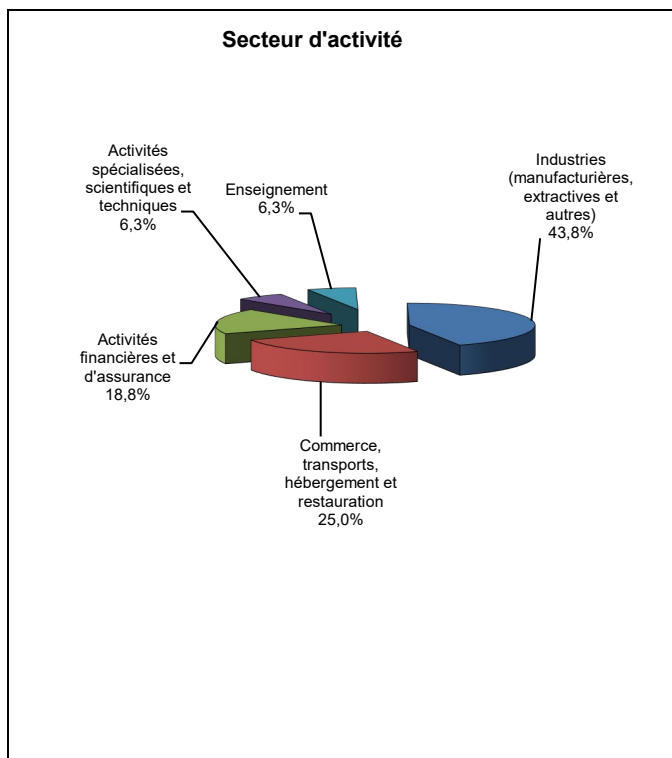
La personne en poursuite d'études au cours de la 1^{ère} semaine de décembre 2023 suit une formation de Bachelor Responsable de la communication en apprentissage (études avec emploi). Pour la 1^{ère} semaine de juin 2023, elle était sans emploi et n'en recherchant pas car elle en avait trouvé un commençant après cette première semaine ; pour celle de décembre 2022, elle était sans emploi et n'en recherchant pas.

Les personnes **en emploi** au cours de la 1^{ère} semaine de décembre 2023 n'ont effectué aucune poursuite ou reprise d'études. La situation pour la 1^{ère} semaine de juin 2023 était pour deux d'entre elles sans emploi et en recherchant un (même situation en décembre 2022), les quatorze autres étaient en emploi. Pour la 1^{ère} semaine de décembre 2022, trois étaient sans emploi et en recherchant un, une autre était sans emploi et n'en recherchant pas, les douze autres étant en emploi.

En emploi au cours de la 1^{ère} semaine de décembre 2023 – Activité principale

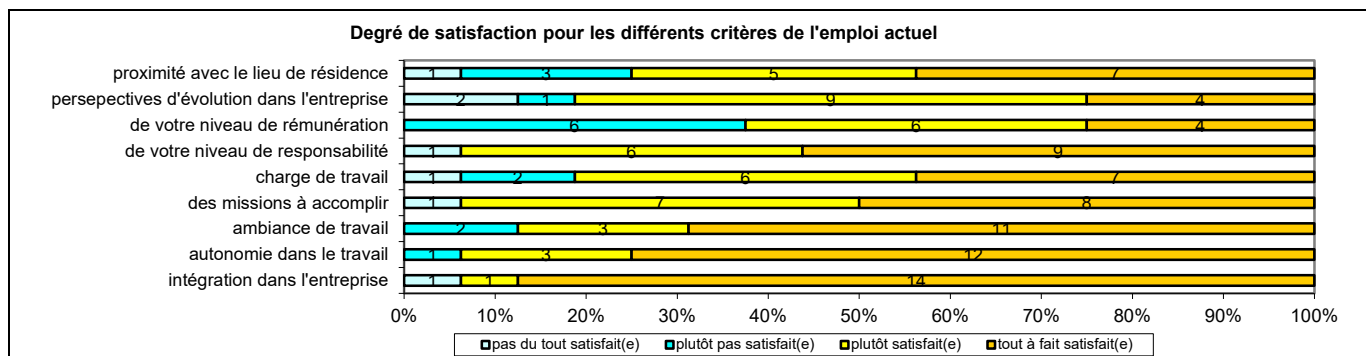
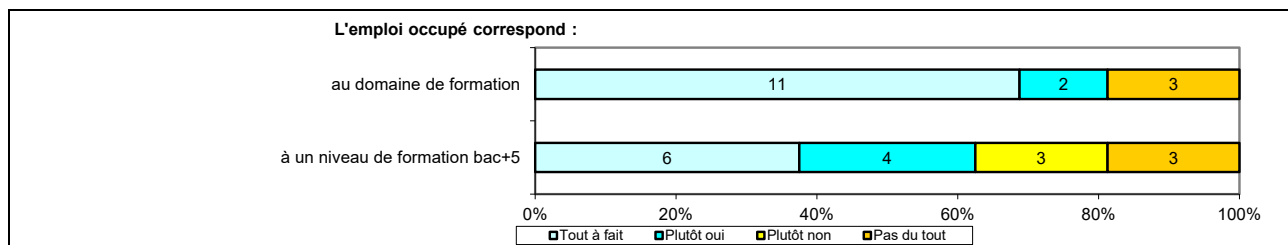
Caractéristiques de l'emploi occupé

Caractéristiques	Promotion 2022 (N=16)
Durée moyenne de recherche du 1 ^{er} emploi	3,3 mois
Nombre moyen d'emploi occupé	1,1
Nature de l'entreprise ¹	3 en Petite entreprise en région Centre-Val de Loire 3 en Moyenne entreprise dont 2 en région Centre-Val de Loire 10 en Grande entreprise dont 5 en région Centre-Val de Loire
Nombre de diplômés « En emploi stable »	10
Nombre de diplômés « En emploi de type cadre »	3
Nombre de diplômés « En emploi de type intermédiaire »	10
Nature de l'emploi	15 à plein temps
Salaire moyen net mensuel, temps plein (hors primes)	1866
Salaire médian net mensuel, temps plein (hors primes)	1858
Situation géographique	10 en région Centre-Val de Loire, 1 en Auvergne – Rhône-Alpes, 1 en Grand Est, 2 en Nouvelle Aquitaine, 1 en Occitanie
Attractivité de la région Centre	9 originaires de la région Centre-Val de Loire et y travaillant, 2 originaires de la région Centre-Val de Loire et travaillant dans une autre région, 1 originaire de l'étranger et travaillant en région Centre-Val de Loire



Origine emploi	N=16
Suite à un stage, au contrat d'apprentissage ou contrat de professionnalisation effectué durant vos études	9
En réponse à une annonce hors Pôle emploi (presse, internet...)	4
Grâce à des relations personnelles (réseau)	1
Suite à candidature spontanée	1
Suite à un dépôt de CV en ligne	1

¹ On qualifie de « Petite entreprise » une entreprise de moins de 50 salariés ou de « Grande entreprise » une de 500 salariés et plus.



Sexe	Régime	Parcours	Activité de l'entreprise	Dépt	Intitulé poste	Type de contrat	Tranche Revenu net mensuel
F	F initiale	SS ¹	Fournisseur de produits en caoutchouc	45	Chargée de clientèle	CDI	De 2000 à 2500
F	F initiale	SS	Industrie cosmétique	03	Customer Care	CDI	-
H	F initiale	SS	Vente support communication visuel et impression	10	Inside sales representative	CDD	De 2000 à 2500
F	F initiale	SS	Industrie agroalimentaire	66	Assistante approvisionnement	CDI	De 1000 à 1500
F	F initiale	SS	Industrie pharmaceutique	45	Technicienne de commerce international	Intérimaire	De 1500 à 2000
H	Apprentissage	SS	Ingénierie, études techniques (énergie renouvelable)	97	Assistant commercial & contracting	CDI	De 2500 à 3000
H	Apprentissage	SS	Courtier d'assurance	45	Rédacteur Souscription Marché public	CDD	De 1500 à 2000
F	Apprentissage	SS	Grossiste répartiteur pharmaceutique	45	Commerciale	CDI	De 1500 à 2000
F	Apprentissage	SS	Banque	79	Assistante administrateur de vente	CDI	De 1500 à 2000
F	Apprentissage	SS	Production pièces automobiles	41	Administratrice des ventes et service commercial	CDI	-
F	Apprentissage	SS	Entreposage et stockage non frigorifique	45	Coordinatrice transport	CDI	De 2000 à 2500
F	Apprentissage	SS	Expert en réparations électroniques	45	Acheteuse	CDD	De 1500 à 2000
F	Apprentissage	SS	Commerce de gros (commerce interentreprises) de café, thé, cacao et épices	45	Attachée commerciale (temps partiel pour des raisons personnelles ou familiales)	CDI	De 1000 à 1500
F	Apprentissage	SS	Industrie métallurgique	36	Commerciale export junior	CDI	De 1500 à 2000
F	Apprentissage	SS	Mutualiste et assurances	36	Gestionnaire santé	CDD	De 1000 à 1500
H	Apprentissage	SS	Enseignement	33	Gestionnaire expérience étudiant	CDD	De 1500 à 2000

Tab 43: Métiers et salaires des diplômés de Master Langues, affaires, commerce international

¹ SS : Aucune poursuite ou reprise d'études à l'issue du Master

Master Langues, transmission et médiation interculturelle

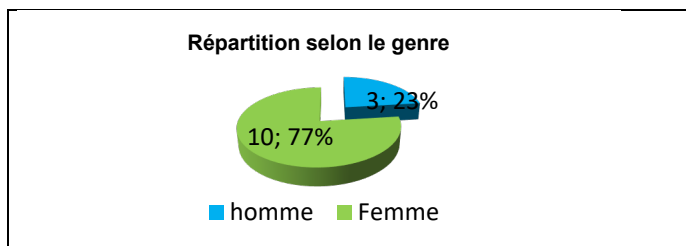
Taux brut de répondants : 68,4% (taux net : 72,2%)
1 ne souhaitait pas répondre

Diplôme d'accès au Master et régime d'inscription

Sur les treize diplômés ayant répondu à l'enquête, tous sont titulaires d'une Maîtrise ou du diplôme intermédiaire au Master.

L'ensemble des répondants était inscrit en formation initiale.

L'âge moyen est de 25,3 ans, l'étendue allant de 23 à 30 ans.



Situation principale au cours de la 1^{ère} semaine de décembre 2023

Au cours de la 1^{ère} semaine de décembre 2023, huit des diplômés sont en emploi salarié ou indépendant, trois sont sans emploi et en recherchant un et deux sont sans emploi et n'en recherchant pas. Ces personnes n'ont effectué aucune poursuite ou reprise d'études. L'une d'elles en a trouvé un qui commence après cette première semaine et est donc dans l'attente d'une prise de fonction ; pour la 1^{ère} semaine de juin 2023, elle était en emploi en CDD et pour celle de décembre 2022, elle était sans emploi et n'en recherchant pas car elle en avait trouvé un commençant après cette première semaine. La deuxième ne recherche pas d'emploi car elle a des problèmes de santé ; elle était dans la même situation pour les deux autres périodes.

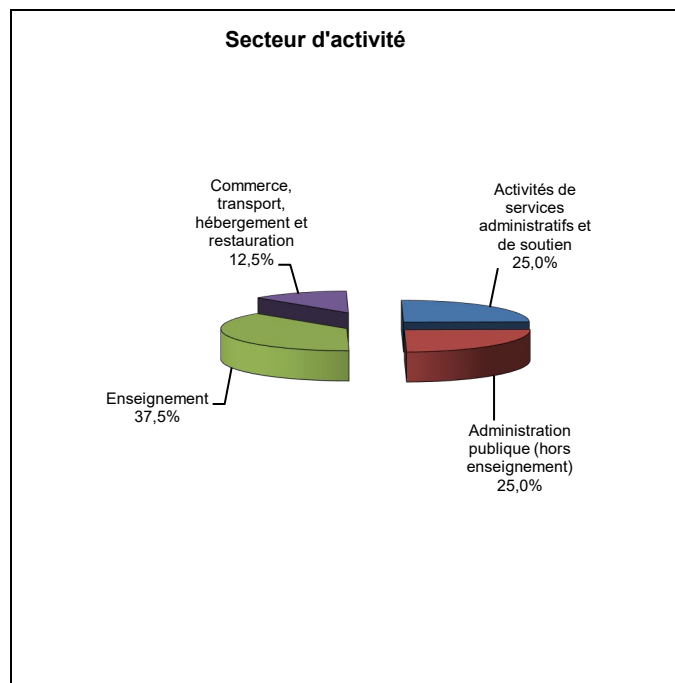
Parmi les personnes en recherche d'emploi au cours de la 1^{ère} semaine de décembre 2023, aucune n'a effectué de poursuite d'études. L'une recherche un premier emploi ; sa situation pour les deux autres périodes était sans emploi et n'en recherchant pas. Les deux autres recherchent un nouvel emploi. La raison invoquée pour l'une était qu'elle occupait un poste ne correspondant pas à ses attentes ; sa situation pour les 1^{ères} semaines de juin 2023 et décembre 2022 était en emploi en CDD. La deuxième recherche un nouvel emploi pour un poste en adéquation à ses projets, ses études ; sa situation pour la 1^{ère} semaine de juin 2023 était en emploi en CDD et pour celle de décembre 2022, en recherche d'emploi.

Les personnes en emploi au cours de la 1^{ère} semaine de décembre 2023 n'ont effectué aucune poursuite ou reprise d'études. La situation au cours de la 1^{ère} semaine de décembre 2022 était pour trois d'entre elles sans emploi et n'en recherchant pas, pour trois autres sans emploi et en recherchant un, les autres étant également en emploi. Pour la 1^{ère} semaine de juin 2023, les trois premières étaient : une en emploi, une sans emploi et en recherchant un et une sans emploi et n'en recherchant pas ; les cinq autres étaient en emploi.

En emploi au cours de la 1^{ère} semaine de décembre 2023 – Activité principale

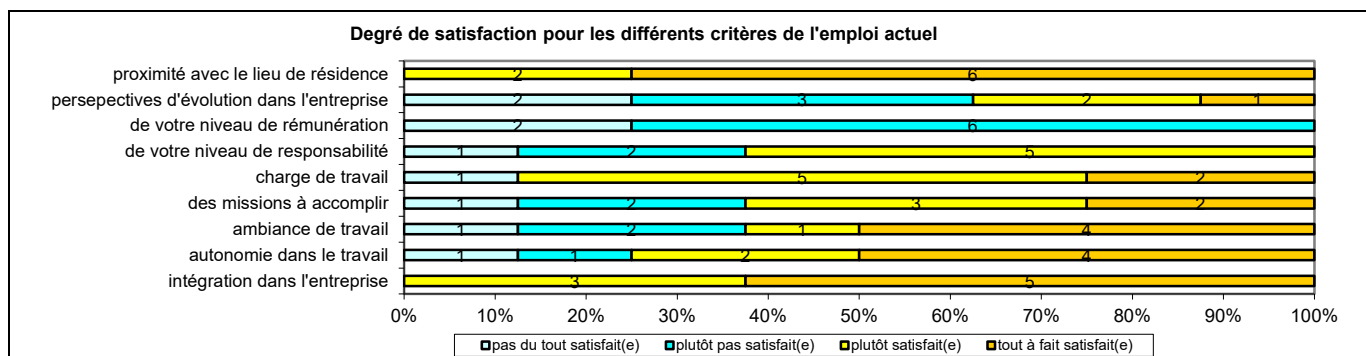
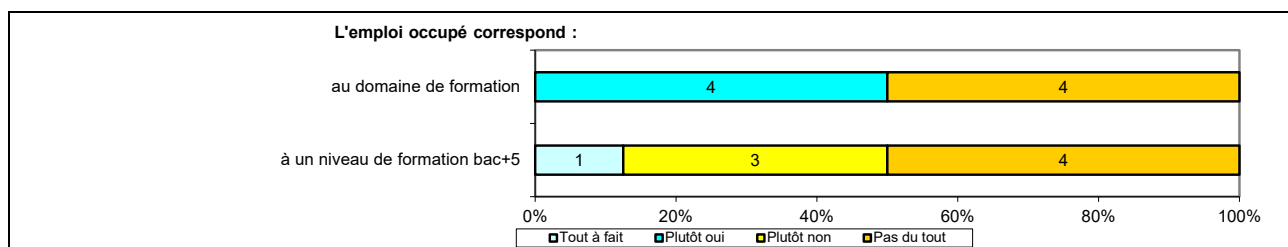
Caractéristiques de l'emploi occupé

Caractéristiques	Promotion 2022 (N=8)
Durée moyenne de recherche du 1 ^{er} emploi	4,9 mois
Nombre moyen d'emploi occupé	1,7
Nature de l'entreprise ¹	1 en Petite entreprise en région Centre-Val de Loire 3 en Moyenne entreprise dont 2 en région Centre-Val de Loire 4 en Grande entreprise dont 3 en région Centre-Val de Loire
Nombre de diplômés « En emploi stable »	3
Nombre de diplômés « En emploi de type cadre »	1
Nombre de diplômés « En emploi de type intermédiaire »	6
Nature de l'emploi	6 à plein temps
Salaire moyen net mensuel, temps plein (hors primes)	1444
Salaire médian net mensuel, temps plein (hors primes)	1439
Situation géographique	6 en région Centre-Val de Loire, 1 en Bretagne, 1 en Pays de la Loire
Attractivité de la région Centre	5 originaires de la région Centre-Val de Loire et y travaillant, 1 originaire d'une autre région et travaillant en région Centre-Val de Loire



Origine emploi	N=8
Suite à une candidature spontanée	3
Par Pôle emploi ou autres organismes	2
En réponse à une annonce hors Pôle emploi (presse, internet...)	2
Grâce à des relations personnelles (réseau)	1

¹ On qualifie de « Petite entreprise » une entreprise de moins de 50 salariés ou de « Grande entreprise » une de 500 salariés et plus.



Sexe	Régime	Parcours	Activité de l'entreprise	Dépt	Intitulé poste	Type de contrat	Tranche Revenu net mensuel
F	F initiale	SS ¹	Enseignement supérieur	45	Adjointe en gestion administrative	CDD	De 1000 à 1500
F	F initiale	SS	Soutien scolaire	45	Chargée de recrutement (temps partiel car n'a pas la possibilité de travailler davantage avec son emploi)	CDD	De 500 à 1000
F	F initiale	SS	Activités des centres d'appels	45	Conseillère de clientèle	CDI	De 1000 à 1500
H	F initiale	SS	Centre de formation	45	Animateur communauté et réseau	CDI	De 1500 à 2000
F	F initiale	SS	Mairie	45	Animatrice périscolaire (temps partiel car n'a pas la possibilité de travailler davantage avec son emploi)	CDD	-
F	F initiale	SS	Auberge de jeunesse	29	Agent polyvalent	CDD	-
F	F initiale	SS	Office de tourisme	28	Responsable adjointe d'un musée	CDI	De 1500 à 2000
F	F initiale	SS	Accueil et Gestion des migrants	44	Auditrice Intégration	CDD	De 1000 à 1500

Tab 44: Métiers et salaires des diplômés de Master Langues, transmission et médiation interculturelle

¹ SS : Aucune poursuite ou reprise d'études à l'issue du Master

Master Traduction et communication multilingue

Taux brut de répondants : 61,5% (taux net : 61,5%)

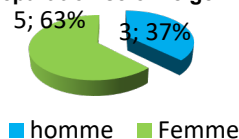
Diplôme d'accès au Master et régime d'inscription

Sur les huit diplômés ayant répondu à l'enquête, tous sont titulaires d'une Maîtrise ou du diplôme intermédiaire au Master.

Sept des répondants étaient inscrits en formation initiale et un en formation continue.

L'âge moyen est de 26,9 ans, l'étendue allant de 24 à 34 ans.

Répartition selon le genre



Situation principale au cours de la 1^{ère} semaine de décembre 2023

Au cours de la 1^{ère} semaine de décembre 2023, sept des personnes sont en emploi salarié ou indépendant et une est sans emploi et en recherchant un. Cette personne n'a effectué aucune poursuite ou reprise d'études et recherche un premier emploi ; sa situation pour les 1^{ères} semaines de juin 2023 et décembre 2022 était également sans emploi et en recherchant un.

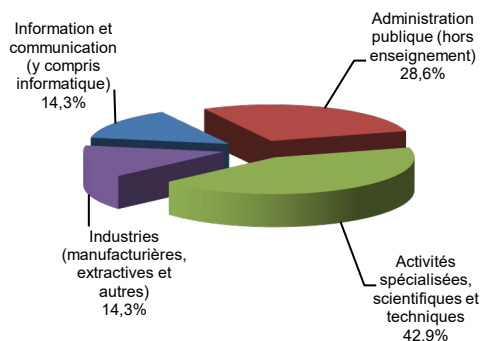
Les personnes **en emploi** au cours de la 1^{ère} semaine de décembre 2023 n'ont effectué aucune poursuite ou reprise d'études. La situation au cours de la 1^{ère} semaine de décembre 2022 était pour trois d'entre elles sans emploi et en recherchant un, les autres étant également en emploi. Pour la 1^{ère} semaine de juin 2023, les trois premières étaient : deux en emploi et une sans emploi et en recherchant un ; les quatre autres étaient en emploi.

En emploi au cours de la 1^{ère} semaine de décembre 2023 – Activité principale

Caractéristiques de l'emploi occupé

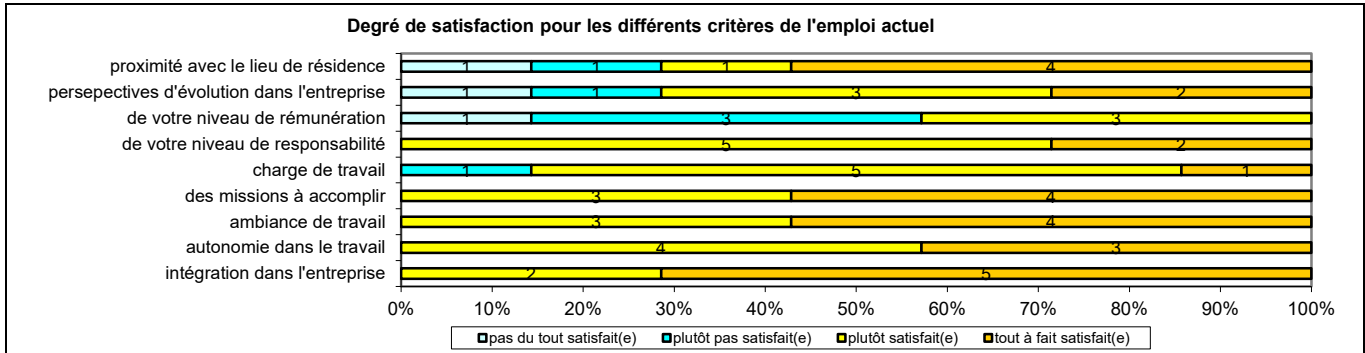
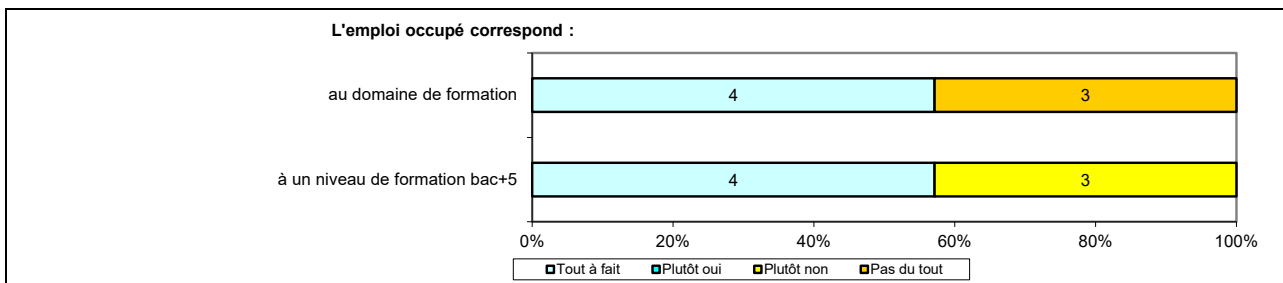
Caractéristiques	Promotion 2022 (N=7)
Durée moyenne de recherche du 1 ^{er} emploi	1,3 mois
Nombre moyen d'emploi occupé	1,4
Nature de l'entreprise ¹	3 en Petite entreprise dont 2 en région Centre-Val de Loire 1 en moyenne entreprise 3 en Grande entreprise dont 2 en région Centre-Val de Loire
Nombre de diplômés « En emploi stable »	5
Nombre de diplômés « En emploi de type cadre »	5
Nombre de diplômés « En emploi de type intermédiaire »	1
Nature de l'emploi	7 à plein temps
Salaire moyen net mensuel, temps plein (hors primes)	1657
Salaire médian net mensuel, temps plein (hors primes)	1620
Situation géographique	4 en région Centre-Val de Loire, 1 en Ile de France, 1 en Grand Est, 1 à la Réunion
Attractivité de la région Centre	3 originaires de la région Centre-Val de Loire et y travaillant, 1 originaire de la région Centre-Val de France et travaillant en Ile de France, 1 originaire d'une autre région et travaillant en région Centre-Val de Loire

Secteur d'activité



Origine emploi	N=7
Vous avez créé votre emploi	3
Suite à une candidature spontanée	2
Suite à un dépôt de CV en ligne	1
Grâce à des relations personnelles (réseau)	1

¹ On qualifie de « Petite entreprise » une entreprise de moins de 50 salariés ou de « Grande entreprise » une de 500 salariés et plus.



Sexe	Régime	Parcours	Activité de l'entreprise	Dépt	Intitulé poste	Type de contrat	Tranche Revenu net mensuel
F	F Initiale	SS ¹	Activités générales de sécurité sociale	45	Mandataire immobilier	Indépendant	-
F	F Initiale	SS	Streaming animation japonaise et française (portails internet)	75	Assistante localisation	CDI	De 1500 à 2000
H	F Initiale	SS	Traduction	68	Traducteur	Indépendant	De 1500 à 2000
F	F Initiale	SS	Distillerie de rhum	97	Guide touristique	CDD	De 1000 à 1500
F	F Initiale	SS	Traduction	45	Traductrice	Indépendant	-
H	F Initiale	SS	Ministère de la Défense	18	Officier Armée de l'air	CDD	-
H	F continue	SS	Traduction	45	traducteur indépendant	Indépendant	-

Tab 45: Métiers et salaires des diplômés de Master Traduction et communication multilingue

¹ SS : Aucune poursuite ou reprise d'études

Domaine Sciences Humaines et Sociales

630 diplômés de Master étaient potentiellement destinataires de l'enquête.

609 diplômés de Master ont pu être contactés.

329 diplômés ont répondu à l'enquête. Le taux brut de réponse est de 52,2%. Il varie de 44,0% à 73,3% selon la mention du Master.

Mention de Master	Nbre d'inscrits	Nbre de diplômés	Taux de diplômés	Nbre enquêtés	Nbre de réponses	Taux brut de réponse	Taux net ¹ de réponse
Géographie, aménagement, environnement et développement	67	45	67,2%	42	33	73,3%	78,6%
Histoire	38	22	57,9%	21	15	68,2%	71,4%
Lettres	8	4	50,0%	4	2	50,0%	50,0%
Métiers de l'enseignement, de l'éducation et de la formation, 1 ^{er} degré	445	357	80,2%	346	157	44,0%	45,4%
Métiers de l'enseignement, de l'éducation et de la formation, 2 nd degré	223	127	57,0%	123	70	55,1%	56,9%
MEEF Encadrement éducatif	22	17	77,3%	16	12	70,6%	75,0%
MEEF Pratiques et Ingénierie de la Formation	21	12	57,1%	12	8	66,7%	66,7%
Sciences du langage	58	46	79,3%	45	32	69,6%	71,1%
Ensemble	882	630	71,4%	609	329	52,2%	54,0%

Tab 46: Nombre d'inscrits et de diplômés en Master domaine Sciences Humaines et Sociales

GEOGRAPHIE, ENVIRONNEMENT ET DEVELOPPEMENT

[Master Développement durable local et solidaire](#)
[Master Géomatique-Limnologie-Environnement-Territoires](#)
[Master Valorisation durable des territoires ruraux](#)

HISTOIRE

[Master Métiers de l'accompagnement politique : conseil, assistanat, rédaction](#)
[Master Pouvoirs, cultures et sociétés](#)

LETTRES

[Master Lettres](#)

METIERS DE L'ENSEIGNEMENT, DE L'EDUCATION ET DE LA FORMATION, 1^{ER} DEGRE

[Master MEEF 1^{er} degré](#)

METIERS DE L'ENSEIGNEMENT, DE L'EDUCATION ET DE LA FORMATION, 2ND DEGRE

[Master MEEF 2nd degré parcours Anglais](#)
[Master MEEF 2nd degré parcours Education Physique et Sportive](#)
[Master MEEF 2nd degré parcours Espagnol](#)
[Master MEEF 2nd degré parcours Histoire-Géographie](#)
[Master MEEF 2nd degré parcours Lettres](#)
[Master MEEF 2nd degré parcours Mathématiques](#)
[Master MEEF 2nd degré parcours Mathématiques-Sciences](#)
[Master MEEF 2nd degré parcours Physique-Chimie](#)
[Master MEEF 2nd degré parcours Sciences de la vie et de la terre](#)

MEEF ENCADREMENT EDUCATIF

[Master MEEF Encadrement éducatif parcours CPE](#)

MEEF PRATIQUES ET INGENIERIE DE LA FORMATION

[Master MEEF Pratiques et Ingénierie de la Formation](#)

SCIENCES DU LANGAGE

[Master Création numérique et didactique](#)
[Master Didactique du français et plurilinguismes](#)
[Master Linguistique et communication](#)
[Master Linguistique outillée et traitement automatique des langues](#)

¹ Le taux brut est le rapport multiplié par 100 du nombre de répondants sur le nombre total de diplômés. En retirant du nombre total de diplômés les étudiants ayant pour adresse fixe l'étranger et ne pouvant être retrouvés par l'adresse annuelle ou par email mais aussi ceux pour lesquelles les coordonnées n'étaient plus valides (adresse, téléphone...), on obtient le taux net de répondants de 54,0%

Master Développement durable local et solidaire

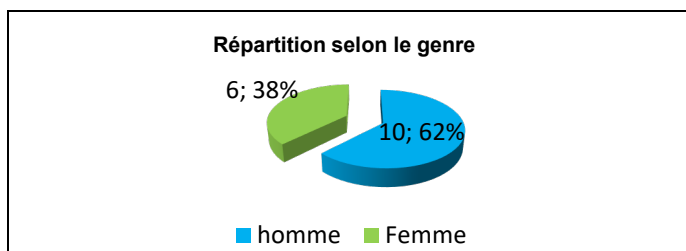
Taux brut de répondants : 72,7% (taux net : 76,2%)
1 questionnaire incomplet

Diplôme d'accès au Master et régime d'inscription

Sur les seize diplômés ayant répondu à l'enquête, tous sont titulaires d'une Maîtrise ou du diplôme intermédiaire au Master.

Quinze des répondants étaient inscrits en formation initiale et un en formation continue.

L'âge moyen est de 26,1 ans, l'étendue allant de 23 à 31 ans.



Situation principale au cours de la 1^{ère} semaine de décembre 2023

Au cours de la 1^{ère} semaine de décembre 2023, neuf des diplômés sont en emploi salarié ou indépendant, trois sont en poursuite d'études, deux sont sans emploi et en recherchant un et deux sont sans emploi et n'en recherchant pas. Ces personnes n'ont effectué aucune poursuite ou reprise d'études. L'une d'elles ne recherchent pas d'emploi car elle en a trouvé un commençant après cette première semaine ; sa situation pour la 1^{ère} semaine de juin 2023 était en emploi en CDD et pour celle de décembre 2022, sans emploi et en recherchant un. La deuxième personne est en train de créer sa propre entreprise (raison de sa non recherche d'emploi) ; sa situation pour les deux autres périodes était également sans emploi et n'en recherchant pas.

Parmi les personnes **en recherche d'emploi** au cours de la 1^{ère} semaine de décembre 2023, aucune n'a effectué de poursuite d'études. L'une d'elles déclare rechercher un premier emploi, elle a cependant répondu être en emploi pour les 1^{ères} semaines de juin 2023 et décembre 2022 (CDD en juin et intérim en décembre). L'autre recherche un nouvel emploi pour un poste en adéquation avec ses projets, ses études. Sa situation pour la 1^{ère} semaine de juin 2023 était en emploi en CDI et pour celle de décembre 2022, sans emploi et en recherchant un.

Parmi les personnes **en poursuite d'études** au cours de la 1^{ère} semaine de décembre 2023, deux ont effectué deux années immédiates de poursuite d'études. L'une prépare un Doctorat Géographie, aménagement, environnement et bénéficie d'un contrat spécifique au doctorat (études avec emploi) ; même situation pour deux autres périodes. L'autre prépare un Certificat Gestion réglementaire technologique et traitement de données pour l'OPEN (études sans emploi) ; même situation pour les deux autres périodes. La troisième a repris une formation en 2023, elle est en Classe prépa Talent de service public (études avec emploi en CDD) ; sa situation pour la 1^{ère} semaine de juin 2023 était sans emploi et en recherchant un et pour celle de décembre 2022, sans emploi et n'en recherchant pas.

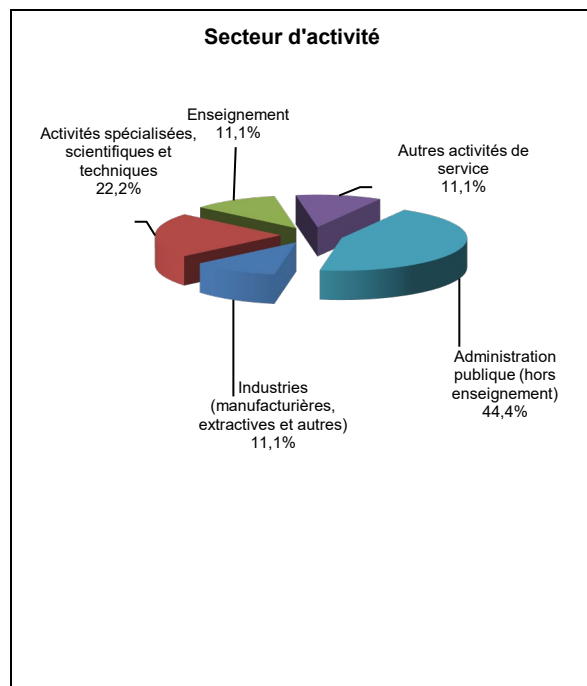
Parmi les personnes **en emploi** au cours de la 1^{ère} semaine de décembre 2023, une a effectué une année immédiate de poursuite d'études en apprentissage mais a déclaré que sa formation ne constituait pas son activité principale ; sa situation pour les 1^{ères} semaines de juin 2023 et décembre 2022 est donc en emploi.

Pour les huit autres personnes en emploi, leur situation pour la 1^{ère} semaine de décembre 2022 était pour l'une d'entre elles sans emploi et n'en recherchant pas, deux autres sans emploi et en recherchant un, les cinq autres étaient en emploi. Pour la 1^{ère} semaine de juin 2023, la première était également sans emploi et n'en recherchant pas, les autres étant en emploi.

En emploi au cours de la 1^{ère} semaine de décembre 2023 – Activité principale

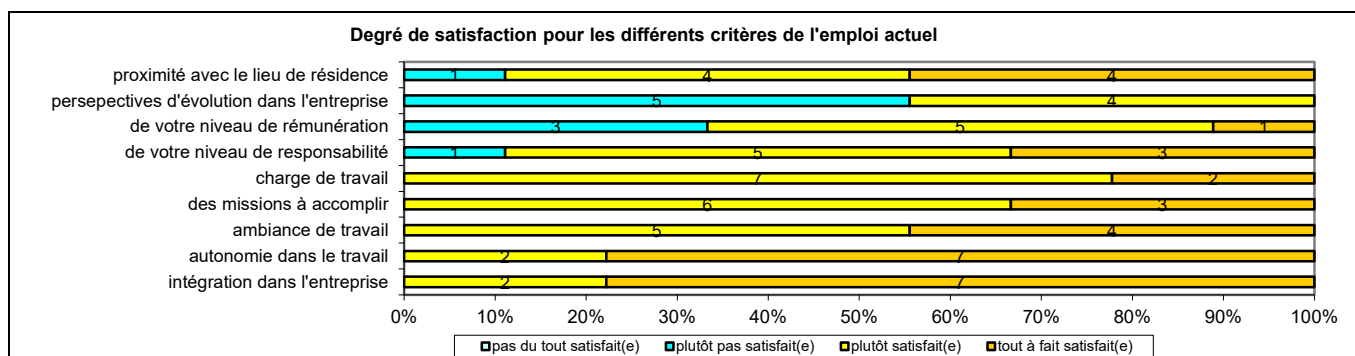
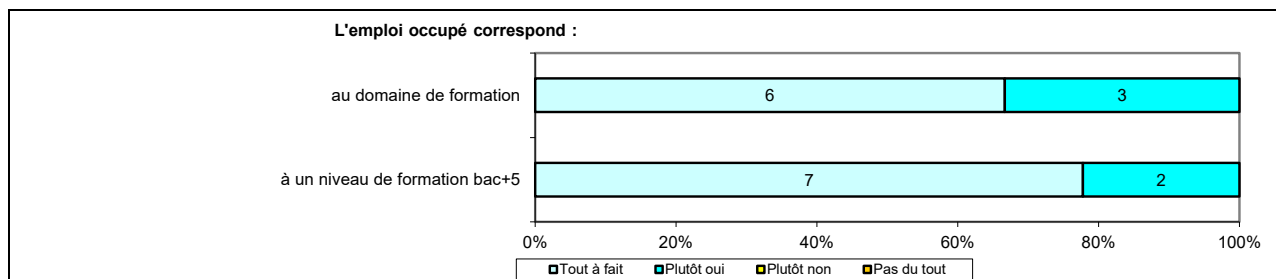
Caractéristiques de l'emploi occupé

Caractéristiques	Promotion 2022 (N=9)
Durée moyenne de recherche du 1 ^{er} emploi	3,2 mois
Nombre moyen d'emploi occupé	1,3
Nature de l'entreprise ¹	4 en Petite entreprise 1 en Moyenne entreprise en région Centre-Val de Loire 4 en Grande entreprise dont 2 en région Centre-Val de Loire
Nombre de diplômés « En emploi stable »	1
Nombre de diplômés « En emploi de type cadre »	7
Nombre de diplômés « En emploi de type intermédiaire »	3
Nature de l'emploi	+ à plein temps
Salaire moyen net mensuel, temps plein (hors primes)	1950
Salaire médian net mensuel, temps plein (hors primes)	1832
Situation géographique	3 en région Centre-Val de Loire, 3 en Ile de France, 1 en Auvergne – Rhône-Alpes, 1 en Pays de la Loire, 1 à Mayotte
Attractivité de la région Centre	3 originaires de la région Centre-Val de Loire et y travaillant, 3 originaires de la région Centre-Val de Loire et travaillant dans une autre région dont 1 en Ile de France



¹ On qualifie de « Petite entreprise » une entreprise de moins de 50 salariés ou de « Grande entreprise » une de 500 salariés et plus.

Origine emploi	N=9
Grâce à des relations personnelles (réseau)	2
En réponse à une annonce hors Pôle emploi (presse, internet...)	2
Suite à un dépôt de CV en ligne	2
Via LinkedIn ou autres réseaux professionnels	2
Suite à un stage, au contrat d'apprentissage ou contrat de professionnalisation effectué durant vos études	1



Sexe	Régime	Parcours	Activité de l'entreprise	Dépt	Intitulé poste	Type de contrat	Tranche Revenu net mensuel
H	F Initiale	SS ¹	Communauté de communes	97	Chargé de développement économique	CDD	De 2500 à 3000
F	F Initiale	ES ²	Energie	75	Conduite du changement	Apprentissage	De 1500 à 2000
H	F Initiale	SS	Syndicat mixte d'aménagement et de gestion du parc naturel régional	91	Chargé de mission Habitat et Energie	CDD	De 1500 à 2000
H	F initiale	SS	Services localisation territoriale	73	Inscripteur droit des sol	CDD	De 1500 à 2000
H	F initiale	S	Bureau étude environnement	85	Chargé d'étude environnement	CDI	De 2000 à 2500
H	F initiale	SS	Accompagner les entreprises artisanales	18	Conseiller en transition écologique et énergétique	CDD	De 1500 à 2000
F	F initiale	SS	Communauté de communes	18	Cheffe de projet Petites Villes de Demain	CDD	De 1500 à 2000
F	F initiale	SS	Agence pour l'emploi (France travail)	45	Chargée de projet	CDD	-
H	F initiale	SS	Education nationale	94	Professeur des écoles	CDD	De 2000 à 2500

Tab 47: Métiers et salaires des diplômés de Master Développement durable local et solidaire

¹ SS : Aucune poursuite ou reprise d'études

² ES : Une année immédiate de poursuite d'études

Master Géomatique-Limnologie-Environnement-Territoires

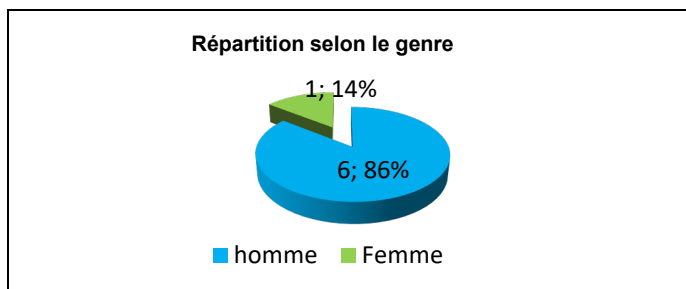
Taux brut de répondants : 70,0% (taux net : 70,0%)
3 questionnaires incomplets

Diplôme d'accès au Master et régime d'inscription

Sur les sept diplômés ayant répondu à l'enquête, tous sont titulaires d'une Maîtrise ou du diplôme intermédiaire au Master.

L'ensemble des répondants était inscrit en formation initiale.

L'âge moyen est de 29,7 ans, l'étendue allant de 25 à 33 ans.



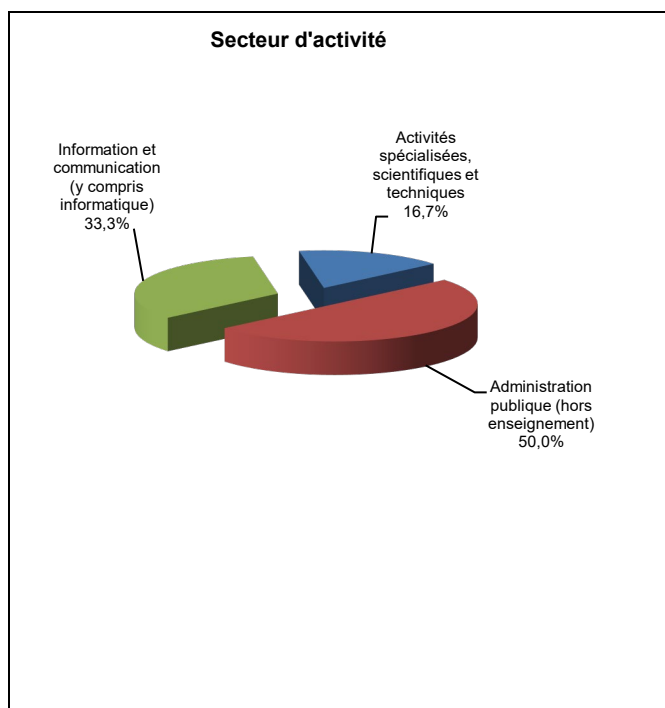
Situation principale au cours de la 1^{ère} semaine de décembre 2023

Au cours de la 1^{ère} semaine de décembre 2023, six des diplômés sont en emploi salarié ou indépendant et un est en poursuite d'études. Cette personne a repris ses études en 2023 et est en Doctorat Ecosystème et environnement 'en études avec emploi en CDD) ; sa situation pour les 1^{ères} semaines de juin 2023 et décembre 2022 était en emploi (CDD pour juin et intérim pour décembre). Parmi les personnes **en emploi** au cours de la 1^{ère} semaine de décembre 2023, une a effectué une année immédiate de poursuite d'études ; pour les 1^{ères} semaines de juin 2023 et décembre 2022, elle était en études avec emploi (CDI en juin et CDD en décembre). La situation des cinq autres personnes était pour les deux autres périodes également en emploi.

En emploi au cours de la 1^{ère} semaine de décembre 2023 – Activité principale

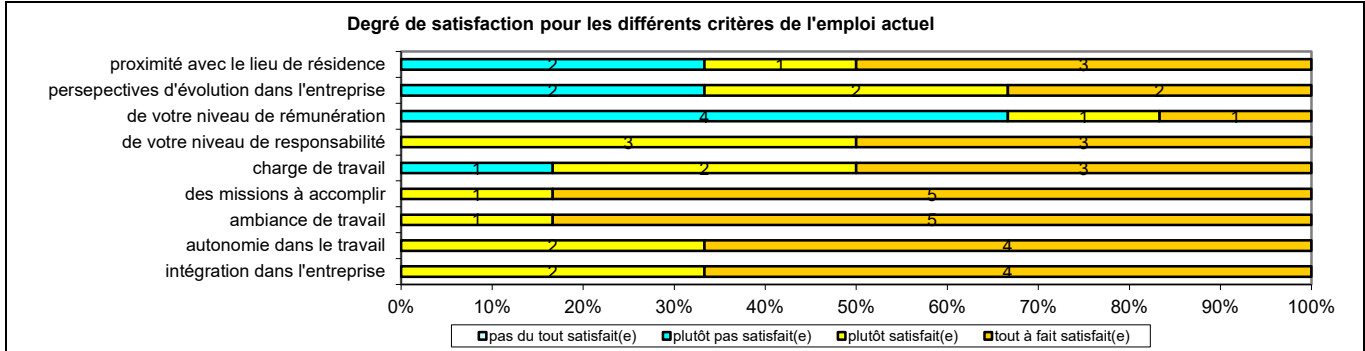
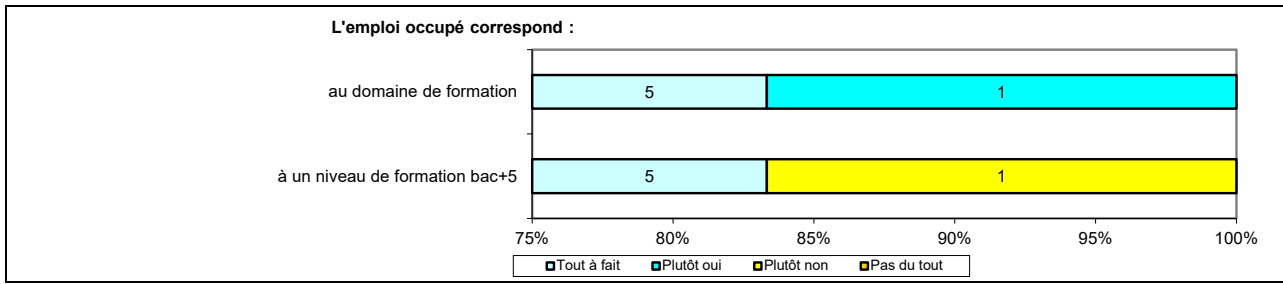
Caractéristiques de l'emploi occupé

Caractéristiques	Promotion 2022 (N=6)
Durée moyenne de recherche du 1 ^{er} emploi	0,3 mois
Nombre moyen d'emploi occupé	1,7
Nature de l'entreprise ¹	1 en Petite entreprise 1 en Moyenne entreprise 4 en Grande entreprise dont 1 en région Centre-Val de Loire
Nombre de diplômés « En emploi stable »	3
Nombre de diplômés « En emploi de type cadre »	5
Nombre de diplômés « En emploi de type intermédiaire »	1
Nature de l'emploi	6 à plein temps
Salaire moyen net mensuel, temps plein (hors primes)	1940
Salaire médian net mensuel, temps plein (hors primes)	1800
Situation géographique	1 en région Centre-Val de Loire, 3 en Ile de France, 1 en Bourgogne Franche-Comté, 1 en Provence – Alpes-Côte d'Azur
Attractivité de la région Centre	1 originaire de la région Centre-Val de Loire et y travaillant, 4 originaires de la région Centre-Val de Loire et travaillant dans une autre région dont 2 en Ile de France



Origine emploi	N=6
Suite à un dépôt de CV en ligne	3
Grâce à des relations personnelles (réseau)	1
En réponse à une annonce hors Pôle emploi (presse, internet...)	1
Via LinkedIn ou autres réseaux professionnels	1

¹ On qualifie de « Petite entreprise » une entreprise de moins de 50 salariés ou de « Grande entreprise » une de 500 salariés et plus.



Sexe	Régime	Parcours	Activité de l'entreprise	Dépt	Intitulé poste	Type de contrat	Tranche Revenu net mensuel
H	F Initiale	SS ¹	Collectivité territoriale	45	Technicien SIG Planification Urbaine	CDD	De 1500 à 2000
H	F Initiale	ES ²	Télécommunication	92	Chargé d'étude Fibre Optique	CDI	De 1500 à 2000
F	F Initiale	SS	SIG - Programmation informatique	92	Ingénieur d'études et développement	CDI	De 2000 à 2500
H	F Initiale	SS	Urbaniste	06	Géomaticien	CDI	De 1500 à 2000
H	F Initiale	SS	Collectivité territoriale	94	Géomaticien Chargé de missions SIG et cartographe	CDD	-
H	F Initiale	SS	Fonction Publique Territoriale	89	Géomaticien	CDD	De 1500 à 200

Tab 48: Métiers et salaires des diplômés de Master Géomatique-Limnologie-Environnement-Territoires

¹ SS : Aucune poursuite ou reprise d'études

² ES : Une année immédiate de poursuite d'études

Master Valorisation durable des territoires ruraux

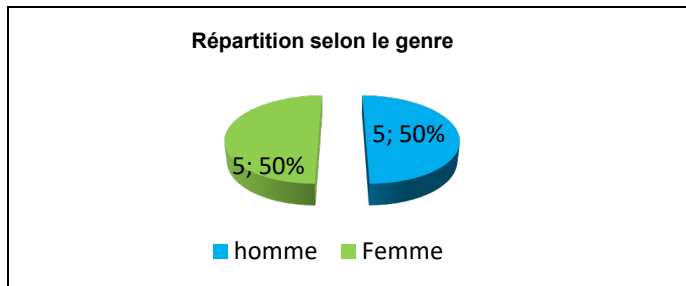
Taux brut de répondants : 76,5% (taux net : 90,9%)

Diplôme d'accès au Master et régime d'inscription

Sur les dix diplômés ayant répondu à l'enquête, quatre sont titulaires d'une Maîtrise ou du diplôme intermédiaire au Master.

L'ensemble des répondants était inscrit en formation continue.

L'âge moyen est de 44,7 ans, l'étendue allant de 26 à 56 ans.



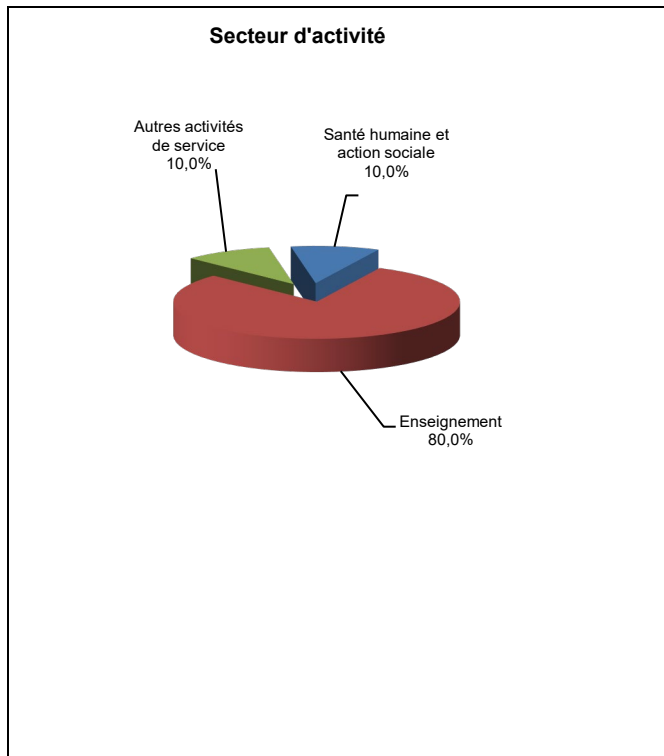
Situation principale au cours de la 1^{ère} semaine de décembre 2023

Au cours de la 1^{ère} semaine de décembre 2023, l'ensemble des diplômés est en emploi salarié ou indépendant. L'une de ces personnes a déclaré deux années immédiates de poursuite d'études. Elle suit une formation pédagogique de moniteur de MFR (équivalent Licence), sa formation ne constitue pas son activité principale ; sa situation pour les 1^{ères} semaines de juin 2023 et décembre 2022 était en emploi en CDI. La situation des neuf autres personnes était pour les 1^{ères} semaines de juin 2023 et décembre 2022, une sans emploi et en recherchant un, les autres étant en emploi.

En emploi au cours de la 1^{ère} semaine de décembre 2023 – Activité principale

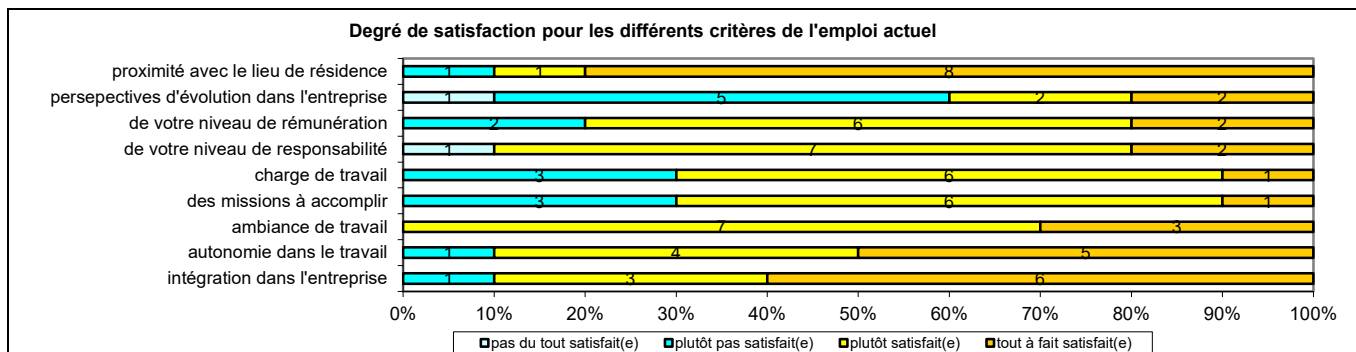
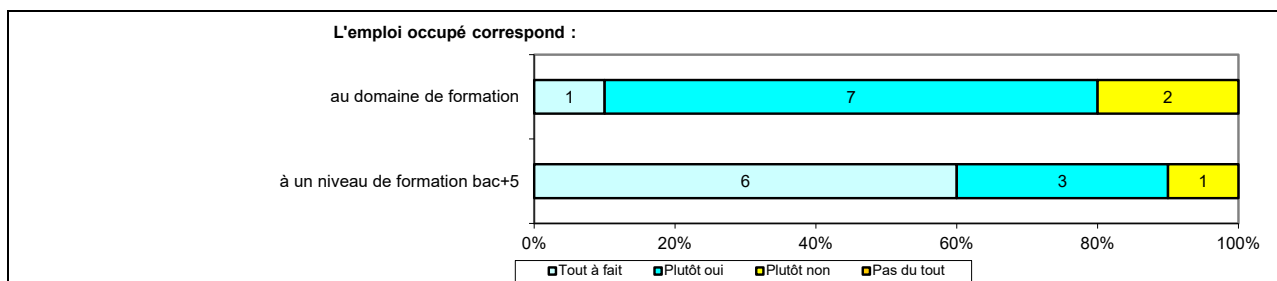
Caractéristiques de l'emploi occupé

Caractéristiques	Promotion 2022 (N=10)
Durée moyenne de recherche du 1 ^{er} emploi	1,7 mois
Nombre moyen d'emploi occupé	2,37
Nature de l'entreprise ¹	4 en Petite entreprise dont 1 en région Centre-Val de Loire 2 en Moyenne entreprise dont 1 en région Centre-Val de Loire 4 en Grande entreprise
Nombre de diplômés « En emploi stable »	10
Nombre de diplômés « En emploi de type cadre »	9
Nombre de diplômés « En emploi de type intermédiaire »	1
Nature de l'emploi	9 à plein temps
Salaire moyen net mensuel, temps plein (hors primes)	2556
Salaire médian net mensuel, temps plein (hors primes)	2480
Situation géographique	2 en région Centre-Val de Loire, 1 en Bretagne, 2 en Grand Est, 2 en Hauts de France, 2 en Nouvelle Aquitaine, 1 en Pays de la Loire, 3 en Ile de France, 1 en Bourgogne Franche-Comté, 1 en Provence – Alpes-Côte d'Azur
Attractivité de la région Centre	2 originaires de la région Centre-Val de Loire et y travaillant, 1 originaire de la région Centre-Val de Loire et travaillant dans une autre région



Origine emploi	N=10
Grâce à des relations personnelles (réseau)	5
Retour à l'emploi occupé avant le diplôme préparé	3
En réponse à une annonce hors Pôle emploi (presse, internet...)	2

¹ On qualifie de « Petite entreprise » une entreprise de moins de 50 salariés ou de « Grande entreprise » une de 500 salariés et plus.



Sexe	Régime	Parcours	Activité de l'entreprise	Dépt	Intitulé poste	Type de contrat	Tranche Revenu net mensuel
H	F continue	SS ¹	Enseignement (MFR)	17	Directeur d'un centre de formation	CDI	De 3000 à 3500
H	F continue	EE ²	Formation (MFR)	55	Moniteur et Facilitateur de tiers lieu	CDI	De 1500 à 2000
H	F continue	SS	Centre de formation (MFR)	85	Formateur et responsable de formation adultes	CDI	De 2000 à 2500
F	F continue	SS	Etablissement de formation professionnelle (MFR)	29	Responsable de formation	CDI	De 2000 à 2500
F	F continue	SS	Promotion d'agriculture	45	Chargée de mission	CDI	-
F	F continue	SS	Insertion par l'activité économique- accompagner les personnes en difficulté et leur offrir des solutions pour améliorer leur vie quotidienne	18	Chargée de développement	CDI	De 1500 à 2000
H	F continue	SS	Enseignement (MFR)	80	Formateur	CDI	De 2500 à 3000
F	F continue	SS	Enseignement (MFR)	86	Formatrice (temps partiel pour des raisons personnelles ou familiales)	CDI	De 2000 à 2500
F	F continue	SS	Enseignement (MFR)	62	Directrice	CDI	De 3500 à 4000
F	F continue	SS	Enseignement (MFR)	88	Formatrice Enseignante	CDI	De 2500 à 3000

Tab 49: Métiers et salaires des diplômés de Master Valorisation durable des territoires ruraux

¹ SS : Aucune poursuite ou reprise d'études

² EE : Deux années immédiates de poursuite d'études

Master Métiers de l'accompagnement politique : conseil, assistantat, rédaction

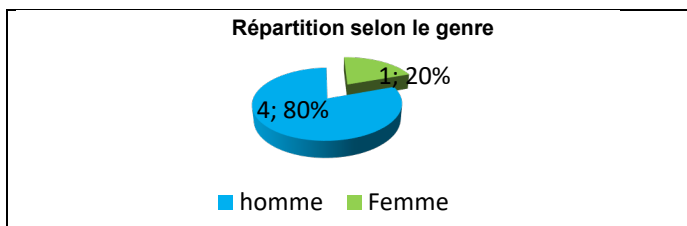
Taux brut de répondants : 83,3% (taux net : 83,3%)

Diplôme d'accès au Master et régime d'inscription

Sur les cinq diplômés ayant répondu à l'enquête, tous sont titulaires d'une Maîtrise ou du diplôme intermédiaire au master.

Trois des diplômés étaient inscrits en formation initiale et deux en formation en apprentissage.

L'âge moyen est de 27,4 ans, l'étendue allant de 24 à 31 ans.



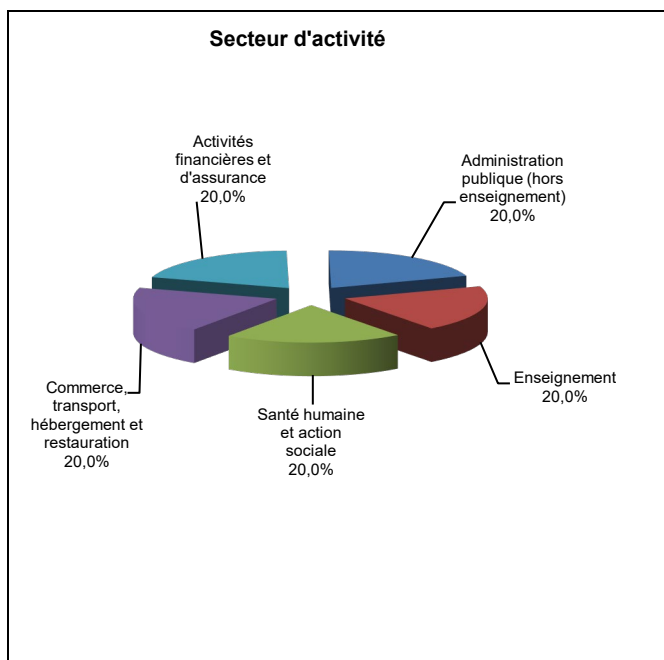
Situation principale au cours de la 1^{ère} semaine de décembre 2023

Au cours de la 1^{ère} semaine de décembre 2023, l'ensemble des diplômés est en emploi salarié ou indépendant. Ces personnes n'ont effectué aucune poursuite ou reprise d'études. La situation pour la 1^{ère} semaine de décembre 2022 était, pour l'une d'entre elles sans emploi et n'en recherchant pas, trois autres étaient sans emploi et en recherchant un, une en emploi. Pour celle de juin 2023, la première est toujours sans emploi et n'en recherchant pas, une est encore sans emploi et en recherchant un, les autres étant en emploi.

En emploi au cours de la 1^{ère} semaine de décembre 2023 – Activité principale

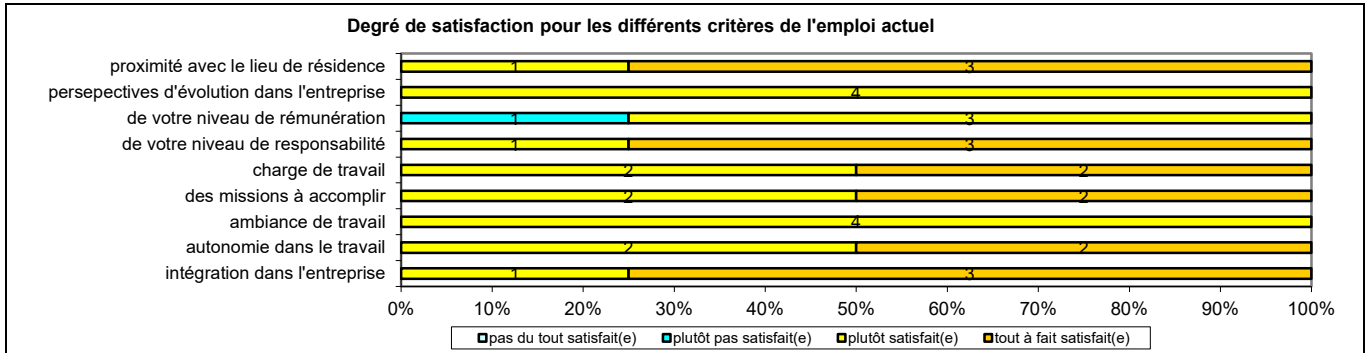
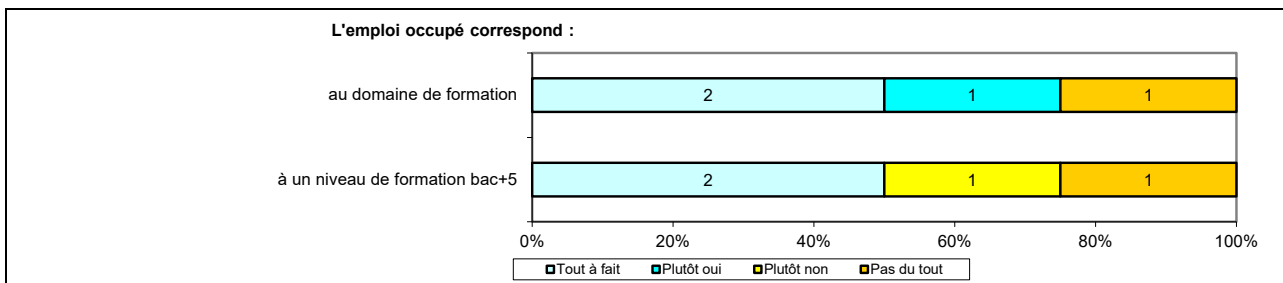
Caractéristiques de l'emploi occupé

Caractéristiques	Promotion 2022 (N=5)
Durée moyenne de recherche du 1 ^{er} emploi	7,4 mois
Nombre moyen d'emploi occupé	1,0
Nature de l'entreprise ¹	3 en Moyenne entreprise dont 1 en région Centre-Val de Loire 2 en Grande entreprise dont 1 en région Centre-Val de Loire
Nombre de diplômés « En emploi stable »	2
Nombre de diplômés « En emploi de type cadre »	2
Nombre de diplômés « En emploi de type intermédiaire »	3
Nature de l'emploi	4 à plein temps
Salaire moyen net mensuel, temps plein (hors primes)	1866
Salaire médian net mensuel, temps plein (hors primes)	1680
Situation géographique	2 en région Centre-Val de Loire, 1 en Ile de France, 1 en Bourgogne Franche-Comté, 1 en Pays de la Loire
Attractivité de la région Centre	2 originaires de la région Centre-Val de Loire et y travaillant, 1 originaire de la région Centre-Val de Loire et travaillant en Ile de France



Origine emploi	N=5
Suite à une candidature spontanée	2
Par Pôle emploi ou autres organismes	1
En réponse à une annonce hors Pôle emploi (presse, internet...)	1
Non renseignée	1

¹ On qualifie de « Petite entreprise » une entreprise de moins de 50 salariés ou de « Grande entreprise » une de 500 salariés et plus.



Sexe	Régime	Parcours	Activité de l'entreprise	Dépt	Intitulé poste	Type de contrat	Tranche Revenu net mensuel
H	F initiale	SS ¹	Education nationale	45	Enseignant dans le 2 nd degré	CDD	De 2000 à 2500
F	F initiale	SS	Mairie	45	Journaliste territoriale et chargée de communication	CDD	De 1500 à 2000
H	F initiale	SS	Fonds de placement	75	Administrateur réseau	CDI	De 2500 à 3000
H	Apprentissage	SS	Insertion professionnelle	21	Chargé de mission	CDI	De 1500 à 2000
H	Apprentissage	SS	Grande distribution	72	(temps partiel pour suivre des études ou une formation)	CDD	De 500 à 1000

Tab 50: Métiers et salaires des diplômés de Master Métiers de l'accompagnement politique : conseil, assistantat, rédaction

¹ SS : Aucune poursuite ou reprise d'études

Master Pouvoirs, cultures et sociétés

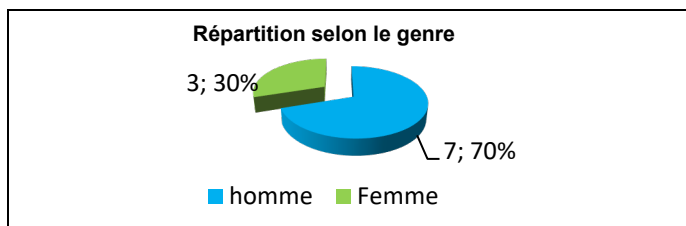
Taux brut de répondants : 62,5% (taux net : 66,7%)

Diplôme d'accès au Master et régime d'inscription

Sur les dix diplômés ayant répondu à l'enquête, tous sont titulaires d'une Maîtrise ou du diplôme intermédiaire au Master.

Neuf des répondants étaient inscrits en formation initiale et un en formation continue.

L'âge moyen est de 26,6 ans, l'étendue allant de 23 à 43 ans.



Situation principale au cours de la 1^{ère} semaine de décembre 2023

Au cours de la 1^{ère} semaine de décembre 2023, six des diplômés sont en emploi salarié ou indépendant, un est en poursuite d'études et trois sont sans emploi et en recherchant un. Parmi ces personnes une a effectué une année s immédiate s de poursuite d'études et déclare rechercher un premier emploi ; sa situation pour les 1^{ères} semaines de juin 2023 et décembre 2022 était en études sans emploi. Les deux autres n'ont effectué aucune poursuite ou reprise d'études et recherchent un nouvel emploi. L'une, suite à une fin de contrat ; sa situation pour la 1^{ère} semaine de juin 2023 était en emploi en CDD et pour celle de décembre 2022, sans emploi et en recherchant un. L'autre recherche un nouvel emploi pour un poste en adéquation avec ses projets, ses études ; sa situation pour les deux autres périodes était également sans emploi et en recherchant un.

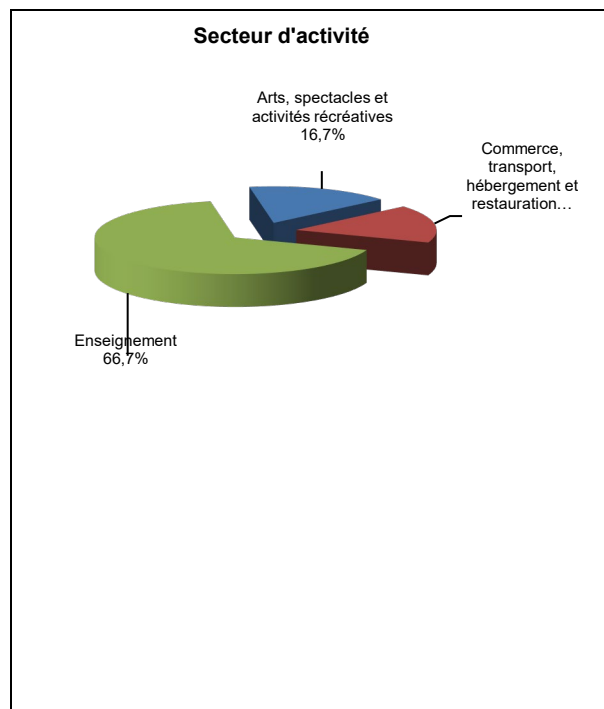
La personne **en poursuite d'études** au cours de la 1^{ère} semaine de décembre 2023 a effectué deux années immédiates de poursuite d'études et prépare un Master Métiers de l'accompagnement politique en apprentissage (en études avec emploi). Sa situation pour les 1^{ères} semaines de juin 2023 et décembre 2022 était en études sans emploi.

Parmi les personnes **en emploi** au cours de la 1^{ère} semaine de décembre 2023, deux ont déclaré une année immédiate de poursuite d'études. La situation de l'une pour la 1^{ère} semaine de juin 2023 était en études avec emploi en CDI et pour celle de décembre 2022, en études sans emploi. La situation pour les deux autres périodes de la deuxième était sans emploi et n'en recherchant pas. La situation au cours de la 1^{ère} semaine de décembre 2022 des quatre autres personnes en emploi était pour l'une d'entre elles sans emploi et n'en recherchant pas, les autres étant sans emploi et en recherchant un ; pour la 1^{ère} semaine de juin 2023, la première était également sans emploi et n'en recherchant pas, une sans emploi et en recherchant un, les autres étant en emploi.

En emploi au cours de la 1^{ère} semaine de décembre 2023 – Activité principale

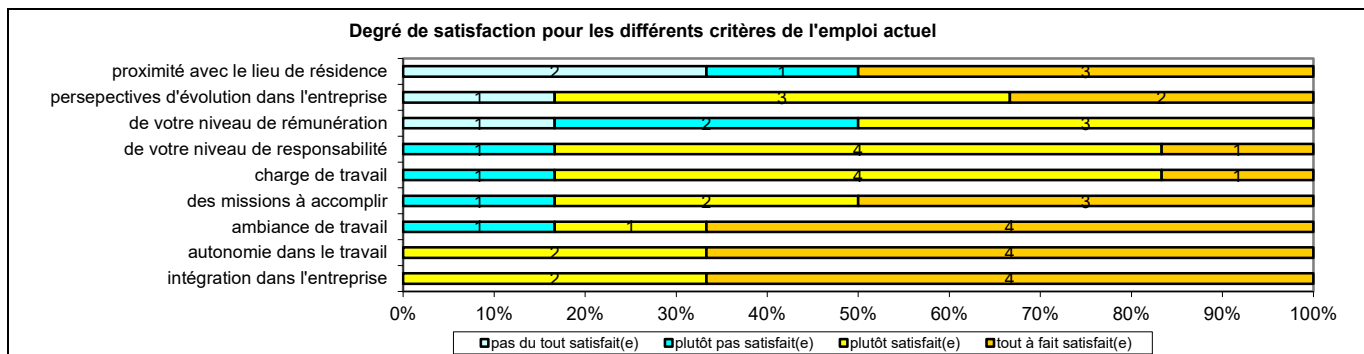
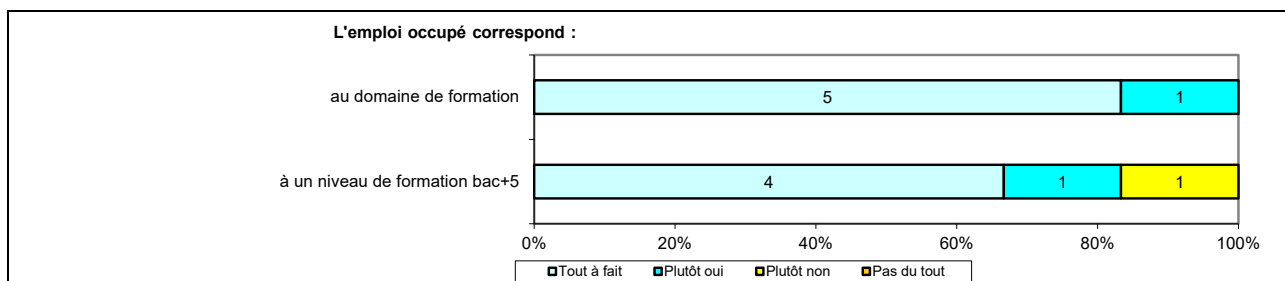
Caractéristiques de l'emploi occupé

Caractéristiques	Promotion 2022 (N=6)
Durée moyenne de recherche du 1 ^{er} emploi	6,8 mois
Nombre moyen d'emploi occupé	1,5
Nature de l'entreprise ¹	1 en Petite entreprise 1 en Moyenne entreprise en région Centre-Val de Loire 4 en Grande entreprise dont 2 en région Centre-Val de Loire
Nombre de diplômés « En emploi stable »	4
Nombre de diplômés « En emploi de type cadre »	3
Nombre de diplômés « En emploi de type intermédiaire »	2
Nature de l'emploi	4 à plein temps
Salaire moyen net mensuel, temps plein (hors primes)	1482
Salaire médian net mensuel, temps plein (hors primes)	1600
Situation géographique	3 en région Centre-Val de Loire, 1 en Ile de France, 1 en Hauts-de-France, 1 en Grand Est
Attractivité de la région Centre	2 originaires de la région Centre-Val de Loire et y travaillant, 3 originaires de la région Centre-Val de Loire et travaillant dans une autre région dont 1 en Ile de France, 1 originaire d'une autre région et travaillant en région Centre-Val de Loire



Origine emploi	N=6
Suite à la réussite d'un concours	3
En réponse à une annonce hors Pôle emploi (presse, internet...)	2
Grâce à des relations personnelles	1

¹ On qualifie de « Petite entreprise » une entreprise de moins de 50 salariés ou de « Grande entreprise » une de 500 salariés et plus.



Sexe	Régime	Parcours	Activité de l'entreprise	Dépt	Intitulé poste	Type de contrat	Tranche Revenu net mensuel
H	F Initiale	SS ¹	Education nationale	51	Professeur d'histoire géographie	Fonctionnaire	De 1500 à 2000
F	F Initiale	ES ²	Education nationale	45	Professeur stagiaire d'histoire géographie (temps partiel car n'a pas la possibilité de travailler davantage avec son emploi)	Fonctionnaire	De 1500 à 2000
H	F Initiale	SS	Gestion, protection et enseignement de l'art (Musée)	45	Agent administratif	CDD	De 500 à 1000
H	F Initiale	SS	Revente objets de collection	59	Expert Numismate	CDI	-
H	F Initiale	ES	Education nationale	45	Enseignant d'Histoire-Géographie en collège (temps partiel pour suivre des études ou une formation)	Fonctionnaire	-
F	F Initiale	SS	Université	75	Chargée de collections patrimoniales	CDD	-

Tab 51: Métiers et salaires des diplômés de Master Pouvoirs, cultures et sociétés

¹ SS : Aucune poursuite ou reprise d'études

² ES : Une année immédiate de poursuite d'études

Master Lettres

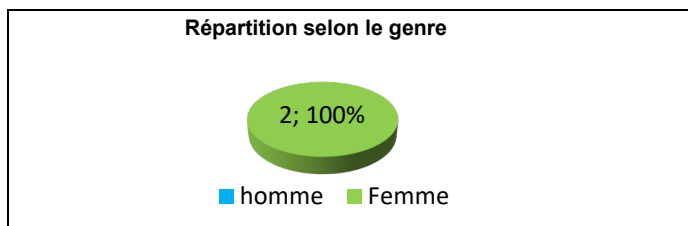
Taux brut de répondants : 50,0% (taux net : 50,0%)
1 questionnaire incomplet

Diplôme d'accès au Master et régime d'inscription

Sur les deux diplômées ayant répondu à l'enquête, toutes sont titulaires d'une Maîtrise ou du diplôme intermédiaire au Master.

L'ensemble des répondantes était inscrit en formation initiale.

L'âge moyen est de 24,5 ans, l'étendue allant de 24 à 25 ans.



Situation principale au cours de la 1^{ère} semaine de décembre 2023

Au cours de la 1^{ère} semaine de décembre 2023, une des diplômées est en emploi salarié ou indépendant et une est en poursuite d'études. Cette personne a effectué deux années immédiates de poursuite d'études et prépare un Master Arts, Lettres et Civilisation parcours Edition jeunesse option Editions et librairies (en études avec emploi en CDD, même situation pour juin 2023). Pour la 1^{ère} semaine de décembre 2022, elle était en études sans emploi.

La personne **en emploi** au cours de la 1^{ère} semaine de décembre 2023 n'a effectué aucune poursuite ou reprise d'études. Agée de 25 ans, elle est originaire de la région Centre-Val de Loire et occupe un poste d'auxiliaire commerciale en intérim dans une banque dans sa région d'origine pour un salaire non renseigné et travaille à temps partiel pour des raisons personnelles ou familiales ; sa situation pour la 1^{ère} semaine de juin 2023 est en emploi en CDD et pour celle de décembre 2022, sans emploi et en recherchant un.

Master MEEF 1^{er} degré

Taux brut de répondants : 44,0% (taux net : 45,4%)

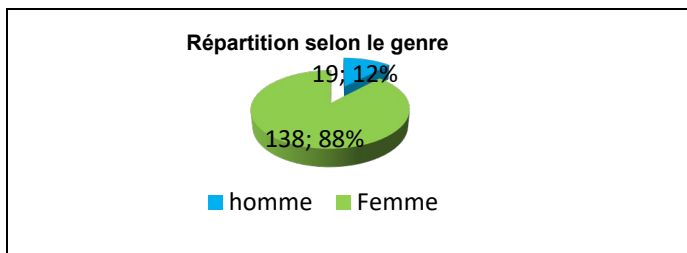
14 questionnaires incomplets, 21 ne souhaitent pas répondre, 1 personne décédée

Diplôme d'accès au Master et régime d'inscription

Sur les cent-cinquante-sept diplômés ayant répondu à l'enquête, cent-cinquante-cinq sont titulaires d'une Maîtrise ou du diplôme intermédiaire au Master.

Cent-cinquante-et-un des répondants étaient inscrits en formation initiale, quatre en formation continue et deux en reprise d'études non financée.

L'âge moyen est de 25,4 ans, l'étendue allant de 23 à 39 ans.



Situation principale au cours de la 1^{ère} semaine de décembre 2023

Au cours de la 1^{ère} semaine de décembre 2023, cent-quarante-huit des diplômés sont en emploi salarié ou indépendant, cinq en poursuite d'études, deux sont sans emploi et en recherchant un et deux sont sans emploi et n'en recherchant pas. Ces personnes n'ont effectué aucune poursuite ou reprise d'études. L'une d'elles s'occupe d'un membre de sa famille ; sa situation pour les 1^{ères} semaines de juin 2023 et décembre 2022, était également sans emploi et n'en recherchant pas. L'autre est dans l'attente d'une prise de fonction car elle a trouvé un emploi commençant après cette première semaine ; sa situation pour les 1^{ères} semaines de juin 2023 et décembre 2022, était en emploi en CDD.

Parmi Les personnes **en poursuite d'études** au cours de la 1^{ère} semaine de décembre 2023, trois ont effectué deux années immédiates de poursuite d'études. L'une d'elles prépare une formation BTP : Comptabilité en apprentissage ; sur les deux autres périodes juin 2023 et décembre 2022, elle était en études avec emploi en apprentissage. Les deux autres prépare un Master (études sans emploi) : Master Acquisition (a) typique et linguistique formelle, Master Histoire Civilisation et patrimoine. Sur les deux autres périodes, elles étaient en études sans emploi. Les deux autres ont repris en 2023. L'une d'elles suit une formation de tatoueur en apprentissage (études avec emploi) ; sa situation pour les 1^{ères} semaines de juin 2023 et décembre 2022, était sans emploi et n'en recherchant pas. La deuxième personne est en 1^{ère} année de Master Conception projet culturel (études sans emploi) ; pour les deux autres périodes, elle était en emploi en tant que fonctionnaire.

Les personnes **en recherche d'emploi** au cours de la 1^{ère} semaine de décembre 2023 n'ont effectué aucune poursuite ou reprise d'études. L'une d'elles recherche un nouvel emploi car elle occupait un poste ne correspondant pas à ses attentes ; sa situation pour les deux autres périodes était en emploi en CDD. L'autre recherche de la mobilité géographique ; sa situation pour les deux autres périodes était sans emploi et n'en recherchant pas.

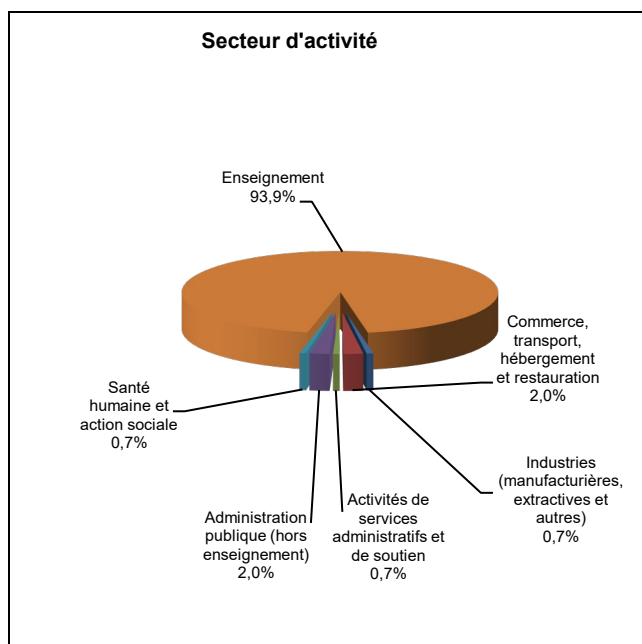
Parmi les personnes **en emploi** au cours de la 1^{ère} semaine de décembre 2023, une a déclaré deux années immédiates de poursuite d'études (formation ne constituant pas son activité principale) et suit une formation au Conservatoire de musique de Chant lyrique ; sa situation pour les deux autres périodes était en emploi en tant que fonctionnaire. Une autre a repris en 2023 avec pour objectif le CRPE ; sa situation pour les deux autres périodes était en emploi en CDD. Une troisième a effectué une année immédiate de poursuite d'études en apprentissage ; sa situation pour les deux autres périodes était en études avec emploi en apprentissage.

La situation des quarante-cinq autres personnes en emploi était pour la 1^{ère} semaine de décembre 2022, quatre sans emploi et n'en recherchant pas, une sans emploi et en recherchant un, les autres étant en emploi. Pour la 1^{ère} semaine de juin 2023, une est encore sans emploi et n'en recherchant pas, deux sont sans emploi et en recherchant un (dont une était dans la même situation en décembre), les autres étant en emploi

En emploi au cours de la 1^{ère} semaine de décembre 2023 – Activité principale

Caractéristiques de l'emploi occupé

Caractéristiques	Promotion 2022 (N=148)
Durée moyenne de recherche du 1 ^{er} emploi	2,7 mois
Nombre moyen d'emploi occupé	1,2
Nature de l'entreprise ¹	2 en Moyenne entreprise dont 1 en région Centre-Val de Loire 146 en Grande entreprise dont 132 en région Centre-Val de Loire
Nombre de diplômés « En emploi stable »	130
Nombre de diplômés « En emploi de type cadre »	136
Nombre de diplômés « En emploi de type intermédiaire »	10
Nature de l'emploi	143 à plein temps
Salaire moyen net mensuel, temps plein (hors primes)	2001
Salaires médian net mensuel, temps plein (hors primes)	2000
Situation géographique (hors carte)	-
Attractivité de la région Centre	123 originaires de la région Centre-Val de Loire et y travaillant, 9 originaires de la région Centre-Val de Loire et travaillant dans une autre région dont 6 en Ile-de-France, 10 originaires d'une autre région et travaillant en région Centre-Val de Loire



¹ On qualifie de « Petite entreprise » une entreprise de moins de 50 salariés ou de « Grande entreprise » une de 500 salariés et plus.

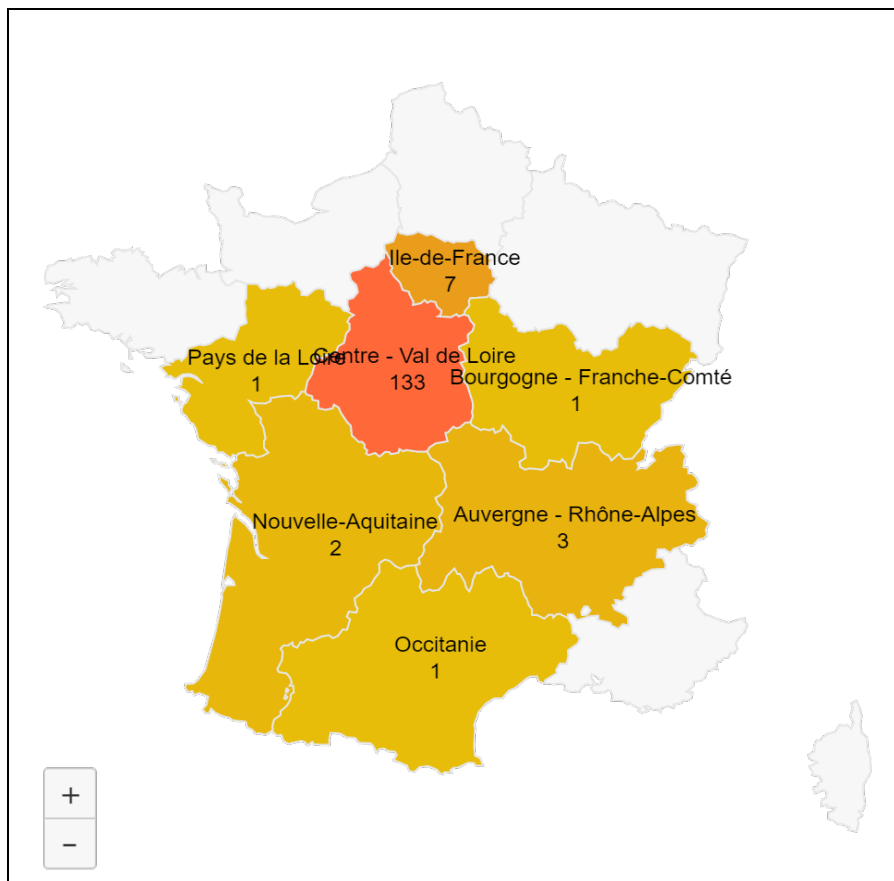
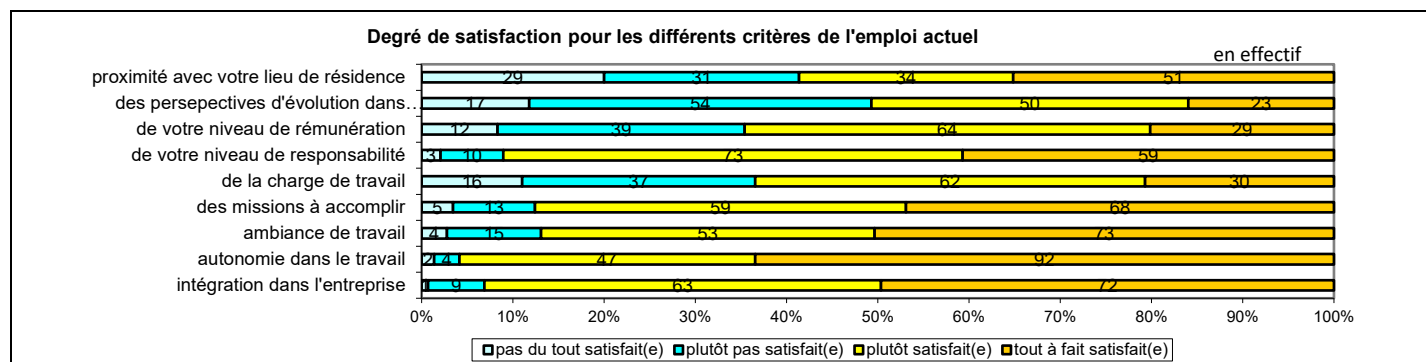
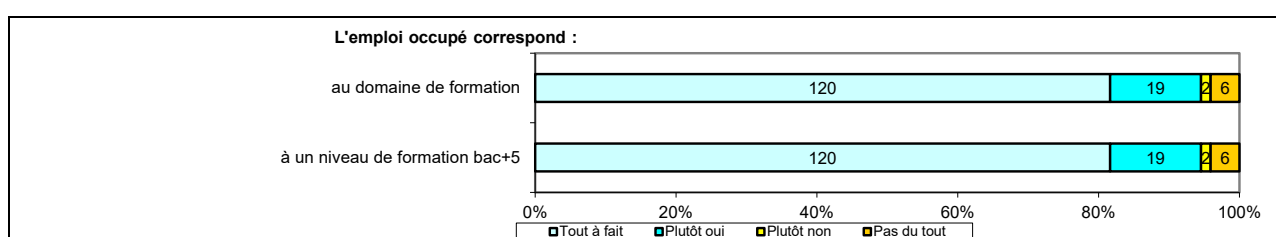


Figure 1: Situation géographique

Origine emploi	N=148
Suite à la réussite d'un concours	116
Suite à une candidature spontanée	9
Suite à un stage, au contrat d'apprentissage ou contrat de professionnalisation effectué durant vos études	6
Grâce à des relations personnelles	6
En réponse à une annonce hors Pôle emploi (pesse, internet...)	3
Suite à un dépôt de CV en ligne	3
Suite à une mission d'intérim ou un CDD	1
Par Pôle emploi ou autres organismes	1
Via LinkedIn ou autres réseaux professionnels	1
Non renseignée	2



Cent-vingt-trois personnes ont déclaré être professeurs des écoles dont cent-dix-neuf avec le statut de fonctionnaire et cent-vingt étaient en formation initiale, le nombre étant important ne figureront dans le tableau ci-après que les personnes de sexe masculin car peu nombreux, celles qui sont stagiaires ou ayant une fonction supplémentaire ou autres spécificités, celles ayant déclaré avoir poursuivi des études, n'ayant pas été en formation initiale, travaillant à temps partiel ou encore hors région Centre.

Sexe	Régime	Parcours	Activité de l'entreprise	Dépt	Intitulé poste	Type de contrat	Tranche Revenu net mensuel
F	F Initiale	SS ¹	Education nationale	78	Professeur des écoles	Fonctionnaire	De 1500 à 2000
F	F Initiale	SS	Administration publique	37	Animatrice	CDD	De 1000 à 1500
F	F Initiale	SS	Education nationale	28	Professeur des écoles	CDI	De 2000 à 2500
F	F Initiale	SS	Education nationale	36	Professeur des écoles Classe Normale ZSA	Fonctionnaire	De 2000 à 2500
H	F Initiale	ES ²	Activités des agences de travail temporaire	28	Agent intérimaire	Intérim	De 1500 à 2000
H	F Initiale	SS	Enseignement et animation	28	Animateur et directeur socio-culturel	CDI	De 1000 à 1500
H	F Initiale	SS	Production de produits chimiques pour de la construction	45	ADG logistique export	CDI	De 1500 à 2000
H	F Initiale	SS	Education nationale	45	Assistant d'éducation	CDD	De 1000 à 1500
H	F Initiale	SS	Education nationale	36	Professeur des écoles	Fonctionnaire	De 2000 à 2500
F	F Initiale	SS	Education nationale	18	Professeur des écoles (temps partiel pour des raisons personnelles ou familiales)	Fonctionnaire	De 1500 à 2000
F	F Initiale	SS	Education nationale	18	Professeur des écoles	CDD	De 1500 à 2000
F	F Initiale	SS	Education nationale	34	Assistant d'éducation	CDD	De 1000 à 1500
F	F Initiale	SS	Education nationale	45	Enseignante	Fonctionnaire	-
F	F Initiale	SS	Education nationale	58	Enseignante remplaçante contractuelle	CDD	De 1500 à 2000
F	F Initiale	SS	Grande distribution	45	Employée commerciale	CDI	De 1000 à 1500
H	F Initiale	SS	Education nationale	37	Professeur des écoles	Fonctionnaire	De 2000 à 2500
F	F Initiale	SS	Education nationale	28	Professeur des écoles (temps partiel pour des raisons personnelles ou familiales)	CDD	De 500 à 1000
H	F Initiale	SS	Education nationale	37	Professeur des écoles stagiaire	Fonctionnaire	De 1500 à 2000
H	F Initiale	SS	Education nationale	37	Professeur des écoles	Fonctionnaire	De 1500 à 2000
H	F Initiale	SS	Education nationale	45	Professeur des écoles	Fonctionnaire	De 2000 à 2500
F	F Initiale	SS	Education nationale	28	Professeur des écoles	CDD	De 1500 à 2000
F	F initiale	SS	Education nationale	37	Assistant d'éducation (temps partiel pour suivre des études ou une formation)	CDD	-
F	F Initiale	SS	Education nationale	45	Directrice – professeur des écoles	Fonctionnaire	De 2500 à 3000
H	F Initiale	SS	Education nationale	37	Professeur des écoles	Fonctionnaire	De 2000 à 2500
F	F Initiale	SE ³	Education nationale	23	Professeur des écoles contractuel	CDD	De 1500 à 2000
F	F Initiale	SS	Education nationale	87	Enseignante contractuelle 1er degrés	CDD	De 1500 à 2000
H	F Initiale	SS	Vente d'alarmes	74	Manager	CDI	Plus de 5000
F	F Initiale	SS	Education nationale	45	Directrice école élémentaire	Fonctionnaire	De 1500 à 2000
F	F Initiale	SS	Education nationale	28	Enseignante titulaire	Fonctionnaire	De 2000 à 2500
F	F Initiale	SS	Education nationale	18	Professeur des écoles et directrice de l'école	Fonctionnaire	-
F	F Initiale	SS	Education nationale	28	Enseignante	Fonctionnaire	De 2000 à 2500
H	F Initiale	SS	Education nationale	37	Professeur des écoles	Fonctionnaire	De 2000 à 2500
F	F Initiale	SS	Education nationale	77	Enseignante	Fonctionnaire	De 2000 à 2500
F	F Initiale	SS	Education nationale	36	Professeur remplaçante dans un collège (temps partiel car n'a pas la possibilité de travailler davantage avec cet emploi)	CDD	-
F	F Initiale	SS	Education nationale	18	Professeur des écoles – Contractuel	CDD	De 1500 à 2000
F	F Initiale	SS	Education nationale	36	Professeur des écoles : titulaire remplaçante secteur	Fonctionnaire	De 2000 à 2500
H	F Initiale	SS	Commune	18	Référent de parcours	CDD	De 1500 à 2000
H	F Initiale	SS	Education nationale	45	Professeur des écoles	Fonctionnaire	De 2000 à 2500
H	F Initiale	SS	Education nationale	45	Professeur des écoles	Fonctionnaire	
F	F Initiale	SS	Education nationale	74	Professeur des écoles remplaçante	Fonctionnaire	De 1500 à 2000
F	F Initiale	SS	Education nationale	77	Professeur des écoles – Contractuel	CDD	De 1500 à 2000
F	F initiale	SS	Education nationale	28	Professeur des écoles stagiaire	Fonctionnaire	De 1500 à 2000
H	F Initiale	SS	Education nationale	45	Professeur des écoles - directeur d'école	Fonctionnaire	De 2000 à 2500
F	F Initiale	SS	Education nationale	41	Enseignante	Fonctionnaire	De 1500 à 2000
F	F Initiale	SS	Education nationale	72	Professeur des écoles – Contractuel	CDD	-
F	F Initiale	SS	Communauté de communes	37	Animatrice socioculturel	CDD	-
F	F Initiale	SS	Education nationale	28	Professeur des écoles titulaire	Fonctionnaire	De 2000 à 2500
H	F Initiale	EE ⁴	Education nationale	45	Professeur des écoles	Fonctionnaire	De 2000 à 2500
F	F Initiale	SS	Education nationale	36	Professeur des écoles stagiaire	Fonctionnaire	De 1500 à 2000
H	F Initiale	SS	Education nationale	77	Professeur de mathématiques	Fonctionnaire	-
F	F initiale	SS	Education nationale	92	Professeur des écoles	Fonctionnaire	De 2000 à 2500
F	F Continue	SS	Education nationale	45	Professeur des écoles	Fonctionnaire	De 2000 à 2500
H	F Continue	SS	Grande distribution bricolage	45	Responsable marketing	CDI	De 2500 à 3000
F	F Continue	SS	Education nationale	41	Professeur des écoles	Fonctionnaire	De 2000 à 2500
F	F Continue	SS	Etablissement accueil jeunes enfants	45	Infirmière	CDI	-
F	RENF ⁵	SS	Enseignement privé catholique	74	Responsable de la vie scolaire du niveau 6ème	CDD	De 1500 à 2000
F	RENF	SS	Education nationale	91	Professeur des écoles	Fonctionnaire	De 1500 à 2000

Tab 52: Métiers et salaires des diplômés de Master MEEF 1^{er} degré

¹ SS : Aucune poursuite ou reprise d'études

² ES : Une année immédiate de poursuite d'études

³ SE : Une année de reprise d'études

⁴ EE : Deux années immédiates de poursuite d'études

⁵ RENF : reprise d'études non financée

Master MEEF 2nd degré parcours Anglais

Taux brut de répondants : 40,0% (taux net : 40,0%)
1 questionnaire incomplet

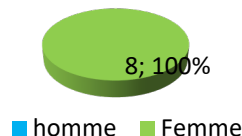
Diplôme d'accès au Master et régime d'inscription

Sur les huit diplômées ayant répondu à l'enquête, tous sont titulaires d'une Maîtrise ou du diplôme intermédiaire au Master.

L'ensemble des répondantes était inscrit en formation initiale.

L'âge moyen est de 24,1 ans, l'étendue allant de 23 à 25 ans.

Répartition selon le genre



Situation principale au cours de la 1^{ère} semaine de décembre 2023

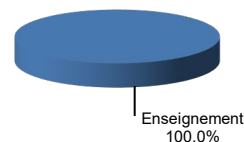
Au cours de la 1^{ère} semaine de décembre 2023, l'ensemble des diplômées sont en emploi salarié ou indépendant. Elles n'ont effectué aucune poursuite ou reprise d'études. Leur situation pour les 1^{ères} semaines de juin 2023 et décembre 2022 était également en emploi.

En emploi au cours de la 1^{ère} semaine de décembre 2023 – Activité principale

Caractéristiques de l'emploi occupé

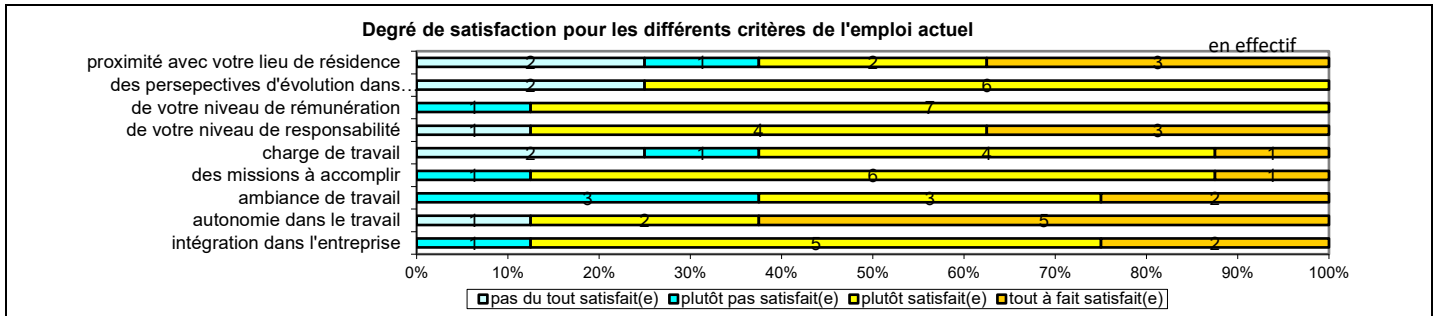
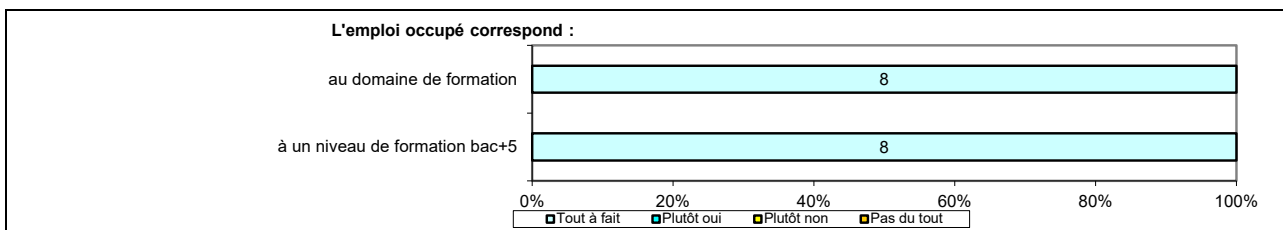
Caractéristiques	Promotion 2022 (N=8)
Durée moyenne de recherche du 1 ^{er} emploi	2,5 mois
Nombre moyen d'emploi occupé	1,0
Nature de l'entreprise ¹	8 en Grande entreprise dont 6 en région Centre-Val de Loire
Nombre de diplômés « En emploi stable »	8
Nombre de diplômés « En emploi de type cadre »	8
Nombre de diplômés « En emploi de type intermédiaire »	-
Nature de l'emploi	8 à plein temps
Salaire moyen net mensuel, temps plein (hors primes)	2329
Salaire médian net mensuel, temps plein (hors primes)	2195
Situation géographique	6 en région Centre-Val de Loire, 1 en Ile de France, 1 en Auvergne Rhône-Alpes
Attractivité de la région Centre	6 originaires de la région Centre-Val de Loire et y travaillant, 2 originaires de la région Centre-Val de Loire et travaillant dans une autre région dont 1 en Ile de France

Secteur d'activité



Origine emploi	N=8
Suite à la réussite d'un concours	6
Suite à un stage, au contrat d'apprentissage ou contrat de professionnalisation effectué durant vos études	1
Demande d'affectation	1

¹ On qualifie de « Petite entreprise » une entreprise de moins de 50 salariés ou de « Grande entreprise » une de 500 salariés et plus.



Sexe	Régime	Parcours	Activité de l'entreprise	Dépt	Intitulé poste	Type de contrat	Tranche Revenu net mensuel
F	F Initiale	SS ¹	Education nationale	28	Professeur d'anglais	Fonctionnaire	De 2500 à 3000
F	F Initiale	SS	Education nationale	28	Professeur certifié de Langues Vivantes (Anglais)	Fonctionnaire	De 2000 à 2500
F	F Initiale	SS	Education nationale	45	Professeur certifié d'anglais	Fonctionnaire	De 2500 à 3000
F	F Initiale	SS	Education nationale	03	Enseignante en anglais au lycée	Fonctionnaire	De 2000 à 2500
F	F Initiale	SS	Education nationale	45	Professeure/Fonctionnaire stagiaire en anglais	Fonctionnaire	De 2000 à 2500
F	F Initiale	SS	Education nationale	91	Professeur de langues : Anglais	Fonctionnaire	De 2000 à 2500
F	F Initiale	SS	Education nationale	28	Enseignante du second degré – Anglais	Fonctionnaire	-
F	F Initiale	SS	Education nationale	45	Professeur Titulaire	Fonctionnaire	-

Tab 53: Métiers et salaires des diplômés de Master MEEF 2nd degré parcours Anglais

¹ SS : Aucune poursuite ou reprise d'études

Master MEEF 2nd degré parcours Education physique et sportive

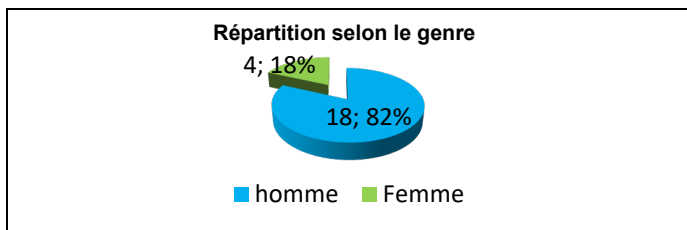
Taux brut de répondants : 59,5% (taux net : 61,1%)
2 questionnaires incomplets

Diplôme d'accès au Master et régime d'inscription

Sur les vingt-deux diplômés ayant répondu à l'enquête, tous sont titulaires d'une Maîtrise ou du diplôme intermédiaire au Master.

L'ensemble des répondants était inscrit en formation initiale.

L'âge moyen est de 24,6 ans, l'étendue allant de 23 à 28 ans.



Situation principale au cours de la 1^{ère} semaine de décembre 2023

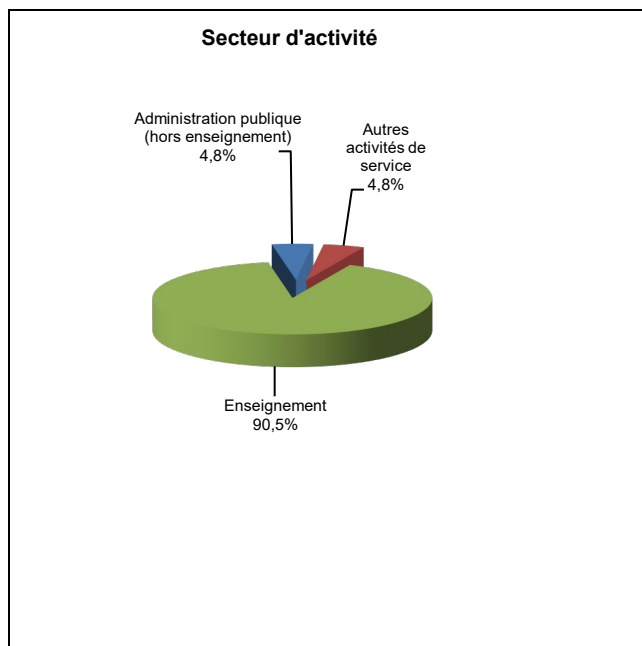
Au cours de la 1^{ère} semaine de décembre 2023, vingt-et-un des diplômés sont en emploi salarié ou indépendant et un est sans emploi et n'en recherchant pas. Cette personne n'a effectué aucune poursuite ou reprise d'études, cependant la raison invoquée de sa non recherche d'emploi est qu'elle poursuit des études. Sa situation pour la 1^{ère} semaine de décembre 2022 est sans emploi et en recherchant un et pour celle de juin 2023, en emploi en CDD.

Les personnes **en emploi** au cours de la 1^{ère} semaine de décembre 2023 n'ont effectué aucune poursuite ou reprise d'études. La situation pour la 1^{ère} semaine de décembre 2022 était pour trois d'entre elles sans emploi et en recherchant un, les autres étant en emploi et pour celle de juin 2023, l'une d'elles est encore sans emploi et en recherchant un, les autres étant en emploi.

En emploi au cours de la 1^{ère} semaine de décembre 2023 – Activité principale

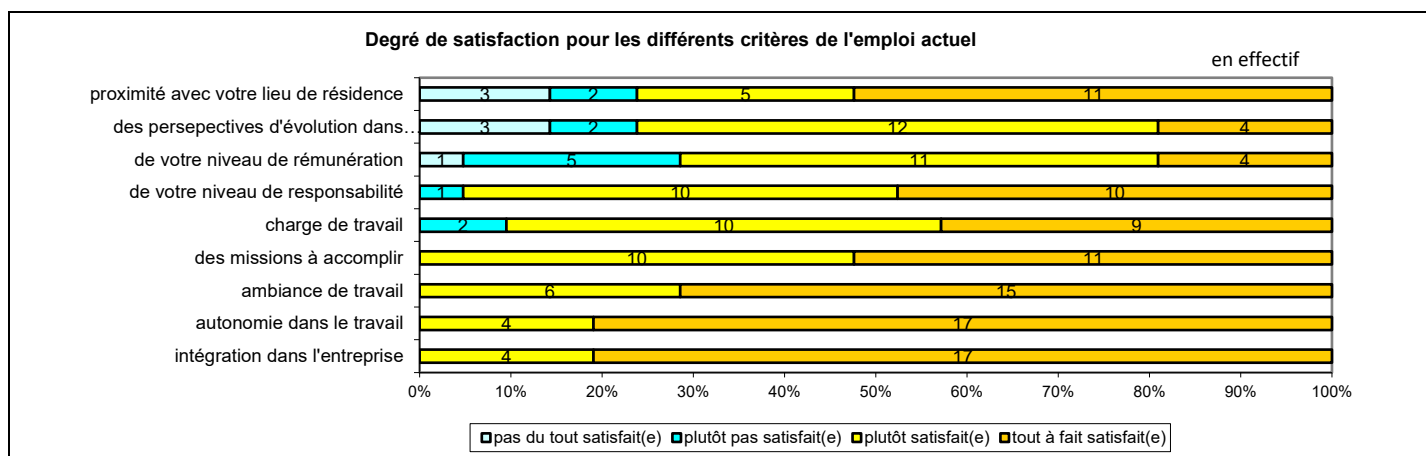
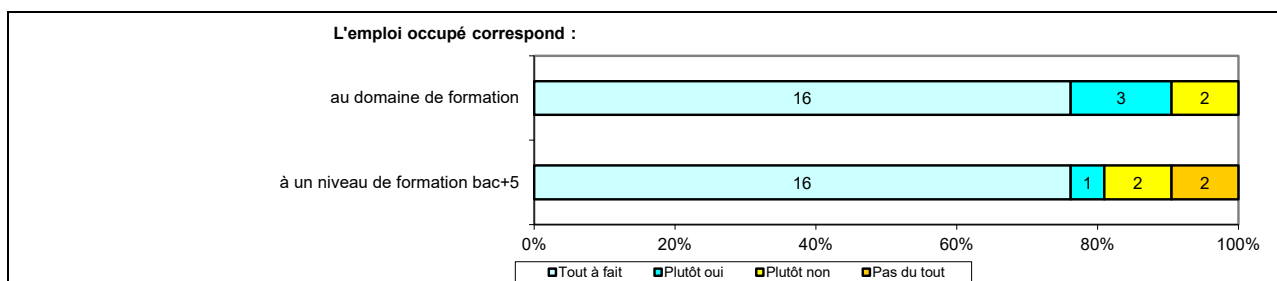
Caractéristiques de l'emploi occupé

Caractéristiques	Promotion 2022 (N=21)
Durée moyenne de recherche du 1 ^{er} emploi	2,3 mois
Nombre moyen d'emploi occupé	1,6
Nature de l'entreprise ¹	2 en Moyenne entreprise dont 1 en région Centre-Val de Loire 19 en Grande entreprise dont 12 en région Centre-Val de Loire
Nombre de diplômés « En emploi stable »	13
Nombre de diplômés « En emploi de type cadre »	17
Nombre de diplômés « En emploi de type intermédiaire »	4
Nature de l'emploi	20 à plein temps
Salaire moyen net mensuel, temps plein (hors primes)	1969
Salaire médian net mensuel, temps plein (hors primes)	2000
Situation géographique	13 en région Centre-Val de Loire, 5 en Ile de France, 1 en Grand Est, 1 en Normandie, 1 en Pays de la Loire
Attractivité de la région Centre	11 originaires de la région Centre-Val de Loire et y travaillant, 7 originaires de la région Centre-Val de Loire et travaillant dans une autre région dont 4 en Ile de France, 2 originaires d'une autre région et travaillant en région Centre-Val de Loire



Origine emploi	N=21
Suite à la réussite d'un concours	9
Grâce à des relations personnelles (réseau)	3
Suite à une candidature spontanée	2
Par Pôle emploi ou autres organismes	2
Suite à un stage, au contrat d'apprentissage ou contrat de professionnalisation effectué durant vos études	1
Suite à un dépôt de CV en ligne	1
Cabinet de recrutement	1
Rectorat	1
En fonction des mutations	1
Passage entretien avec inspecteur académique (rectorat)	1

¹ On qualifie de « Petite entreprise » une entreprise de moins de 50 salariés ou de « Grande entreprise » une de 500 salariés et plus.



Sexe	Régime	Parcours	Activité de l'entreprise	Dépt	Intitulé poste	Type de contrat	Tranche Revenu net mensuel
H	F Initiale	SS ¹	Mairie	28	Educateur sportif	CDD	De 1500 à 2000
F	F Initiale	SS	Education nationale	37	Enseignant d'EPS	Fonctionnaire	De 2000 à 2500
H	F Initiale	SS	Education nationale	45	Enseignant contractuel en EPS	Vacataire	De 1500 à 2000
H	F Initiale	SS	Ministère de l'agriculture	72	Enseignant d'EPS	CDD	De 2500 à 3000
F	F Initiale	SS	Education nationale	45	Professeur d'éducation physique et sportive	Fonctionnaire	De 1500 à 2000
H	F Initiale	SS	Education nationale	45	Professeur d'EPS	Fonctionnaire	De 1500 à 2000
H	F Initiale	SS	Formation	92	Gestionnaire de certification	CDI	De 2000 à 2500
H	F Initiale	SS	Education nationale	91	Enseignant d'EPS	Fonctionnaire	De 1500 à 2000
F	F Initiale	SS	Education nationale	95	Professeure d'éducation physique et sportive	Fonctionnaire	De 2000 à 2500
H	F Initiale	SS	Enseignement (CMA)	45	Professeur d'EPS	CDD	De 1500 à 2000
H	F Initiale	SS	Education nationale	45	Enseignant d'éducation physique et sportive titulaire	Fonctionnaire	De 2500 à 3000
H	F Initiale	SS	Education nationale	27	Enseignant en EPS	CDD	De 2000 à 2500
F	F Initiale	SS	Education nationale	28	Professeur d'EPS	Fonctionnaire	De 2000 à 2500
H	F Initiale	SS	Education nationale	94	Enseignant d'EPS	Fonctionnaire	De 1500 à 2000
H	F Initiale	SS	Education nationale	45	Assistant d'éducation	CDD	De 1000 à 1500
H	F Initiale	SS	Education nationale	91	Professeur d'EPS	Fonctionnaire	De 2000 à 2500
H	F Initiale	SS	Education nationale	18	Assistant d'éducation (temps partiel pour exercer une autre activité professionnelle)	CDD	De 1000 à 1500
H	F Initiale	SS	Accompagner les entreprises, former les artisans et les défendre	45	Professeur d'EPS – Contractuel	CDD	De 1500 à 2000
F	F Initiale	SS	Education nationale	45	Professeur des écoles	Fonctionnaire	De 2500 à 3000
H	F Initiale	SS	Education nationale	54	Professeur d'EPS	Fonctionnaire	De 2000 à 2500
H	F Initiale	SS	Education nationale	45	Professeur d'EPS	Fonctionnaire	De 2000 à 2500

Tab 54: Métiers et salaires des diplômés de Master MEEF 2nd degré parcours Education physique et sportive

¹ SS : Aucune poursuite ou reprise d'études

Master MEEF 2nd degré parcours Espagnol

Taux brut de répondants : 64,3% (taux net : 64,3%)

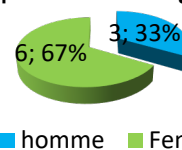
Diplôme d'accès au Master et régime d'inscription

Sur les neuf diplômés ayant répondu à l'enquête, huit sont titulaires d'une Maîtrise ou du diplôme intermédiaire au Master et un d'un Master.

L'ensemble des répondants était inscrit en formation initiale.

L'âge moyen est de 26,7 ans, l'étendue allant de 24 à 30 ans.

Répartition selon le genre



Situation principale au cours de la 1^{ère} semaine de décembre 2023

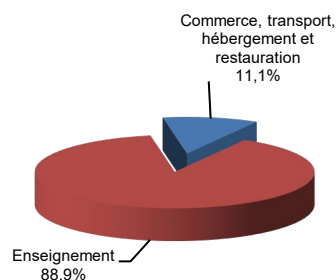
Au cours de la 1^{ère} semaine de décembre 2023, l'ensemble des diplômés est en emploi salarié ou indépendant. Ces personnes n'ont effectué aucune poursuite ou reprise d'études. La situation pour les 1^{ères} semaines de décembre 2022 et juin 2023 est, une sans emploi et en recherchant un, les autres étant également en emploi.

En emploi au cours de la 1^{ère} semaine de décembre 2023 – Activité principale

Caractéristiques de l'emploi occupé

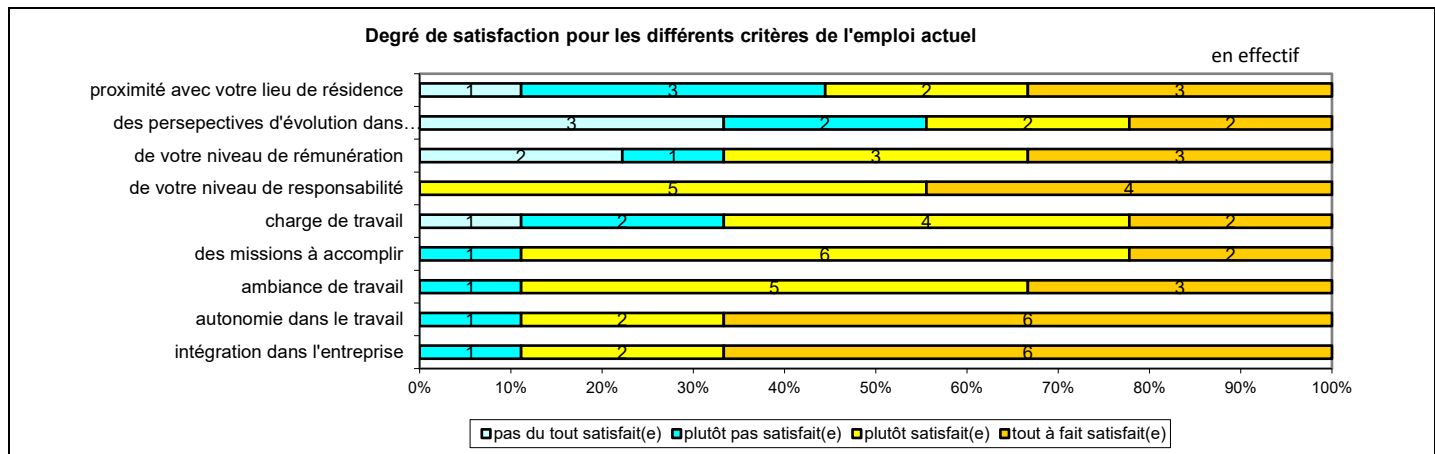
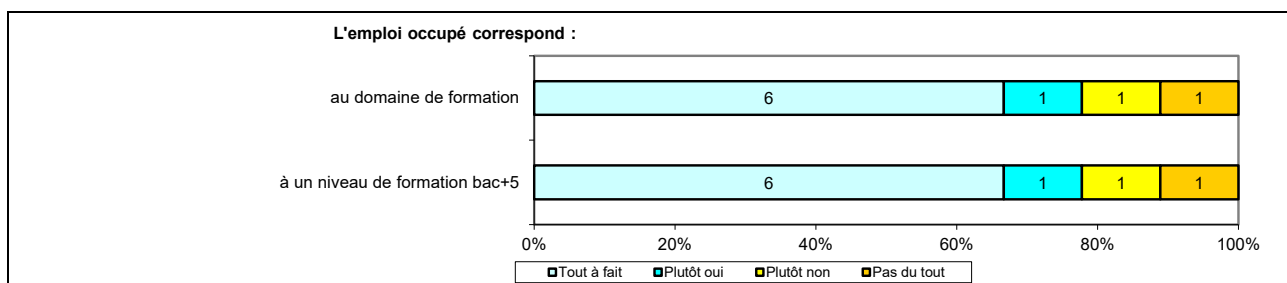
Caractéristiques	Promotion 2022 (N=9)
Durée moyenne de recherche du 1 ^{er} emploi	4,3 mois
Nombre moyen d'emploi occupé	1,1
Nature de l'entreprise ¹	1 en Petite entreprise en région Centre-Val de Loire 8 en Grande entreprise dont 6 en région Centre-Val de Loire
Nombre de diplômés « En emploi stable »	8
Nombre de diplômés « En emploi de type cadre »	7
Nombre de diplômés « En emploi de type intermédiaire »	2
Nature de l'emploi	9 à plein temps
Salaire moyen net mensuel, temps plein (hors primes)	1971
Salaire médian net mensuel, temps plein (hors primes)	1948
Situation géographique	7 en région Centre-Val de Loire, 1 en Ile de France, 1 en Hauts-de-France
Attractivité de la région Centre	7 originaires de la région Centre-Val de Loire et y travaillant, 1 originaire de la région Centre-Val de Loire et travaillant dans une autre région

Secteur d'activité



Origine emploi	N=9
Suite à la réussite d'un concours	7
Suite à une candidature spontanée	1
Grâce à des relations personnelles (réseau)	1

¹ On qualifie de « Petite entreprise » une entreprise de moins de 50 salariés ou de « Grande entreprise » une de 500 salariés et plus.



Sexe	Régime	Parcours	Activité de l'entreprise	Dépt	Intitulé poste	Type de contrat	Tranche Revenu net mensuel
F	F Initiale	SS ¹	Education nationale	45	professeur d'espagnol LVE Lycée	Fonctionnaire	De 1500 à 2000
F	F Initiale	SS	Education nationale	18	Professeur certifié d'espagnol	Fonctionnaire	De 2500 à 3000
H	F Initiale	SS	Affrètement et organisation des transports - optimisation de la gestion des palettes et plus généralement tout ce qui a trait à la gestion des palettes	45	Exploitant logistique	CDI	De 1500 à 2000
F	F Initiale	SS	Education nationale	91	Professeur d'espagnol	Fonctionnaire	De 2500 à 3000
F	F Initiale	SS	Education nationale	45	Fonctionnaire et stagiaire	Fonctionnaire	De 1500 à 2000
H	F Initiale	SS	Education nationale	60	Professeur d'espagnol	Fonctionnaire	De 2000 à 2500
H	F Initiale	SS	Education nationale	37	Enseignant d'espagnol au collège	Fonctionnaire	De 2000 à 2500
F	F Initiale	SS	Education nationale	45	Assistant d'éducation	CDD	De 1000 à 1500
F	F Initiale	SS	Education nationale	45	Professeur des écoles	Fonctionnaire	De 1500 à 2000

Tab 55: Métiers et salaires des diplômés de Master MEEF 2nd degré parcours Espagnol

¹ SS : Aucune poursuite ou reprise d'études

Master MEEF 2nd degré parcours Histoire-Géographie

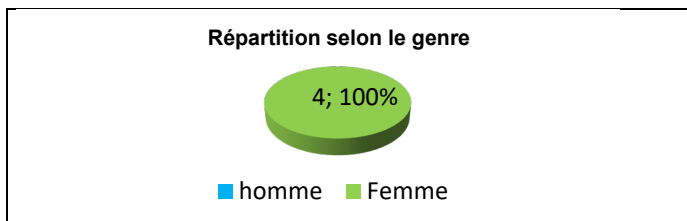
Taux brut de répondants : 66,7% (taux net : 66,7%)
1 questionnaire incomplet

Diplôme d'accès au Master et régime d'inscription

Sur les quatre diplômées ayant répondu à l'enquête, toutes sont titulaires d'une Maîtrise ou du diplôme intermédiaire au Master.

L'ensemble des répondantes était inscrit en formation initiale.

L'âge moyen est de 25,0 ans, l'étendue allant de 23 à 29 ans.



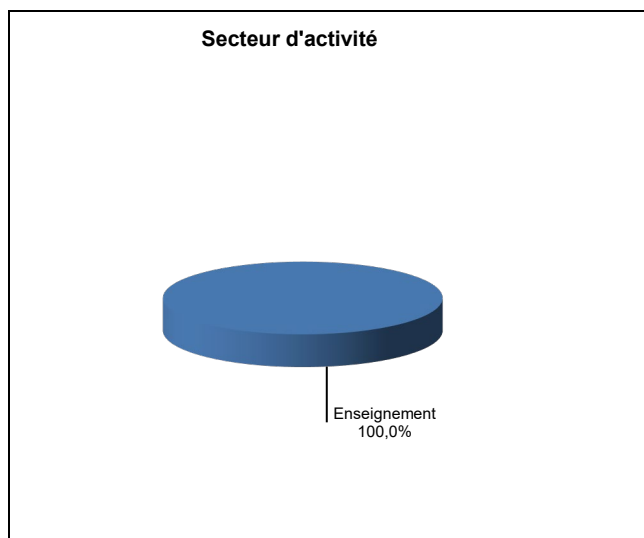
Situation principale au cours de la 1^{ère} semaine de décembre 2023

Au cours de la 1^{ère} semaine de décembre 2023, l'ensemble des diplômées est en emploi salarié ou indépendant. Elles n'ont effectué aucune poursuite ou reprise d'études. Leur situation pour les 1^{ères} semaines de décembre 2022 et juin 2023 était également en emploi.

En emploi au cours de la 1^{ère} semaine de décembre 2023 – Activité principale

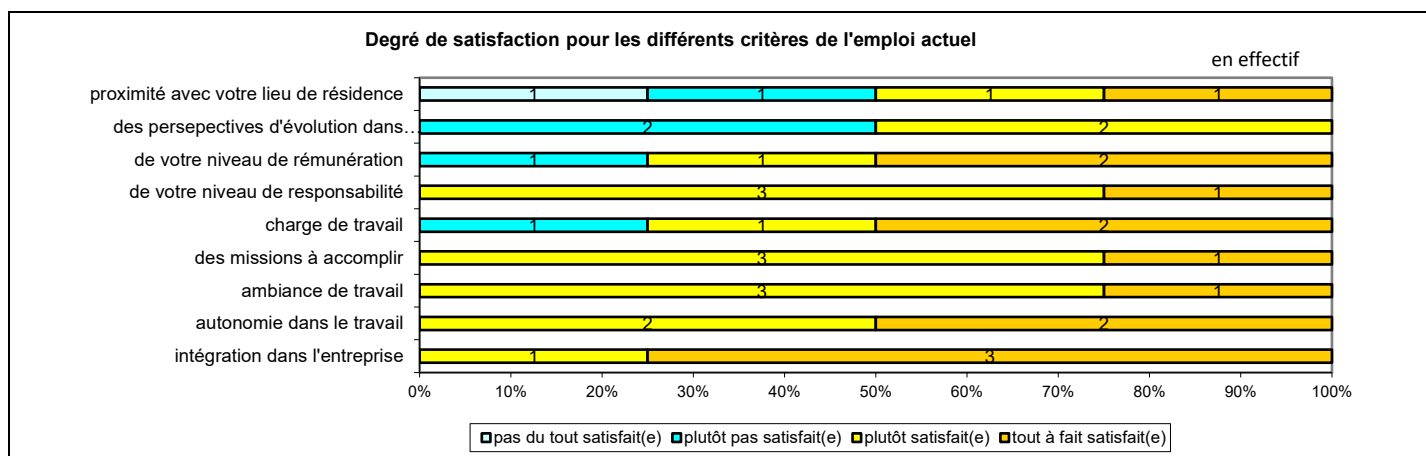
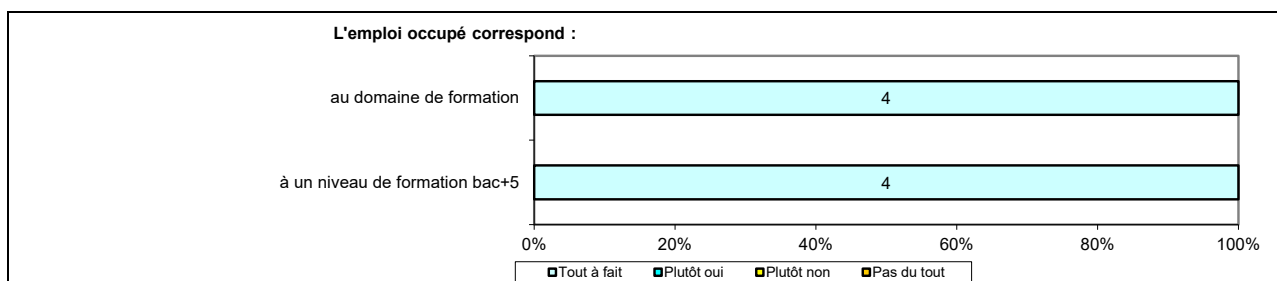
Caractéristiques de l'emploi occupé

Caractéristiques	Promotion 2022 (N=4)
Durée moyenne de recherche du 1 ^{er} emploi	2,0 mois
Nombre moyen d'emploi occupé	1,0
Nature de l'entreprise ¹	4 en Grande entreprise
Nombre de diplômés « En emploi stable »	4
Nombre de diplômés « En emploi de type cadre »	4
Nombre de diplômés « En emploi de type intermédiaire »	-
Nature de l'emploi	4 à plein temps
Salaire moyen net mensuel, temps plein (hors primes)	2664
Salaire médian net mensuel, temps plein (hors primes)	2728
Situation géographique	3 en Ile de France, 1 en Guyane
Attractivité de la région Centre	4 originaires de la région Centre-Val de Loire et travaillant dans une autre région dont 3 en Ile de France



Origine emploi	N=4
Suite à la réussite d'un concours	3
Mutation d'office	1

¹ On qualifie de « Petite entreprise » une entreprise de moins de 50 salariés ou de « Grande entreprise » une de 500 salariés et plus.



Sexe	Régime	Parcours	Activité de l'entreprise	Dépt	Intitulé poste	Type de contrat	Tranche Revenu net mensuel
F	F Initiale	SS ¹	Education nationale	97	Professeure titulaire d'histoire géographie	Fonctionnaire	De 3000 à 3500
F	F Initiale	SS	Education nationale	91	Professeur d'histoire-géographie	Fonctionnaire	De 3000 à 3500
F	F Initiale	SS	Education nationale	78	Professeur d'histoire-géographie	Fonctionnaire	De 2000 à 2500
F	F Initiale	SS	Education nationale	91	Professeur d'histoire-géographie	Fonctionnaire	De 1500 à 2000

Tab 56: Métiers et salaires des diplômés de Master MEEF 2nd degré parcours Histoire-Géographie

¹ SS : Aucune poursuite ou reprise d'études

Master MEEF 2nd degré parcours Lettres

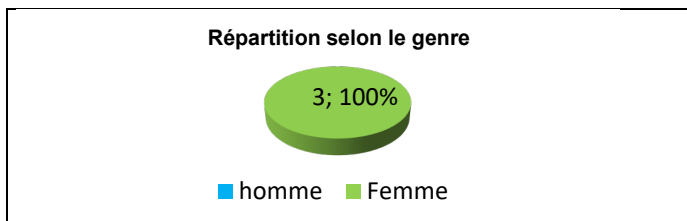
Taux brut de répondants : 30,0% (taux net : 33,3%)
1 questionnaire incomplet

Diplôme d'accès au Master et régime d'inscription

Sur les trois diplômées ayant répondu à l'enquête, toutes sont titulaires d'une Maîtrise ou du diplôme intermédiaire au Master.

L'ensemble des répondantes était inscrit en formation initiale.

L'âge moyen est de 27,3 ans, l'étendue allant de 24 à 33 ans.



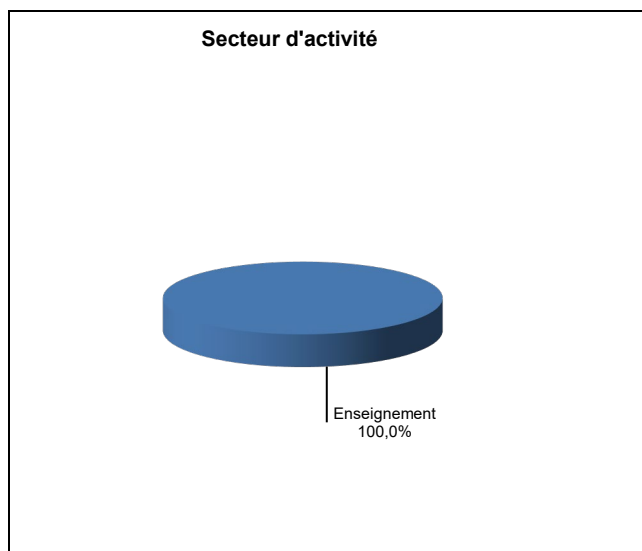
Situation principale au cours de la 1^{ère} semaine de décembre 2023

Au cours de la 1^{ère} semaine de décembre 2023, l'ensemble des diplômées est en emploi salarié ou indépendant. Elles n'ont effectué aucune poursuite ou reprise d'études. Leur situation pour les 1^{ères} semaines de décembre 2022 et juin 2023 était également en emploi.

En emploi au cours de la 1^{ère} semaine de décembre 2023 – Activité principale

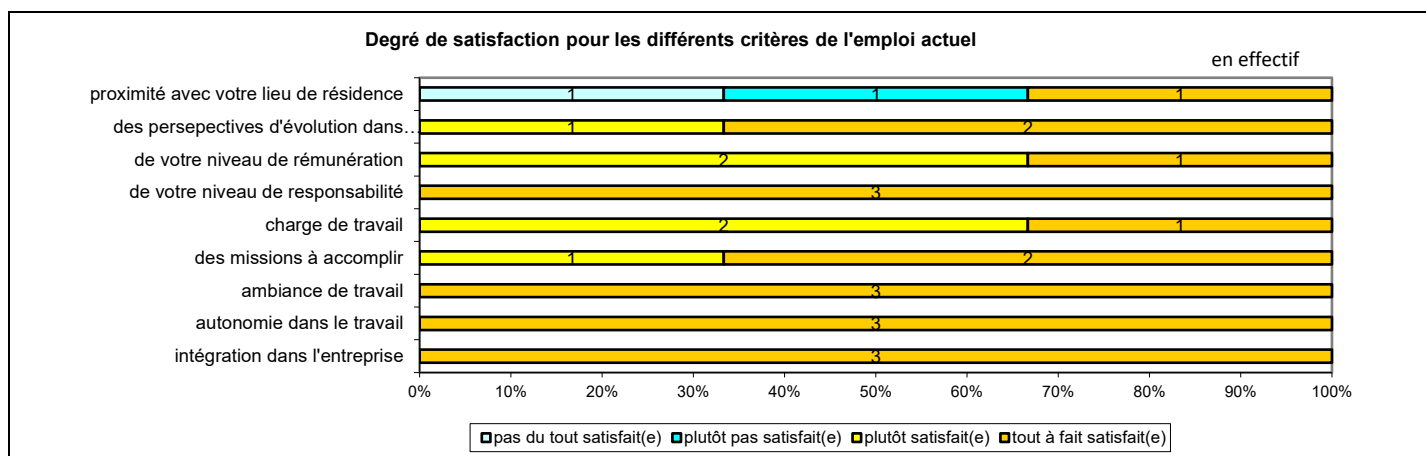
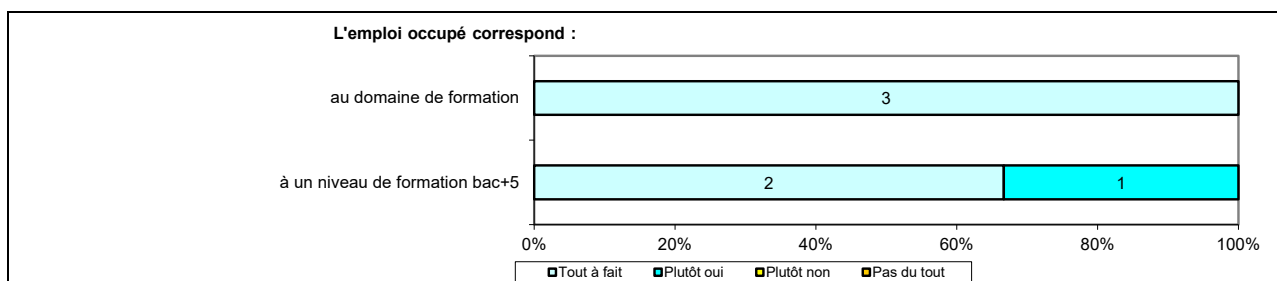
Caractéristiques de l'emploi occupé

Caractéristiques	Promotion 2022 (N=3)
Durée moyenne de recherche du 1 ^{er} emploi	2,0 mois
Nombre moyen d'emploi occupé	1,0
Nature de l'entreprise ¹	3 en Grande entreprise dont 2 en région Centre-Val de Loire
Nombre de diplômés « En emploi stable »	3
Nombre de diplômés « En emploi de type cadre »	3
Nombre de diplômés « En emploi de type intermédiaire »	-
Nature de l'emploi	3 à plein temps
Salaire moyen net mensuel, temps plein (hors primes)	2433
Salaire médian net mensuel, temps plein (hors primes)	2500
Situation géographique	2 en région Centre-Val de Loire, 1 en Ile de France
Attractivité de la région Centre	1 originaire de la région Centre-Val de Loire et y travaillant, 1 originaire de la région Centre-Val de Loire et travaillant en Ile de France, 1 originaire d'une autre région et travaillant en région Centre-Val de Loire



Origine emploi	N=3
Suite à la réussite d'un concours	3

¹ On qualifie de « Petite entreprise » une entreprise de moins de 50 salariés ou de « Grande entreprise » une de 500 salariés et plus.



Sexe	Régime	Parcours	Activité de l'entreprise	Dépt	Intitulé poste	Type de contrat	Tranche Revenu net mensuel
F	F Initiale	SS ¹	Education nationale	45	Professeur en Lettre Moderne	Fonctionnaire	De 2500 à 3000
F	F Initiale	SS	Education nationale	91	Professeur de collège	Fonctionnaire	De 2000 à 2500
F	F Initiale	SS	Education nationale	41	Professeur certifié de second degré	Fonctionnaire	De 2500 à 3000

Tab 57: Métiers et salaires des diplômés de Master MEEF 2nd degré parcours Lettres

¹ SS : Aucune poursuite ou reprise d'études

Master MEEF 2nd degré parcours Mathématiques

Taux brut de répondants : 53,3% (taux net : 53,3%)

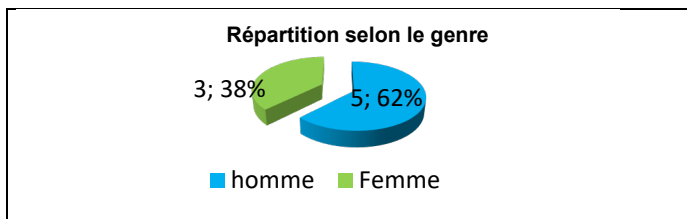
1 questionnaire incomplet

Diplôme d'accès au Master et régime d'inscription

Sur les huit diplômés ayant répondu à l'enquête, tous sont titulaires d'une Maîtrise ou du diplôme intermédiaire au Master.

Six des répondants étaient inscrits en formation initiale, un en formation continue et un en reprise d'études non financée.

L'âge moyen est de 35,1 ans, l'étendue allant de 25 à 50 ans.



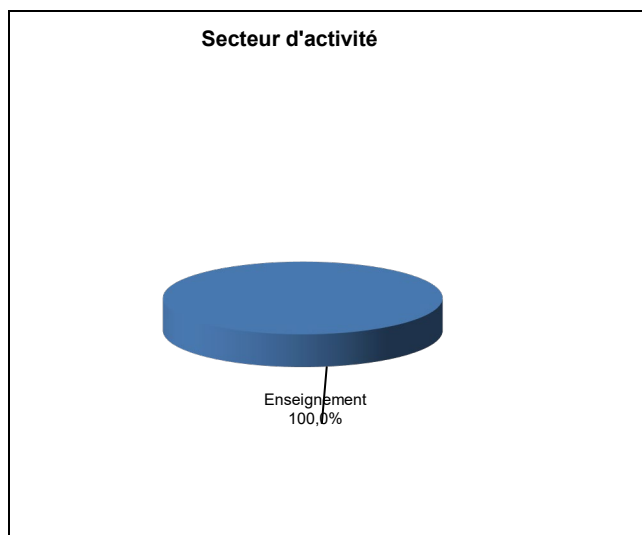
Situation principale au cours de la 1^{ère} semaine de décembre 2023

Au cours de la 1^{ère} semaine de décembre 2023, l'ensemble des diplômés est en emploi salarié ou indépendant. Ces personnes n'ont effectué aucune poursuite ou reprise d'études. La situation pour les 1^{ères} semaines de décembre 2022 et juin 2023 était, une sans emploi et n'en recherchant pas, les autres étant également en emploi.

En emploi au cours de la 1^{ère} semaine de décembre 2023 – Activité principale

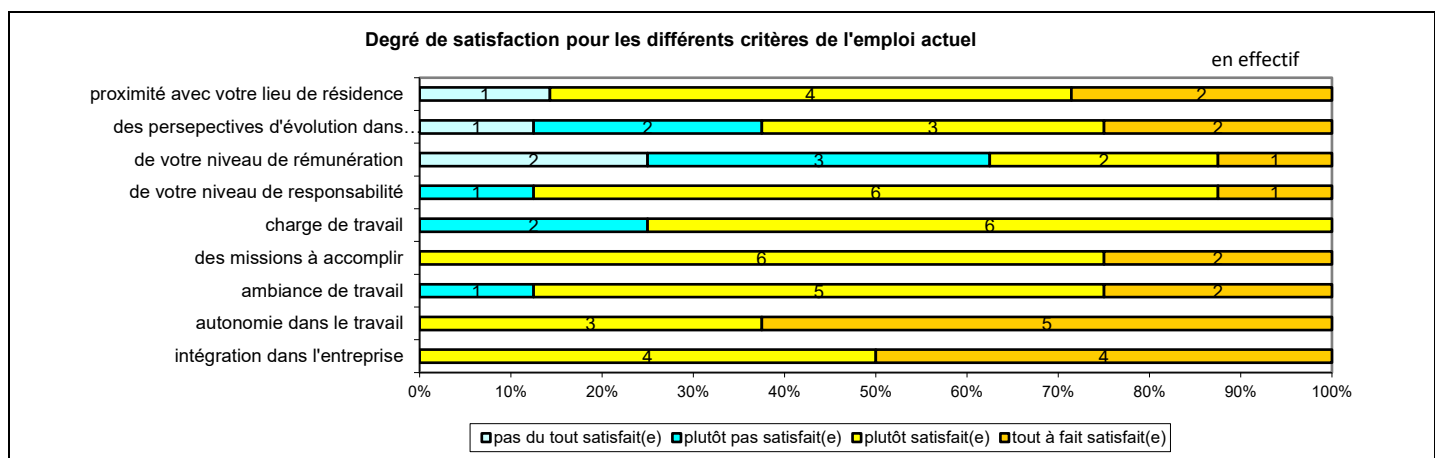
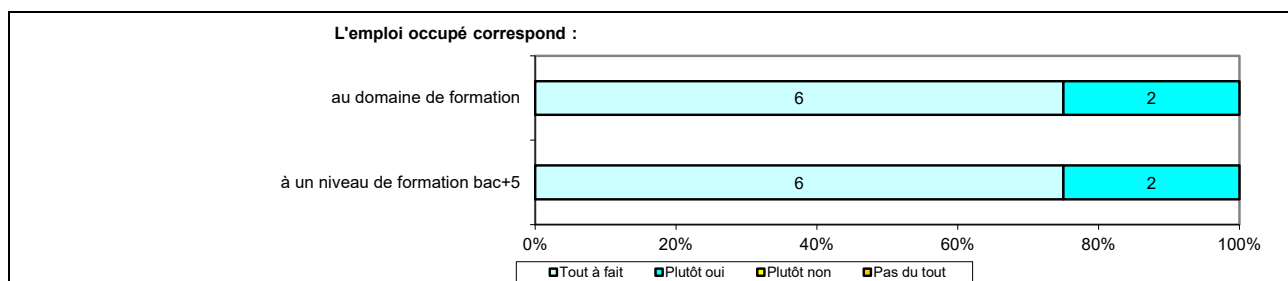
Caractéristiques de l'emploi occupé

Caractéristiques	Promotion 2022 (N=8)
Durée moyenne de recherche du 1 ^{er} emploi	2,9 mois
Nombre moyen d'emploi occupé	1,0
Nature de l'entreprise ¹	8 en Grande entreprise dont 6 en région Centre-Val de Loire
Nombre de diplômés « En emploi stable »	8
Nombre de diplômés « En emploi de type cadre »	8
Nombre de diplômés « En emploi de type intermédiaire »	-
Nature de l'emploi	8 à plein temps
Salaire moyen net mensuel, temps plein (hors primes)	2072
Salaire médian net mensuel, temps plein (hors primes)	2050
Situation géographique	6 en région Centre-Val de Loire, 2 en Ile de France
Attractivité de la région Centre	6 originaires de la région Centre-Val de Loire et y travaillant, 1 originaire de la région Centre-Val de Loire et travaillant en Ile de France



Origine emploi	N=8
Suite à la réussite d'un concours	7
Suie à un stage, au contrat d'apprentissage ou contrat de professionnalisation effectué durant vos études	1

¹ On qualifie de « Petite entreprise » une entreprise de moins de 50 salariés ou de « Grande entreprise » une de 500 salariés et plus.



Sexe	Régime	Parcours	Activité de l'entreprise	Dépt	Intitulé poste	Type de contrat	Tranche Revenu net mensuel
F	F Initiale	SS ¹	Education nationale	45	Professeur de Mathématique	Fonctionnaire	De 2000 à 2500
H	F Initiale	SS	Education nationale	45	Professeur de Mathématique	Fonctionnaire	De 2000 à 2500
H	F Initiale	SS	Education nationale	45	Professeur de Mathématique	Fonctionnaire	De 1500 à 2000
H	F Initiale	SS	Education nationale	28	Professeur de Mathématiques	Fonctionnaire	De 2000 à 2500
H	F Initiale	SS	Education nationale	95	Professeur de Mathématiques dans un lycée	Fonctionnaire	De 2500 à 3000
F	F Initiale	SS	Education nationale	45	Professeur de Mathématiques	Fonctionnaire	De 2000 à 2500
H	F Continue	SS	Education nationale	45	Enseignant	Fonctionnaire	De 1500 à 2000
F	RENF ²	SS	Education nationale	91	Professeur de Mathématique stagiaire	Fonctionnaire	De 1500 à 2000

Tab 58: Métiers et salaires des diplômés de Master MEEF 2nd degré parcours Mathématiques

¹ SS : Aucune poursuite ou reprise d'études

² RENF : Reprise d'études non financée

Master MEEF 2nd degré parcours Mathématiques-Sciences

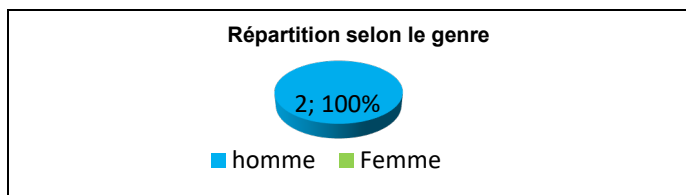
Taux brut de répondants : 50,0% (taux net : 50,0%)

Diplôme d'accès au Master et régime d'inscription

Sur les deux diplômés ayant répondu à l'enquête, tous sont titulaires d'une Maîtrise ou du diplôme intermédiaire au Master.

L'ensemble des répondants était inscrit en formation initiale.

L'âge moyen est de 29,5 ans, l'étendue allant de 28 à 31 ans.



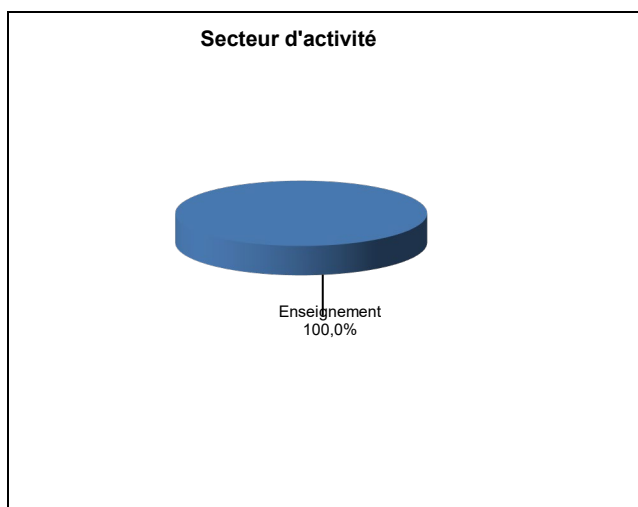
Situation principale au cours de la 1^{ère} semaine de décembre 2023

Au cours de la 1^{ère} semaine de décembre 2023, l'ensemble des diplômés est en emploi salarié ou indépendant. Ces personnes n'ont effectué aucune poursuite ou reprise d'études. Leur situation pour les 1^{ères} semaines de décembre 2022 et juin 2023 était également en emploi.

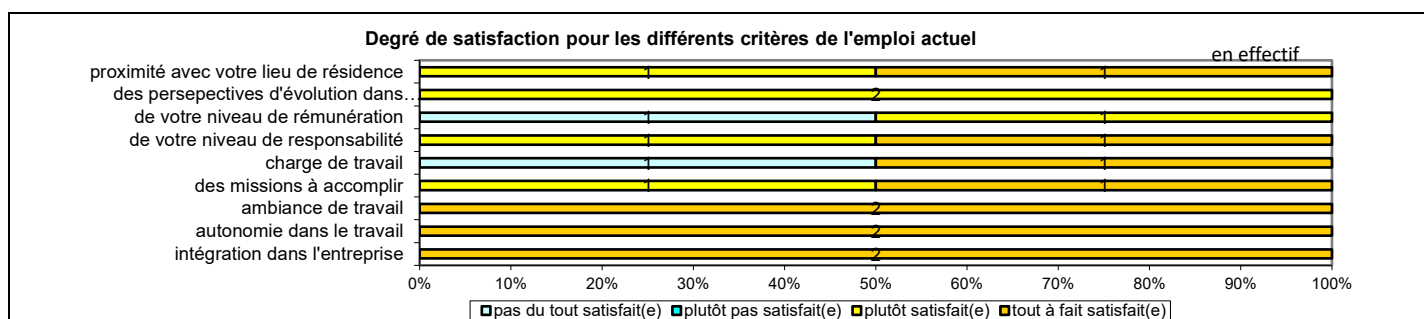
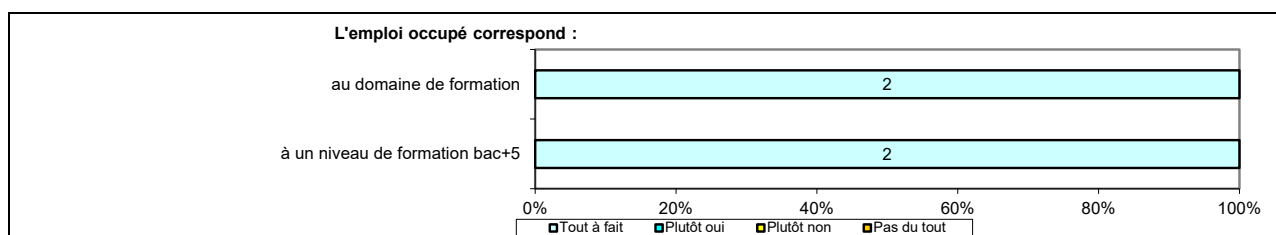
En emploi au cours de la 1^{ère} semaine de décembre 2023 – Activité principale

Caractéristiques de l'emploi occupé

Caractéristiques	Promotion 2022 (N=2)
Durée moyenne de recherche du 1 ^{er} emploi	1,5 mois
Nombre moyen d'emploi occupé	1,0
Nature de l'entreprise ¹	2 en Grande entreprise dont 1 en région Centre-Val de Loire
Nombre de diplômés « En emploi stable »	2
Nombre de diplômés « En emploi de type cadre »	2
Nombre de diplômés « En emploi de type intermédiaire »	-
Nature de l'emploi	2 à plein temps
Salaire moyen net mensuel, temps plein (hors primes)	1817
Salaire médian net mensuel, temps plein (hors primes)	1817
Situation géographique	1 en Centre-Val de Loire, 1 en Hauts-de-France
Attractivité de la région Centre	1 originaire de la région Centre-Val de Loire et y travaillant, 1 originaire de la région Centre-Val de Loire et travaillant dans une autre région



Origine emploi	N=2
Suite à la réussite d'un concours	2



Sexe	Régime	Parcours	Activité de l'entreprise	Dépt	Intitulé poste	Type de contrat	Tranche Revenu net mensuel
H	F Initiale	SS ²	Education nationale	45	Professeur de Mathématique et Physique-Chimie	Fonctionnaire	De 2000 à 2500
H	F Initiale	SS	Education nationale	59	Professeur de Mathématique et Physique-Chimie	Fonctionnaire	De 1500 à 2000

Tab 59: Métiers et salaires des diplômés de Master MEEF 2nd degré parcours Mathématiques-Sciences

¹ On qualifie de « Petite entreprise » une entreprise de moins de 50 salariés ou de « Grande entreprise » une de 500 salariés et plus.

² SS : Aucune poursuite ou reprise d'études

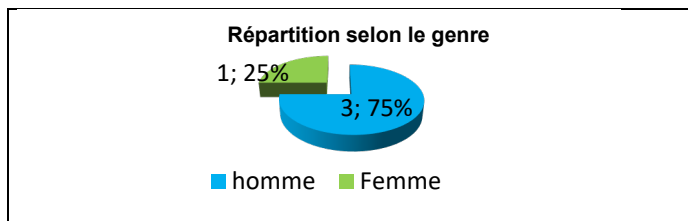
Master MEEF 2nd degré parcours Physique-Chimie

Taux brut de répondants : 57,1% (taux net : 57,1%)
1 questionnaire incomplet

Diplôme d'accès au Master et régime d'inscription

Sur les quatre diplômés ayant répondu à l'enquête, tous sont titulaires d'une Maîtrise ou du diplôme intermédiaire au Master.

L'ensemble des répondants était inscrit en formation initiale.
L'âge moyen est de 25,2 ans, l'étendue allant de 23 à 29 ans.



Situation principale au cours de la 1^{ère} semaine de décembre 2023

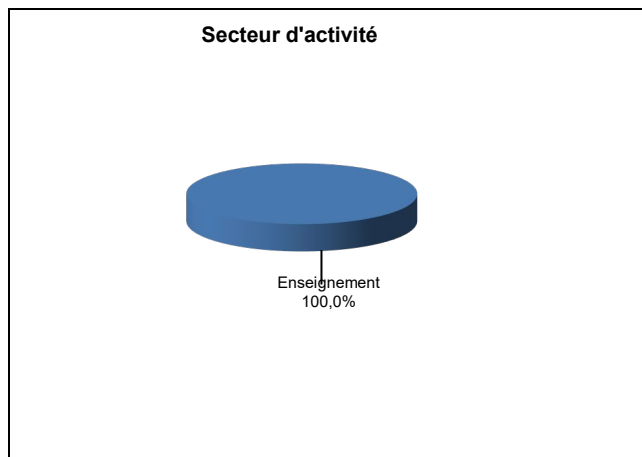
Au cours de la 1^{ère} semaine de décembre 2023, trois des diplômés sont en emploi salarié ou indépendant et un est sans emploi et en recherchant un. Cette personne n'a effectué aucune poursuite ou reprise d'études et recherche un premier emploi. Cependant sa situation pour la 1^{ère} semaine de juin 2023, elle a déclaré être en emploi en CDD et pour celle de décembre 2022, être sans emploi et en recherchant un.

Les personnes **en emploi** au cours de la 1^{ère} semaine de décembre 2023 n'ont effectué aucune poursuite ou reprise d'études. Leur situation pour les 1^{ères} semaines de décembre 2022 et juin 2023 était également en emploi.

En emploi au cours de la 1^{ère} semaine de décembre 2023 – Activité principale

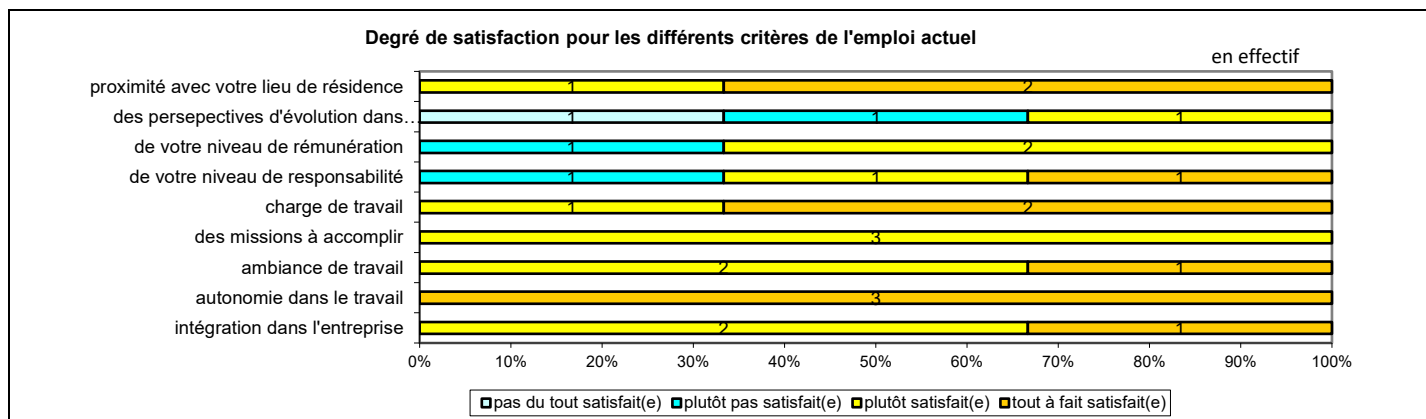
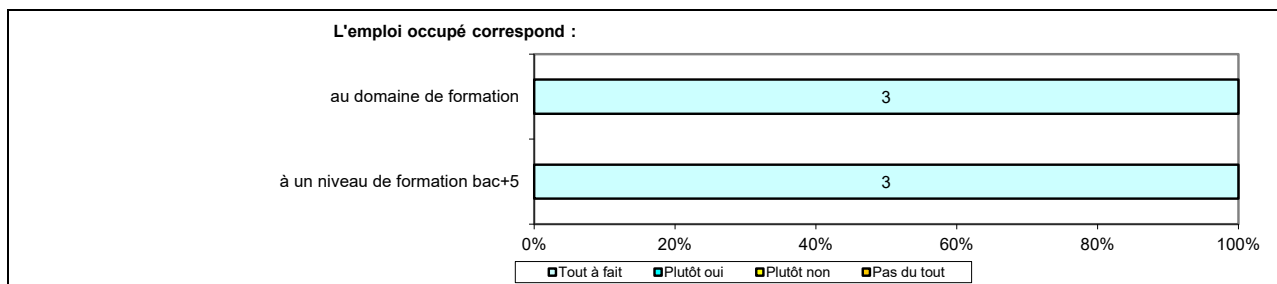
Caractéristiques de l'emploi occupé

Caractéristiques	Promotion 2022 (N=3)
Durée moyenne de recherche du 1 ^{er} emploi	1,0 mois
Nombre moyen d'emploi occupé	1,0
Nature de l'entreprise ¹	3 en Grande entreprise
Nombre de diplômés « En emploi stable »	3
Nombre de diplômés « En emploi de type cadre »	3
Nombre de diplômés « En emploi de type intermédiaire »	-
Nature de l'emploi	3 à plein temps
Salaire moyen net mensuel, temps plein (hors primes)	2145
Salaire médian net mensuel, temps plein (hors primes)	2100
Situation géographique	2 en Centre-Val de Loire, 1 en Normandie
Attractivité de la région Centre	2 originaires de la région Centre-Val de Loire et y travaillant



Origine emploi	N=3
Suite à la réussite d'un concours	3

¹ On qualifie de « Petite entreprise » une entreprise de moins de 50 salariés ou de « Grande entreprise » une de 500 salariés et plus.



Sexe	Régime	Parcours	Activité de l'entreprise	Dépt	Intitulé poste	Type de contrat	Tranche Revenu net mensuel
H	F Initiale	SS ¹	Education nationale	28	Professeur de sciences physiques et chimiques	Fonctionnaire	De 2000 à 2500
H	F Initiale	SS	Education nationale	76	Professeur de physique chimie	Fonctionnaire	De 2000 à 2500
H	F Initiale	SS	Education nationale	36	Professeur de Physique-Chimie	Fonctionnaire	De 2000 à 2500

Tab 60: Métiers et salaires des diplômés de Master MEEF 2nd degré parcours Physique-Chimie

¹ SS : Aucune poursuite ou reprise d'études

Master MEEF 2nd degré parcours Sciences de la vie et de la terre

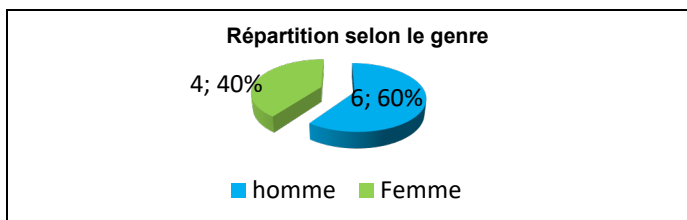
Taux brut de répondants : 76,9% (taux net : 83,3%)

Diplôme d'accès au Master et régime d'inscription

Sur les dix diplômés ayant répondu à l'enquête, tous sont titulaires d'une Maîtrise ou du diplôme intermédiaire au Master.

L'ensemble des répondants était inscrit en formation.

L'âge moyen est de 25,1 ans, l'étendue allant de 24 à 27 ans.



Situation principale au cours de la 1^{ère} semaine de décembre 2023

Au cours de la 1^{ère} semaine de décembre 2023, huit des diplômés sont en emploi salarié ou indépendant, un est en poursuite d'études et un est sans emploi et en recherchant un. Cette personne n'a effectué aucune poursuite ou reprise d'études et recherche un nouvel emploi en raison d'un manque de financement collège privé (employeur). Sa situation pour la 1^{ère} semaine de juin 2023 était en emploi en CDD et pour celle de décembre 2022, sans emploi et en recherchant un.

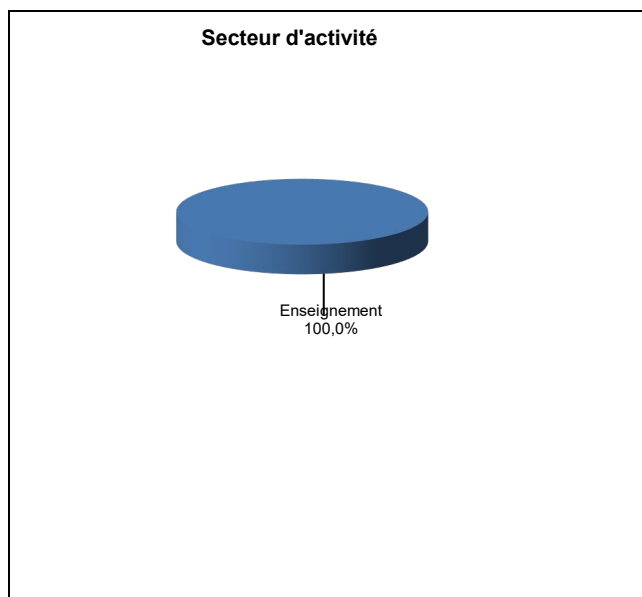
La personne **en poursuite d'études** au cours de la 1^{ère} semaine de décembre 2023 a effectué deux années immédiate de poursuite d'études et prépare un DIU Enseignement (en études avec emploi fonctionnaire). Sa situation pour les 1^{ères} semaines de décembre 2022 et juin 2023 était en études sans emploi.

Parmi les personnes **en emploi** au cours de la 1^{ère} semaine de décembre 2023, deux ont effectué une année immédiate de poursuite d'études. Leur situation pour les 1^{ères} semaines de décembre 2022 et juin 2023 était en études sans emploi. La situation des six autres personnes était pour ces deux périodes également en emploi.

En emploi au cours de la 1^{ère} semaine de décembre 2023 – Activité principale

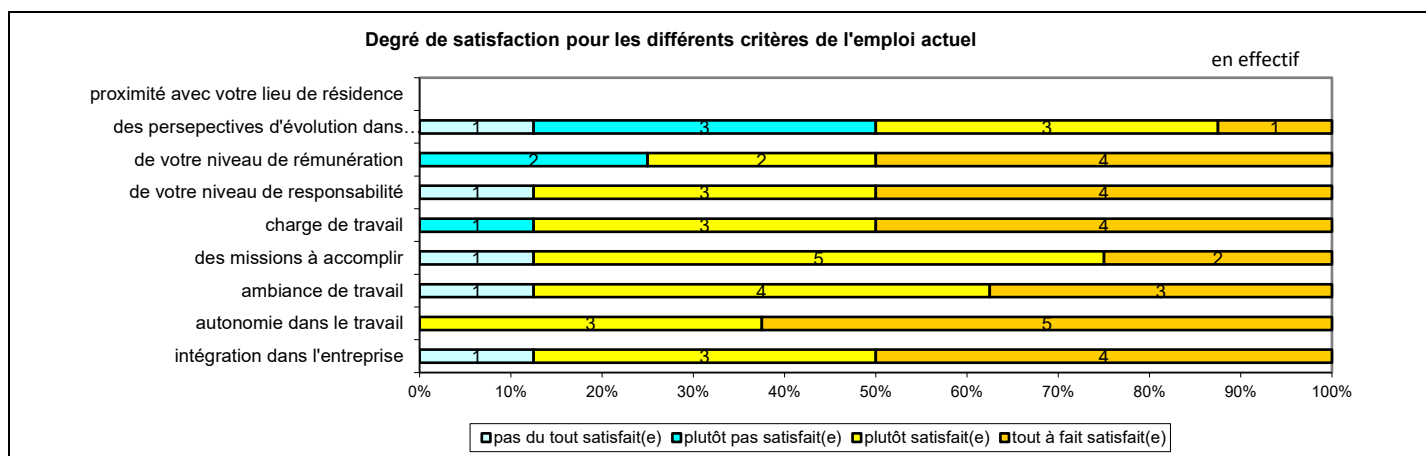
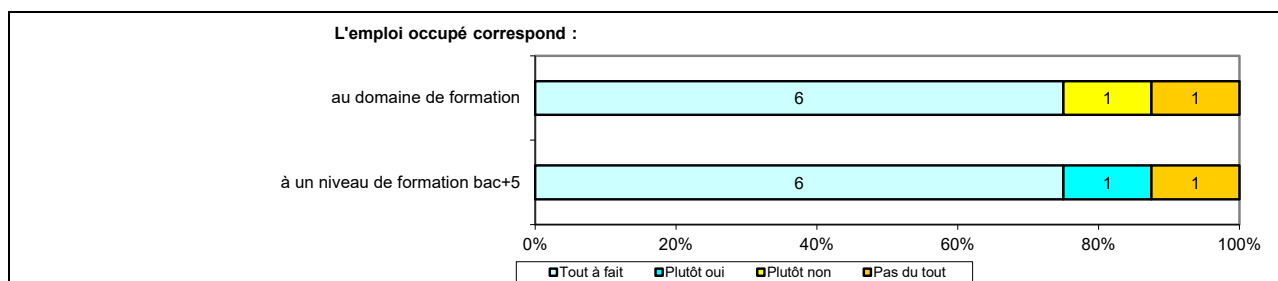
Caractéristiques de l'emploi occupé

Caractéristiques	Promotion 2022 (N=8)
Durée moyenne de recherche du 1 ^{er} emploi	2,4 mois
Nombre moyen d'emploi occupé	1,2
Nature de l'entreprise ¹	8 en Grande entreprise dont 2 en région Centre-Val de Loire
Nombre de diplômés « En emploi stable »	7
Nombre de diplômés « En emploi de type cadre »	8
Nombre de diplômés « En emploi de type intermédiaire »	-
Nature de l'emploi	8 à plein temps
Salaire moyen net mensuel, temps plein (hors primes)	2291
Salaire médian net mensuel, temps plein (hors primes)	2100
Situation géographique	2 en région Centre-Val de Loire, 3 en Ile de France, 1 en Bretagne, 1 en Pays de la Loire, 1 en Guyane
Attractivité de la région Centre	1 originaire de la région Centre-Val de Loire et y travaillant, 4 originaires de la région Centre-Val de Loire et travaillant dans une autre région dont 3 en Ile de France, 1 originaire d'une autre région et travaillant en région Centre-Val de Loire



Origine emploi	N=8
Suite à une candidature spontanée	7
Suite à une candidature spontanée	1

¹ On qualifie de « Petite entreprise » une entreprise de moins de 50 salariés ou de « Grande entreprise » une de 500 salariés et plus.



Sexe	Régime	Parcours	Activité de l'entreprise	Dépt	Intitulé poste	Type de contrat	Tranche Revenu net mensuel
H	F Initiale	SS ¹	Education nationale	97	Enseignant certifié du second degré titulaire en SVT	Fonctionnaire	De 3500 à 4000
H	F Initiale	ES ²	Education nationale	45	Professeur stagiaire agrégé en SVT	Fonctionnaire	De 2000 à 2500
F	F Initiale	SS	Education nationale	95	Professeur certifié	Fonctionnaire	De 2500 à 3000
H	F Initiale	SS	Education nationale	77	Professeur de Sciences de la vie et de la Terre	Fonctionnaire	De 2000 à 2500
F	F Initiale	SS	Education nationale	91	Professeur de SVT	Fonctionnaire	-
H	F Initiale	ES	Education nationale	29	Fonctionnaire stagiaire : professeur en lycée en biotechnologie option santé environnement	Fonctionnaire	De 1500 à 2000
F	F Initiale	SS	Education nationale	28	Enseignant de SVT	Fonctionnaire	De 1500 à 2000
F	F Initiale	SS	Education nationale	72	Contractuel de la fonction publique	CDD	De 1500 à 2000

Tab 61: Métiers et salaires des diplômés de Master MEEF 2nd degré parcours Sciences de la vie et de la terre

¹ SS : Aucune poursuite ou reprise d'études

² ES : Une année immédiate de poursuite d'études

Master MEEF Encadrement éducatif parcours CPE

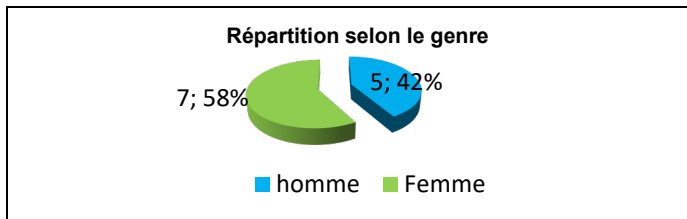
Taux brut de répondants : 70,6% (taux net : 75,0%)

Diplôme d'accès au Master et régime d'inscription

Sur les douze diplômés ayant répondu à l'enquête, tous sont titulaires d'une Maîtrise ou du diplôme intermédiaire au Master.

Dix des répondants étaient inscrits en formation initiale, un en formation continue et un en reprise d'études non financée.

L'âge moyen est de 30,7 ans, l'étendue allant de 23 à 51 ans.



Situation principale au cours de la 1^{ère} semaine de décembre 2023

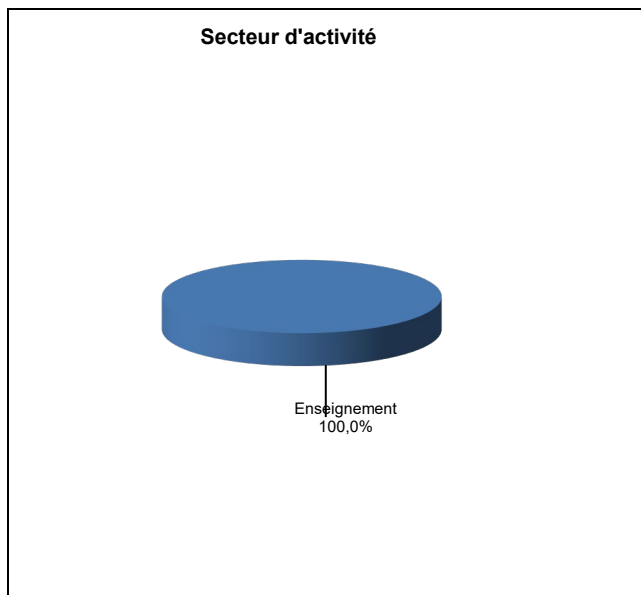
Au cours de la 1^{ère} semaine de décembre 2023, onze des diplômés sont en emploi salarié ou indépendant et un est sans emploi et en recherchant un. Cette personne n'a effectué aucune poursuite ou reprise d'études et recherche un nouvel emploi suite à un licenciement. Sa situation pour les 1^{ères} semaines de décembre 2022 et juin 2023, était en emploi en tant que fonctionnaire.

Les personnes **en emploi** au cours de la 1^{er} décembre 2022, n'ont effectué aucune poursuite ou reprise d'études ; leur situation pour les 1^{ères} semaines de décembre 2022 et juin 2023 était également en emploi.

En emploi au cours de la 1^{ère} semaine de décembre 2023 – Activité principale

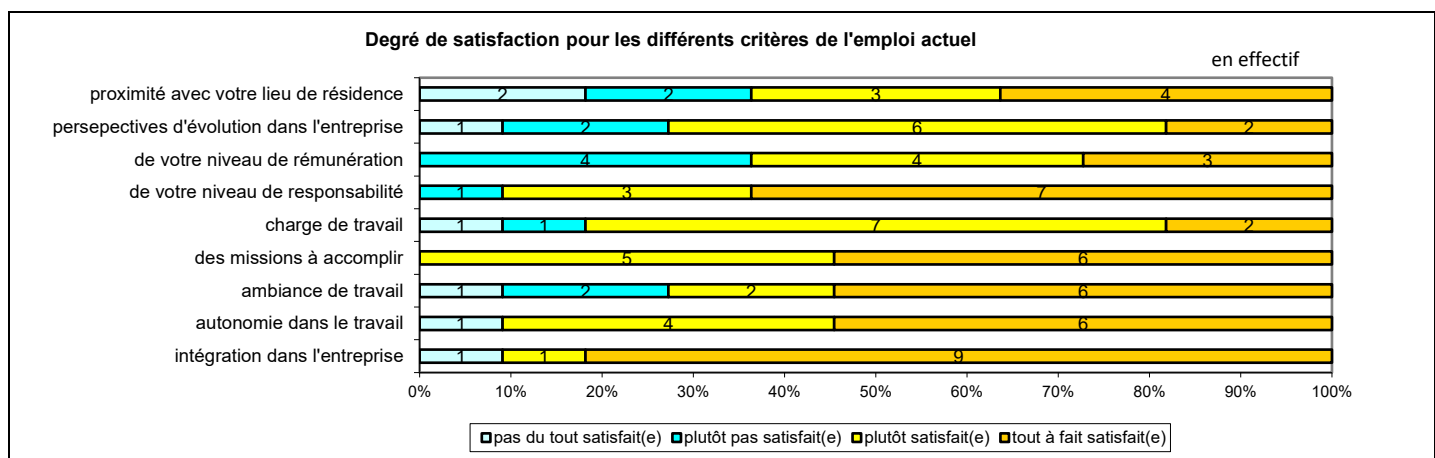
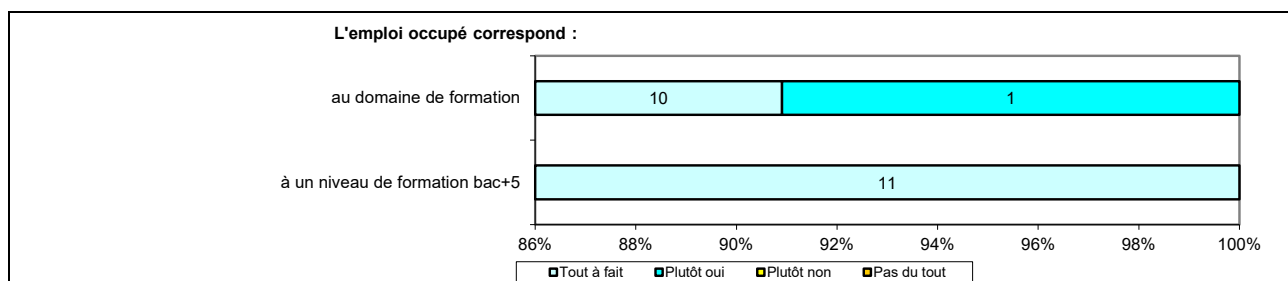
Caractéristiques de l'emploi occupé

Caractéristiques	Promotion 2022 (N=11)
Durée moyenne de recherche du 1 ^{er} emploi	2,8 mois
Nombre moyen d'emploi occupé	1,3
Nature de l'entreprise ¹	11 en Grande entreprise dont 4 en région Centre-Val de Loire
Nombre de diplômés « En emploi stable »	10
Nombre de diplômés « En emploi de type cadre »	11
Nombre de diplômés « En emploi de type intermédiaire »	-
Nature de l'emploi	11 à plein temps
Salaire moyen net mensuel, temps plein (hors primes)	2137
Salaire médian net mensuel, temps plein (hors primes)	2100
Situation géographique	4 en région Centre-Val de Loire, 4 en Ile de France, 1 en Hauts-de-France, 1 en Guyane
Attractivité de la région Centre	3 originaires de la région Centre-Val de Loire et y travaillant, 6 originaires de la région Centre-Val de Loire et travaillant dans une autre région dont 4 en Ile de France, 1 originaire d'une autre région et travaillant en région Centre-Val de Loire



Origine emploi	N=11
Suite à la réussite d'un concours	9
Suite à une candidature spontanée	1
Plateforme emploi pour fonction publique	1

¹ On qualifie de « Petite entreprise » une entreprise de moins de 50 salariés ou de « Grande entreprise » une de 500 salariés et plus.



Sexe	Régime	Parcours	Activité de l'entreprise	Dépt	Intitulé poste	Type de contrat	Tranche Revenu net mensuel
F	F Initiale	SS ¹	Education nationale	97	CPE néo titulaire dans un collège en Guyane	Fonctionnaire	-
H	F Initiale	SS	Education nationale	93	Conseiller principal d'éducation	Fonctionnaire	De 2000 à 2500
F	F Initiale	SS	Education nationale	57	Conseillère Principale d'Education	Fonctionnaire	De 2000 à 2500
F	F Initiale	SS	Education nationale	45	CPE	Fonctionnaire	De 2500 à 3000
F	F Initiale	SS	Education nationale	93	CPE	Fonctionnaire	De 2000 à 2500
F	F Initiale	SS	Education nationale	93	CPE	Fonctionnaire	De 1500 à 2000
F	F Initiale	SS	Education nationale	94	Conseillère Principale d'Education	Fonctionnaire	De 2000 à 2500
F	F Initiale	SS	Education nationale	27	CPE dans un collège	Fonctionnaire	De 2000 à 2500
H	F Initiale	SS	Education nationale	18	CPE	Fonctionnaire	De 2000 à 2500
H	F Initiale	SS	Education nationale	97	Conseiller principal d'éducation	Fonctionnaire	De 1500 à 2000
H	RENF ²	SS	Ministère de l'agriculture et de la souveraineté alimentaire	36	CPE au Lycée agricole	CDD	De 1500 à 2000

Tab 62: Métiers et salaires des diplômés de Master MEEF Encadrement éducatif parcours CPE

¹ SS : Aucune poursuite ou reprise d'études

² RENF : Reprise d'études non financée

Master MEEF Pratiques et ingénierie de la formation

Taux brut de répondants : 66,7% (taux net : 66,7%)

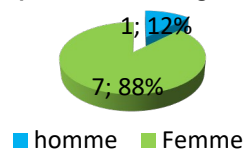
Diplôme d'accès au Master et régime d'inscription

Sur les huit diplômés ayant répondu à l'enquête, deux sont titulaires d'une Licence, deux d'une Maîtrise ou du diplôme intermédiaire au Master, deux d'un autre Master, un d'un Doctorat.

Un des répondants était inscrit en contrat de professionnalisation, quatre en reprise d'études non financée et trois en formation continue.

L'âge moyen est de 42,1 ans, l'étendue allant de 33 à 50 ans.

Répartition selon le genre



Situation principale au cours de la 1^{ère} semaine de décembre 2023

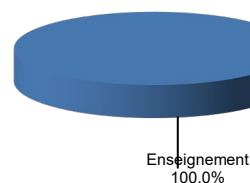
Au cours de la 1^{ère} semaine de décembre 2023, l'ensemble des diplômés est en emploi salarié ou indépendant. L'une de ces personnes a repris une formation en 2023 et prépare le CAPEFE (formation ne constituant pas son activité principale). Leur situation pour les 1^{ères} semaines de décembre 2022 et juin 2023 était également en emploi.

En emploi au cours de la 1^{ère} semaine de décembre 2023 – Activité principale

Caractéristiques de l'emploi occupé

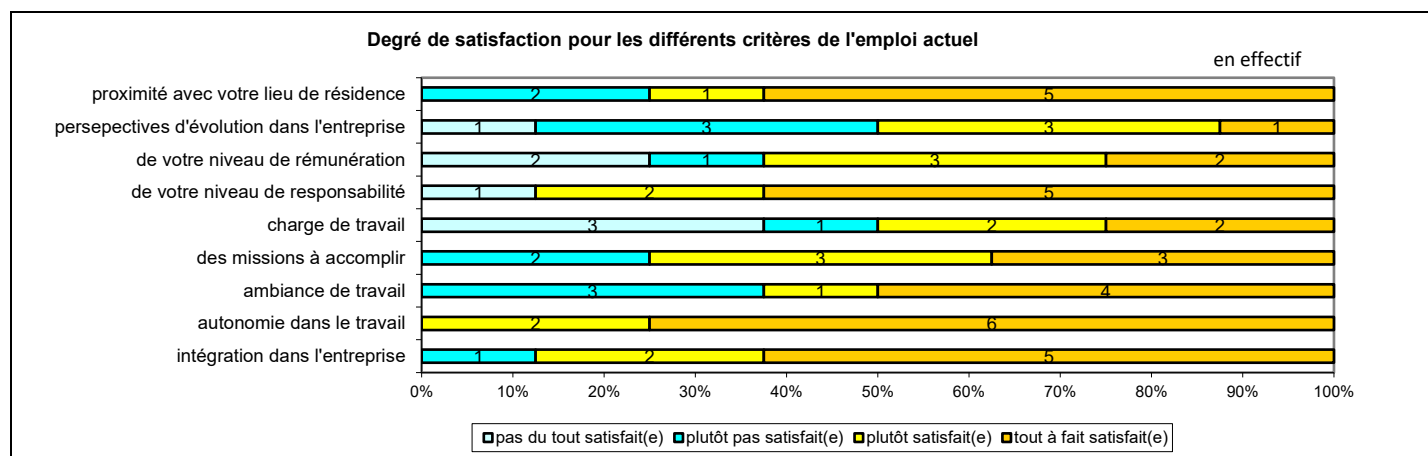
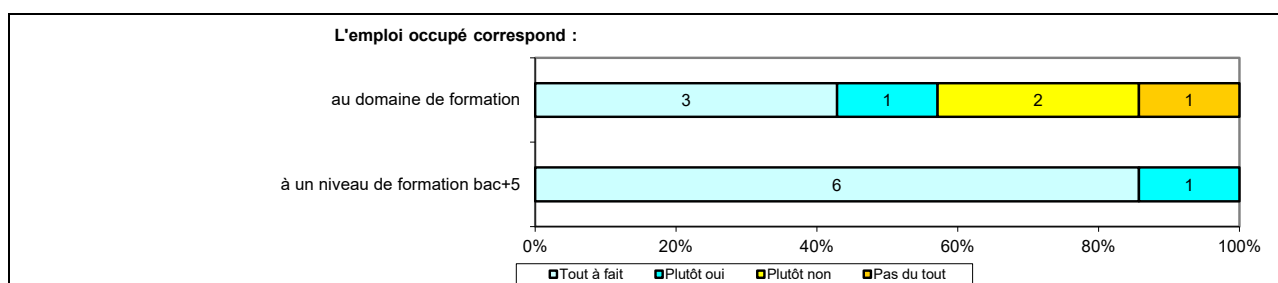
Caractéristiques	Promotion 2022 (N=8)
Durée moyenne de recherche du 1 ^{er} emploi	0 mois
Nombre moyen d'emploi occupé	1,9
Nature de l'entreprise ¹	1 en Moyenne entreprise 7 en Grande entreprise en région Centre-Val de Loire
Nombre de diplômés « En emploi stable »	8
Nombre de diplômés « En emploi de type cadre »	8
Nombre de diplômés « En emploi de type intermédiaire »	-
Nature de l'emploi	8 à plein temps
Salaire moyen net mensuel, temps plein (hors primes)	2842
Salaire médian net mensuel, temps plein (hors primes)	2800
Situation géographique	7 en région Centre-Val de Loire, 1 en Ile de France
Attractivité de la région Centre	7 originaires de la région Centre-Val de Loire et y travaillant, 1 originaire de la région Centre-Val de Loire et travaillant en Ile de France

Secteur d'activité



Origine emploi	N=8
Suite à la réussite d'un concours	4
Nouvelles fonctions dans la même entreprise	2
Suite à une candidature spontanée	1
Non renseignée	1

¹ On qualifie de « Petite entreprise » une entreprise de moins de 50 salariés ou de « Grande entreprise » une de 500 salariés et plus.



Sexe	Régime	Parcours	Activité de l'entreprise	Dépt	Intitulé poste	Type de contrat	Tranche Revenu net mensuel
F	RENF ¹	SS ²	Education nationale	45	Enseignante référente pour l'adaptation scolaire des élèves handicap	Fonctionnaire	De 2500 à 3000
F	RENF	SS	Education nationale	28	Professeure certifiée	Fonctionnaire	De 3000 à 3500
H	RENF	SE ³	Faisant Fonction Inspecteur d'Académie - Inspecteur Pédagogique Régional	45	Education nationale	Fonctionnaire	De 4000 à 4500
F	RENF	SS	Education nationale	37	Enseignante ressource	Fonctionnaire	-
F	Contrat pro	SS	Enseignement: social, paramédical	75	Ingénieur de formation	CDI	-
F	F continue	SS	Enseignement supérieur	45	Ingénieur pédagogique	CDI	De 1500 à 2000
F	F continue	SS	Education nationale	37	Conseillère technique de service social	Fonctionnaire	De 2500 à 3000
F	F continue	SS	Education nationale	28	Inspectrice de l'éducation nationale	Fonctionnaire	De 3000 à 3500

Tab 63: Métiers et salaires des diplômés de Master MEEF Pratiques et ingénierie de la formation

¹ RENF : reprise d'études non financées

² SS : Aucune poursuite ou reprise d'études

³ SE : Une année de reprise d'études

Master Création numérique et didactique

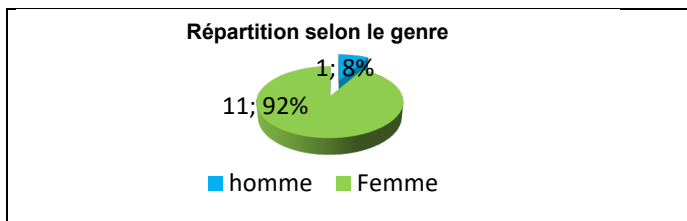
Taux brut de répondants : 80,0% (taux net : 80,0%)
1 questionnaire incomplet

Diplôme d'accès au Master et régime d'inscription

Sur les douze diplômés ayant répondu à l'enquête, tous sont titulaires d'une Maîtrise ou du diplôme intermédiaire au Master.

L'ensemble des répondants était inscrit en formation initiale.

L'âge moyen est de 28,1 ans, l'étendue allant de 23 à 46 ans.



Situation principale au cours de la 1^{ère} semaine de décembre 2023

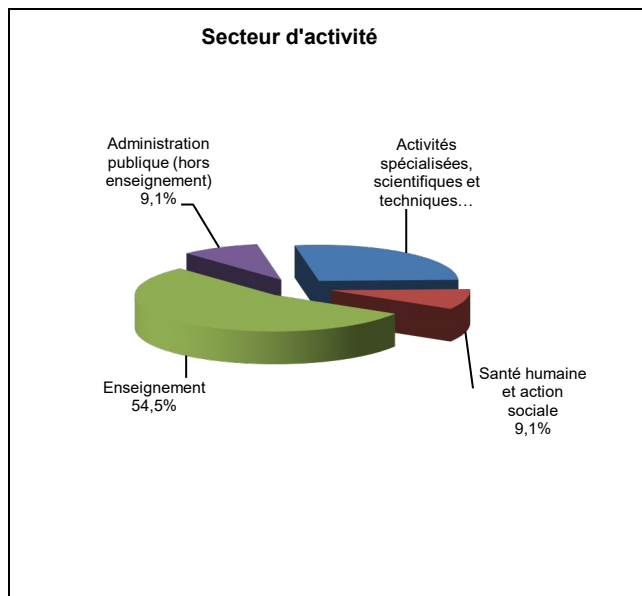
Au cours de la 1^{ère} semaine de décembre 2023, onze des diplômés sont en emploi salarié ou indépendant et un est en poursuite ou reprise d'études. Cette personne a repris en 2023 et est en 2^{ème} année de Master Sciences de l'éducation parcours Ingénierie numérique en éducation et formation (études sans emploi). Sa situation pour la 1^{ère} semaine de juin 2023 était sans emploi et n'en recherchant pas et pour celle de décembre 2022, sans emploi et en recherchant un.

Parmi les personnes **en emploi** au cours de la 1^{ère} semaine de décembre 2023 aucune n'a effectué de poursuite ou reprise d'études. La situation pour la 1^{ère} semaine de décembre 2022 était pour quatre d'entre elles sans emploi et en recherchant un, les sept autres étant en emploi et pour celle de juin 2023, une était sans emploi et en recherchant (comme pour décembre 2022), les autres étaient en emploi.

En emploi au cours de la 1^{ère} semaine de décembre 2023 – Activité principale

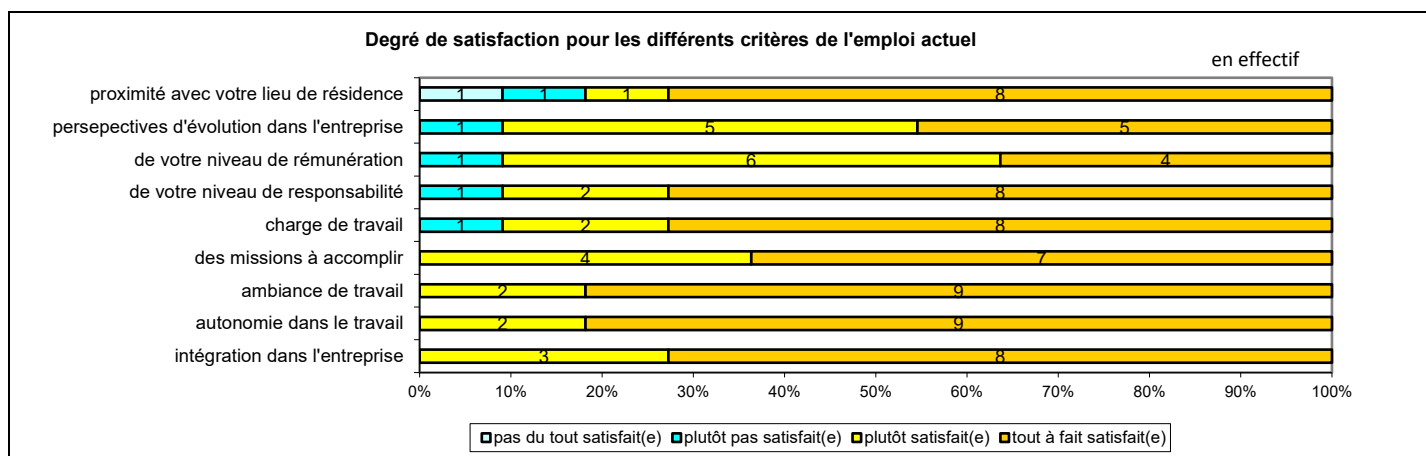
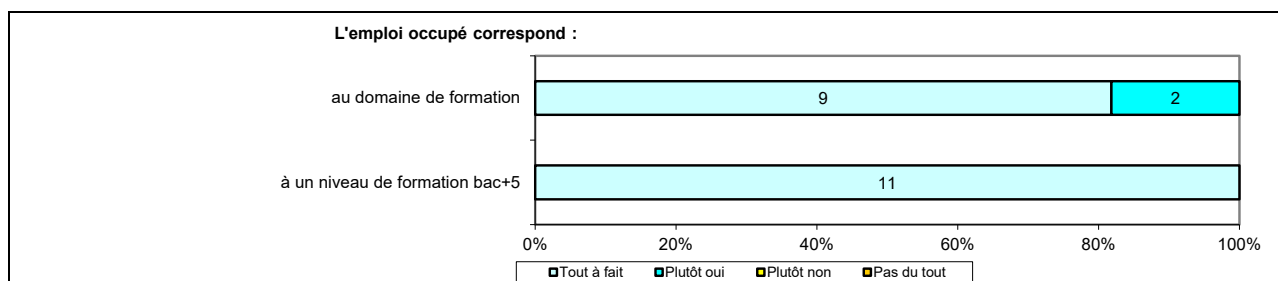
Caractéristiques de l'emploi occupé

Caractéristiques	Promotion 2022 (N=11)
Durée moyenne de recherche du 1 ^{er} emploi	2,8 mois
Nombre moyen d'emploi occupé	1,4
Nature de l'entreprise ¹	2 en Petite entreprise 1 en Moyenne entreprise 8 en Grande entreprise dont 4 en région Centre-Val de Loire
Nombre de diplômés « En emploi stable »	5
Nombre de diplômés « En emploi de type cadre »	9
Nombre de diplômés « En emploi de type intermédiaire »	2
Nature de l'emploi	11 à plein temps
Salaire moyen net mensuel, temps plein (hors primes)	2135
Salaire médian net mensuel, temps plein (hors primes)	2000
Situation géographique	4 en région Centre-Val de Loire, 3 en Ile de France, 3 en Auvergne – Rhône-Alpes, 1 en Bretagne
Attractivité de la région Centre	4 originaires de la région Centre-Val de Loire et y travaillant, 6 originaires de la région Centre-Val de Loire et travaillant dans une autre région dont 2 en Ile de France



Origine emploi	N=11
Suite à un stage, au contrat d'apprentissage ou contrat de professionnalisation effectué durant vos études	2
Suite à une candidature spontanée	2
Par Pole emploi ou autres organismes	2
Via LinkedIn ou autres réseaux professionnels	2
Grâce à des relations personnelles (réseau)	1
En réponse à une annonce hors Pôle emploi (presse, internet...)	1
Suite à un dépôt de CV en ligne	1
Recommandé à l'entreprise par le formateur durant son stage en M2	1

¹ On qualifie de « Petite entreprise » une entreprise de moins de 50 salariés ou de « Grande entreprise » une de 500 salariés et plus.



Sexe	Régime	Parcours	Activité de l'entreprise	Dépt	Intitulé poste	Type de contrat	Tranche Revenu net mensuel
F	F initiale	SS ¹	Centre de formation	74	Ingénieure pédagogique multimédia	CDD	De 1500 à 2000
F	F initiale	SS	Centre de formation	35	Ingénieure de formation	CDI	De 2500 à 3000
F	F initiale	SS	Organisme de formation et cabinet conseil	69	Conceptrice intégrateur e-learning	CDD	De 1500 à 2000
F	F initiale	SS	Ministère des armées	45	Adjointe section - ingénieure pédagogique	CDD	De 2000 à 2500
F	F initiale	SS	Edition et formation professionnelle	45	Conceptrice Pédagogique	CDI	De 1500 à 2000
F	F initiale	SS	Formation en ligne	75	Conceptrice multimédia e-learning	CDD	De 1500 à 2000
F	F initiale	SS	S'occuper des personnes âgées	95	Ingénieur pédagogique digitale	CDI	De 2500 à 3000
F	F initiale	SS	Enseignement supérieur	91	Ingénieure pédagogique	CDD	De 2000 à 2500
F	F initiale	SS	Education nationale	45	Professeur des écoles – Contractuel	CDD	De 2000 à 2500
F	F initiale	SS	Ingénierie et le soutien des systèmes et infrastructures complexes - Accompagnement au projet de grande envergure	18	Consultante en ingénierie pédagogique	CDI	De 2000 à 2500
F	F initiale	SS	Exercice de la profession d'ingénieur conseil dans les domaines des technologies de l'information, des technologies innovantes et en stratégie et management en milieux tertiaires et industriels-Agence conseil dans les lives scientists	69	Ingénieur pédagogique multimédia	CDI	De 1500 à 2000

Tab 64: Métiers et salaires des diplômés de Master Création numérique et didactique

¹ SS : Aucune poursuite ou reprise d'études

Master Didactique du français et plurilinguismes

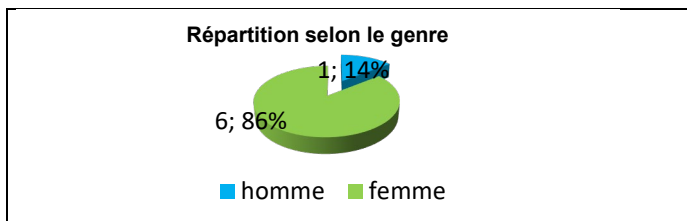
Taux brut de répondants : 58,3% (taux net : 63,6%)
2 questionnaires incomplets

Diplôme d'accès au Master et régime d'inscription

Sur les sept diplômés ayant répondu à l'enquête, tous sont titulaires d'une Maîtrise ou du diplôme intermédiaire au Master.

Six des répondants étaient inscrits en formation initiale et un en reprise d'études non financée.

L'âge moyen est de 27,4 ans, l'étendue allant de 24 à 35 ans.



Situation principale au cours de la 1^{ère} semaine de décembre 2023

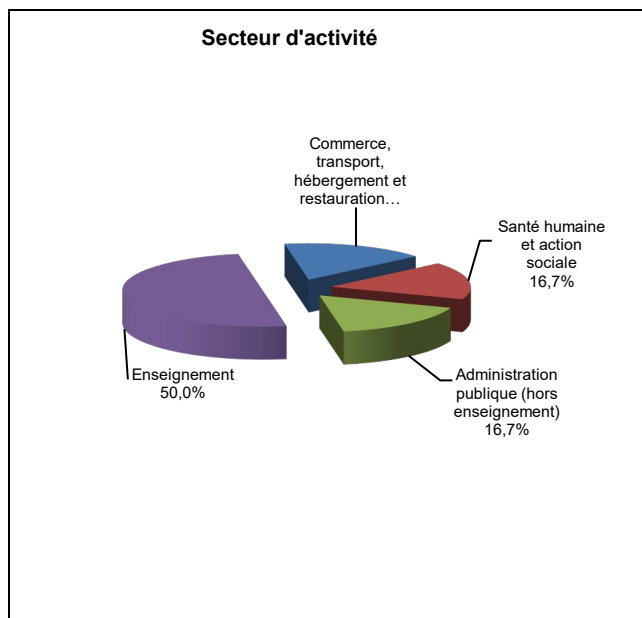
Au cours de la 1^{ère} semaine de décembre 2023, six des diplômés sont en emploi salarié ou indépendant et un est sans emploi et en recherchant un. Cette personne n'a effectué aucune poursuite ou reprise d'études et recherche un premier emploi ; sa situation pour les 1^{ères} semaines de décembre 2022 et juin 2023 était sans emploi et n'en recherchant pas.

Parmi les personnes **en emploi** au cours de la 1^{ère} semaine de décembre 2023 aucune n'a effectué aucune poursuite ou reprise d'études. La situation pour la 1^{ère} semaine de décembre 2022 était pour trois d'entre elles sans emploi et en recherchant un, les autres étaient en emploi et pour celle de juin 2023, toutes étaient en emploi.

En emploi au cours de la 1^{ère} semaine de décembre 2023 – Activité principale

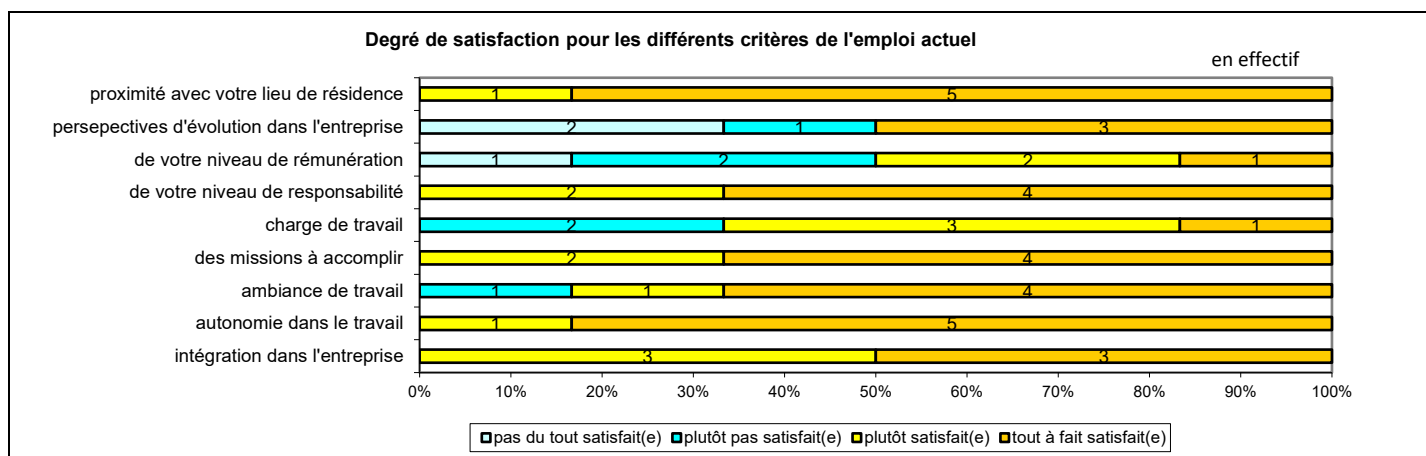
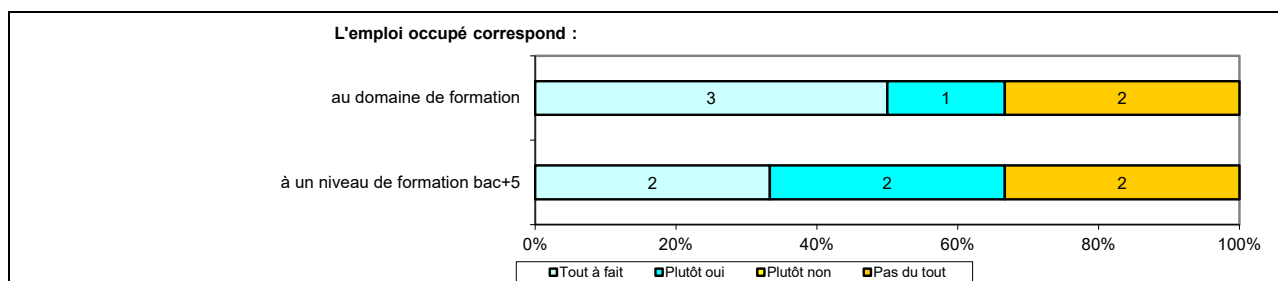
Caractéristiques de l'emploi occupé

Caractéristiques	Promotion 2022 (N=6)
Durée moyenne de recherche du 1 ^{er} emploi	2,2 mois
Nombre moyen d'emploi occupé	1,2
Nature de l'entreprise ¹	3 en Petite entreprise dont 2 en région Centre-Val de Loire 2 en Moyenne entreprise 1 en Grande entreprise
Nombre de diplômés « En emploi stable »	2
Nombre de diplômés « En emploi de type cadre »	1
Nombre de diplômés « En emploi de type intermédiaire »	4
Nature de l'emploi	4 à plein temps
Salaire moyen net mensuel, temps plein (hors primes)	1411
Salaire médian net mensuel, temps plein (hors primes)	1475
Situation géographique	2 en région Centre-Val de Loire, 1 en Ile de France, 1 en Nouvelle Aquitaine, 1 en Allemagne, 1 au Togo
Attractivité de la région Centre	2 originaires de la région Centre-Val de Loire et y travaillant, 1 originaire de la région Centre-Val de Loire et travaillant dans une autre région, 1 originaire de la région Centre-Val de Loire et travaillant à l'étranger



Origine emploi	N=6
Suite à une candidature spontanée	1
Suite à un stage, au contrat d'apprentissage ou contrat de professionnalisation effectué durant vos études	1
Par Pôle emploi ou autres organisme	1
Suite à un dépôt de CV en ligne	1
Via LinkedIn ou autres réseaux professionnels	1
Business France – Conseil d'un ami	1

¹ On qualifie de « Petite entreprise » une entreprise de moins de 50 salariés ou de « Grande entreprise » une de 500 salariés et plus.



Sexe	Régime	Parcours	Activité de l'entreprise	Dépt	Intitulé poste	Type de contrat	Tranche Revenu net mensuel
F	F initiale	SS ¹	Formation	16	Formatrice OFII FLE	CDD	De 1500 à 2000
F	F initiale	SS	Aide à la personne	45	Service d'aide à la personne	CDD	De 1500 à 2000
H	F initiale	SS	Chrono drive	45	Assistant expérience client au Drive (temps partiel pour exercer une autre activité professionnelle) - Assistant d'éducation dans un lycée	CDI	De 1000 à 1500
F	F initiale	SS	Institut de français	99	Professeur de français FLE	Indépendante	De 500 à 1000
F	F initiale	SS	Coopération et action culturelle (ambassade de France)	99	Chargée de mission pédagogique	Volontariat internationale	De 2000 à 2500
F	RENF ²	SS	Enseignement	75	Enseignante de Français Langue Etrangère et d'anglais (temps partiel car n'a pas la possibilité de travailler davantage avec son emploi)	CDD	De 1000 à 1500

Tab 65: Métiers et salaires des diplômés de Master Didactique du français et plurilinguismes

¹ SS : Aucune poursuite ou reprise d'études

² RENF : Reprise d'études non financée

Master Linguistique et communication

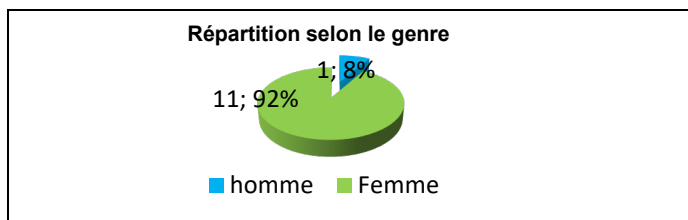
Taux brut de répondants : 70,6% (taux net : 75,0%)

Diplôme d'accès au Master et régime d'inscription

Sur les douze diplômés ayant répondu à l'enquête, tous sont titulaire d'une Maîtrise ou du diplôme intermédiaire au Master.

L'ensemble des répondants était inscrit en formation initiale.

L'âge moyen est de 25,7 ans, l'étendue allant de 24 à 31 ans.



Situation principale au cours de la 1^{ère} semaine de décembre 2023

Au cours de la 1^{ère} semaine de décembre 2023, huit des diplômés sont en emploi salarié ou indépendant, trois sont sans emploi et n'en recherchant pas et un est sans emploi et en recherchant un. Cette personne n'a effectué aucune poursuite ou reprise d'études et recherche un premier emploi. Cependant, elle a déclaré être en emploi en CDI de chantier, CDI de mission pour les 1^{ères} semaines de décembre 2022 et juin 2023.

Les personnes **sans emploi et n'en recherchant pas** au cours de la 1^{ère} semaine de décembre 2023 n'ont effectué aucune poursuite ou reprise d'études. Deux d'entre elles ne recherchent pas d'emploi car elles en ont trouvé un qui commence après cette première semaine ; l'une d'elle a d'ailleurs déclaré être dans l'attente d'une prise de fonction. La troisième déclare suivre une autre formation alors qu'elle a répondu par la négative aux questions portant sur la poursuite d'études. Leur situation pour la 1^{ère} semaine de juin 2023 était en emploi et pour celle de décembre 2022, une était sans emploi et n'en recherchant pas, les deux autres étaient en emploi.

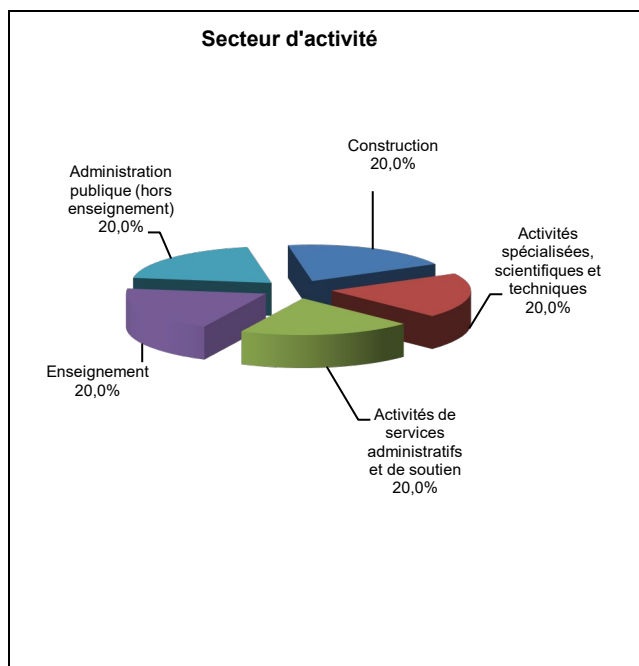
Parmi les personnes **en emploi** au cours de la 1^{ère} semaine de décembre 2023, deux ont effectué une année immédiate de poursuite d'études. Leur situation pour la 1^{ère} semaine de décembre 2022 était en études sans emploi et pour celle de juin 2023 en études avec emploi en apprentissage.

La situation des six autres personnes en emploi était pour la 1^{ère} semaine de décembre 2022, une sans emploi et en recherchant un, les autres étant en emploi et pour celle de juin 2023, toutes étaient en emploi.

En emploi au cours de la 1^{ère} semaine de décembre 2023 – Activité principale

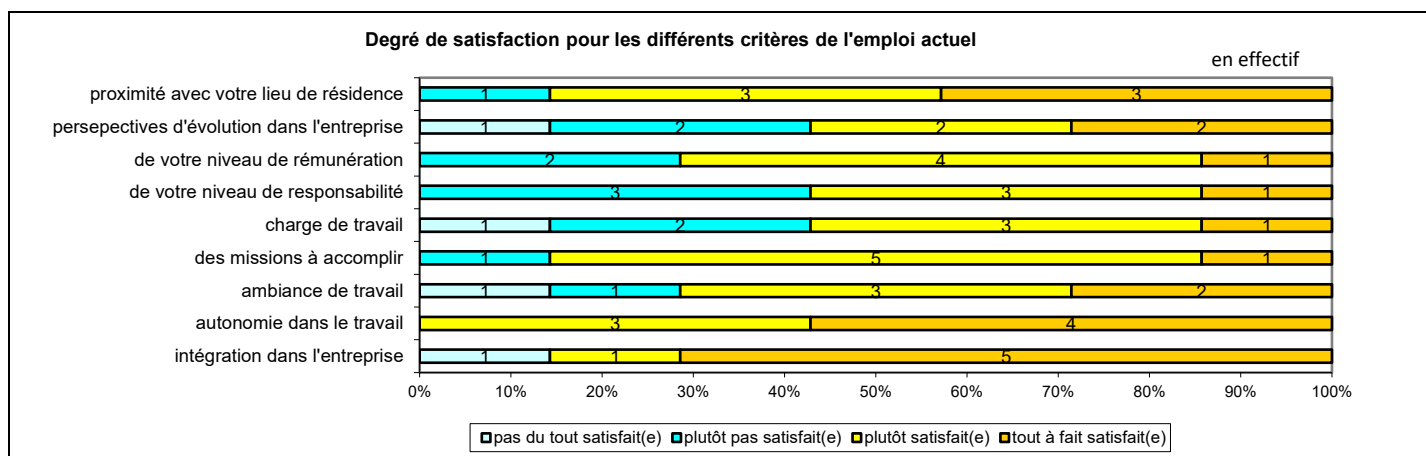
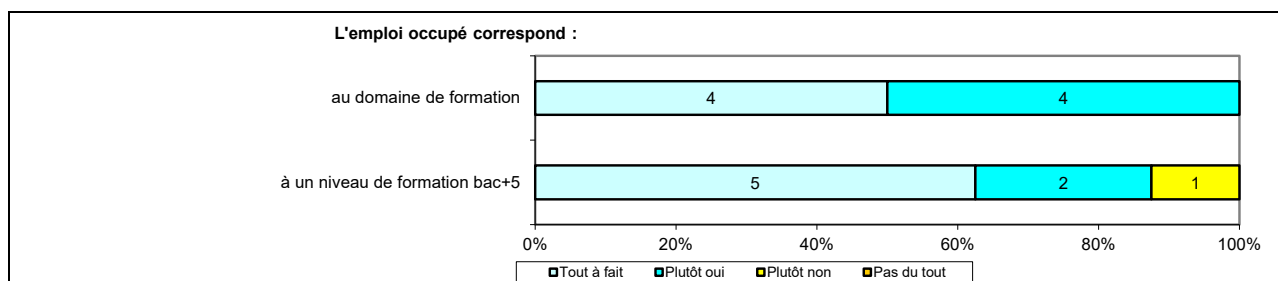
Caractéristiques de l'emploi occupé

Caractéristiques	Promotion 2022 (N=8)
Durée moyenne de recherche du 1 ^{er} emploi	5,5 mois
Nombre moyen d'emploi occupé	1,1
Nature de l'entreprise ¹	1 en Petite entreprise 4 en Moyenne entreprise dont 2 en région Centre-Val de Loire 3 en Grande entreprise dont 1 en région Centre-Val de Loire
Nombre de diplômés « En emploi stable »	6
Nombre de diplômés « En emploi de type cadre »	5
Nombre de diplômés « En emploi de type intermédiaire »	3
Nature de l'emploi	8 à plein temps
Salaire moyen net mensuel, temps plein (hors primes)	1966
Salaire médian net mensuel, temps plein (hors primes)	2000
Situation géographique	3 en région Centre-Val de Loire, 3 en Ile de France, 1 en Hauts-de-France, 1 en Nouvelle Aquitaine
Attractivité de la région Centre	2 originaires de la région Centre-Val de Loire et y travaillant, 4 originaires de la région Centre-Val de Loire et travaillant dans une autre région dont 3 en Ile de France, 1 originaire d'une autre région et travaillant en région Centre-Val de Loire



Origine emploi	N=8
Suite à un stage, au contrat d'apprentissage ou contrat de professionnalisation effectué durant vos études	2
En réponse à une annonce hors Pôle emploi (presse, internet...)	2
Via LinkedIn ou autres réseaux professionnels	2
Suite à une candidature spontanée	1
Suite à une mission d'intérim ou un CDD	1

¹ On qualifie de « Petite entreprise » une entreprise de moins de 50 salariés ou de « Grande entreprise » une de 500 salariés et plus.



Sexe	Régime	Parcours	Activité de l'entreprise	Dépt	Intitulé poste	Type de contrat	Tranche Revenu net mensuel
F	F initiale	SS ¹	Commerce dans le bricolage	45	Chargée d'ILV Produits (ILV : Information sur Lieu de Vente)	CDI	De 2500 à 3000
F	F initiale	ES ²	Location et location-bail d'autres biens personnels et domestiques. Négoce et installation d'articles paramédicaux location fauteuils roulants. Dispensation d'oxygène médicale, collecte et transports de déchets médicaux, perfusion et respiration.	59	Chargée de projet RH	CDD	De 1500 à 2000
F	F initiale	SS	Boutique en ligne pour accessoire pour animaux	45	Auto-entrepreneur / Content createur manager	Autoentrepreneur	De 1000 à 1500
F	F initiale	SS	Construction/BTP	92	Chargée de communication	CDI	De 2000 à 2500
F	F initiale	SS	Agence de communication et publicité	75	Rédactrice chargé de contenu	CDI	De 2000 à 2500
H	F initiale	SS	Services aux étudiants (restauration, bourses, logement, etc.)	45	Chargé de communication	CDI	De 1000 à 1500
F	F initiale	SS	Formation pour les fonctionnaires	47	Chargé de communication et marketing	CDI	De 2500 à 3000
F	F initiale	ES	Edition de livres	75	Account manager en contrat d'alternance	Apprentissage	-

Tab 66: Métiers et salaires des diplômés de Master Linguistique et communication

¹ SS : Aucune poursuite ou reprise d'études

² ES : Une année immédiate de poursuite d'études

Master Linguistique outillée et traitement automatique des langues

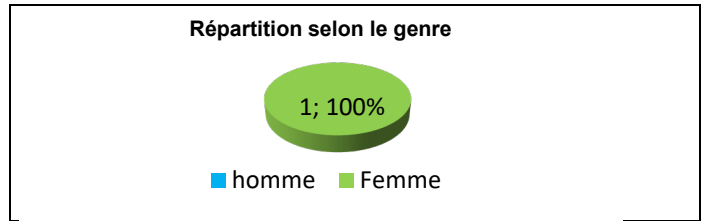
Taux brut de répondants : 50,0% (taux net : 50,0%)

Diplôme d'accès au Master et régime d'inscription

La diplômée ayant répondu à l'enquête, est titulaire d'une Maîtrise ou du diplôme intermédiaire au Master.

Elle était inscrite en formation initiale.

Elle est âgée de 25 ans.



Situation principale au cours de la 1^{ère} semaine de décembre 2023

Au cours de la 1^{ère} semaine de décembre 2023, la diplômée est en poursuite d'études. Elle a effectué deux années immédiate de poursuite d'études en Doctorat. Elle prépare un Doctorat Nouvelles technologies pour la documentation des langues créoles de base portugaise (études sans emploi) ; sa situation pour les 1^{ères} semaines de décembre 2022 et juin 2023 était en études sans emploi.

Domaine Sciences, Technologies, Santé

373 diplômés de Master étaient potentiellement destinataires de l'enquête.

356 diplômés de Master ont pu être contactés.

220 diplômés ont répondu à l'enquête. Le taux brut de réponse est de 59,0%. Il varie de 34,6% à 90,0% selon la mention du Master.

Mention de Master	Nbre d'inscrits	Nbre de diplômés	Taux de diplômés	Nbre enquêtés	Nbre de réponses	Taux brut de réponse	Taux net ¹ de réponse
Agros sciences, environnement, territoire, paysage, forêt	33	30	90,9%	29	17	56,7%	58,6%
Automatique, robotique	26	23	88,5%	23	15	65,2%	65,2%
Chimie moléculaire	48	40	83,3%	36	22	55,0%	61,1%
Informatique	36	33	91,7%	33	25	75,8%	75,8%
Mathématiques appliquées, statistique	13	10	76,9%	10	9	90,0%	90,0%
Mécanique	14	6	42,9%	6	3	50,0%	50,0%
Méthodes informatiques appliquées à la gestion des entreprises	35	35	100%	35	21	60,0%	60,0%
Physique appliquée et ingénierie physique	44	43	97,7%	41	23	53,5%	56,1%
Physique fondamentale et applications	26	22	84,6%	19	10	45,5%	52,6%
Risques et environnement	23	22	95,7%	20	13	59,1%	65,0%
Sciences de la terre et des planètes, environnement	20	19	95,0%	19	12	63,2%	63,2%
Sciences du vivant	27	26	96,3%	22	9	34,6%	40,9%
STAPS : Activités physique adaptée et santé	19	11	57,9%	11	7	63,6%	63,6%
STAPS : Ingénierie et ergonomie de l'activité physique	50	40	80,0%	39	25	62,5%	64,1%
STAPS : Management du sport	13	13	100%	13	9	69,2%	69,2%
Ensemble	427	373	87,4%	356	220	59,0%	61,8%

Tab 67: Nombre d'inscrits et de diplômés en Master domaine Sciences, Technologies, Santé

 AGROSCIENCES, ENVIRONNEMENT, TERRITOIRES, PAYSAGE, FORET	Master Biologie intégrative et changements globaux Master Forêt et mobilisation des bois
 AUTOMATIQUE, ROBOTIQUE	Master Automatique, robotique
 CHIMIE MOLECULAIRE	Master Bioactifs et cosmétique Master Organique et thérapeutique Master Stratégie et qualité en chimie analytique
 INFORMATIQUE	Master Informatique mobile intelligente et sécurisée
 MATHEMATIQUES APPLIQUEES, STATISTIQUE	Master Mathématiques appliquées, statistique
 MECANIQUE	Master Mécanique
 METHODES INFORMATIQUES APPLIQUEES A LA GESTION	Master Systèmes d'information des métiers du social et de l'assurance Master Systèmes d'information répartis

¹ Le taux brut est le rapport multiplié par 100 du nombre de répondants sur le nombre total de diplômés. En retirant du nombre total de diplômés les étudiants ayant pour adresse fixe l'étranger et ne pouvant être retrouvés par l'adresse annuelle ou par email mais aussi ceux pour lesquelles les coordonnées n'étaient plus valides (adresse, téléphone...), on obtient le taux net de répondants de 61,1%

	<i>PHYSIQUE APPLIQUEE ET INGENIERIE PHYSIQUE</i>	Master Expertise, métrologie et diagnostic Master Instrumentation, contrôle et management des systèmes
	<i>PHYSIQUE FONDAMENTALE ET APPLICATIONS</i>	Master Physique fondamentale et applications
	<i>RISQUES ET ENVIRONNEMENT</i>	Master Chimie pollutions, risques, environnements Master Véhicules et systèmes énergétiques durables
	<i>SCIENCES DE LA TERRE ET DES PLANETES, ENVIRONNEMENT</i>	Master Géochimie et géomatique de l'environnement Master Géoressources, géomatériaux, géodynamique
	<i>SCIENCES DU VIVANT</i>	Master Biotechnologie, biologie moléculaire et cellulaire
	<i>STAPS : ACTIVITE PHYSIQUE ADAPTEE ET SANTE</i>	Master STAPS : Activité physique adaptée et santé
	<i>STAPS : INGENIERIE ET ERGONOMIE DE L'ACTIVITE PHYSIQUE</i>	Master STAPS : Ergonomie de la motricité Master STAPS : Système Musculo-Squelettique
	<i>STAPS : MANAGEMENT DU SPORT</i>	Master STAPS : Management du sport

Master Biologie intégrative et changements globaux

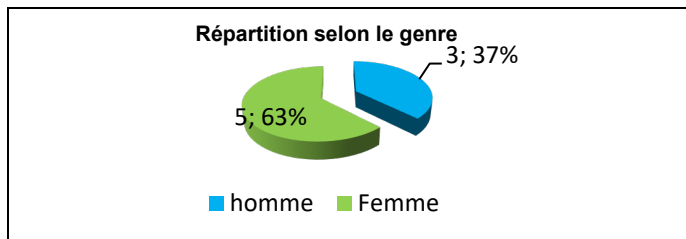
Taux brut de répondants : 61,5% (taux net : 61,5%)

Diplôme d'accès au Master et régime d'inscription

Sur les huit diplômés ayant répondu à l'enquête, tous sont titulaires d'une Maîtrise ou du diplôme intermédiaire au Master.

L'ensemble des répondants était inscrit en formation initiale.

L'âge moyen est de 24,5 ans, l'étendue allant de 24 à 26 ans.



Situation principale au cours de la 1^{ère} semaine de décembre 2023

Au cours de la 1^{ère} semaine de décembre 2023, quatre des diplômées sont en emploi salarié ou indépendant, trois sont en poursuite d'études et un est sans emploi et n'en recherchant pas. Cette personne n'a effectué aucune poursuite ou reprise d'études et ne recherche pas d'emploi car elle est étudiante au Conservatoire ; sa situation pour les 1^{ères} semaines de décembre 2022 et juin 2023 était également sans emploi et n'en recherchant pas.

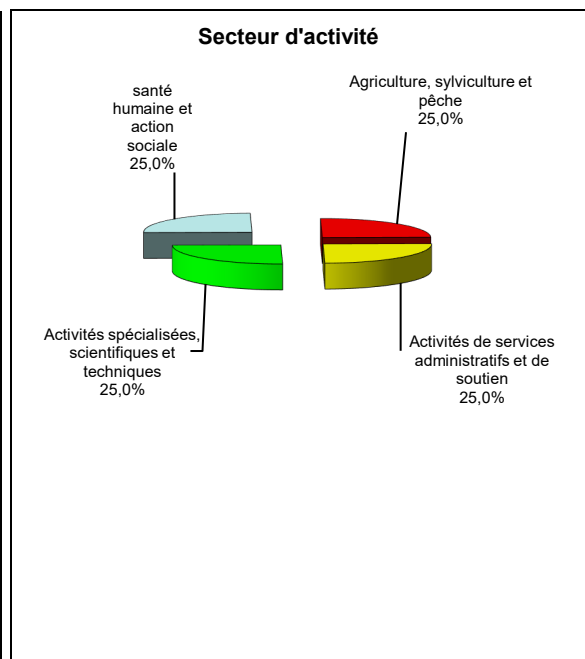
Parmi les personnes **en poursuite d'études** au cours de la 1^{ère} semaine de décembre 2023, deux ont effectué deux années immédiates de poursuite d'études en Doctorat. L'une est en études avec emploi à l'étranger en CDI sur les trois périodes et fait un Doctorat Bioaccumulation et toxicité du radium 226. L'autre bénéficie d'un contrat spécifique au doctorat sur les trois périodes et prépare un Doctorat en Neurosciences. La troisième personne a repris en 2023 et prépare un Doctorat Etude de la résilience des réseaux d'interaction plantes-abeilles sauvage et bénéficie d'un contrat doctoral (en études avec emploi) ; sa situation pour la 1^{ère} semaine de juin 2023 était en emploi et pour celle de décembre 2022, sans emploi et en recherchant un.

Les personnes **en emploi** au cours de la 1^{ère} semaine de décembre 2023 n'ont effectué aucune poursuite ou reprise d'études. La situation pour les 1^{ères} semaines de décembre 2022 et juin 2023, était pour l'une sans emploi et en recherchant un, les autres étant en emploi.

En emploi au cours de la 1^{ère} semaine de décembre 2023 – Activité principale

Caractéristiques de l'emploi occupé

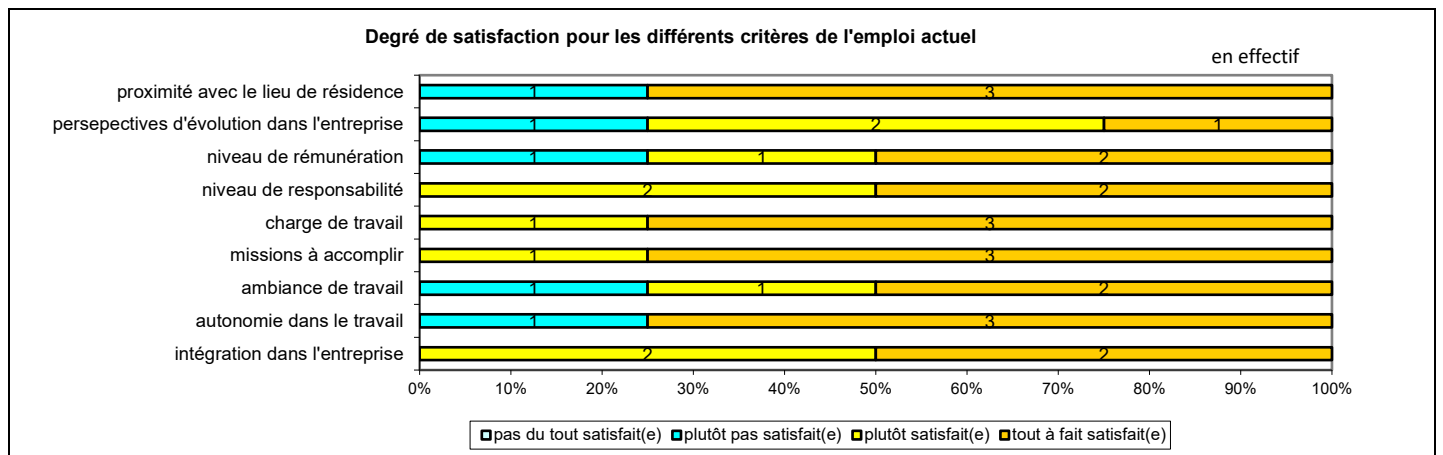
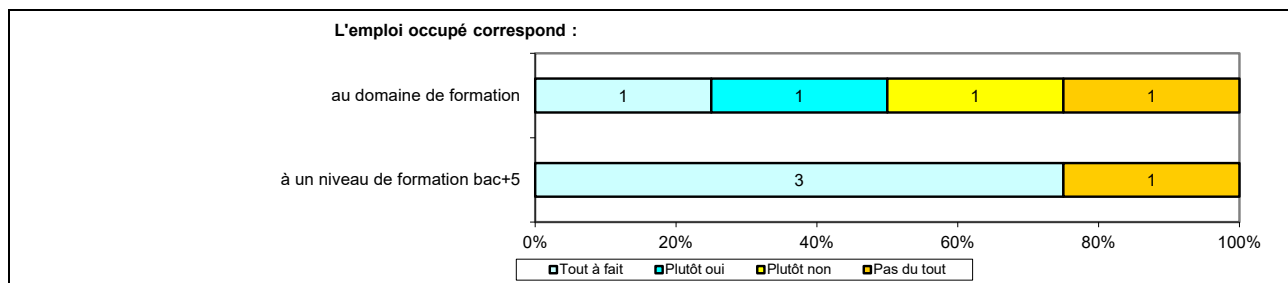
Caractéristiques	Promotion 2022 (N=4)
Durée moyenne de recherche du 1 ^{er} emploi	4,0 mois
Nombre moyen d'emploi occupé	1,0
Nature de l'entreprise ¹	2 en Petite entreprise dont 1 en région Centre-Val de Loire 1 en Moyenne entreprise 1 en Grande entreprise
Nombre de diplômés « En emploi stable »	3
Nombre de diplômés « En emploi de type cadre »	3
Nombre de diplômés « En emploi de type intermédiaire »	-
Nature de l'emploi	4 à plein temps
Salaire moyen net mensuel, temps plein (hors primes)	1977
Salaire médian net mensuel, temps plein (hors primes)	1904
Situation géographique	1 en région Centre-Val de Loire, 1 en Ile de France, 1 en Bourgogne – Franche-Comté, 1 en Grand Est
Attractivité de la région Centre	1 originaire de la région Centre-Val de Loire et y travaillant, 2 originaires de la région Centre-Val de Loire et travaillant dans une autre région dont 1 en Ile de France



Origine emploi

Origine emploi	N=4
Par Pôle emploi ou autres organismes	2
En réponse à une annonce hors Pôle emploi (presse, internet...)	1
Suite à un stage, au contrat d'apprentissage ou contrat de professionnalisation effectué durant vos études	1

¹ On qualifie de « Petite entreprise » une entreprise de moins de 50 salariés ou de « Grande entreprise » une de 500 salariés et plus.



Sexe	Régime	Parcours	Activité de l'entreprise	Dépt	Intitulé poste	Type de contrat	Tranche Revenu net mensuel
F	F Initiale	SS ¹	Bureau d'études en Géotechnique et Sites et Sols Pollués	78	Ingénieure en Sites et Sols Pollués	CDI	De 2000 à 2500
F	F Initiale	SS	Hôpital	25	Ingénieur de recherche	CDI	De 2000 à 2500
F	F Initiale	SS	Agence de travail temporaire	54	Employé polyvalente	Intérimaire	De 1500 à 2000
H	F Initiale	SS	Conseil pour les agriculteurs en environnement et urbanisme- Activités de soutien à la production animale	37	Chargé d'étude pour l'environnement	CDI	De 1500 à 2000

Tab 68: Métiers et salaires des diplômés de Master Biologie intégrative et changements globaux

¹ SS : Aucune poursuite ou reprise d'études

Master Forêt et mobilisation des bois

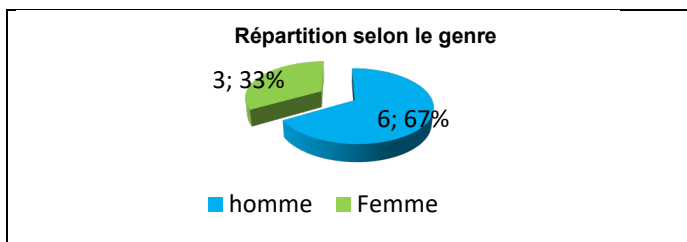
Taux brut de répondants : 52,9% (taux net :56,2%)

Diplôme d'accès au Master et régime d'inscription

Sur les neuf diplômés ayant répondu à l'enquête, tous sont titulaires d'une Maîtrise ou du diplôme intermédiaire au Master.

L'ensemble des répondants était inscrit en formation par apprentissage.

L'âge moyen est de 24,7 ans, l'étendue allant de 24 à 26 ans.



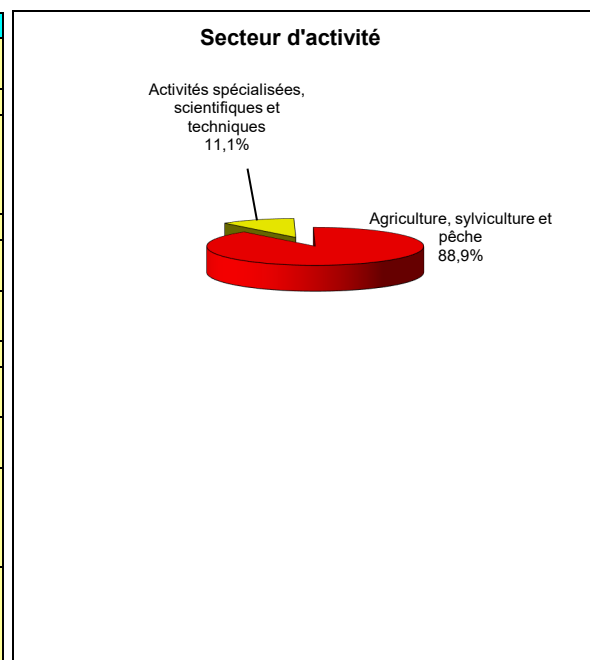
Situation principale au cours de la 1^{ère} semaine de décembre 2023

Au cours de la 1^{ère} semaine de décembre 2023, l'ensemble des diplômés est en emploi salarié ou indépendant. Ces personnes n'ont effectué aucune poursuite ou reprise d'études. Leur situation pour les 1^{ères} semaines de décembre 2022 et juin 2023 était également en emploi.

En emploi au cours de la 1^{ère} semaine de décembre 2023 – Activité principale

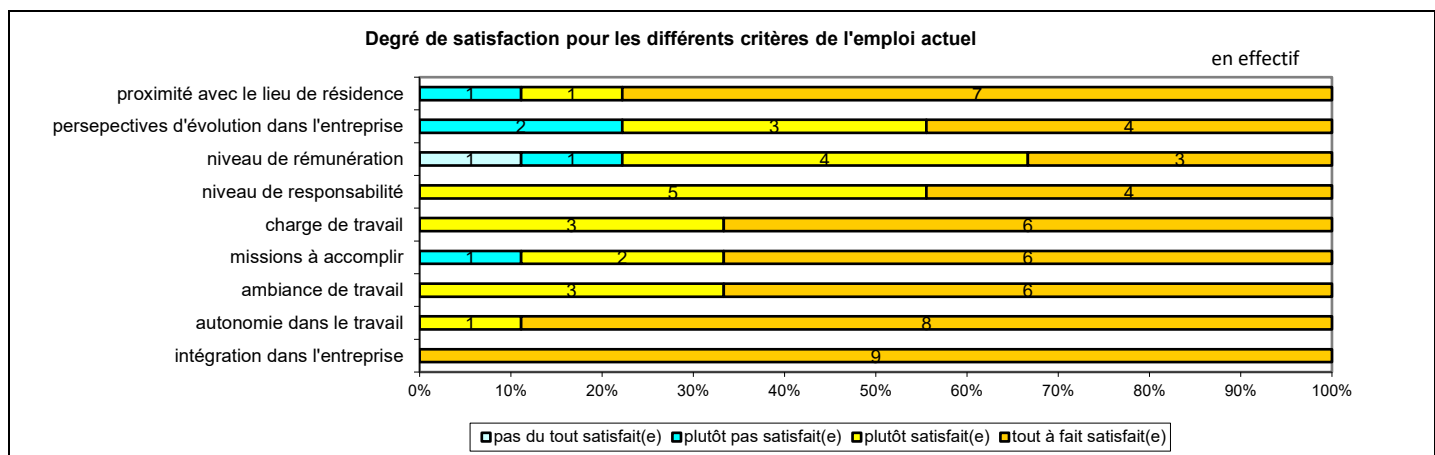
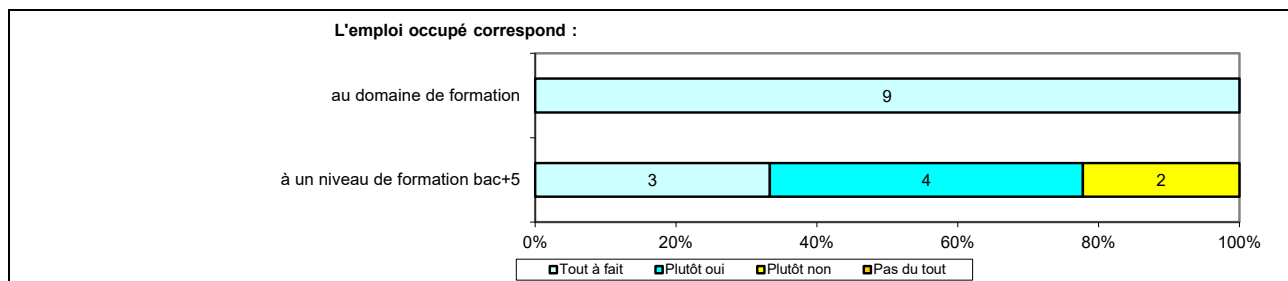
Caractéristiques de l'emploi occupé

Caractéristiques	Promotion 2022 (N=9)
Durée moyenne de recherche du 1 ^{er} emploi	0,8 mois
Nombre moyen d'emploi occupé	1,2
Nature de l'entreprise ¹	5 en Moyenne entreprise dont 1 en région Centre-Val de Loire 4 en Grande entreprise dont 1 en région Centre-Val de Loire
Nombre de diplômés « En emploi stable »	8
Nombre de diplômés « En emploi de type cadre »	4
Nombre de diplômés « En emploi de type intermédiaire »	5
Nature de l'emploi	9 à plein temps
Salaire moyen net mensuel, temps plein (hors primes)	1903
Salaire médian net mensuel, temps plein (hors primes)	1800
Situation géographique	2 en Centre-Val de Loire, 3 en Auvergne – Rhône-Alpes, 1 en Bretagne, 1 en Nouvelle Aquitaine, 1 en Occitanie, 1 en Provence – Alpes – Côte d'Azur
Attractivité de la région Centre	1 originaire de la région Centre-Val de Loire et y travaillant, 1 originaire d'une autre région et travaillant en région Centre-Val de Loire



Origine emploi	N=9
Suite à un stage, au contrat d'apprentissage ou contrat de professionnalisation effectué durant vos études	8
Suite à une candidature spontanée	1

¹ On qualifie de « Petite entreprise » une entreprise de moins de 50 salariés ou de « Grande entreprise » une de 500 salariés et plus.



Sexe	Régime	Parcours	Activité de l'entreprise	Dépt	Intitulé poste	Type de contrat	Tranche Revenu net mensuel
F	Apprentissage	SS ¹	Gestion nationale des forêts	41	Technico-commercial	CDI	-
H	Apprentissage	SS	Ingénierie, études techniques - travaux, Gestion de forêts	22	Conseiller forestier	CDI	-
H	Apprentissage	SS	Gestion forestière	81	Responsable suivi des aménagements	CDI	De 2000 à 2500
F	Apprentissage	SS	Gestionnaire forestier	03	Chargée d'études	CDI	De 1500 à 2000
F	Apprentissage	SS	Conseiller les propriétaires privé dans la forêt	43	Conseiller forestier	CDI	De 1500 à 2000
H	Apprentissage	SS	Gestion forestière	41	Ingénieur forestier	CDI	De 2000 à 2500
H	Apprentissage	SS	Exploitation forestière	63	Gestionnaire forestier dans une réserve forestière	CDI	De 2000 à 2500
H	Apprentissage	SS	Gestion forestière	06	Chef de projet aménagement forestier	CDD	De 1500 à 2000
H	Apprentissage	SS	Exploitation forestière	33	Technico-commercial Bois	CDI	De 1500 à 2000

Tab 69: Métiers et salaires des diplômés de Master Forêt et mobilisation des bois

¹ SS : Aucune poursuite ou reprise d'études

Master Automatique, robotique

Taux brut de répondants : 65,2% (taux net : 65,2%)

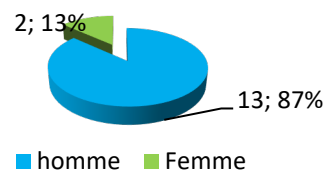
Diplôme d'accès au Master et régime d'inscription

Sur les quinze diplômés ayant répondu à l'enquête, douze sont titulaires d'une Maîtrise ou du diplôme intermédiaire au Master.

L'ensemble des répondants était inscrit en formation initiale.

L'âge moyen est de 26,7 ans, l'étendue allant de 24 à 33 ans.

Répartition selon le genre



Situation principale au cours de la 1^{ère} semaine de décembre 2023

Au cours de la 1^{ère} semaine de décembre 2023, quatorze des diplômés sont en emploi salarié ou indépendant et un est sans emploi et n'en recherchant pas. Cette personne n'a effectué aucune poursuite ou reprise d'études. Elle ne recherche pas d'emploi car elle en a trouvé un qui commence après cette première semaine et déclare être dans l'attente d'une prise de fonction. Sa situation pour la 1^{ère} semaine de décembre 2022 était sans emploi et en recherchant un et pour celle de juin 2023, en emploi en CDI.

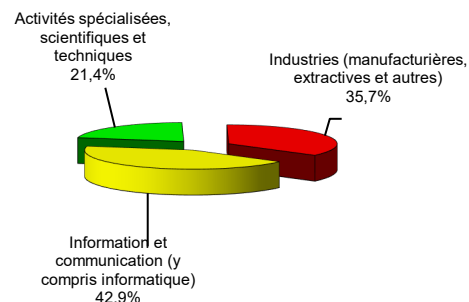
Les personnes **en emploi** au cours de la 1^{ère} semaine de décembre 2023 n'ont effectué aucune poursuite ou reprise d'études. La situation pour la 1^{ère} semaine de décembre 2022 était pour l'une d'entre elles sans emploi et n'en recherchant pas, pour trois autres sans emploi et en recherchant un, les autres étant en emploi. Pour la 1^{ère} semaine de juin 2023, la première était encore sans emploi et n'en recherchant pas, les treize autres étaient en emploi.

En emploi au cours de la 1^{ère} semaine de décembre 2023 – Activité principale

Caractéristiques de l'emploi occupé

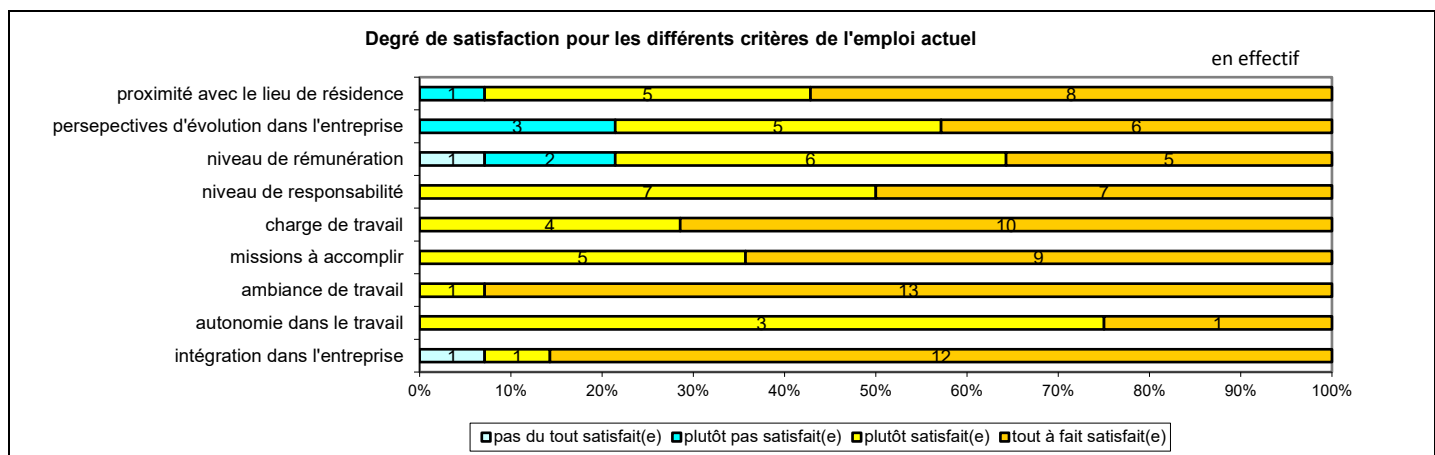
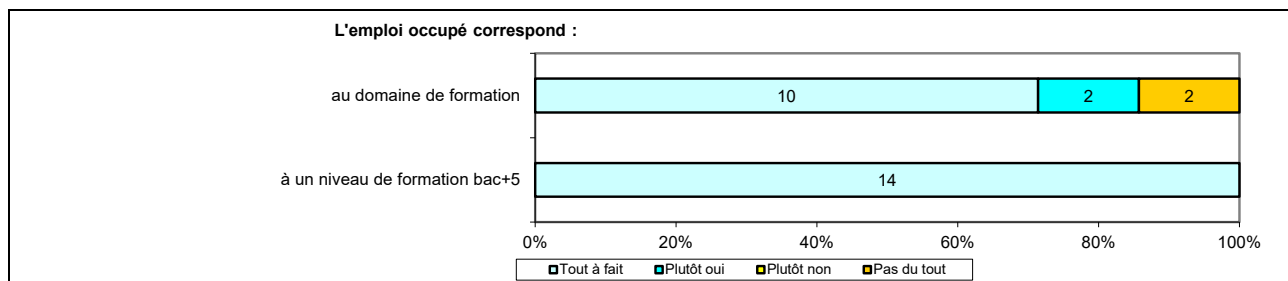
Caractéristiques	Promotion 2022 (N=14)
Durée moyenne de recherche du 1 ^{er} emploi	3,2 mois
Nombre moyen d'emploi occupé	1,2
Nature de l'entreprise ¹	1 en Petite entreprise 5 en Moyenne entreprise 8 en Grande entreprise
Nombre de diplômés « En emploi stable »	14
Nombre de diplômés « En emploi de type cadre »	14
Nombre de diplômés « En emploi de type intermédiaire »	-
Nature de l'emploi	14 à plein temps
Salaire moyen net mensuel, temps plein (hors primes)	2163
Salaire médian net mensuel, temps plein (hors primes)	2150
Situation géographique	4 en Ile de France, 2 en Auvergne – Rhône-Alpes, 1 en Bourgogne Franche-Comté, 1 en Bretagne, 3 en Occitanie, 3 en Nouvelle Aquitaine
Attractivité de la région Centre	8 originaires de la région Centre-Val de Loire et travaillant dans une autre région dont 2 en Ile de France

Secteur d'activité



Origine emploi	N=14
Via LinkedIn ou autres organismes professionnels	4
En réponse à une annonce hors Pôle emploi (presse, internet...)	3
Par Pôle emploi ou autres organismes	2
Suite à un stage, au contrat d'apprentissage ou contrat de professionnalisation effectué durant vos études	2
Grâce à des relations personnelles (réseau)	1
Suite à un dépôt de CV en ligne	1
Cabinet de recrutement	1

¹ On qualifie de « Petite entreprise » une entreprise de moins de 50 salariés ou de « Grande entreprise » une de 500 salariés et plus.



Sexe	Régime	Parcours	Activité de l'entreprise	Dépt	Intitulé poste	Type de contrat	Tranche Revenu net mensuel
H	F initiale	SS ¹	Industrie automobile	69	Ingénieur contrôle commande	CDI	De 2500 à 3000
H	F initiale	SS	Création de système de pilotage pour navire	33	Ingénieur en automatique	CDI	De 2000 à 2500
H	F initiale	SS	Industrie automobile	75	Ingénieur model based design	CDI	-
H	F initiale	SS	Construction aéronautique et spatiale (Faire test)	31	Ingénieur essayeur	CDI	De 2000 à 2500
H	F initiale	SS	Ingénierie, études techniques (Aérospatial)	31	Ingénieur FPGA	CDI	De 2500 à 3000
H	F initiale	SS	Conseil en systèmes et logiciels informatiques	33	Ingénieur développeur, concepteur logiciel	CDI	De 1500 à 2000
F	F initiale	SS	Informatique	78	Ingénieur en informatique	CDI	De 2000 à 2500
H	F initiale	SS	Industrie aéronautique	35	Ingénieur en logiciel embarqué	CDI	De 2000 à 2500
F	F initiale	SS	Conseil en systèmes et logiciels informatiques - Boite de consulting en aéronautique	31	Développeuse Python	CDI	De 2000 à 2500
H	F initiale	SS	Conseil en système et logiciels informatiques	38	Ingénieur Modéliseur Développement	CDI	-
H	F initiale	SS	Ingénierie, études techniques: Automobile - aéronautique	17	Ingénieur chercheur	CDI	De 1500 à 2000
H	F initiale	SS	Informatique	75	Cadre d'analyse des données	CDI	-
H	F initiale	SS	Production de véhicules de maintenances souterrains	71	Cadre études et développement en véhicules automatiques	CDI	De 2000 à 2500
H	F initiale	SS	Prestation de service informatique - Conseil en systèmes et logiciels informatiques	92	Ingénieur Automobile	CDI	-

Tab 70: Métiers et salaires des diplômés de Master Automatique, robotique

¹ SS : Aucune poursuite ou reprise d'études

Master Bioactifs et cosmétique

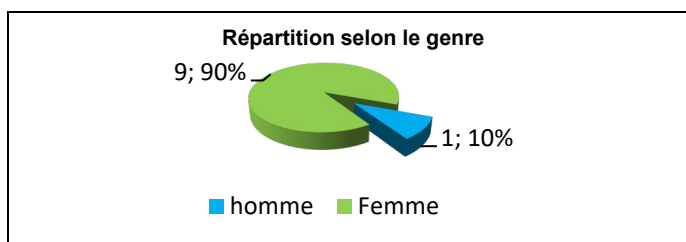
Taux brut de répondants : 58,8% (taux net : 66,7%)
1 questionnaire incomplet

Diplôme d'accès au Master et régime d'inscription

Sur les dix diplômés ayant répondu à l'enquête, neuf sont titulaires d'une Maîtrise ou du diplôme intermédiaire au master.

Six des répondants étaient inscrits en formation initiale et quatre en apprentissage.

L'âge moyen est de 24,0 ans, l'étendue allant de 23 à 25 ans.



Situation principale au cours de la 1^{ère} semaine de décembre 2023

Au cours de la 1^{ère} semaine de décembre 2023, huit des diplômés sont en emploi salarié ou indépendant et deux sont en poursuite d'études. Ces personnes ont effectué deux années immédiates de poursuite d'études en Doctorat : Doctorat Biomolécules et biotechnologies végétales et Doctorat Chimie des substances naturelles. La première bénéficie d'un contrat spécifique au doctorat (en études avec emploi), l'autre est en études sans emploi. La situation pour les 1^{ères} semaines de décembre 2022 et juin 2023 est identique.

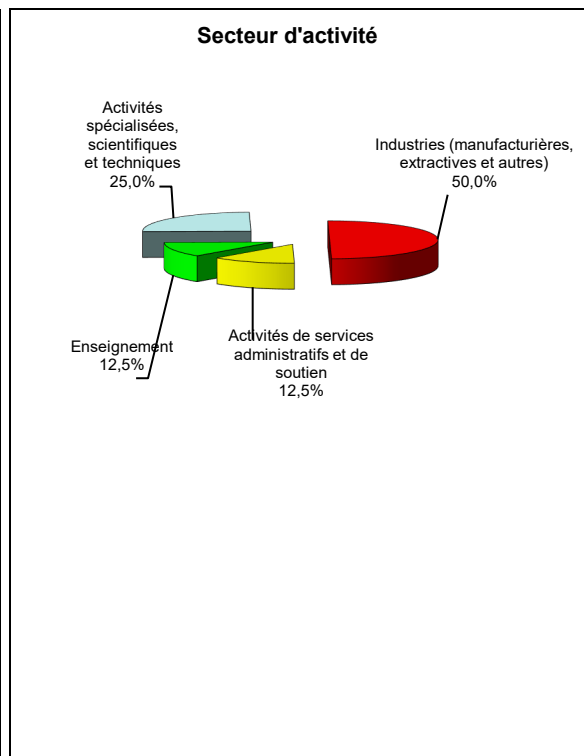
Parmi les personnes **en emploi** au cours de la 1^{ère} semaine de décembre 2023, une a effectué une année immédiate de poursuite d'études. Sa situation pour les 1^{ères} semaines de décembre 2022 et juin 2023 était en études sans emploi.

La situation des sept autres était, pour la 1^{ère} semaine de décembre 2022, trois sans emploi et en recherchant un, les quatre autres étant en emploi. Pour celle de juin 2023, une était sans emploi et n'en recherchant pas car elle en avait trouvé un commençant après cette première semaine, les six autres étaient en emploi.

En emploi au cours de la 1^{ère} semaine de décembre 2023 – Activité principale

Caractéristiques de l'emploi occupé

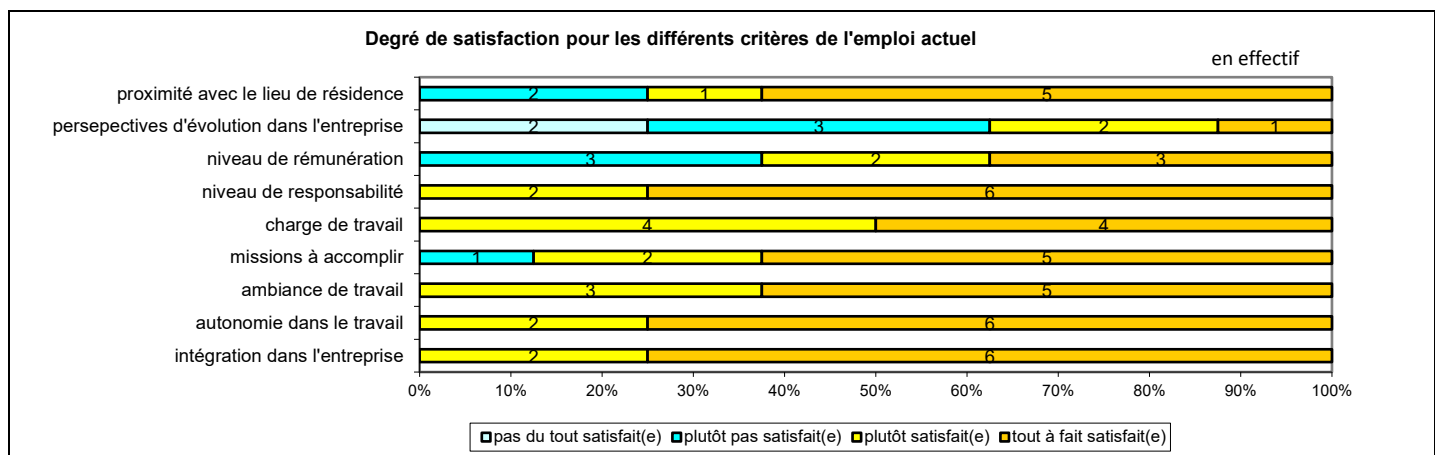
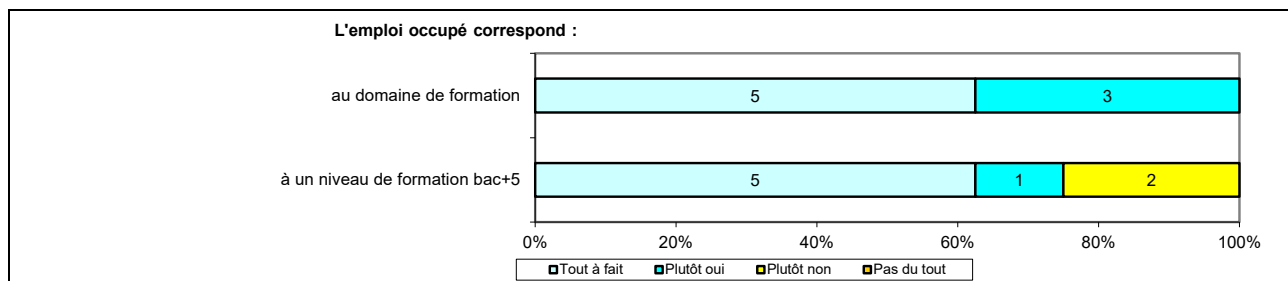
Caractéristiques	Promotion 2022 (N=8)
Durée moyenne de recherche du 1 ^{er} emploi	3,7 mois
Nombre moyen d'emploi occupé	1,1
Nature de l'entreprise ¹	3 en Petite entreprise dont 1 en région Centre-Val de Loire 1 en Moyenne entreprise en région Centre-Val de Loire 4 en Grande entreprise dont 1 en région Centre-Val de Loire
Nombre de diplômés « En emploi stable »	2
Nombre de diplômés « En emploi de type cadre »	5
Nombre de diplômés « En emploi de type intermédiaire »	3
Nature de l'emploi	8 à plein temps
Salaire moyen net mensuel, temps plein (hors primes)	2042
Salaire médian net mensuel, temps plein (hors primes)	2050
Situation géographique	3 en Centre-Val de Loire, 3 en Ile de France, 1 en Hauts-de-France, 1 en Nouvelle Zélande
Attractivité de la région Centre	2 originaires de la région Centre-Val de Loire et y travaillant, 2 originaires de la région Centre-Val de Loire et travaillant en Ile de France, 1 originaire de la région Centre-Val de Loire et travaillant à l'étranger, 1 originaire d'une autre région et travaillant en région Centre-Val de Loire



Origine emploi

Origine emploi	N=8
Suite à un stage, au contrat d'apprentissage ou contrat de professionnalisation effectué durant vos études	3
Grâce à des relations personnelles (réseau)	2
En réponse à une annonce hors Pôle emploi (presse, internet...)	1
Forums et salons	1
Via LinkedIn ou autres organismes professionnels	1

¹ On qualifie de « Petite entreprise » une entreprise de moins de 50 salariés ou de « Grande entreprise » une de 500 salariés et plus.



Sexe	Régime	Parcours	Activité de l'entreprise	Dépt	Intitulé poste	Type de contrat	Tranche Revenu net mensuel
F	F initiale	SS ¹	Industrie cosmétique	28	Technicienne de formulation	CDD	De 1500 à 2000
F	F initiale	ES ²	Fabricant de matière première cosmétiques	95	Regulatory specialist	CDD	De 2500 à 3000
F	F initiale	SS	Enseignement supérieur et recherche	45	Ingénieur d'études	CDD	De 1500 à 2000
F	F initiale	SS	Production d'actifs cosmétique	99	R&D Scientist	CDD	De 2000 à 2500
F	F initiale	SS	Fabrication et distribution de produits cosmétiques	75	Chargée d'affaires réglementaires cosmétiques	CDI	De 2000 à 2500
F	Apprentissage	SS	Laboratoire d'analyse in vitro	60	Chargée d'Evaluation Efficacité Cosmétique	CDD	De 1500 à 2000
F	Apprentissage	SS	Organisme de recherche	91	Ingénieure de recherche culture cellulaire, biochimie	CDD	De 2000 à 2500
F	Apprentissage	SS	Sous-traitance pharmaceutique	45	Technicienne développement analytique	Intérimaire	De 1500 à 2000

Tab 71: Métiers et salaires des diplômés de Master Bioactifs et cosmétique

¹ SS : Aucune poursuite ou reprise d'études

² ES : Une année immédiate de poursuite d'études

Master Organique et thérapeutique

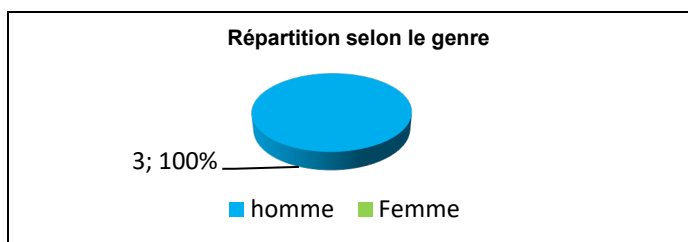
Taux brut de répondants : 37,5% (taux net : 37,5%)
1 questionnaire incomplet, 1 ne souhaitait pas répondre

Diplôme d'accès au Master et régime d'inscription

Parmi les trois diplômés ayant répondu à l'enquête, tous sont titulaires d'une Maîtrise ou du diplôme intermédiaire au Master.

L'ensemble des répondants étaient inscrits en formation initiale.

L'âge moyen est de 25,0 ans, l'étendue allant de 24 à 26 ans



Au cours de la 1^{ère} semaine de décembre 2023, un des diplômés est en emploi salarié ou indépendant et deux sont en poursuite d'études. Ces personnes ont effectué deux années immédiates de poursuite d'études en Doctorat : Doctorat Sucro-chimie et Doctorat Chimie organique et méthodologie. La première se déclare fonctionnaire (en études avec emploi), l'autre est en études sans emploi. La situation pour les 1^{ères} semaines de décembre 2022 et juin 2023 est identique.

La personne **en emploi** au cours de la 1^{ère} semaine de décembre 2023 n'a effectué aucune poursuite ou reprise d'études. Originnaire de la région Centre-Val de Loire, elle travaille en tant qu'ingénieur d'études consultant en CDI pour une entreprise de Consulting ingénierie informatique dans les Pays de la Loire, pour un revenu compris entre 1500 et 2000 euros. Sa situation pour la 1^{ère} semaine de décembre 2022 était sans emploi et en recherchant un et pour celle de juin 2023, en emploi en CDI.

Master Stratégie et qualité en chimie analytique

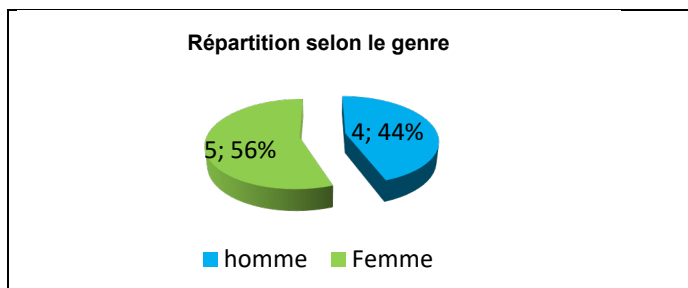
Taux brut de répondants : 60,0% (taux net : 69,2%)
1 questionnaire incomplet

Diplôme d'accès au Master et régime d'inscription

Sur les neuf diplômées ayant répondu à l'enquête, quatre sont titulaires d'une Maîtrise ou du diplôme intermédiaire au Master, un d'un Master.

Quatre des répondantes étaient inscrites en formation initiale et cinq en apprentissage.

L'âge moyen est de 26,2 ans, l'étendue allant de 24 à 29 ans.



Situation principale au cours de la 1^{ère} semaine de décembre 2023

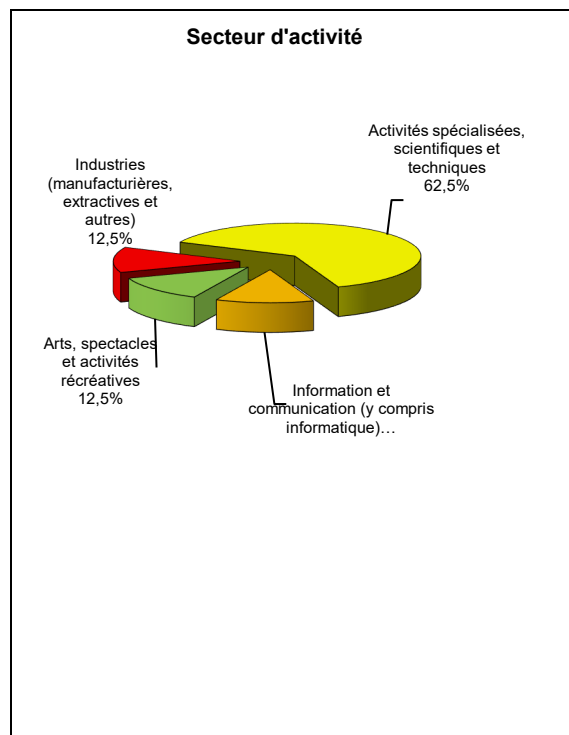
Au cours de la 1^{ère} semaine de décembre 2023, huit des diplômées sont en emploi salarié ou indépendant et un est sans emploi et en recherchant un. Cette personne n'a effectué aucune poursuite d'études et recherche un nouvel emploi, elle estime que son Master amène à la recherche et non à un emploi. Elle a déclaré ne pas avoir poursuivi d'études, cependant pour sa situation pour les 1^{ères} semaines de décembre 2022 et juin 2023, elle se dit avoir été en emploi en apprentissage.

Parmi les personnes **en emploi** au cours de la 1^{ère} semaine de décembre 2023, aucune n'a effectué de poursuite ou reprise d'études. La situation pour la 1^{ère} semaine de décembre 2022, était pour l'une d'entre elles sans emploi et en recherchant un, les autres étant en emploi et pour celle de juin 2023, toutes étaient en emploi.

En emploi au cours de la 1^{ère} semaine de décembre 2023 – Activité principale

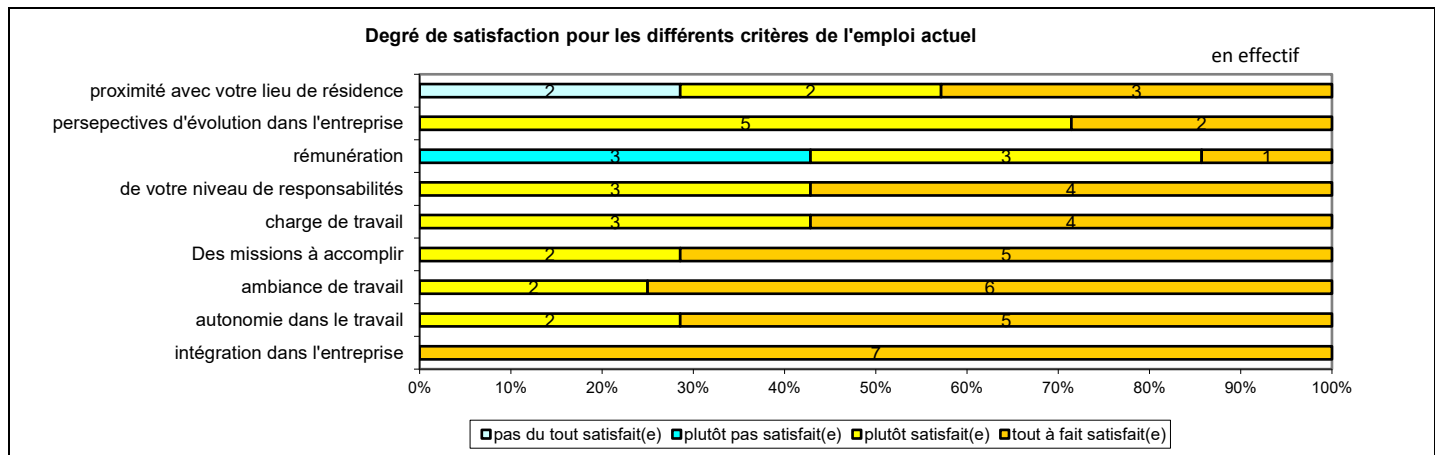
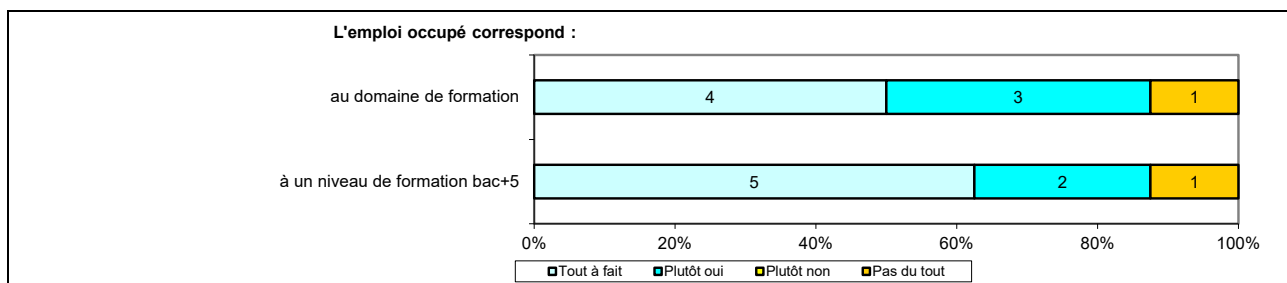
Caractéristiques de l'emploi occupé

Caractéristiques	Promotion 2022 (N=8)
Durée moyenne de recherche du 1 ^{er} emploi	2,2 mois
Nombre moyen d'emploi occupé	1,1
Nature de l'entreprise ¹	1 en Petite entreprise en région Centre-Val de Loire 4 en Moyenne entreprise dont 1 en région Centre-Val de Loire 3 en Grande entreprise dont 1 en région Centre-Val de Loire
Nombre de diplômés « En emploi stable »	7
Nombre de diplômés « En emploi de type cadre »	7
Nombre de diplômés « En emploi de type intermédiaire »	1
Nature de l'emploi	8 à plein temps
Salaire moyen net mensuel, temps plein (hors primes)	2208
Salaire médian net mensuel, temps plein (hors primes)	2200
Situation géographique	3 en région Centre-Val de Loire, 1 en Auvergne – Rhône-Alpes, 1 en Hauts-de-France, 1 en Normandie, 1 en Pays de la Loire, 1 en Belgique
Attractivité de la région Centre	3 originaires de la région Centre-Val de Loire et y travaillant, 1 originaire de la région Centre-Val de Loire et travaillant dans une autre région



Origine emploi	N=8
Suite à une candidature spontanée	2
Suite à un stage, au contrat d'apprentissage ou contrat de professionnalisation effectué durant vos études	1
Suite à la réussite d'un concours	1
En réponse à une annonce hors Pôle emploi (presse, internet...)	1
Suite à un dépôt de CV en ligne	1
Via LinkedIn ou autres réseaux professionnels	1
Non renseignée	1

¹ On qualifie de « Petite entreprise » une entreprise de moins de 50 salariés ou de « Grande entreprise » une de 500 salariés et plus.



Sexe	Régime	Parcours	Activité de l'entreprise	Dépt	Intitulé poste	Type de contrat	Tranche Revenu net mensuel
F	F initiale	SS ¹	Consulting-conseil en systèmes et logiciels informatiques	27	CQR Associé Ingénieur	CDI	-
H	F initiale	SS	Analyse des sols	62	Ingénieur d'études en chimie analytique et qualité	Fonctionnaire	De 1500 à 2000
F	F initiale	SS	Industrie pharmaceutique	63	Chargée de projets en contrôle qualité	CDI	De 2000 à 2500
H	Apprentissage	SS	Recherche secteur militaire et fabrication militaire	37	Ingénieur de recherche	CDD	De 2000 à 2500
H	Apprentissage	SS	Arts, spectacles et activités récréatives	45	Auto entrepreneur	Indépendant	-
F	Apprentissage	SS	Activités spécialisées, scientifiques et techniques (Pharmaceutique)	99	Laboratory Analyst	CDI	De 2500 à 3000
F	Apprentissage	SS	Prestation de service - Ingénierie, études techniques	37	Chef de projet dans le nucléaire	CDI	-
F	Apprentissage	SS	Conseil - Ingénierie, études techniques	69	Consultante VSI DI	CDI	De 2000 à 2500

Tab 72: Métiers et salaires des diplômés de Master Stratégie et qualité en chimie analytique

¹ SS : Aucune poursuite ou reprise d'études

Master Informatique mobile intelligente et sécurisée

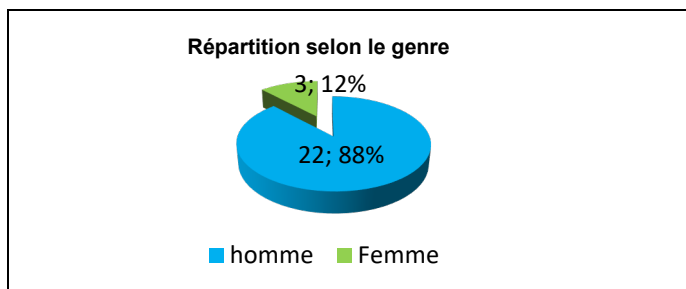
Taux brut de répondants : 75,8% (taux net : 75,8%)
1 ne souhaitait pas répondre

Diplôme d'accès au Master et régime d'inscription

Sur les vingt-cinq diplômés ayant répondu à l'enquête, tous sont titulaires d'une Maîtrise ou du diplôme intermédiaire au Master.

Vingt-trois des répondants étaient inscrits en formation initiale, un en formation continue et un en reprise d'études non financée.

L'âge moyen est de 25,9 ans, l'étendue allant de 23 à 41 ans.



Situation principale au cours de la 1^{ère} semaine de décembre 2023

Au cours de la 1^{ère} semaine de décembre 2023, vingt-deux des diplômés sont en emploi salarié ou indépendant, deux sont sans emploi et en recherchant un et un est en poursuite d'études. Cette personne a repris en 2023 et est élève officier gendarmerie ; sa situation pour les 1^{ères} semaines de décembre 2022 et juin 2023 était sans emploi et n'en recherchant pas.

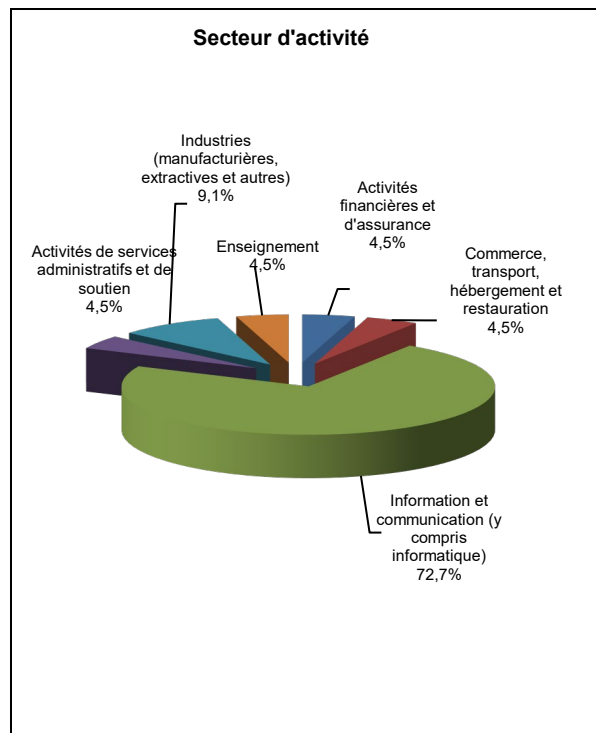
Les personnes **sans emploi et en recherchant un** au cours de la 1^{ère} semaine de décembre 2023 n'ont effectué aucune poursuite ou reprise d'études. L'une d'elles recherche un premier emploi ; sa situation pour les 1^{ères} semaines de décembre 2022 et juin 2023 était sans emploi et n'en recherchant pas. L'autre recherche un nouvel emploi pour une mobilité géographique ; sa situation pour la 1^{ère} semaine de décembre 2022 était sans emploi et en recherchant un et pour celle de juin 2023, en emploi en CDI.

Les personnes **en emploi** au cours de la 1^{ère} semaine de décembre 2023 n'ont effectué aucune poursuite ou reprise d'études. La situation pour la 1^{ère} semaine de décembre 2022 était pour trois d'entre elles sans emploi et n'en recherchant pas dont deux en ont trouvé un commençant après cette première semaine, trois autres étaient sans emploi et en recherchant un, les seize autres étaient en emploi. Pour la 1^{ère} semaine de juin 2023, une était encore sans emploi et n'en recherchant pas mais en avait trouvé un commençant après cette première semaine, les autres étaient en emploi.

En emploi au cours de la 1^{ère} semaine de décembre 2023 – Activité principale

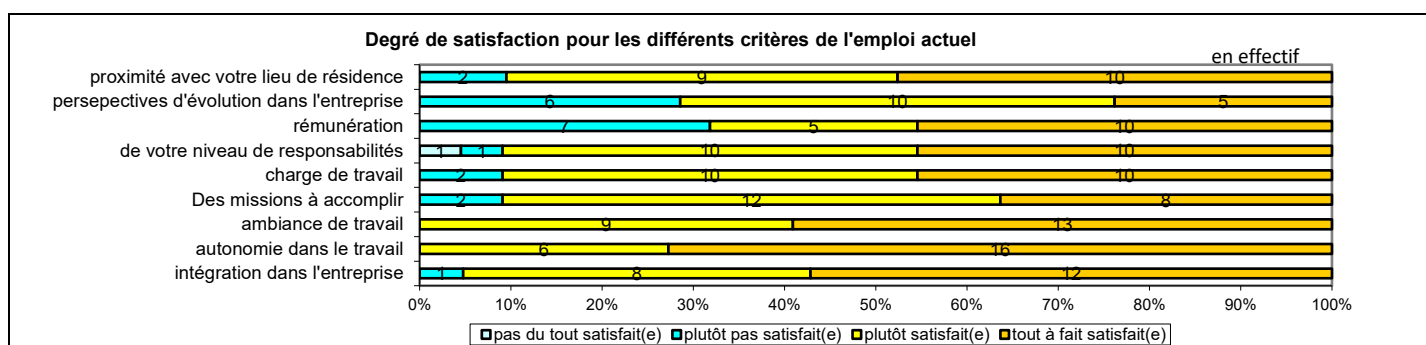
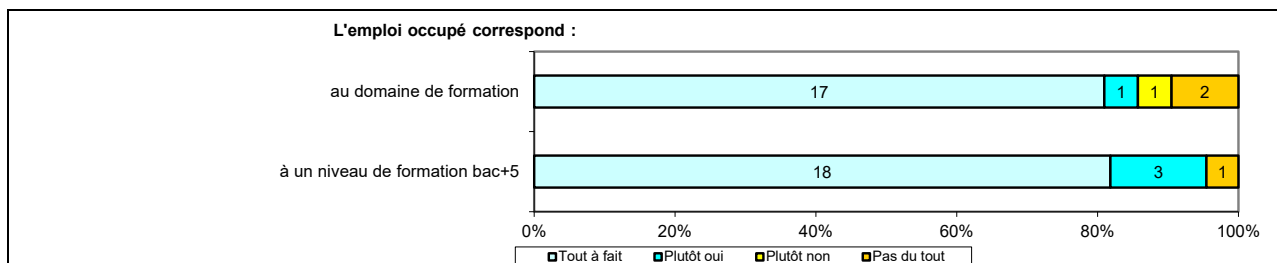
Caractéristiques de l'emploi occupé

Caractéristiques	Promotion 2022 (N=22)
Durée moyenne de recherche du 1 ^{er} emploi	2,4 mois
Nombre moyen d'emploi occupé	1,4
Nature de l'entreprise ¹	4 en Petite entreprise dont 3 en région Centre-Val de Loire 5 en Moyenne entreprise 13 en Grande entreprise dont 11 en région Centre-Val de Loire
Nombre de diplômés « En emploi stable »	21
Nombre de diplômés « En emploi de type cadre »	21
Nombre de diplômés « En emploi de type intermédiaire »	1
Nature de l'emploi	22 à plein temps
Salaire moyen net mensuel, temps plein (hors primes)	2287
Salaire médian net mensuel, temps plein (hors primes)	2300
Situation géographique	14 en région Centre-Val de Loire, 5 en Ile de France, 2 en Pays de la Loire, 1 en Provence – Alpes – Côtes d'Azur
Attractivité de la région Centre	13 originaires de la région Centre-Val de Loire et y travaillant, 7 originaires de la région Centre-Val de Loire et travaillant dans une autre région dont 5 en Ile de France, 1 originaire d'une autre région et travaillant en région Centre-Val de Loire



¹ On qualifie de « Petite entreprise » une entreprise de moins de 50 salariés ou de « Grande entreprise » une de 500 salariés et plus.

Origine emploi	N=22
Suite à un stage, au contrat d'apprentissage ou contrat de professionnalisation effectué durant vos études	11
Via LinkedIn ou autres réseaux professionnels	3
Grâce à des relations personnelles (réseau)	2
En réponse à une annonce hors Pôle emploi (presse, internet...)	2
Suite à un dépôt de CV en ligne	1
Vous avez créé votre emploi	1
Suite à une candidature spontanée	1
Avait postulé lors de sa recherche de stage et avait eu un bon contact. L'ont recontacté lorsqu'il était en CDD pour voir s'il était intéressé par l'une de leurs offres	1



Sexe	Régime	Parcours	Activité de l'entreprise	Dépt	Intitulé poste	Type de contrat	Tranche Revenu net mensuel
H	F Initiale	SS ¹	ISN - Autres activités de soutien aux entreprises	94	Développeur full stack	CDI	De 2500 à 3000
H	F Initiale	SS	Conception et production de Missiles et de Systèmes d'armes	18	Développeur/ Concepteur Logiciel	CDI	De 2500 à 3000
H	F Initiale	SS	Industrie de l'armement	18	Concepteur développeur	CDI	De 2500 à 3000
H	F Initiale	SS	Société de services en informatique	92	Consultant	CDI	De 2500 à 3000
H	F Initiale	SS	Développement de logiciel	28	Autoentrepreneur-Softwear engineer (freelance)	Indépendant	-
H	F Initiale	SS	Service numérique	72	Ingénieur d'étude et de développement	CDI	De 2000 à 2500
H	F Initiale	SS	Numérique	45	Ingénieur débutant	CDI	-
H	F Initiale	SS	Prestation et service informatique	45	Ingénieur d'étude en informatique	CDI	De 1500 à 2000
F	F Initiale	SS	Service numérique	45	Ingénieur d'étude en développement	CDI	-
H	F Initiale	SS	Service numérique	45	Développeur	CDI	De 2000 à 2500
H	F Initiale	SS	Développement informatique	92	Ingénieur consultant Fullstack	CDI	De 2000 à 2500
H	F Initiale	SS	Assurances	45	Ingénieur d'études	CDI	De 2000 à 2500
F	F initiale	SS	Informatique - Conseil en systèmes et logiciels informatiques	45	Consultante	CDI	De 2000 à 2500
F	F initiale	SS	Développement de produit et de service (Traitement de données, hébergement et activités connexes)	45	Développeur Fullstack	CDI	De 1500 à 2000
H	F initiale	SS	Service Informatique-Conseil en systèmes et logiciels informatiques	45	Ingénieur d'étude	CDI	De 2000 à 2500
H	F initiale	SS	Conseil en systèmes et logiciels informatiques	92	Consultant Développeur FullStack	CDI	De 2500 à 3000
H	F initiale	SS	Conseil en systèmes et logiciels informatiques	94	Consultant informatique	CDI	De 2500 à 3000
H	F initiale	SS	Conseil en systèmes et logiciels informatiques	45	Développeur	CDI	De 2000 à 2500
H	F initiale	SS	Enseignement supérieur	45	Ingénieur en architecture et développement logiciel	CDD	De 2000 à 2500
H	F initiale	SS	Livraison de repas à domicile et services informatiques	13	Prestataire de service informatique (- Développeur Full Stack) et livraison de repas à domicile	Indépendant	De 1000 à 1500
H	F continue	SS	Développement informatique	45	Consultant	CDI	De 2000 à 2500
H	RENF ²	SS	Conseil en systèmes et logiciels informatiques	44	Développeur	CDI	De 2000 à 2500

Tab 73: Métiers et salaires des diplômés de Master Informatique mobile intelligente et sécurisée

¹ SS : Aucune poursuite ou reprise d'études

² RENF : Reprise d'études non financée

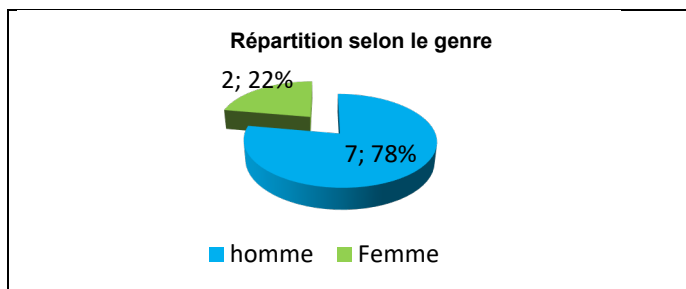
Master Mathématiques appliquées, statistique

Taux brut de répondants : 90,0% (taux net : 90 0%)

Sur les neuf diplômés ayant répondu à l'enquête, tous sont titulaires d'une Maîtrise ou du diplôme intermédiaire au master.

L'ensemble des répondants était inscrit en formation initiale.

L'âge moyen est de 24,1 ans, l'étendue allant de 23 à 25 ans.



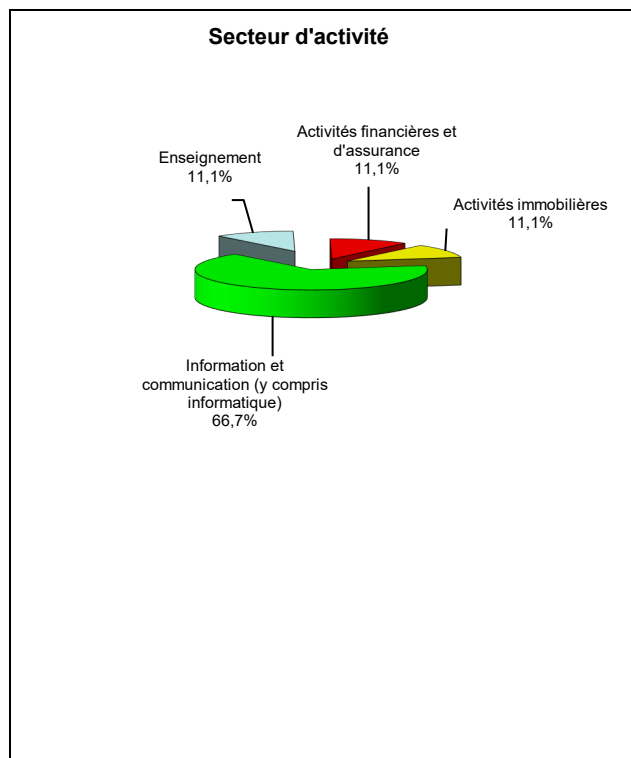
Situation principale au cours de la 1^{ère} semaine de décembre 2023

Au cours de la 1^{ère} semaine de décembre 2023, l'ensemble des diplômés est en emploi salarié ou indépendant. Ces personnes n'ont effectué aucune poursuite ou reprise d'études. La situation pour la 1^{ère} semaine de décembre 2022 était pour l'une d'entre elles sans emploi et en recherchant un, les autres étant en emploi. Pour celle de juin 2023, toutes étaient en emploi.

En emploi au cours de la 1^{ère} semaine de décembre 2023 – Activité principale

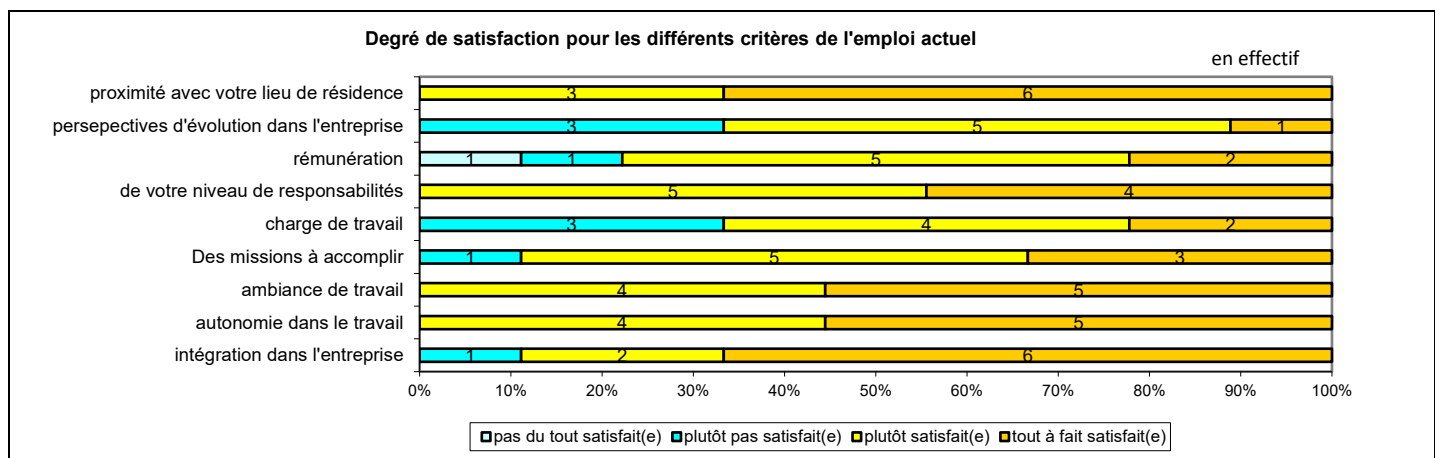
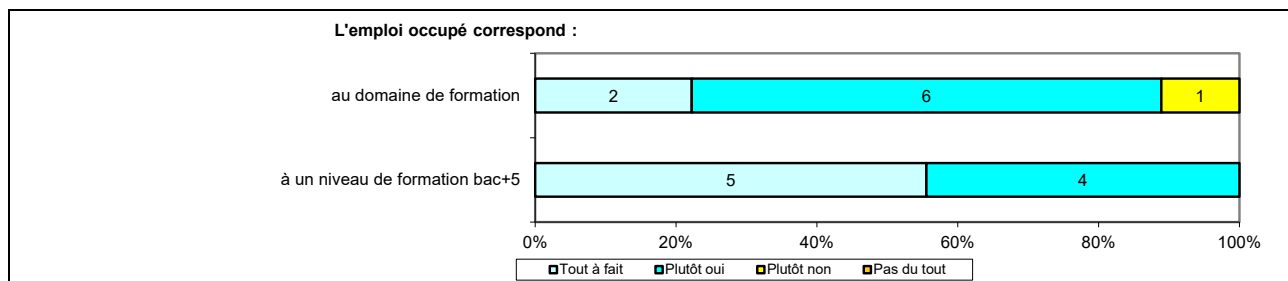
Caractéristiques de l'emploi occupé

Caractéristiques	Promotion 2022 (N=9)
Durée moyenne de recherche du 1 ^{er} emploi	1,9 mois
Nombre moyen d'emploi occupé	1,1
Nature de l'entreprise ¹	1 en Petite entreprise en région Centre-Val de Loire 3 en Moyenne entreprise dont 1 en région Centre-Val de Loire 5 en Grande entreprise dont 4 en région Centre-Val de Loire
Nombre de diplômés « En emploi stable »	8
Nombre de diplômés « En emploi de type cadre »	9
Nombre de diplômés « En emploi de type intermédiaire »	-
Nature de l'emploi	9 à plein temps
Salaire moyen net mensuel, temps plein (hors primes)	2312
Salaire médian net mensuel, temps plein (hors primes)	2246
Situation géographique	6 en région Centre-Val de Loire, 2 en Ile de France, 1 en Bretagne
Attractivité de la région Centre	4 originaires de la région Centre-Val de Loire et y travaillant, 3 originaires de la région Centre-Val de Loire et travaillant dans une autre région dont 2 en Ile de France, 2 originaires d'une autre région et travaillant en région Centre-Val de Loire



Origine emploi	N=9
Suite à un stage, au contrat d'apprentissage ou contrat de professionnalisation effectué durant vos études	4
Par Pôle emploi ou autres organismes	2
Grâce à des relations personnelles (réseau)	1
Suite à une candidature spontanée	1
Cabinet de recrutement	1

¹ On qualifie de « Petite entreprise » une entreprise de moins de 50 salariés ou de « Grande entreprise » une de 500 salariés et plus.



Sexe	Régime	Parcours	Activité de l'entreprise	Dépt	Intitulé poste	Type de contrat	Tranche Revenu net mensuel
F	F Initiale	SS ¹	Education nationale	18	Professeur de Mathématiques	CDD	De 1500 à 2000
H	F Initiale	SS	Courtage en assurance	45	Chargé d'études techniques	CDI	De 2500 à 3000
H	F Initiale	SS	Conseil en systèmes et logiciels informatiques	92	Consultant management	CDI	De 2500 à 3000
H	F Initiale	SS	Activités immobilières	37	Ingénieur décisionnel	CDI	De 2000 à 2500
F	F Initiale	SS	Tierce maintenance de systèmes et d'applications informatiques - maintenance de systèmes informatiques, gestion de parcs informatiques et toutes prestations informatiques	37	Référente RGPD	CDI	De 2000 à 2500
H	F Initiale	SS	Société de service numérique -Conseil en systèmes et logiciels informatiques	45	Ingénieur d'études	CDI	De 2500 à 3000
H	F Initiale	SS	Services informatiques -Conseil en systèmes et logiciels informatiques	45	Ingénieur débutant	CDI	De 1500 à 2000
H	F Initiale	SS	Consulting sam - Conseil en systèmes et logiciels informatiques	92	Consultant en software asset manage	CDI	De 2500 à 3000
H	F Initiale	SS	Service Numérique- Conseil en systèmes et logiciels informatiques	35	Ingénieur data	CDI	De 2000 à 2500

Tab 74: Métiers et salaires des diplômés de Master Mathématiques appliquées, statistique

¹ SS : Aucune poursuite ou reprise d'études

Master Mécanique

Taux brut de répondants : 50,0% (taux net : 50,0%)

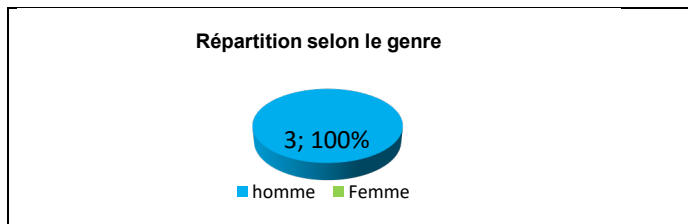
1 questionnaire incomplet

Diplôme d'accès au Master et régime d'inscription

Sur les trois diplômés ayant répondu à l'enquête, un est titulaire d'une Maîtrise ou du diplôme intermédiaire au master et un a obtenu la même année un diplôme d'ingénieur

L'ensemble des répondants était inscrit en formation initiale.

L'âge moyen est de 25,0 ans, l'étendue allant de 24 à 27 ans.



Situation principale au cours de la 1^{ère} semaine de décembre 2023

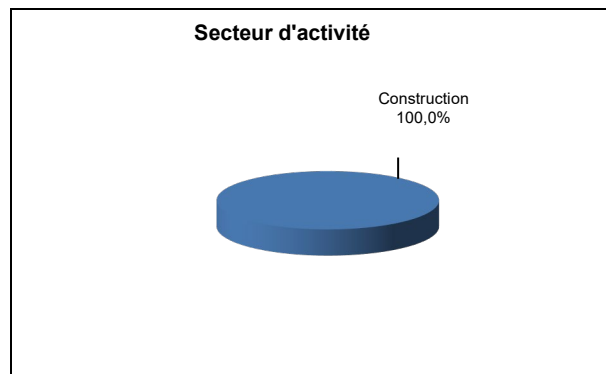
Au cours de la 1^{ère} semaine de décembre 2023, deux des diplômés sont en emploi salarié ou indépendant et un est sans emploi et n'en recherchant pas. Cette personne n'a effectué aucune poursuite ou reprise d'études et ne recherche pas d'emploi car elle en a trouvé un qui commence après cette première semaine, elle se déclare d'ailleurs en attente d'une prise de fonction. Sa situation pour les 1^{ères} semaines de décembre 2022 et juin 2023 était sans emploi et en recherchant un.

Parmi les personnes **en emploi** au cours de la 1^{ère} semaine de décembre 2023, une a effectué deux années immédiates de poursuite d'études (formation ne constituant pas son activité principale) et prépare une Licence de Philosophie. Sa situation pour les 1^{ères} semaines de décembre 2022 et juin 2023 était en emploi en CDI. La situation de la deuxième personne pour ces deux périodes était également en emploi en CDI.

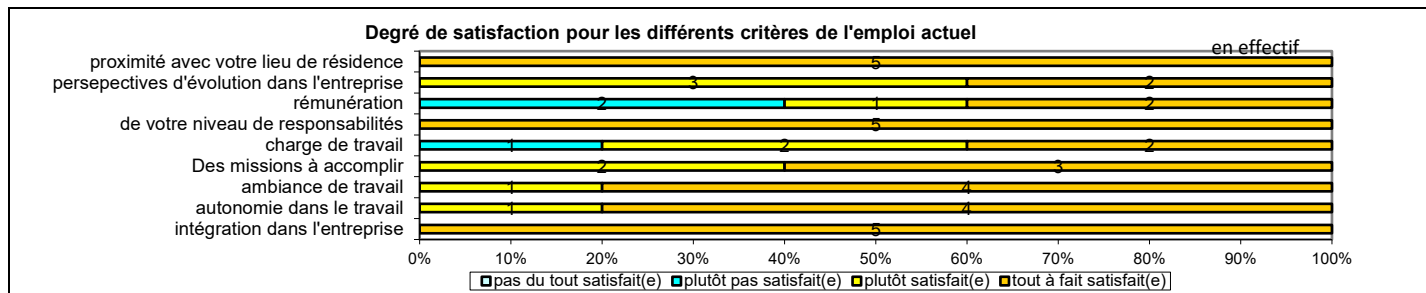

En emploi au cours de la 1^{ère} semaine de décembre 2023 – Activité principale

Caractéristiques de l'emploi occupé

Caractéristiques	Promotion 2022 (N=2)
Durée moyenne de recherche du 1 ^{er} emploi	3,0 mois
Nombre moyen d'emploi occupé	1,0
Nature de l'entreprise ¹	3 en Grande entreprise
Nombre de diplômés « En emploi stable »	2
Nombre de diplômés « En emploi de type cadre »	2
Nombre de diplômés « En emploi de type intermédiaire »	-
Nature de l'emploi	2 à plein temps
Salaire moyen net mensuel, temps plein (hors primes)	2862
Salaire médian net mensuel, temps plein (hors primes)	2862
Situation géographique	2 en Ile de France
Attractivité de la région Centre	-



Origine emploi	N=2
Suite à un stage, au contrat d'apprentissage ou contrat de professionnalisation effectué durant vos études	2



Sexe	Régime	Parcours	Activité de l'entreprise	Dépt	Intitulé poste	Type de contrat	Tranche Revenu net mensuel
H	F Initiale	SS ²	Entreprise généraliste de construction de bâtiments	92	Conducteur de travaux	CDI	De 2500 à 3000
H	F Initiale	EE ³	Conseil en construction durable & maîtrise d'œuvre	78	Consultant - chef de projet construction durable	CDI	De 2500 à 3000

Tab 75: Métiers et salaires des diplômés de Master Mécanique

¹ On qualifie de « Petite entreprise » une entreprise de moins de 50 salariés ou de « Grande entreprise » une de 500 salariés et plus.

² SSS : Aucune poursuite ou reprise d'études

³ EES : Deux années immédiates de poursuite d'études

Master Systèmes d'information des métiers du social et de l'assurance

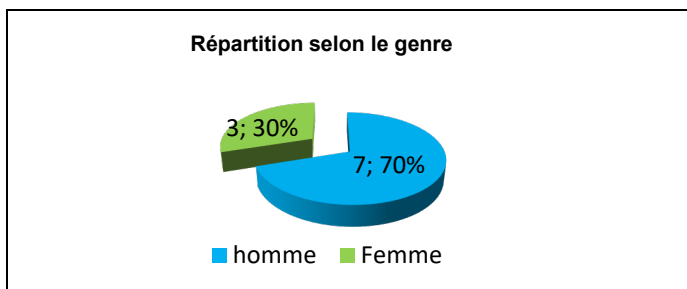
Taux brut de répondants : 66,7% (taux net : 66,7%)
1 questionnaire incomplet

Diplôme d'accès au Master et régime d'inscription

Sur les dix diplômés ayant répondu à l'enquête, neuf sont titulaires d'une Maîtrise ou du diplôme intermédiaire au Master.

Six répondants étaient inscrits en apprentissage, trois en formation initiale et un en formation continue

L'âge moyen est de 25,9 ans, l'étendue allant de 23 à 34 ans.



Situation principale au cours de la 1^{ère} semaine de décembre 2023

Au cours de la 1^{ère} semaine de décembre 2023, sept des diplômés sont en emploi salarié ou indépendant, deux sont sans emploi et en recherchant un et un est sans emploi et n'en recherchant pas. Cette personne n'a effectué aucune poursuite ou reprise d'études et ne recherche pas d'emploi car elle en a trouvé un qui commence après cette première semaine ; elle a d'ailleurs déclaré être dans l'attente d'une prise de fonction. Sa situation pour les 1^{ères} semaines de décembre 2022 et juin 2023 était en emploi en CDD.

Les personnes **en recherche d'emploi** au cours de la 1^{ère} semaine de décembre 2023 n'ont effectué aucune poursuite d'études et recherche un premier emploi. Leur situation pour les deux autres périodes était également sans emploi et en recherchant un.

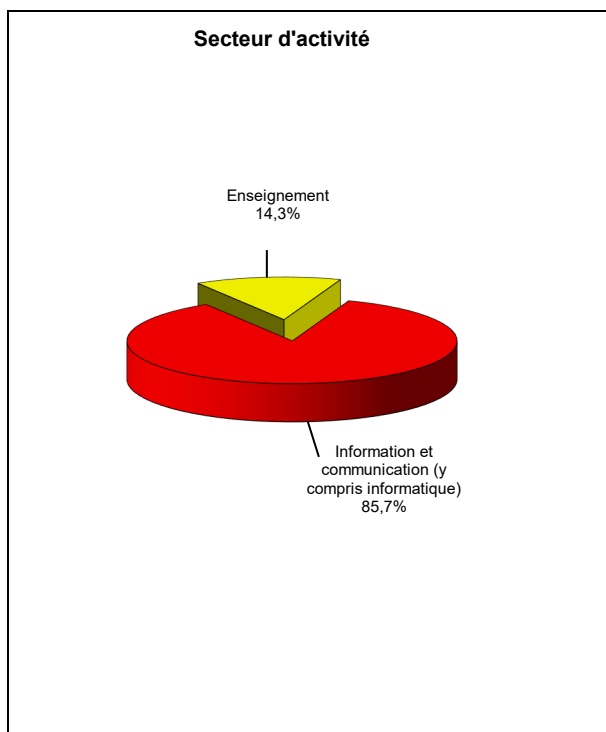
La situation au 1^{er} décembre 2021 des autres diplômés en emploi était pour l'une d'entre elles sans emploi et en recherchant un, pour deux autres sans emploi et n'en recherchant pas car elles en avaient trouvé un commençant après le 1^{er} décembre 2021, les autres étant également en emploi.

Les personnes en emploi au cours de la 1^{ère} semaine de décembre 2023 n'ont effectué aucune poursuite d'études. Leur situation pour les deux autres périodes était en emploi (6 en CDI, 1 en CDD).

En emploi au cours de la 1^{ère} semaine de décembre 2023 – Activité principale

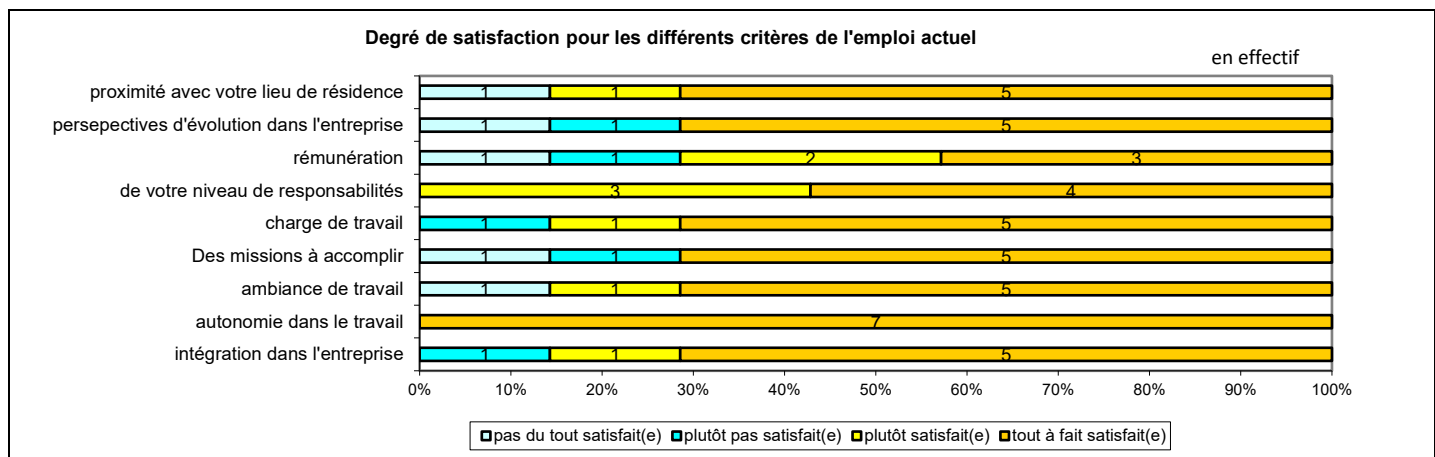
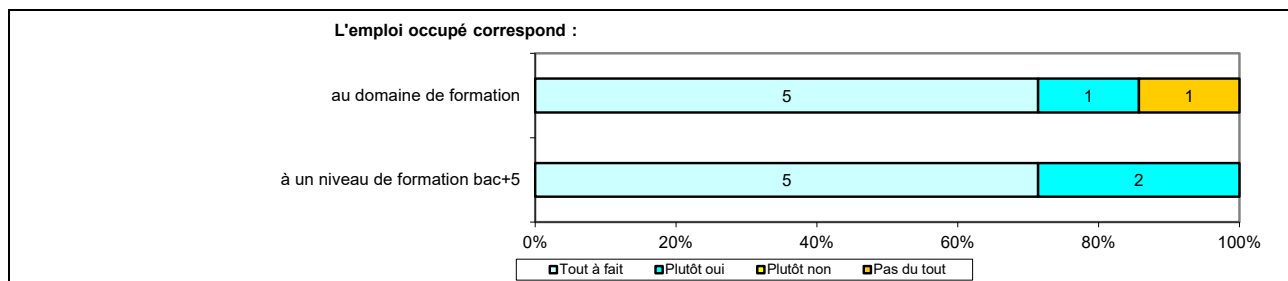
Caractéristiques de l'emploi occupé

Caractéristiques	Promotion 2022 (N=7)
Durée moyenne de recherche du 1 ^{er} emploi	2,0 mois
Nombre moyen d'emploi occupé	1,3
Nature de l'entreprise ¹	1 en Moyenne entreprise en région Centre-Val de Loire 1 en Moyenne entreprise en région Centre-Val de Loire 5 en Grande entreprise dont 4 en région Centre-Val de Loire
Nombre de diplômés « En emploi stable »	6
Nombre de diplômés « En emploi de type cadre »	6
Nombre de diplômés « En emploi de type intermédiaire »	1
Nature de l'emploi	7 à plein temps
Salaire moyen net mensuel, temps plein (hors primes)	2249
Salaire médian net mensuel, temps plein (hors primes)	2261
Situation géographique	6 en région Centre-Val de Loire, 1 en Hauts-de-France
Attractivité de la région Centre	5 originaires de la région Centre-Val de Loire et y travaillant, 1 originaire de la région Centre-Val de Loire et travaillant dans une autre région, 1 originaire d'une autre région et travaillant en région Centre-Val de Loire



Origine emploi	N=7
Suite à un stage, au contrat d'apprentissage ou contrat de professionnalisation effectué durant vos études	6
Suite à une candidature spontanée	1

¹ On qualifie de « Petite entreprise » une entreprise de moins de 50 salariés ou de « Grande entreprise » une de 500 salariés et plus.



Sexe	Régime	Parcours	Activité de l'entreprise	Dépt	Intitulé poste	Type de contrat	Tranche Revenu net mensuel
H	Apprentissage	SS ¹	conseils en systèmes et logiciels informatiques	45	Développeur Fullstack	CDI	De 2000 à 2500
H	Apprentissage	SS	Enseignement	45	Prof de math et auto entrepreneur (deux activités différentes)	CDD	-
H	Apprentissage	SS	Traitement numérique	45	Ingénieur en technologie de l'information	CDI	De 2000 à 2500
H	Apprentissage	SS	Développement informatique	45	Chef de projet analyste développeur noo-code	CDI	De 2500 à 3000
F	Apprentissage	SS	ESM Informatique - Conseil en systèmes et logiciels informatiques	45	Ingénieur informatique	CDI	De 2000 à 2500
H	Apprentissage	SS	ESM Informatique-Conseil en systèmes et logiciels informatiques	59	Ingénieur automaticien	CDI	De 2000 à 2500
F	F continue	SS	Développement Edition de logiciels applicatifs	45	Analyste développeur	CDI	De 2000 à 2500

Tab 76: Métiers et salaires des diplômés de Master Systèmes d'information des métiers du social et de l'assurance

¹ SS : Aucune poursuite ou reprise d'études

Master Systèmes d'information répartis

Taux brut de répondants : 55,0% (taux net : 55,0%)
1 questionnaire incomplet, 1 ne souhaitait pas répondre

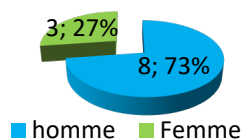
Diplôme d'accès au Master et régime d'inscription

Sur les onze diplômés ayant répondu à l'enquête, tous sont titulaires d'une Maîtrise ou du diplôme intermédiaire au master.

Onze des répondants étaient inscrits en formation en apprentissage.

L'âge moyen est de 25,2 ans, l'étendue allant de 23 à 30 ans.

Répartition selon le genre



Situation principale au cours de la 1^{ère} semaine de décembre 2023

Au cours de la 1^{ère} semaine de décembre 2023, l'ensemble des diplômés est en emploi salarié ou indépendant. Une de ces personnes a effectué une année de poursuite d'études (formation ne constituant pas son activité principale) ; sa situation pour les 1^{ères} semaines de décembre 2022 et juin 2023 était en emploi en CDI.

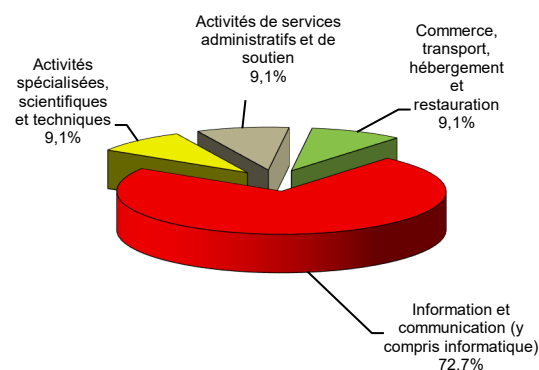
La situation des dix autres personnes en emploi était pour les 1^{ères} semaines de décembre 2022 et juin 2023, une sans emploi et en recherchant un, les autres étaient en emploi.

En emploi au cours de la 1^{ère} semaine de décembre 2023 – Activité principale

Caractéristiques de l'emploi occupé

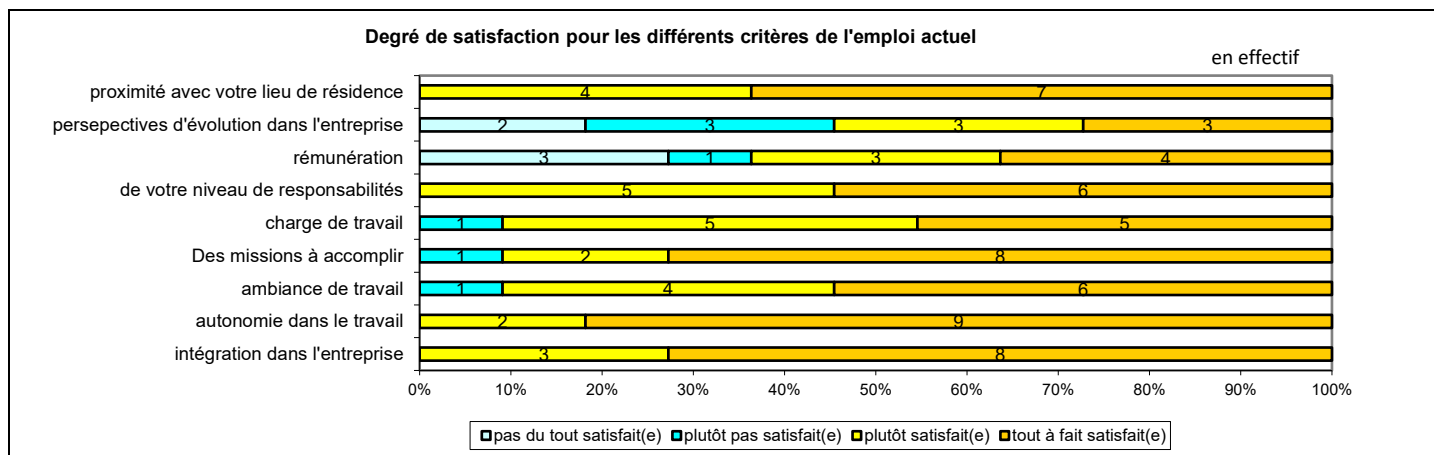
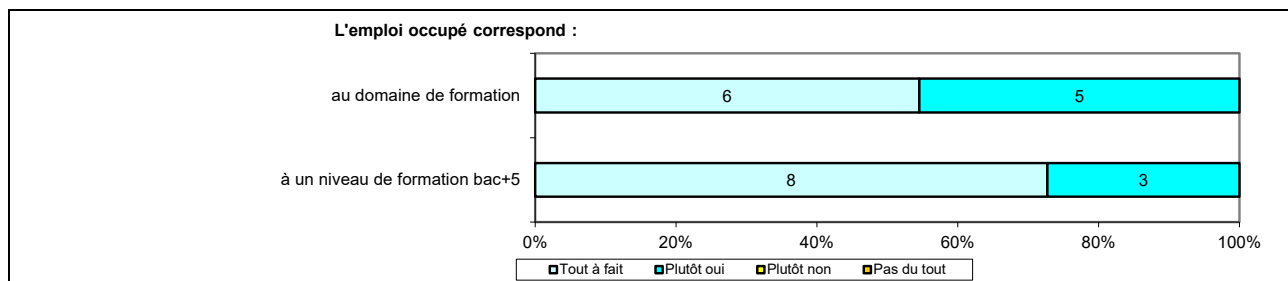
Caractéristiques	Promotion 2022 (N=11)
Durée moyenne de recherche du 1 ^{er} emploi	3,6 mois
Nombre moyen d'emploi occupé	1,1
Nature de l'entreprise ¹	1 en Petite entreprise 2 en Moyenne entreprise 8 en Grande entreprise dont 4 en région Centre-Val de Loire
Nombre de diplômés « En emploi stable »	11
Nombre de diplômés « En emploi de type cadre »	11
Nombre de diplômés « En emploi de type intermédiaire »	-
Nature de l'emploi	11 à plein temps
Salaire moyen net mensuel, temps plein (hors primes)	2542
Salaire médian net mensuel, temps plein (hors primes)	2390
Situation géographique	4 en région Centre-Val de Loire, 4 en Ile de France, 1 en Auvergne – Rhône-Alpes, 2 en Pays de la Loire
Attractivité de la région Centre	3 originaires de la région Centre-Val de Loire et y travaillant, 6 originaires de la région Centre-Val de Loire et travaillant dans une autre région dont 4 en Ile de France, 1 originaire d'une autre région et travaillant en région Centre-Val de Loire

Secteur d'activité



Origine emploi	N=11
Via LinkedIn ou autres réseaux professionnels	6
Suite à une candidature spontanée	2
Suite à un stage, au contrat d'apprentissage ou contrat de professionnalisation effectué durant vos études	1
En réponse à une annonce hors Pôle emploi (presse, internet...)	1
Vous avez créé votre emploi	1

¹ On qualifie de « Petite entreprise » une entreprise de moins de 50 salariés ou de « Grande entreprise » une de 500 salariés et plus.



Sexe	Régime	Parcours	Activité de l'entreprise	Dépt	Intitulé poste	Type de contrat	Tranche Revenu net mensuel
F	Apprentissage	SS ¹	Location de longue durée de voitures et de véhicules automobiles légers	78	ingénieure de données	CDI	De 2500 à 3000
H	Apprentissage	SS	Conseil en informatique	75	Chef d'entreprise-Développeur Full Stack Java	Chef d'entreprise	De 3500 à 4000
H	Apprentissage	SS	Prestation service informatique	92	Ingénieur en étude et développement	CDI	De 3000 à 3500
H	Apprentissage	SS	Développement informatique	37	Ingénieur étude et développement	CDI	De 2000 à 2500
H	Apprentissage	SS	ESN-Ingénierie, études techniques (conseils dans les métiers de l'IT et du digital)	45	Développeur informatique/testeur	CDI	De 2000 à 2500
H	Apprentissage	SS	Prestation de service informatique - Conseil en systèmes et logiciels informatiques	45	Ingénieur data	CDI	De 2000 à 2500
H	Apprentissage	SS	Grande distribution	69	Chef de projet DSI	CDI	De 2000 à 2500
F	Apprentissage	SS	Conseil en systèmes et logiciels informatiques	45	Consultant AMOA	CDI	-
F	Apprentissage	SS	Informatique - Conseil en systèmes et logiciels informatiques	44	Consultante	CDI	De 2000 à 2500
H	Apprentissage	SS	ESM Informatique - Conseil en systèmes et logiciels informatiques	44	Ingénieur devops & cloud	CDI	De 2500 à 3000
H	Apprentissage	ES ²	Editeur logiciels applicatifs	78	Software engineer	CDI	-

Tab 77: Métiers et salaires des diplômés de Master Systèmes d'information répartis

¹ SS : Aucune poursuite ou reprise d'études

² ES : Une année immédiate de poursuite d'études

Master Expertise, métrologie et diagnostic

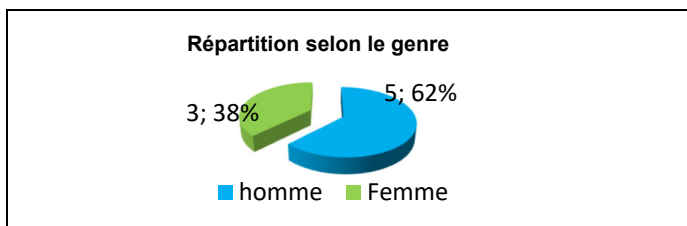
Taux brut de répondants : 34,8% (taux net : 36,4%)
3 ne souhaitent pas répondre

Diplôme d'accès au Master et régime d'inscription

Sur les huit diplômés ayant répondu à l'enquête, tous étaient titulaires d'une maîtrise ou du diplôme intermédiaire au Master.

Huit des répondants étaient inscrits en formation par apprentissage.

L'âge moyen est de 25,1 ans, l'étendue allant de 24 à 28 ans.



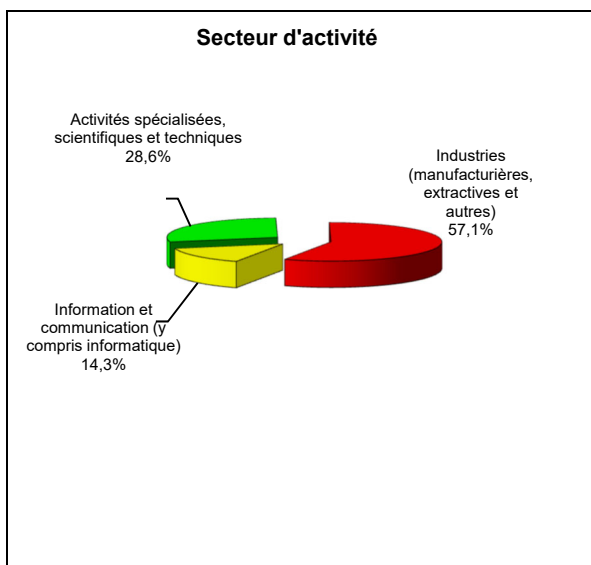
Situation principale au cours de la 1^{ère} semaine de décembre 2023

Au cours de la 1^{ère} semaine de décembre 2023, sept des diplômés sont en emploi salarié ou indépendant et un est sans emploi et en recherchant un. Cette personne a effectué une année immédiate de poursuite d'études et recherche un nouvel emploi suite à une fin de contrat. Sa situation pour les 1^{ères} semaines de décembre 2022 et juin 2023, était en études avec emploi en apprentissage. Les personnes **en emploi** au cours de la 1^{ère} semaine de décembre 2023, n'ont effectué aucune poursuite ou reprise d'études ; leur situation pour les 1^{ères} semaines de décembre 2022 et juin 2023 était en emploi (6 en CDI, 1 en CDD).

En emploi au cours de la 1^{ère} semaine de décembre 2023 – Activité principale

Caractéristiques de l'emploi occupé

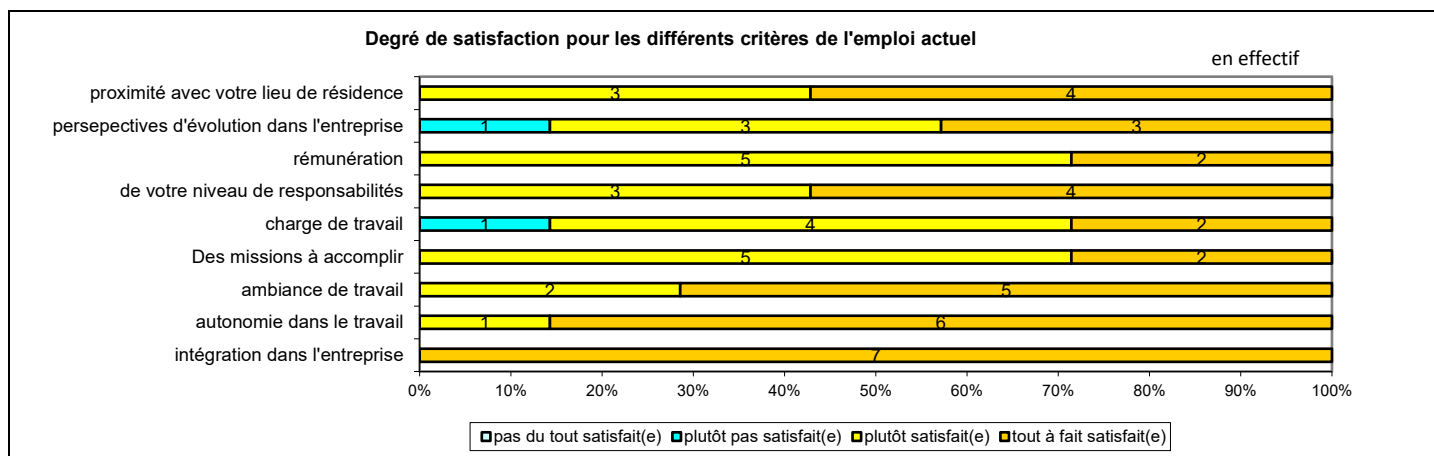
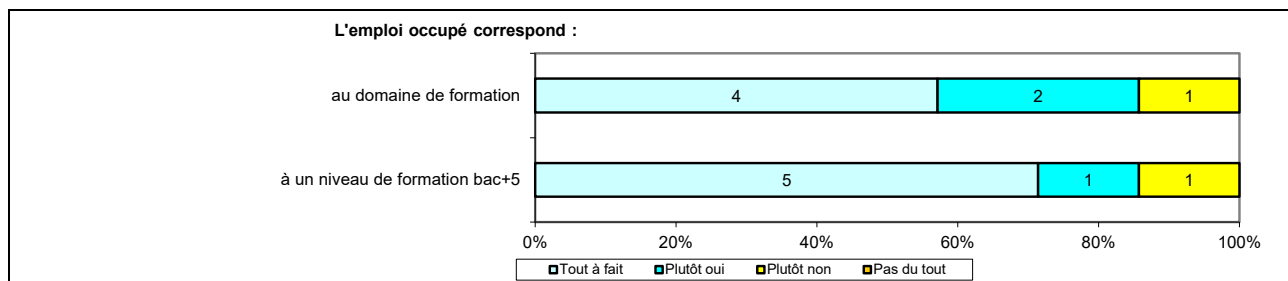
Caractéristiques	Promotion 2022 (N=8)
Durée moyenne de recherche du 1 ^{er} emploi	0,7 mois
Nombre moyen d'emploi occupé	1,3
Nature de l'entreprise ¹	1 en Moyenne entreprise 6 en Grande entreprise
Nombre de diplômés « En emploi stable »	6
Nombre de diplômés « En emploi de type cadre »	7
Nombre de diplômés « En emploi de type intermédiaire »	-
Nature de l'emploi	7 à plein temps
Salaire moyen net mensuel, temps plein (hors primes)	2339
Salaire médian net mensuel, temps plein (hors primes)	2300
Situation géographique	1 en Ile de France, 1 en Auvergne Rhône-Alpes, 1 en Bretagne, 1 en Nouvelle Aquitaine, 2 en Occitanie, 1 en Provence – Alpes – Côte d'Azur
Attractivité de la région Centre	2 originaires de la région Centre-Val de Loire et travaillant dans une autre région



Origine emploi

Origine emploi	N=7
Via LinkedIn ou autres réseaux professionnels	3
Suite à un stage, au contrat d'apprentissage ou contrat de professionnalisation effectué durant vos études	2
En réponse à une annonce hors Pôle emploi (presse, internet...)	1
Suite à un dépôt de CV en ligne	1

¹ On qualifie de « Petite entreprise » une entreprise de moins de 50 salariés ou de « Grande entreprise » une de 500 salariés et plus.



Sexe	Régime	Parcours	Activité de l'entreprise	Dépt	Intitulé poste	Type de contrat	Tranche Revenu net mensuel
F	Apprentissage	SS ¹	Diagnostic vétérinaire	29	Field Support Representative	CDD	De 2000 à 2500
F	Apprentissage	SS	Prestation Intellectuelle, éditeur de logiciels	33	Ingénieur Méthodique, métrologue	CDI	De 2000 à 2500
F	Apprentissage	SS	Médicaments / pharmaceutique	91	Ingénieur assureur qualité	CDI	De 2500 à 3000
H	Apprentissage	SS	Prestation d'ingénierie	84	Ingénieur d'essai	CDI	-
H	Apprentissage	SS	Fabrication de pneumatiques	42	Industrialisateur procédé	CDI	De 2500 à 3000
H	Apprentissage	SS	Production de compteur d'eau	31	Ingénieur Métrologue	CDI	De 2000 à 2500
H	Apprentissage	SS	Constructeur d'avions, équipements & systèmes aéronautiques et logistique & services	31	Ingénieur qualicien, procédé spéciaux	CDI	-

Tab 78: Métiers et salaires des diplômés de Master Expertise, métrologie et diagnostic

¹ SS : Aucune poursuite ou reprise d'études

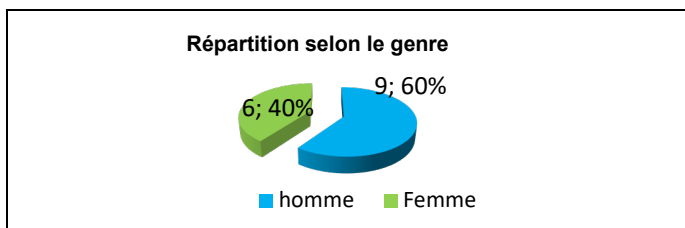
Taux brut de répondants : 75,0% (taux net : 78,9%)
1 ne souhaitait pas répondre

Diplôme d'accès au Master et régime d'inscription

Sur les quinze diplômés ayant répondu à l'enquête, quatorze étaient titulaires d'une maîtrise ou du diplôme intermédiaire au Master et un d'un autre Master.

Treize des répondants étaient inscrits en formation par apprentissage et deux en contrat de professionnalisation.

L'âge moyen est de 27,3 ans, l'étendue allant de 24 à 30 ans.



Situation principale au cours de la 1^{ère} semaine de décembre 2023

Au cours de la 1^{ère} semaine de décembre 2023, douze des diplômés sont en emploi salarié ou indépendant, deux sont sans emploi et en recherchant un et un se déclare sans emploi et n'en recherchant pas. Cette personne n'a effectué aucune poursuite ou reprise d'études ; elle ne recherche pas d'emploi car elle en trouvé un commençant après cette première semaine et se déclare dans l'attente d'une prise de fonction. Sa situation pour la 1^{ère} semaine de décembre 2022 était sans emploi et en recherchant un et pour celle de juin 2023, en emploi en intérim.

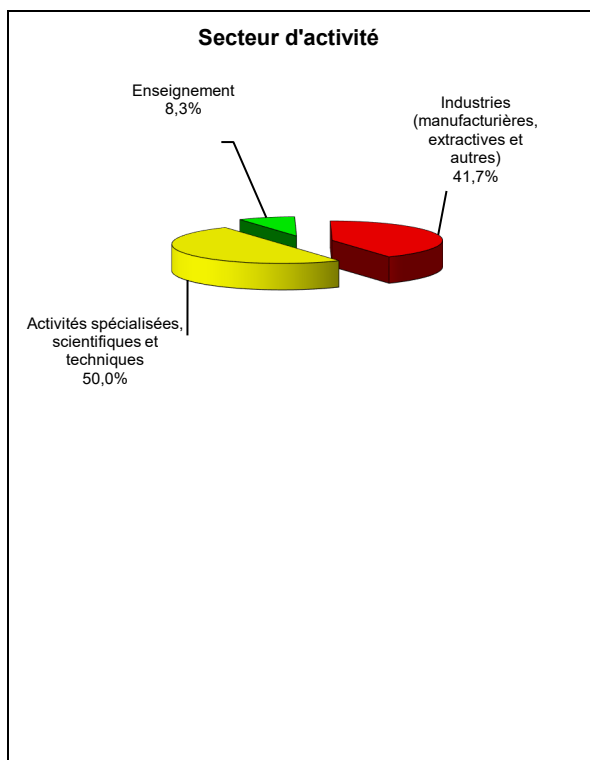
Les personnes **en recherche d'emploi** au cours de la 1^{ère} semaine de décembre 2023, n'ont effectué aucune poursuite ou reprise d'études. L'une d'elles recherche un premier emploi ; sa situation pour les 1^{ères} semaines de décembre 2022 et juin 2023 était également sans emploi et en recherchant un. La deuxième recherche un nouvel emploi suite à une fin de contrat ; sa situation pour les deux autres périodes était en emploi en CDD.

Parmi les personnes **en emploi** au cours de la 1^{ère} semaine de décembre 2023, deux ont effectué une année immédiate de poursuite d'études. L'une d'elles était pour les deux autres périodes en études avec emploi en contrat de professionnalisation, l'autre était en études sans emploi. La situation des dix autres personnes était pour la 1^{ère} semaine de décembre 2022, une sans emploi et en recherchant un, les autres étaient en emploi et pour celle de juin 2023, toutes étaient en emploi.

En emploi au cours de la 1^{ère} semaine de décembre 2023 – Activité principale

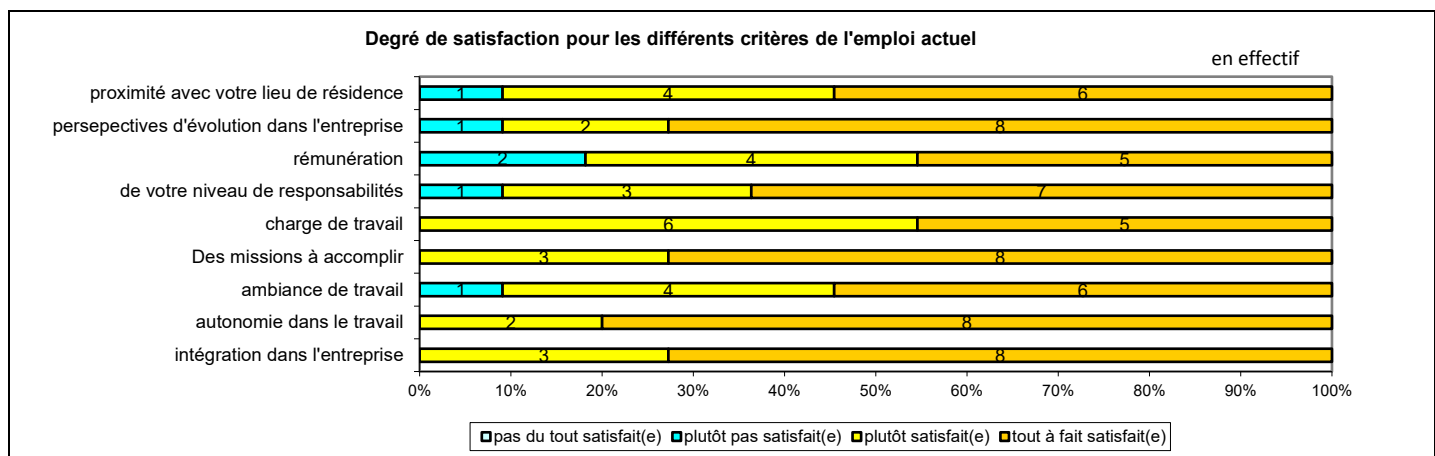
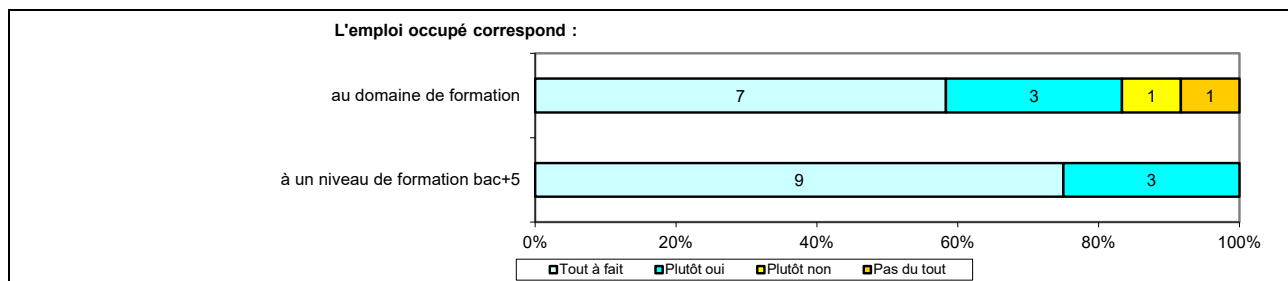
Caractéristiques de l'emploi occupé

Caractéristiques	Promotion 2022 (N=12)
Durée moyenne de recherche du 1 ^{er} emploi	1,8 mois
Nombre moyen d'emploi occupé	1,2
Nature de l'entreprise ¹	1 en Petite entreprise en région Centre-Val de Loire 3 en Moyenne entreprise dont 1 en région Centre-Val de Loire 8 en Grande entreprise dont 1 en région Centre-Val de Loire
Nombre de diplômés « En emploi stable »	10
Nombre de diplômés « En emploi de type cadre »	12
Nombre de diplômés « En emploi de type intermédiaire »	-
Nature de l'emploi	12 à plein temps
Salaire moyen net mensuel, temps plein (hors primes)	2367
Salaire médian net mensuel, temps plein (hors primes)	2400
Situation géographique	3 en région Centre-Val de Loire, 2 en Ile de France, 2 en Auvergne – Rhône-Alpes, 2 en Bourgogne – Franche-Comté, 1 en Grand Est, 1 en Hauts-de-France
Attractivité de la région Centre	1 originaire de la région Centre-Val de Loire et y travaillant, 9 originaires de la région Centre-Val de Loire et travaillant dans une autre région dont 2 en Ile de France, 2 originaires de l'étranger et travaillant en région Centre-Val de Loire



Origine emploi	N=12
Suite à un dépôt de CV en ligne	5
Suite à un stage, au contrat d'apprentissage ou contrat de professionnalisation effectué durant vos études	4
Suite à une candidature spontanée	2
Via LinkedIn ou autres réseaux professionnels	1

¹ On qualifie de « Petite entreprise » une entreprise de moins de 50 salariés ou de « Grande entreprise » une de 500 salariés et plus.



Sexe	Régime	Parcours	Activité de l'entreprise	Dépt	Intitulé poste	Type de contrat	Tranche Revenu net mensuel
H	Apprentissage	SS ¹	Ingénierie, études techniques (Conseil/prestation)	78	Ingénieur consultant de grand projet	CDI	-
F	Apprentissage	SS	Manufacture de pneumatiques	71	Data Analyst ULD	CDI	De 2000 à 2500
F	Apprentissage	SS	Société de conseil en ingénierie	60	Ingénieur d'études et de recherche	CDI	De 2000 à 2500
H	Apprentissage	SS	Cabinet de conseil et d'ingénierie pour les domaines de la santé	77	Consultant	CDI	De 2000 à 2500
H	Apprentissage	ES ²	Activité des sièges sociaux	45	Product Quality Engineer -Assurer le suivi qualité (Client - Fournisseurs),	CDI	-
F	Apprentissage	SS	Secteur ferroviaire-Construction de locomotives et d'autre matériel ferroviaire roulant	37	Ingénieur sureté de fonctionnement	CDI	De 2000 à 2500
H	Apprentissage	SS	Energie Industriel	38	Ingénieur d'étude assureur qualité et produit et process	CDI	De 2000 à 2500
H	Apprentissage	SS	Consulting-Ingénierie, études techniques	58	Consultant qualité	CDI	De 2000 à 2500
H	Apprentissage	SS	Fabrication d'autres équipements Automobile s	97	Ingénieur qualité projet/production	CDI	-
F	Apprentissage	ES	Industrie Energétique	69	Ingénieur qualité et amélioration continue	CDD	De 2500 à 3000
H	Apprentissage	SS	BTP CFA	51	Formateur en Math-Sciences	CDD	De 1500 à 2000
H	Contrat pro	SS	Cabinet d'ingénierie	45	Ingénieur R&D	CDI	De 2500 à 3000

Tab 79: Métiers et salaires des diplômés de Master Instrumentation, contrôle et management des systèmes

¹ SS : Aucune poursuite ou reprise d'études

² ES : Une année immédiate de poursuite d'études

Master Physique fondamentale et applications

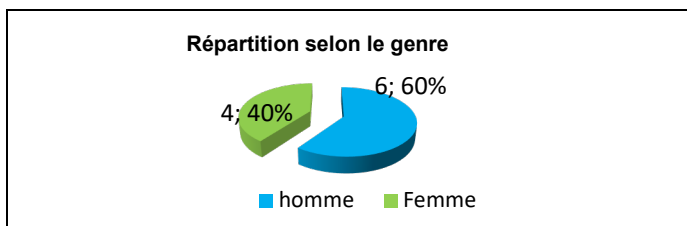
Taux brut de répondants : 45,5% (taux net : 52,6%)
1 questionnaire incomplet

Diplôme d'accès au Master et régime d'inscription

Sur les dix diplômés ayant répondu à l'enquête, quatre étaient titulaires d'une maîtrise ou du diplôme intermédiaire au Master, quatre d'un diplôme d'ingénieur obtenu la même année.

L'ensemble des répondants était inscrit en formation initiale.

L'âge moyen est de 27,3 ans, l'étendue allant de 24 à 33 ans.



Situation principale au cours de la 1^{ère} semaine de décembre 2023

Au cours de la 1^{ère} semaine de décembre 2023, six des diplômés sont en emploi salarié ou indépendant, trois sont en poursuite d'études et un est sans emploi et en recherchant un. Cette personne a effectué une année immédiate de poursuite d'études et recherche un premier emploi. Sa situation pour les 1^{ères} semaines de décembre 2022 et juin 2023 était en études sans emploi.

Parmi les personnes **en poursuite d'études** au cours de la 1^{ère} semaine de décembre 2023, une a effectué deux années immédiates de poursuite d'études en Doctorat Physique et astrophysique et bénéficie d'un contrat doctoral (études avec emploi) ; sa situation pour les deux autres périodes est également en études avec emploi. Deux autres personnes ont repris en 2023. L'une est en école d'ingénieur (études avec emploi en CDD) ; sa situation pour les deux autres périodes était en emploi en CDD. L'autre prépare un Mastère spécialisé Manager de projet et programmes (études sans emploi) ; sa situation pour les deux autres périodes était en emploi en CDD.

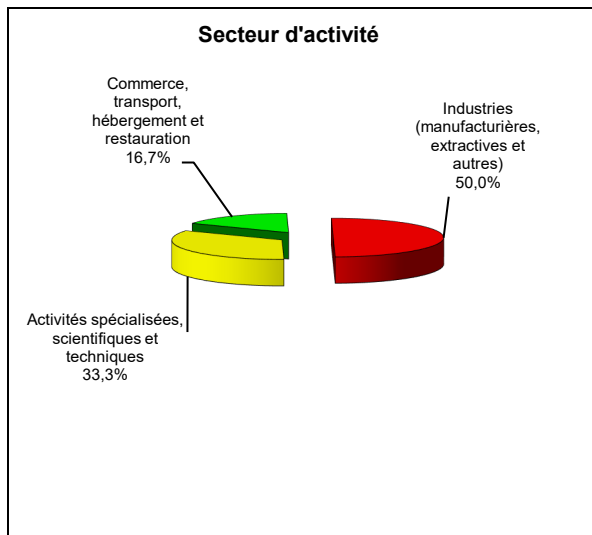
Parmi les personnes **en emploi** au cours de la 1^{ère} semaine de décembre 2023, deux ont effectué une année immédiate de poursuite d'études. L'une en Doctorat et bénéficiait d'un contrat doctoral (études avec emploi sur les deux périodes décembre 2022 et juin 2023). L'autre a fait une autre formation et était en études sans emploi sur les deux périodes. Une troisième déclare être en Doctorat (formation ne constituant pas son activité principale) ; Sa situation pour les deux autres périodes était sans emploi et n'en recherchant pas.

La situation des trois autres personnes en emploi était pour la 1^{ère} semaine de décembre 2022, une sans emploi et n'en recherchant pas, les deux autres étant en recherche d'emploi. Pour celle de juin 2023, une est sans emploi et en recherchant un comme en décembre, les autres étaient en emploi.

En emploi au cours de la 1^{ère} semaine de décembre 2023 – Activité principale

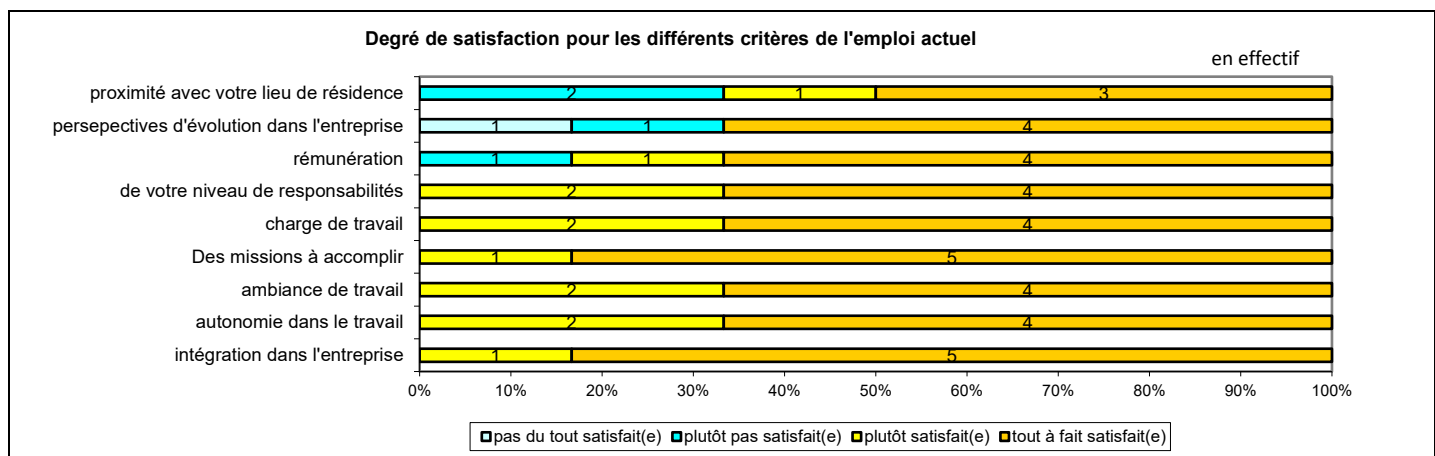
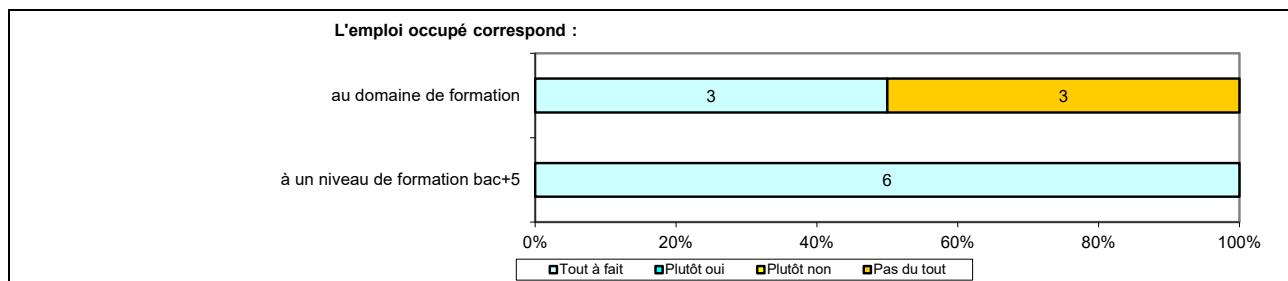
Caractéristiques de l'emploi occupé

Caractéristiques	Promotion 2022 (N=6)
Durée moyenne de recherche du 1 ^{er} emploi	6,5 mois
Nombre moyen d'emploi occupé	1,2
Nature de l'entreprise ¹	2 en Moyenne entreprise 4 en Grande entreprise
Nombre de diplômés « En emploi stable »	5
Nombre de diplômés « En emploi de type cadre »	6
Nombre de diplômés « En emploi de type intermédiaire »	-
Nature de l'emploi	5 à plein temps
Salaire moyen net mensuel, temps plein (hors primes)	2343
Salaire médian net mensuel, temps plein (hors primes)	2106
Situation géographique	3 en Ile de France, 2 en Auvergne – Rhône-Alpes, 1 en Allemagne
Attractivité de la région Centre	4 originaires de la région Centre-Val de Loire et travaillant dans une autre région dont 3 en Ile de France



Origine emploi	N=6
Suite à un dépôt de CV en ligne	5
Suite à un stage, au contrat d'apprentissage ou contrat de professionnalisation effectué durant vos études	1

¹ On qualifie de « Petite entreprise » une entreprise de moins de 50 salariés ou de « Grande entreprise » une de 500 salariés et plus.



Sexe	Régime	Parcours	Activité de l'entreprise	Dépt	Intitulé poste	Type de contrat	Tranche Revenu net mensuel
H	F initiale	SS ¹	Industrie d la défense	78	Développeur logiciel	CDI	-
F	F initiale	ES ²	Industrie Métallurgique	92	Ingénieur test et installation	CDI	-
H	F initiale	SS	E.N.S. - Ingénierie, études techniques	74	Ingénieur prestataire en électronique	CDI	De 1000 à 1500
F	F initiale	SE ³	Institut de recherche	99	Scientist (temps partiel car n'a pas la possibilité de travailler davantage avec son emploi)	CDD	De 2000 à 2500
H	F initiale	ES	Infrastructures ferroviaires	93	Ingénieur Travaux génie électrique	CDI	De 3500 à 4000
H	F initiale	SS	Matériel hydraulique - Concepteur et fournisseur de solutions innovantes pour l'eau	26	Ingénieure d'essais en études, recherche et développement	CDI	De 2000 à 2500

Tab 80: Métiers et salaires des diplômés de Master Physique fondamentale et applications

¹ SS : Aucune poursuite ou reprise d'études

² ES : Une année immédiate de poursuite d'études

³ SE : Une année de reprise d'études

Master Chimie, Pollutions, Risques, Environnements

Taux brut de répondants : 56,2% (taux net : 64,3%)

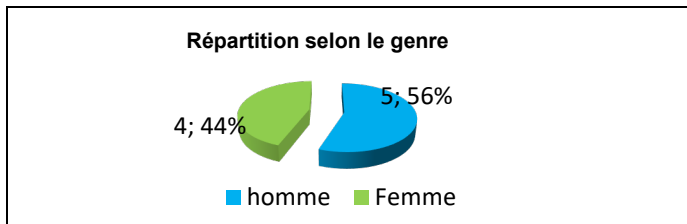
2 questionnaires incomplets

Diplôme d'accès au Master et régime d'inscription

Sur les neuf diplômés ayant répondu à l'enquête, tous étaient titulaires d'une maîtrise ou du diplôme intermédiaire au Master

L'ensemble des répondants était inscrit en formation initiale.

L'âge moyen est de 25,9 ans, l'étendue allant de 24 à 29 ans.



Situation principale au cours de la 1^{ère} semaine de décembre 2023

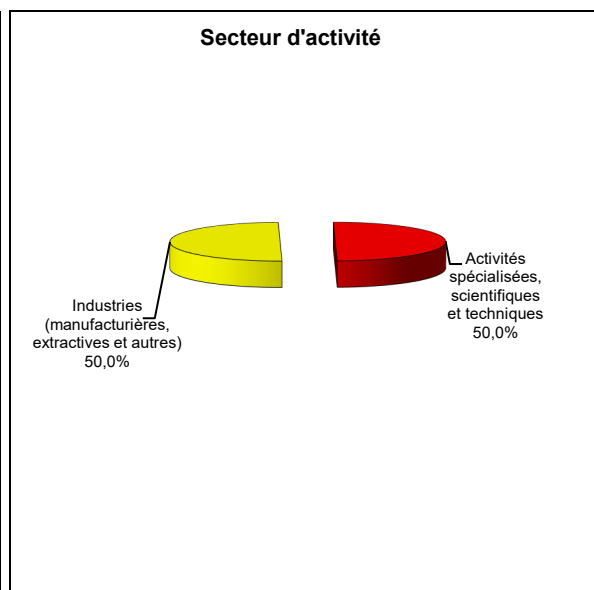
Au cours de la 1^{ère} semaine de décembre 2023, quatre des diplômés sont en emploi salarié ou indépendant, un est en poursuite d'études, un est sans emploi et en recherchant un et trois sont sans emploi et n'en recherchant pas. Ces personnes ne recherchent pas d'emploi car elles en ont trouvé un commençant après cette première semaine, deux d'entre elles ont d'ailleurs indiqué qu'elles étaient en attente d'une prise de fonction. Deux ont effectué une année immédiate de poursuite d'études, l'une en Doctorat (études avec emploi sous contrat doctoral en décembre 2022 et CDI en juin 2023), l'autre dans une autre formation (en études sans emploi). La personne **en recherche d'emploi** au cours de la 1^{ère} semaine de décembre 2023 a effectué une année immédiate de poursuite d'études et recherche un premier emploi. Pour les 1^{ères} semaines de décembre 2022 et juin 2023, elle était en études sans emploi. La personne **en poursuite d'études** au cours de la 1^{ère} semaine de décembre 2023 a effectué deux années immédiates de poursuite d'études en Doctorat Geochimie et bénéficie d'un contrat doctoral (études avec emploi). Pour les deux autres périodes elle était dans le même situation.

Les personnes **en emploi** au cours de la 1^{ère} semaine de décembre 2023 n'ont effectué aucune poursuite ou reprise d'études. Leur situation pour les 1^{ères} semaines de décembre 2022 et juin 2023 était en emploi : pour décembre 2 CDI et 2 intérim et pour juin 3 CDI et 1 intérim.

En emploi au cours de la 1^{ère} semaine de décembre 2023 – Activité principale

Caractéristiques de l'emploi occupé

Caractéristiques	Promotion 2022 (N=4)
Durée moyenne de recherche du 1 ^{er} emploi	3,7 mois
Nombre moyen d'emploi occupé	1,2
Nature de l'entreprise ¹	1 en Petite entreprise 2 en Moyenne entreprise 1 en Grande entreprise
Nombre de diplômés « En emploi stable »	4
Nombre de diplômés « En emploi de type cadre »	4
Nombre de diplômés « En emploi de type intermédiaire »	-
Nature de l'emploi	4 à plein temps
Salaire moyen net mensuel, temps plein (hors primes)	2390
Salaire médian net mensuel, temps plein (hors primes)	2391
Situation géographique	1 en Auvergne – Rhône-Alpes, 1 en Hauts-de-France, 1 en Nouvelle Aquitaine, 1 en Provence-Alpes Côte d'Azur
Attractivité de la région Centre	2 originaires de la région Centre-Val de Loire et travaillant dans une autre région

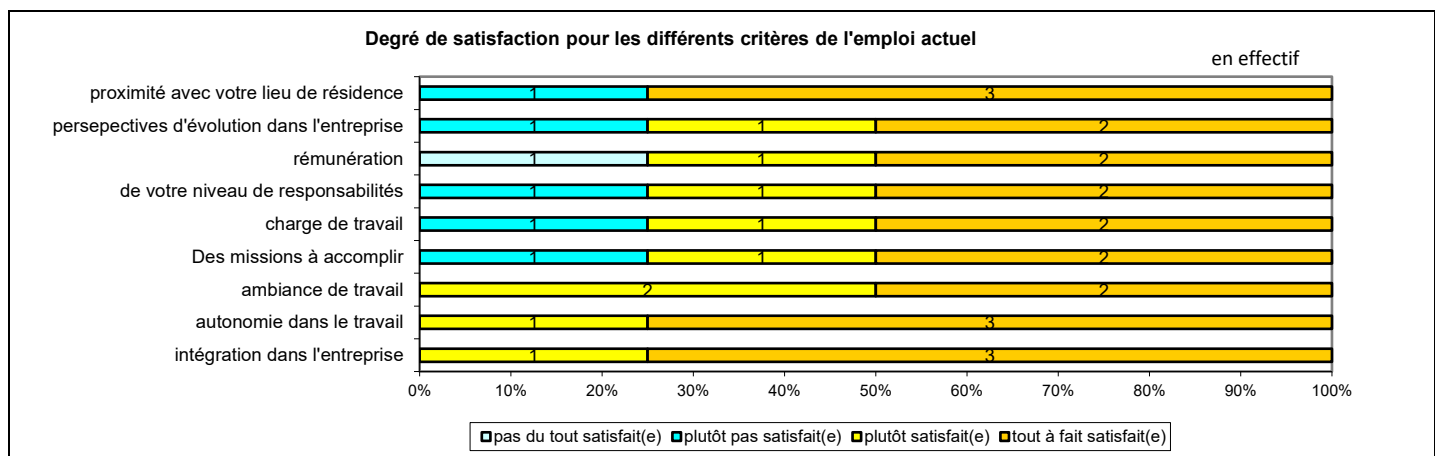
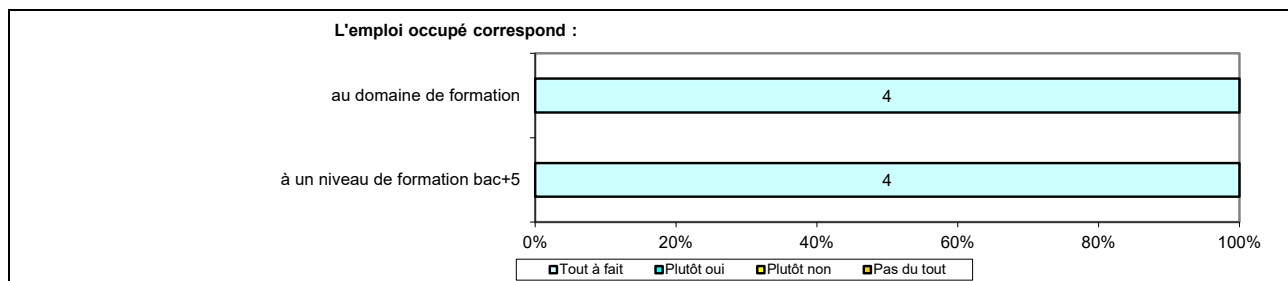


Origine emploi

N=4

Suite à un stage, au contrat d'apprentissage ou contrat de professionnalisation effectué durant vos études	2
Via LinkedIn ou autres réseaux professionnels	1
Par Pôle emploi ou autres organismes	1

¹ On qualifie de « Petite entreprise » une entreprise de moins de 50 salariés ou de « Grande entreprise » une de 500 salariés et plus.



Sexe	Régime	Parcours	Activité de l'entreprise	Dépt	Intitulé poste	Type de contrat	Tranche Revenu net mensuel
F	F initiale	SS ¹	Fabrication d'équipements aérauliques et frigorifiques industriels	38	Ingénieur HSE	CDI	De 2500 à 3000
H	F initiale	SS	laboratoire d'analyse - Analyses, essais et inspections techniques	87	Responsable d'activité traitement des eaux	CDI	De 2000 à 2500
H	F initiale	SS	Bureau d'étude technique	59	Ingénieur en site et sols pollués	CDI	De 2000 à 2500
H	F initiale	SS	Gestion des déchets industriels et sites pollués	13	Ingénieur travaux en sites pollués	CDI	De 2500 à 3000

Tab 81: Métiers et salaires des diplômés de Master Chimie, Pollutions, Risques, Environnement

¹ SS : Aucune poursuite ou reprise d'études

Master Véhicules et systèmes énergétiques durables

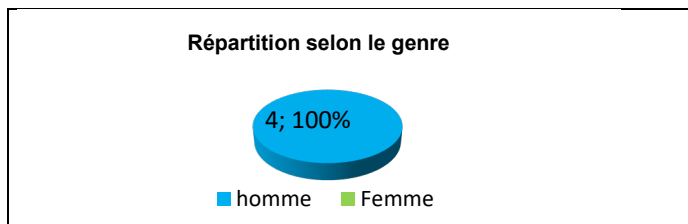
Taux brut de répondants : 66,7% (taux net : 66,7%)

Diplôme d'accès au Master et régime d'inscription

Sur les quatre diplômés ayant répondu à l'enquête, trois sont titulaires d'une maîtrise ou du diplôme intermédiaire au Master.

L'ensemble des répondants était inscrit en formation initiale.

L'âge moyen est de 23,7 ans, l'étendue allant de 23 à 2 ans.



Situation principale au cours de la 1^{ère} semaine de décembre 2023

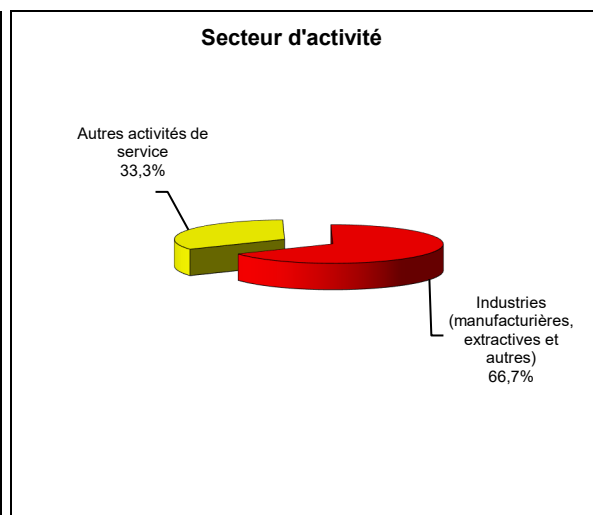
Au cours de la 1^{ère} semaine de décembre 2023, trois des diplômés sont en emploi salarié ou indépendant et un est en poursuite d'études. Cette personne a effectué deux années immédiates de poursuite d'études en Doctorat Mécanique des fluides et bénéficie d'un contrat doctoral (en études avec emploi). Sa situation pour les 1^{ères} semaines de décembre 2022 et juin 2023 était en études avec emploi sous contrat doctoral.

Les personnes **en emploi** au cours de la 1^{ère} semaine de décembre 2023 n'ont effectué aucune poursuite ou reprise d'études. La situation pour la 1^{ère} semaine de décembre 2022 était, pour l'une sans emploi et en recherchant un, les autres étant en emploi et pour celle de juin 2023, toutes étaient en emploi.

En emploi au cours de la 1^{ère} semaine de décembre 2023 – Activité principale

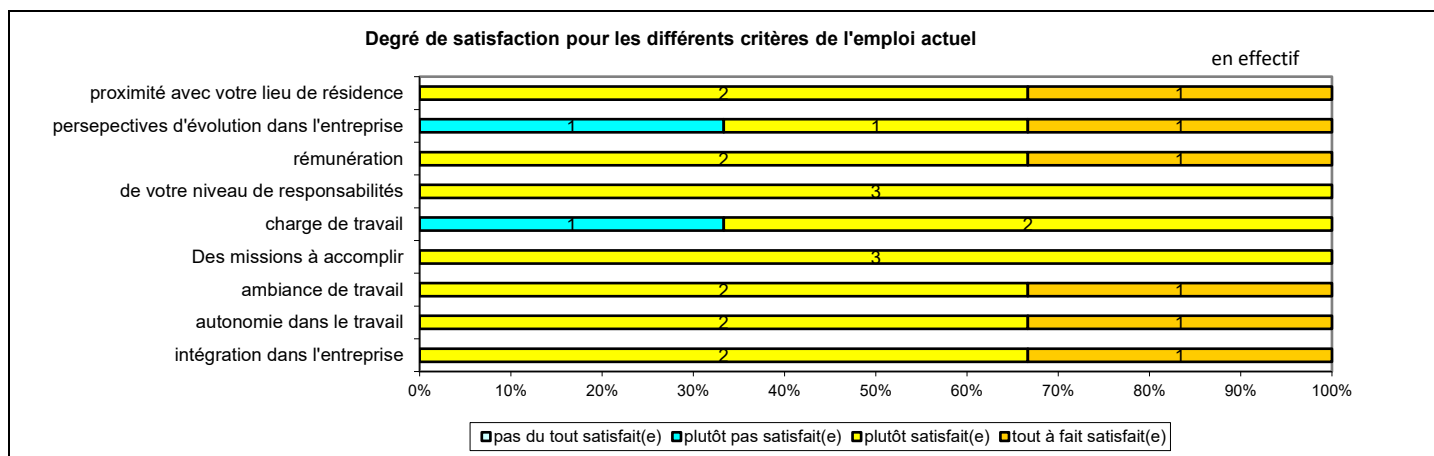
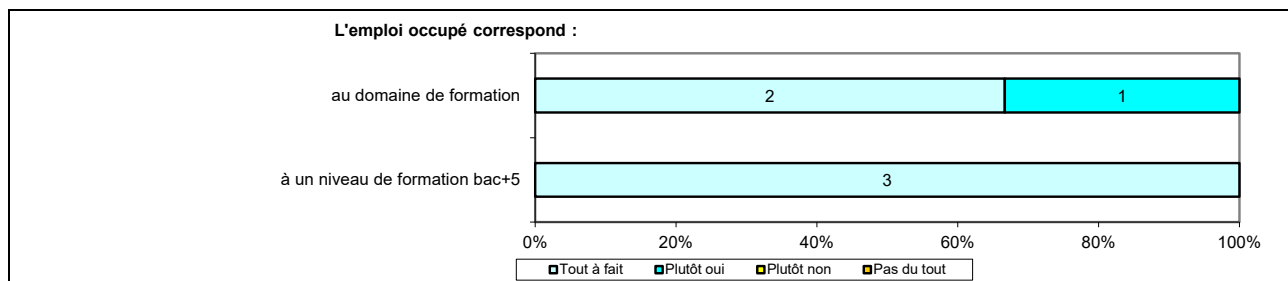
Caractéristiques de l'emploi occupé

Caractéristiques	Promotion 2022 (N=3)
Durée moyenne de recherche du 1 ^{er} emploi	2,3 mois
Nombre moyen d'emploi occupé	1,3
Nature de l'entreprise ¹	3 en Grande entreprise dont 1 en région Centre-Val de Loire
Nombre de diplômés « En emploi stable »	2
Nombre de diplômés « En emploi de type cadre »	3
Nombre de diplômés « En emploi de type intermédiaire »	-
Nature de l'emploi	3 à plein temps
Salaire moyen net mensuel, temps plein (hors primes)	2425
Salaire médian net mensuel, temps plein (hors primes)	2424
Situation géographique	1 en Centre-Val de Loire, 1 en Ile de France, 1 en Belgique
Attractivité de la région Centre	1 originaire d'une autre région et travaillant en région Centre-Val de Loire



Origine emploi	N=3
Via LinkedIn ou autres réseaux professionnels	1
Suite à un stage, au contrat d'apprentissage ou contrat de professionnalisation effectué durant vos études	1
Suite à un dépôt de CV en ligne	1

¹ On qualifie de « Petite entreprise » une entreprise de moins de 50 salariés ou de « Grande entreprise » une de 500 salariés et plus.



Sexe	Régime	Parcours	Activité de l'entreprise	Dépt	Intitulé poste	Type de contrat	Tranche Revenu net mensuel
H	F initiale	SS ¹	Industrie machines agricoles	45	Ingénieur Performances et émissions	CDI	De 2000 à 2500
H	F initiale	SS	Accompagnement des entreprises françaises à l'international et les entreprises étrangères pour leur investissement en France	99	Consultant ingénieur mécatronique	Volontariat international	De 2000 à 2500
H	F initiale	SS	Industrie Aéronautique	77	Ingénieur méthode aérodynamique	CDI	De 2000 à 2500

Tab 82: Métiers et salaires des diplômés de Master Véhicules et systèmes énergétiques durables

¹ SS : Aucune poursuite ou reprise d'études

Master Géochimie et géomatique de l'environnement

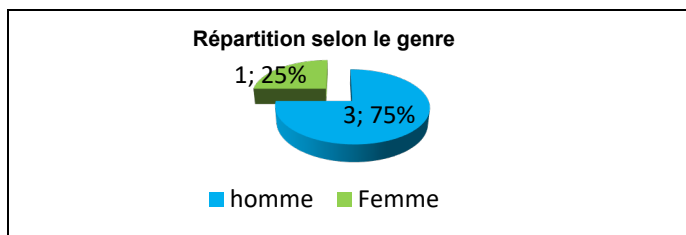
Taux brut de répondants : 57,1% (taux net : 57,1%)

Diplôme d'accès au Master et régime d'inscription

Sur les quatre diplômés ayant répondu à l'enquête, tous sont titulaires d'une Maîtrise ou du diplôme intermédiaire au Master.

L'ensemble des répondants était inscrit en formation initiale.

L'âge moyen est de 24,5 ans, l'étendue allant de 24 à 25 ans.



Situation principale au cours de la 1^{ère} semaine de décembre 2023

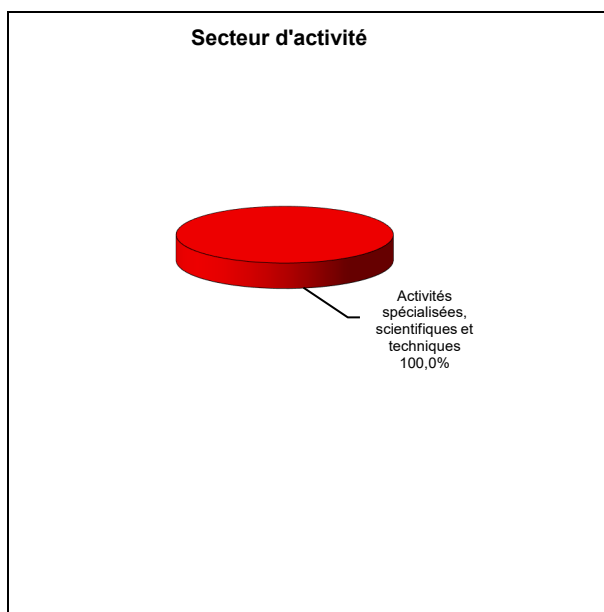
Au cours de la 1^{ère} semaine de décembre 2023, trois des diplômés sont en emploi salarié ou indépendant et un est en poursuite d'études. Cette personne a effectué deux années immédiates de poursuite d'études en Doctorat Géochimie de l'environnement et bénéficie d'un contrat spécifique au doctorat (en études avec emploi) ; pour les 1^{ères} semaines de décembre 2022 et juin 2023, elle était en études avec emploi sous contrat doctoral.

Les personnes **en emploi** au cours de la 1^{ère} semaine de décembre 2023 n'ont effectué aucune poursuite ou reprise d'études. La situation pour la 1^{ère} semaine de décembre 2022 était, pour deux d'entre elles sans emploi et en recherchant un, l'autre étant en emploi et pour celle de juin 2023, toutes étaient en empl.

En emploi au cours de la 1^{ère} semaine de décembre 2023 – Activité principale

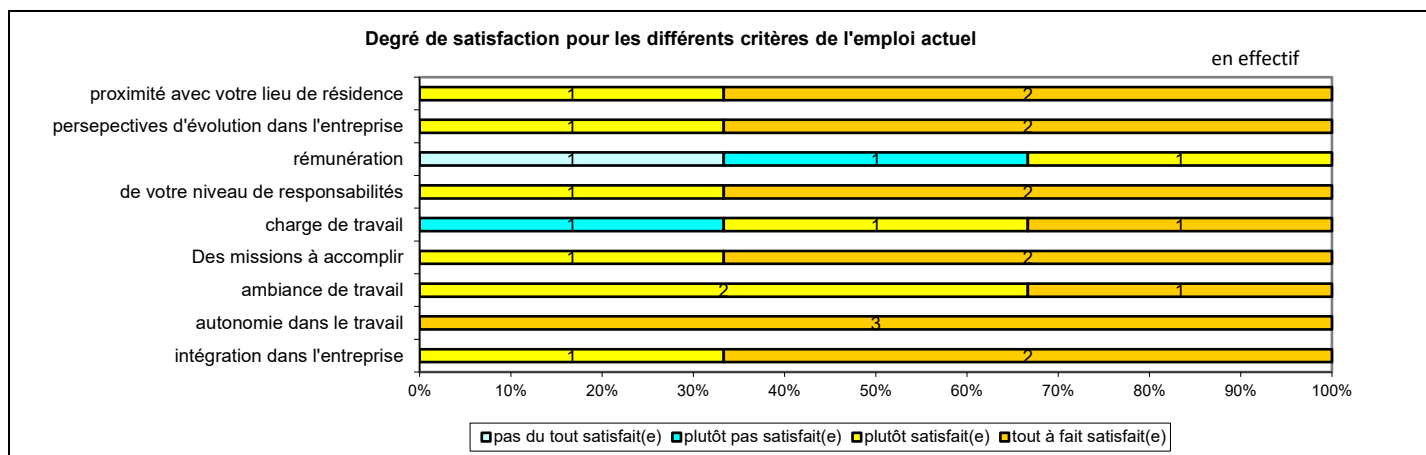
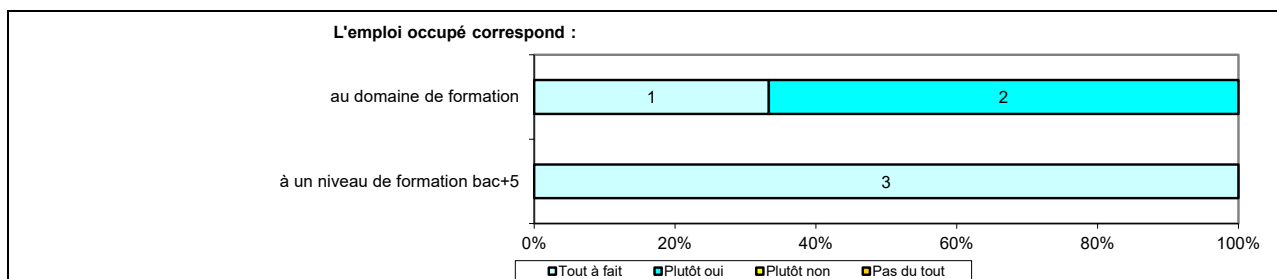
Caractéristiques de l'emploi occupé

Caractéristiques	Promotion 2022 (N=3)
Durée moyenne de recherche du 1 ^{er} emploi	2,7 mois
Nombre moyen d'emploi occupé	1,0
Nature de l'entreprise ¹	2 en Petite entreprise dont 1 en région Centre-Val de Loire 1 en Grande entreprise
Nombre de diplômés « En emploi stable »	3
Nombre de diplômés « En emploi de type cadre »	2
Nombre de diplômés « En emploi de type intermédiaire »	1
Nature de l'emploi	3 à plein temps
Salaire moyen net mensuel, temps plein (hors primes)	1697
Salaire médian net mensuel, temps plein (hors primes)	1620
Situation géographique	1 en région Centre-Val de Loire, 1 en Grand Est, 1 en Pays de la Loire
Attractivité de la région Centre	1 originaire de la région Centre-Val de Loire et y travaillant, 2 originaire de la région Centre-Val de Loire et travaillant dans une autre région



Origine emploi	N=3
Suite à un stage, au contrat d'apprentissage ou contrat de professionnalisation effectué durant vos études	2
Par Pole emploi ou autres organismes	1

¹ On qualifie de « Petite entreprise » une entreprise de moins de 50 salariés ou de « Grande entreprise » une de 500 salariés et plus.



Sexe	Régime	Parcours	Activité de l'entreprise	Dépt	Intitulé poste	Type de contrat	Tranche Revenu net mensuel
H	F Initiale	SS ¹	Bureau d'étude sur la pollution des sols	45	Ingénieur d'étude	CDI	De 1500 à 2000
H	F Initiale	SS	Ingénierie de l'environnement	44	Ingénieur d'étude	CDI	De 1500 à 2000
H	F Initiale	SS	Bureau d'études environnement	54	Hydrologue géomaticien	CDI	De 1500 à 2000

Tab 83: Métiers et salaires des diplômés de Master Géochimie et géomatique de l'environnement

¹ SS : Aucune poursuite ou reprise d'études

Master Géoressources, géomatériaux, géodynamique

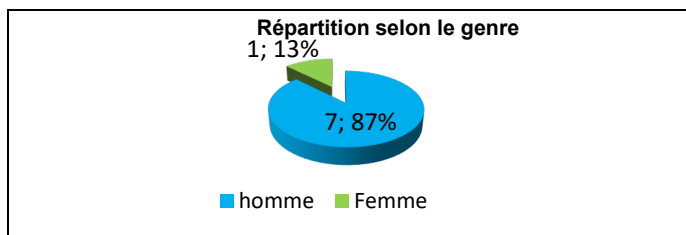
Taux brut de répondants : 66,7% (taux net : 66,7%)
2 ne souhaitent pas répondre

Diplôme d'accès au Master et régime d'inscription

Sur les huit diplômés ayant répondu à l'enquête, tous sont titulaires d'une Maîtrise ou du diplôme intermédiaire au Master.

L'ensemble des répondants était inscrit en formation initiale.

L'âge moyen est de 25,1 ans, l'étendue allant de 23 à 32 ans.



Situation principale au cours de la 1^{ère} semaine de décembre 2023

Au cours de la 1^{ère} semaine de décembre 2023, quatre des diplômés sont en emploi salarié ou indépendant, deux sont en poursuite d'études, un est sans emploi et en recherchant un et un est sans emploi et n'en recherchant pas. Cette personne n'a effectué aucune poursuite ou reprise d'études. La raison invoquée de la non recherche d'emploi est qu'elle prépare un départ pour l'étranger. Sa situation pour les 1^{ères} semaines de décembre 2022 et juin 2023 était également sans emploi et n'en recherchant pas.

La personne **en recherche d'emploi** au cours de la 1^{ère} semaine de décembre 2023 n'a effectué aucune poursuite ou reprise d'études. Elle recherche un nouvel emploi suite à une fin de contrat. Sa situation pour les deux autres périodes était sans emploi et en recherchant un.

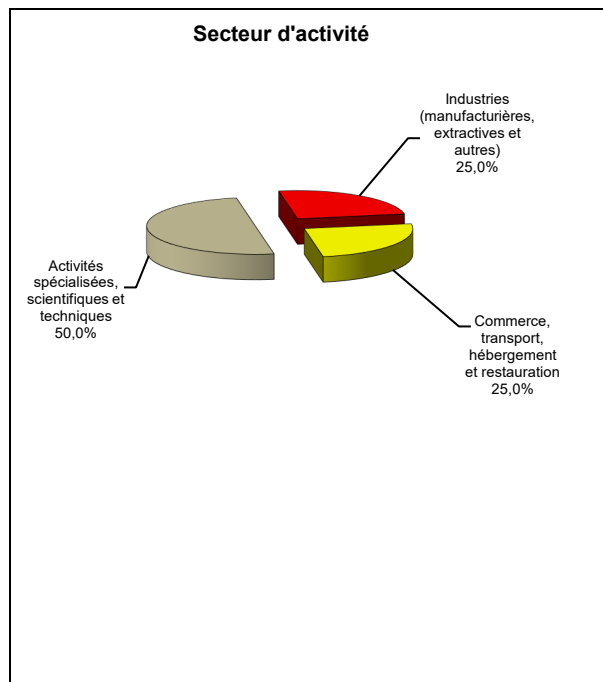
Parmi les personnes **en poursuite d'études** au cours de la 1^{ère} semaine de décembre 2023, une a effectué deux années immédiates de poursuite d'études en Doctorat Magnétisme volcanologie et pétrologie (en études avec emploi en CDD) ; sa situation pour les deux autres périodes est également en études avec emploi en CDD). L'autre personne a repris en 2023 des d'études en Doctorat Chimie théorique avec un contrat spécifique au doctorat ; sa situation pour les 1^{ères} semaines de décembre 2022 et juin 2023 était sans emploi et en recherchant un.

Les personnes **en emploi** au cours de la 1^{ère} semaine de décembre 2023 n'ont effectué aucune poursuite ou reprise d'études. La situation pour la 1^{ère} semaine de décembre 2022 était une sans emploi et en recherchant un, deux sans emploi et n'en recherchant pas dont une qui en avait trouvé un commençant après cette première semaine, une avec emploi. Pour la 1^{ère} semaine de juin 2023, une sans emploi et en recherchant un (comme en décembre), une sans emploi et n'en recherchant pas (comme en décembre, les deux autres étant en emploi).

En emploi au cours de la 1^{ère} semaine de décembre 2023 – Activité principale

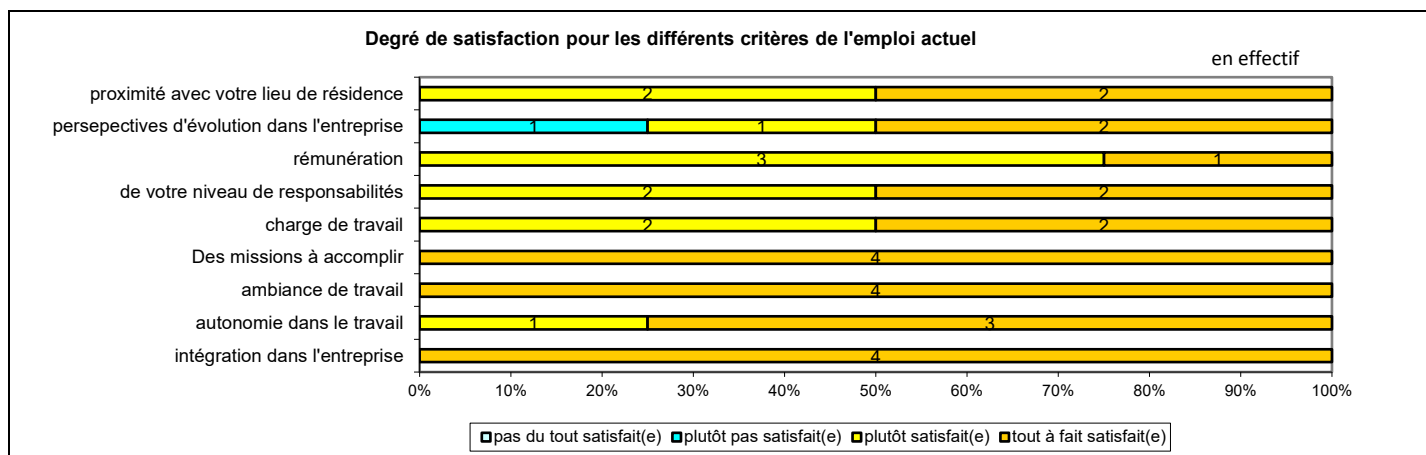
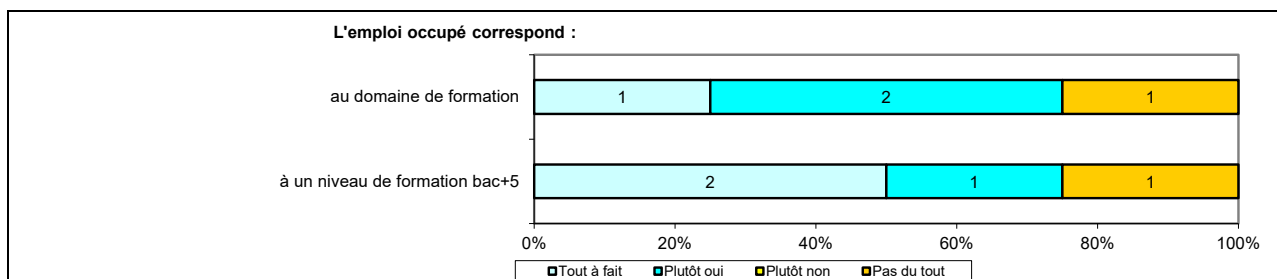
Caractéristiques de l'emploi occupé

Caractéristiques	Promotion 2022 (N=4)
Durée moyenne de recherche du 1 ^{er} emploi	6,5 mois
Nombre moyen d'emploi occupé	1,2
Nature de l'entreprise ¹	1 en Petite entreprise 1 en Moyenne entreprise 2 en Grande entreprise dont 1 en région Centre-Val de Loire
Nombre de diplômés « En emploi stable »	3
Nombre de diplômés « En emploi de type cadre »	3
Nombre de diplômés « En emploi de type intermédiaire »	-
Nature de l'emploi	4 à plein temps
Salaire moyen net mensuel, temps plein (hors primes)	2360
Salaire médian net mensuel, temps plein (hors primes)	2120
Situation géographique	1 en Centre-Val de Loire, 1 en Grand Est, 1 en Nouvelle Aquitaine, 1 en Australie
Attractivité de la région Centre	2 originaires de la région Centre-Val de Loire et travaillant dans une autre région, 1 originaire de la région Centre-Val de Loire et travaillant à l'étranger, 1 originaire d'une autre région et travaillant en région Centre-Val de Loire



Origine emploi	N=4
Suite à un stage, au contrat d'apprentissage ou contrat de professionnalisation effectué durant vos études	3
Suite à une candidature spontanée	1

¹ On qualifie de « Petite entreprise » une entreprise de moins de 50 salariés ou de « Grande entreprise » une de 500 salariés et plus.



Sexe	Régime	Parcours	Activité de l'entreprise	Dépt	Intitulé poste	Type de contrat	Tranche Revenu net mensuel
H	F Initiale	SS ¹	Commerce	99	Bartender	CDI	De 3000 à 3500
H	F Initiale	SS	Bureau d'études de sols ingénieurs conseil géologie Mécanique de sols essais et sondage	51	Ingénieur géotechnicien	CDI	De 1500 à 2000
F	F Initiale	SS	Expertise géologique	45	Géologue des ressources minérales	CDD	De 1500 à 2000
H	F Initiale	SS	Industrie Minière	24	Géologue d'exploration	CDI	De 2000 à 2500

Tab 84: Métiers et salaires des diplômés de Master Géoressources, géomatériaux, géodynamique

¹ SS : Aucune poursuite ou reprise d'études

Master Biotechnologie, biologie moléculaire et cellulaire

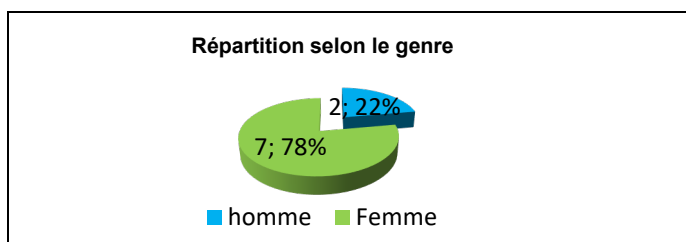
Taux brut de répondants : 34,6% (taux net : 40 9%)
3 questionnaires incomplets

Diplôme d'accès au Master et régime d'inscription

Sur les neuf diplômés ayant répondu à l'enquête, tous étaient titulaires d'une maîtrise ou du diplôme intermédiaire au Master.

L'ensemble des répondants était inscrit en formation initiale.

L'âge moyen est de 24,6 ans, l'étendue allant de 23 à 28.



Situation principale au cours de la 1^{ère} semaine de décembre 2023

Au cours de la 1^{ère} semaine de décembre 2023, cinq des diplômés sont en emploi salarié ou indépendant, deux en poursuite d'études, un est sans emploi et en recherche d'emploi et un est sans emploi et n'en recherchant pas. Cette personne a effectué une année immédiate de poursuite d'études. Elle ne recherche pas d'emploi car elle en a trouvé un commençant après cette première semaine, elle a d'ailleurs précisé qu'elle était dans l'attente d'une prise de fonction. Sa situation pour les 1^{ères} semaines de décembre 2022 et juin 2023, elle était en études avec emploi en apprentissage.

La personne **en recherche d'emploi** au cours de la 1^{ère} semaine de décembre 2023 n'a effectué aucune poursuite ou reprise d'études et recherche un nouvel emploi pour un poste en adéquation avec ses projets, ses études. Sa situation pour la 1^{ère} semaine de décembre 2022 était sans emploi et en recherchant un et pour celle de juin 2023, en emploi en CDD.

Parmi les personnes **en poursuite d'études** au cours de la 1^{ère} semaine de décembre 2023, une a effectué deux années immédiates de poursuite d'études dans une formation autre qu'un Doctorat et est en MBA2 Marketing stratégique et data analyst (études avec emploi en apprentissage). Sa situation pour la 1^{ère} semaine de décembre 2022 était en études sans emploi et pour celle de juin 2023, en études avec emploi en apprentissage.

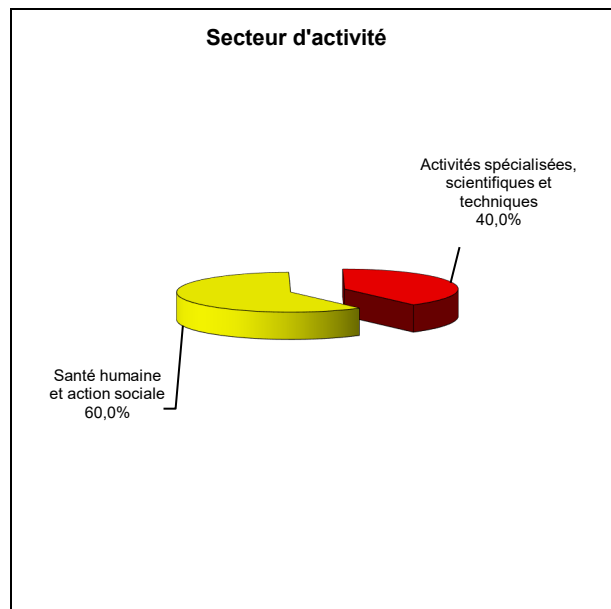
Parmi les personnes **en emploi** au cours de la 1^{ère} semaine de décembre 2023, trois ont effectué une année immédiate de poursuite d'études dans une formation autre qu'un Doctorat. Leur situation pour la 1^{ère} semaine de décembre 2022 était en études sans emploi. Pour la 1^{ère} semaine de juin 2023, deux étaient en études avec emploi (1 CDI, 1 CDD) et une en études sans emploi.

Pour les deux autres personnes, la situation pour les 1^{ères} semaines de décembre 2022 et juin 2023 était pour une sans emploi et en recherchant un, l'autre était en emploi.

En emploi au cours de la 1^{ère} semaine de décembre 2023 – Activité principale

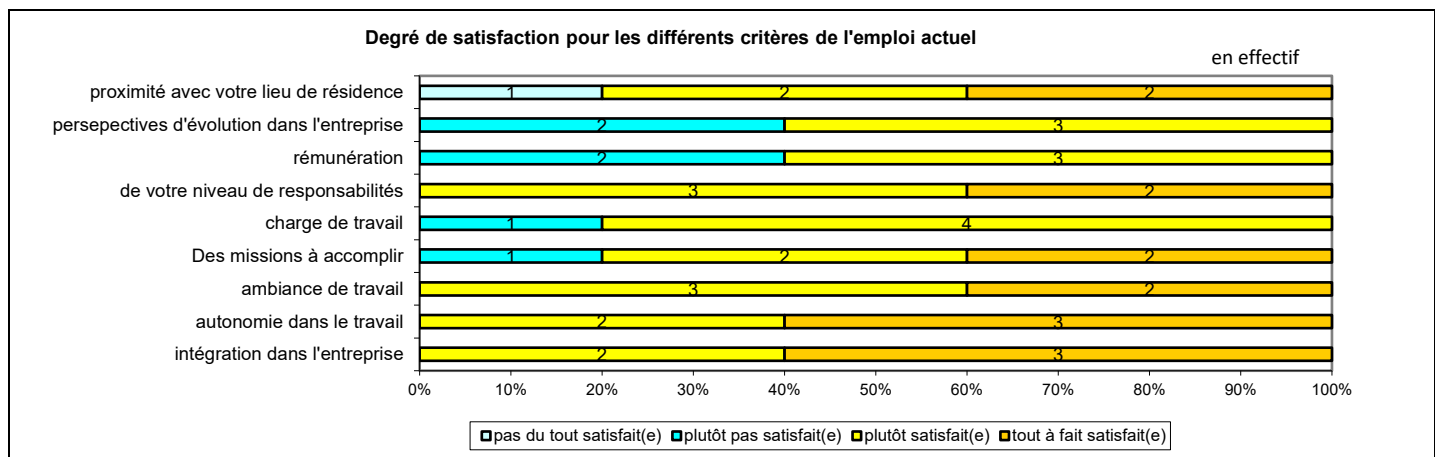
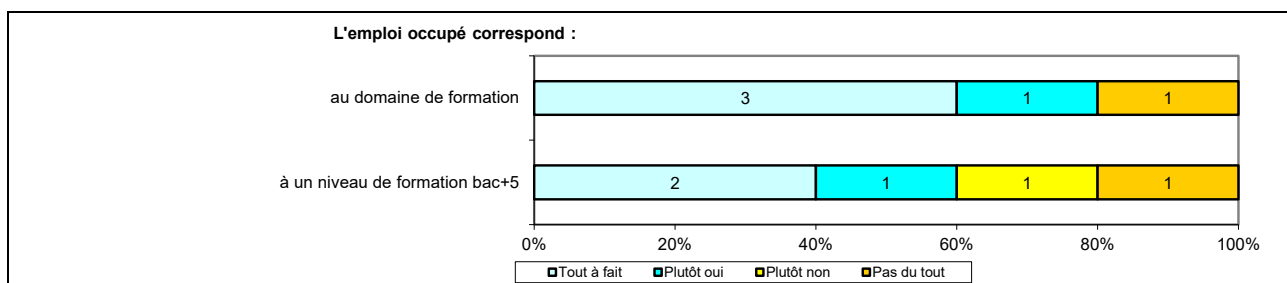
Caractéristiques de l'emploi occupé

Caractéristiques	Promotion 2022 (N=5)
Durée moyenne de recherche du 1 ^{er} emploi	3,8 mois
Nombre moyen d'emploi occupé	1,0
Nature de l'entreprise ¹	1 en Moyenne entreprise en région Centre-Val de Loire 4 en Grande entreprise dont 3 en région Centre-Val de Loire
Nombre de diplômés « En emploi stable »	2
Nombre de diplômés « En emploi de type cadre »	2
Nombre de diplômés « En emploi de type intermédiaire »	2
Nature de l'emploi	5 à plein temps
Salaire moyen net mensuel, temps plein (hors primes)	1842
Salaire médian net mensuel, temps plein (hors primes)	1835
Situation géographique	4 en Centre-Val de Loire, 1 en Ile de France
Attractivité de la région Centre	4 originaires de la région Centre-Val de Loire et y travaillant, 1 originaire de la région Centre-Val de Loire et travaillant en Ile de France



Origine emploi	N=5
Suite à un stage, au contrat d'apprentissage ou contrat de professionnalisation effectué durant vos études	2
Suite à une candidature spontanée	2
Grâce à des relations personnelles (réseau)	1

¹ On qualifie de « Petite entreprise » une entreprise de moins de 50 salariés ou de « Grande entreprise » une de 500 salariés et plus.



Sexe	Régime	Parcours	Activité de l'entreprise	Dépt	Intitulé poste	Type de contrat	Tranche Revenu net mensuel
F	F initiale	SS ¹	Recherche scientifique agricole de pointe	28	Opérateur de recherche	CDD	-
F	F initiale	ES ²	Centre hospitalier	45	Technicienne de recherche clinique	CDI	De 1500 à 2000
F	F initiale	ES	Activités hospitalières	75	Attaché de recherche clinique	CDD	De 2000 à 2500
F	F initiale	ES	Centre hospitalier	45	Attaché de recherche clinique	CDD	De 1500 à 2000
H	F initiale	SS	Recherche scientifique	45	Ingénieur d'études	CDD	De 1500 à 2000

Tab 85: Métiers et salaires des diplômés de Master Biotechnologie, biologie moléculaire et cellulaire

¹ SS : Aucune poursuite ou reprise d'études à l'issue du Master

² ES : Une année immédiate de poursuite d'études

Master STAPS : Activité physique adaptée et santé

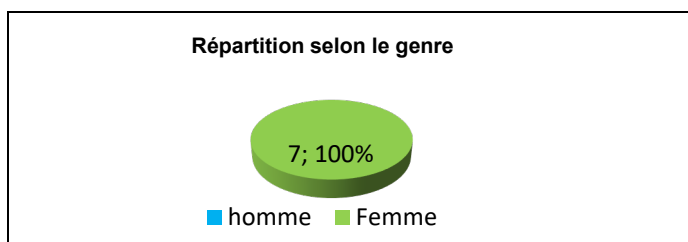
Taux brut de répondants : 63,6% (taux net : 63,6%)

Diplôme d'accès au Master et régime d'inscription

Sur les sept diplômées ayant répondu à l'enquête, toutes étaient titulaires d'une maîtrise ou du diplôme intermédiaire au Master.

L'ensemble des répondantes était inscrit en formation par apprentissage.

L'âge moyen est de 24,6 ans, l'étendue allant de 23 à 26.



Situation principale au cours de la 1^{ère} semaine de décembre 2023

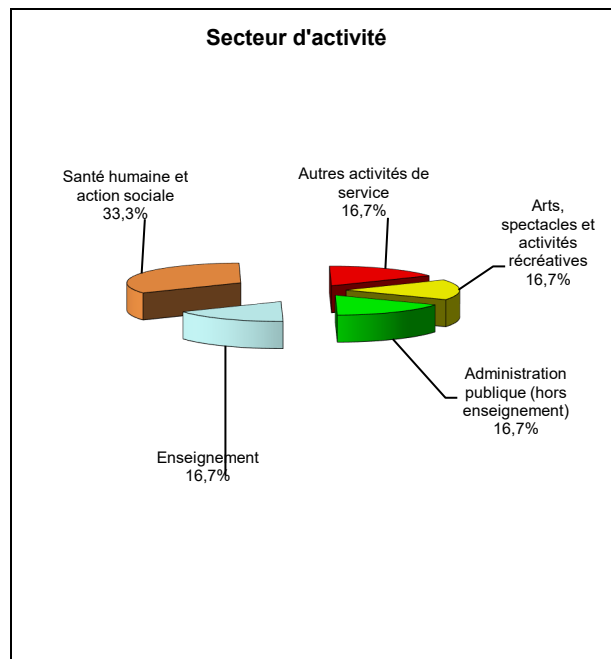
Au cours de la 1^{ère} semaine de décembre 2023, six des diplômées sont en emploi salarié ou indépendant et une est en poursuite d'études. Cette personne a effectué deux années immédiates de poursuite d'études et prépare un Master Kinésithérapie (en études sans emploi) ; sa situation pour les 1^{ères} semaines de décembre 2022 et juin 2023 était en études sans emploi.

Les personnes **en emploi** au cours de la 1^{ère} semaine de décembre 2023 n'ont effectué aucune poursuite ou reprise d'études. Leur situation pour les deux autres périodes était également en emploi.

En emploi au cours de la 1^{ère} semaine de décembre 2023 – Activité principale

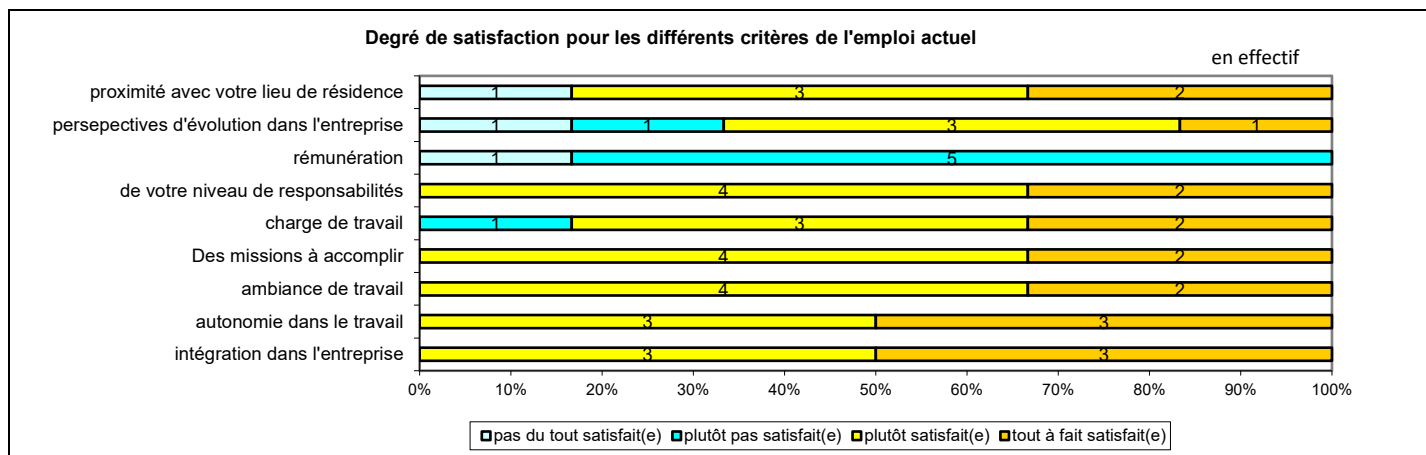
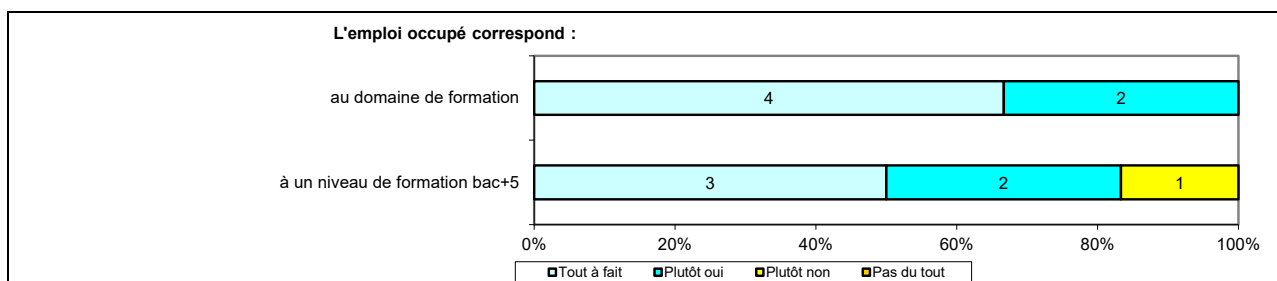
Caractéristiques de l'emploi occupé

Caractéristiques	Promotion 2022 (N=6)
Durée moyenne de recherche du 1 ^{er} emploi	0,7 mois
Nombre moyen d'emploi occupé	1,5
Nature de l'entreprise ¹	2 en Petite entreprise 1 en Moyenne entreprise 3 en Grande entreprise dont 1 en région Centre-Val de Loire
Nombre de diplômés « En emploi stable »	3
Nombre de diplômés « En emploi de type cadre »	2
Nombre de diplômés « En emploi de type intermédiaire »	4
Nature de l'emploi	5 à plein temps
Salaire moyen net mensuel, temps plein (hors primes)	1564
Salaire médian net mensuel, temps plein (hors primes)	1510
Situation géographique	1 en région Centre-Val de Loire, 1 en Ile de France, 1 en Grand Est, 1 en Occitanie, 1 en Pays de la Loire
Attractivité de la région Centre	1 originaire de la région Centre-Val de Loire et y travaillant, 3 originaires de la région Centre-Val de Loire et travaillant dans une autre région dont 1 en Ile de France



Origine emploi	N=6
Suite à un stage, au contrat d'apprentissage ou contrat de professionnalisation effectué durant vos études	3
Suite à une candidature spontanée	1
Grâce à des relations personnelles (réseau)	1
Annonce Facebook	1

¹ On qualifie de « Petite entreprise » une entreprise de moins de 50 salariés ou de « Grande entreprise » une de 500 salariés et plus.



Sexe	Régime	Parcours	Activité de l'entreprise	Dépt	Intitulé poste	Type de contrat	Tranche Revenu net mensuel
F	Apprentissage	SS ¹	Centre inter-armée, maison mère du sport militaire	77	Référente blessés au sein du Département Blessés Militaires et Sports	CDD	De 2500 à 3000
F	Apprentissage	SS	Hôpital psychiatrique	36	Enseignement en activité physique adapté	CDI	De 1500 à 2000
F	Apprentissage	SS	Enseignement supérieur	68	Ingénieur d'études	CDD	De 1500 à 2000
F	Apprentissage	SS	Enseignement au publique activité physique - Développer des actions innovantes qui utilisent les activités physiques pour l'amélioration de l'état de santé et de la qualité de vie de toute personne	34	Enseignante en activité physique adapté et en santé	CDI	De 1500 à 2000
F	Apprentissage	SS	Association -comité sportif	85	Enseignante en activités physiques adaptées	CDD	De 1000 à 1500
F	Apprentissage	SS	Santé - Hébergement social pour personnes âgées	44	Enseignante en APA (temps partiel car n'a pas la possibilité de travailler davantage avec son emploi)	CDI	De 500 à 1000

Tab 86: Métiers et salaires des diplômés de Master STAPS : Activité physique adaptée et santé

¹ SS : Aucune poursuite ou reprise d'études à l'issue du Master

Master STAPS : Ergonomie de la motricité

Taux brut de répondants : 65,2% (taux net : 65,2%)
1 ne souhaitait pas répondre

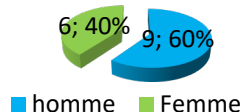
Diplôme d'accès au Master et régime d'inscription

Sur les quinze diplômés ayant répondu à l'enquête, tous étaient titulaires d'une maîtrise ou du diplôme intermédiaire au Master.

Quatorze des répondants étaient inscrits en formation en apprentissage et un en formation continue.

L'âge moyen est de 27,5 ans, l'étendue allant de 23 à 43 ans.

Répartition selon le genre



Situation principale au cours de la 1^{ère} semaine de décembre 2023

Au cours de la 1^{ère} semaine de décembre 2023, dix des diplômés sont en emploi salarié ou indépendant, un est en poursuite d'études, un est sans emploi et en recherchant un et trois sont sans emploi et n'en recherchant pas. Une de ces personnes a effectué une année immédiate de poursuite d'études et ne recherche pas d'emploi car elle en a trouvé un commençant après cette première semaine ; elle a d'ailleurs déclaré être dans l'attente d'une prise de fonction. Sa situation pour les 1^{ères} semaines de décembre 2022 et juin 2023 était en études sans emploi. Les deux autres n'ont effectué aucune poursuite d'études. L'une ne recherche pas d'emploi car elle en a trouvé un commençant après cette première semaine et est dans l'attente d'une prise de fonction ; sa situation pour les deux autres périodes était sans emploi et en recherchant un. La deuxième ne recherche pas d'emploi car elle a décidé de prendre une année sabbatique ; sa situation pour les deux autres périodes était sans emploi et n'en recherchant pas.

La personne **en recherche d'emploi** au cours de la 1^{ère} semaine de décembre 2023 n'a effectué aucune poursuite ou reprise d'études. Elle recherche un nouvel emploi. Sa situation pour la 1^{ère} semaine de décembre 2022 était sans emploi et en recherchant un et pour celle de juin 2023, en emploi en CDI.

La personne **en poursuite d'études** au cours de la 1^{ère} semaine de décembre 2023 est en Ecole de police (en études avec emploi en apprentissage). Sa situation pour les deux autres périodes était sans emploi et en recherchant un.

Parmi les personnes **en emploi** au cours de la 1^{ère} semaine de décembre 2023, une a effectué une année s immédiate s de poursuite d'études ; sa situation pour les 1^{ères} semaines de décembre 2022 et juin 2023 était en études avec emploi (apprentissage pour décembre et CDI pour juin).

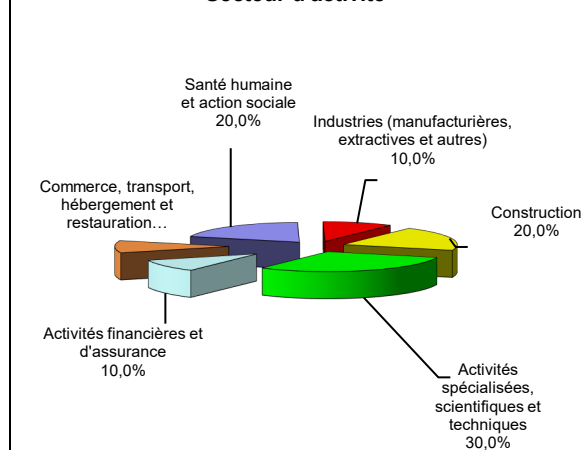
La situation au cours de la 1^{ère} semaine de décembre 2022 des neuf autres personnes en emploi était pour deux d'entre elles sans emploi et n'en recherchant pas dont une en avait trouvé un commençant après cette première semaine, trois étaient sans emploi et en recherchant un et quatre étaient en emploi. Pour celle de juin 2023, deux étaient encore sans emploi et n'en recherchant pas, deux étaient encore sans emploi et en recherchant un, les trois autres étant en emploi., les autres étant également en emploi.

En emploi au cours de la 1^{ère} semaine de décembre 2023 – Activité principale

Caractéristiques de l'emploi occupé

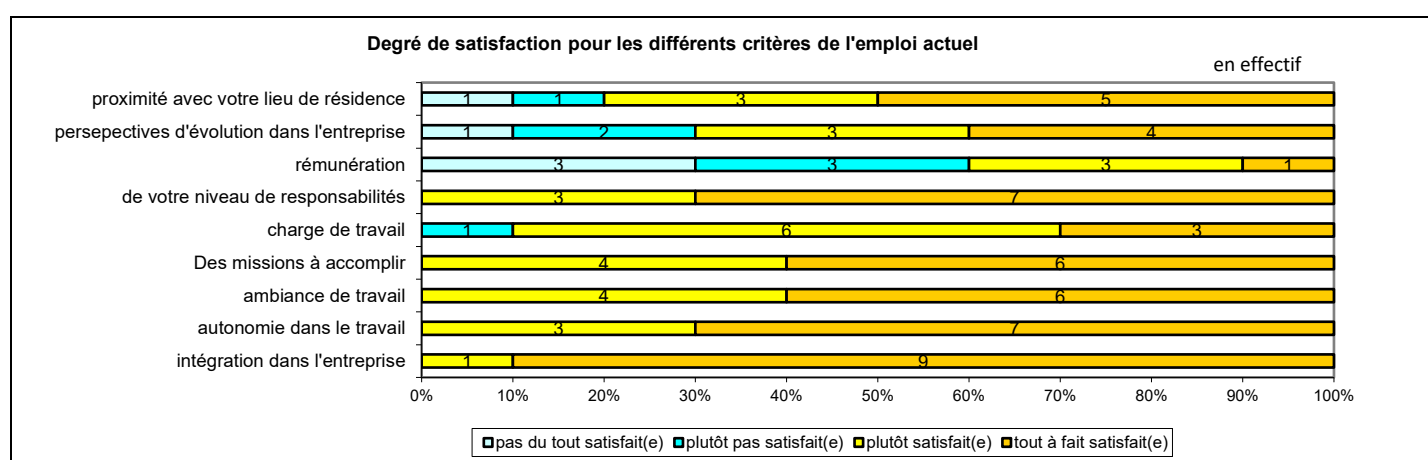
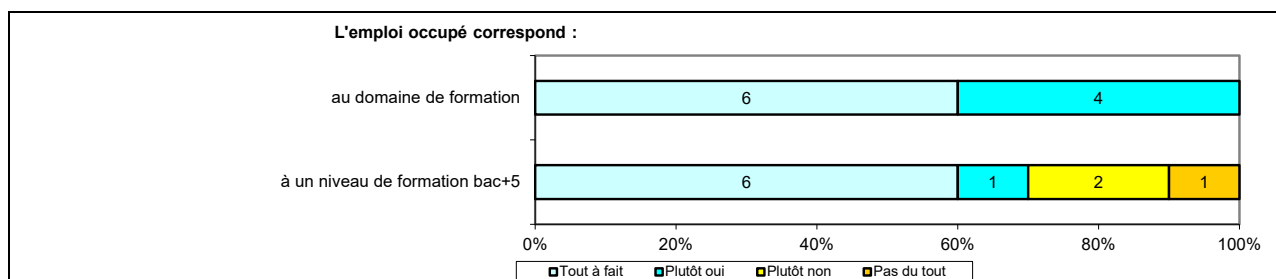
Caractéristiques	Promotion 2022 (N=10)
Durée moyenne de recherche du 1 ^{er} emploi	4,8 mois
Nombre moyen d'emploi occupé	1,2
Nature de l'entreprise ¹	4 en Petite entreprise dont 2 en région Centre-Val de Loire 1 en Moyenne entreprise en région Centre-Val de Loire 5 en Grande entreprise dont 3 en région Centre-Val de Loire
Nombre de diplômés « En emploi stable »	9
Nombre de diplômés « En emploi de type cadre »	7
Nombre de diplômés « En emploi de type intermédiaire »	3
Nature de l'emploi	10 à plein temps
Salaire moyen net mensuel, temps plein (hors primes)	1967
Salaire médian net mensuel, temps plein (hors primes)	1900
Situation géographique	6 en région Centre-Val de Loire, 1 en Ile de France, 1 en Hauts-de-France, 1 en Nouvelle Aquitaine, 1 en Normandie
Attractivité de la région Centre	4 originaires de la région Centre-Val de Loire et y travaillant, 3 originaires de la région Centre-Val de Loire et travaillant dans une autre région dont 1 en Ile de France, 2 originaires d'une autre région et travaillant en région Centre Val de Loire

Secteur d'activité



¹ On qualifie de « Petite entreprise » une entreprise de moins de 50 salariés ou de « Grande entreprise » une de 500 salariés et plus.

Origine emploi	N=10
Suite à un stage, au contrat d'apprentissage ou contrat de professionnalisation effectué durant vos études	5
Grâce à des relations personnelles (réseau)	1
Vous avez créé votre emploi	1
Suite à un dépôt de CV en ligne	1
Associations d'anciens élèves	1
Nouvelles fonctions dans la même entreprise	1



Sexe	Régime	Parcours	Activité de l'entreprise	Dépt	Intitulé poste	Type de contrat	Tranche Revenu net mensuel
H	Apprentissage	SS ¹	Conseils en ergonomie	45	Ergonome consultant	Profession libérale	-
H	Apprentissage	SS	Réadaptation de l'activité physique des personnes en déficience visuelle	45	Ergonome	CDI	De 1500 à 2000
F	Apprentissage	SS	Conseils en ergonomie	45	Ergonome consultante	CDI	De 1500 à 2000
H	Apprentissage	ES ²	Fabrication des façades	41	Ingénieur production	CDI	-
H	Apprentissage	SS	BTP	33	Conseiller Qualité Prévention Environnement	CDI	De 2000 à 2500
H	Apprentissage	SS	Autre distribution de crédits	59	Chargé de prévention	CDD	De 1500 à 2000
F	Apprentissage	SS	Maroquinerie	36	Chargée de missions hygiène santé au travail et ergonomie	CDI	De 2000 à 2500
F	Apprentissage	SS	Conseil et Formation en ergonomie	75	Ergonome consultante	CDI	De 1500 à 2000
F	Apprentissage	SS	Startup Edtech	14	Ingénieur ergonome	CDI	De 2000 à 2500
F	Apprentissage	SS	Centre hospitalier	45	Ergonome	Fonctionnaire	-

Tab 87: Métiers et salaires des diplômés de Master STAPS : Ergonomie de la motricité

¹ SS : Aucune poursuite ou reprise d'études à l'issue du Master

² ES : Une année immédiate de poursuite d'études

Master STAPS : Système Musculo-Squelettique

Taux brut de répondants : 58,8% (taux net : 62,5%)

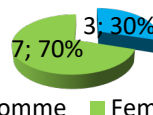
Diplôme d'accès au Master et régime d'inscription

Sur les dix diplômés ayant répondu à l'enquête, neuf étaient titulaires d'une maîtrise ou du diplôme intermédiaire au Master.

Neuf des répondants étaient inscrits en formation initiale et un en formation continue.

L'âge moyen est de 25,7 ans, l'étendue allant de 23 à 36 ans.

Répartition selon le genre



Situation principale au cours de la 1^{ère} semaine de décembre 2023

Au cours de la 1^{ère} semaine de décembre 2023, huit des diplômés sont en emploi salarié ou indépendant, un est poursuive d'études et un est sans emploi et n'en recherchant pas. Cette personne n'a effectué aucune poursuite ou reprise d'études. Elle ne recherche pas d'emploi car elle prépare un tour du monde et travail au Canada qu'elle a repoussé pour rentrer en kiné en 2024-2025. Sa situation pour la 1^{ère} semaine de décembre 2022 était sans emploi et n'en recherchant pas et pour celle de juin 2023, en emploi en tant qu'indépendant.

La personne **en poursuite d'études** au cours de la 1^{ère} semaine de décembre 2023 est en Ecole de Masso-kinésithérapie (études sans emploi). Sa situation pour les 1^{ères} semaines de décembre 2022 et juin 2023 était sans emploi et n'en recherchant pas.

Parmi les personnes **en emploi** au cours de la 1^{ère} semaine de décembre 2023, deux ont effectué une année immédiate de poursuite d'études ; leur situation pour les deux autres périodes était en études sans emploi.

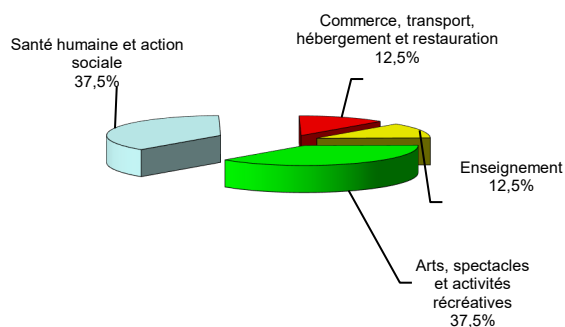
La situation pour la 1^{ère} semaine de décembre 2022 des six autres personnes en emploi était pour l'une sans emploi et en recherchant un, les autres étaient en emploi et pour celle de juin 2023 toutes étaient en emploi.

En emploi au cours de la 1^{ère} semaine de décembre 2023 – Activité principale

Caractéristiques de l'emploi occupé

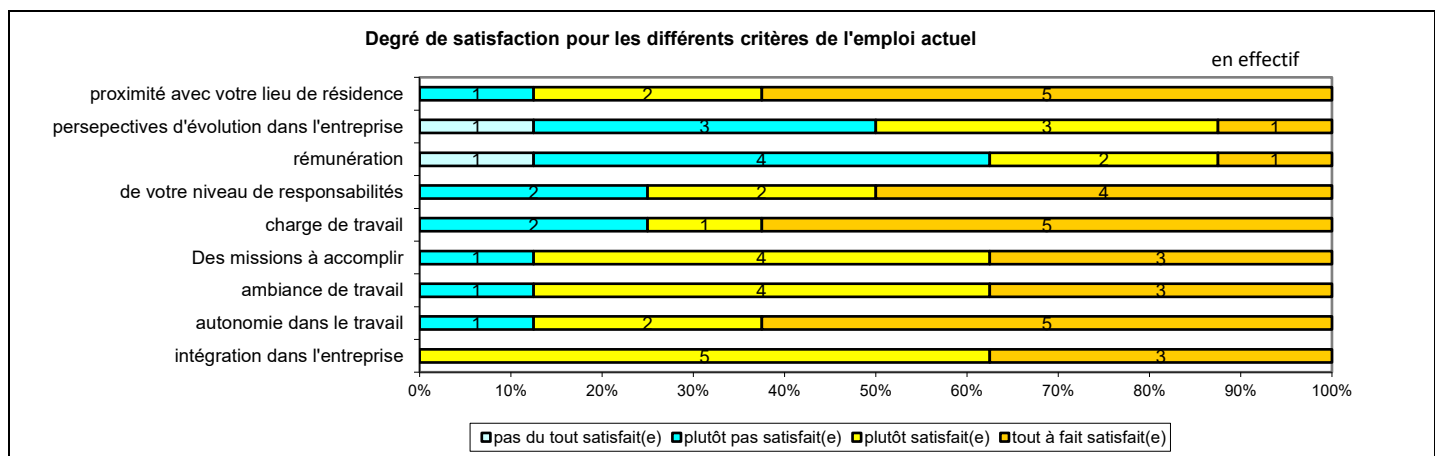
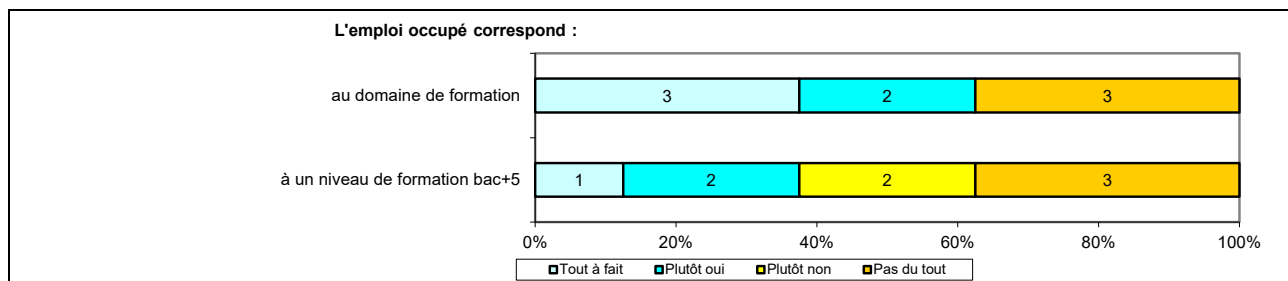
Caractéristiques	Promotion 2022 (N=8)
Durée moyenne de recherche du 1 ^{er} emploi	3,0 mois
Nombre moyen d'emploi occupé	1,0
Nature de l'entreprise ¹	4 en Petite entreprise dont 1 en région Centre-Val de Loire 1 en Moyenne entreprise 3 en Grande entreprise dont 1 en région Centre-Val de Loire
Nombre de diplômés « En emploi stable »	6
Nombre de diplômés « En emploi de type cadre »	2
Nombre de diplômés « En emploi de type intermédiaire »	6
Nature de l'emploi	3 à plein temps
Salaire moyen net mensuel, temps plein (hors primes)	1601
Salaire médian net mensuel, temps plein (hors primes)	1600
Situation géographique	2 en région Centre-Val de Loire, 2 en Ile de France, 1 en Auvergne Rhône-Alpes, 1 en Bretagne, 1 en Grand Est, 1 en Occitanie
Attractivité de la région Centre	2 originaires de la région Centre-Val de Loire et y travaillant, 1 originaire de la région Centre-Val de Loire et travaillant en Ile de France

Secteur d'activité



Origine emploi	N=8
Grâce à des relations personnelles (réseau)	4
En réponse à une annonce hors Pôle emploi (presse, internet...)	1
Via LinkedIn ou autres réseaux professionnels	1
Annonce pour un local (lieu d'exercice pour la profession)	1
Je suis joueuse et on m'a trouvé l'emploi pour me recruter dans l'équipe de joueuse de rugby	1

¹ On qualifie de « Petite entreprise » une entreprise de moins de 50 salariés ou de « Grande entreprise » une de 500 salariés et plus.



Sexe	Régime	Parcours	Activité de l'entreprise	Dépt	Intitulé poste	Type de contrat	Tranche Revenu net mensuel
F	F Initiale	SS ¹	Actions au profit d'enfants, d'adolescents ou de jeunes adultes présentant des déficiences fonctionnelles	77	Enseignant en Activité Physique Adaptée	CDI	De 1500 à 2000
H	F Initiale	SS	SNCF	37	Agent circulation commercial train (temps partiel pour exercer une autre activité professionnelle)	CDD	De 1500 à 2000
F	F Initiale	SS	Club de sport	45	Coach sportif	CDI	De 1500 à 2000
H	F Initiale	SS	Club de sport	31	Educateur sportif - Entraîneur basket (temps partiel pour des raisons personnelles ou familiales)	CDI	De 1000 à 1500
F	F Initiale	SS	Club de sport d'équipe	63	Préparateur physique réathlétisation (temps partiel car n'a pas la possibilité de travailler davantage avec son emploi)	CDD	De 500 à 1000
F	F Initiale	ES ²	Enseignement catholique	35	Educateur de vie scolaire (temps partiel car n'a pas la possibilité de travailler davantage avec son emploi)	CDI	-
F	F Initiale	ES	Rééducation pour les sportifs	51	Préparateur physique et responsable de réathlétisation (temps partiel car n'a pas la possibilité de travailler davantage avec son emploi)	CDI	De 1500 à 2000
H	F Continue	SS	Kinésithérapie	75	Kinésithérapeute	Profession libérale	De 2000 à 2500

Tab 88: Métiers et salaires des diplômés de Master STAPS : Système Musculo-Squelettique

¹ SS : Aucune poursuite ou reprise d'études à l'issue du Master

² ES : Une année immédiate de poursuite d'études

Master STAPS : Management du sport

Taux brut de répondants : 69,2% (taux net : 69,2%)

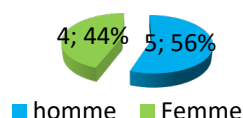
Diplôme d'accès au Master et régime d'inscription

Sur les neuf diplômés ayant répondu à l'enquête, huit étaient titulaires d'une maîtrise ou du diplôme intermédiaire au Master et un d'un autre Master.

L'ensemble des répondants était inscrit en formation en apprentissage.

L'âge moyen est de 24,7 ans, l'étendue allant de 24 à 28 ans.

Répartition selon le genre



Situation principale au cours de la 1^{ère} semaine de décembre 2023

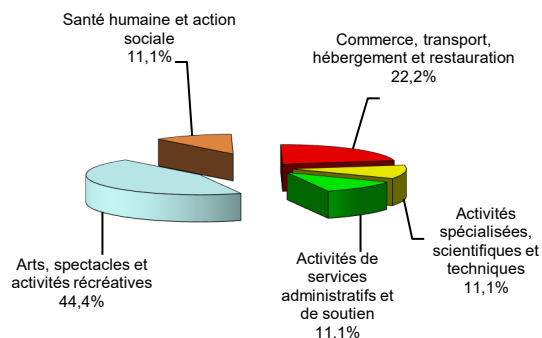
Au cours de la 1^{ère} semaine de décembre 2023, l'ensemble des diplômés sont en emploi salarié ou indépendant. La situation pour la 1^{ère} semaine de décembre 2022 de ces personnes en emploi était pour deux sans emploi et en recherchant un, les autres étaient en emploi et pour celle de juin 2023 toutes étaient en emploi.

En emploi au cours de la 1^{ère} semaine de décembre 2023 – Activité principale

Caractéristiques de l'emploi occupé

Caractéristiques	Promotion 2022 (N=9)
Durée moyenne de recherche du 1 ^{er} emploi	2,6 mois
Nombre moyen d'emploi occupé	1,3
Nature de l'entreprise ¹	2 en Petite entreprise dont 1 en région Centre-Val de Loire 3 en Moyenne entreprise dont 1 en région Centre-Val de Loire 4 en Grande entreprise dont 1 en région Centre-Val de Loire
Nombre de diplômés « En emploi stable »	7
Nombre de diplômés « En emploi de type cadre »	3
Nombre de diplômés « En emploi de type intermédiaire »	4
Nature de l'emploi	9 à plein temps
Salaire moyen net mensuel, temps plein (hors primes)	1852
Salaire médian net mensuel, temps plein (hors primes)	1745
Situation géographique	3 en région Centre-Val de Loire, 2 en Ile de France, 1 en Grand Est, 1 en Normandie, 1 en Nouvelle Aquitaine, 1 en Occitanie
Attractivité de la région Centre	2 originaires de la région Centre-Val de Loire et y travaillant, 1 originaire d'une autre région et travaillant en région Centre-Val de Loire

Secteur d'activité

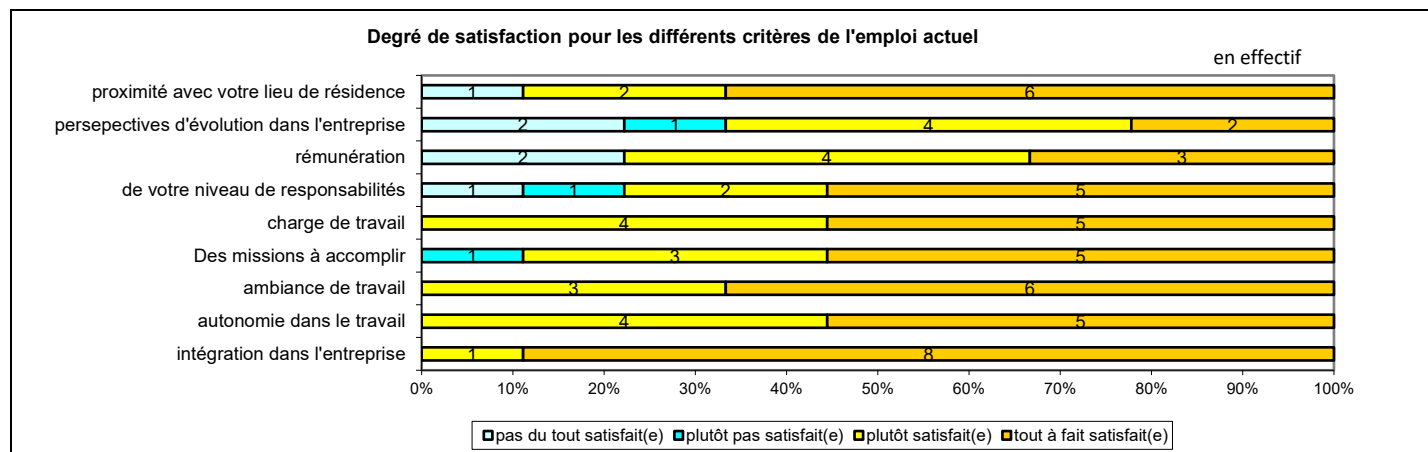
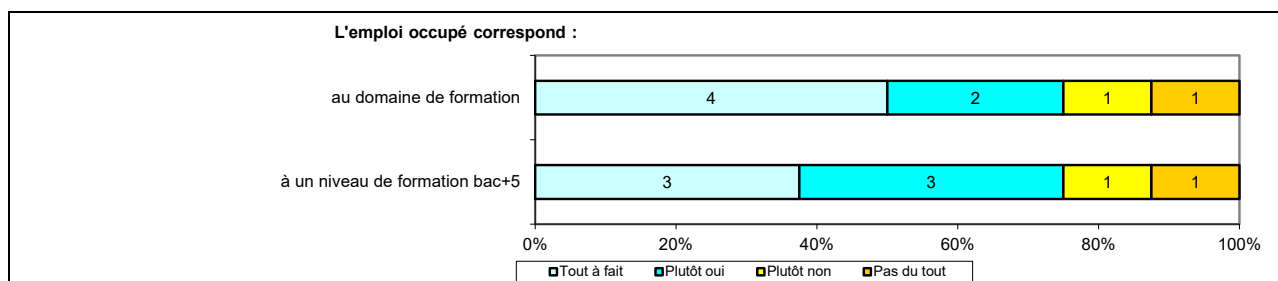


Origine emploi

N=9

Suite à un stage, au contrat d'apprentissage ou contrat de professionnalisation effectué durant vos études	3
Suite à une candidature spontanée	2
En réponse à une annonce hors Pôle emploi (presse, internet...)	2
Via LinkedIn ou autres réseaux professionnels	1
Grâce à des relations personnelles (réseau)	1

¹ On qualifie de « Petite entreprise » une entreprise de moins de 50 salariés ou de « Grande entreprise » une de 500 salariés et plus.



Sexe	Régime	Parcours	Activité de l'entreprise	Dépt	Intitulé poste	Type de contrat	Tranche Revenu net mensuel
F	Apprentissage	SS ¹	Activités de club de sport	52	Déléguée départementale	CDI	De 1500 à 2000
H	Apprentissage	SS	Compagnie des Alpes - Activités des sièges sociaux	75	Chargé de projets Développement et Aménagement	CDI	De 2500 à 3000
F	Apprentissage	SS	Hospitalisation à domicile & SSIAD	87	Assistante qualité et Direction	CDD	De 1500 à 2000
H	Apprentissage	SS	Vente d'article de sport	50	Responsable de rayon	CDI	De 1500 à 2000
F	Apprentissage	SS	Organisation et gestion des Jeux olympiques	93	Chargé de mission livraison de site	CDD	-
H	Apprentissage	SS	Événementiels- Organisation de foires, salons professionnels et congrès	18	Chef de projet	CDI	De 2000 à 2500
H	Apprentissage	SS	Vente d'équipement de sport	45	Vendeur omni commerçant	CDI	De 1500 à 2000
F	Apprentissage	SS	Club de Badminton	45	Responsable d'organisation à Orléans Masters Badminton	CDI	De 1500 à 2000
H	Apprentissage	SS	Club de football professionnel	12	Responsable événementiel & référent supporters	CDI	De 1000 à 1500

Tab 89: Métiers et salaires des diplômés de Master STAPS : Management du sport

¹ SS : Aucune poursuite ou reprise d'études à l'issue du Master

Liste des tableaux

Tab 1: Diplôme d'accès des diplômés de Master	5
Tab 2: Régime d'inscription des diplômés de Master	5
Tab 3: Type de baccalauréat des diplômés de Master	5
Tab 4: Origine géographique des diplômés de Master	5
Tab 5: Classe d'âge des diplômés de Master	5
Tab 6: Taux de féminisation et répartition selon le sexe des diplômés de Master	6
Tab 7: Nombre d'inscrits et de diplômés en Master en 2021-2022 et taux de réponse	7
Tab 8: Part des répondants en emploi ou en recherche d'emploi selon le domaine, la mention et le parcours du Master	10
Tab 9: Caractéristiques de l'emploi occupé au cours de la 1 ^{ère} semaine de décembre 2023	11
Tab 10: Catégorie socioprofessionnelle des diplômés de Master en emploi au cours de la 1 ^{ère} semaine de décembre 2023	12
Tab 11: Origine de l'emploi occupé au cours de la 1 ^{ère} semaine de décembre 2023	12
Tab 12: taux d'activité des diplômés selon le domaine et la mention du Master (N=837).....	16
Tab 13: taux d'emploi des diplômés selon le domaine et la mention du Master (N=837)	17
Tab 14: taux d'employabilité des diplômés le domaine et la mention du Master (N=837)	18
Tab 15: taux d'insertion des diplômés selon le domaine et la mention du Master	19
Tab 16 : taux de chômage des diplômés selon le domaine et la mention du Master	20
Tab 17: part des emplois stables parmi les diplômés en emploi selon le domaine et la mention du Master	21
Tab 18: part des emplois de type cadre ou intermédiaire parmi les diplômés en emploi selon le domaine et la mention du Master	22
Tab 19: Nombre d'inscrits et de diplômés en Master domaine Droit, Economie et Gestion et taux de réponse	23
Tab 20: Métiers et salaires des diplômés de Master Comptabilité-Contrôle-Audit	25
Tab 21: Métiers et salaires des diplômés de Master Contrôle de gestion et audit organisationnel	27
Tab 22: Métiers et salaires des diplômés de Master Droit civil judiciaire	29
Tab 23: Métiers et salaires des diplômés de Master Droit des affaires et fiscalité	31
Tab 24: Métiers et salaires des diplômés de Master Droit et ingénierie du patrimoine	34
Tab 25: Métiers et salaires des diplômés de Master Construction – Aménagement - Urbanisme.....	36
Tab 26: Métiers et salaires des diplômés de Master Droit et contentieux public.....	38
Tab 27: Métiers et salaires des diplômés de Master Droit et management des personnes et politiques publiques locales	40
Tab 28: Métiers et salaires des diplômés de Master Gestion locale du patrimoine culturel	42
Tab 29: Métiers et salaires des diplômés de Master Métiers de l'accompagnement politique	44
Tab 30: Métiers et salaires des diplômés de Master Droit social	46
Tab 31: Métiers et salaires des diplômés de Master Econométrie et statistiques appliquées	48
Tab 32: Métiers et salaires des diplômés de Master Economie internationale	50
Tab 33: Métiers et salaires des diplômés de Master Système d'information et pilotage de l'entreprise	52
Tab 34: Métiers et salaires des diplômés de Master Administration des entreprises.....	54
Tab 35: Métiers et salaires des diplômés de Master Management des entreprise de la santé, de la cosmétique et de l'agro-alimentaire	56
Tab 36: Métiers et salaires des diplômés de Master Communication événementielle et digitale	59
Tab 37: Métiers et salaires des diplômés de Master Marketing du produit et des solutions innovantes.....	61
Tab 38: Métiers et salaires des diplômés de Master Marketing du produit et des solutions innovantes.....	62
Tab 39: Métiers et salaires des diplômés de Master Banque-Finance-Assurance	64
Tab 40: Métiers et salaires des diplômés de Master Conseiller clientèle de professionnels.....	66
Tab 41: Nombre d'inscrits et de diplômés en Master domaine Arts, Lettres, Langues	67
Tab 42: Métiers et salaires des diplômés de Master Langues et management européen	69
Tab 43: Métiers et salaires des diplômés de Master Langues, affaires, commerce international	71
Tab 44: Métiers et salaires des diplômés de Master Langues, transmission et médiation interculturelle	73
Tab 45: Métiers et salaires des diplômés de Master Traduction et communication multilingue	75
Tab 46: Nombre d'inscrits et de diplômés en Master domaine Sciences Humaines et Sociales	76
Tab 47: Métiers et salaires des diplômés de Master Développement durable local et solidaire	78
Tab 48: Métiers et salaires des diplômés de Master Géomatique-Limnologie-Environnement-Territoires	80
Tab 49: Métiers et salaires des diplômés de Master Valorisation durable des territoires ruraux	82
Tab 50: Métiers et salaires des diplômés de Master Métiers de l'accompagnement politique : conseil, assistant, rédaction	84
Tab 51: Métiers et salaires des diplômés de Master Pouvoirs, cultures et sociétés	86
Tab 52: Métiers et salaires des diplômés de Master MEEF 1 ^{er} degré	90
Tab 53: Métiers et salaires des diplômés de Master MEEF 2 nd degré parcours Anglais	92
Tab 54: Métiers et salaires des diplômés de Master MEEF 2 nd degré parcours Education physique et sportive	94
Tab 55: Métiers et salaires des diplômés de Master MEEF 2 nd degré parcours Espagnol	96
Tab 56: Métiers et salaires des diplômés de Master MEEF 2 nd degré parcours Histoire-Géographie	98
Tab 57: Métiers et salaires des diplômés de Master MEEF 2 nd degré parcours Lettres	100
Tab 58: Métiers et salaires des diplômés de Master MEEF 2 nd degré parcours Mathématiques	102
Tab 59: Métiers et salaires des diplômés de Master MEEF 2 nd degré parcours Mathématiques-Sciences.....	103

Tab 60: Métiers et salaires des diplômés de Master MEEF 2 nd degré parcours Physique-Chimie	105
Tab 61: Métiers et salaires des diplômés de Master MEEF 2 nd degré parcours Sciences de la vie et de la terre.....	107
Tab 62: Métiers et salaires des diplômés de Master MEEF Encadrement éducatif parcours CPE	109
Tab 63: Métiers et salaires des diplômés de Master MEEF Pratiques et ingénierie de la formation	111
Tab 64: Métiers et salaires des diplômés de Master Création numérique et didactique	113
Tab 65: Métiers et salaires des diplômés de Master Didactique du français et plurilinguismes	115
Tab 66: Métiers et salaires des diplômés de Master Linguistique et communication.....	117
Tab 67: Nombre d'inscrits et de diplômés en Master domaine Sciences, Technologies, Santé	119
Tab 68: Métiers et salaires des diplômés de Master Biologie intégrative et changements globaux	122
Tab 69: Métiers et salaires des diplômés de Master Forêt et mobilisation des bois	124
Tab 70: Métiers et salaires des diplômés de Master Automatique, robotique.....	126
Tab 71: Métiers et salaires des diplômés de Master Bioactifs et cosmétique	128
Tab 72: Métiers et salaires des diplômés de Master Stratégie et qualité en chimie analytique	131
Tab 73: Métiers et salaires des diplômés de Master Informatique mobile intelligente et sécurisée.....	133
Tab 74: Métiers et salaires des diplômés de Master Mathématiques appliquées, statistique.....	135
Tab 75: Métiers et salaires des diplômés de Master Mécanique.....	136
Tab 76: Métiers et salaires des diplômés de Master Systèmes d'information des métiers du social et de l'assurance	138
Tab 77: Métiers et salaires des diplômés de Master Systèmes d'information répartis.....	140
Tab 78: Métiers et salaires des diplômés de Master Expertise, métrologie et diagnostic	142
Tab 79: Métiers et salaires des diplômés de Master Instrumentation, contrôle et management des systèmes	144
Tab 80: Métiers et salaires des diplômés de Master Physique fondamentale et applications	146
Tab 81: Métiers et salaires des diplômés de Master Chimie, Pollutions, Risques, Environnement.....	148
Tab 82: Métiers et salaires des diplômés de Master Véhicules et systèmes énergétiques durables	150
Tab 83: Métiers et salaires des diplômés de Master Géochimie et géomatique de l'environnement	152
Tab 84: Métiers et salaires des diplômés de Master Géoressources, géomatériaux, géodynamique	154
Tab 85: Métiers et salaires des diplômés de Master Biotechnologie, biologie moléculaire et cellulaire	156
Tab 86: Métiers et salaires des diplômés de Master STAPS : Activité physique adaptée et santé	158
Tab 87: Métiers et salaires des diplômés de Master STAPS : Ergonomie de la motricité	160
Tab 88: Métiers et salaires des diplômés de Master STAPS : Système Musculo-Squelettique	162
Tab 89: Métiers et salaires des diplômés de Master STAPS : Management du sport	164