



Cradle Mountain - Tasmanie


AUSTRALIE

MON SEMESTRE
À L'ÉTRANGER

DE JUILLET À DÉCEMBRE 2025

Par Lilou Guérard
M1 LACI Anglais - Espagnol

NB : Toutes les photos sont personnelles, sauf mention contraire précisée sous la photo.



Get to know me!

CONTACT

ADRESSE EMAIL:

lilou.guerand@etu.univ-orleans.fr

TÉLÉPHONE :

+33 7 68 64 52 15

UFR :

UFR LLSH

Master Langues, Affaires et Commerce
International Anglais - Espagnol

PAYS D'ACCUEIL:

Australie
Nouvelle Galles du Sud
Ville de Wollongong

UNIVERSITÉ D'ACCUEIL:



UNIVERSITY
OF WOLLONGONG
AUSTRALIA

MES DATES CLÉS:

Arrivée : 10 Juillet
Orientation day (obligatoire !) : 22 Juillet
Premier jour de classe : 28 Juillet
Examens : du 10 au 21 Novembre
Départ : 11 Décembre

Territoire du Nord vu du ciel



Sommaire

1. Renseignements et réunions
2. TOEFL
3. Dossier de candidature
4. Liste des cours
5. Préparation du voyage
6. Logement
7. Arrivée
8. Le campus
9. Les transports
10. La nourriture
11. Mes cours
12. Le sport
13. Les étudiants
14. Derniers détails
15. La faune australienne
16. Découvertes
17. Mes voyages



1. Renseignements et réunions

Plage de Wollongong

Première étape : consulter régulièrement les mails universitaires et se tenir informé des réunions d'information, sans oublier d'y assister ! Ces réunions permettent de rassembler toutes les informations essentielles : les destinations possibles, les démarches à suivre, le budget à prévoir, etc.

Il est important de prendre des notes sur les destinations envisagées, de vérifier la compatibilité avec le parcours d'études et de consacrer du temps aux démarches. Celles-ci peuvent être longues et parfois complexes, il ne faut donc pas les négliger.

Personnellement, j'ai d'abord fait un choix entre Europe et hors Europe. J'ai regardé ce que proposait mon UFR pour l'Europe... mais rien ne m'a vraiment tentée. Je me suis donc tournée vers les destinations hors Europe. Après avoir assisté à la réunion d'information, j'ai sélectionné quatre pays qui m'intéressaient : le Canada, l'Australie, le Mexique et l'île Maurice.

Mon objectif principal étant de pratiquer l'anglais, j'ai finalement écarté le Mexique et l'île Maurice. Il ne restait donc plus que le Canada et l'Australie.

Et après avoir fait mes vœux... j'ai eu la chance d'être retenue pour ...

L'AUSTRALIE !

2. TOEFL

Le test du TOEFL est un élément clé de la candidature. Certains pays anglophones requièrent un résultat minimal pour pouvoir aller étudier dans leur pays. Pour l'Australie, le minimum était de 79 / 120.

De mémoire, des cours de préparation au TOEFL peuvent être proposés par l'Université d'Orléans, sous réserve de places disponibles. Il est également possible de passer le test de manière indépendante, en s'inscrivant directement sur le site officiel.

Le coût du TOEFL s'élève à

\$270

232€
(environ)

L'épreuve se compose de quatre parties : compréhension orale, compréhension écrite, expression orale et expression écrite.

J'ai passé le TOEFL le 16 Novembre 2024 pour partir en Juillet 2025, pour un résultat de 93 / 120.

Test Date: November 16, 2024

Total Score



 Reading

21
out of 30

 Listening

24
out of 30

 Speaking

25
out of 30

 Writing

23
out of 30



3. Dossier de candidature

Kangourous à Jervis Bay

a) Documents demandés par l'Université d'Orléans

- Passeport valide
- Photo d'identité
- Résultats officiels du TOEFL
- Lettre de motivation et CV en anglais (les lettres de motivations doivent être adaptées aux destinations choisies)
- Contrats pédagogiques des cours suivis dans l'université partenaire
- 2 tableaux de recommandations remplis par deux de mes professeurs
- Toutes mes moyennes générales et mes relevés de notes officiels depuis le Bac



3. Dossier de candidature


Lever du Soleil sur Fairy Meadow

a) Documents demandés par l'Université de Wollongong

- Signer et remplir le "Acceptance Agreement" et payer la somme de

281€

483 AUD



- Ces 483 AUD correspondent à la couverture santé obligatoire fournie par l'Université de Wollongong : BUPA
- Ils comptent aussi pour la délivrance du CEO - Overseas Student Confirmation of Enrolment

4. Liste des cours

Minimum 3 cours, maximum 5

Attention: les cours disponibles à Wollongong changent d'un semestre à l'autre. Il est important de prendre en compte le semestre de départ ("autumn" ou "spring") une fois sur le site internet.

Lors de ma candidature, j'ai pris des cours qui n'étaient pas disponibles pour mon semestre, et j'ai dû faire une demande de changement de contrat pédagogique auprès de mon enseignante référente.

Identité/Identity

Nom de l'étudiant/Student's name : GUERAND

Prénom/First name : Lilou

UNIVERSITE D'ORLEANS - FRANCE

Collegium/Faculty : Université d'Orléans

Domaine d'études/field of study : International Trades

Niveau d'études/level of study : Master's degree

Etablissement d'accueil/Receiving Institution

Etablissement d'accueil/Receiving Institution : University of Wollongong

Pays/Country : Australia

Période d'études /Study period :

1^{er} semestre/1st semester : ☒

2^e semestre/2nd semester : ☐

Code du cours (le cas échéant) course unit code (if any)	Titre du cours prévu dans l'établissement d'accueil (comme indiqué dans le catalogue de cours) / Course unit title in the receiving institution (as indicated in the course catalogue)	Nombre de crédits dans l'établissement d'accueil Number of credits in the receiving institution
Cours inchangés / Unchanged courses		
MARK101	Marketing Principles	6
SPAN242	Intermediate Spanish 2	6
Nouveaux cours / New courses		
ECON100	Economic Essentials for Business	6
ELL230	Communication Across Cultures	6
TOTAL CREDITS		24

5. Préparation du voyage

Sea Cliff Bridge



Passeport

Faire la demande en avance, au moins deux mois avant le départ.



S'inscrire aux cours sur le site de Wollongong (et être accepté)

Le lien sera envoyé par mail.



Assurance

J'ai voyagé avec April International - MyStudies Cover :

Assistance rapatriement

Individuelle accident

Responsabilité civile vie privée, stages et locative Assurance bagages et effets personnels

Assistance psychologique et juridique

Incidents de voyages et interruption de séjour



5. Préparation du voyage

Vie sous-marine à Fitzroy Island

Visa

La demande de visa étudiant (subclass 500) s'effectue en ligne. Une fois la demande déposée, il est nécessaire de se rendre à l'ambassade d'Australie à Paris afin d'y fournir ses empreintes digitales, pour un coût de 80 € en plus du prix du visa étant de :



2000 AUD

1000€

(environ)

Mon visa a été reçu par mail le 2 juin 2025 et est valable jusqu'au
31 janvier 2026.

<https://immi.homeaffairs.gov.au/visas/getting-a-visa/visa-listing/student-500>



5. Préparation du voyage

Uluru

Billet d'avion



Mon billet d'avion a été acheté à l'agence de voyage Leclerc, après avoir comparé les prix directement sur les sites des compagnies aériennes. Mon choix s'est finalement porté sur Qatar Airways, une compagnie que je recommande sans hésitation. Le trajet a duré environ 26 heures, avec une escale d'environ 4 heures au Qatar.

Prix du billet :

1800€

Le prix du billet comprenait un supplément de 10 kg de bagage en soute. Le voyage s'est effectué avec une valise en soute de 30 kg (au lieu des 20 kg standards, grâce au supplément), une valise cabine de 7 kg ainsi qu'un sac à dos.

6. Logement

<https://www.uow.edu.au/study/accommodation/>

Les logements à Wollongong étant difficiles à trouver ou très chers, l'Université nous recommande de postuler pour un logement étudiant parmi les options suivantes :

- Campus East (avec ou sans restauration)
- I-House
- Bangalay
- Graduate House
- Kooloobong Village

Je suis donc partie à Campus East en colocation meublée de 5 personnes mixte avec cuisine (sans service de restauration).

Le loyer est à payer toutes les deux semaines, avec les deux premières semaines à payer en avance lors de l'acceptation du logement.

**315 AUD /
SEMAINE**

**700€ /
MOIS**



6. Logement



Mon appartement !





7. Arrivée

Opéra de Sydney

<https://www.uow.edu.au/study/accommodation/airport-pickup-service/>

Sur le site de l'Université de Wollongong, la rubrique « Airport Pickup Service » permet de bénéficier d'un service de transfert depuis l'aéroport, partagé avec d'autres étudiants internationaux. Il suffit d'en faire la demande en ligne au moins 48 heures avant l'arrivée, afin que l'université puisse organiser la prise en charge.

PRIX :

**90
AUD**

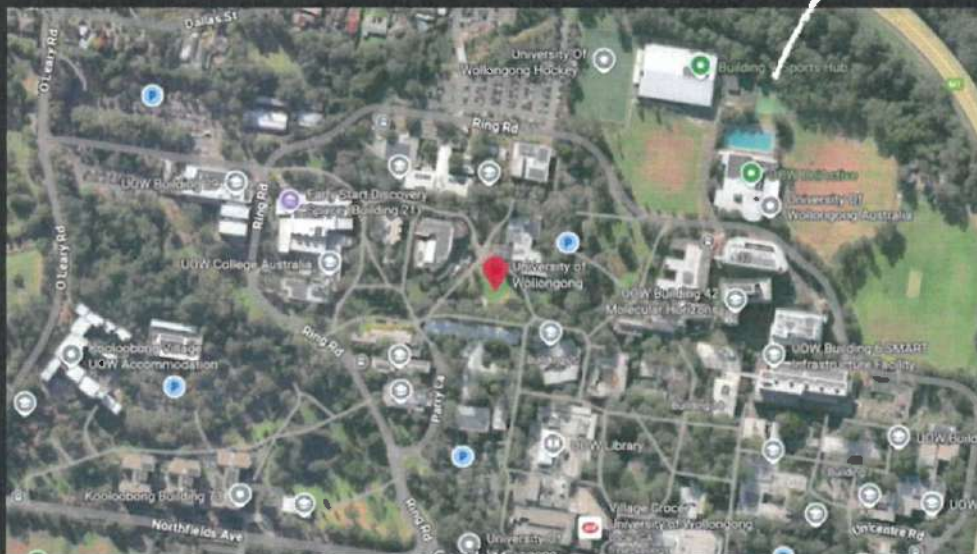


Point de rendez-vous

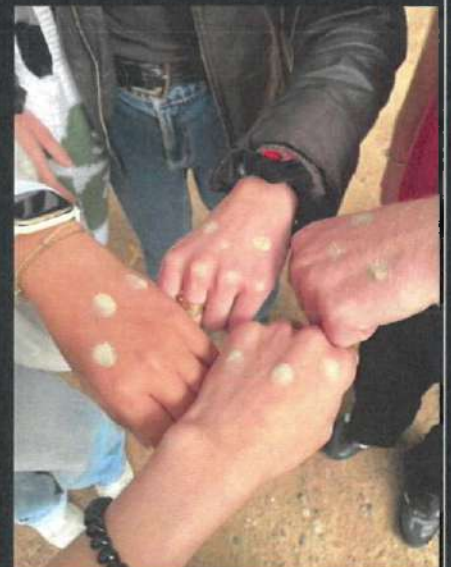
8. Le campus



L'Université de Wollongong est en plein cœur de la forêt, entourée de superbes espaces verts pour bien travailler au calme. L'ambiance reste pourtant très vivante, avec plein d'activités organisées par UOW Pulse tout au long de l'année.



Source : Google Maps






9. Les transports

Centre ville de Wollongong
Source : Showbus

La plupart du temps, pour me rendre sur le campus, au centre commercial ou en ville, j'utilisais la ligne de bus gratuite : le 55C ou le 55A.



Pour les trajets plus longs, comme aller à Sydney, à l'aéroport ou dans les villes voisines (Bulli, Kiama, Waterfall...), je prenais le train. Le système de paiement fonctionne en « Tap On, Tap Off » : il est possible d'utiliser une Opal Card (à recharger) ou simplement une carte bancaire / Apple Pay.



Pour une plus grande liberté de déplacement, il peut toutefois être intéressant de louer ou d'acheter une voiture, par exemple pour aller à Jervis Bay. Les trajets sont souvent plus rapides et, sur le long terme, cela peut même revenir moins cher.



10. La nourriture

Cairns

J'avoue ne pas avoir goûté beaucoup de cuisine locale, mais voici une liste non-exhaustive de plats typiques :



Tourte à la viande : testée et approuvée



"Vegemite" – pâte à tartiner : testée et pas du tout approuvée



Barbecue : une véritable institution



Viande de kangourou : je passe mon tour

11. Mes cours

Plage de Fairy Meadow

J'ai dû choisir des cours qui correspondaient à mon premier semestre en Master LACI - voir page 9.



MARKETING PRINCIPLES

3h de workshop toutes les deux semaines, et 2 CM dans le semestre.

Beaucoup de travail personnel : des quiz en ligne toutes les semaines, et un rapport à rendre à la fin. Chaque présentation orale durant les workshops compte pour 10% de la note finale.

ECONOMIC ESSENTIALS FOR BUSINESS

2h CM / semaine et 2h de TD / semaine. Possibilité de prendre des cours de soutien.

Mon pire cauchemar en une seule matière. Du calcul, du vocabulaire mathématique, et encore du calcul. Quiz toutes les semaines, présentation orale, rapport, et partiel. Un enfer.



COMMUNICATION ACROSS CULTURES

1h CM / semaine et 2h TD / semaine.

Une belle découverte. Chaque semaine, présentation orale d'un article en thème avec le CM et petite rédaction. Puis, un groupe d'élèves présente une activité et fait le cours pendant 1h. A la fin de l'année, projet final à rendre.

INTERMEDIATE SPANISH

1h CM / semaine et 2h TD / semaine.

Parfait pour revoir les bases que l'on a tendance à oublier ! Je voulais prendre le cours avec le niveau au dessus, mais UOW l'a malheureusement supprimé pour mon semestre. Le niveau d'espagnol des Australiens est très faible, et le cours est facile à suivre.





12. Le sport

Course matinale !

En Australie, le sport est un véritable art de vie, peu importe l'heure ou la météo. Les mamans courent en poussant leur bébé en poussette ou en promenant le chien, et les personnes âgées vont à la piscine en groupe deux fois par semaine.



J'ai appris à surfer au Surf Camp !

Liste non-exhaustive des sports les plus pratiqués :

- La course à pied
- Le surf
- La natation
- La marche
- Le footy - Football Australien
- Le croquet
- Le vélo



"Rock Pool" pour se baigner dans la mer sans les vagues (uniquement à marée basse).



Piscine naturelle remplie grâce à l'eau de mer juste à côté.




13. Les étudiants

Photo de groupe devant l'Opéra de Sydney après avoir assisté à "Carmen"

Au moins $\frac{1}{4}$ des étudiants de Wollongong sont internationaux, si ce n'est pas $\frac{1}{3}$. Certains sont de passage pour un semestre, d'autres restent pour un diplôme.

Les différentes nationalités rencontrées (et tant d'autres) :

Japonais
Chinois
Mexicain
Suédois
Hollandais
Indien
Allemand
États-unien
Belge
Anglo-saxon
Canadien



14. Derniers détails

CARTE SIM :

Tout dépend du forfait français de base, mais il peut être plus judicieux d'acheter une carte SIM en magasin (Telstra ou Optus). Personnellement, je n'en ai pas eu besoin ; je dépendais uniquement du wifi, et j'ai installé une e-SIM via Saily, que je rechargeais au besoin.

COMPTE EN BANQUE :

Sachant que je n'ai pas travaillé, je n'ai pas eu besoin d'ouvrir un compte en banque. Toutefois, pour éviter les surcharges et les taux de changes divers, il est toujours possible d'en ouvrir un.

ADRESSES EMAIL UTILES :

study-overseas@uow.edu.au : Pour toute question concernant l'université, les cours, ou les démarches administratives

accom-admin@student-residence.uow.edu.au : Pour toute question concernant le logement et ses procédures

airport-pickup@uow.edu.au : Pour annuler ou modifier la prise en charge à l'aéroport



15. La faune australienne

Tortue marine à Fitzroy Island

Non, pas de serpents, d'araignées à la taille démesurée ou de requins mangeurs d'homme.
Ci-dessous, mes préférés !



Wombat



Cacatoès



Kangourou



Koala



Diabole de Tasmanie



Kookabura / Martin-chasseur géant

16. Découvertes



Yo-chi

La perfection

Du yaourt et des toppings. Un mélange entre une glace et un yaourt grec. Parfois pour 8 AUD (4,50€)



Tina Turner - Nutbush

Chorégraphie à apprendre absolument !



TimTam

La perfection 2

Du chocolat avec de la gaufrette qui croustille. Et en plus il y a plusieurs parfums.

L'ARGOT AUSTRALIEN :



Afternoon = Arvo



McDonalds = Maccas



Breakfast = Brekkie



Friend = Mate







Hello = G'day



Flip-Flops : Thongs

17. Mes voyages



Et d'autres à venir ...



MERCI

**J'autorise la DRI à diffuser mon rapport sur le
site Internet de l'Université d'Orléans : oui**

Signature : Lilou Guérand

