



*Observatoire de la
Vie Étudiante*

Enquête auprès des étudiants titulaires d'une Licence Professionnelle obtenue à l'Université d'Orléans

Promotion 2022-2023



TABLE DES MATIERES

Présentation de l'enquête	3
Présentation des étudiants diplômés de Licence Professionnelle	4
Diplôme d'accès en Licence Professionnelle	4
Régime d'inscription en Licence Professionnelle	4
Diplôme d'accès dans l'enseignement supérieur	4
Origine géographique	5
Répartition selon la classe d'âge en Licence Professionnelle	5
Répartition selon le sexe	6
Ensemble des diplômés de l'université d'Orléans	7
Taux de réponse	7
Situation principale des diplômés de Licence Professionnelle au cours de la 1 ^{ère} semaine de décembre 2024	8
Situation principale au cours de la 1 ^{ère} semaine de décembre 2024 toutes mentions confondues	8
Situation principale au cours de la 1 ^{ère} semaine de décembre 2024 selon la Licence professionnelle	8
L'exercice d'un emploi salarié ou indépendant au cours de la 1 ^{ère} semaine de décembre 2024 des diplômés de Licence Professionnelle	9
Caractéristiques de l'emploi occupé au cours de la 1 ^{ère} semaine de décembre 2024	10
Catégorie socioprofessionnelle	10
Origine et perception de l'emploi occupé	11
Degré de satisfaction selon différents critères de l'emploi occupé	11
Être sans emploi et en recherche d'emploi au cours de la 1 ^{ère} semaine de décembre 2024	13
La poursuite d'études au cours de la 1 ^{ère} semaine de décembre 2024 des diplômés de Licence Professionnelle	14
Les indicateurs d'insertion professionnelle	15
Les indicateurs mesurant l'employabilité	15
➤ Indicateur 1 : Taux d'activité	15
➤ Indicateur 2 : Taux d'emploi	17
➤ Indicateur 3 : Taux d'employabilité	19
➤ Indicateur 4 : Taux d'insertion	21
➤ Indicateur 5 : Taux de chômage	23
Les indicateurs de qualité de l'emploi	25
➤ Indicateur 6 : Part des emplois stables	25
➤ Indicateur 7 : Part des emplois de type cadre ou de type intermédiaire	27
Domaine Droit, Economie et Gestion	29
LP Activités juridiques : Marchés publics – Métiers de l'achat public	30
LP Assurance, banque, finance : Chargé de clientèle	32
LP Communication et valorisation de la création artistique	34
LP Gestion des achats et des approvisionnements	36
LP Gestion des organisations agricoles et agroalimentaires	38
LP Gestion des organisations de l'économie sociale et solidaire	40
LP Intervention sociale : Accompagnement de publics spécifiques	42
LP Management et gestion des organisations	44
LP Métiers de la gestion et de la comptabilité : Comptabilité et paie	46
LP Métiers de la gestion et de la comptabilité : Fiscalité	48
LP Métiers de la GRH : Formation, compétences et emploi	50
LP Métiers du notariat	52
Domaine Sciences Humaines et sociales	54
LP Cartographie, topographie et systèmes d'information géographique	55
LP Métiers de la protection et de la gestion de l'environnement	57
Domaine Sciences, Technologies, Santé	59
LP Chimie analytique, contrôle, qualité, environnement	60
LP Chimie industrielle	62
LP Chimie : Formulation	64
LP Maîtrise de l'énergie, électricité, développement durable	66
LP Management des processus logistiques	68
LP Métiers de l'énergétique, de l'environnement et du génie climatique	70
LP Métiers de l'industrie : Conception et amélioration de processus et procédés industriels	72
LP Métiers de l'industrie : Gestion de la production industrielle	74
LP Métiers de l'industrie : Mécanique	76
LP Métiers de l'industrie : Mécatronique, robotique	78
LP Métiers de l'informatique : Développement d'applications	80
LP Métiers de l'instrumentation, de la mesure et du contrôle qualité	82
LP Métiers des ressources naturelles et de la forêt	84
LP Métiers du BTP : Génie civil et construction	86
LP Systèmes automatisés, réseaux et informatique industrielle	88
Liste des tableaux	90

Présentation de l'enquête

Pour la dix-neuvième année consécutive, l'université d'Orléans a mis en place une enquête auprès des diplômés de Licence professionnelle promotion 2022-2023. En raison d'un changement calendaire, la promotion 2021 n'a pas été interrogée. Le questionnaire proposé par l'université d'Orléans a un volet commun à tous les questionnaires d'enquête des autres universités soit une quarantaine de questions avec l'introduction de questions rétrospectives portant sur la situation professionnelle douze et six mois avant la date d'observation ; les questions ne faisant pas partie de ce volet mais posées les années précédentes ont été incluses en suivant la logique définie par le ministère, le questionnaire a ensuite été validé par celui-ci.

Afin de rendre comparables les statistiques publiées par les universités, le ministère de l'enseignement supérieur et de la recherche a défini, en lien avec les représentants des universités, une charte permettant de collecter des données homogènes sur l'insertion professionnelle des diplômés et d'en assurer une exploitation statistique. Le champ de l'enquête prévu par le ministère porte sur les diplômés 2023 (1) ayant la nationalité française ; (2) nés en 1993 ou après ; (3) n'ayant pas interrompu leurs études pendant plus d'un an, avant l'obtention du diplôme en 2023 ; (4) ne s'étant pas réinscrits en formation initiale dans un établissement à la rentrée universitaire 2023 et/ou à la rentrée universitaire 2024. Certaines de ces caractéristiques ne peuvent être connues que par le biais du questionnaire. C'est le cas notamment des conditions 4 et 5 ci-dessus, non couverts par l'application SISE ou non disponible au moment du lancement de l'enquête dans les données SISE. **La population à enquêter est donc plus large que le champ de l'enquête.** Le changement des dates d'observation en 1^{ères} semaines de décembre et juin 2024, et l'ajout de trois questions sur la situation professionnelle, le statut d'emploi et le lieu de travail à 6 mois, la 1^{ère} semaine de décembre 2023¹. La date d'observation est fixée à la 1^{ère} semaine de décembre 2024. Cette date correspond à un temps d'observation de 18 mois pour une sortie en juin 2023. Elle correspond, dans les faits, à des temps d'observation allant de 12 à 18 mois suivant la date effective de validation du diplôme.

Le présent document porte sur le devenir de l'ensemble des diplômés de Licence Professionnelle enquêtés la 1^{ère} semaine de décembre 2024. Contactés par mail pour un grand nombre puis téléphoniquement, les diplômés avaient donc le choix de répondre directement par téléphone ou par internet en communiquant leur adresse email.

En 2022-2023, vingt-neuf Licences Professionnelles étaient proposées à l'Université d'Orléans ; cinq d'entre-elles sont dispensées dans une UFR et une à l'OSUC :

- Droit, Economie et Gestion : « Activités juridiques : Marchés publics – Métiers de l'achat public », « Assurance, banque, finance : Chargé de clientèle » et « Métiers du notariat »
- Lettres, Langues et Sciences Humaines : « Cartographie, topographie et systèmes d'information géographique », « Métiers de la protection et de la gestion de l'environnement »
- OSUC : « Métiers des ressources naturelles et de la forêt »

Les autres Licences Professionnelles se répartissent dans les quatre IUT's localisés sur les cinq sites² que compte l'Université d'Orléans. La Licence professionnelle « Métiers de la gestion et de la comptabilité : Fiscalité » est dispensée sur deux sites : Orléans et Bourges.

- IUT de Chartres : « Gestion des achats et des approvisionnements », « Maîtrise de l'énergie, électricité, développement durable » et « Métiers de l'industrie : Conception et amélioration de processus et procédés industriels »

- IUT de l'Indre : « Gestion des organisations de l'économie sociale et solidaire » et « Systèmes automatisés, réseaux et informatique industrielle » à Châteauroux » et « Communication et valorisation de la création artistique » à Issoudun

- IUT de Bourges : « Gestion des organisations agricoles et agroalimentaires », « Intervention sociale : Accompagnement de publics spécifiques », « Métiers de la gestion et de la comptabilité : Comptabilité et paie », « Métiers de la gestion et de la comptabilité : Fiscalité », « Métiers de l'industrie : Gestion de la production industrielle », « Métiers de l'industrie : Mécatronique, robotique », « Métiers de l'instrumentation, de la mesure et du contrôle qualité » et « Métiers du BTP : Génie civil et construction »

- IUT d'Orléans : « Chimie : Formulation », « Chimie analytique, contrôle, qualité, environnement », « Chimie industrielle », « Management des processus logistiques », « Management et gestion des organisations », « Métiers de la gestion et de la comptabilité : Fiscalité », « Métiers de la GRH : Formation, compétences et emploi », « Métiers de l'énergétique, de l'environnement et du génie climatique », « Métiers de l'industrie : Mécanique » et « Métiers de l'informatique : Développement d'applications ».

**774 étudiants se sont inscrits en Licence Professionnelle
721 étudiants ont obtenu le diplôme à la fin de l'année³**

¹ L'enquête porte donc sur la promotion 2023 à 18, 12 et 6 mois et non à 30 et 18 mois.

² L'IUT de l'Indre comporte deux sites : Châteauroux et Issoudun.

³ Selon la définition du Ministère, sur les 721 diplômés de l'Université, 381 seraient à interroger soit 52,8% (fichier transmis par le Ministère de 381 individus). L'Université a fait le choix d'interroger l'ensemble de ses diplômés de Licence professionnelle.

Présentation des étudiants diplômés de Licence Professionnelle¹

Diplôme d'accès en Licence Professionnelle

Les diplômés de Licence Professionnelle ont accédé pour l'essentiel à cette formation avec un BTS ou un DUT.

Diplôme d'accès	Répartition des diplômés (N=721)
BTS	43,0%
DUT	45,1%
DEUG (diplôme intermédiaire de Licence)	2,8%
Autres	9,2%
Total	100%

Tab 1: Diplôme d'accès des diplômés de Licence Professionnelle

Régime d'inscription en Licence Professionnelle

Le régime d'inscription des diplômés de Licence professionnelle a été pour la majorité une inscription en formation par apprentissage. Cinq-cent-quarante-neuf individus ont obtenu leur Licence professionnelle par apprentissage soit 76,1% des diplômés.

Vingt-six Licences professionnelles ont ainsi été préparées par apprentissage : « Assurance, banque, finance : Chargé de clientèle » pour 100% de cette LP, « Chimie analytique, contrôle, qualité, environnement » pour 100% de cette LP, « Chimie : Formulation » pour 100% de cette LP, « Gestion des achats et des approvisionnements » pour 100% de cette LP, « Métiers du notariat » pour 100% de cette LP, « Métiers de la gestion et de la comptabilité : Fiscalité » pour 97,5% de cette LP, « Métiers de la gestion et de la comptabilité : Comptabilité et paie » pour 95,4% de cette LP, « Management et gestion des organisations » pour 95,0% de cette LP, « Métiers de l'industrie : Conception et amélioration de processus et procédés industriels » pour 94,1% de cette LP, « Chimie industrielle » pour 92,9% de cette LP, « Maîtrise de l'énergie, électricité, développement durable » pour 92,9% de cette LP, « Gestions des organisations agricoles et agroalimentaires » pour 92,6% de cette LP, « Métiers de l'énergétique, de l'environnement et du génie climatique » pour 92,0% de cette LP, « Métiers de l'industrie : Mécanique » pour 90,0% de cette LP, « Gestion des organisations de l'économie sociale et solidaire » pour 88,9% de cette LP, « Métiers de l'industrie : Mécatronique, robotique » pour 88,6% de cette LP, « Métiers du BTP : Génie civil et construction » pour 87,5% de cette LP, « Métiers de l'instrumentation, de la mesure et du contrôle qualité » pour 84,6% de cette LP, « Management des processus logistiques » pour 84,0% de cette LP, « Métiers de l'industrie : Gestion de la production industrielle » pour 78,9% de cette LP, « Métiers de la GRH : Formation, compétences et emploi » pour 78,3% de cette LP, « Systèmes automatisés, réseaux et informatique industrielle » pour 63,2% de cette LP, « Activités juridiques » pour 50,0% de cette LP, « Métiers de la protection et de la gestion de l'environnement » pour 47,1% de cette LP, « Métiers de l'informatique : Développement d'applications » pour 43,8% de cette LP, « Métiers des ressources naturelles et de la forêt » pour 30,8% de cette LP.

Huit Licences professionnelles ont également été préparées en contrat de professionnalisation (11 diplômés).

Régime d'inscription	Répartition des diplômés (N=721)
Formation initiale	18,4%
Formation par apprentissage	76,1%
Formation en contrat de professionnalisation	1,5%
Formation continue	3,7%
Reprise d'études non financées	0,1%
Total	100%

Tab 2: Régime d'inscription des diplômés de Licence Professionnelle

Diplôme d'accès dans l'enseignement supérieur

Plus d'un tiers des diplômés (36,1%) sont titulaires d'un baccalauréat technologique, près d'un tiers (32,6%) d'un baccalauréat scientifique et moins d'un cinquième (14,7%) d'un baccalauréat économique et social.

Type de baccalauréat	Répartition des diplômés (N=721)
Bac Économique et social	14,7%
Bac Littéraire	2,6%
Bac Scientifique	32,6%
Bacs Technologiques	36,1%
Bacs Professionnels	9,7%
Autres équivalences	4,3%
Total	100%

Tab 3: Type de baccalauréat des diplômés de Licence Professionnelle

¹ Données issues de la base Apogée de l'Université

Origine géographique¹

Trois cinquièmes (61,1%) des diplômés de Licence Professionnelle sont originaires de la région Centre-Val de Loire.

Origine géographique	Répartition des diplômés (N=721)
Cher	15,0%
Eure-et-Loir	8,9%
Indre	5,1%
Indre-et-Loire	3,2%
Loir-et-Cher	3,9%
Loiret	25,0%
Ile-de-France	10,4%
Autres départements français	27,6%
Etranger	1,0%
Total	100%

Tab 4: Origine géographique des diplômés de Licence Professionnelle

Répartition selon la classe d'âge² en Licence Professionnelle

Plus de quatre diplômés sur cinq (87,9%) appartiennent à la classe d'âge des 20-24 ans. La moyenne d'âge est de 22,0 ans, l'étendue allant de 19 à 55 ans.

Selon le régime d'inscription, l'âge moyen évolue de 21,1 ans à 37,8 ans :

- Formation initiale : âge moyen 21,6 ans, étendue de 19 à 32 ans
- Formation continue : âge moyen 37,8 ans, étendue de 22 à 55 ans
- Formation par apprentissage : âge moyen 21,1 ans, étendue de 19 à 31 ans
- Formation en contrat de professionnalisation : âge moyen 35,8 ans, étendue de 21 à 51 ans
- Reprise d'études non financées : âge 35 ans

Classe d'âge	Répartition des diplômés (N=721)
19 ans	1,1%
20-24 ans	87,9%
25-29 ans	5,7%
30-34 ans	2,1%
35 ans et plus	3,2%
Total	100%

Tab 5: Classe d'âge des diplômés de Licence Professionnelle

¹ L'origine géographique est établie à partir de l'adresse fixe de l'étudiant.

² On détermine l'âge par différence de millésime (année universitaire en cours – année de naissance).

Répartition selon le sexe

La Licence professionnelle est un diplôme à dominante masculine : la part des hommes représente 55,3% des diplômés. Quatorze Licences professionnelles sur vingt-huit ont un taux de féminisation inférieur à la moyenne, essentiellement dans le domaine Sciences et Technologies.

Intitulé de Licence Professionnelle (N=721)	Taux de féminisation	Répartition des femmes	Répartition des hommes	Ensemble des diplômés
Activités juridiques : Marchés publics – Métiers de l'achat public	50,0%	2,5%	2,0%	2,2%
Assurance, banque, finance : Chargé de clientèle	81,3%	4,0%	0,8%	2,2%
Cartographie, topographie et systèmes d'information géographique	33,3%	1,9%	3,0%	2,5%
Chimie analytique, contrôle, qualité, environnement	73,3%	6,8%	2,0%	4,2%
Chimie industrielle	42,9%	1,9%	2,0%	1,9%
Chimie : Formulation	80,6%	7,8%	1,5%	4,3%
Communication et valorisation de la création artistique	75,0%	6,5%	1,8%	3,9%
Gestion des achats et des approvisionnements	30,8%	1,2%	2,3%	1,8%
Gestion des organisations agricoles et agroalimentaires	48,1%	4,0%	3,5%	3,7%
Gestion des organisations de l'économie sociale et solidaire	66,7%	1,9%	0,8%	1,2%
Intervention sociale : Accompagnement de publics spécifiques	87,5%	6,5%	0,8%	3,3%
Maîtrise de l'énergie, électricité, développement durable	7,1%	0,3%	3,3%	1,9%
Management des processus logistiques	28,0%	2,2%	4,5%	3,5%
Management et gestion des organisations	75,0%	4,7%	1,3%	2,8%
Métiers de la gestion et de la comptabilité : Comptabilité et paie	69,2%	14,0%	5,0%	9,0%
Métiers de la gestion et de la comptabilité : Fiscalité	52,5%	6,5%	4,8%	5,5%
Métiers de la GRH : Formation, compétence et emploi	91,3%	6,5%	0,5%	3,2%
Métiers de la protection et de la gestion de l'environnement	29,4%	1,6%	3,0%	2,4%
Métiers de l'énergétique, de l'environnement et du génie climatique	24,0%	1,9%	4,8%	3,5%
Métiers de l'industrie : Conception et amélioration de processus et procédés industriels	5,9%	0,3%	4,0%	2,4%
Métiers de l'industrie : Gestion de la production industrielle	36,8%	2,2%	3,0%	2,6%
Métiers de l'industrie : Mécanique	5,0%	0,6%	9,5%	5,5%
Métiers de l'industrie : Mécatronique, robotique	0,0%	0,0%	8,8%	4,9%
Métiers de l'informatique : Développement d'applications	6,3%	0,6%	7,5%	4,4%
Métiers de l'instrumentation, de la mesure et du contrôle qualité	38,5%	1,6%	2,0%	1,8%
Métiers des ressources naturelles et de la forêt	50,0%	4,0%	3,3%	3,6%
Métiers du BTP : Génie civil et construction	20,8%	3,1%	9,5%	6,7%
Métiers du notariat	94,1%	5,0%	0,3%	2,4%
Systèmes automatisés, réseaux et informatique industrielle	0,0%	0,0%	4,8%	2,6%
Ensemble	44,7%	100%	100%	100%

Tab 6: Taux de féminisation et répartition selon le sexe des diplômés de Licence Professionnelle

La population des répondants à l'enquête est représentative de la population des diplômés sur les six critères que sont le titre d'accès à la licence professionnelle, le régime d'inscription, le type de baccalauréat, l'origine géographique, la classe d'âge et le genre.

Ensemble des diplômés de l'université d'Orléans

Taux de réponse

À la vue du temps passé par l'assistant ingénieur chargé d'enquête de l'Observatoire de la Vie Etudiante et des deux étudiants recrutés pour la relance téléphonique, on observe un taux brut de 52,3%, ce taux de répondants est supérieur à celui de la promotion précédente (51,3%) mais aussi à celui de la promotion 2020 (52,1%). Certains répondants ont dit avoir déjà répondu et il a fallu insister en précisant que ce n'était pas la même enquête. Ce qui pose le problème du surplus d'enquêtes. Le temps passé à rechercher les adresses email des diplômés soit directement par téléphone soit par le biais des secrétaires ou du personnel de l'Observatoire, ainsi que la relance téléphonique pour répondre à l'enquête n'a cependant pas été vain (715 mails ont été envoyés). L'Observatoire a cependant rencontré des soucis techniques quant à l'envoi des mails, que ce soit au début de l'enquête ou au niveau de la relance. Au bout du compte 42,7% des diplômés ont répondu directement sur internet (pour la promotion 2021 ils étaient 39,7%) et 57,3% par téléphone (pour la promotion 2021 ils représentaient 60,2% des répondants). Quarante-sept diplômés ont refusé de répondre à l'enquête. Ils étaient trente-neuf pour la promotion précédente. Dix-sept ont commencé à répondre à l'enquête mais leurs réponses étaient inexploitables (Trente-huit inexploitables pour la promotion 2021).

673 diplômés de Licence Professionnelle ont pu être contactés¹.
377 diplômés ont répondu à l'enquête.

Le taux brut² de réponse est de 52,3% ; il varie entre 35,3% et 77,8% selon la Licence Professionnelle.

Intitulé de Licence professionnelle	Nbre d'inscrits	Nbre de diplômés	Taux de diplômés	Nbre enquêtés	Nbre de réponses	Taux brut de réponse	Taux net ³ de réponse
Activités juridiques : Marchés publics – métiers de l'achat public	19	16	84,2%	14	7	43,8%	50,0%
Assurance, banque, finance : Chargé de clientèle	20	16	80,0%	15	10	62,5%	66,7%
Cartographie, topographie et systèmes d'information géographique	21	18	85,7%	15	10	55,6%	66,7%
Chimie analytique, contrôle, qualité, environnement	30	30	100%	28	16	53,3%	57,1%
Chimie industrielle	14	14	100%	12	6	42,9%	50,0%
Chimie : Formulation	32	31	96,9%	29	14	45,2%	48,3%
Communication et valorisation de la création artistique	29	28	96,6%	27	12	42,9%	44,4%
Gestion des achats et des approvisionnements	14	13	92,9%	13	8	61,5%	61,5%
Gestion des organisations agricoles et agroalimentaires	29	27	93,1%	27	14	51,9%	51,9%
Gestion des organisations de l'économie sociale et solidaire	9	9	100%	9	7	77,8%	77,8%
Intervention sociale : Accompagnement de publics spécifiques	26	24	92,3%	21	12	50,0%	57,1%
Maîtrise de l'énergie, électricité, développement durable	15	14	93,3%	13	7	50,0%	53,8%
Management des processus logistiques	27	25	92,6%	23	11	44,0%	47,8%
Management et gestion des organisations	23	20	87,0%	19	13	65,0%	68,4%
Métiers de la gestion et de la comptabilité : Comptabilité et paie	68	65	95,6%	55	30	46,2%	54,5%
Métiers de la gestion et de la comptabilité : Fiscalité	44	40	90,9%	37	18	45,0%	48,6%
Métiers de la GRH : Formation, compétences et emploi	26	23	88,5%	23	12	52,2%	52,2%
Métiers de la protection et de la gestion de l'environnement	18	17	94,4%	17	12	70,6%	70,6%
Métiers de l'énergétique, de l'environnement et du génie climatique	25	25	100%	23	15	60,0%	65,2%
Métiers de l'industrie : Conception et amélioration de processus et procédés industriels	19	17	89,5%	16	10	58,8%	62,5%
Métiers de l'industrie : Gestion de la production industrielle	20	19	95,0%	16	7	36,8%	43,8%
Métiers de l'industrie : Mécanique	41	40	97,6%	37	22	55,0%	59,5%
Métiers de l'industrie : Mécatronique, robotique	40	35	87,5%	32	16	45,7%	50,0%
Métiers de l'informatique : Développement d'applications	34	32	94,1%	31	20	62,5%	64,5%
Métiers de l'instrumentation, de la mesure et du contrôle qualité	14	13	92,9%	12	9	69,2%	75,0%
Métiers des ressources naturelles et de la forêt	29	26	89,7%	25	16	61,5%	64,0%
Métiers du BTP : Génie civil et construction	50	48	96,0%	48	27	56,3%	56,3%
Métiers du notariat	19	17	89,5%	17	6	35,3%	35,3%
Systèmes automatisés, réseaux et informatique industrielle	19	19	100%	19	10	52,6%	52,6%
Ensemble	774	721	93,2%	673	377	52,3%	56,0%

Tab 7: Nombre d'inscrits et de diplômés en Licence Professionnelle en 2022-2023 et taux de réponse

¹ Pour les 48 n'ayant pu être contactés, les coordonnées n'étaient plus valides ou sans adresse email ou téléphone sonnante dans le vide et donc impossibilité de les contacter.

² Le taux brut est le rapport multiplié par 100 du nombre de répondants sur le nombre total de diplômés.

³ En retirant du nombre total de diplômés les étudiants ayant pour adresse fixe l'étranger et ne pouvant être retrouvés par l'adresse annuelle ou par email mais aussi ceux pour lesquelles les coordonnées n'étaient plus valides (adresse, téléphone...), on obtient le taux net de répondants de 56,0%.

Situation principale des diplômés de Licence Professionnelle au cours de la 1^{ère} semaine de décembre 2024

Situation principale au cours de la 1^{ère} semaine de décembre 2024 toutes mentions confondues

Au cours de la 1^{ère} semaine décembre 2024, sur les 377 diplômés ayant répondu :

- 52,8% sont en emploi salarié ou indépendant soit 199 répondants
- 6,1% sont sans emploi et en recherche d'emploi soit 23 répondants
- 40,3% sont en études ou reprise d'études soit 152 répondants
- 0,8% sont sans emploi et ne recherchent pas de travail soit 3 répondants

Le débouché « normal » de la Licence professionnelle est l'entrée dans la vie active.

Situation principale au cours de la 1^{ère} semaine de décembre 2024 selon la Licence professionnelle

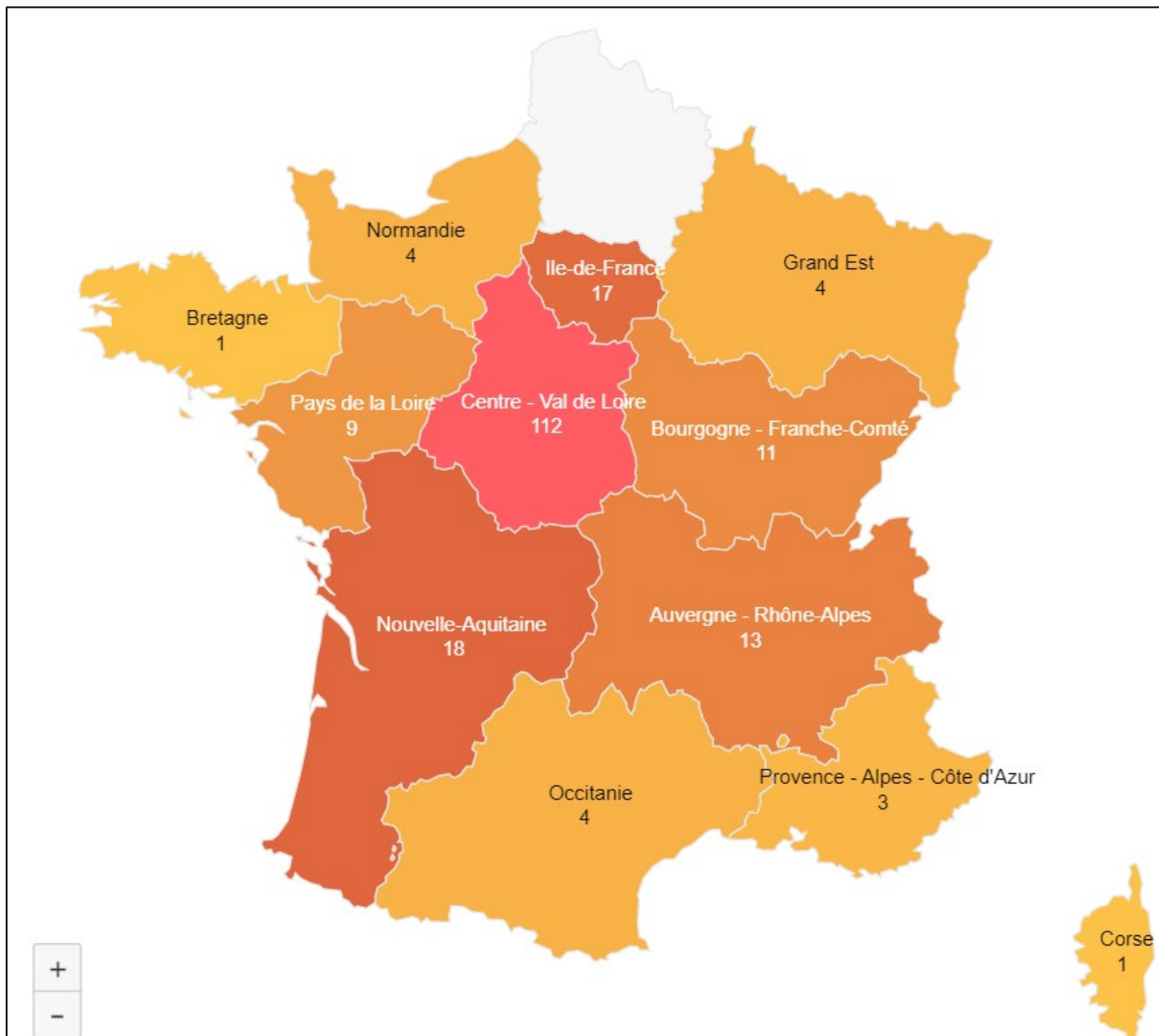
Intitulé de la Licence professionnelle	Part des répondants en emploi	Part des répondants en recherche d'emploi	Part des répondants en études	Part des répondants en inactivité
Activités juridiques : Marchés public – Métiers de l'achat public	42,9%	0%	57,1%	0%
Assurance, Banque, Finance : Chargé de clientèle	50,0%	10,0%	40,0%	0%
Cartographie, topographie et systèmes d'information géographique	80,0%	0%	20,0%	0%
Chimie analytique, contrôle, qualité, environnement	62,5%	12,5%	25,0%	0%
Chimie industrielle	83,3%	16,7%	0,0%	0%
Chimie : Formulation	57,1%	7,1%	35,7%	0%
Communication et valorisation de la création artistique	50,0%	8,3%	41,7%	0%
Gestion des achats et des approvisionnements	25,0%	0%	75,0%	0%
Gestion des organisations agricoles et agroalimentaires	71,4%	7,1%	21,4%	0%
Gestion des organisations de l'économie sociale et solidaire	42,9%	0%	57,1%	0%
Intervention sociale : Accompagnement de publics spécifiques	91,7%	8,3%	0%	0%
Maîtrise de l'énergie, électricité, développement durable	57,1%	14,3%	28,6%	0%
Management des processus logistiques	54,5%	9,1%	36,4%	0%
Management et gestion des organisations	46,2%	0%	46,2%	7,7%
Métiers de la gestion et de la comptabilité : Comptabilité et paie	30,0%	10,0%	60,0%	0%
Métiers de la gestion et de la comptabilité : Fiscalité	55,6%	0%	38,9%	5,6%
Métiers de la GRH : Formation, compétences et emploi	33,3%	0%	66,7%	0%
Métiers de la protection et de la gestion de l'environnement	58,3%	16,7%	25,0%	0%
Métiers de l'énergétique, de l'environnement et du génie climatique	53,3%	0%	46,7%	0%
Métiers de l'industrie : Conception et amélioration de processus et procédés industriels	50,0%	0%	50,0%	0%
Métiers de l'industrie : Gestion de la production industrielle	57,1%	0%	42,9%	0%
Métiers de l'industrie : Mécanique	54,5%	0%	40,9%	4,5%
Métiers de l'industrie : Mécatronique, robotique	43,8%	25,0%	31,2%	0%
Métiers de l'informatique : Développement d'applications	35,0%	10,0%	55,0%	0%
Métiers de l'instrumentation, de la mesure et du contrôle qualité	11,1%	11,1%	77,8%	0%
Métiers des ressources naturelles et de la forêt	68,8%	0%	31,2%	0%
Métiers du BTP : Génie civil et construction	51,9%	3,7%	44,4%	0%
Métiers du notariat	66,7%	0%	33,3%	0%
Systèmes automatisés, réseaux et informatique industrielle	90,0%	0%	10,0%	0%
Ensemble	52,8%	6,1%	40,3%	0,8%

Tab 8: Part des répondants en emploi ou en recherche d'emploi selon l'intitulé de la Licence Professionnelle

L'exercice d'un emploi salarié ou indépendant au cours de la 1^{ère} semaine de décembre 2024 des diplômés de Licence Professionnelle

Parmi les 199 répondants dont la situation principale est en emploi salarié ou indépendant au cours de la 1^{ère} semaine de décembre 2024, un peu plus de la moitié sont des hommes (54,8%) ; l'âge moyen est de 25,1 ans, l'âge médian est de 23,0 ans et il s'étend de 21 ans à 57 ans. La quasi-totalité des répondants est de nationalité française (97,0%). Pour la majorité (64,8%), l'emploi occupé s'exerce en région Centre-Val de-Loire ou en Ile-de-France.

Pour plus de la moitié des répondants (50,4%) la situation principale était, au cours de la 1^{ère} semaine de juin 2024, en emploi, deux cinquièmes était en études (42,4%) et 4,5% sans emploi et en recherchant un. 158 personnes dont la situation principale était en emploi sur ces deux périodes (90,8%) ont déclaré travailler pour le même employeur.



Carte 1 : Région de l'emploi occupé au cours de la 1^{ère} semaine de décembre 2024

Plus finement, en croisant l'origine géographique¹ avec la région de l'emploi occupé, on note que 129 diplômés sont originaires de la région Centre-Val de Loire et parmi eux 105 y travaillent, 7 n'en sont pas originaires mais y travaillent. Sur les 24 diplômés originaires de la région et n'y travaillant pas, 6 exercent leur emploi en Ile de France.

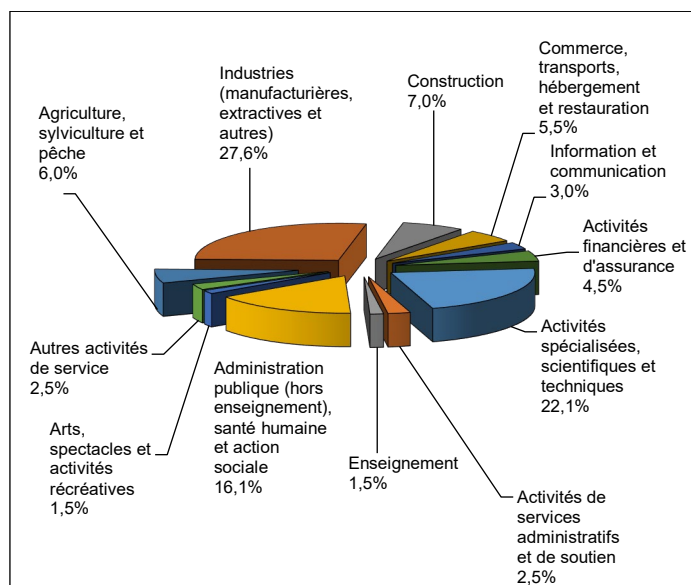
¹ L'origine géographique est appréhendée à partir de l'adresse fixe enregistrée dans la base Apogée.

Caractéristiques de l'emploi occupé au cours de la 1^{ère} semaine de décembre 2024

Pour les diplômés de Licence Professionnelle en emploi au cours de la 1^{ère} semaine de décembre 2024, la durée moyenne de recherche du premier emploi a été de trois mois. Sept diplômés sur dix (72,9%) occupent un emploi stable (contrat à durée indéterminée, fonctionnaire et assimilé, profession libérale...).

Caractéristiques	Promotion 2023 (N=199)
Durée moyenne de recherche du 1 ^{er} emploi	2,7
Nombre moyen d'emploi occupé	1,3
Nature de l'entreprise ¹	47 en Petite entreprise dont 26 en région Centre-Val de Loire 34 en Moyenne entreprise dont 18 en région Centre-Val de Loire 103 en Grande entreprise dont 59 en région Centre-Val de Loire
Type de contrat	135 CDI, 6 Fonctionnaire ou assimilé, 4 Profession libérale, indépendant, chef d'entreprise, auto-entrepreneur 41 CDD, 10 Intérimaire, 1 apprentissage, 1 Vacataire
Nature de l'emploi	192 temps plein 7 temps partiel
Salaire moyen net mensuel temps plein (hors primes)	1810 euros
Salaire médian net mensuel temps plein (hors primes)	1800 euros

Tab 9: Caractéristiques de l'emploi occupé au cours de la 1^{ère} semaine de décembre 2024



Graph 1 : Secteur d'activité économique de l'emploi occupé au cours de la 1^{ère} semaine de décembre 2024

Catégorie socioprofessionnelle

Un peu plus de deux emplois occupés sur trois (69,3%) sont des emplois dits intermédiaires (techniciens, agents de maîtrise...) et un peu plus d'un sur dix (12,6%) de type cadre.

Catégorie socioprofessionnelle	Promotion 2023 (N=229)
Agriculteur	2%
Artisan, commerçant, chef d'entreprise	0,5%
Profession libérale	0%
Personnel de catégorie A de la fonction publique	2,0%
Ingénieur, cadre, professions libérales, professions intellectuelles supérieures	10,1%
Personnel de catégorie B de la fonction publique	7,5%
Emploi de niveau intermédiaire : technicien, agent de maîtrise, maîtrise administrative et commerciale, VRP	61,8%
Personnel de catégorie C de la fonction publique	2,5%
Manœuvre, ouvrier	2,5%
Employé administratif d'entreprise, de commerce, personnel de service	11,1%
Total	100%

Tab 10: Catégorie socioprofessionnelle des diplômés de Licence Professionnelle en emploi au cours de la 1^{ère} semaine de décembre 2024

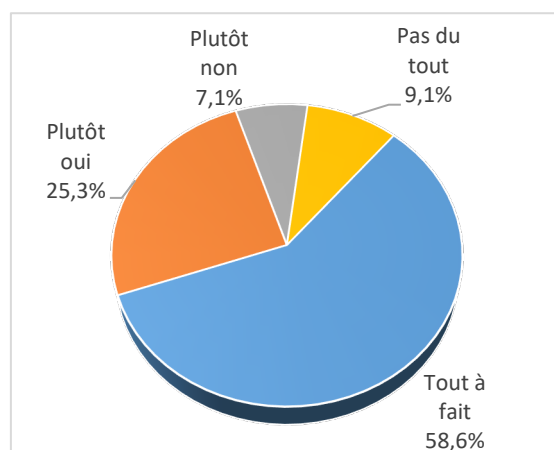
¹ On qualifie de « Petite entreprise » une entreprise de moins de 50 salariés ou de « Grande entreprise » une de 500 salariés et plus.

Origine et perception de l'emploi occupé

Le stage, le contrat d'apprentissage ou contrat de professionnalisation effectué durant les études, la réponse à une annonce hors Pôle emploi ou autre organisme de même type (presse, internet...) mais aussi les relations personnelles (réseau) ou encore la candidature spontanée sont pour les deux tiers (68,8%) à l'origine des emplois occupés. Quatre répondants sur cinq (83,8%) exerçant une activité professionnelle au cours de la 1^{ère} semaine de décembre 2023 estiment que leur emploi correspond à un niveau bac +3.

Origine	Promotion 2023 (N=199)
À la suite d'un stage, au contrat d'apprentissage ou contrat de professionnalisation effectué durant vos études	28,6%
À la suite d'une candidature spontanée	11,1%
Grâce à des relations personnelles (réseau)	10,1%
En réponse à une annonce hors France Travail (presse, Internet...)	9,5%
Via LinkedIn ou autres réseaux professionnels	9,5%
Par France Travail (anciennement ANPE) ou autres organismes	8,0%
À la suite d'une mission d'intérim ou un CDD	4,0%
À la suite d'un dépôt de CV en ligne	4,0%
Cabinet de recrutement	3,0%
Forum et salons	1,5%
À la suite de la réussite d'un concours	1,0%
Retour à l'emploi occupé avant le diplôme préparé	1,0%
Nouvelle fonction dans la même entreprise	1,0%
Vous avez créé votre emploi	1,0%
Associations d'ancien élèves	0,0%
Autres	4,0%
Non renseignée	2,5%
Total	100%

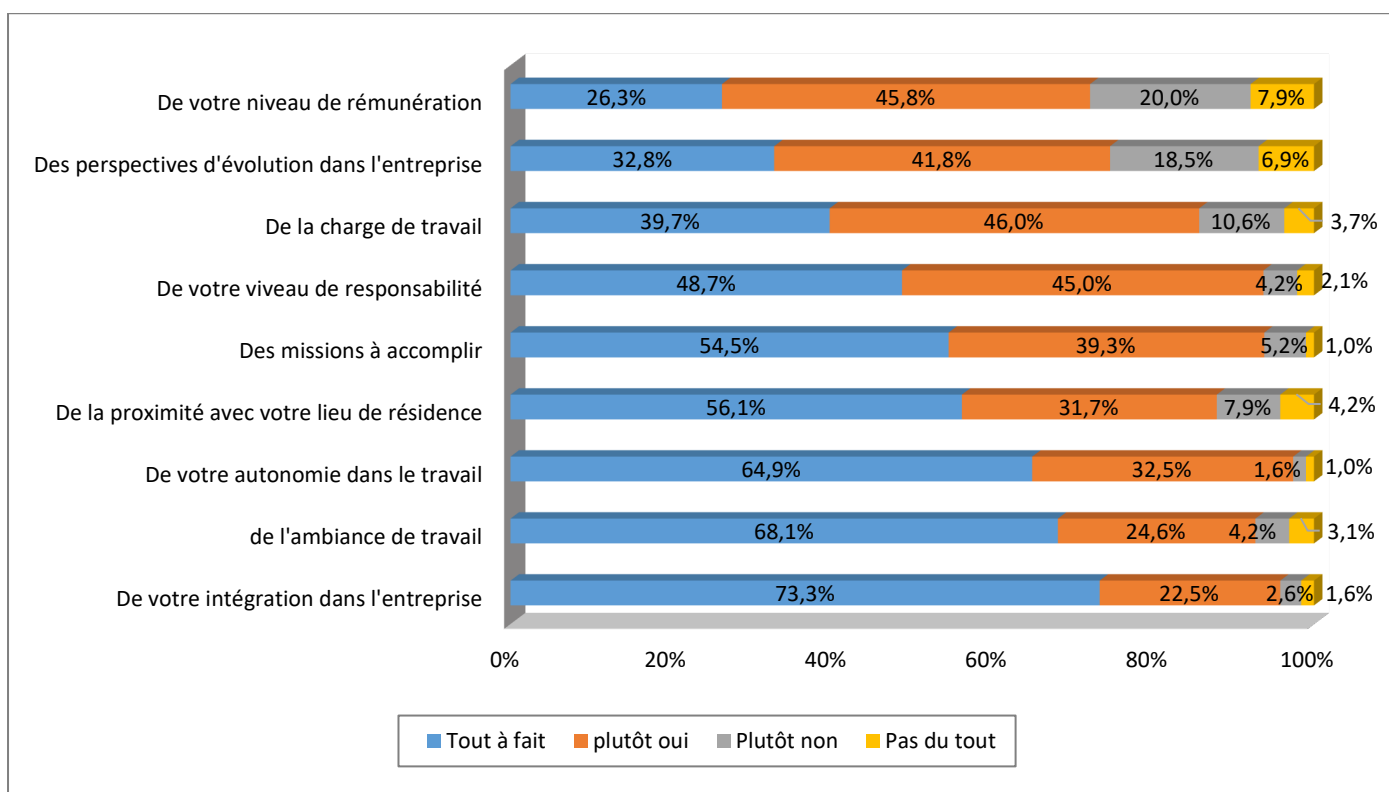
Tab 11: Origine de l'emploi occupé au cours de la 1^{ère} semaine de décembre 2024



Graph 2: Perception de l'emploi occupé au cours de la 1^{ère} semaine de décembre 2024

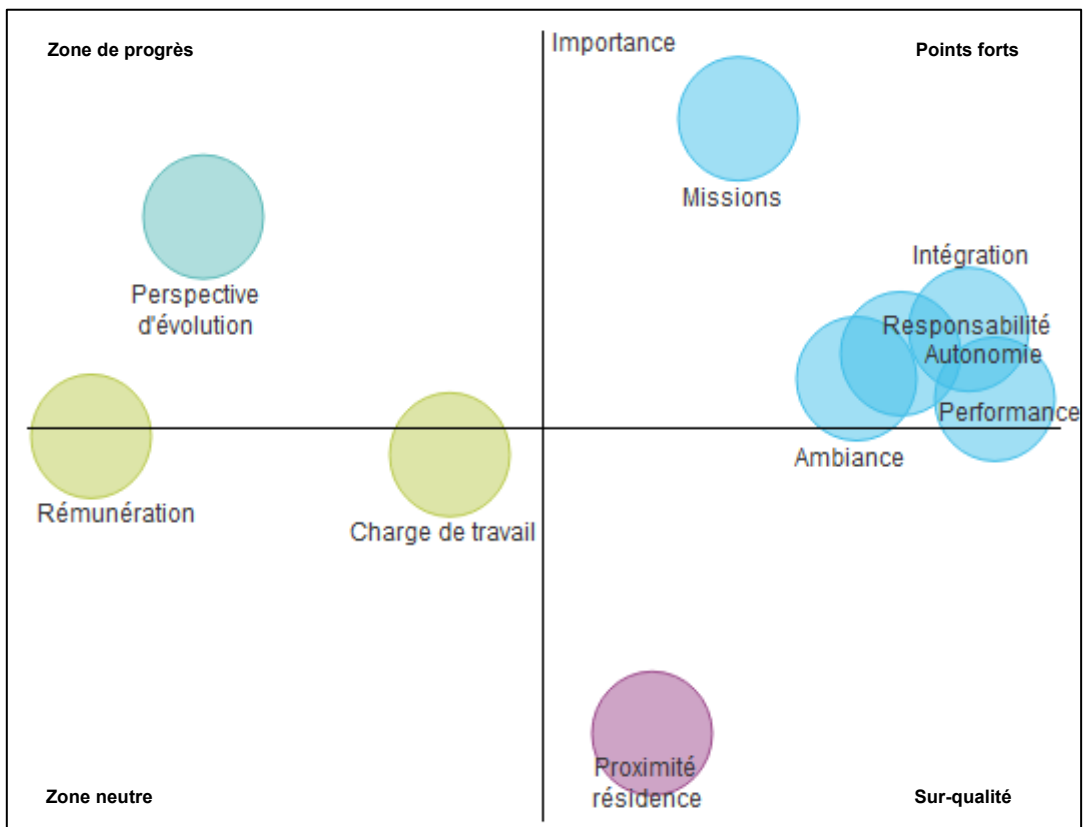
Degré de satisfaction selon différents critères de l'emploi occupé

Globalement, la plupart des répondants sont plutôt satisfaits (36,8%), voire tout à fait satisfaits (56,8%), de l'emploi qu'ils occupent au cours de la 1^{ère} semaine de décembre 2024. L'insatisfaction notée se situe le plus souvent au niveau des perspectives d'évolution dans l'entreprise, du niveau de la rémunération, mais aussi de la charge de travail ou de la proximité avec le lieu de résidence. A contrario, les critères tels que l'intégration dans l'entreprise, l'autonomie dans le travail, l'ambiance de travail mais aussi les missions à accomplir sont jugés plutôt satisfaisants voire très satisfaisants.



Graph 3: Degré de satisfaction selon différents critères de l'emploi occupé

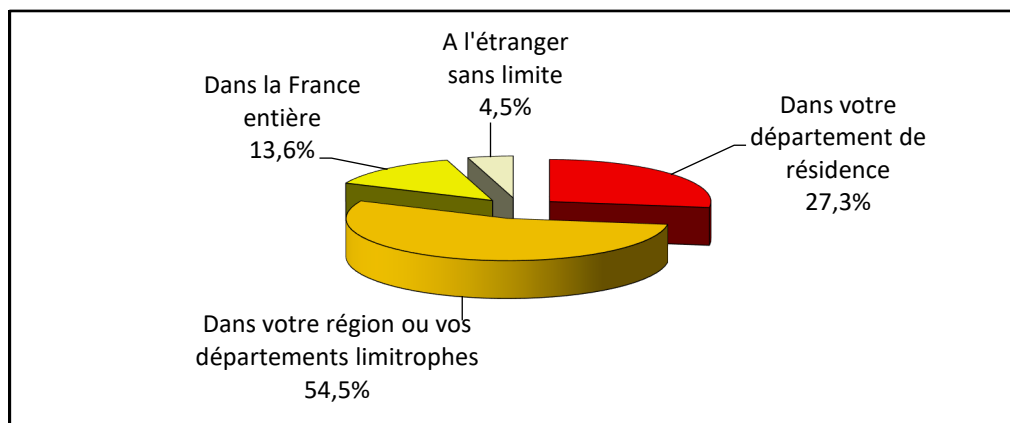
Cette matrice est une synthèse basée sur une échelle d'importance/performance selon deux dimensions en parallèle : la performance, évaluée par la note moyenne de satisfaction de 1 à 10 et, l'importance, mesurée par le coefficient de corrélation du critère avec l'évaluation globale. On obtient alors un classement des critères les plus corrélés avec la satisfaction globale de l'emploi occupé, que l'on peut donc considérer comme les plus importants aux yeux des répondants.



Un cinquième (20,1%) des diplômés en emploi au cours de la 1^{ère} semaine de décembre 2024 sont à la recherche d'un nouvel emploi. Les trois quarts de ceux déclarant être globalement insatisfaits voire très insatisfaits de l'emploi qu'ils occupent sont en recherche d'emploi (75,0%), contre moins d'un cinquième de ceux qui se déclarent globalement satisfaits voire très satisfaits de leur emploi (17,0%).

Être sans emploi et en recherche d'emploi au cours de la 1^{ère} semaine de décembre 2024

Parmi les vingt-trois répondants dont la situation principale est sans emploi et en recherche d'emploi au cours de la 1^{ère} semaine de décembre 2024, cinq sont des femmes ; l'âge moyen est de 26,3 ans, l'âge médian est de 25,0 ans et il s'étend de 23 ans à 35 ans. La grande majorité sont de nationalité française (91,3%).

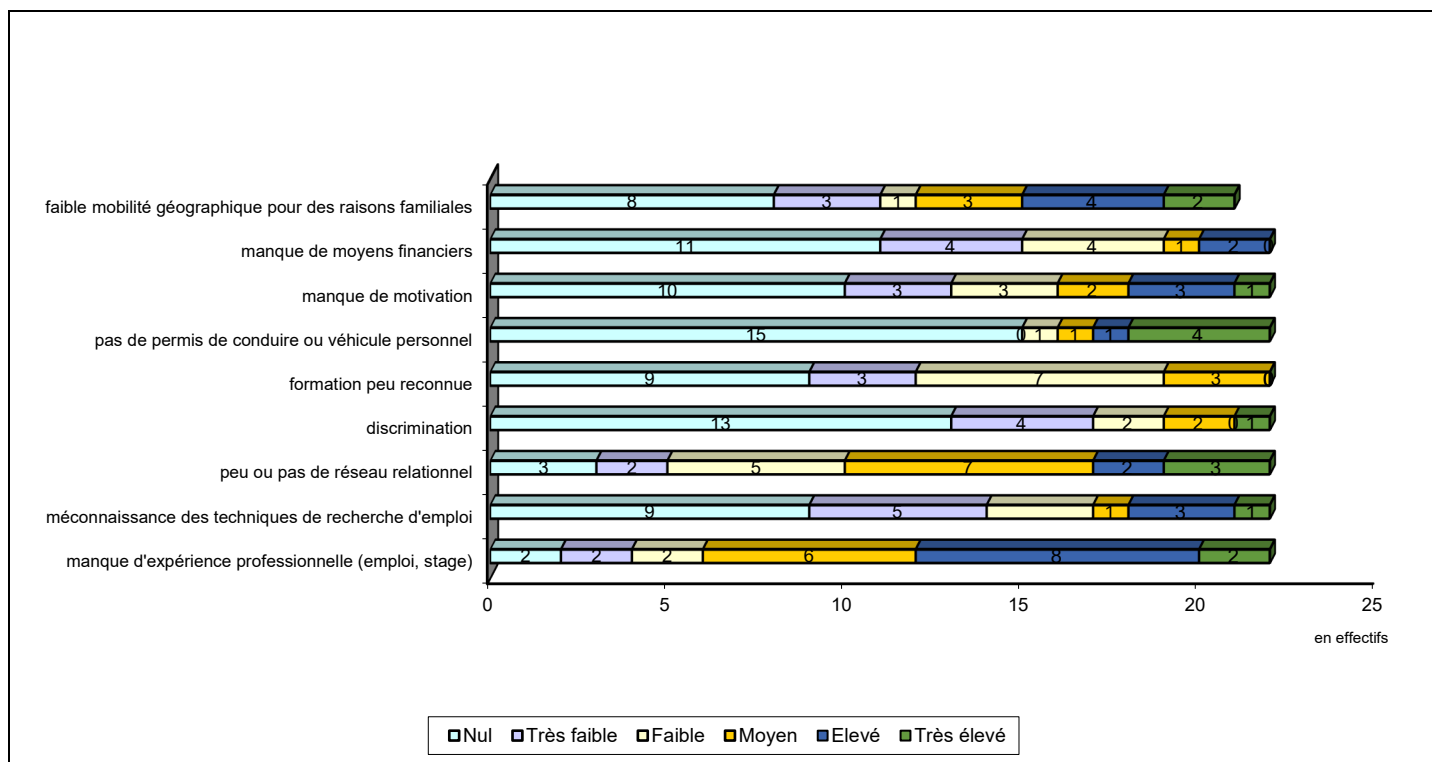


Graph 4: Lieu privilégié de recherche d'emploi

Parmi ces 23 répondants en recherche d'emploi au cours de la 1^{ère} semaine de décembre 2024, treize déclarent être à la recherche d'un nouvel emploi pour les raisons principales suivantes : à la suite d'une fin de contrat en CDD (8 répondants), emploi occupé ne correspondant pas à leurs attentes (3 répondants), pour un poste en adéquation avec leurs projets, leurs attentes (1 répondant) mais aussi pour préparer un retour en France (1 répondant).

Au cours de la 1^{ère} semaine de juin 2024, onze de ces répondants étaient en emploi, trois étaient en poursuite d'études (1 en étude avec emploi et 2 sans emploi), sept étaient également en recherche d'emploi et deux étaient inactifs.

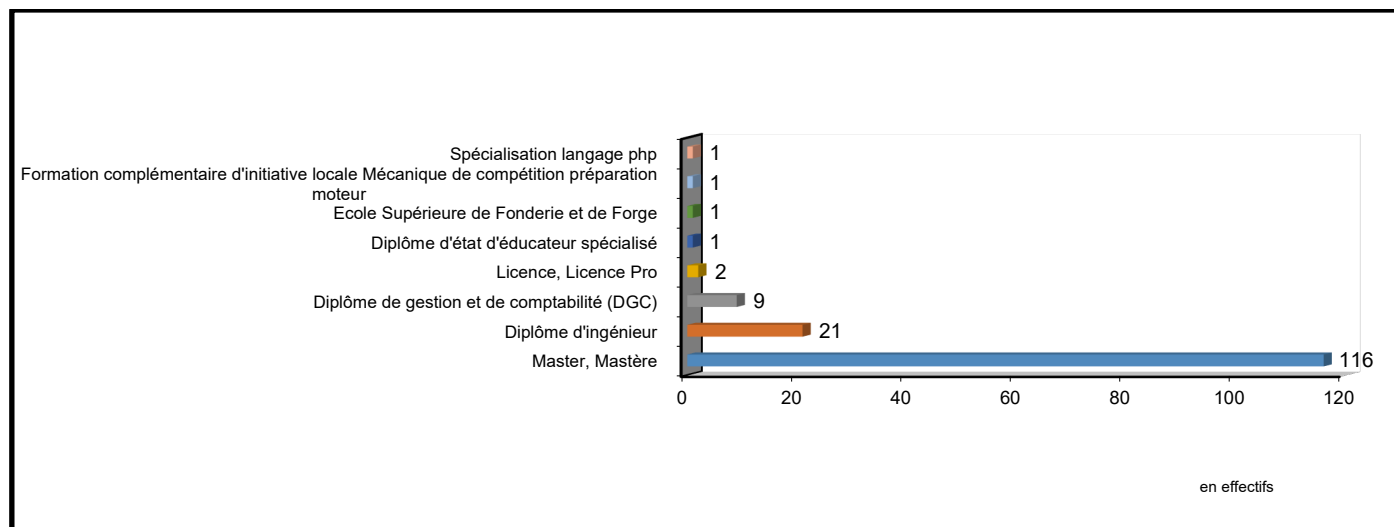
Parmi les différents freins énoncés dans le graphique ci-dessous, le manque d'expérience professionnelle (emploi, stage) est celui ayant le plus fort impact dans la recherche d'emploi, à cela s'ajoute le peu ou pas de réseau relationnel.



Graph 5: Impact des différents freins dans la recherche d'emploi des diplômés de Licence Professionnelle

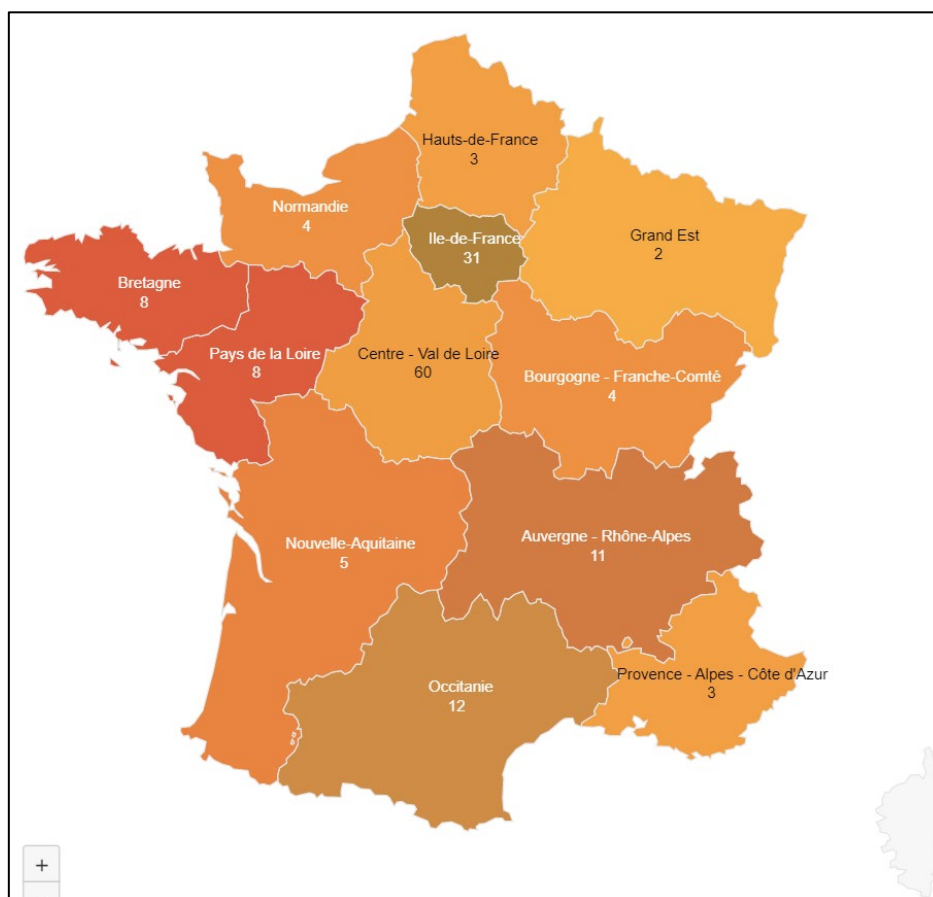
La poursuite d'études au cours de la 1^{ère} semaine de décembre 2024 des diplômés de Licence Professionnelle

Parmi les cent cinquante-deux répondants en poursuite d'études au cours de la 1^{ère} semaine de décembre 2024, études constituant leur activité principale, quatre-vingt-neuf sont des hommes ; l'âge moyen est de 23,2 ans, l'âge médian est de 22,0 ans et il s'étend de 21 ans à 38 ans. Quinze de ces répondants sont de nationalité étrangère.



Graph 6: Formation suivie au cours de la 1^{ère} semaine de décembre 2024 par les diplômés de Licence Professionnelle

Parmi les cent cinquante-deux répondants en poursuite d'études, soixante sont en région Centre-Val de Loire et parmi eux quarante-sept font un Master ou Mastère, 7 préparent un diplôme de gestion et de comptabilité (DGC) et quatre préparent un diplôme d'ingénieur.



Carte 2: Région de la formation suivie au cours de la 1^{ère} semaine de décembre 2024

Tout en poursuivant leurs études, quatre-vingt-six déclarent occuper un emploi dont quatre-vingt-deux dans le cadre d'un contrat d'apprentissage et trois en contrat de professionnalisation.

Au cours de la 1^{ère} semaine de juin 2024, cent-quarante-trois de ces diplômés étaient en poursuite d'études (deux années immédiates de poursuite d'études) dont quatre-vingt-deux avec un emploi (79 en contrat d'apprentissage et 2 en contrat de professionnalisation), 4 étaient en emploi, 3 sans emploi et en recherche d'emploi et 2 sans emploi et n'en recherchant pas.

Les indicateurs d'insertion professionnelle

Les indicateurs mesurant l'employabilité

Depuis l'enquête annuelle de recensement réalisée en Janvier 2004 par l'INSEE, la notion d'activité a changé : « la population active regroupe la population active occupée (appelée aussi population active ayant un emploi) et les chômeurs ; elle inclut les personnes exerçant à titre secondaire une activité professionnelle, notamment les étudiants ayant une activité réduite et les retraités continuant une activité professionnelle »¹.

➤ Indicateur 1 : Taux d'activité²

Il rapporte le nombre de diplômés sur le marché du travail (en emploi ou en recherchant un, en études et exerçant un emploi à la date d'observation) sur la population des répondants.

Intitulé de la Licence Professionnelle	Taux d'activité 1 ^{ère} semaine décembre 2024	Taux d'activité 1 ^{ère} semaine juin 2024
Activités juridiques : Marchés public – Métiers de l'achat public	42,9%	42,9%
Assurance, Banque, Finance : Chargé de clientèle	90,0%	90,0%
Communication et valorisation de la création artistique	66,7%	66,7%
Gestion des achats et des approvisionnements	75,0%	62,5%
Gestion des organisations agricoles et agroalimentaires	92,9%	92,9%
Gestion des organisations de l'économie sociale et solidaire	57,1%	57,1%
Intervention sociale : Accompagnement de publics spécifiques	100%	91,7%
Management et gestion des organisations	69,2%	69,2%
Métiers de la gestion et de la comptabilité : Comptabilité et paie	83,3%	80,0%
Métiers de la gestion et de la comptabilité : Fiscalité	83,3%	72,2%
Métiers de la GRH : Formation, compétences et emploi	66,7%	66,7%
Métiers du notariat	66,7%	50,0%
Ensemble Domaine Droit, Economie, Gestion	77,9%	73,8%
Cartographie, topographie et systèmes d'information géographique	90,0%	100%
Métiers de la protection et de la gestion de l'environnement	91,7%	83,3%
Ensemble Domaine Sciences Humaines et sociales	90,9%	90,9%
Chimie analytique, Contrôle, Qualité, Environnement	87,5%	87,5%
Chimie industrielle	100%	83,3%
Chimie : Formulation	85,7%	85,7%
Maîtrise de l'énergie, Electricité, Développement durable	100%	100%
Management des processus logistiques	90,9%	90,9%
Métiers de l'énergétique, de l'environnement et du génie climatique	93,3%	100%
Métiers de l'industrie : Conception et amélioration de processus et procédés industriels	80,0%	80,0%
Métiers de l'industrie : Gestion de la production industrielle	100%	100%
Métiers de l'industrie : Mécanique	72,7%	77,3%
Métiers de l'industrie : Mécatronique, robotique	93,8%	87,5%
Métiers de l'informatique : Développement d'applications	65,0%	60,0%
Métiers de l'instrumentation, de la mesure et du contrôle qualité	66,7%	66,7%
Métiers des ressources naturelles et de la forêt	81,3%	68,8%
Métiers du BTP : Génie civil et construction	77,8%	74,1%
Systèmes automatisés, réseaux et informatique industrielle	100%	90,0%
Ensemble Domaine Sciences, Technologies, Santé	83,5%	81,1%
Ensemble	81,7%	78,8%

Tab 12: taux d'activité des diplômés selon le domaine et l'intitulé de la Licence Professionnelle (N=377)

¹ INSEE Centre : « Etre jeune entre 20 et 30 ans ? » in Les jeunes en région Centre, pp 6-8, juin 2008

² Taux d'activité : (en emploi+en recherche+en études avec emploi) / (en emploi+en recherche+en études avec emploi+en études sans emploi+autres situations). La catégorie « autres situations » regroupent 3 diplômés au 1^{er} décembre 2024 dont 0 ont déclaré n'avoir pas d'emploi mais en avoir trouvé un commençant après le 1^{er} décembre 2024 et 15 au 1^{er} décembre 2023 dont 2 ont déclaré en avoir trouvé un mais commençant après le 1^{er} décembre 2023.

Aucune poursuite ou reprise d'études au cours des 1^{ères} semaines de décembre et juin 2024 signifie que le diplômé n'était pas en études l'année suivant l'obtention de sa Licence professionnelle : 212 répondants.

Intitulé de la Licence Professionnelle	Taux d'activité 1 ^{ère} semaine décembre 2024	Taux d'activité 1 ^{ère} semaine juin 2024
Activités juridiques : Marchés public – Métiers de l'achat public	100%	100%
Assurance, Banque, Finance : Chargé de clientèle	100%	100%
Communication et valorisation de la création artistique	88,9%	88,9%
Gestion des achats et des approvisionnements	100%	50,0%
Gestion des organisations agricoles et agroalimentaires	100%	100%
Gestion des organisations de l'économie sociale et solidaire	100%	100%
Intervention sociale : Accompagnement de publics spécifiques	100%	91,7%
Management et gestion des organisations	75,0%	75,0%
Métiers de la gestion et de la comptabilité : Comptabilité et paie	100%	100%
Métiers de la gestion et de la comptabilité : Fiscalité	88,9%	88,9%
Métiers de la GRH : Formation, compétences et emploi	100%	100%
Métiers du notariat	100%	66,7%
Ensemble Domaine Droit, Economie, Gestion	94,9%	91,0%
Cartographie, topographie et systèmes d'information géographique	88,9%	100%
Métiers de la protection et de la gestion de l'environnement	100%	100%
Ensemble Domaine Sciences Humaines et sociales	93,8%	100%
Chimie analytique, Contrôle, Qualité, Environnement	100%	100%
Chimie industrielle	100%	83,3%
Chimie : Formulation	100%	100%
Maîtrise de l'énergie, Electricité, Développement durable	100%	100%
Management des processus logistiques	100%	100%
Métiers de l'énergétique, de l'environnement et du génie climatique	88,9%	100%
Métiers de l'industrie : Conception et amélioration de processus et procédés industriels	100%	100%
Métiers de l'industrie : Gestion de la production industrielle	100%	100%
Métiers de l'industrie : Mécanique	100%	100%
Métiers de l'industrie : Mécatronique, robotique	100%	90,9%
Métiers de l'informatique : Développement d'applications	100%	100%
Métiers de l'instrumentation, de la mesure et du contrôle qualité	100%	100%
Métiers des ressources naturelles et de la forêt	100%	100%
Métiers du BTP : Génie civil et construction	100%	100%
Systèmes automatisés, réseaux et informatique industrielle	100%	88,9%
Ensemble Domaine Sciences, Technologies, Santé	99,2%	97,5%
Ensemble	97,2%	95,3%

Tab 13: taux d'activité des diplômés n'ayant connu aucune poursuite ou reprise d'études selon le domaine et l'intitulé de la Licence Professionnelle

➤ Indicateur 2 : Taux d'emploi¹

Au sens de l'INSEE, « le taux d'emploi est la proportion de personnes disposant d'un emploi parmi celles en âge de travailler (15 à 64 ans). Le taux d'emploi reflète la capacité d'une économie à utiliser ses ressources en main d'œuvre ». L'ensemble des répondants est concerné, la tranche d'âge étant de 19 à 55 ans au cours de la 1^{ère} semaine de décembre 2024.

Intitulé de la Licence Professionnelle	Taux d'emploi 1 ^{ère} semaine décembre 2024	Taux d'emploi 1 ^{ère} semaine juin 2024
Activités juridiques : Marchés public – Métiers de l'achat public	42,9%	42,9%
Assurance, Banque, Finance : Chargé de clientèle	80,0%	90,0%
Communication et valorisation de la création artistique	58,3%	66,7%
Gestion des achats et des approvisionnements	75,0%	62,5%
Gestion des organisations agricoles et agroalimentaires	85,7%	85,7%
Gestion des organisations de l'économie sociale et solidaire	57,1%	57,1%
Intervention sociale : Accompagnement de publics spécifiques	91,7%	75,0%
Management et gestion des organisations	69,2%	69,2%
Métiers de la gestion et de la comptabilité : Comptabilité et paie	73,3%	73,3%
Métiers de la gestion et de la comptabilité : Fiscalité	83,3%	72,2%
Métiers de la GRH : Formation, compétences et emploi	66,7%	66,7%
Métiers du notariat	66,7%	50,0%
Ensemble Domaine Droit, Economie, Gestion	73,2%	70,5%
Cartographie, topographie et systèmes d'information géographique	90,0%	80,0%
Métiers de la protection et de la gestion de l'environnement	75,0%	83,3%
Ensemble Domaine Sciences Humaines et sociales	81,8%	81,8%
Chimie analytique, Contrôle, Qualité, Environnement	75,0%	87,5%
Chimie industrielle	83,3%	83,3%
Chimie : Formulation	78,6%	78,6%
Gestion et développement des organisations, des services sportifs et de loisirs		
Intervention sociale : Médiation par le sport		
Maîtrise de l'énergie, Electricité, Développement durable	85,7%	85,7%
Management des processus logistiques	81,8%	81,8%
Métiers de l'énergétique, de l'environnement et du génie climatique	93,3%	100%
Métiers de l'industrie : Conception et amélioration de processus et procédés industriels	80,0%	70,0%
Métiers de l'industrie : Gestion de la production industrielle	100%	100%
Métiers de l'industrie : Mécanique	72,7%	77,3%
Métiers de l'industrie : Mécatronique, robotique	68,8%	75,0%
Métiers de l'informatique : Développement d'applications	55,0%	45,0%
Métiers de l'instrumentation, de la mesure et du contrôle qualité	55,6%	66,7%
Métiers des ressources naturelles et de la forêt	81,3%	68,8%
Métiers du BTP : Génie civil et construction	74,1%	74,1%
Systèmes automatisés, réseaux et informatique industrielle	100%	80,0%
Ensemble Domaine Sciences, Technologies, Santé	76,7%	76,2%
Ensemble	75,6%	74,3%

Tab 14: taux d'emploi des diplômés selon le domaine et l'intitulé de la Licence Professionnelle (N=377)

¹ Taux d'emploi : (en emploi+en études avec emploi) / (en emploi+en recherche+en études avec ou sans emploi+autres situations)

Aucune poursuite ou reprise d'études au cours des 1^{ères} semaines de décembre et juin 2024 signifie que le diplômé n'était pas en études pour l'année suivant l'obtention de sa Licence professionnelle : 212 répondants.

Intitulé de la Licence Professionnelle	Taux d'emploi 1 ^{ère} semaine décembre 2024	Taux d'emploi 1 ^{ère} semaine juin 2024
Activités juridiques : Marchés public – Métiers de l'achat public	100%	100%
Assurance, Banque, Finance : Chargé de clientèle	80,0%	100%
Communication et valorisation de la création artistique	77,8%	88,9%
Gestion des achats et des approvisionnements	100%	50,0%
Gestion des organisations agricoles et agroalimentaires	90,0%	100%
Gestion des organisations de l'économie sociale et solidaire	100%	100%
Intervention sociale : Accompagnement de publics spécifiques	91,7%	75,0%
Management et gestion des organisations	75,0%	75,0%
Métiers de la gestion et de la comptabilité : Comptabilité et paie	81,8%	81,8%
Métiers de la gestion et de la comptabilité : Fiscalité	88,9%	88,9%
Métiers de la GRH : Formation, compétences et emploi	100%	100%
Métiers du notariat	100%	66,7%
Ensemble Domaine Droit, Economie, Gestion	87,2%	85,9%
Cartographie, topographie et systèmes d'information géographique	88,9%	77,8%
Métiers de la protection et de la gestion de l'environnement	85,7%	100%
Ensemble Domaine Sciences Humaines et sociales	87,5%	87,5%
Chimie analytique, Contrôle, Qualité, Environnement	90,9%	100%
Chimie industrielle	83,3%	83,3%
Chimie : Formulation	90,0%	90,0%
Maîtrise de l'énergie, Electricité, Développement durable	75,0%	75,0%
Management des processus logistiques	83,3%	100%
Métiers de l'énergétique, de l'environnement et du génie climatique	88,9%	100%
Métiers de l'industrie : Conception et amélioration de processus et procédés industriels	100%	80,0%
Métiers de l'industrie : Gestion de la production industrielle	100%	100%
Métiers de l'industrie : Mécanique	100%	100%
Métiers de l'industrie : Mécatronique, robotique	63,6%	72,7%
Métiers de l'informatique : Développement d'applications	75,0%	75,0%
Métiers de l'instrumentation, de la mesure et du contrôle qualité	50,0%	100%
Métiers des ressources naturelles et de la forêt	100%	100%
Métiers du BTP : Génie civil et construction	92,3%	100%
Systèmes automatisés, réseaux et informatique industrielle	100%	77,8%
Ensemble Domaine Sciences, Technologies, Santé	88,1%	90,7%
Ensemble	87,7%	88,7%

Tab 15: taux d'emploi des diplômés n'ayant connu aucune poursuite ou reprise d'études selon le domaine et l'intitulé de la Licence Professionnelle

➤ Indicateur 3 : Taux d'employabilité

Le taux d'employabilité est le rapport entre le taux d'emploi et le taux d'activité. Plus on s'éloigne de 100, plus il y a de diplômés n'ayant pas d'emploi parmi les répondants.

Intitulé de la Licence Professionnelle	Taux d'employabilité 1 ^{ère} semaine décembre 2024	Taux d'employabilité 1 ^{ère} semaine juin 2024
Activités juridiques : Marchés public – Métiers de l'achat public	100%	100%
Assurance, Banque, Finance : Chargé de clientèle	88,9%	100%
Communication et valorisation de la création artistique	87,5%	100%
Gestion des achats et des approvisionnements	100%	100%
Gestion des organisations agricoles et agroalimentaires	92,3%	92,3%
Gestion des organisations de l'économie sociale et solidaire	100%	100%
Intervention sociale : Accompagnement de publics spécifiques	91,7%	81,8%
Management et gestion des organisations	100%	100%
Métiers de la gestion et de la comptabilité : Comptabilité et paie	88,0%	91,7%
Métiers de la gestion et de la comptabilité : Fiscalité	100%	100%
Métiers de la GRH : Formation, compétences et emploi	100%	100%
Métiers du notariat	100%	100%
Ensemble Domaine Droit, Economie, Gestion	94,0%	95,5%
Cartographie, topographie et systèmes d'information géographique	100%	80,0%
Métiers de la protection et de la gestion de l'environnement	81,8%	100%
Ensemble Domaine Sciences Humaines et sociales	90,0%	90,0%
Chimie analytique, Contrôle, Qualité, Environnement	85,7%	100%
Chimie industrielle	83,3%	100%
Chimie : Formulation	91,7%	91,7%
Maîtrise de l'énergie, Electricité, Développement durable	85,7%	85,7%
Management des processus logistiques	90,0%	90,0%
Métiers de l'énergétique, de l'environnement et du génie climatique	100%	100%
Métiers de l'industrie : Conception et amélioration de processus et procédés industriels	100%	87,5%
Métiers de l'industrie : Gestion de la production industrielle	100%	100%
Métiers de l'industrie : Mécanique	100%	100%
Métiers de l'industrie : Mécatronique, robotique	73,3%	85,7%
Métiers de l'informatique : Développement d'applications	84,6%	75,0%
Métiers de l'instrumentation, de la mesure et du contrôle qualité	83,3%	100%
Métiers des ressources naturelles et de la forêt	100%	100%
Métiers du BTP : Génie civil et construction	95,2%	100%
Systèmes automatisés, réseaux et informatique industrielle	100%	88,9%
Ensemble Domaine Sciences, Technologies, Santé	91,9%	94,0%
Ensemble	92,5%	94,3%

Tab 16: taux d'employabilité des diplômés selon le domaine et l'intitulé de la Licence Professionnelle (N=377)

Aucune poursuite ou reprise d'études au cours des 1^{ères} semaines de décembre et juin 2024 signifie que le diplômé n'était pas en études pour l'année suivant l'obtention de sa Licence professionnelle : 212 répondants.

Intitulé de la Licence Professionnelle	Taux d'employabilité 1 ^{ère} semaine décembre 2024	Taux d'employabilité 1 ^{ère} semaine juin 2024
Activités juridiques : Marchés public – Métiers de l'achat public	100%	100%
Assurance, Banque, Finance : Chargé de clientèle	80,0%	100%
Communication et valorisation de la création artistique	87,5%	100%
Gestion des achats et des approvisionnements	100%	100%
Gestion des organisations agricoles et agroalimentaires	90,0%	100%
Gestion des organisations de l'économie sociale et solidaire	100%	100%
Intervention sociale : Accompagnement de publics spécifiques	91,7%	81,8%
Management et gestion des organisations	100%	100%
Métiers de la gestion et de la comptabilité : Comptabilité et paie	81,8%	81,8%
Métiers de la gestion et de la comptabilité : Fiscalité	100%	100%
Métiers de la GRH : Formation, compétences et emploi	100%	100%
Métiers du notariat	100%	100%
Ensemble Domaine Droit, Economie, Gestion	91,9%	94,4%
Cartographie, topographie et systèmes d'information géographique	100%	77,8%
Métiers de la protection et de la gestion de l'environnement	85,7%	100%
Ensemble Domaine Sciences Humaines et sociales	93,3%	87,5%
Chimie analytique, Contrôle, Qualité, Environnement	90,9%	100%
Chimie industrielle	83,3%	100%
Chimie : Formulation	90,0%	90,0%
Maîtrise de l'énergie, Electricité, Développement durable	75,0%	75,0%
Management des processus logistiques	83,3%	100%
Métiers de l'énergétique, de l'environnement et du génie climatique	100%	100%
Métiers de l'industrie : Conception et amélioration de processus et procédés industriels	100%	80,0%
Métiers de l'industrie : Gestion de la production industrielle	100%	100%
Métiers de l'industrie : Mécanique	100%	100%
Métiers de l'industrie : Mécatronique, robotique	63,6%	80,0%
Métiers de l'informatique : Développement d'applications	75,0%	75,0%
Métiers de l'instrumentation, de la mesure et du contrôle qualité	50,0%	100%
Métiers des ressources naturelles et de la forêt	100%	100%
Métiers du BTP : Génie civil et construction	92,3%	100%
Systèmes automatisés, réseaux et informatique industrielle	100%	87,5%
Ensemble Domaine Sciences, Technologies, Santé	88,9%	93,0%
Ensemble	90,3%	93,1%

Tab 17: taux d'employabilité des diplômés n'ayant connu aucune poursuite ou reprise d'études selon le domaine et l'intitulé de la Licence Professionnelle

➤ Indicateur 4 : Taux d'insertion¹

Le taux d'insertion est le taux d'emploi sans les étudiants.

Intitulé de la Licence Professionnelle	Taux d'insertion 1 ^{ère} semaine décembre 2024 N=225	Taux d'insertion 1 ^{ère} semaine juin 2024 N=217
Activités juridiques : Marchés public – Métiers de l'achat public	100%	100%
Assurance, Banque, Finance : Chargé de clientèle	83,3%	100%
Communication et valorisation de la création artistique	85,7%	88,9%
Gestion des achats et des approvisionnements	100%	50,0%
Gestion des organisations agricoles et agroalimentaires	90,9%	90,9%
Gestion des organisations de l'économie sociale et solidaire	100%	100%
Intervention sociale : Accompagnement de publics spécifiques	91,7%	75,0%
Management et gestion des organisations	85,7%	75,0%
Métiers de la gestion et de la comptabilité : Comptabilité et paie	75,0%	83,3%
Métiers de la gestion et de la comptabilité : Fiscalité	90,9%	88,9%
Métiers de la GRH : Formation, compétences et emploi	100%	100%
Métiers du notariat	100%	66,7%
Ensemble Domaine Droit, Economie, Gestion	89,0%	85,2%
Cartographie, topographie et systèmes d'information géographique	100%	77,8%
Métiers de la protection et de la gestion de l'environnement	77,8%	100%
Ensemble Domaine Sciences Humaines et sociales	88,2%	87,5%
Chimie analytique, Contrôle, Qualité, Environnement	83,3%	100%
Chimie industrielle	83,3%	83,3%
Chimie : Formulation	88,9%	90,0%
Maîtrise de l'énergie, Electricité, Développement durable	80,0%	75,0%
Management des processus logistiques	85,7%	85,7%
Métiers de l'énergétique, de l'environnement et du génie climatique	100%	100%
Métiers de l'industrie : Conception et amélioration de processus et procédés industriels	100%	80,0%
Métiers de l'industrie : Gestion de la production industrielle	100%	100%
Métiers de l'industrie : Mécanique	92,3%	100%
Métiers de l'industrie : Mécatronique, robotique	63,6%	72,7%
Métiers de l'informatique : Développement d'applications	77,8%	66,7%
Métiers de l'instrumentation, de la mesure et du contrôle qualité	50,0%	100%
Métiers des ressources naturelles et de la forêt	100%	100%
Métiers du BTP : Génie civil et construction	93,3%	100%
Systemes automatisés, réseaux et informatique industrielle	100%	77,8%
Ensemble Domaine Sciences, Technologies, Santé	88,1%	89,2%
Ensemble	88,4%	87,6%

Tab 18: taux d'insertion des diplômés selon le domaine et l'intitulé de la Licence Professionnelle

¹ Taux d'insertion : (en emploi) / (en emploi + en recherche+autres situations)

Aucune poursuite ou reprise d'études au cours des 1^{ères} semaine de décembre et juin 2024 signifie que le diplômé n'était pas en études pour l'année suivant l'obtention de sa Licence professionnelle.

Intitulé de la Licence Professionnelle	Taux d'insertion 1 ^{ère} semaine décembre 2024 N=205	Taux d'insertion 1 ^{ère} semaine juin 2024 N=212
Activités juridiques : Marchés public – Métiers de l'achat public	100%	100%
Assurance, Banque, Finance : Chargé de clientèle	80,0%	100%
Communication et valorisation de la création artistique	85,7%	88,9%
Gestion des achats et des approvisionnements	100%	50,0%
Gestion des organisations agricoles et agroalimentaires	90,0%	100%
Gestion des organisations de l'économie sociale et solidaire	100%	100%
Intervention sociale : Accompagnement de publics spécifiques	91,7%	75,0%
Management et gestion des organisations	85,7%	75,0%
Métiers de la gestion et de la comptabilité : Comptabilité et paie	81,8%	81,8%
Métiers de la gestion et de la comptabilité : Fiscalité	88,9%	88,9%
Métiers de la GRH : Formation, compétences et emploi	100%	100%
Métiers du notariat	100%	66,7%
Ensemble Domaine Droit, Economie, Gestion	89,2%	85,9%
Cartographie, topographie et systèmes d'information géographique	100%	77,8%
Métiers de la protection et de la gestion de l'environnement	85,7%	100%
Ensemble Domaine Sciences Humaines et sociales	93,3%	87,5%
Chimie analytique, Contrôle, Qualité, Environnement	90,9%	100%
Chimie industrielle	83,3%	83,3%
Chimie : Formulation	88,9%	90,0%
Maîtrise de l'énergie, Electricité, Développement durable	75,0%	75,0%
Management des processus logistiques	83,3%	100%
Métiers de l'énergétique, de l'environnement et du génie climatique	100%	100%
Métiers de l'industrie : Conception et amélioration de processus et procédés industriels	100%	80,0%
Métiers de l'industrie : Gestion de la production industrielle	100%	100%
Métiers de l'industrie : Mécanique	100%	100%
Métiers de l'industrie : Mécatronique, robotique	63,6%	72,7%
Métiers de l'informatique : Développement d'applications	75,0%	75,0%
Métiers de l'instrumentation, de la mesure et du contrôle qualité	50,0%	100%
Métiers des ressources naturelles et de la forêt	100%	100%
Métiers du BTP : Génie civil et construction	92,3%	100%
Systèmes automatisés, réseaux et informatique industrielle	100%	77,8%
Ensemble Domaine Sciences, Technologies, Santé	88,8%	90,7%
Ensemble	89,3%	88,7%

Tab 19: taux d'insertion des diplômés n'ayant connu aucune poursuite ou reprise d'études selon le domaine et l'intitulé de la Licence Professionnelle

➤ Indicateur 5 : Taux de chômage¹

Pour l'essentiel, le taux de chômage est à peu de chose près l'exact complément du taux d'insertion.

Intitulé de la Licence Professionnelle	Taux de chômage 1 ^{ère} semaine décembre 2024 N=225	Taux de chômage 1 ^{ère} semaine juin 2024 N=217
Activités juridiques : Marchés public – Métiers de l'achat public	0%	0%
Assurance, Banque, Finance : Chargé de clientèle	16,7%	0%
Communication et valorisation de la création artistique	14,3%	0%
Gestion des achats et des approvisionnements	0%	0%
Gestion des organisations agricoles et agroalimentaires	9,1%	9,1%
Gestion des organisations de l'économie sociale et solidaire	0%	0%
Intervention sociale : Accompagnement de publics spécifiques	8,3%	16,7%
Management et gestion des organisations	0%	0%
Métiers de la gestion et de la comptabilité : Comptabilité et paie	25,0%	16,7%
Métiers de la gestion et de la comptabilité : Fiscalité	0%	0%
Métiers de la GRH : Formation, compétences et emploi	0%	0%
Métiers du notariat	0%	0%
Ensemble Domaine Droit, Economie, Gestion	8,5%	6,2%
Cartographie, topographie et systèmes d'information géographique	0%	22,2%
Métiers de la protection et de la gestion de l'environnement	22,2%	0%
Ensemble Domaine Sciences Humaines et sociales	11,8%	12,5%
Chimie analytique, Contrôle, Qualité, Environnement	16,7%	0%
Chimie industrielle	16,7%	0%
Chimie : Formulation	11,1%	10,0%
Maîtrise de l'énergie, Electricité, Développement durable	20,0%	25,0%
Management des processus logistiques	14,3%	14,3%
Métiers de l'énergétique, de l'environnement et du génie climatique	0%	0%
Métiers de l'industrie : Conception et amélioration de processus et procédés industriels	0%	20,0%
Métiers de l'industrie : Gestion de la production industrielle	0%	0%
Métiers de l'industrie : Mécanique	0%	0%
Métiers de l'industrie : Mécatronique, robotique	36,4%	18,2%
Métiers de l'informatique : Développement d'applications	22,2%	33,3%
Métiers de l'instrumentation, de la mesure et du contrôle qualité	50,0%	0%
Métiers des ressources naturelles et de la forêt	0%	0%
Métiers du BTP : Génie civil et construction	6,7%	0%
Systèmes automatisés, réseaux et informatique industrielle	0%	11,1%
Ensemble Domaine Sciences, Technologies, Santé	11,1%	8,3%
Ensemble	10,2%	7,8%

Tab 20: taux de chômage des diplômés selon le domaine et l'intitulé de la Licence Professionnelle

¹ Taux de chômage : (en recherche) / (en emploi + en recherche+autres situations)

Aucune poursuite ou reprise d'études au cours des 1^{ères} semaines de décembre et juin 2024 signifie que le diplômé n'était pas en études pour l'année suivant l'obtention de sa Licence professionnelle.

Intitulé de la Licence Professionnelle	Taux de chômage 1 ^{ère} semaine décembre 2024 N=205	Taux de chômage 1 ^{ère} semaine juin 2024 N=212
Activités juridiques : Marchés public – Métiers de l'achat public	0%	0%
Assurance, Banque, Finance : Chargé de clientèle	20,0%	0%
Communication et valorisation de la création artistique	14,3%	0%
Gestion des achats et des approvisionnements	0%	0%
Gestion des organisations agricoles et agroalimentaires	10,0%	0%
Gestion des organisations de l'économie sociale et solidaire	0%	0%
Intervention sociale : Accompagnement de publics spécifiques	8,3%	16,7%
Management et gestion des organisations	0%	0%
Métiers de la gestion et de la comptabilité : Comptabilité et paie	18,2%	18,2%
Métiers de la gestion et de la comptabilité : Fiscalité	0%	0%
Métiers de la GRH : Formation, compétences et emploi	0%	0%
Métiers du notariat	0%	0%
Ensemble Domaine Droit, Economie, Gestion	8,1%	5,1%
Cartographie, topographie et systèmes d'information géographique	-	22,2%
Métiers de la protection et de la gestion de l'environnement	14,3%	-
Ensemble Domaine Sciences Humaines et sociales	6,7%	12,5%
Chimie analytique, Contrôle, Qualité, Environnement	9,1%	-
Chimie industrielle	16,7%	-
Chimie : Formulation	11,1%	10,0%
Maîtrise de l'énergie, Electricité, Développement durable	25,0%	25,0%
Management des processus logistiques	16,7%	0%
Métiers de l'énergétique, de l'environnement et du génie climatique	0%	0%
Métiers de l'industrie : Conception et amélioration de processus et procédés industriels	0%	20,0%
Métiers de l'industrie : Gestion de la production industrielle	0%	0%
Métiers de l'industrie : Mécanique	0%	0%
Métiers de l'industrie : Mécatronique, robotique	36,4%	18,2%
Métiers de l'informatique : Développement d'applications	25,0%	25,0%
Métiers de l'instrumentation, de la mesure et du contrôle qualité	50,0%	0%
Métiers des ressources naturelles et de la forêt	0%	0%
Métiers du BTP : Génie civil et construction	7,7%	0%
Systèmes automatisés, réseaux et informatique industrielle	0%	11,1%
Ensemble Domaine Sciences, Technologies, Santé	11,2%	6,8%
Ensemble	9,8%	6,6%

Tab 21: taux de chômage des diplômés n'ayant connu aucune poursuite ou reprise d'études selon le domaine et l'intitulé de la Licence Professionnelle

Les indicateurs de qualité de l'emploi

➤ Indicateur 6 : Part des emplois stables¹

Il permet de mesurer la précarité de l'emploi des diplômés parmi la population de ceux en emploi au cours des 1^{ères} semaines de décembre et juin 2024. Les étudiants dont l'activité principale est la poursuite d'études et exerçant un emploi ne sont pas comptabilisés. Plus on s'éloigne de 100, plus il y a de diplômés en emploi précaire parmi les diplômés en emploi.

Intitulé de la Licence Professionnelle	Part des emplois stables 1 ^{ère} semaine décembre 2024	Part des emplois stables 1 ^{ère} semaine juin 2024
	N=199	N=190
Activités juridiques : Marchés public – Métiers de l'achat public	66,7%	33,3%
Assurance, Banque, Finance : Chargé de clientèle	80,0%	66,7%
Communication et valorisation de la création artistique	50,0%	37,5%
Gestion des achats et des approvisionnements	100%	100%
Gestion des organisations agricoles et agroalimentaires	90,0%	90,0%
Gestion des organisations de l'économie sociale et solidaire	66,7%	33,3%
Intervention sociale : Accompagnement de publics spécifiques	54,5%	55,6%
Management et gestion des organisations	83,3%	33,3%
Métiers de la gestion et de la comptabilité : Comptabilité et paie	88,9%	90,0%
Métiers de la gestion et de la comptabilité : Fiscalité	80,0%	75,0%
Métiers de la GRH : Formation, compétences et emploi	0%	33,3%
Métiers du notariat	50,0%	50,0%
Ensemble Domaine Droit, Economie, Gestion	69,9%	62,3%
Cartographie, topographie et systèmes d'information géographique	62,5%	57,1%
Métiers de la protection et de la gestion de l'environnement	71,4%	42,9%
Ensemble Domaine Sciences Humaines et sociales	66,7%	50,0%
Chimie analytique, Contrôle, Qualité, Environnement	50,0%	54,5%
Chimie industrielle	60,0%	60,0%
Chimie : Formulation	62,5%	33,3%
Maîtrise de l'énergie, Electricité, Développement durable	75,0%	66,7%
Management des processus logistiques	100%	83,3%
Métiers de l'énergétique, de l'environnement et du génie climatique	100%	77,8%
Métiers de l'industrie : Conception et amélioration de processus et procédés industriels	80,0%	75,0%
Métiers de l'industrie : Gestion de la production industrielle	75,0%	25,0%
Métiers de l'industrie : Mécanique	66,7%	81,8%
Métiers de l'industrie : Mécatronique, robotique	85,7%	75,0%
Métiers de l'informatique : Développement d'applications	85,7%	100%
Métiers de l'instrumentation, de la mesure et du contrôle qualité	100%	0%
Métiers des ressources naturelles et de la forêt	63,6%	66,7%
Métiers du BTP : Génie civil et construction	78,6%	76,9%
Systèmes automatisés, réseaux et informatique industrielle	88,9%	100%
Ensemble Domaine Sciences, Technologies, Santé	75,7%	69,2%
Ensemble	72,9%	65,3%

Tab 22: part des emplois stables parmi les diplômés en emploi selon le domaine et l'intitulé de la Licence Professionnelle

¹ Emploi stable : CDI, titulaire ou stagiaire de la fonction publique, profession libérale ou travailleur indépendant

Emploi précaire : CDD, intérim, contrat nouvelle embauche, contrat de professionnalisation, volontariat international, contractuel de la fonction publique

Aucune poursuite ou reprise d'études au cours des 1^{ère} semaines de décembre et juin 2024 signifie que le diplômé n'était pas en études pour l'année suivant l'obtention de sa Licence professionnelle.

Intitulé de la Licence Professionnelle	Part des emplois stables 1 ^{ère} semaine décembre 2024 N=183	Part des emplois stables 1 ^{ère} semaine juin 2024 N=188
Activités juridiques : Marchés public – Métiers de l'achat public	66,7%	33,3%
Assurance, Banque, Finance : Chargé de clientèle	75,0%	60,0%
Communication et valorisation de la création artistique	50,0%	37,5%
Gestion des achats et des approvisionnements	100%	100%
Gestion des organisations agricoles et agroalimentaires	88,9%	90,0%
Gestion des organisations de l'économie sociale et solidaire	66,7%	33,3%
Intervention sociale : Accompagnement de publics spécifiques	54,5%	55,6%
Management et gestion des organisations	83,3%	33,3%
Métiers de la gestion et de la comptabilité : Comptabilité et paie	88,9%	100%
Métiers de la gestion et de la comptabilité : Fiscalité	75,0%	75,0%
Métiers de la GRH : Formation, compétences et emploi	0%	33,3%
Métiers du notariat	33,3%	50,0%
Ensemble Domaine Droit, Economie, Gestion	68,2%	62,7%
Cartographie, topographie et systèmes d'information géographique	62,5%	57,1%
Métiers de la protection et de la gestion de l'environnement	66,7%	42,9%
Ensemble Domaine Sciences Humaines et sociales	64,3%	50,0%
Chimie analytique, Contrôle, Qualité, Environnement	50,0%	54,5%
Chimie industrielle	60,0%	60,0%
Chimie : Formulation	62,5%	33,3%
Maîtrise de l'énergie, Electricité, Développement durable	66,7%	66,7%
Management des processus logistiques	100%	83,3%
Métiers de l'énergétique, de l'environnement et du génie climatique	100%	77,8%
Métiers de l'industrie : Conception et amélioration de processus et procédés industriels	80,0%	75,0%
Métiers de l'industrie : Gestion de la production industrielle	75,0%	25,0%
Métiers de l'industrie : Mécanique	72,7%	81,8%
Métiers de l'industrie : Mécatronique, robotique	85,7%	75,0%
Métiers de l'informatique : Développement d'applications	100%	100%
Métiers de l'instrumentation, de la mesure et du contrôle qualité	100%	0%
Métiers des ressources naturelles et de la forêt	66,7%	66,7%
Métiers du BTP : Génie civil et construction	83,3%	76,9%
Systèmes automatisés, réseaux et informatique industrielle	88,9%	100%
Ensemble Domaine Sciences, Technologies, Santé	77,7%	69,2%
Ensemble	73,2%	65,4%

Tab 23: part des emplois stables parmi les diplômés n'ayant connu aucune poursuite ou reprise d'études selon le domaine et l'intitulé de la Licence Professionnelle

➤ **Indicateur 7 : Part des emplois de type cadre¹ ou de type intermédiaire²**

Intitulé de la Licence Professionnelle	Part des emplois 1 ^{ère} semaine décembre 2024 N=199		Part des emplois 1 ^{ère} semaine juin 2024 N=190	
	Cadre	Technicien	Cadre	Technicien
Activités juridiques : Marchés public – Métiers de l'achat public	-	100%	-	100%
Assurance, Banque, Finance : Chargé de clientèle	40,0%	40,0%	16,7%	66,7%
Communication et valorisation de la création artistique	33,3%	33,3%	25,0%	50,0%
Gestion des achats et des approvisionnements	-	100%	-	100%
Gestion des organisations agricoles et agroalimentaires	0,0%	70,0%	10,0%	50,0%
Gestion des organisations de l'économie sociale et solidaire	66,7%	33,3%	66,7%	33,3%
Intervention sociale : Accompagnement de publics spécifiques	9,1%	36,4%	11,1%	55,6%
Management et gestion des organisations	0,0%	33,3%	0,0%	33,3%
Métiers de la gestion et de la comptabilité : Comptabilité et paie	22,2%	55,6%	20,0%	60,0%
Métiers de la gestion et de la comptabilité : Fiscalité	10,0%	50,0%	25,0%	37,5%
Métiers de la GRH : Formation, compétences et emploi	50,0%	50,0%	33,3%	66,7%
Métiers du notariat	0,0%	75,0%	-	100%
Ensemble Domaine Droit, Economie, Gestion	16,4%	52,1%	17,4%	55,1%
Cartographie, topographie et systèmes d'information géographique	12,5%	87,5%	14,3%	71,4%
Métiers de la protection et de la gestion de l'environnement	0,0%	85,7%	0,0%	85,7%
Ensemble Domaine Sciences Humaines et sociales	6,7%	86,7%	7,1%	78,6%
Chimie analytique, Contrôle, Qualité, Environnement	-	100%	-	100%
Chimie industrielle	0,0%	80,0%	0,0%	80,0%
Chimie : Formulation	-	100%	-	100%
Maîtrise de l'énergie, Electricité, Développement durable	25,0%	75,0%	33,3%	66,7%
Management des processus logistiques	16,7%	83,3%	16,7%	66,7%
Métiers de l'énergétique, de l'environnement et du génie climatique	12,5%	75,0%	11,1%	66,7%
Métiers de l'industrie : Conception et amélioration de processus et procédés industriels	0,0%	80,0%	-	100%
Métiers de l'industrie : Gestion de la production industrielle	0,0%	75,0%	0,0%	75,0%
Métiers de l'industrie : Mécanique	16,7%	83,3%	18,2%	81,8%
Métiers de l'industrie : Mécatronique, robotique	-	100%	-	100%
Métiers de l'informatique : Développement d'applications	42,9%	14,3%	50,0%	33,3%
Métiers de l'instrumentation, de la mesure et du contrôle qualité	-	100%	-	100%
Métiers des ressources naturelles et de la forêt	0,0%	90,9%	0,0%	88,9%
Métiers du BTP : Génie civil et construction	28,6%	71,4%	23,1%	76,9%
Systèmes automatisés, réseaux et informatique industrielle	-	100%	-	100%
Ensemble Domaine Sciences, Technologies, Santé	10,8%	82,0%	10,3%	83,2%
Ensemble	12,6%	71,4%	12,6%	72,6%

Tab 24: Part des emplois de type cadre ou technicien parmi les diplômés en emploi selon le domaine et l'intitulé de la Licence Professionnelle

¹ Cet indicateur est construit à partir de la PCS déclarée, il peut être sous-évalué voire le contraire par rapport à la réalité selon la perception qu'a le diplômé de l'emploi qu'il occupe. On considère comme emploi cadre les PCS Cadres et professions intellectuelles supérieures regroupant les professions libérales, les cadres de la fonction publique, professeurs, cadres administratifs et commerciaux, ingénieurs et cadres techniques ainsi que Chefs d'entreprise de plus de 10 salariés et les indépendants.

² Le type intermédiaire regroupe les professions intermédiaires de l'enseignement, de la santé, de la fonction publique et assimilés, les professions intermédiaires administratives et commerciales des entreprises, les techniciens, contremaîtres et agents de maîtrise.

Aucune poursuite ou reprise d'études au cours des 1^{ères} semaines de décembre et juin 2024 signifie que le diplômé n'était pas en études pour l'année suivant l'obtention de sa Licence professionnelle.

Intitulé de la Licence Professionnelle	Part des emplois 1 ^{ère} semaine décembre 2024 N=183		Part des emplois 1 ^{ère} semaine juin 2024 N=188	
	Cadre	Technicien	Cadre	Technicien
Activités juridiques : Marchés public – Métiers de l'achat public	-	100%	-	100%
Assurance, Banque, Finance : Chargé de clientèle	40,0%	40,0%	16,7%	66,7%
Communication et valorisation de la création artistique	33,3%	33,3%	25,0%	50,0%
Gestion des achats et des approvisionnements	-	100%	-	100%
Gestion des organisations agricoles et agroalimentaires	0,0%	70,0%	10,0%	50,0%
Gestion des organisations de l'économie sociale et solidaire	66,7%	33,3%	66,7%	33,3%
Intervention sociale : Accompagnement de publics spécifiques	9,1%	36,4%	11,1%	55,6%
Management et gestion des organisations	0,0%	33,3%	0,0%	33,3%
Métiers de la gestion et de la comptabilité : Comptabilité et paie	22,2%	55,6%	20,0%	60,0%
Métiers de la gestion et de la comptabilité : Fiscalité	10,0%	50,0%	25,0%	37,5%
Métiers de la GRH : Formation, compétences et emploi	50,0%	50,0%	33,3%	66,7%
Métiers du notariat	0,0%	75,0%	-	100%
Ensemble Domaine Droit, Economie, Gestion	16,4%	52,1%	17,4%	55,1%
Cartographie, topographie et systèmes d'information géographique	12,5%	87,5%	14,3%	71,4%
Métiers de la protection et de la gestion de l'environnement	0,0%	85,7%	0,0%	85,7%
Ensemble Domaine Sciences Humaines et sociales	6,7%	86,7%	7,1%	78,6%
Chimie analytique, Contrôle, Qualité, Environnement	-	100%	-	100%
Chimie industrielle	0,0%	80,0%	0,0%	80,0%
Chimie : Formulation	-	100%	-	100%
Maîtrise de l'énergie, Electricité, Développement durable	25,0%	75,0%	33,3%	66,7%
Management des processus logistiques	16,7%	83,3%	16,7%	66,7%
Métiers de l'énergétique, de l'environnement et du génie climatique	12,5%	75,0%	11,1%	66,7%
Métiers de l'industrie : Conception et amélioration de processus et procédés industriels	0,0%	80,0%	-	100%
Métiers de l'industrie : Gestion de la production industrielle	0,0%	75,0%	0,0%	75,0%
Métiers de l'industrie : Mécanique	16,7%	83,3%	18,2%	81,8%
Métiers de l'industrie : Mécatronique, robotique	-	100%	-	100%
Métiers de l'informatique : Développement d'applications	42,9%	14,3%	50,0%	33,3%
Métiers de l'instrumentation, de la mesure et du contrôle qualité	-	100%	-	100%
Métiers des ressources naturelles et de la forêt	0,0%	90,9%	0,0%	88,9%
Métiers du BTP : Génie civil et construction	28,6%	71,4%	23,1%	76,9%
Systèmes automatisés, réseaux et informatique industrielle	-	100%	-	100%
Ensemble Domaine Sciences, Technologies, Santé	10,8%	82,0%	10,3%	83,2%
Ensemble	12,6%	71,4%	12,6%	72,6%

Tab 25: Part des emplois de type cadre ou technicien parmi les diplômés n'ayant connu aucune poursuite ou reprise d'études selon le domaine et l'intitulé de la Licence Professionnelle

Domaine Droit, Economie et Gestion

277 diplômés de Licence Professionnelle ont pu être contactés.

149 diplômés ont répondu à l'enquête. Le taux brut de réponse est de 50,0%. Il varie de 35,3% à 77,8% selon l'intitulé de la Licence Professionnelle.

Intitulé de la Licence professionnelle	Nbre d'inscrits	Nbre de diplômés	Taux de diplômés	Nbre enquêtés	Nbre de réponses	Taux brut de réponse	Taux net ¹ de réponse
Activités juridiques : Marchés publics – Métiers de l'achat public	19	16	84,2%	14	7	43,8%	50,0%
Assurance, banque, finance : Chargé de clientèle	20	16	80,0%	15	10	62,5%	66,7%
Communication et valorisation de la création artistique	29	28	96,6%	27	12	42,9%	44,4%
Gestion des achats et des approvisionnements	14	13	92,9%	13	8	61,5%	61,5%
Gestion des organisations agricoles et agroalimentaires	29	27	93,1%	27	14	51,9%	51,9%
Gestion des organisations de l'économie sociale et solidaire	9	9	100,0%	9	7	77,8%	77,8%
Intervention sociale : Accompagnement de publics spécifiques	26	24	92,3%	21	12	50,0%	57,1%
Management et gestion des organisations	23	20	87,0%	19	13	65,0%	68,4%
Métiers de la gestion et de la comptabilité : Comptabilité et paie	68	65	95,6%	55	30	46,2%	54,5%
Métiers de la gestion et de la comptabilité : Fiscalité	44	40	90,9%	37	18	45,0%	48,6%
Métiers de la GRH : Formation, compétences et emploi	26	23	88,5%	23	12	52,2%	52,2%
Métiers du notariat	19	17	89,5%	17	6	35,3%	35,3%
Ensemble	326	298	93,2%	277	149	50,0%	53,8%

Tab 26: Nombre d'inscrits et de diplômés en Licence Professionnelle domaine Droit, Economie et Gestion en 2022-2023 et taux de réponse

	Activités juridiques : Marchés publics – Métiers de l'achat public
	Assurance, banque, finance : Chargé de clientèle
	Communication et valorisation de la création artistique
	Gestion des achats et des approvisionnements
	Gestion des organisations agricoles et agroalimentaires
	Gestion des organisations de l'économie sociale et solidaire
	Intervention sociale : Accompagnement de publics spécifiques
	Management et gestion des organisations
	Métiers de la gestion et de la comptabilité : Comptabilité et paie
	Métiers de la gestion et de la comptabilité : Fiscalité
	Métiers de la GRH : Formation, compétences et emploi
	Métiers du notariat

¹ En retirant du nombre total de diplômés les étudiants ayant pour adresse fixe l'étranger et ne pouvant être retrouvés par l'adresse annuelle ou par email mais aussi ceux pour lesquelles les coordonnées n'étaient plus valides (adresse, téléphone...), on obtient le taux net de répondants de 53,8%.

LP Activités juridiques : Marchés publics – Métiers de l'achat public

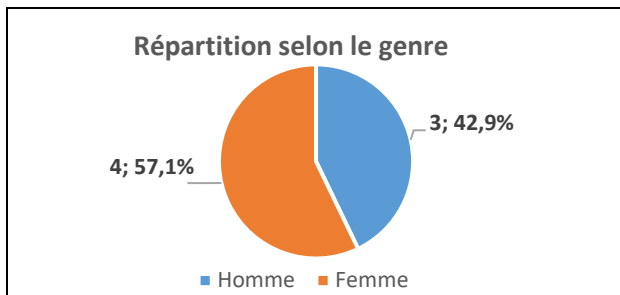
Taux brut de répondants : 43,8% (taux net : 50,0%)

Diplôme d'accès à la Licence professionnelle et régime d'inscription

Sur les sept diplômés ayant répondu à l'enquête, deux sont titulaires d'un BTS, un est titulaire d'une Licence et un d'un Master.

Trois des diplômés étaient en formation initiale, deux en formation par apprentissage et deux en formation continue.

L'âge moyen est de 32,1 ans, l'étendue allant de 22 à 53 ans.



Situation principale au cours de la 1^{ère} semaine de décembre 2024

Au cours de la 1^{ère} semaine de décembre 2024, trois des diplômés sont en emploi salarié ou indépendant et quatre sont en poursuite ou reprise d'études.

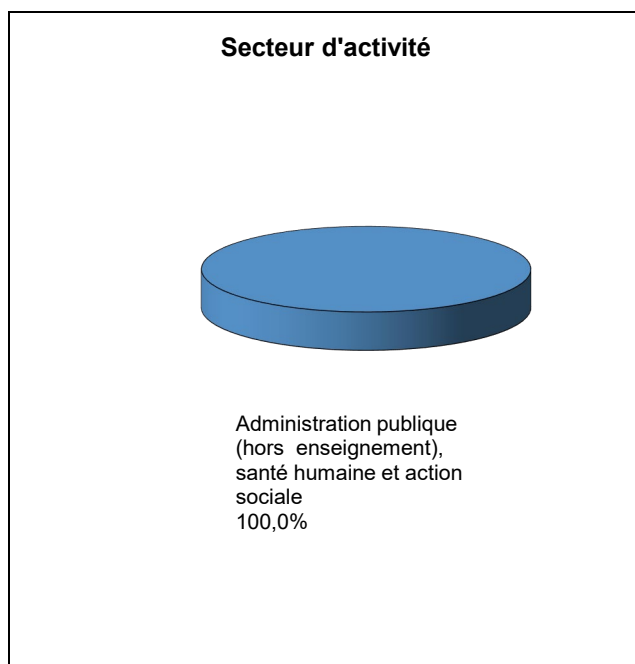
Les personnes en **poursuite d'études** ont effectué deux années immédiates de poursuite d'études. Elles sont en poursuite d'études sans emploi. Leur situation au cours des 1^{ères} semaines de juin 2024 et de décembre 2023 était en poursuite d'études sans emploi.

Les personnes **en emploi** au cours de la 1^{ère} semaine de décembre 2024, n'ont effectué aucune poursuite ou reprise d'études. Leur situation au cours des 1^{ères} semaines de juin 2024 et décembre 2023 était également en emploi.

En emploi au cours de la 1^{ère} semaine de décembre 2024 – Activité principale

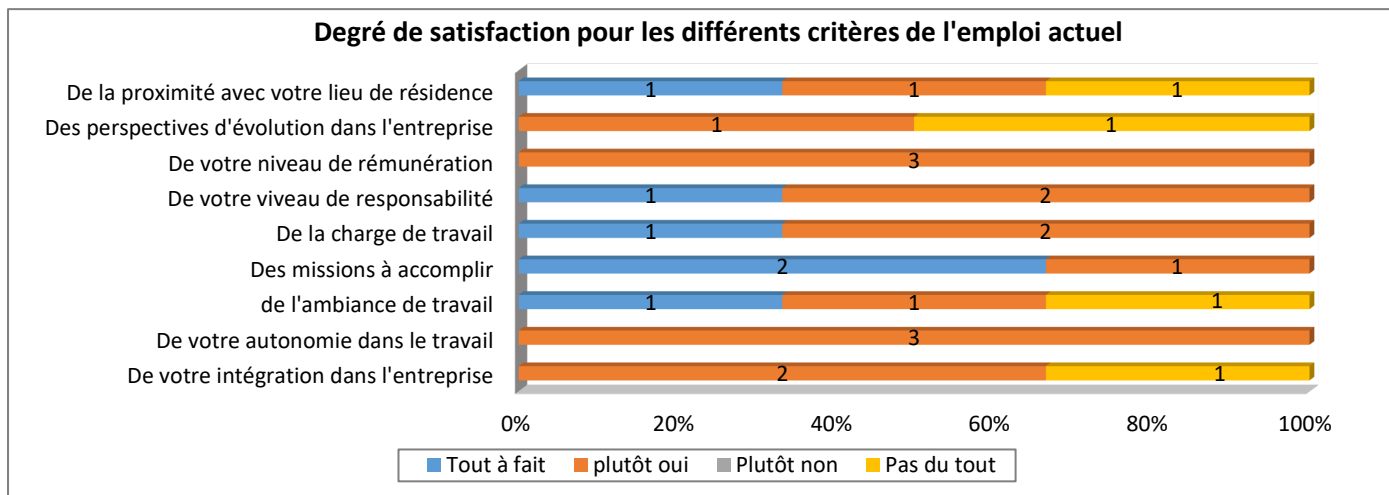
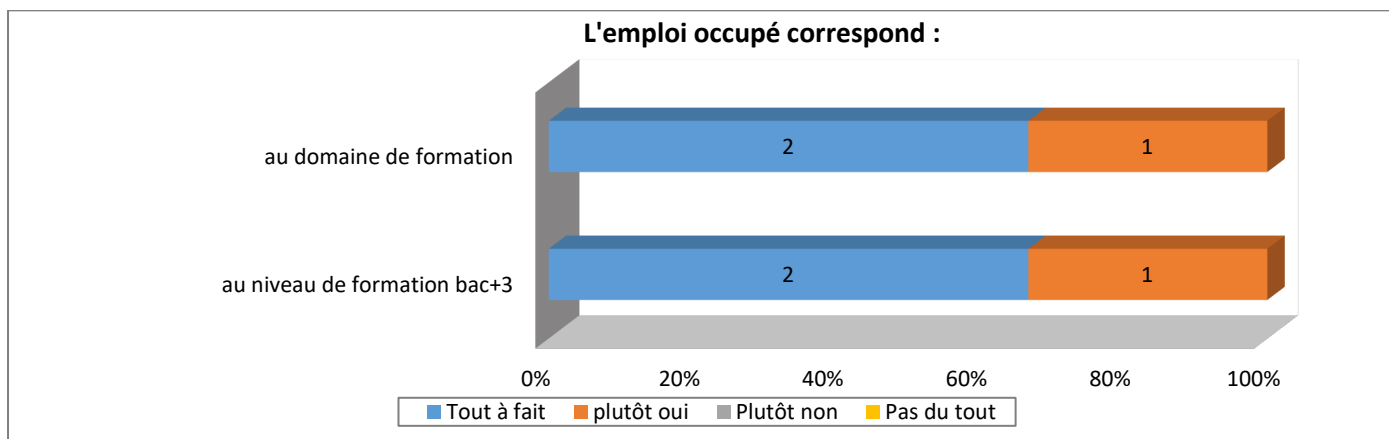
Caractéristiques de l'emploi occupé

Caractéristiques	Promotion 2023 (N=3)
Durée moyenne de recherche du 1 ^{er} emploi	6,7 mois
Nombre moyen d'emploi occupé	1,7
Nature de l'entreprise ¹	2 en Grande entreprise dont 1 en région Centre-Val de Loire 1 sans information
Nombre de diplômés « En emploi stable »	2
Nombre de diplômés « En emploi de type cadre »	-
Nombre de diplômés « En emploi de type intermédiaire »	3
Nature de l'emploi	2 à temps plein
Salaire moyen net mensuel, temps plein (hors primes)	1775
Salaire médian net mensuel, temps plein (hors primes)	1775
Situation géographique	2 en Centre-Val de Loire, 1 en Pays-de-la-Loire
Attractivité de la région Centre	2 originaires de la région Centre-Val de Loire et y travaillant



Origine emploi	N=3
Par France Travail ou autres organismes	1
Nouvelles fonctions dans la même entreprise	1
Via LinkedIn ou autres réseaux professionnels	1

¹ On qualifie de « Petite entreprise » une entreprise de moins de 50 salariés ou de « Grande entreprise » une de 500 salariés et plus.



Sexe	Parcours	Régime	Activité de l'entreprise	Dépt	Intitulé du poste	Type de contrat	Tranche Revenu net mensuel
F	SS ¹	F continue	-	45	Assistante administrative Achats	CDI	De 2640 à 3000
H	SS	F initiale	Mairie de Ris-Orangis	91	Chargé de marché public	CDD	De 1500 à 2000
F	SS	F continue	Accompagnement des étudiants en matière social - CROUS	45	Gestionnaire de marché public	CDI	De 1500 à 2000

Tab 27: Métiers et salaires des diplômés de Licence professionnelle Activités juridiques : Marchés publics – Métiers de l'achat public

¹ SS : Aucune poursuite ou reprise d'études

LP Assurance, banque, finance : Chargé de clientèle

Taux brut de répondants : 62,5% (taux net : 66,7%)

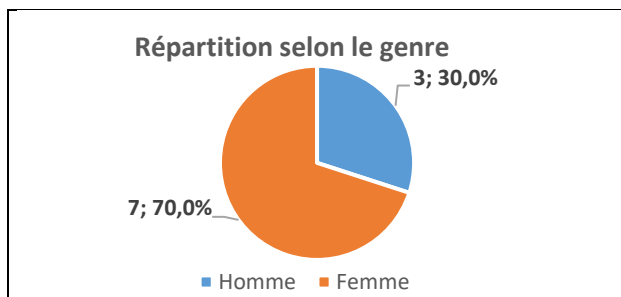
Un questionnaire incomplet, Deux ne souhaitaient pas répondre

Diplôme d'accès à la Licence professionnelle et régime d'inscription

Sur les dix diplômés ayant répondu à l'enquête, neuf sont titulaires d'un BTS.

Dix des diplômés étaient en formation par apprentissage.

L'âge moyen est de 24,4 ans, l'étendue allant de 22 à 32 ans.



Situation principale au cours de la 1^{ère} semaine de décembre 2024

Au cours de la 1^{ère} semaine de décembre 2024, cinq des diplômés sont en emploi salarié ou indépendant, quatre sont en poursuite d'études, un est sans emploi et en recherche un.

Les personnes **en poursuite d'études** ont effectué deux années immédiates de poursuite d'études. Trois sont en poursuite d'études avec un emploi et leur situation au cours des 1^{ères} semaines de juin 2024 et de décembre 2023 était en poursuite d'études avec un emploi. Une personne est en poursuite d'études sans emploi et sa situation au cours des 1^{ères} semaines de juin 2024 et de décembre 2023 était en poursuite d'études sans emploi.

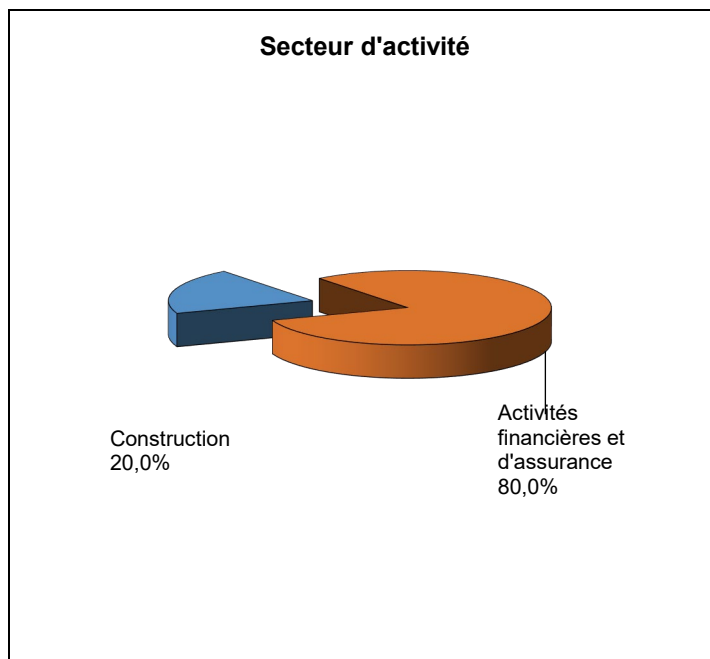
Pour les personnes **en emploi** au cours de la 1^{ère} semaine de décembre 2024, quatre n'ont effectué aucune poursuite ou reprise d'études et une a effectué une poursuite d'études en 2023-2024. Leur situation au cours de la 1^{ère} semaine de juin 2024 était en emploi et au cours de la 1^{ère} semaine de décembre 2023, quatre étaient également en emploi et une était en poursuite d'études sans emploi.

La personne **en recherche d'emploi** au cours de la 1^{ère} semaine de décembre 2024, n'a effectué aucune poursuite d'études. Sa situation au cours des 1^{ères} semaines de juin 2024 et décembre 2023 était en emploi.

En emploi au cours de la 1^{ère} semaine de décembre 2024 – Activité principale

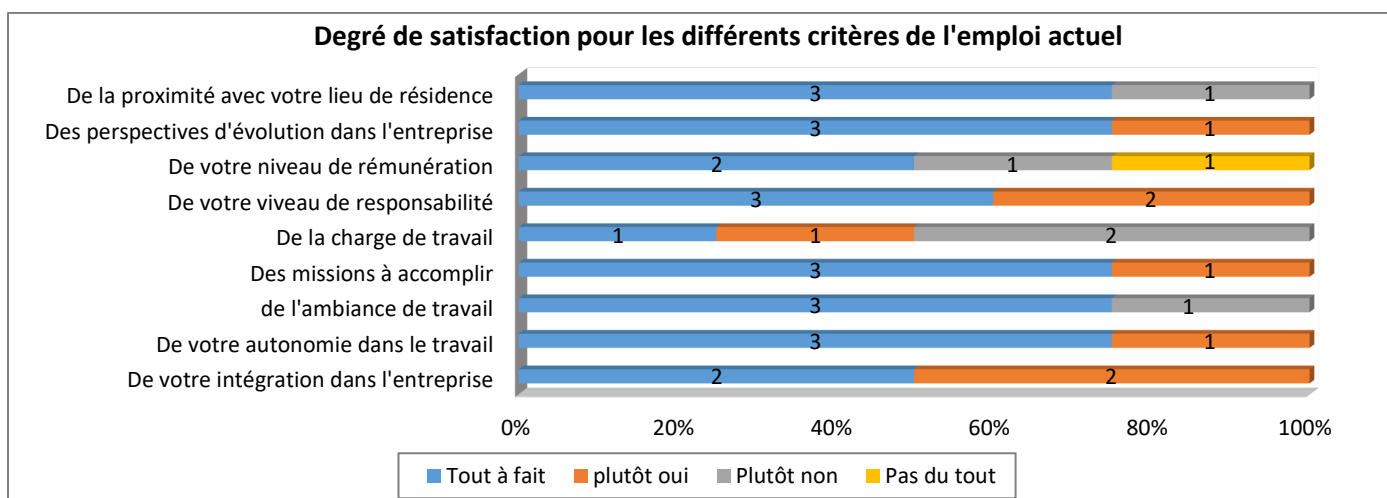
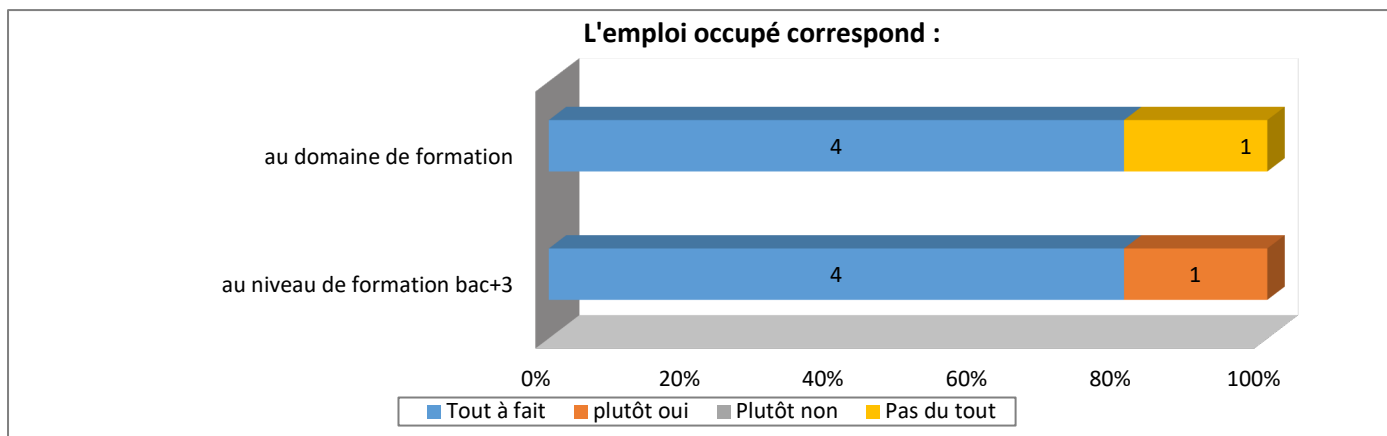
Caractéristiques de l'emploi occupé

Caractéristiques	Promotion 2023 (N=5)
Durée moyenne de recherche du 1 ^{er} emploi	0,8 mois
Nombre moyen d'emploi occupé	1,4
Nature de l'entreprise ¹	4 en Grande entreprise dont 4 en région Centre-Val de Loire 1 sans information
Nombre de diplômés « En emploi stable »	4
Nombre de diplômés « En emploi de type cadre »	2
Nombre de diplômés « En emploi de type intermédiaire »	2
Nature de l'emploi	5 à temps plein
Salaire moyen net mensuel, temps plein (hors primes)	2127
Salaire médian net mensuel, temps plein (hors primes)	1873
Situation géographique	5 en Centre-Val de Loire
Attractivité de la région Centre	5 originaires de la région Centre-Val de Loire et y travaillant



¹ On qualifie de « Petite entreprise » une entreprise de moins de 50 salariés ou de « Grande entreprise » une de 500 salariés et plus.

Origine emploi	N=5
À la suite d'un stage, au contrat d'apprentissage ou contrat de professionnalisation effectué durant vos études	2
Via LinkedIn ou autres réseaux professionnels	2
Sans renseignement	1



Sexe	Parcours	Régime	Activité de l'entreprise	Dépt	Intitulé poste	Type de contrat	Tranche Revenu net mensuel
F	SS ¹	F apprentissage	Banque	45	Conseillère de clientèle bancaire	CDI	De 1500 à 2000
F	SS	F apprentissage	Banque et Assurance	18	Conseillère bancaire de proximité	CDI	De 1500 à 2000
F	SS	F apprentissage	Banque	45	Conseillère financière	CDI	De 1500 à 2000
H	ES ²	F apprentissage	Rénovation énergétique du bâtiment	45	Ingénieur conseil	CDI	De 3000 à 3500
H	SS	F apprentissage	-	45	Conseiller clientèle	CDD	-

Tab 28: Métiers et salaires des diplômés de Licence professionnelle Assurance, banque, finance : Chargé de clientèle

¹ SS : Aucune poursuite ou reprise d'études

² ES : Une année immédiate de poursuite d'études

LP Communication et valorisation de la création artistique

Taux brut de répondants : 42,9% (taux net : 44,4%)

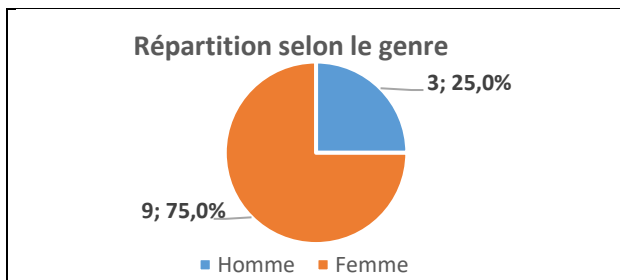
Trois ne souhaitaient pas répondre

Diplôme d'accès à la Licence professionnelle et régime d'inscription

Sur les douze diplômés ayant répondu à l'enquête, quatre sont titulaires d'un DUT, quatre d'un BTS, un est titulaire d'une Licence et un d'un Master.

Dix des répondants étaient inscrits en formation initiale et deux en formation continue.

L'âge moyen est de 25,0 ans, l'étendue allant de 22 à 47 ans.



Situation principale au cours de la 1^{ère} semaine de décembre 2024

Au cours de la 1^{ère} semaine de décembre 2024, six des diplômés sont en emploi salarié ou indépendant, cinq sont en poursuite d'études, un est sans emploi et en recherche un.

Parmi les personnes **en poursuite d'études**, trois ont effectué deux années immédiates de poursuite d'études et deux ont repris leurs études en 2024-2025. Une personne est en poursuite d'études avec un emploi et sa situation au cours des 1^{ères} semaines de juin 2024 et de décembre 2023 était en emploi. Quatre personnes sont en poursuite d'études sans emploi et leur situation pour trois d'entre eux au cours des 1^{ères} semaines de juin 2024 et de décembre 2023 était en poursuite d'études sans emploi, la dernière personne était en inactivité durant les 1^{ères} semaines de juin 2024 et de décembre 2023.

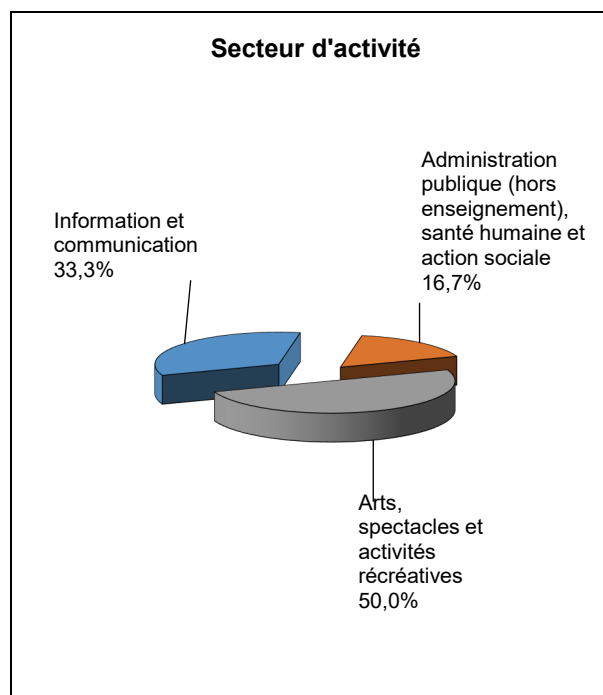
Les personnes **en emploi** au cours de la 1^{ère} semaine de décembre 2024, n'ont effectué aucune poursuite ou reprise d'études. Leur situation au cours de la 1^{ère} semaine de juin 2024 était en emploi et au cours de la 1^{ère} semaine de décembre 2023, cinq étaient également en emploi et une était en recherche d'emploi.

La personne **en recherche d'emploi** au cours de la 1^{ère} semaine de décembre 2024, n'a effectué aucune poursuite d'études et est à la recherche d'un nouvel emploi pour un poste en adéquation avec ses projets, ses études. Sa situation au cours des 1^{ères} semaines de juin 2024 et décembre 2023 était en emploi.

En emploi au cours de la 1^{ère} semaine de décembre 2024 – Activité principale

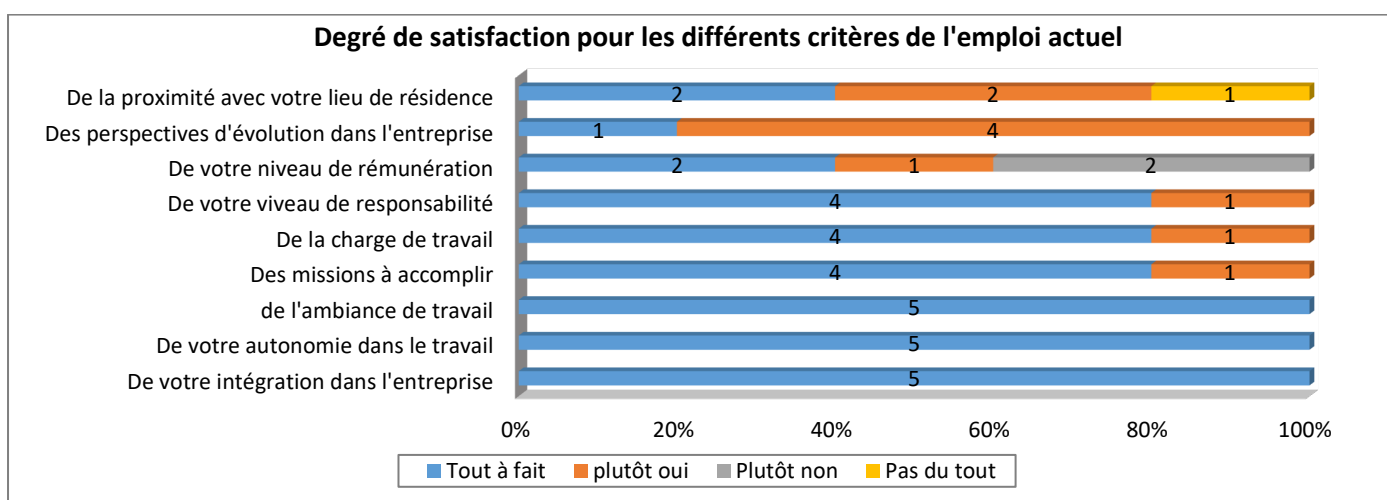
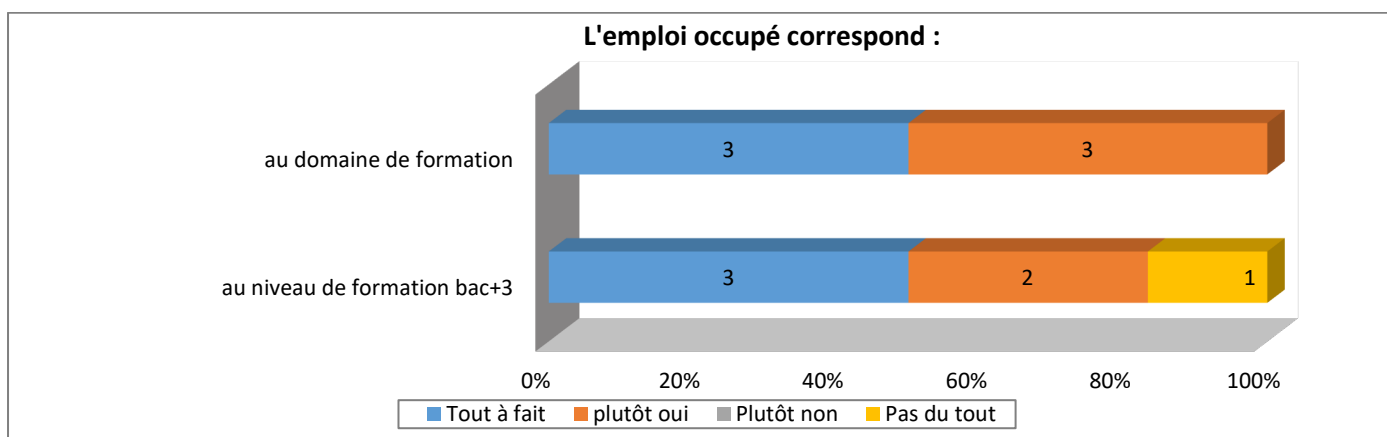
Caractéristiques de l'emploi occupé

Caractéristiques	Promotion 2023 (N=6)
Durée moyenne de recherche du 1 ^{er} emploi	2,8 mois
Nombre moyen d'emploi occupé	1,5
Nature de l'entreprise ¹	3 en Petite entreprise dont 2 en région Centre-Val de Loire 2 en Grande entreprise 1 sans information
Nombre de diplômés « En emploi stable »	3
Nombre de diplômés « En emploi de type cadre »	2
Nombre de diplômés « En emploi de type intermédiaire »	2
Nature de l'emploi	5 à plein temps
Salaire moyen net mensuel, temps plein (hors primes)	1266
Salaire médian net mensuel, temps plein (hors primes)	1316
Situation géographique	2 en Centre-Val de Loire, 1 en Ile-de-France, 2 en Bourgogne-Franche-Comté, 1 en Pays de la Loire
Attractivité de la région Centre	1 originaire de la région Centre-Val de Loire et y travaillant



¹ On qualifie de « Petite entreprise » une entreprise de moins de 50 salariés ou de « Grande entreprise » une de 500 salariés et plus.

Origine emploi	N=6
Grâce à des relations personnelles (réseaux)	2
Vous avez créé votre emploi	2
En réponse à une annonce hors France Travail (presse, internet...)	1
À la suite d'une candidature spontanée	1



Sexe	Régime	Parcours	Activité de l'entreprise	Dépt	Intitulé poste	Type de contrat	Tranche Revenu net mensuel
F	F initiale	SS ¹	Audiovisuel	25	Scripte TV	Intermittent du spectacle, pigiste	De 3000 à 3500
F	F continue	SS	Spectacle	34	Chargée de communication et coordination	CDD	De 1000 à 1500
F	F initiale	SS	Aide aux étudiants, restauration et logement	25	Chargée de programmation et médiation culturel	CDD	De 1500 à 2000
H	F initiale	SS	-	75	Assistant logistique	CDI	-
F	F continue	SS	Communication	36	Consultante en communication	Prof. libérale, indépendant, chef d'entreprise, autoentrepreneur	De 500 à 1000
F	F initiale	SS	Services de relations publiques et communication	85	Chanteuse et Musicienne	Prof. libérale, indépendant, chef d'entreprise, autoentrepreneur	De 500 à 1000

Tab 29: Métiers et salaires des diplômés de Licence professionnelle Communication et valorisation de la création artistique

¹ SS : Aucune poursuite ou reprise d'études à l'issue de la licence professionnelle

LP Gestion des achats et des approvisionnements

Taux brut de répondants : 61,5% (taux net : 61,5%)

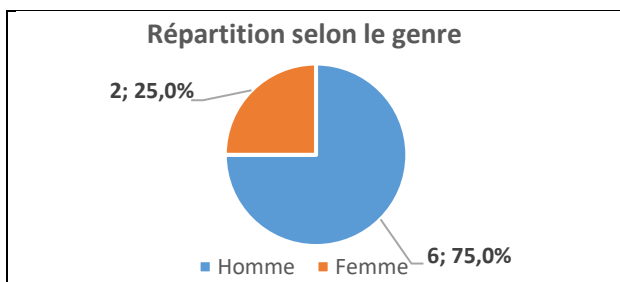
Deux questionnaires incomplets, Deux ne souhaitaient pas répondre

Diplôme d'accès à la Licence professionnelle et régime d'inscription

Sur les huit diplômés ayant répondu à l'enquête, un est titulaire d'un BTS, sept d'un DUT.

Huit des répondants étaient inscrits en formation par apprentissage.

L'âge moyen est de 23,5 ans, l'étendue allant de 22 à 28 ans.



Situation principale au cours de la 1^{ère} semaine de décembre 2024

Au cours de la 1^{ère} semaine de décembre 2024, deux des diplômés sont en emploi salarié ou indépendant, six sont en poursuite d'études.

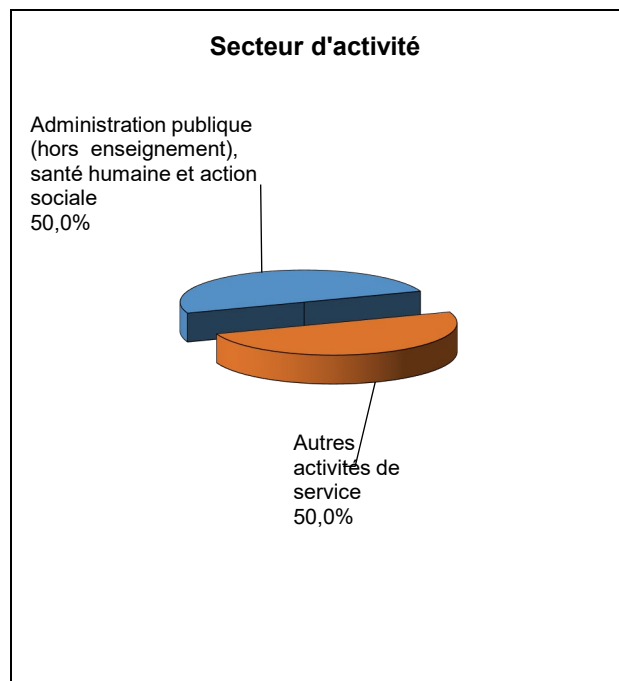
Parmi les personnes **en poursuite d'études**, cinq ont effectué deux années immédiates de poursuite d'études et une a repris ses études en 2024-2025. Quatre personnes sont en poursuite d'études avec un emploi et pour trois d'entre elles, leur situation au cours des 1^{ères} semaines de juin 2024 et de décembre 2023 était en poursuite d'études avec un emploi. La dernière personne était en inactivité durant ces deux périodes. Deux personnes sont en poursuite d'études sans emploi et leur situation au cours des 1^{ères} semaines de juin 2024 et de décembre 2023 était en poursuite d'études sans emploi.

Pour les personnes **en emploi** au cours de la 1^{ère} semaine de décembre 2024, une n'a effectué aucune poursuite ou reprise d'études et une a effectué une poursuite d'études en 2023-2024. Au cours de la 1^{ère} semaine de juin 2024, une personne était en emploi (en emploi aussi durant la 1^{ère} semaine de décembre 2023) et une personne était en poursuite d'études avec un emploi (En poursuite d'études avec un emploi aussi durant la 1^{ère} semaine de décembre 2023).

En emploi au cours de la 1^{ère} semaine de décembre 2024– Activité principale

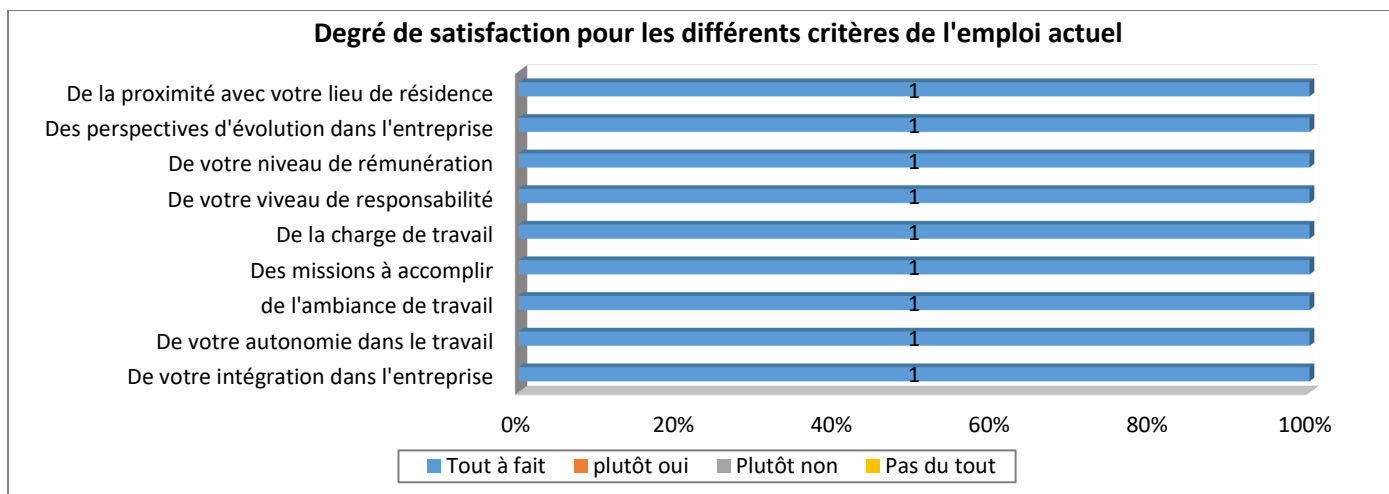
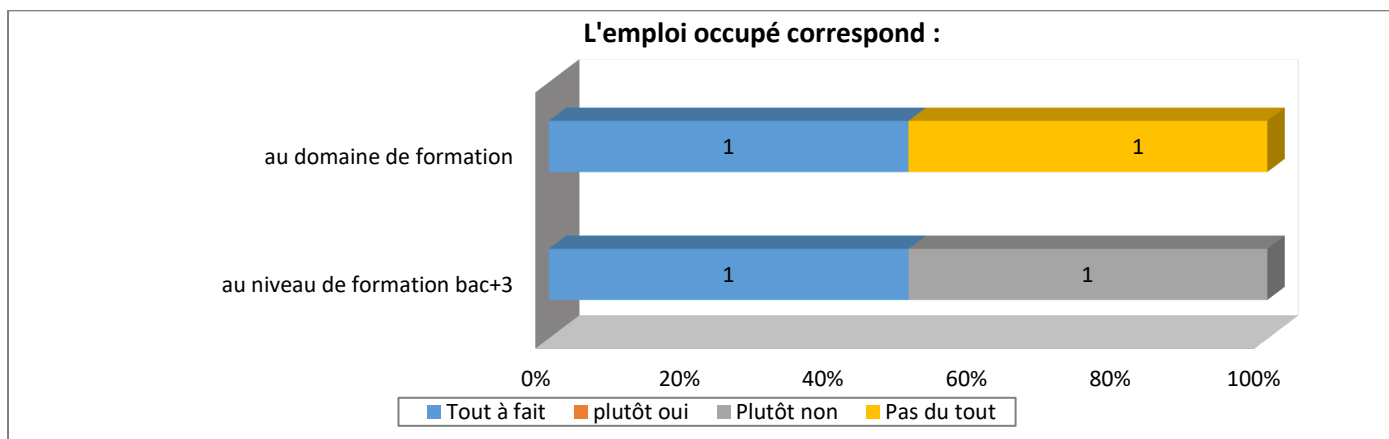
Caractéristiques de l'emploi occupé

Caractéristiques	Promotion 2023 (N=2)
Durée moyenne de recherche du 1 ^{er} emploi	1,0 mois
Nombre moyen d'emploi occupé	1,0
Nature de l'entreprise ¹	2 en Grande entreprise dont 2 en région Centre-Val de Loire
Nombre de diplômés « En emploi stable »	2
Nombre de diplômés « En emploi de type cadre »	-
Nombre de diplômés « En emploi de type intermédiaire »	2
Nature de l'emploi	2 à plein temps
Salaire moyen net mensuel, temps plein (hors primes)	2000
Salaires médian net mensuel, temps plein (hors primes)	2000
Situation géographique	2 en Centre-Val de Loire
Attractivité de la région Centre	2 originaires de la région Centre-Val de Loire et y travaillant



Origine emploi	N=2
À la suite d'une candidature spontanée	1
Sans renseignement	1

¹ On qualifie de « Petite entreprise » une entreprise de moins de 50 salariés ou de « Grande entreprise » une de 500 salariés et plus.



Sexe	Régime	Parcours	Activité de l'entreprise	Dépt	Intitulé poste	Type de contrat	Tranche Revenu net mensuel
F	F apprentissage	SS ¹	Gestion de l'armée	28	Acheteur public	Fonctionnaire	-
H	F apprentissage	ES ²	Sécurité	28	Sous-officier de gendarmerie	Fonctionnaire	De 1500 à 2000

Tab 30: Métiers et salaires des diplômés de Licence Professionnelle Gestion des achats et des approvisionnements

¹ SS : Aucune poursuite ou reprise d'études

² ES : Une année immédiate de poursuite d'études

LP Gestion des organisations agricoles et agroalimentaires

Taux brut de répondants : 51,9% (taux net : 51,9%)

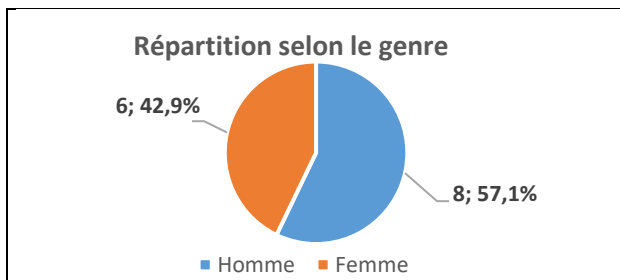
Un questionnaire incomplet, Trois ne souhaitaient pas répondre

Diplôme d'accès à la Licence professionnelle et régime d'inscription

Sur les quatorze diplômés ayant répondu à l'enquête, dix sont titulaires d'un BTS, deux d'un DUT.

Un des répondants était inscrit en formation initiale, douze des répondants étaient inscrits en formation par apprentissage, un était inscrit en contrat de professionnalisation.

L'âge moyen est de 23,9 ans, l'étendue allant de 22 à 36 ans.



Situation principale au cours de la 1^{ère} semaine de décembre 2024

Au cours de la 1^{ère} semaine de décembre 2024, dix des diplômés sont en emploi salarié ou indépendant, trois sont en poursuite d'études, un est sans emploi et en recherche un.

Les personnes **en poursuite d'études** ont effectué deux années immédiates de poursuite d'études. Deux sont en poursuite d'études avec un emploi et leur situation au cours des 1^{ères} semaines de juin 2024 et de décembre 2023 était en poursuite d'études avec un emploi. Une personne est en poursuite d'études sans emploi et sa situation au cours des 1^{ères} semaines de juin 2024 et de décembre 2023 était en poursuite d'études sans emploi.

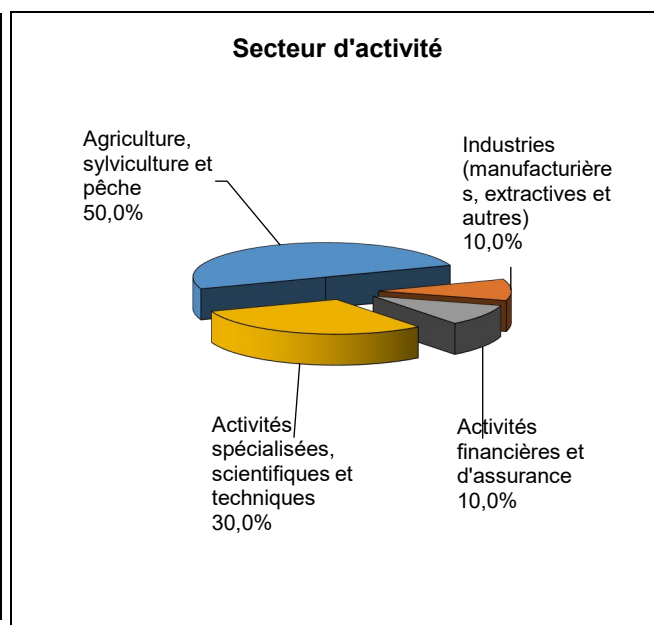
Pour les personnes **en emploi** au cours de la 1^{ère} semaine de décembre 2024, neuf n'ont effectué aucune poursuite ou reprise d'études et une a effectué une poursuite d'études en 2023-2024. Au cours de la 1^{ère} semaine de juin 2024, neuf personnes étaient en emploi (en emploi aussi durant la 1^{ère} semaine de décembre 2023) et une personne était en recherche d'emploi (En poursuite d'étude sans emploi aussi durant la 1^{ère} semaine de décembre 2023).

La personne **en recherche d'emploi** au cours de la 1^{ère} semaine de décembre 2024, n'a effectué aucune poursuite d'études et est à la recherche d'un nouvel emploi car elle occupait un emploi qui ne correspondait pas à ses attentes. Sa situation au cours des 1^{ères} semaines de juin 2024 et décembre 2023 était en emploi.

En emploi au cours de la 1^{ère} semaine de décembre 2024 – Activité principale

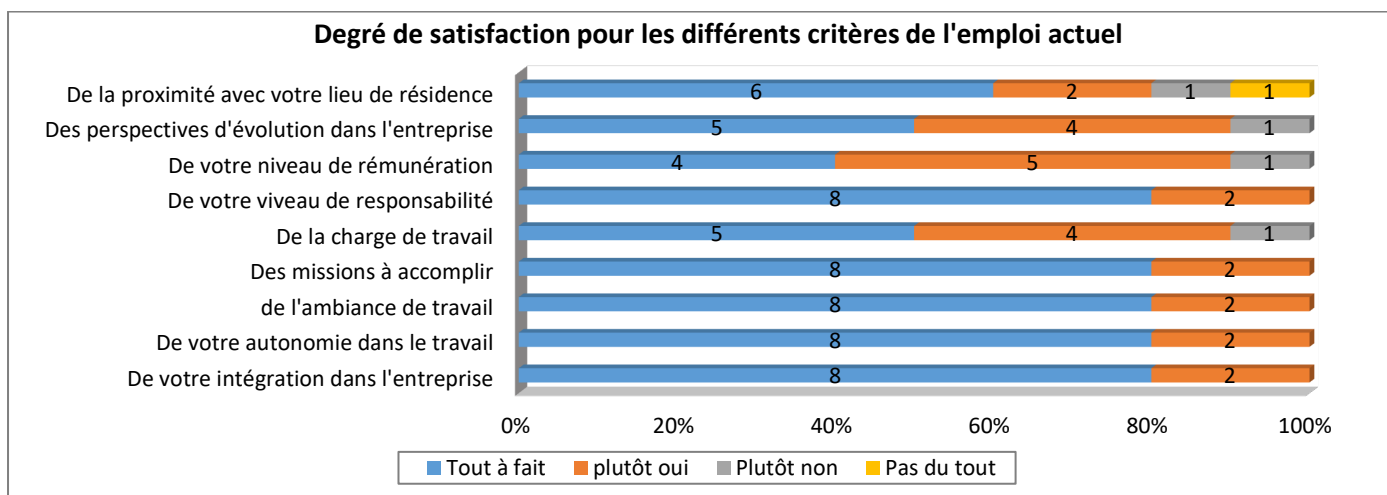
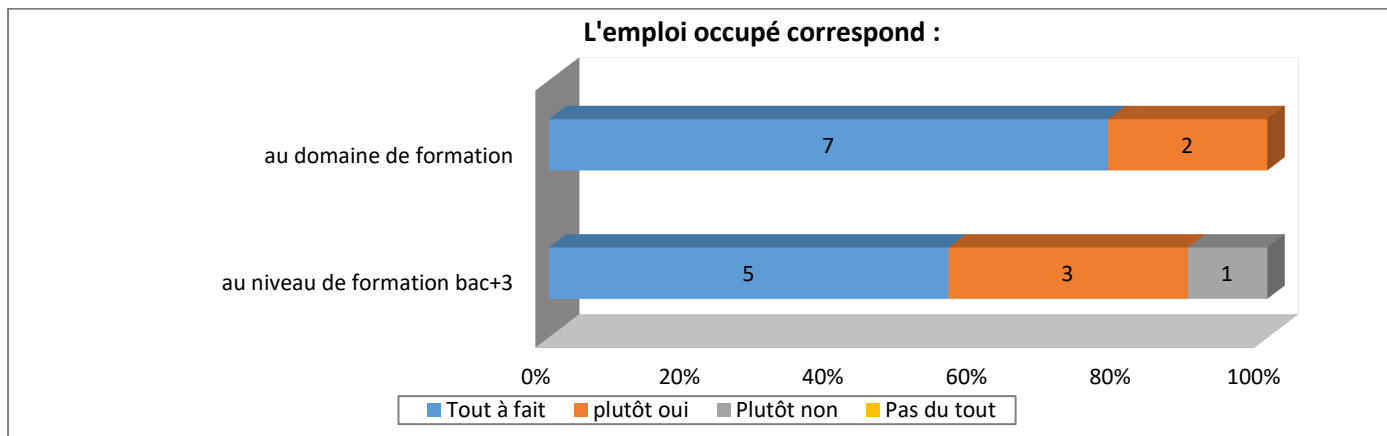
Caractéristiques de l'emploi occupé

Caractéristiques	Promotion 2023 (N=10)
Durée moyenne de recherche du 1 ^{er} emploi	1,7 mois
Nombre moyen d'emploi occupé	1,7
Nature de l'entreprise ¹	7 en Petite entreprise dont 6 en région Centre-Val de Loire 1 en Moyenne entreprise 2 en Grande entreprise dont 1 en région Centre-Val de Loire
Nombre de diplômés « En emploi stable »	9
Nombre de diplômés « En emploi de type cadre »	-
Nombre de diplômés « En emploi de type intermédiaire »	7
Nature de l'emploi	8 à plein temps
Salaire moyen net mensuel, temps plein (hors primes)	1615
Salaire médian net mensuel, temps plein (hors primes)	1555
Situation géographique	8 en Centre-Val de Loire, 2 en Auvergne-Rhône-Alpes
Attractivité de la région Centre	7 originaires de la région Centre-Val de Loire et y travaillant et 1 originaire de la région Centre-Val de Loire et travaillant dans une autre région



¹ On qualifie de « Petite entreprise » une entreprise de moins de 50 salariés ou de « Grande entreprise » une de 500 salariés et plus.

Origine emploi	N=10
À la suite d'un stage, au contrat d'apprentissage ou contrat de professionnalisation effectué durant vos études	3
Grâce à des relations personnelles (réseau)	2
À la suite d'une candidature spontanée	1
Via LinkedIn ou autres réseaux professionnels	1
Par France Travail ou autres organismes	1
Retour à l'emploi occupé avant le diplôme préparé	1
Reprise d'une exploitation	1



Sexe	Régime	Parcours	Activité de l'entreprise	Dépt	Intitulé poste	Type de contrat	Tranche Revenu net mensuel
F	F apprentissage	SS ¹	Cabinet Comptable	45	Assistante comptable	CDI	De 1500 à 2000
F	F apprentissage	SS	Banque	18	Conseiller clientèle des particuliers	CDI	De 1500 à 2000
F	F apprentissage	SS	Installation d'électricité industrielle	36	Assistante de direction	CDI	De 1500 à 2000
H	F apprentissage	SS	Agriculture	45	Agriculteur céréaliers	Prof. libérale, indépendant, chef d'entreprise, autoentrepreneur	De 1000 à 1500
F	F apprentissage	ES ²	Agriculture	63	Animatrice conseillère	CDI	De 1500 à 2000
F	F apprentissage	SS	Comptabilité	03	Comptable	CDI	De 1000 à 1500
H	F apprentissage	SS	Agriculture	36	Second de culture dans une exploitation	CDI	De 1500 à 2000
H	F apprentissage	SS	Agriculture	28	Exploitant agricole	Prof. libérale, indépendant, chef d'entreprise, autoentrepreneur	-
H	F apprentissage	SS	Comptabilité	58	Conseiller environnement	CDD	De 1500 à 2000
H	F initiale	SS	Société civile d'exploitation agricole des cèdres	36	Ouvrier Agricole	CDI	-

Tab 31: Métiers et salaires des diplômés de Licence Professionnelle Gestion des organisations agricoles et agroalimentaires

¹ SS : Aucune poursuite ou reprise d'études à l'issue de la Licence professionnelle

² ES : Une année immédiate de poursuite d'études

LP Gestion des organisations de l'économie sociale et solidaire

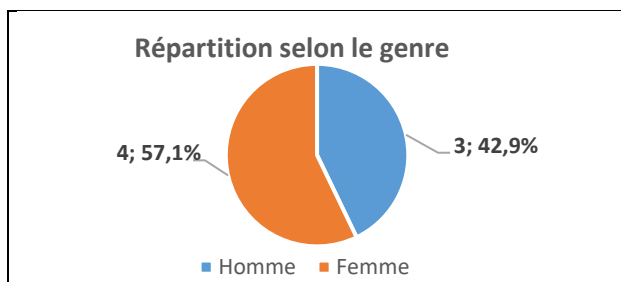
Taux brut de répondants : 77,8% (taux net : 77,8%)

Diplôme d'accès à la Licence professionnelle et régime d'inscription

Sur les sept diplômés ayant répondu à l'enquête, un est titulaire d'un BTS, deux d'un DUT, un d'une Licence et deux d'un diplôme du secteur paramédical et social.

Un des répondants était inscrit en formation initiale, six en apprentissage.

L'âge moyen est de 26,1 ans, l'étendue allant de 22 à 30 ans.



Situation principale au cours de la 1^{ère} semaine de décembre 2024

Au cours de la 1^{ère} semaine de décembre 2024, trois des diplômés sont en emploi salarié ou indépendant, quatre sont en poursuite d'études.

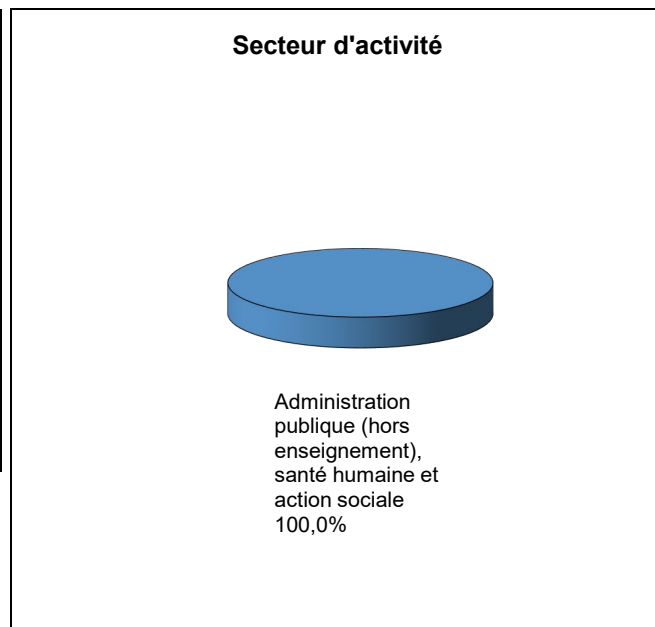
Les personnes **en poursuite d'études** ont effectué deux années immédiates de poursuite d'études. Une personne est en poursuite d'études avec un emploi et sa situation au cours des 1^{ères} semaines de juin 2024 et de décembre 2023 était en poursuite d'études avec un emploi. Trois personnes sont en poursuite d'études sans emploi et leur situation au cours des 1^{ères} semaines de juin 2024 et de décembre 2023 était en poursuite d'études sans emploi.

Les personnes **en emploi** au cours de la 1^{ère} semaine de décembre 2024, n'ont effectué aucune poursuite ou reprise d'études. Leur situation au cours de la 1^{ère} semaine de juin 2024 était en emploi et au cours de la 1^{ère} semaine de décembre 2023, une était également en emploi et deux étaient en recherche d'emploi.

En emploi au cours de la 1^{ère} semaine de décembre 2024 – Activité principale

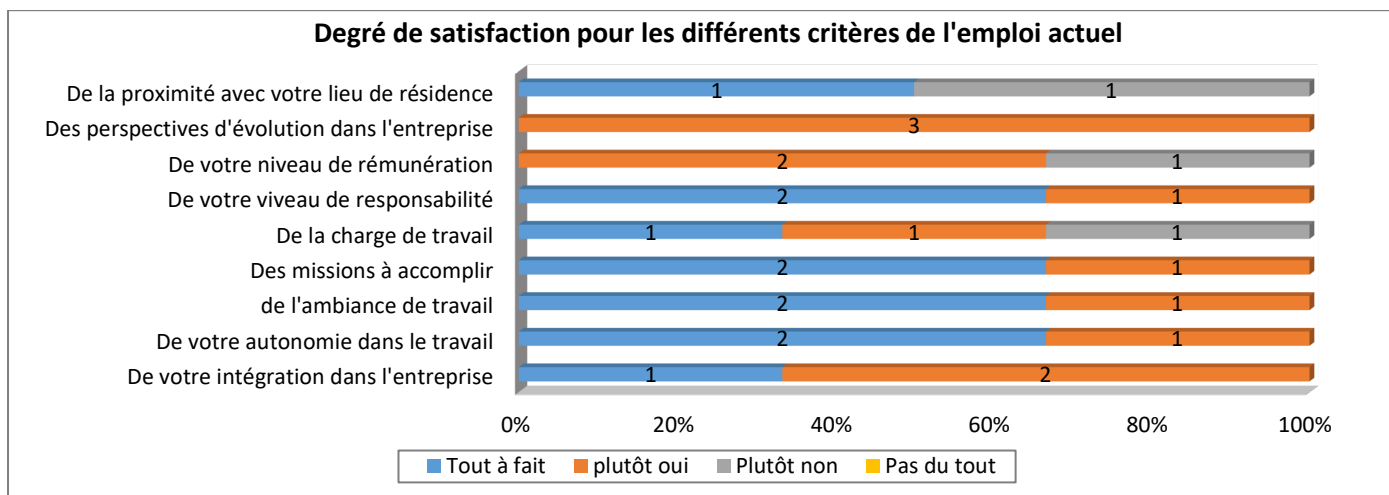
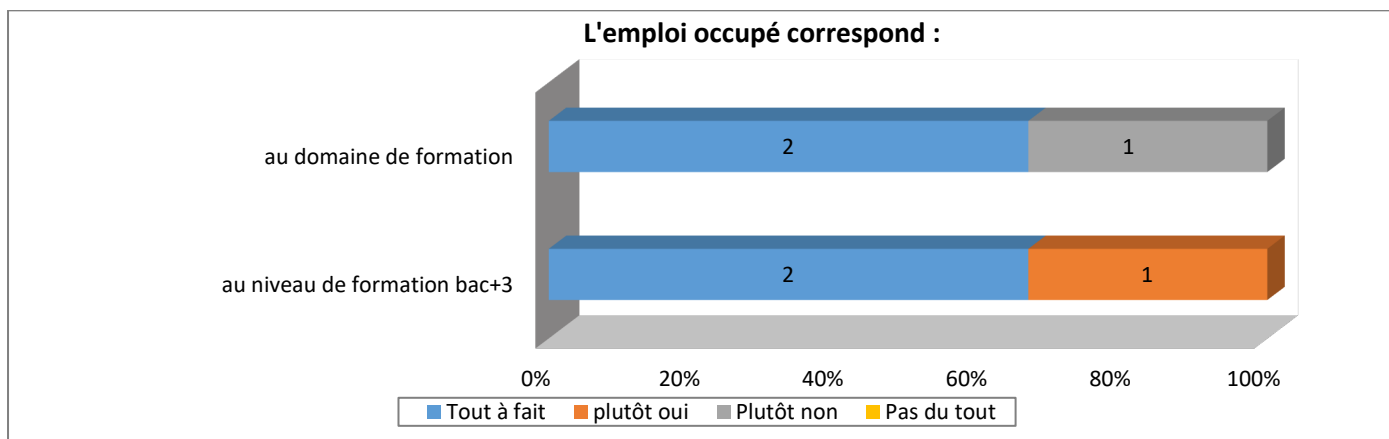
Caractéristiques de l'emploi occupé

Caractéristiques	Promotion 2023 (N=3)
Durée moyenne de recherche du 1 ^{er} emploi	5,7 mois
Nombre moyen d'emploi occupé	1,3
Nature de l'entreprise ¹	3 en Grande entreprise
Nombre de diplômés « En emploi stable »	2
Nombre de diplômés « En emploi de type cadre »	2
Nombre de diplômés « En emploi de type intermédiaire »	1
Nature de l'emploi	3 à plein temps
Salaire moyen net mensuel, temps plein (hors primes)	2162
Salaire médian net mensuel, temps plein (hors primes)	2162
Situation géographique	2 en Nouvelle Aquitaine, 1 en Normandie
Attractivité de la région Centre	-



Origine emploi	N=3
Via LinkedIn ou autres réseaux professionnels	2
À la suite d'une candidature spontanée	1

¹ On qualifie de « Petite entreprise » une entreprise de moins de 50 salariés ou de « Grande entreprise » une de 500 salariés et plus.



Sexe	Régime	Parcours	Activité de l'entreprise	Dépt	Intitulé poste	Type de contrat	Tranche Revenu net mensuel
H	F apprentissage	SS ¹	Gestion du département	27	Chargé de développement social	Fonctionnaire	De 2000 à 2500
F	F apprentissage	SS	Accompagnement des personnes en situation de handicap	64	Formatrice entreprise	CDI	-
F	F apprentissage	SS	Collectivité territoriale	86	Directrice du secteur jeunes d'Ozon	CDD	De 2000 à 2500

Tab 32: Métiers et salaires des diplômés de Licence professionnelle Gestion des organisations de l'économie sociale et solidaire

¹ SS : Aucune poursuite ou reprise d'études à l'issue de la Licence professionnelle

LP Intervention sociale : Accompagnement de publics spécifiques

Taux brut de répondants : 50,0% (taux net : 57,1%)

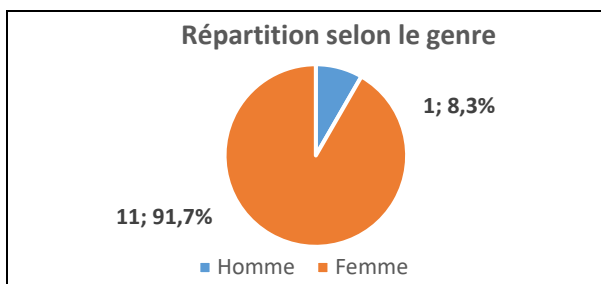
Un ne souhaitait pas répondre

Diplôme d'accès à la Licence professionnelle et régime d'inscription

Sur les douze diplômées ayant répondu à l'enquête, cinq sont titulaires d'un BTS, trois d'un DUT, un d'une Licence et un d'un diplôme du secteur paramédical et social.

Huit des répondantes étaient inscrites en formation initiale et quatre en formation continue.

L'âge moyen est de 28,3 ans, l'étendue allant de 22 à 46 ans.



Situation principale au cours de la 1^{ère} semaine de décembre 2024

Au cours de la 1^{ère} semaine de décembre 2024, onze des diplômés sont en emploi salarié ou indépendant et un est sans emploi et n'en recherche pas.

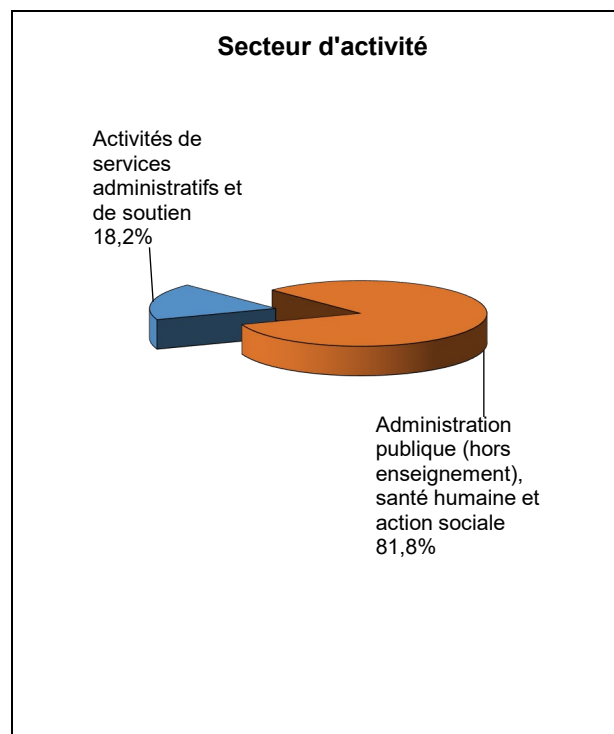
Les personnes **en emploi** au cours de la 1^{ère} semaine de décembre 2024, n'ont effectué aucune poursuite ou reprise d'études. Au cours de la 1^{ère} semaine de juin 2024, huit personnes étaient en emploi (en emploi aussi durant la 1^{ère} semaine de décembre 2023), deux personnes étaient en recherche d'emploi (En recherche d'emploi aussi durant de la 1^{ère} semaine de décembre 2023), et une personne était inactive (En emploi durant de la 1^{ère} semaine de décembre 2023).

La personne **en recherche d'emploi** au cours de la 1^{ère} semaine de décembre 2024, n'a effectué aucune poursuite d'études et est à la recherche d'un nouvel emploi car elle était en fin de contrat. Sa situation au cours des 1^{ères} semaines de juin 2024 et décembre 2023 était en emploi.

En emploi au cours de la 1^{ère} semaine de décembre 2024 – Activité principale

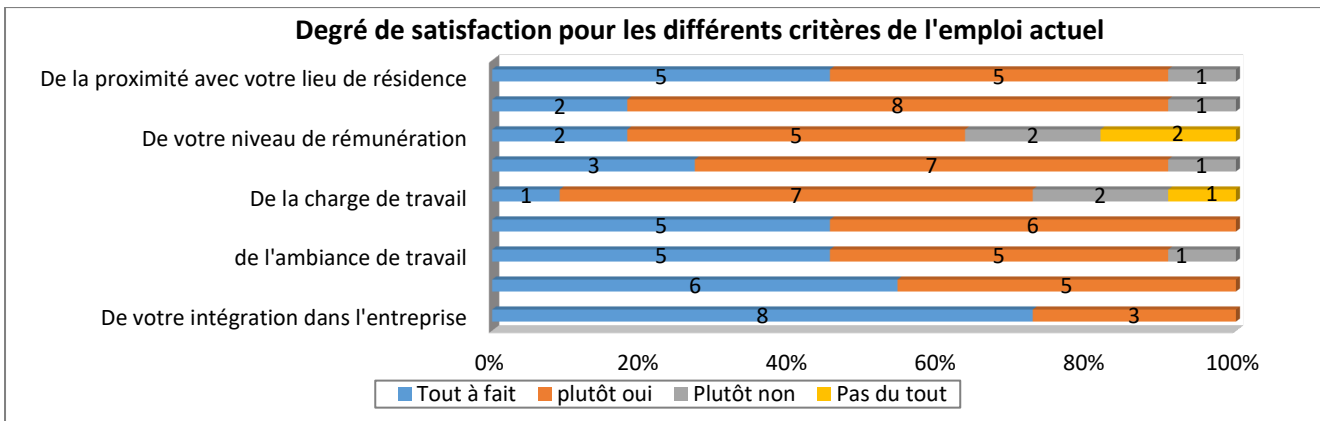
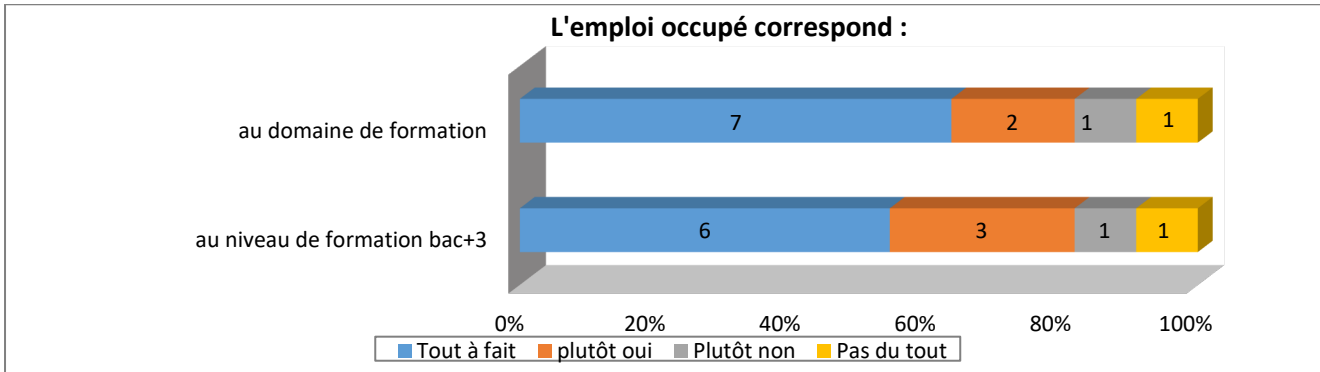
Caractéristiques de l'emploi occupé

Caractéristiques	Promotion 2023 (N=11)
Durée moyenne de recherche du 1 ^{er} emploi	1,5 mois
Nombre moyen d'emploi occupé	1,8
Nature de l'entreprise ¹	2 en Moyenne entreprise dont 2 en région Centre-Val de Loire 8 en Grande entreprise en région dont 3 en Centre-Val de Loire 1 sans information
Nombre de diplômés « En emploi stable »	6
Nombre de diplômés « En emploi de type cadre »	1
Nombre de diplômés « En emploi de type intermédiaire »	4
Nature de l'emploi	11 à plein temps
Salaire moyen net mensuel, temps plein (hors primes)	1716
Salaire médian net mensuel, temps plein (hors primes)	1700
Situation géographique	6 en Centre-Val de Loire, 1 en Auvergne-Rhône-Alpes, 1 en Bretagne, 1 en Ile-de-France, 1 en Pays-de-la-Loire, 1 en DOM-TOM
Attractivité de la région Centre	6 originaires de la région Centre-Val de Loire et y travaillant et 2 originaires de la région Centre-Val de Loire et travaillant dans une autre région



¹ On qualifie de « Petite entreprise » une entreprise de moins de 50 salariés ou de « Grande entreprise » une de 500 salariés et plus.

Origine emploi	N=11
À la suite d'une candidature spontanée	3
À la suite d'un dépôt de CV en ligne	2
Via LinkedIn ou autres réseaux professionnels	2
À la suite d'une mission d'intérim ou un CDD	1
À la suite d'un stage, au contrat d'apprentissage ou contrat de professionnalisation effectué durant vos études	1
Nouvelles fonctions dans la même entreprise	1
Retour à l'emploi occupé avant le diplôme préparé	1



Sexe	Régime	Parcours	Activité de l'entreprise	Dépt	Intitulé poste	Type de contrat	Tranche Revenu net mensuel
F	F initiale	SS ¹	Accompagnement emploi et formation	53	Conseillère emploi formation	CDD	-
F	F initiale	SS	Missions accompagnement individuels et sociales de territoires- Distribution sociale de revenus (CAF)	75	Expert administration du personnel	CDI	-
F	F initiale	SS	Hébergement d'urgence pour les sans abris	18	Relais travail social	CDD	De 1500 à 2000
F	F initiale	SS	Protéger les citoyens en matière de santé, de retraite et d'autres prestations sociales (gestion de remboursement de soins de santé, le versement de pension de retraite etc)	97	Agent administratif	CDD	De 1500 à 2000
F	F initiale	SS	Protéger les citoyens en matière de santé, de retraite et d'autres prestations sociales (gestion de remboursement de soins de santé, le versement de pension de retraite etc)	18	Secrétaire médico-social	Fonctionnaire	De 1500 à 2000
F	F continue	SS	Santé	18	Infirmière	Fonctionnaire	De 2000 à 2500
F	F initiale	SS	Protéger les citoyens en matière de santé, de retraite et d'autres prestations sociales (gestion de remboursement de soins de santé, le versement de pension de retraite etc)	36	Administratif	CDD	De 1000 à 1500
F	F continue	SS	Aide Sociale	36	Responsable de secteur	CDI	De 1500 à 2000
F	F continue	SS	Protéger les citoyens en matière de santé, de retraite et d'autres prestations sociales (gestion de remboursement de soins de santé, le versement de pension de retraite etc)	36	Animatrice d'équipe de production	CDI	De 1500 à 2000
F	F initiale	SS	Missions accompagnement individuels et sociales de territoires- Distribution sociale de revenus (CAF)	56	Technicienne conseil ASF	CDI	De 1000 à 1500
F	F continue	SS	Mesure de protection sociale	03	Intervenante sociale	CDD	De 1500 à 2000

Tab 33: Métiers et salaires des diplômés de Licence Professionnelle Intervention sociale : Accompagnement de publics spécifiques

¹ SS : Aucune poursuite ou reprise d'études à l'issue de la Licence professionnelle

LP Management et gestion des organisations

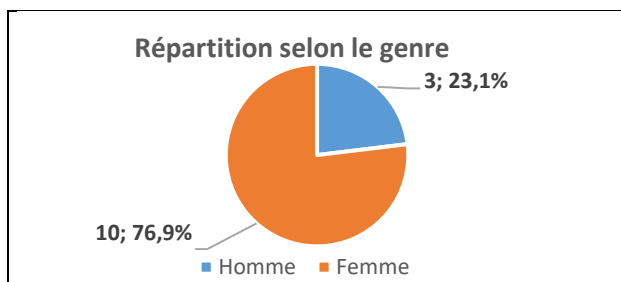
Taux brut de répondants : 65,0% (taux net : 68,4%)

Diplôme d'accès à la Licence professionnelle et régime d'inscription

Sur les treize diplômés ayant répondu à l'enquête, onze sont titulaires d'un BTS et deux d'un DUT.

Douze des répondants étaient inscrits en formation par apprentissage et un en formation continue.

L'âge moyen est de 26,1 ans, l'étendue allant de 21 à 52 ans.



Situation principale au cours de la 1^{ère} semaine de décembre 2024

Au cours de la 1^{ère} semaine de décembre 2024, six des diplômés sont en emploi salarié ou indépendant, six sont en poursuite d'études et un est sans emploi et n'en recherche pas.

Parmi les personnes **en poursuite d'études**, cinq ont effectué deux années immédiates de poursuite d'études et une a repris ses études en 2024-2025. Trois personnes sont en poursuite d'études avec un emploi et leur situation au cours des 1^{ères} semaines de juin 2024 et de décembre 2023 était en poursuite d'études avec un emploi. Trois personnes sont en poursuite d'études sans emploi et leur situation pour deux d'entre eux au cours des 1^{ères} semaines de juin 2024 et de décembre 2023 était en poursuite d'études sans emploi, la dernière personne était en inactivité durant les 1^{ères} semaines de juin 2024 et de décembre 2023.

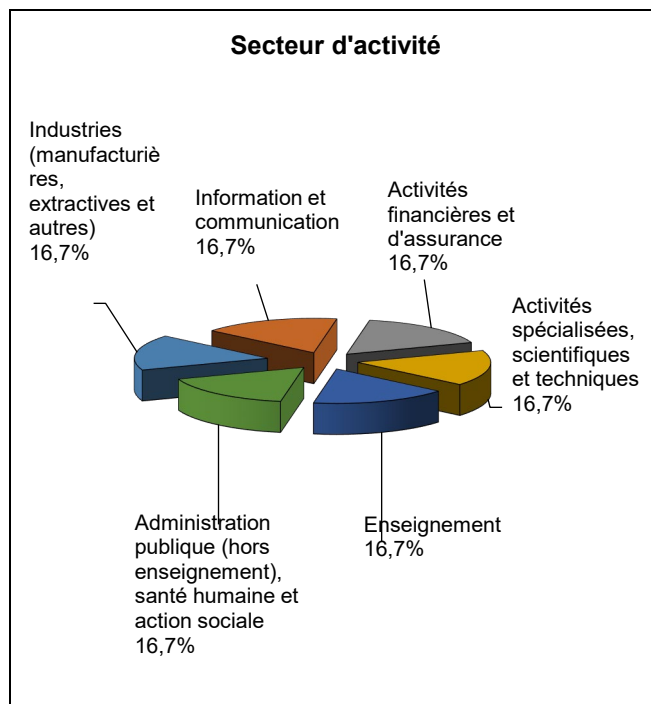
Les personnes **en emploi** au cours de la 1^{ère} semaine de décembre 2024, n'ont effectué aucune poursuite ou reprise d'études. Leur situation au cours des 1^{ères} semaines de juin 2024 et décembre 2023 était en emploi.

La personne **sans emploi et n'en recherchant pas** au cours de la 1^{ère} semaine de décembre 2024, n'a effectué aucune poursuite d'études.

En emploi au cours de la 1^{ère} semaine de décembre 2024– Activité principale

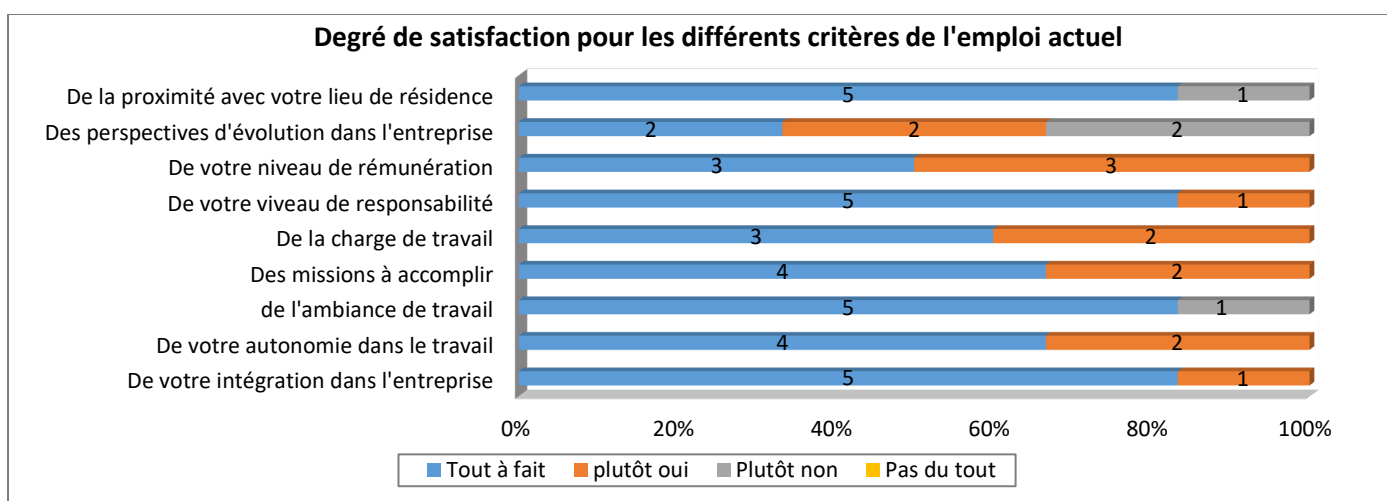
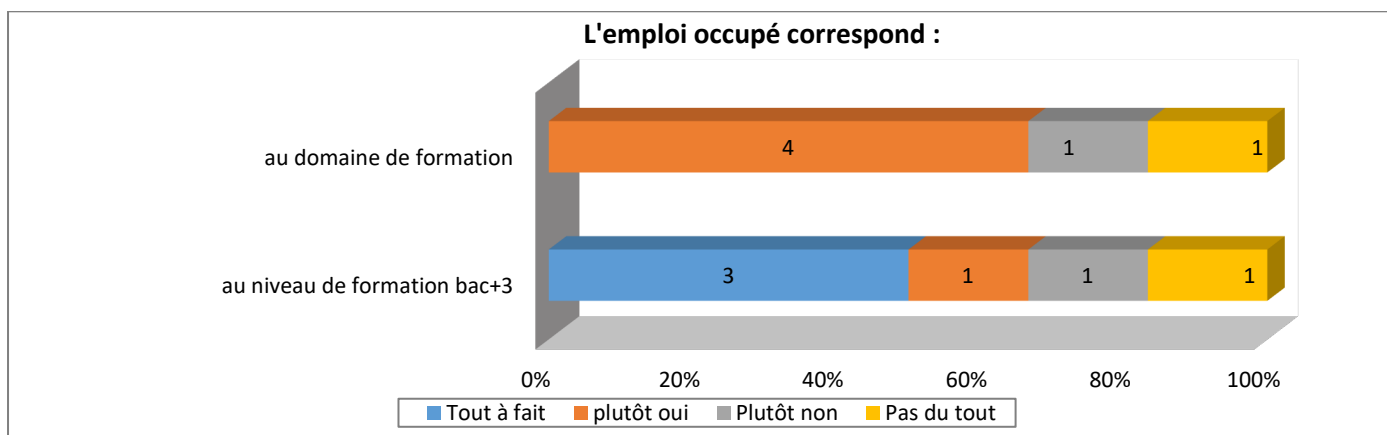
Caractéristiques de l'emploi occupé

Caractéristiques	Promotion 2023 (N=6)
Durée moyenne de recherche du 1 ^{er} emploi	1,7 mois
Nombre moyen d'emploi occupé	1,5
Nature de l'entreprise ¹	1 en Petite Entreprise en région Centre-Val de Loire 3 en Moyenne entreprise en région Centre-Val de Loire 1 en Grande entreprise dont 1 en région Centre-Val de Loire
Nombre de diplômés « En emploi stable »	5
Nombre de diplômés « En emploi de type cadre »	-
Nombre de diplômés « En emploi de type intermédiaire »	2
Nature de l'emploi	6 à plein temps
Salaire moyen net mensuel, temps plein (hors primes)	2318
Salaire médian net mensuel, temps plein (hors primes)	2000
Situation géographique	4 en Centre-Val de Loire, 1 en Ile de France, 1 en Auvergne-Rhône-Alpes
Attractivité de la région Centre	5 originaires de la région Centre-Val de Loire et y travaillant



¹ On qualifie de « Petite entreprise » une entreprise de moins de 50 salariés ou de « Grande entreprise » une de 500 salariés et plus.

Origine emploi	N=6
À la suite d'un stage, au contrat d'apprentissage ou contrat de professionnalisation effectué durant vos études	2
À la suite d'un dépôt de CV en ligne	1
À la suite d'une candidature spontanée	1
Via LinkedIn ou autres réseaux professionnels	1
En réponse à une annonce hors France Travail (presse, internet...)	1



Sexe	Régime	Parcours	Activité de l'entreprise	Dépt	Intitulé poste	Type de contrat	Tranche Revenu net mensuel
F	Contrat pro	SS ¹	Fabricants de matériels géophysiques	45	Assistante administrative de vente et logistique	CDI	Plus de 4000
F	F apprentissage	SS	Centre hospitalier	91	Gestionnaire de planning et emplacement	CDI	-
F	F apprentissage	SS	Enseignement	28	Surveillante dans un lycée	CDD	De 1000 à 1500
F	F apprentissage	SS	-	45	Assistante comptable	CDI	De 2000 à 2500
F	F apprentissage	SS	Assurance	28	Gestionnaire en assurance	CDI	De 1500 à 2000
F	F apprentissage	SS	Développement de logiciel	45	Gestionnaire de flotte externalisé	CDI	De 2000 à 2500

Tab 34: Métiers et salaires des diplômés de Licence Professionnelle Management et gestion des organisations

¹ SS : Aucune poursuite d'études à l'issue de la Licence professionnelle

LP Métiers de la gestion et de la comptabilité : Comptabilité et paie

Taux brut de répondants : 46,2% (taux net : 54,5%)

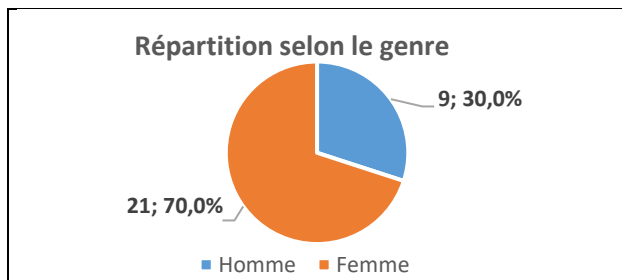
Deux questionnaires incomplets, Six ne souhaitaient pas répondre

Diplôme d'accès à la Licence professionnelle et régime d'inscription

Sur les trente diplômés ayant répondu à l'enquête, vingt-deux sont titulaires d'un BTS et six d'un DUT.

Un des répondants était inscrit en formation initiale. Vingt-huit des répondants étaient inscrits en formation par apprentissage et un en formation continue.

L'âge moyen est de 24,5 ans, l'étendue allant de 21 à 51 ans.



Situation principale au cours de la 1^{ère} semaine de décembre 2024

Au cours de la 1^{ère} semaine de décembre 2024, neuf des diplômés sont en emploi salarié ou indépendant, dix-huit sont en poursuite d'études, trois sont sans emploi et en recherchent un.

Les personnes **en poursuite d'études** ont effectué deux années immédiates de poursuite d'études. Treize sont en poursuite d'études avec un emploi et leur situation au cours des 1^{ères} semaines de juin 2024 et de décembre 2023 était en poursuite d'études avec un emploi pour douze d'entre eux. Une personne était en emploi durant la 1^{ère} semaine de juin 2024 et en poursuite d'études sans emploi au cours de la 1^{ère} semaine de décembre 2023. Cinq personnes sont en poursuite d'études sans emploi et leur situation au cours des 1^{ères} semaines de juin 2024 et de décembre 2023 était en poursuite d'études sans emploi.

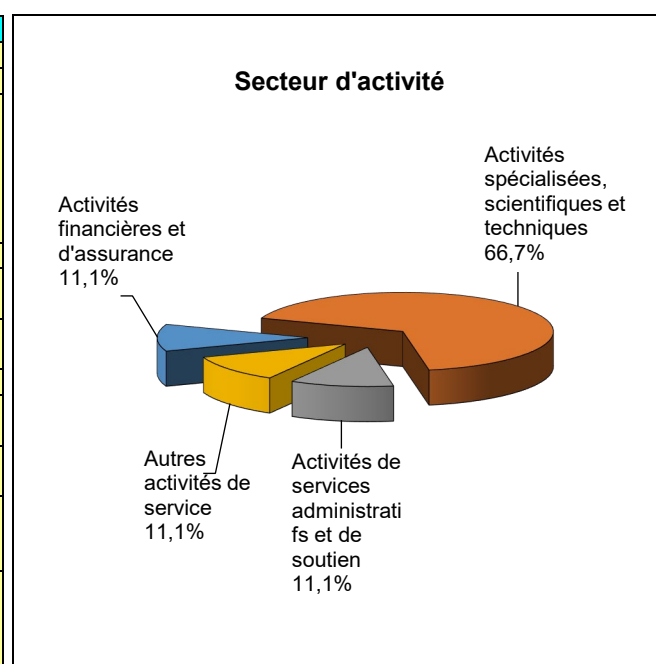
Les personnes **en emploi** au cours de la 1^{ère} semaine de décembre 2024, n'ont effectué aucune poursuite ou reprise d'études. Leur situation au cours de la 1^{ère} semaine de juin 2024 était en emploi et au cours de la 1^{ère} semaine de décembre 2023, huit étaient également en emploi et une était en recherche d'emploi.

Pour les personnes **en recherche d'emploi** au cours de la 1^{ère} semaine de décembre 2024, deux n'ont effectué aucune poursuite d'études et une a effectué une poursuite d'études en 2023-2024. Une personne est à la recherche d'un nouvel emploi car ils étaient en fin de contrat, les deux autres personnes sont à la recherche d'un premier emploi. Deux personnes étaient en recherche d'emploi au cours des 1^{ères} semaines de juin 2024 et de décembre 2023, une personne était en étude sans emploi au cours des 1^{ères} semaines de juin 2024 et de décembre 2023.

En emploi au cours de la 1^{ère} semaine de décembre 2024 – Activité principale

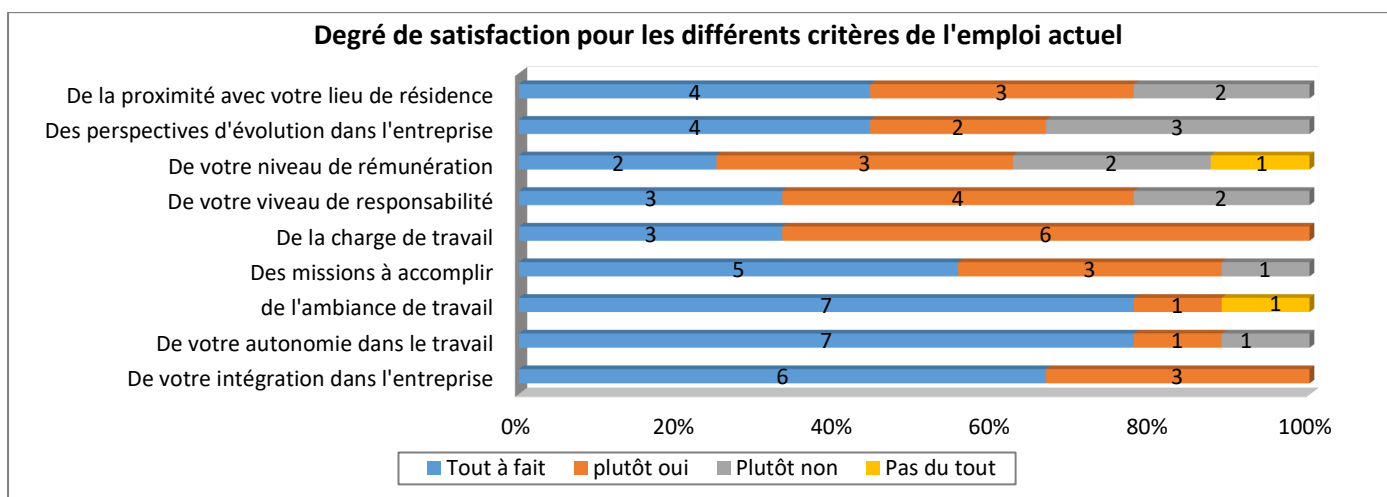
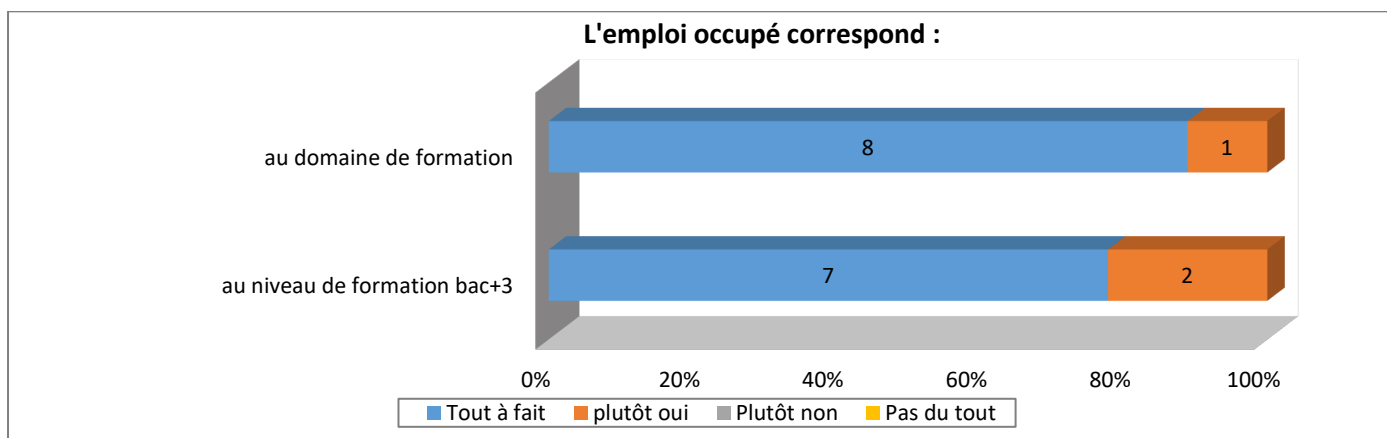
Caractéristiques de l'emploi occupé

Caractéristiques	Promotion 2023 (N=9)
Durée moyenne de recherche du 1 ^{er} emploi	3,6 mois
Nombre moyen d'emploi occupé	1,3
Nature de l'entreprise ¹	2 en Petite entreprise dont 1 en région Centre-Val de Loire 4 en Moyenne entreprise dont 2 en région Centre-Val de Loire 3 en Grande entreprise dont 2 en région Centre-Val de Loire
Nombre de diplômés « En emploi stable »	8
Nombre de diplômés « En emploi de type cadre »	2
Nombre de diplômés « En emploi de type intermédiaire »	5
Nature de l'emploi	9 à plein temps
Salaire moyen net mensuel, temps plein (hors primes)	1546
Salaire médian net mensuel, temps plein (hors primes)	1550
Situation géographique	6 en Centre-Val de Loire, 1 en Ile de France, 1 en Pays-de-la-Loire, 1 en Occitanie
Attractivité de la région Centre	5 originaires de la région Centre-Val de Loire et y travaillant et 2 originaires de la région Centre-Val de Loire et travaillant dans une autre région



¹ On qualifie de « Petite entreprise » une entreprise de moins de 50 salariés ou de « Grande entreprise » une de 500 salariés et plus.

Origine emploi	N=9
À la suite d'un stage, au contrat d'apprentissage ou contrat de professionnalisation effectué durant vos études	3
En réponse à une annonce hors France Travail (presse, internet...)	1
Par France Travail ou autres organismes	1
Via LinkedIn ou autres réseaux professionnels	1
Retour à l'emploi occupé avant le diplôme préparé	1
Cabinet de recrutement	1
Intervenant présent pendant la formation	1



Sexe	Régime	Parcours	Activité de l'entreprise	Dépt	Intitulé poste	Type de contrat	Tranche Revenu net mensuel
F	F apprentissage	SS ¹	Comptabilité	18	Gestionnaire de paye	CDI	De 1500 à 2000
H	F apprentissage	SS	Expertise comptable	45	Gestionnaire de paye	CDI	De 1500 à 2000
F	F apprentissage	SS	Comptabilité	85	Gestionnaire de paye	CDI	De 1000 à 1500
F	F apprentissage	SS	-	18	Gestionnaire de paye	CDI	De 1500 à 2000
H	F apprentissage	SS	Comptabilité	94	Collaborateur comptable	CDI	-
F	F apprentissage	SS	Conseil	18	Gestionnaire de paye	CDI	De 1500 à 2000
F	F apprentissage	SS	Service d'entretien	18	Assistante administrative RH	CDI	De 1500 à 2000
F	F continue	SS	Expertise comptable	58	Responsable sociale	CDI	-
H	F apprentissage	SS	Prestation de service	92	Comptable client	Intérimaire	-
		EE ²					

Tab 35: Métiers et salaires des diplômés de Licence Professionnelle Métiers de la gestion et de la comptabilité : Comptabilité et paie

¹ SS : Aucune poursuite ou reprise d'études

² EE : Deux années immédiates de poursuite d'études

LP Métiers de la gestion et de la comptabilité : Fiscalité

Taux brut de répondants : 45,0% (taux net : 48,6%)

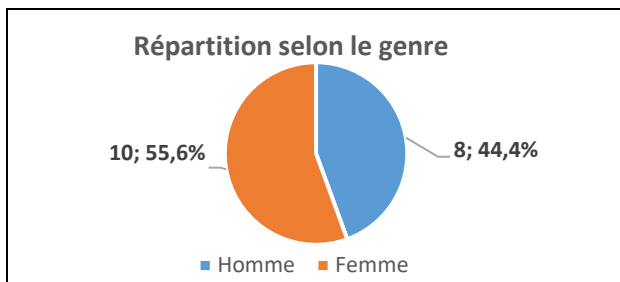
Deux questionnaires incomplets, Six ne souhaitaient pas répondre

Diplôme d'accès à la Licence professionnelle et régime d'inscription

Sur les dix-huit diplômés ayant répondu à l'enquête, dix sont titulaires d'un BTS et sept d'un DUT.

Dix-huit des répondants étaient inscrits en formation par apprentissage.

L'âge moyen est de 22,2 ans, l'étendue allant de 21 à 25 ans.



Situation principale au cours de la 1^{ère} semaine de décembre 2024

Au cours de la 1^{ère} semaine de décembre 2024, dix des diplômés sont en emploi salarié ou indépendant, sept sont en poursuite d'études et un est sans emploi et n'en recherche pas.

Les personnes **en poursuite d'études** ont effectué deux années immédiates de poursuite d'études. Cinq sont en poursuite d'études avec un emploi et leur situation au cours des 1^{ères} semaines de juin 2024 et de décembre 2023 était en poursuite d'études avec un emploi. Deux personnes sont en poursuite d'études sans emploi et leur situation au cours des 1^{ères} semaines de juin 2024 et de décembre 2023 était en poursuite d'études sans emploi.

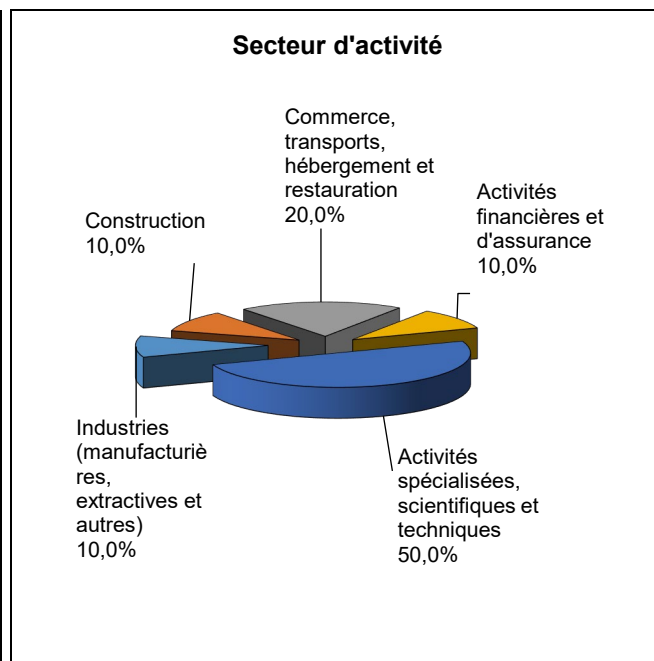
Pour les personnes **en emploi** au cours de la 1^{ère} semaine de décembre 2024, huit n'ont effectué aucune poursuite ou reprise d'études et deux ont effectué une poursuite d'études en 2023-2024. Au cours de la 1^{ère} semaine de juin 2024, sept personnes étaient en emploi (en emploi aussi durant la 1^{ère} semaine de décembre 2023), deux personnes étaient en poursuite d'études sans emploi (En poursuite d'études sans emploi aussi durant la 1^{ère} semaine de décembre 2023), et une personne était inactive (En inactivité durant la 1^{ère} semaine de décembre 2023).

La personne **sans emploi et n'en recherchant pas** au cours de la 1^{ère} semaine de décembre 2024, n'a effectué aucune poursuite d'études.

En emploi au cours de la 1^{ère} semaine de décembre 2024 – Activité principale

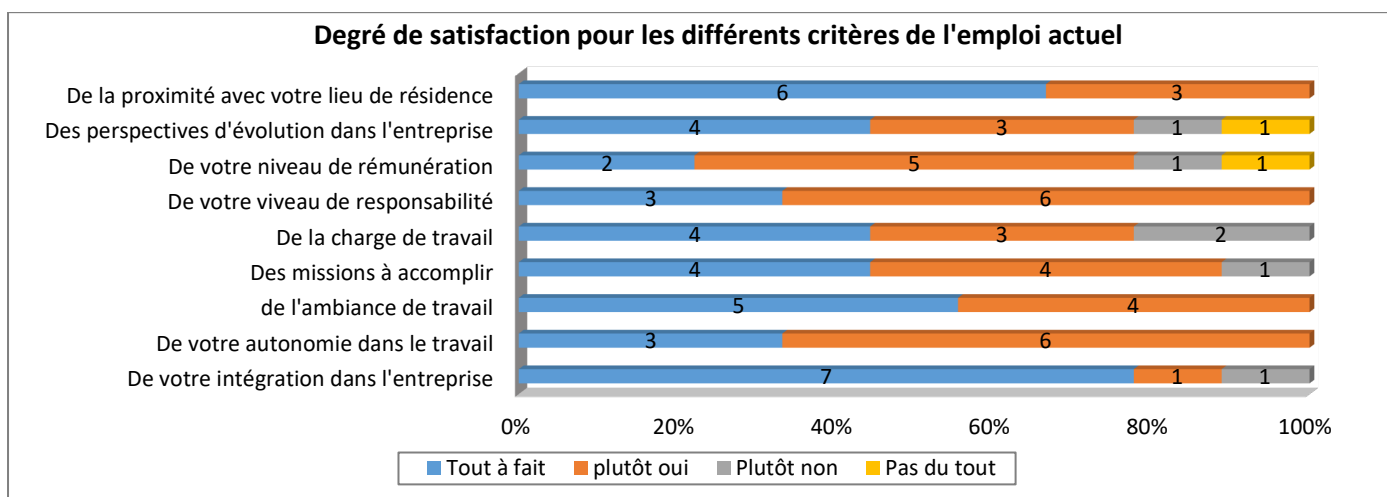
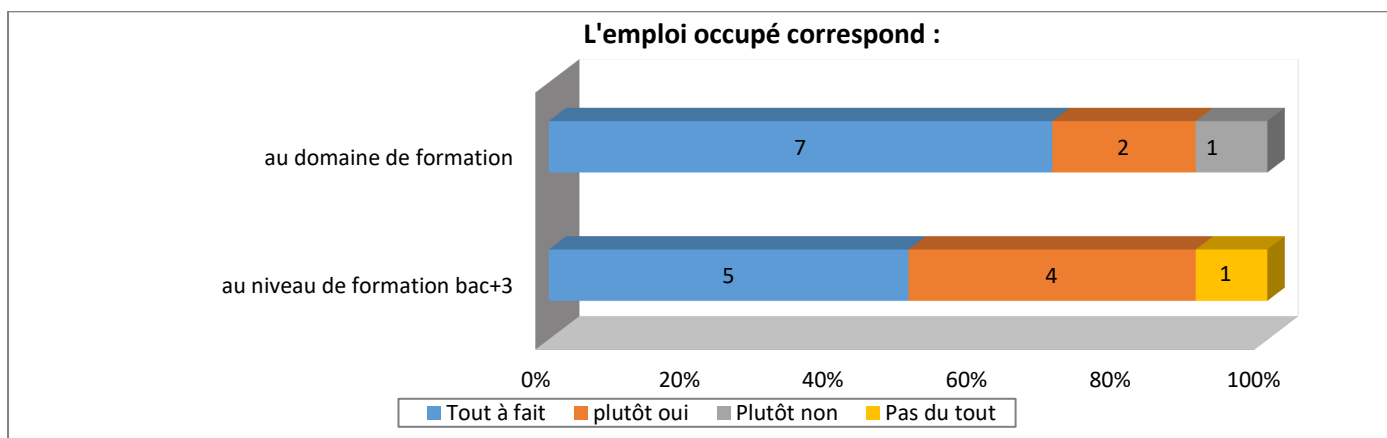
Caractéristiques de l'emploi occupé

Caractéristiques	Promotion 2023 (N=10)
Durée moyenne de recherche du 1 ^{er} emploi	2,3 mois
Nombre moyen d'emploi occupé	1,2
Nature de l'entreprise ¹	2 en petite entreprise en région Centre-Val de Loire 2 en Moyenne entreprise en région Centre-Val de Loire 5 en Grande entreprise dont 3 en région Centre-Val de Loire 1 sans information
Nombre de diplômés « En emploi stable »	8
Nombre de diplômés « En emploi de type cadre »	1
Nombre de diplômés « En emploi de type intermédiaire »	5
Nature de l'emploi	10 à plein temps
Salaire moyen net mensuel, temps plein (hors primes)	1713
Salaire médian net mensuel, temps plein (hors primes)	1727
Situation géographique	8 en Centre-Val de Loire, 1 en Occitanie, 1 en Pays-de-la-Loire
Attractivité de la région Centre	8 originaires de la région Centre-Val de Loire et y travaillant et 2 originaires de la région Centre-Val de Loire et travaillant dans une autre région



¹ On qualifie de « Petite entreprise » une entreprise de moins de 50 salariés ou de « Grande entreprise » une de 500 salariés et plus.

Origine emploi	N=10
À la suite d'un stage, au contrat d'apprentissage ou contrat de professionnalisation effectué durant vos études	3
Grâce à des relations personnelles (réseau)	2
Par France Travail ou autres organismes	1
À la suite d'un dépôt de CV en ligne	1
À la suite d'une mission d'intérim ou un CDD	1
Via LinkedIn ou autres réseaux professionnels	1
Sans renseignement	1



Sexe	Régime	Parcours	Activité de l'entreprise	Dépt	Intitulé poste	Type de contrat	Tranche Revenu net mensuel
F	F apprentissage	SS ¹	Comptabilité, juridique	45	Collaboratrice comptable	CDI	-
F	F apprentissage	SS	-	45	Comptable	CDI	-
F	F apprentissage	SS	Cabinet comptable	85	Collaboratrice comptable	CDI	De 1000 à 1500
F	F apprentissage	ES ²	Expertise comptable	18	Assistante comptable	CDI	De 1500 à 2000
F	F apprentissage	SS	Vente motoculture	45	Comptable	CDI	De 1500 à 2000
F	F apprentissage	ES	Comptabilité	58	Assistante comptable	CDI	De 1500 à 2000
H	F apprentissage	SS	Négoce en matériaux	45	Comptable	CDD	De 1500 à 2000
H	F apprentissage	SS	Comptabilité, audit et conseil	45	Collaborateur Comptable	CDI	De 2000 à 2500
H	F apprentissage	SS	Vente et réparation automobile	41	Comptable Fournisseur	CDI	De 1500 à 2000
F	F apprentissage	SS	Compagnie d'assurance vie	45	Comptable technique	Intérimaire	-

Tab 36: Métiers et salaires des diplômés de Licence professionnelle Métiers de la gestion et de la comptabilité : Fiscalité

¹ SS : Aucune poursuite d'études à l'issue de la Licence professionnelle

² ES : Une année immédiate de poursuite d'études

LP Métiers de la GRH : Formation, compétences et emploi

Taux brut de répondants : 52,2% (taux net : 52,2%)

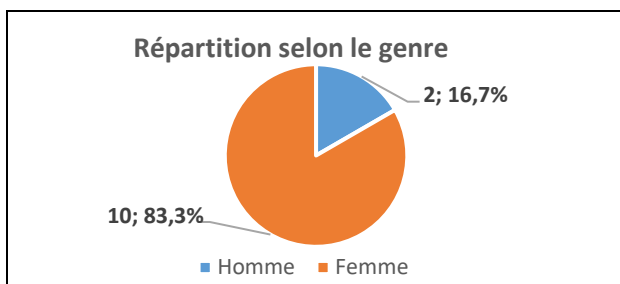
Deux ne souhaitaient pas répondre

Diplôme d'accès à la Licence professionnelle et régime d'inscription

Sur les douze diplômés ayant répondu à l'enquête, quatre sont titulaires d'un DUT, trois d'un BTS, quatre d'une Licence et un d'une Maîtrise (diplôme intermédiaire au Master).

Dix des répondants étaient inscrits en formation par apprentissage et deux en contrat de professionnalisation.

L'âge moyen est de 26,4 ans, l'étendue allant de 21 à 53 ans.



Situation principale au cours de la 1^{ère} semaine de décembre 2024

Au cours de la 1^{ère} semaine de décembre 2024, quatre des diplômés sont en emploi salarié ou indépendant, huit sont en poursuite d'études.

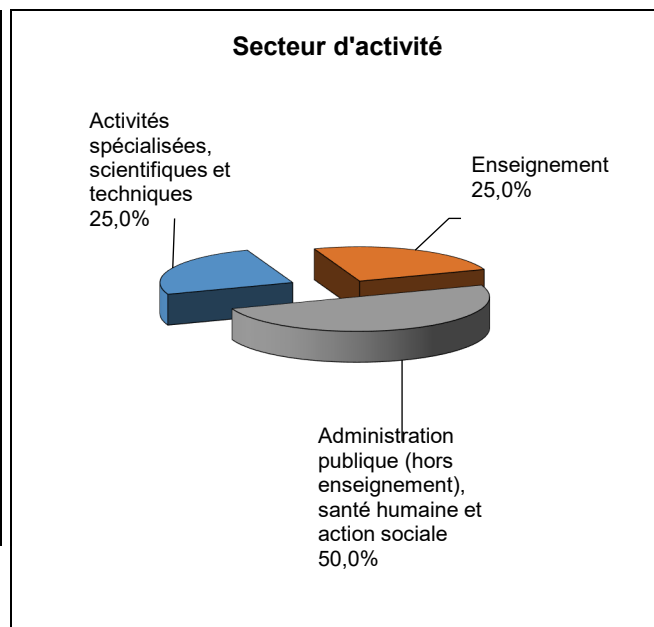
Les personnes **en poursuite d'études** ont effectué deux années immédiates de poursuite d'études. Quatre sont en poursuite d'études avec un emploi et leur situation au cours des 1^{ères} semaines de juin 2024 et de décembre 2023 était en poursuite d'études avec un emploi. Quatre personnes sont en poursuite d'études sans emploi et leur situation au cours des 1^{ères} semaines de juin 2024 et de décembre 2023 était en poursuite d'études sans emploi.

Pour les personnes **en emploi** au cours de la 1^{ère} semaine de décembre 2024, trois n'ont effectué aucune poursuite ou reprise d'études et un a effectué une poursuite d'études en 2023-2024. Au cours de la 1^{ère} semaine de juin 2024, trois personnes étaient en emploi (deux étaient en emploi et une était en recherche d'emploi durant la 1^{ère} semaine de décembre 2023), une personne était en poursuite d'études avec un emploi (En poursuite d'études avec un emploi durant la 1^{ère} semaine de décembre 2023).

En emploi au cours de la 1^{ère} semaine de décembre 2024 – Activité principale

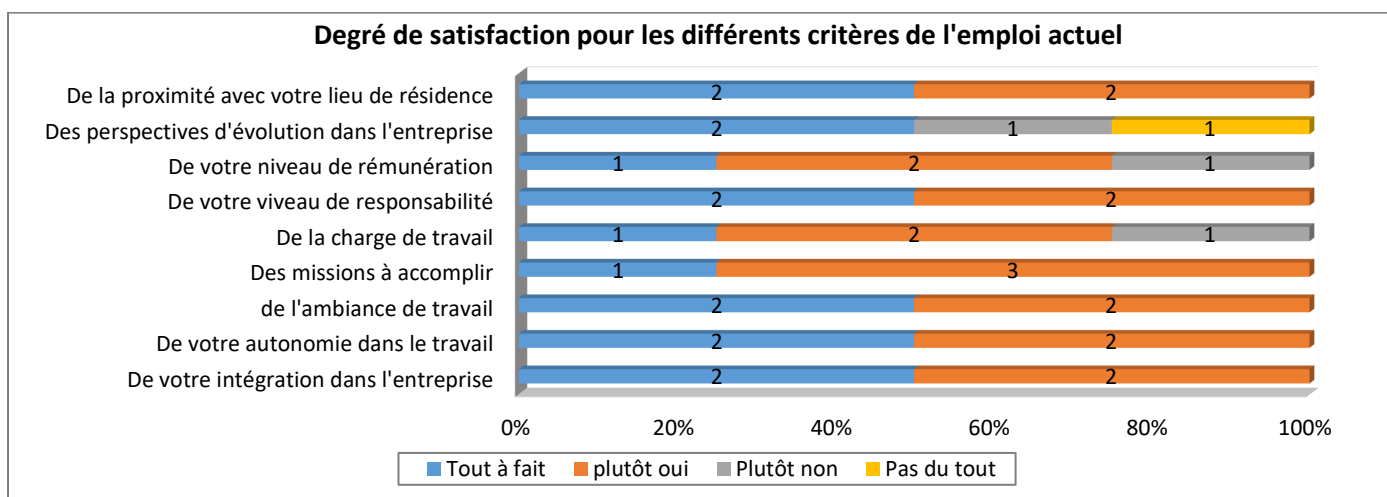
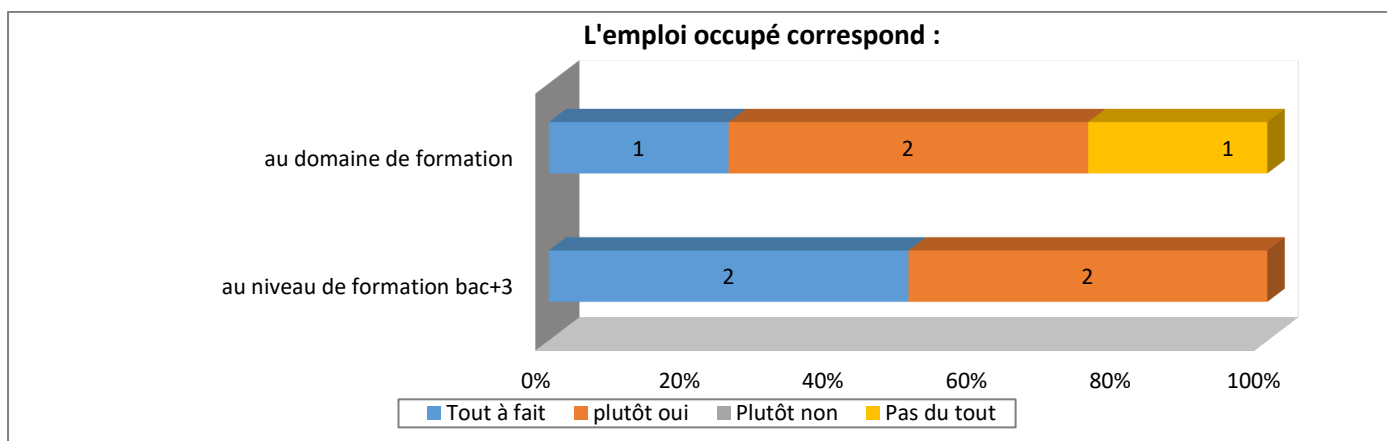
Caractéristiques de l'emploi occupé

Caractéristiques	Promotion 2023 (N=4)
Durée moyenne de recherche du 1 ^{er} emploi	1,5 mois
Nombre moyen d'emploi occupé	1,5
Nature de l'entreprise ¹	4 en Grande entreprise en région Centre-Val de Loire
Nombre de diplômés « En emploi stable »	0
Nombre de diplômés « En emploi de type cadre »	2
Nombre de diplômés « En emploi de type intermédiaire »	2
Nature de l'emploi	4 à plein temps
Salaires moyen net mensuel, temps plein (hors primes)	1990
Salaires médian net mensuel, temps plein (hors primes)	1990
Situation géographique	3 en Centre-Val de Loire, 1 en Pays de la Loire
Attractivité de la région Centre	4 originaires de la région Centre-Val de Loire et y travaillant



Origine emploi	N=4
À la suite d'un stage, au contrat d'apprentissage ou contrat de professionnalisation effectué durant vos études	1
À la suite d'une candidature spontanée	1
À la suite d'une mission d'intérim ou un CDD	1
Par France Travail ou autres organismes	1

¹ On qualifie de « Petite entreprise » une entreprise de moins de 50 salariés ou de « Grande entreprise » une de 500 salariés et plus.



Sexe	Régime	Parcours	Activité de l'entreprise	Dépt	Intitulé poste	Type de contrat	Tranche Revenu net mensuel
F	Contrat pro	SS ¹	Chargées du pilotage régional du système national de santé	45	Chargée des données sociales	CDD	De 2000 à 2500
F	F apprentissage	SS	Agence d'intérim	45	Assistante de direction	CDD	-
H	F apprentissage	ES ²	Enseignement	45	Enseignant contractuelle économie et gestion	CDD	-
F	Contrat pro	SS	Aide Sociale	45	Chargée de formation	CDD	De 1500 à 2000

Tab 37: Métiers et salaires des diplômés de Licence professionnelle Métiers de la GRH : Formation, compétences et emploi

¹ SS : Aucune poursuite d'études à l'issue de la Licence professionnelle

² ES : Une année immédiate de poursuite d'études

LP Métiers du notariat

Taux brut de répondants : 35,3% (taux net : 35,3%)

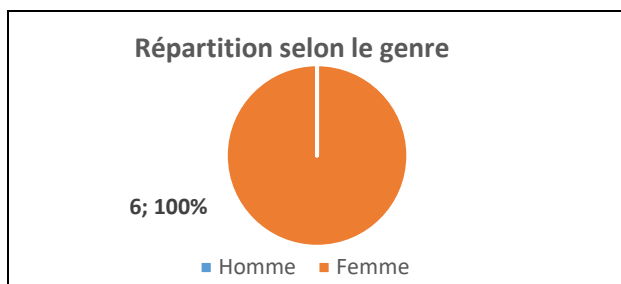
Un ne souhaitait pas répondre

Diplôme d'accès à la Licence professionnelle et régime d'inscription

Sur les six diplômées ayant répondu à l'enquête, deux sont titulaires d'un DUT et quatre d'un BTS.

L'ensemble des diplômés était inscrit en formation par apprentissage.

L'âge moyen est de 22,5 ans, l'étendue allant de 22 à 24 ans.



Situation principale au cours de la 1^{ère} semaine de décembre 2024

Au cours de la 1^{ère} semaine de décembre 2024, quatre des diplômés sont en emploi salarié ou indépendant, deux sont en poursuite d'études.

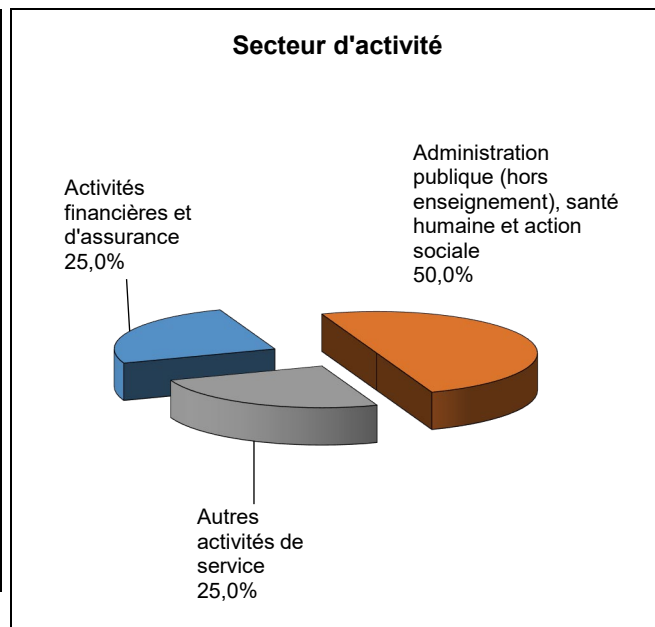
Les personnes **en poursuite d'études** ont effectué deux années immédiates de poursuite d'études. Elles sont en poursuite d'études sans emploi. Leur situation au cours des 1^{ères} semaines de juin 2024 et de décembre 2023 était en poursuite d'études sans emploi.

Pour les personnes **en emploi** au cours de la 1^{ère} semaine de décembre 2024, trois n'ont effectué aucune poursuite ou reprise d'études et un a effectué une poursuite d'études en 2023-2024. Au cours de la 1^{ère} semaine de juin 2024, deux personnes étaient en emploi (un en emploi et un en inactivité durant la 1^{ère} semaine de décembre 2023), une personne était en poursuite d'études avec un emploi (En poursuite d'études avec un emploi durant la 1^{ère} semaine de décembre 2023), et une personne était en inactivité (En emploi durant la 1^{ère} semaine de décembre 2023).

En emploi au cours de la 1^{ère} semaine de décembre 2024 – Activité principale

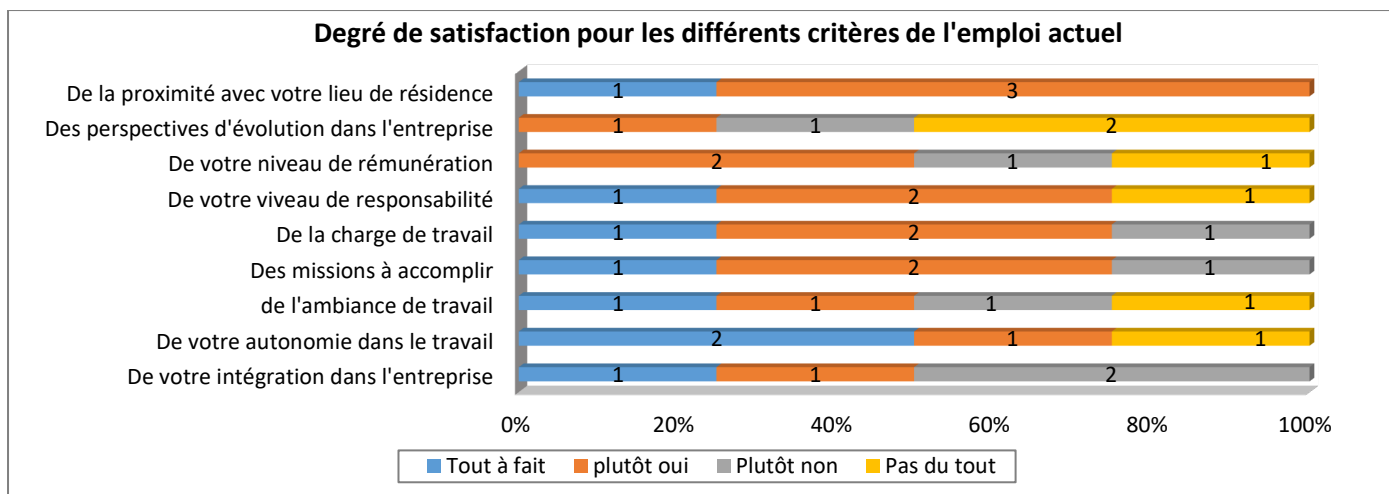
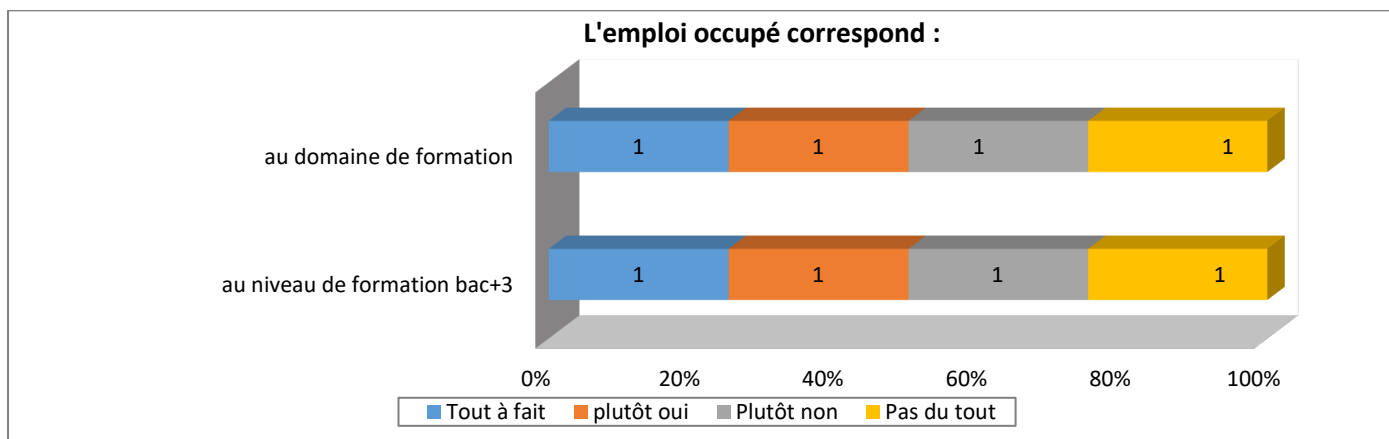
Caractéristiques de l'emploi occupé

Caractéristiques	Promotion 2023 (N=4)
Durée moyenne de recherche du 1 ^{er} emploi	1,8 mois
Nombre moyen d'emploi occupé	2,0
Nature de l'entreprise ¹	1 en Petite entreprise en région Centre-Val de Loire 3 en Grande entreprise en région Centre-Val de Loire
Nombre de diplômés « En emploi stable »	2
Nombre de diplômés « En emploi de type cadre »	-
Nombre de diplômés « En emploi de type intermédiaire »	3
Nature de l'emploi	4 à plein temps
Salaire moyen net mensuel, temps plein (hors primes)	1689
Salaire médian net mensuel, temps plein (hors primes)	1775
Situation géographique	4 en Centre-Val de Loire
Attractivité de la région Centre	3 originaires de la région Centre-Val de Loire et y travaillant, 1 originaire d'une autre région et travaillant en région Centre-Val de Loire



Origine emploi	N=4
Grâce à des relations personnelles (réseau)	2
À la suite d'un stage, au contrat d'apprentissage ou contrat de professionnalisation effectué durant vos études	1
Par France Travail ou autres organismes	1

¹ On qualifie de « Petite entreprise » une entreprise de moins de 50 salariés ou de « Grande entreprise » une de 500 salariés et plus.



Sexe	Régime	Parcours	Activité de l'entreprise	Dépt	Intitulé poste	Type de contrat	Tranche Revenu net mensuel
F	F apprentissage	SS ¹	Gestion de la sécurité territoriale	45	Instructrice à l'admission exceptionnelle au séjour	CDD	De 1500 à 2000
F	F apprentissage	SS	Assurance	45	Gestionnaire sinistre	CDI	De 1500 à 2000
F	F apprentissage	SS	Gestion d'une région	45	Assistante comptable	CDD	De 1000 à 1500
F	F apprentissage	ES ²	Notaire	41	Clerc de notaire	CDI	De 1500 à 2000

Tab 38: Métiers et salaires des diplômés de Licence professionnelle Métiers du notariat

¹ SS : Aucune poursuite d'études à l'issue de la Licence professionnelle

² ES : Une année immédiate de poursuite d'études

Domaine Sciences Humaines et sociales

35 diplômés de Licence Professionnelle étaient potentiellement destinataires de l'enquête.

32 diplômés de Licence Professionnelle ont pu être contactés.

22 diplômés ont répondu à l'enquête. Le taux brut de réponse est de 62,9%. Il varie de 55,6% à 70,6% selon l'intitulé de la Licence professionnelle.

Intitulé de la Licence professionnelle	Nbre d'inscrits	Nbre de diplômés	Taux de diplômés	Nbre enquêtés	Nbre de réponses	Taux brut de réponse	Taux net ¹ de réponse
Cartographie, topographie et systèmes d'information géographique	21	18	85,7%	15	10	55,6%	66,7%
Métiers de la protection et de la gestion de l'environnement	18	17	94,4%	17	12	70,6%	70,6%
Ensemble	39	35	93,2%	32	22	62,9%	68,8%

Tab 39: Nombre d'inscrits et de diplômés en Licence Professionnelle en 2022-2023 et taux de réponse

 [CARTOGRAPHIE, TOPOGRAPHIE ET SYSTEMES D'INFORMATION GEOGRAPHIQUE](#)

 [METIERS DE LA PROTECTION ET DE LA GESTION DE L'ENVIRONNEMENT](#)

¹ En retirant du nombre total de diplômés les étudiants ayant pour adresse fixe l'étranger et ne pouvant être retrouvés par l'adresse annuelle ou par email mais aussi ceux pour lesquelles les coordonnées n'étaient plus valides (adresse, téléphone...), on obtient le taux net de répondants de 68,8%.

LP Cartographie, topographie et systèmes d'information géographique

Taux brut de répondants : 55,6% (taux net : 66,7%)

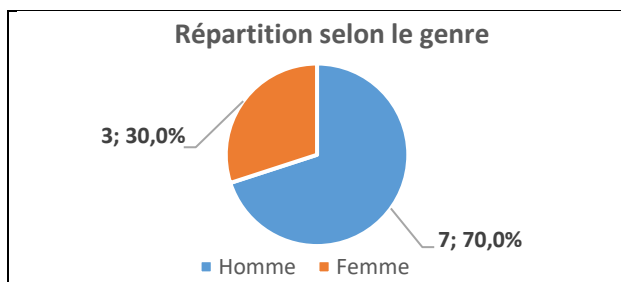
Un questionnaire incomplet

Diplôme d'accès à la Licence professionnelle et régime d'inscription

Sur les dix diplômés ayant répondu à l'enquête, quatre sont titulaires d'un BTS, deux d'une Licence et un d'une Maîtrise (diplôme intermédiaire au Master).

Huit des répondants étaient inscrits en formation initiale, un en formation continue et un en contrat de professionnalisation.

L'âge moyen est de 25,3 ans, l'étendue allant de 22 à 35 ans.



Situation principale au cours de la 1^{ère} semaine de décembre 2024

Au cours de la 1^{ère} semaine de décembre 2024, huit des diplômés sont en emploi salarié ou indépendant, deux sont en poursuite d'études.

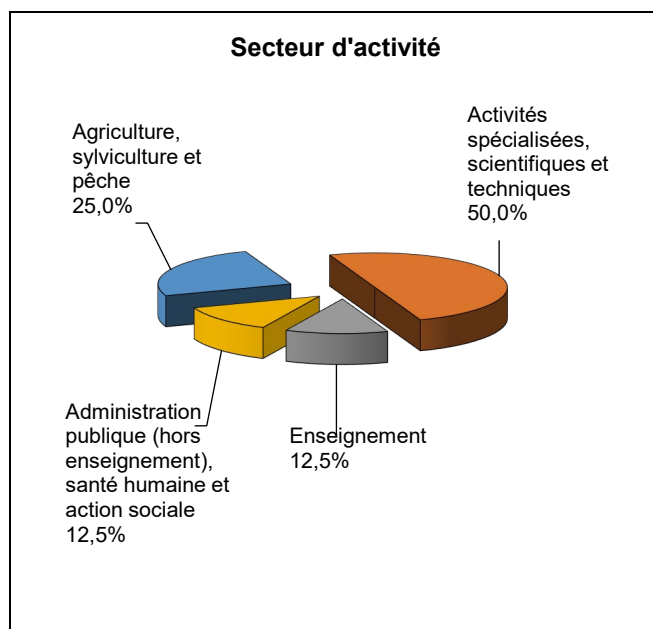
Parmi les personnes **en poursuite d'études**, une a effectué deux années immédiates de poursuite d'études et une a repris ses études en 2024-2025. Une personne est en poursuite d'études avec un emploi et sa situation au cours des 1^{ères} semaines de juin 2024 et de décembre 2023 était en poursuite d'études avec un emploi. Une personne est en poursuite d'études sans emploi et sa situation au cours des 1^{ère} semaine de juin 2024 et de décembre 2023 était en recherche d'emploi.

Les personnes **en emploi** au cours de la 1^{ère} semaine de décembre 2024, n'ont effectué aucune poursuite ou reprise d'études. Au cours de la 1^{ère} semaine de juin 2024, sept personnes étaient en emploi (en emploi aussi durant la 1^{ère} semaine de décembre 2023) et une personne était en recherche d'emploi (En emploi aussi durant la 1^{ère} semaine de décembre 2023).

En emploi au cours de la 1^{ère} semaine de décembre 2024 – Activité principale

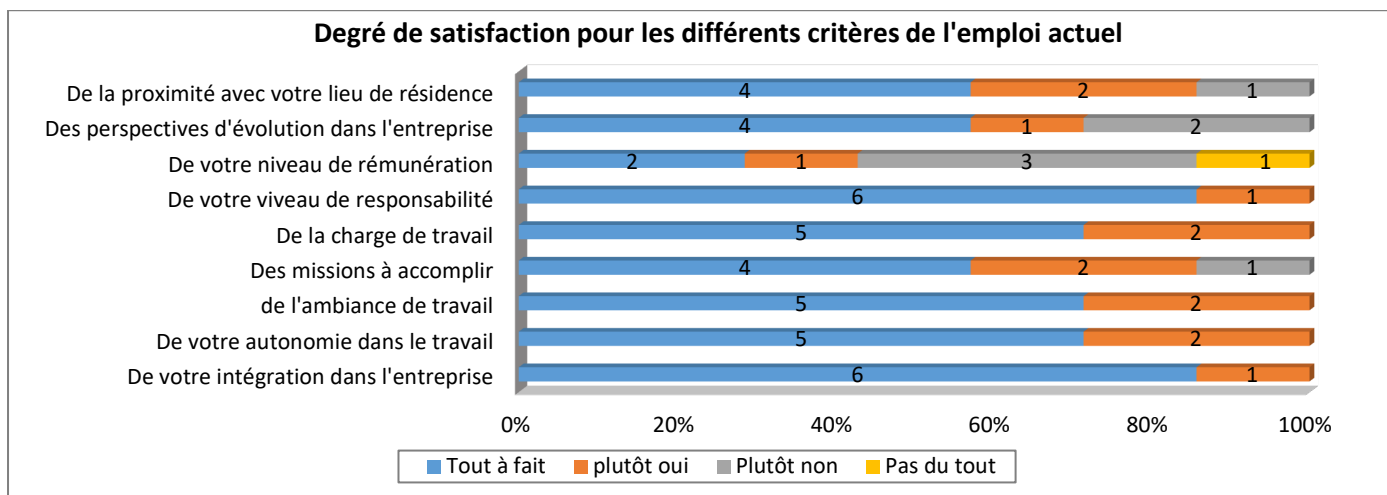
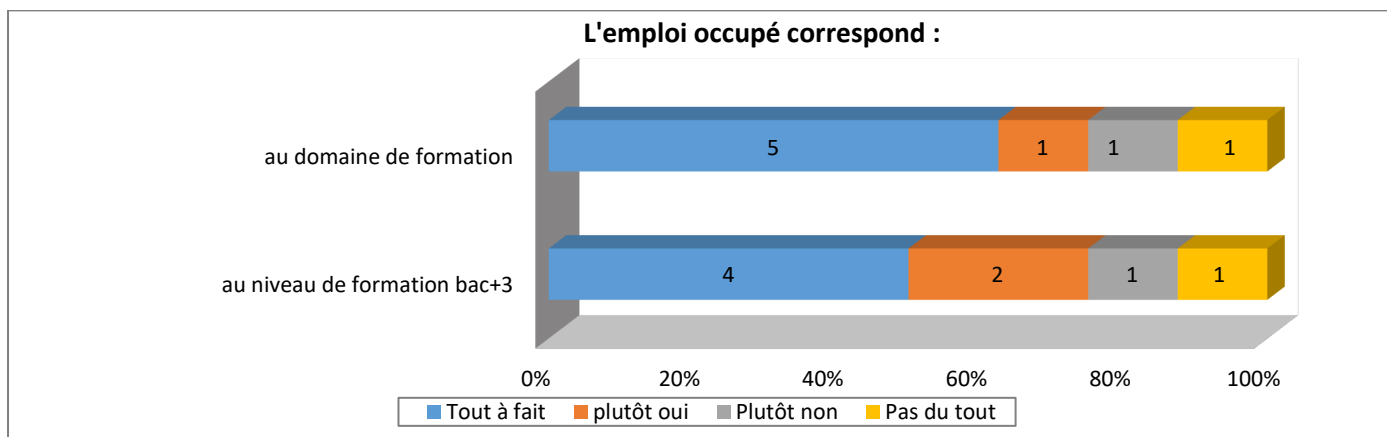
Caractéristiques de l'emploi occupé

Caractéristiques	Promotion 2023 (N=8)
Durée moyenne de recherche du 1 ^{er} emploi	3,0 mois
Nombre moyen d'emploi occupé	1,4
Nature de l'entreprise ¹	4 en Petite entreprise 1 en Moyenne entreprise 2 en Grande entreprise 1 sans information
Nombre de diplômés « En emploi stable »	5
Nombre de diplômés « En emploi de type cadre »	1
Nombre de diplômés « En emploi de type intermédiaire »	7
Nature de l'emploi	7 à plein temps
Salaire moyen net mensuel, temps plein (hors primes)	1623
Salaire médian net mensuel, temps plein (hors primes)	1580
Situation géographique	3 en Nouvelle Aquitaine, 2 en Auvergne-Rhône-Alpes, 1 en Ile-de-France, 1 en Grand Est, 1 en Corse
Attractivité de la région Centre	2 originaires de la région Centre-Val de Loire et travaillant dans une autre région



Origine emploi	N=8
À la suite d'un stage, au contrat d'apprentissage ou contrat de professionnalisation effectué durant vos études	2
Via LinkedIn ou autres réseaux professionnels	2
À la suite d'une candidature spontanée	1
Par France Travail ou autres organismes	1
Grâce à des relations personnelles (réseau)	1
Forums et salons	1

¹ On qualifie de « Petite entreprise » une entreprise de moins de 50 salariés ou de « Grande entreprise » une de 500 salariés et plus.



Sexe	Régime	Parcours	Activité de l'entreprise	Dépt	Intitulé poste	Type de contrat	Tranche Revenu net mensuel
F	F initiale	SS ¹	La forêt, sylviculture, pépiniériste	40	Technicienne forestière, SIG	CDI	-
H	F initiale	SS	Régulation des conflits et des tensions de toute sorte ainsi que dans la gestion des crises	75	Technicien SIG	CDD	De 2000 à 2500
H	F initiale	SS	Production et la distribution de l'eau dans différentes communes	69	Topographe cartographe	CDI	De 1500 à 2000
H	Contrat pro	SS	Diagnostic d'assainissement	86	Responsable SIG	CDI	De 1500 à 2000
H	F initiale	SS	Cartographie, topographie	07	Technicien cartographe	CDI	De 1500 à 2000
H	F initiale	SS	Prestation cartographie	67	Dessinateur CIG	CDI de chantier, CDI de mission	De 1000 à 1500
F	F initiale	SS	Enseignement	16	Assistante d'éducation	CDD	De 1000 à 1500
H	F continue	SS	Association agricoles	20	Technicien Base de données	CDD	De 500 à 1000

Tab 40: Métiers et salaires des diplômés de Licence professionnelle Cartographie, topographie et systèmes d'information géographique

¹ SS : Aucune poursuite d'études à l'issue de la Licence professionnelle

LP Métiers de la protection et de la gestion de l'environnement

Taux brut de répondants : 70,6% (taux net : 70,6%)

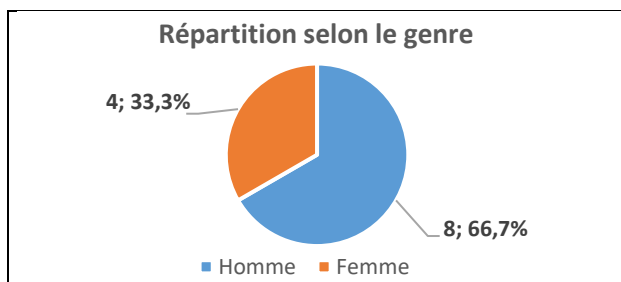
Un ne souhaitait pas répondre

Diplôme d'accès à la Licence professionnelle et régime d'inscription

Sur les douze diplômés ayant répondu à l'enquête, neuf sont titulaires d'un BTS et un d'un DUT.

Six des répondants étaient inscrits en formation initiale, cinq en apprentissage et un en formation continue.

L'âge moyen est de 24,1 ans, l'étendue allant de 22 à 41 ans.



Situation principale au cours de la 1^{ère} semaine de décembre 2024

Au cours de la 1^{ère} semaine de décembre 2024, sept des diplômés sont en emploi salarié ou indépendant, trois sont en poursuite d'études, deux sont sans emploi et en recherchent un.

Les personnes **en poursuite d'études** ont effectué deux années immédiates de poursuite d'études. Deux sont en poursuite d'études avec un emploi et leur situation au cours des 1^{ères} semaines de juin 2024 et de décembre 2023 était en poursuite d'études avec un emploi. Une personne est en poursuite d'études sans emploi et sa situation au cours des 1^{ères} semaines de juin 2024 et de décembre 2023 était en poursuite d'études sans emploi.

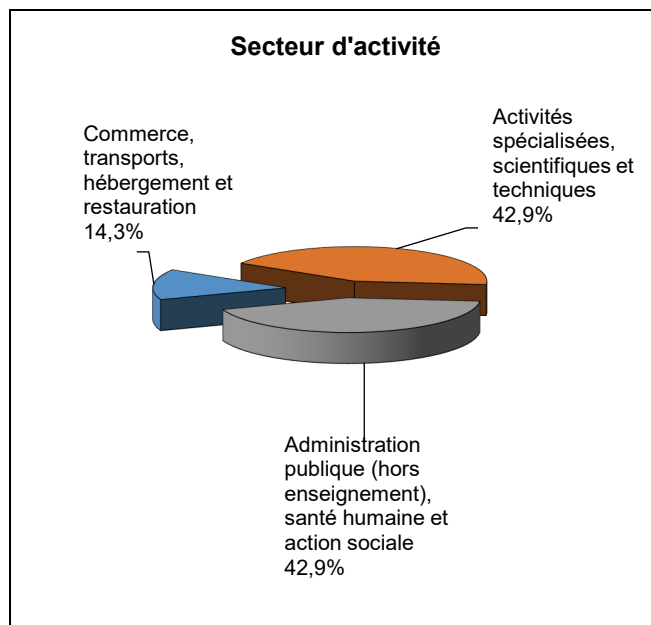
Pour les personnes **en emploi** au cours de la 1^{ère} semaine de décembre 2024, six n'ont effectué aucune poursuite ou reprise d'études et un a effectué une poursuite d'études en 2023-2024. Au cours de la 1^{ère} semaine de juin 2024, six personnes étaient en emploi (en emploi aussi durant la 1^{ère} semaine de décembre 2023) et une personne était en poursuite d'études sans emploi (En poursuite d'études sans emploi aussi durant la 1^{ère} semaine de décembre 2023).

Pour les personnes **en recherche d'emploi** au cours de la 1^{ère} semaine de décembre 2024, une n'a effectué aucune poursuite d'études et une a effectué une poursuite d'études en 2023-2024. Une personne est à la recherche d'un nouvel emploi car ils étaient en fin de contrat, l'autre personne est à la recherche d'un premier emploi. Une personne était en emploi au cours de la 1^{ère} semaine de juin 2024 et en recherche d'emploi lors de la 1^{ère} semaine de décembre 2023, l'autre était en étude sans emploi au cours de la 1^{ère} semaine de juin 2024 et en emploi lors de la 1^{ère} semaine de décembre 2023.

En emploi au cours de la 1^{ère} semaine de décembre 2024 – Activité principale

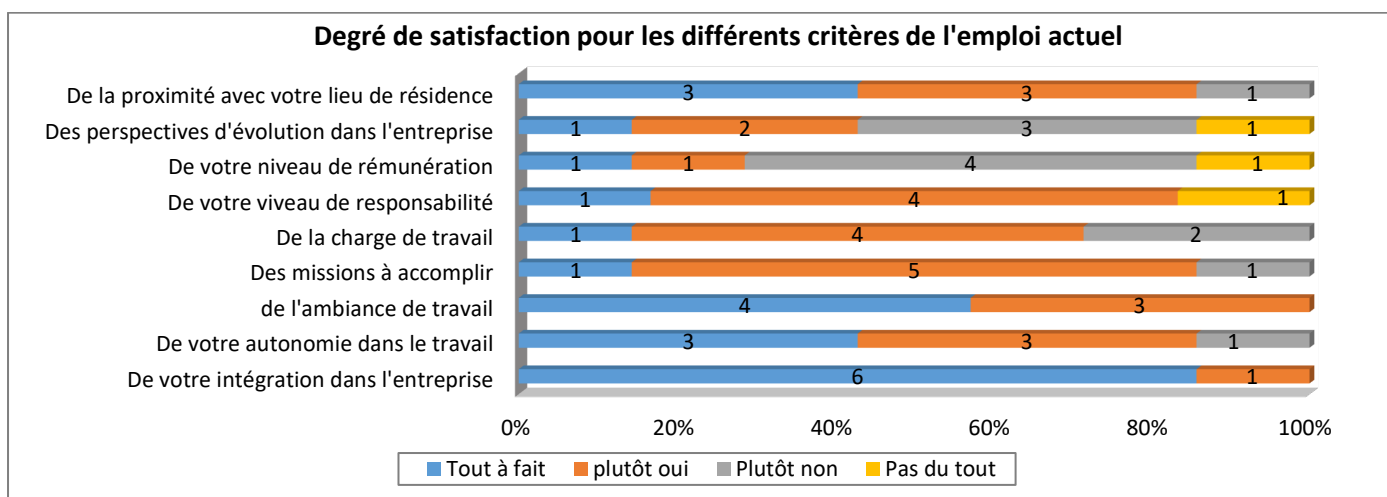
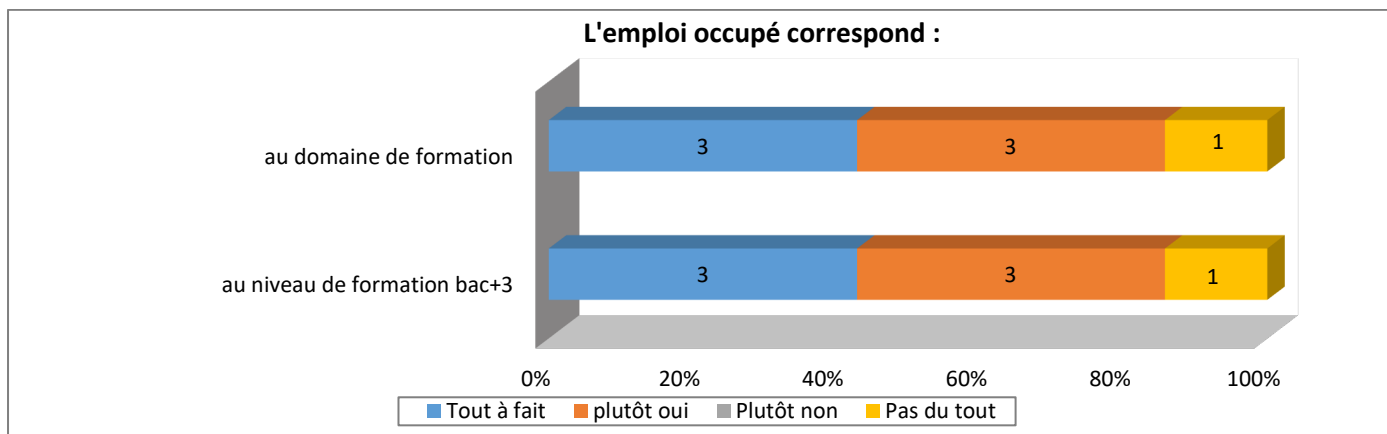
Caractéristiques de l'emploi occupé

Caractéristiques	Promotion 2023 (N=7)
Durée moyenne de recherche du 1 ^{er} emploi	1,9 mois
Nombre moyen d'emploi occupé	1,0
Nature de l'entreprise ¹	3 en Petite entreprise 1 en Moyenne entreprise 2 en Grande entreprise 1 sans information
Nombre de diplômés « En emploi stable »	5
Nombre de diplômés « En emploi de type cadre »	-
Nombre de diplômés « En emploi de type intermédiaire »	6
Nature de l'emploi	6 à plein temps
Salaire moyen net mensuel, temps plein (hors primes)	1695
Salaire médian net mensuel, temps plein (hors primes)	1625
Situation géographique	2 en Nouvelle Aquitaine, 2 en Grand Est, 1 en Bourgogne-Franche-Comté, 1 en Auvergne-Rhône-Alpes, 1 en Provence-Alpes-Côte d'Azur
Attractivité de la région Centre	-



¹ On qualifie de « Petite entreprise » une entreprise de moins de 50 salariés ou de « Grande entreprise » une de 500 salariés et plus.

Origine emploi	N=7
À la suite d'un stage, au contrat d'apprentissage ou contrat de professionnalisation effectué durant vos études	3
À la suite d'une candidature spontanée	2
En réponse à une annonce hors France Travail (presse, internet...)	1
À la suite de la réussite d'un concours	1



Sexe	Régime	Parcours	Activité de l'entreprise	Dépt	Intitulé poste	Type de contrat	Tranche Revenu net mensuel
H	F initiale	SS ¹	Négoce agricole	17	Magasinier Collecte	CDI	De 1500 à 2000
H	F initiale	SS	Gestion des cours d'eau, hors eau potable et assainissement	10	Technicien de rivières	CDD	De 1000 à 1500
H	F continue	SS	Mettre en œuvre la politique du Gouvernement	70	Agent contractuel catégorie B	Vacataire	De 1500 à 2000
H	F initiale	ES ²	Direction régionale de l'environnement, de l'aménagement et du logement	57	Assistant responsable d'opérations/ pôle maîtrise d'ouvrage routier	Fonctionnaire	De 2000 à 2500
F	F apprentissage	SS	Schémas directeurs d'assainissement et d'eau potable	03	Technicienne en environnement	CDI	De 1500 à 2000
F	F initiale	SS	Bureau d'études en milieu aquatique	87	Chargée de mission milieu aquatique	CDI	De 1000 à 1500
H	F initiale	SS	Ingénieurs conseils, eau, assainissement et voirie	84	Technicien d'étude des travaux	CDI	De 1500 à 2000

Tab 41: Métiers et salaires des diplômés de Licence professionnelle Métiers de la protection et de la gestion de l'environnement

¹ SS : Aucune poursuite d'études à l'issue de la Licence professionnelle

² ES : Une année immédiate de poursuite d'études

Domaine Sciences, Technologies, Santé
















388 diplômés de Licence Professionnelle étaient potentiellement destinataires de l'enquête.

364 diplômés de Licence Professionnelle ont pu être contactés.

206 diplômés ont répondu à l'enquête. Le taux brut de réponse est de 53,1%. Il varie de 42,9% à 69,2% selon la Licence Professionnelle.

Intitulé de la Licence professionnelle	Nbre d'inscrits	Nbre de diplômés	Taux de diplômés	Nbre enquêtés	Nbre de réponses	Taux brut de réponse	Taux net ¹ de réponse
Chimie analytique, contrôle, qualité, environnement	30	30	100,0%	28	16	53,3%	57,1%
Chimie industrielle	14	14	100,0%	12	6	42,9%	50,0%
Chimie : Formulation	32	31	96,9%	29	14	45,2%	48,3%
Maîtrise de l'énergie, électricité, développement durable	15	14	93,3%	13	7	50,0%	53,8%
Management des processus logistiques	27	25	92,6%	23	11	44,0%	47,8%
Métiers de l'énergétique, de l'environnement et du génie climatique	25	25	100,0%	23	15	60,0%	65,2%
Métiers de l'industrie : Conception et amélioration de processus et procédés industriels	19	17	89,5%	16	10	58,8%	62,5%
Métiers de l'industrie : Gestion de la production industrielle	20	19	95,0%	16	7	36,8%	43,8%
Métiers de l'industrie : Mécanique	41	40	97,6%	37	22	55,0%	59,5%
Métiers de l'industrie : Mécatronique, robotique	40	35	87,5%	32	16	45,7%	50,0%
Métiers de l'informatique : Développement d'applications	34	32	94,1%	31	20	62,5%	64,5%
Métiers de l'instrumentation, de la mesure et du contrôle qualité	14	13	92,9%	12	9	69,2%	75,0%
Métiers des ressources naturelles et de la forêt	29	26	89,7%	25	16	61,5%	64,0%
Métiers du BTP : Génie civil et construction	50	48	96,0%	48	27	56,3%	56,3%
Systèmes automatisés, réseaux et informatique industrielle	19	19	100,0%	19	10	52,6%	52,6%
Ensemble	409	388	93,2%	364	206	53,1%	56,6%

Tab 42: Nombre d'inscrits et de diplômés en Licence Professionnelle en 2022-2023 et taux de réponse

	<u>CHIMIE ANALYTIQUE, CONTROLE, QUALITE, ENVIRONNEMENT</u>
	<u>CHIMIE INDUSTRIELLE</u>
	<u>CHIMIE : FORMULATION</u>
	<u>MAITRISE DE L'ENERGIE, ELECTRICITE, DEVELOPPEMENT DURABLE</u>
	<u>MANAGEMENT DES PROCESSUS LOGISTIQUES</u>
	<u>METIERS DE L'ENERGETIQUE, DE L'ENVIRONNEMENT ET DU GENIE CLIMATIQUE</u>
	<u>METIERS DE L'INDUSTRIE : CONCEPTION ET AMELIORATION DE PROCESSUS ET PROCEDES INDUSTRIELS</u>
	<u>METIERS DE L'INDUSTRIE : GESTION DE LA PRODUCTION INDUSTRIELLE</u>
	<u>METIERS DE L'INDUSTRIE : MECANIQUE</u>
	<u>METIERS DE L'INDUSTRIE : MECATRONIQUE, ROBOTIQUE</u>
	<u>METIERS DE L'INFORMATIQUE : DEVELOPPEMENT D'APPLICATIONS</u>
	<u>METIERS DE L'INSTRUMENTATION, DE LA MESURE ET DU CONTROLE QUALITE</u>
	<u>METIERS DES RESSOURCES NATURELLES ET DE LA FORET</u>
	<u>METIERS DU BTP : GENIE CIVIL ET CONSTRUCTION</u>
	<u>SYSTEMES AUTOMATISES, RESEAUX ET INFORMATIQUE INDUSTRIELLE</u>

¹ En retirant du nombre total de diplômés les étudiants ayant pour adresse fixe l'étranger et ne pouvant être retrouvés par l'adresse annuelle ou par email mais aussi ceux pour lesquelles les coordonnées n'étaient plus valides (adresse, téléphone...), on obtient le taux net de répondants de 56,6%.

LP Chimie analytique, contrôle, qualité, environnement

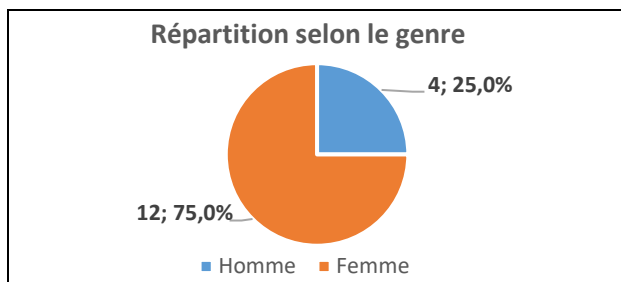
Taux brut de répondants : 53,3% (taux net : 57,1%)

Diplôme d'accès à la Licence professionnelle et régime d'inscription

Sur les seize diplômés ayant répondu à l'enquête, treize sont titulaires d'un DUT et trois d'un BTS.

L'ensemble des répondants était inscrit en formation par apprentissage.

L'âge moyen est de 23,0 ans, l'étendue allant de 21 à 31 ans.



Situation principale au cours de la 1^{ère} semaine de décembre 2024

Au cours de la 1^{ère} semaine de décembre 2024, dix des diplômés sont en emploi salarié ou indépendant, quatre sont en poursuite d'études et deux sont sans emploi et en recherchant un.

Les personnes **en poursuite d'études** ont effectué deux années immédiates de poursuite d'études. Deux sont en poursuite d'études avec un emploi et leur situation au cours des 1^{ères} semaines de juin 2024 et de décembre 2023 était en poursuite d'études avec un emploi. Deux personnes sont en poursuite d'études sans emploi et leur situation au cours des 1^{ères} semaines de juin 2024 et de décembre 2023 était en poursuite d'études sans emploi.

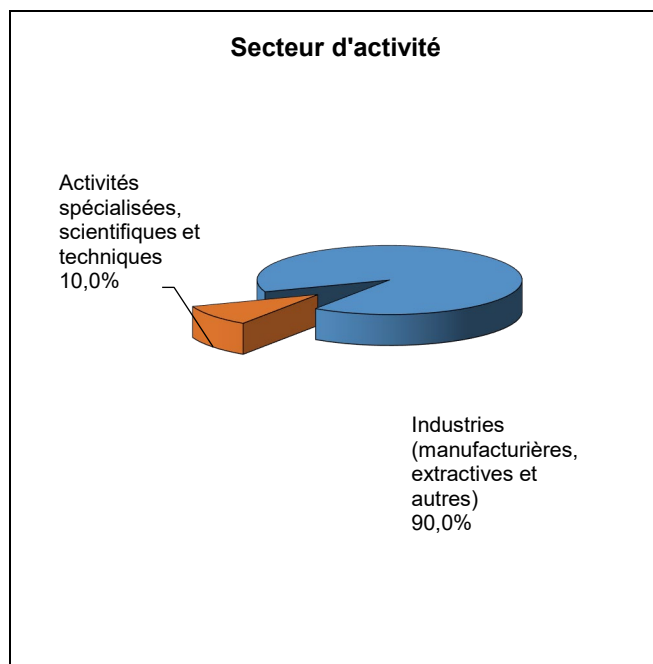
Les personnes **en emploi** au cours de la 1^{ère} semaine de décembre 2024, n'ont effectué aucune poursuite ou reprise d'études. Leur situation au cours de la 1^{ère} semaine de juin 2024 était en emploi et au cours de la 1^{ère} semaine de décembre 2023, neuf étaient également en emploi et une était en recherche d'emploi.

Pour les personnes **en recherche d'emploi** au cours de la 1^{ère} semaine de décembre 2024, une n'a effectué aucune poursuite d'études et une a effectué une poursuite d'études en 2023-2024. Ils sont à la recherche d'un nouvel emploi car ils étaient en fin de contrat. Une personne était en emploi au cours des 1^{ères} semaines de juin 2024 et décembre 2023, l'autre était en étude avec un emploi au cours des 1^{ères} semaines de juin 2024 et décembre 2023.

En emploi au cours de la 1^{ère} semaine de décembre 2024 – Activité principale

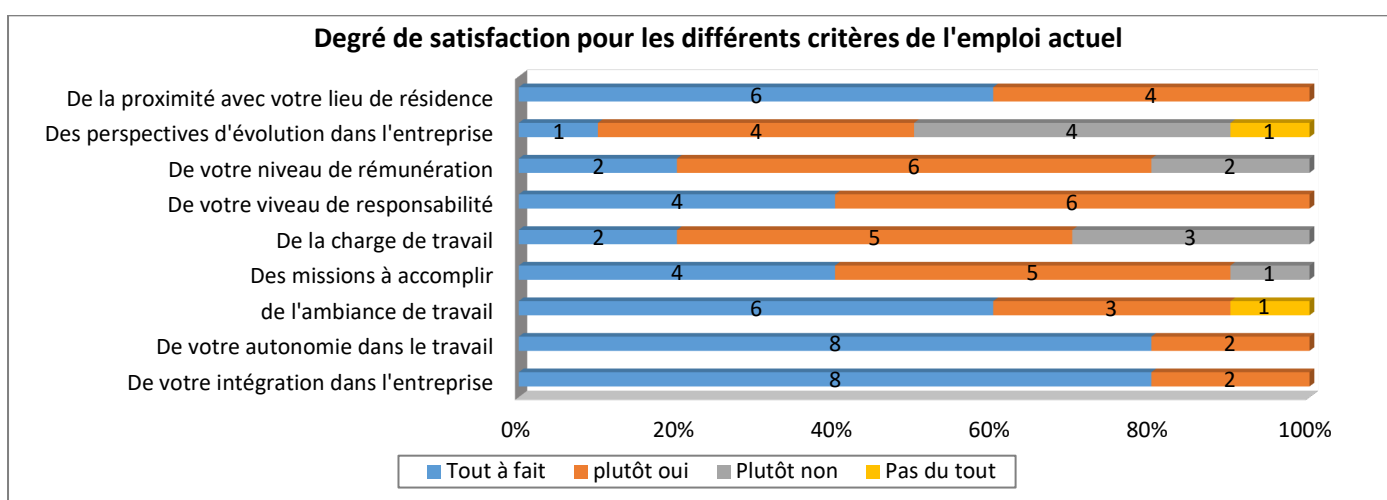
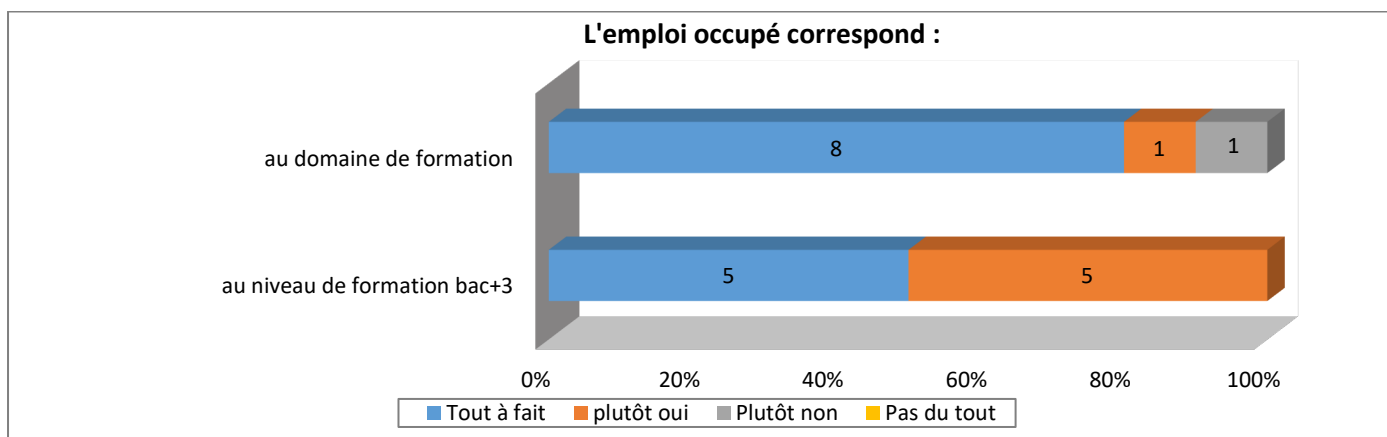
Caractéristiques de l'emploi occupé

Caractéristiques	Promotion 2023 (N=10)
Durée moyenne de recherche du 1 ^{er} emploi	2,8 mois
Nombre moyen d'emploi occupé	1,3
Nature de l'entreprise ¹	1 en Petite entreprise en région Centre-val de Loire 2 en Moyenne entreprise 7 en Grande entreprise dont 3 en région Centre-val de Loire
Nombre de diplômés « En emploi stable »	5
Nombre de diplômés « En emploi de type cadre »	-
Nombre de diplômés « En emploi de type intermédiaire »	10
Nature de l'emploi	10 à plein temps
Salaire moyen net mensuel, temps plein (hors primes)	1943
Salaire médian net mensuel, temps plein (hors primes)	1950
Situation géographique	4 en Centre-Val de Loire, 2 en Nouvelle Aquitaine, 1 en Ile de France, 1 en Normandie, 1 en Grand Est, 1 en Bourgogne-Franche-Comté
Attractivité de la région Centre	4 originaires de la région Centre-Val de Loire et y travaillant



¹ On qualifie de « Petite entreprise » une entreprise de moins de 50 salariés ou de « Grande entreprise » une de 500 salariés et plus.

Origine emploi	N=10
À la suite d'un stage, au contrat d'apprentissage ou contrat de professionnalisation effectué durant vos études	5
En réponse à une annonce hors France Travail (presse, internet...)	2
Cabinet de recrutement	2
Par France Travail ou autres organismes	1



Sexe	Régime	Parcours	Activité de l'entreprise	Dépt	Intitulé poste	Type de contrat	Tranche Revenu net mensuel
F	F apprentissage	SS ¹	Agro-alimentaire	88	Technicienne chimiste	CDI	De 1500 à 2000
F	F apprentissage	SS	Entreprise pharmaceutique	50	Technicien supérieur en développement analytique	CDD	De 2000 à 2500
F	F apprentissage	SS	Analyse environnementale	86	Technicienne de laboratoire	CDI	De 1500 à 2000
F	F apprentissage	SS	Entreprise pharmaceutique	37	Technicienne de laboratoire	Intérimaire	De 1500 à 2000
F	F apprentissage	SS	Industrie sous-traitante en pharmaceutique	37	Technicienne de laboratoire	Intérimaire	-
F	F apprentissage	SS	Entreprise pharmaceutique	77	Technicienne de laboratoire de contrôle qualité	CDI	De 1500 à 2000
H	F apprentissage	SS	Fromagerie	21	Technicien	CDD	-
F	F apprentissage	SS	Production et vente d'énergie	86	Technicienne de laboratoire	CDI	De 2500 à 3000
H	F apprentissage	SS	Cabinet d'intérim	45	Technicien contrôle qualité	Intérimaire	De 2000 à 2500
F	F apprentissage	SS	Conception de solution multi matériaux	45	Technicienne essais chimie	CDI	De 1500 à 2000

Tab 43: Métiers et salaires des diplômés de Licence professionnelle Chimie analytique, contrôle, qualité, environnement

¹ SS : Aucune poursuite d'études à l'issue de la Licence professionnelle

LP Chimie industrielle

Taux brut de répondants : 42,9% (taux net : 50,0%)

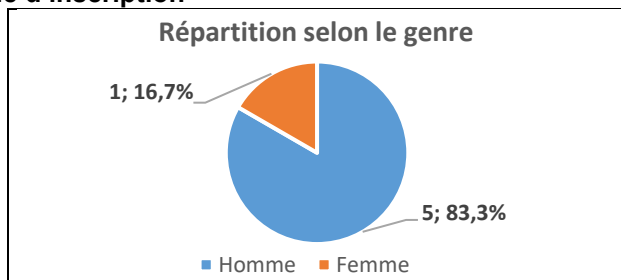
Un ne souhaitait pas répondre

Diplôme d'accès à la Licence professionnelle et régime d'inscription

Sur les six diplômés ayant répondu à l'enquête, cinq sont titulaires d'un DUT et un d'un BTS.

Cinq des répondants étaient inscrits en formation par apprentissage et un en formation continue.

L'âge moyen est de 24,5 ans, l'étendue allant de 22 à 36 ans.



Situation principale au cours de la 1^{ère} semaine de décembre 2024

Au cours de la 1^{ère} semaine de décembre 2024, cinq des diplômés sont en emploi salarié ou indépendant et un est sans emploi et en recherche un.

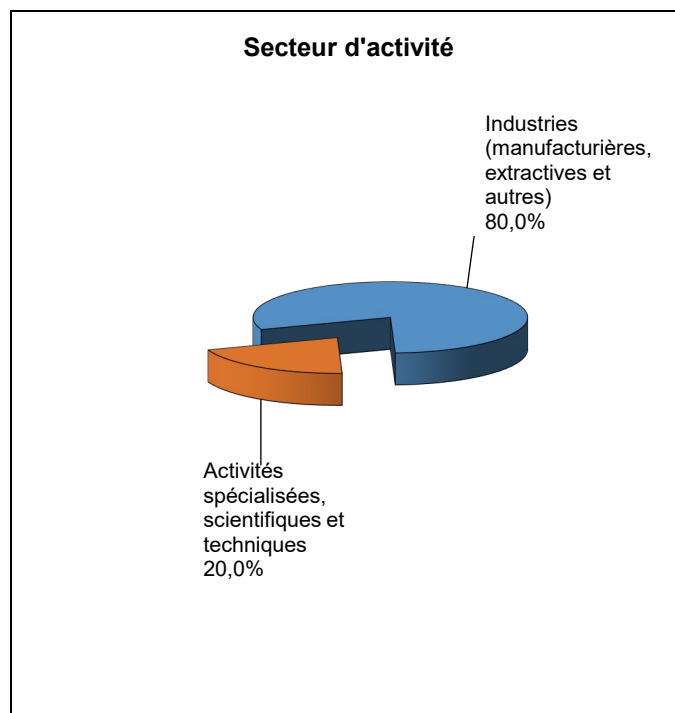
Les personnes **en emploi** au cours de la 1^{ère} semaine de décembre 2024, n'ont effectué aucune poursuite ou reprise d'études. Au cours de la 1^{ère} semaine de juin 2024, ces personnes étaient en emploi et durant la 1^{ère} semaine de décembre 2023, trois étaient en emploi, une était en recherche d'emploi et une était inactive.

La personne **en recherche d'emploi** au cours de la 1^{ère} semaine de décembre 2024, n'a effectué aucune poursuite d'études et est à la recherche d'un nouvel emploi car elle était en fin de contrat. Sa situation au cours des 1^{ères} semaines de juin 2024 et décembre 2023 était sans emploi et n'en recherchait pas.

En emploi au cours de la 1^{ère} semaine de décembre 2024 - Activité principale

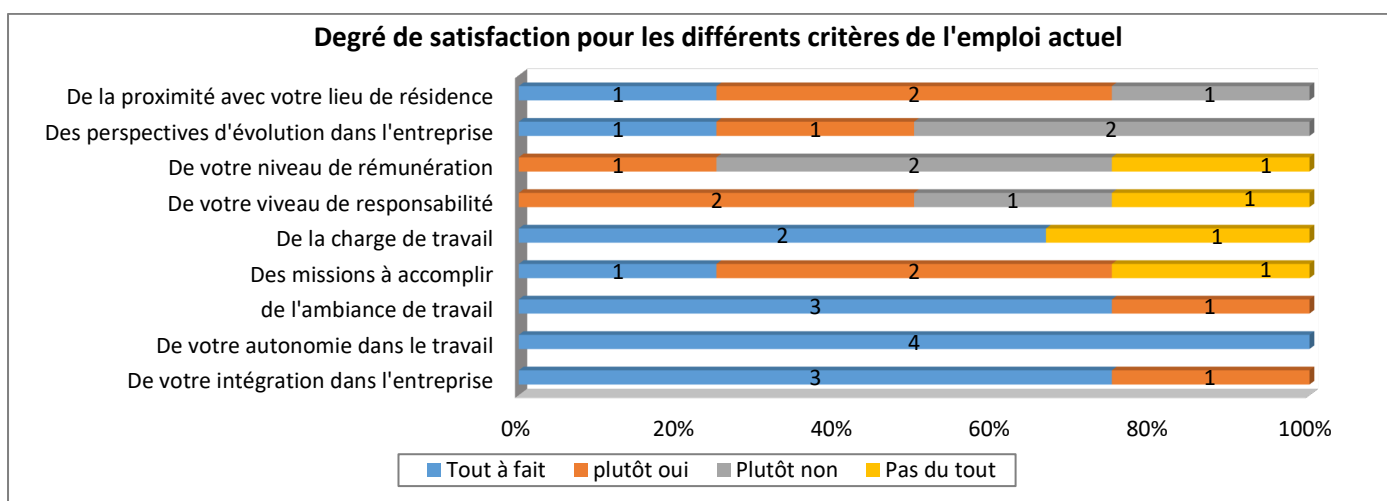
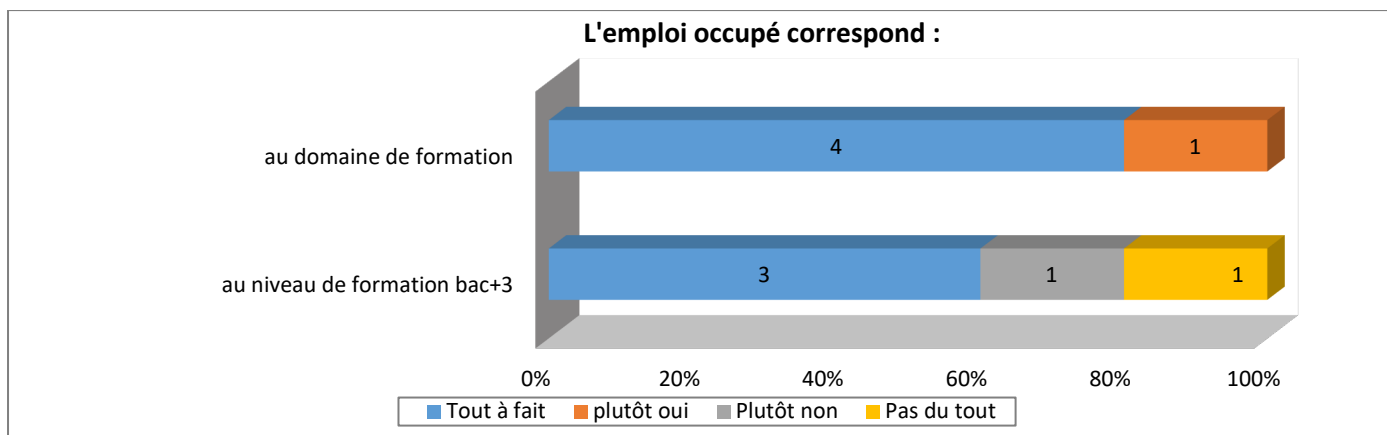
Caractéristiques de l'emploi occupé

Caractéristiques	Promotion 2023 (N=5)
Durée moyenne de recherche du 1 ^{er} emploi	3,4 mois
Nombre moyen d'emploi occupé	1,6
Nature de l'entreprise ¹	4 en Grande entreprise dont 2 en région Centre-Val de Loire 1 sans information
Nombre de diplômés « En emploi stable »	3
Nombre de diplômés « En emploi de type cadre »	-
Nombre de diplômés « En emploi de type intermédiaire »	4
Nature de l'emploi	5 à plein temps
Salaire moyen net mensuel, temps plein (hors primes)	1980
Salaire médian net mensuel, temps plein (hors primes)	1800
Situation géographique	4 en Centre-Val de Loire, 1 en Nouvelle Aquitaine
Attractivité de la région Centre	3 originaires de la région Centre-Val de Loire et y travaillant, 1 originaires de la région Centre-Val de Loire et travaillant dans une autre région



¹ On qualifie de « Petite entreprise » une entreprise de moins de 50 salariés ou de « Grande entreprise » une de 500 salariés et plus.

Origine emploi	N=5
À la suite d'un stage, au contrat d'apprentissage ou contrat de professionnalisation effectué durant vos études	1
À la suite d'une candidature spontanée	1
À la suite d'un dépôt de CV en ligne	1
Grâce à des relations personnelles (réseau)	1
Sans renseignement	1



Sexe	Régime	Parcours	Activité de l'entreprise	Dépt	Intitulé poste	Type de contrat	Tranche Revenu net mensuel
H	F apprentissage	SS ¹	Production et vente de produits cosmétiques et parfumeries	28	Opérateur de Fabrication	CDI	De 1500 à 2000
H	F apprentissage	SS	Fabrication adjuvant pour béton	45	Technicien de production	CDI	De 2500 à 3000
H	F apprentissage	SS	Industrie Nucléaire	87	Technicien R&D	CDI	De 1500 à 2000
F	F continue	SS	Fabrication de produits pharmaceutiques	04	Technicien de laboratoire	CDD	De 1500 à 2000
H	F apprentissage	SS	Fabrication de produits pharmaceutiques	37	Technicien contrôle qualité radio pharmaceutiques	CDD	De 2000 à 2500

Tab 44: Métiers et salaires des diplômés de Licence professionnelle Systèmes automatisés, réseaux et informatique industrielle

¹ SS : Aucune poursuite ou reprise d'études à l'issue de la Licence professionnelle

LP Chimie : Formulation

Taux brut de répondants : 45,2% (taux net : 48,3%)

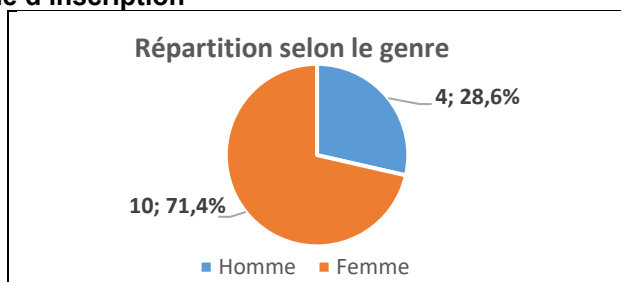
Deux ne souhaitaient pas répondre

Diplôme d'accès à la Licence professionnelle et régime d'inscription

Sur les quatorze diplômés ayant répondu à l'enquête, dix sont titulaires d'un DUT, trois d'un BTS et d'un Master.

L'ensemble des répondants était inscrit en formation par apprentissage.

L'âge moyen est de 22,9 ans, l'étendue allant de 22 à 26 ans.



Situation principale au cours de la 1^{ère} semaine de décembre 2024

Au cours de la 1^{ère} semaine de décembre 2024, huit des diplômés sont en emploi salarié ou indépendant, cinq sont en poursuite d'études et un est sans emploi et en recherche un.

Parmi les personnes **en poursuite d'études**, quatre ont effectué deux années immédiates de poursuite d'études et une a repris ses études en 2024-2025. Trois sont en poursuite d'études avec un emploi et leur situation au cours des 1^{ères} semaines de juin 2024 et de décembre 2023 était en emploi pour un d'entre eux et en poursuite d'études avec un emploi pour les deux autres. Deux personnes sont en poursuite d'études sans emploi et leur situation au cours des 1^{ères} semaines de juin 2024 et de décembre 2023 était en poursuite d'études sans emploi.

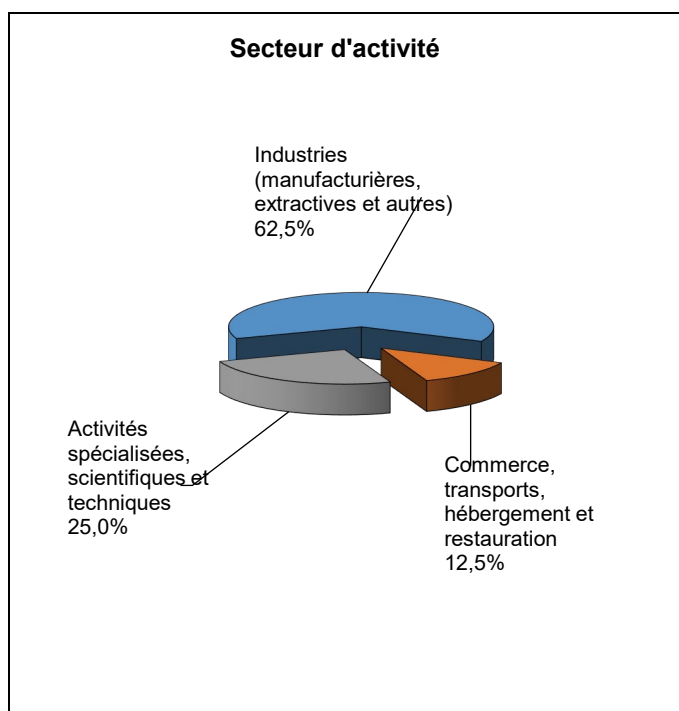
Les personnes **en emploi** au cours de la 1^{ère} semaine de décembre 2024, n'ont effectué aucune poursuite ou reprise d'études. Au cours de la 1^{ère} semaine de juin 2024, sept personnes étaient en emploi (en emploi aussi durant la 1^{ère} semaine de décembre 2023) et une personne était en recherche d'emploi (En emploi aussi durant la 1^{ère} semaine de décembre 2023).

La personne **en recherche d'emploi** au cours de la 1^{ère} semaine de décembre 2024, n'a effectué aucune poursuite d'études et est à la recherche d'un nouvel emploi en préparant un retour en France. Sa situation au cours des 1^{ères} semaines de juin 2024 et décembre 2023 était emploi.

En emploi au cours de la 1^{ère} semaine de décembre 2024 – Activité principale

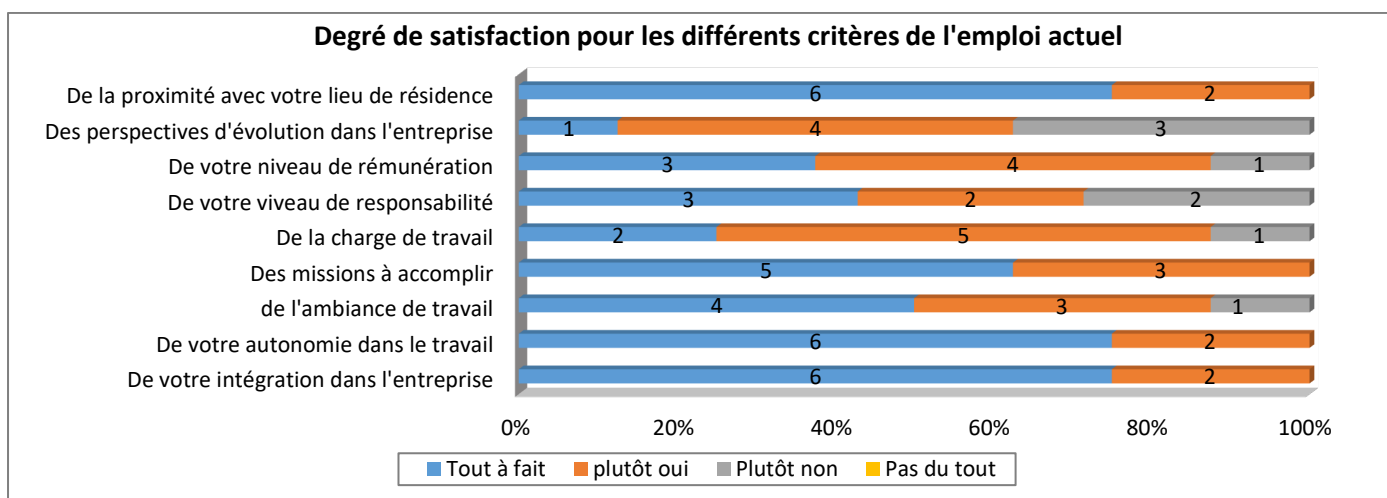
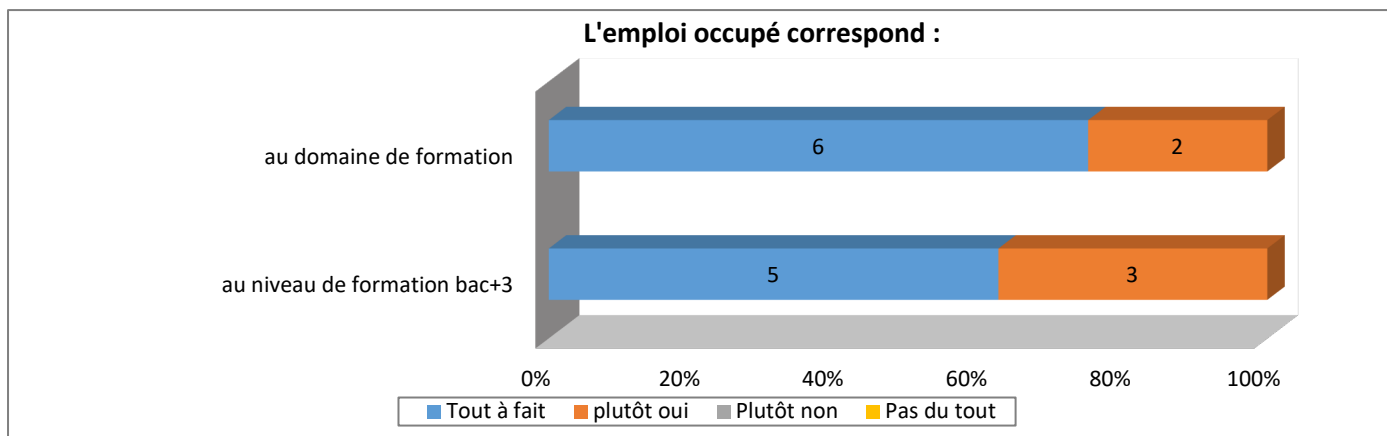
Caractéristiques de l'emploi occupé

Caractéristiques	Promotion 2023 (N=8)
Durée moyenne de recherche du 1 ^{er} emploi	3,9 mois
Nombre moyen d'emploi occupé	1,4
Nature de l'entreprise ¹	2 en Petite entreprise dont 1 en région Centre-Val de Loire 1 en Moyenne entreprise 4 en Grande entreprise dont 2 en région Centre-Val de Loire 1 sans information
Nombre de diplômés « En emploi stable »	5
Nombre de diplômés « En emploi de type cadre »	-
Nombre de diplômés « En emploi de type intermédiaire »	8
Nature de l'emploi	8 à plein temps
Salaire moyen net mensuel, temps plein (hors primes)	1826
Salaire médian net mensuel, temps plein (hors primes)	1780
Situation géographique	4 en Centre-Val de Loire, 1 en Ile de France, 1 en Nouvelle Aquitaine, 1 en Occitanie, 1 en Pays-de-la-Loire
Attractivité de la région Centre	1 originaire de la région Centre-Val de Loire et y travaillant, 3 originaires d'une autre région et travaillant en région Centre-Val de Loire



¹ On qualifie de « Petite entreprise » une entreprise de moins de 50 salariés ou de « Grande entreprise » une de 500 salariés et plus.

Origine emploi	N=8
À la suite d'un stage, au contrat d'apprentissage ou contrat de professionnalisation effectué durant vos études	5
En réponse à une annonce hors France Travail (presse, internet...)	2
Via LinkedIn ou autres réseaux professionnels	1



Sexe	Régime	Parcours	Activité de l'entreprise	Dépt	Intitulé poste	Type de contrat	Tranche Revenu net mensuel
H	F apprentissage	SS ¹	Industrie cosmétique	28	Formulateur/Technicien Supérieur de Laboratoire	CDI	-
F	F apprentissage	SS	Conception de solution multi matériaux	45	Technicienne développement matériaux	CDI	De 1500 à 2000
F	F apprentissage	SS	Industrie cosmétique	45	Technicienne en formulation cosmétique	CDI	De 1500 à 2000
F	F apprentissage	SS	Industrie cosmétique	93	Technicienne domaine d'application Hair Repair	CDD	De 2000 à 2500
H	F apprentissage	SS	Agroalimentaire et santé	17	Technicien de formulation	CDI	De 1500 à 2000
F	F apprentissage	SS	Revalorisation de déchets	49	Technicienne recherche et développement	CDI	De 1500 à 2000
F	F apprentissage	SS	Commerce	31	Employé de commerce	CDD	De 1500 à 2000
F	F apprentissage	SS	Industrie cosmétique	45	Technicienne de Formulation	Intérimaire	De 1500 à 2000

Tab 45: Métiers et salaires des diplômés de Licence professionnelle Chimie : Formulation

¹ SS : Aucune poursuite ou reprise d'études à l'issue de la Licence professionnelle

LP Maîtrise de l'énergie, électricité, développement durable

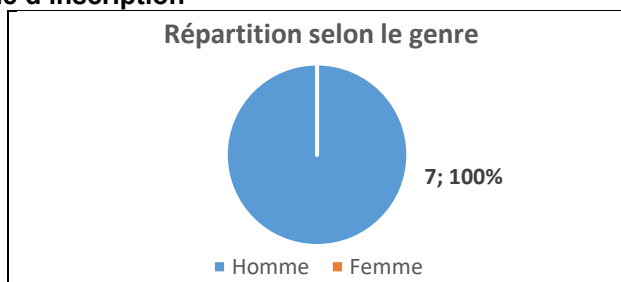
Taux brut de répondants : 50,0% (taux net : 53,8%)

Diplôme d'accès à la Licence professionnelle et régime d'inscription

Sur les sept diplômés ayant répondu à l'enquête, quatre sont titulaires d'un DUT, deux d'un BTS et un d'une Licence.

Six des répondants étaient inscrits en formation par apprentissage et un en formation continue.

L'âge moyen est de 27,7 ans, l'étendue allant de 22 à 57 ans.



Situation principale au cours de la 1^{ère} semaine de décembre 2024

Au cours de la 1^{ère} semaine de décembre 2024, quatre des diplômés sont en emploi salarié ou indépendant, deux sont en poursuite d'études et un est sans emploi et en recherche un.

Les personnes **en poursuite d'études** ont effectué deux années immédiates de poursuite d'études. Elles sont en poursuite d'études avec un emploi. Leur situation au cours des 1^{ères} semaines de juin 2024 et de décembre 2023 était en poursuite d'études avec un emploi.

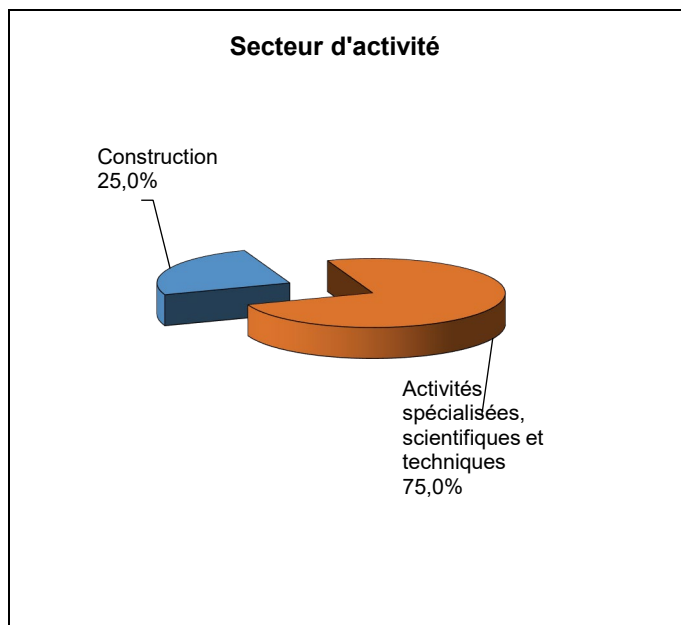
Pour les personnes **en emploi** au cours de la 1^{ère} semaine de décembre 2024, trois n'ont effectué aucune poursuite ou reprise d'études et un a effectué une poursuite d'études en 2023-2024. Au cours de la 1^{ère} semaine de juin 2024, trois personnes étaient en emploi (en emploi aussi durant la 1^{ère} semaine de décembre 2023) et une personne était en poursuite d'études avec un emploi (En poursuite d'études avec un emploi aussi durant la 1^{ère} semaine de décembre 2023).

La personne **en recherche d'emploi** au cours de la 1^{ère} semaine de décembre 2024, n'a effectué aucune poursuite d'études et est à la recherche d'un premier emploi. Sa situation au cours des 1^{ères} semaines de juin 2024 et décembre 2023 était en recherche d'emploi.

En emploi au cours de la 1^{ère} semaine de décembre 2024 – Activité principale

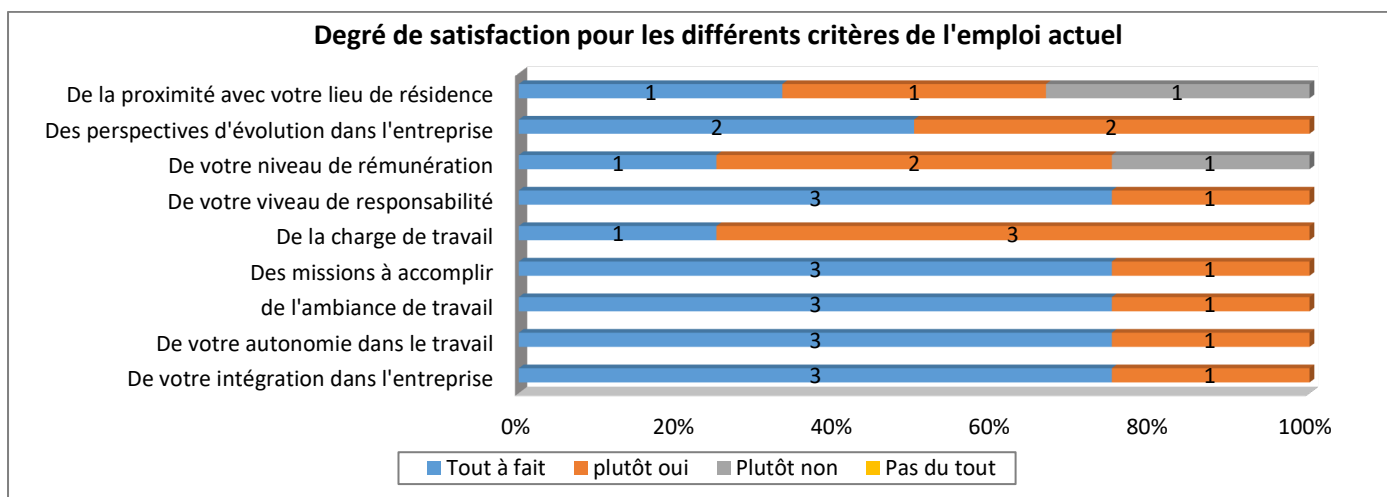
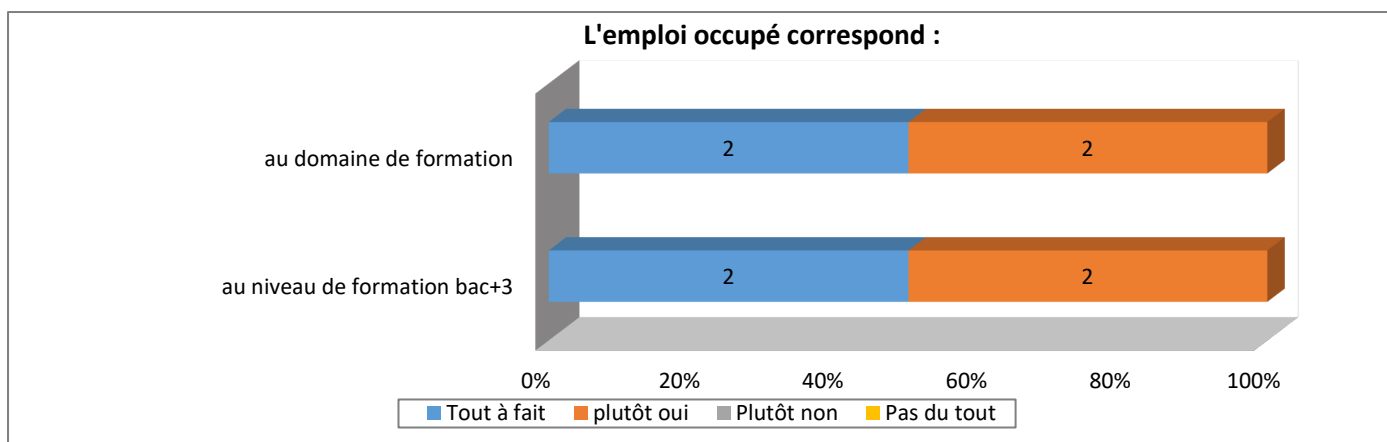
Caractéristiques de l'emploi occupé

Caractéristiques	Promotion 2023 (N=4)
Durée moyenne de recherche du 1 ^{er} emploi	5,8 mois
Nombre moyen d'emploi occupé	1,3
Nature de l'entreprise ¹	4 en Grande entreprise dont 3 en région Centre-Val de Loire
Nombre de diplômés « En emploi stable »	3
Nombre de diplômés « En emploi de type cadre »	1
Nombre de diplômés « En emploi de type intermédiaire »	3
Nature de l'emploi	4 à plein temps
Salaire moyen net mensuel, temps plein (hors primes)	1925
Salaire médian net mensuel, temps plein (hors primes)	1925
Situation géographique	3 en Région Centre-Val de Loire, 1 en Ile de France
Attractivité de la région Centre	3 originaires de la région Centre-Val de Loire et y travaillant, 1 originaire de la région Centre-Val de Loire et travaillant dans une autre région



Origine emploi	N=4
À la suite d'un stage, au contrat d'apprentissage ou contrat de professionnalisation effectué durant vos études	2
Grâce à des relations personnelles (réseau)	1
Recrutement directement par l'entreprise	1

¹ On qualifie de « Petite entreprise » une entreprise de moins de 50 salariés ou de « Grande entreprise » une de 500 salariés et plus.



Sexe	Régime	Parcours	Activité de l'entreprise	Dépt	Intitulé poste	Type de contrat	Tranche Revenu net mensuel
H	F apprentissage	SS ¹	Toutes opérations concernant le génie Climatique, le sanitaire, l'électricité, le froid industriel.	28	Chargé d'études en électricité	CDD	De 1500 à 2000
H	F apprentissage	SS	Gestion du réseau de distribution d'électricité en France	45	Technicien de Conduite des Réseaux Electriques	CDI	-
H	F apprentissage	SS	Gestion du réseau de distribution d'électricité en France	45	Superviseur	CDI	De 2000 à 2500
H	F apprentissage	ES ²	Bureau de contrôle	93	Technicien d'inspection en électricité	CDI	-

Tab 46: Métiers et salaires des diplômés de Licence professionnelle Maîtrise de l'énergie, électricité, développement durable

¹ SS : Aucune poursuite d'études à l'issue de la Licence professionnelle

² ES : Une année immédiate de poursuite d'études

LP Management des processus logistiques

Taux brut de répondants : 44,0% (taux net : 47,8%)

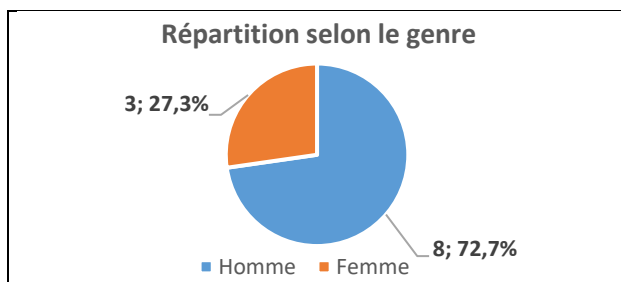
Un ne souhaitait pas répondre

Diplôme d'accès à la Licence professionnelle et régime d'inscription

Sur les onze diplômés ayant répondu à l'enquête, trois sont titulaires d'un BTS, sept d'un DUT, un d'un DAEU.

Huit des répondants étaient inscrits en formation par apprentissage, deux en formation continue et un en contrat de professionnalisation.

L'âge moyen est de 26,3 ans, l'étendue allant de 22 à 41 ans.



Situation principale au cours de la 1^{ère} semaine de décembre 2024

Au cours de la 1^{ère} semaine de décembre 2024, six des diplômés sont en emploi salarié ou indépendant, quatre sont en poursuite d'études et un est sans emploi et en recherche.

Les personnes **en poursuite d'études** ont effectué deux années immédiates de poursuite d'études. Trois sont en poursuite d'études avec un emploi et leur situation au cours des 1^{ères} semaines de juin 2024 et de décembre 2023 était en poursuite d'études avec un emploi pour deux d'entre eux et en poursuite d'études sans emploi pour le dernier. Une personne est en poursuite d'études sans emploi et sa situation au cours des 1^{ères} semaines de juin 2024 et de décembre 2023 était en poursuite d'études avec un emploi.

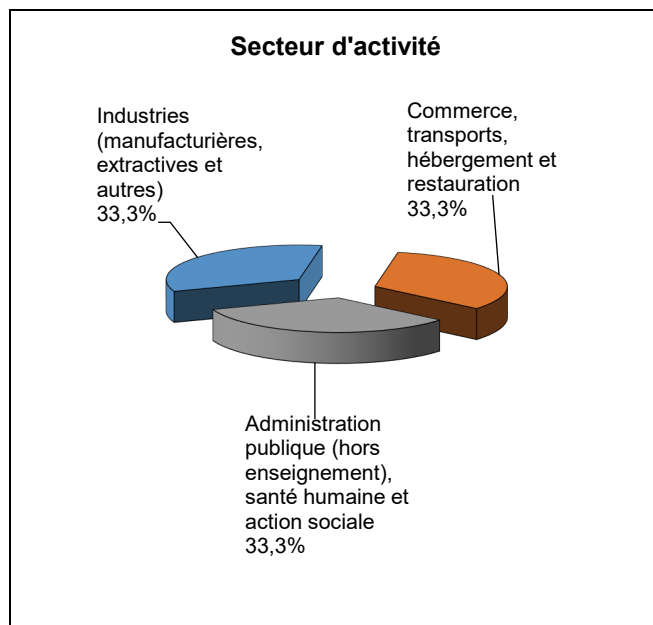
Pour les personnes **en emploi** au cours de la 1^{ère} semaine de décembre 2024, cinq n'ont effectué aucune poursuite ou reprise d'études et un a effectué une poursuite d'études en 2023-2024. Au cours de la 1^{ère} semaine de juin 2024, cinq personnes étaient en emploi (en emploi aussi durant la 1^{ère} semaine de décembre 2023) et une personne était en recherche d'emploi (En recherche d'emploi aussi durant de la 1^{ère} semaine de décembre 2023).

La personne **en recherche d'emploi** au cours de la 1^{ère} semaine de décembre 2024, n'a effectué aucune poursuite d'études et est à la recherche d'un nouvel emploi car le précédent ne correspondait pas à ses attentes. Sa situation au cours des 1^{ères} semaines de juin 2024 et décembre 2023 était en emploi.

En emploi au cours de la 1^{ère} semaine de décembre 2024 – Activité principale

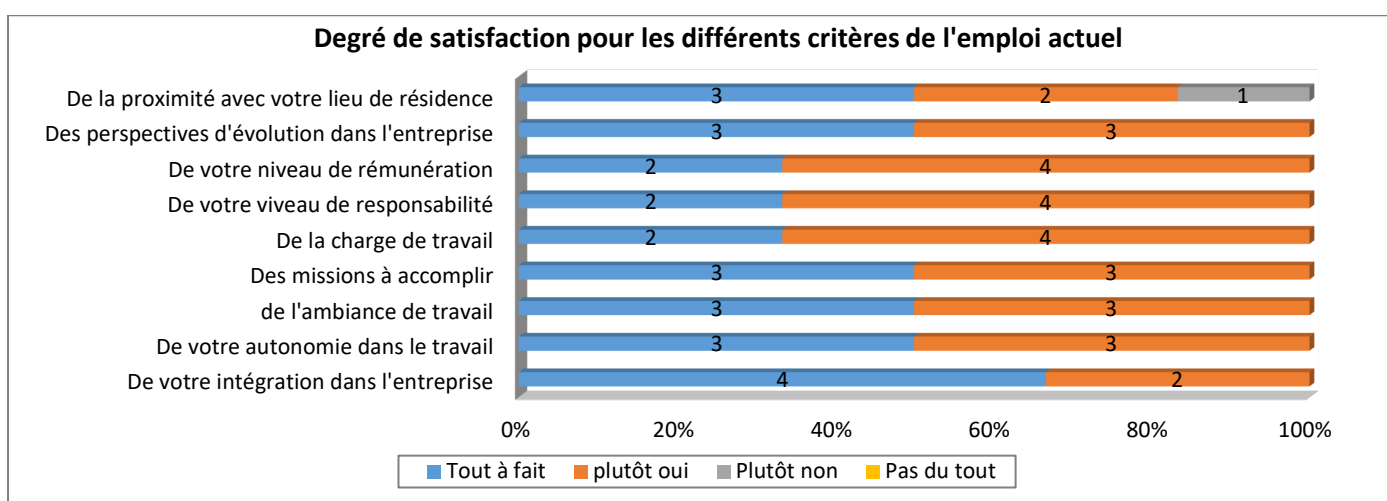
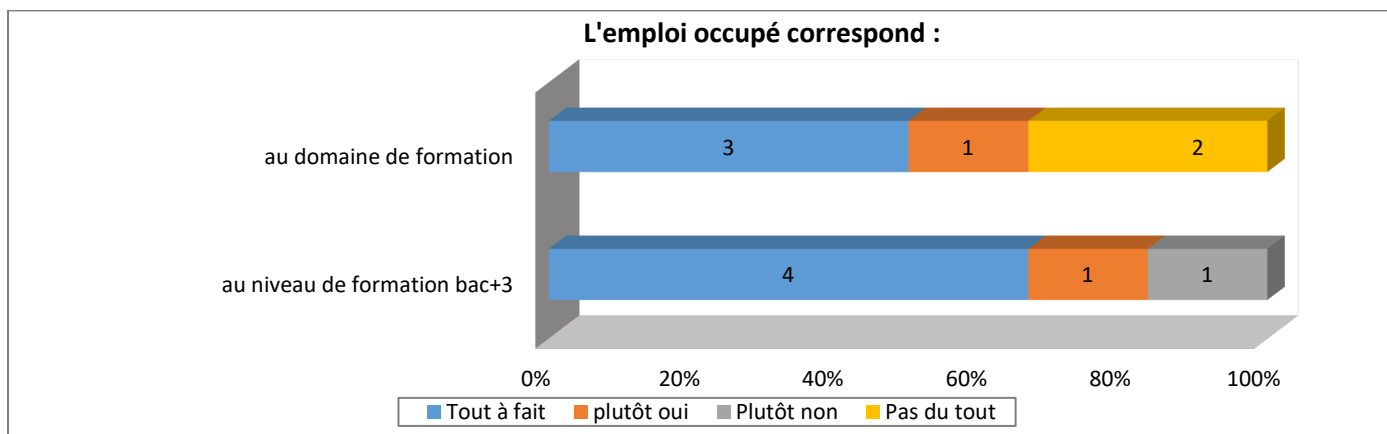
Caractéristiques de l'emploi occupé

Caractéristiques	Promotion 2023 (N=6)
Durée moyenne de recherche du 1 ^{er} emploi	1,3 mois
Nombre moyen d'emploi occupé	1,2
Nature de l'entreprise ¹	1 en Petite entreprise en région Centre-Val de Loire 5 en Grande entreprise dont 4 en région Centre-Val de Loire
Nombre de diplômés « En emploi stable »	6
Nombre de diplômés « En emploi de type cadre »	1
Nombre de diplômés « En emploi de type intermédiaire »	5
Nature de l'emploi	6 à plein temps
Salaire moyen net mensuel, temps plein (hors primes)	2143
Salaire médian net mensuel, temps plein (hors primes)	1900
Situation géographique	5 en Centre-Val de Loire, 1 en Normandie
Attractivité de la région Centre	5 originaires de la région Centre-Val de Loire et y travaillant, 1 originaire de la région Centre-Val de Loire et travaillant dans une autre région



¹ On qualifie de « Petite entreprise » une entreprise de moins de 50 salariés ou de « Grande entreprise » une de 500 salariés et plus.

Origine emploi	N=6
À la suite d'un stage, au contrat d'apprentissage ou contrat de professionnalisation effectué durant vos études	2
À la suite d'une candidature spontanée	1
À la suite de la réussite d'un concours	1
Grâce à des relations personnelles (réseau)	1
En réponse à une annonce hors France Travail (presse, internet...)	1



Sexe	Régime	Parcours	Activité de l'entreprise	Dépt	Intitulé poste	Type de contrat	Tranche Revenu net mensuel
H	F apprentissage	SS ¹	Gestion de la sécurité territoriale	76	Gendarme	CDI	De 2000 à 2500
F	F continue	ES ²	Production et gestion du réseau de distribution d'électricité en France	45	Technicienne radioprotection	CDI	De 1500 à 2000
F	F continue	SS	Industrie Pharmaceutique	45	Pilote ordonnancement	CDI	-
H	F apprentissage	SS	Entrepôt de marchandises	45	Technicien d'exploitation logistique	CDI	-
H	Contrat pro	SS	Transformation de plastique	45	Responsable maintenance	CDI	De 2500 à 3000
H	F apprentissage	SS	Fournisseur de matériel électrique	45	Pilote logistique	CDI	De 1500 à 2000

Tab 47: Métiers et salaires des diplômés de Licence professionnelle Management des processus logistiques

¹ SS : Aucune poursuite ou reprise d'études à l'issue de la licence professionnelle

² ES : Une année immédiate de poursuite d'études

LP Métiers de l'énergétique, de l'environnement et du génie climatique

Taux brut de répondants : 60,0% (taux net : 65,2%)

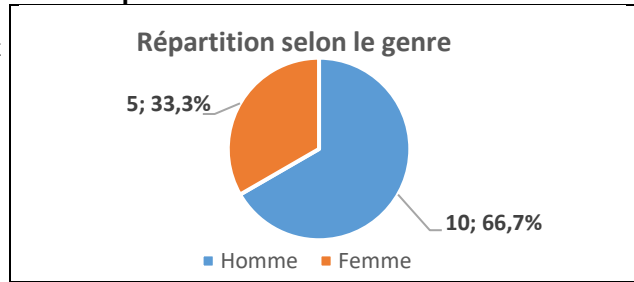
Deux ne souhaitaient pas répondre

Diplôme d'accès à la Licence professionnelle et régime d'inscription

Sur les quinze diplômés ayant répondu à l'enquête, treize sont titulaires d'un DUT, deux d'un BTS.

Un des répondants était inscrit en formation initiale, et quatorze en formation par apprentissage.

L'âge moyen est de 22,5 ans, l'étendue allant de 22 à 25 ans.



Situation principale au cours de la 1^{ère} semaine de décembre 2024

Au cours de la 1^{ère} semaine de décembre 2024, huit des diplômés sont en emploi salarié ou indépendant et sept sont en poursuite d'études.

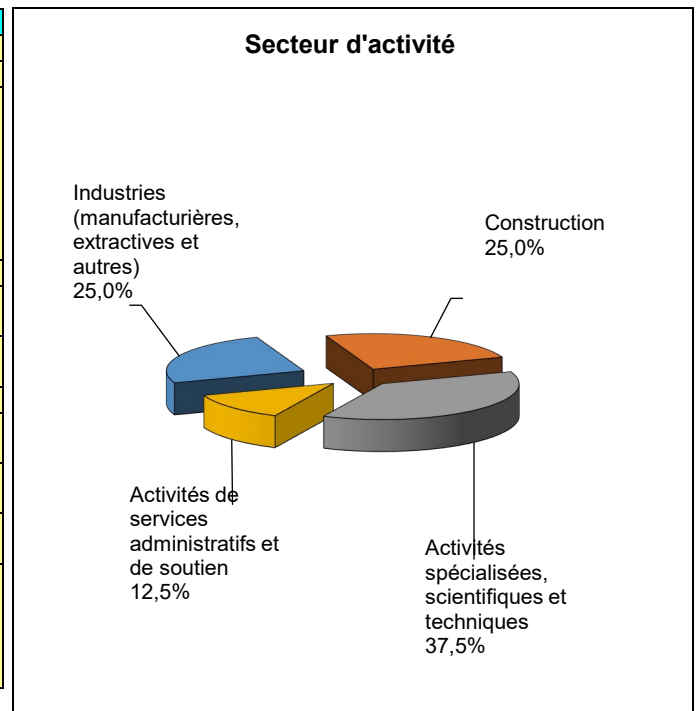
Parmi les personnes **en poursuite d'études**, six ont effectué deux années immédiates de poursuite d'études et une a repris ses études en 2024-2025. Six sont en poursuite d'études avec un emploi et leur situation au cours des 1^{ères} semaines de juin 2024 et de décembre 2023 était en poursuite d'études avec un emploi. Une personne est en poursuite d'études sans emploi et sa situation au cours de la 1^{ère} semaine de juin 2024 était en emploi et en inactivité durant la 1^{ère} semaine de décembre 2023.

Les personnes **en emploi** au cours de la 1^{ère} semaine de décembre 2024, n'ont effectué aucune poursuite ou reprise d'études. Leur situation au cours de la 1^{ère} semaine de juin 2024 était en emploi et au cours de la 1^{ère} semaine de décembre 2023, sept étaient également en emploi et une était en recherche d'emploi.

En emploi au cours de la 1^{ère} semaine de décembre 2024 – Activité principale

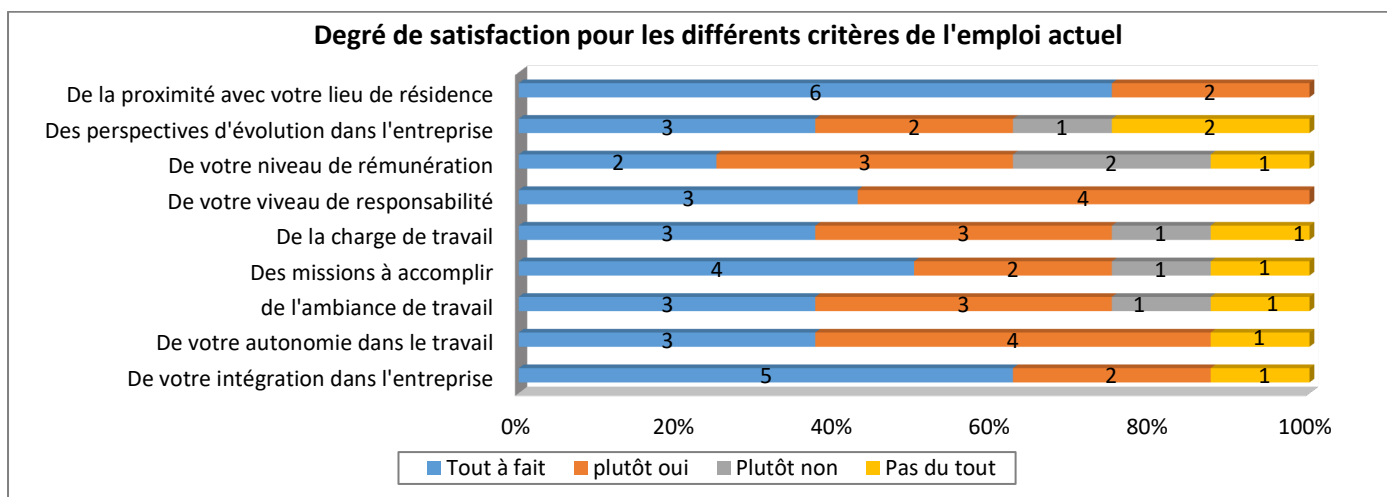
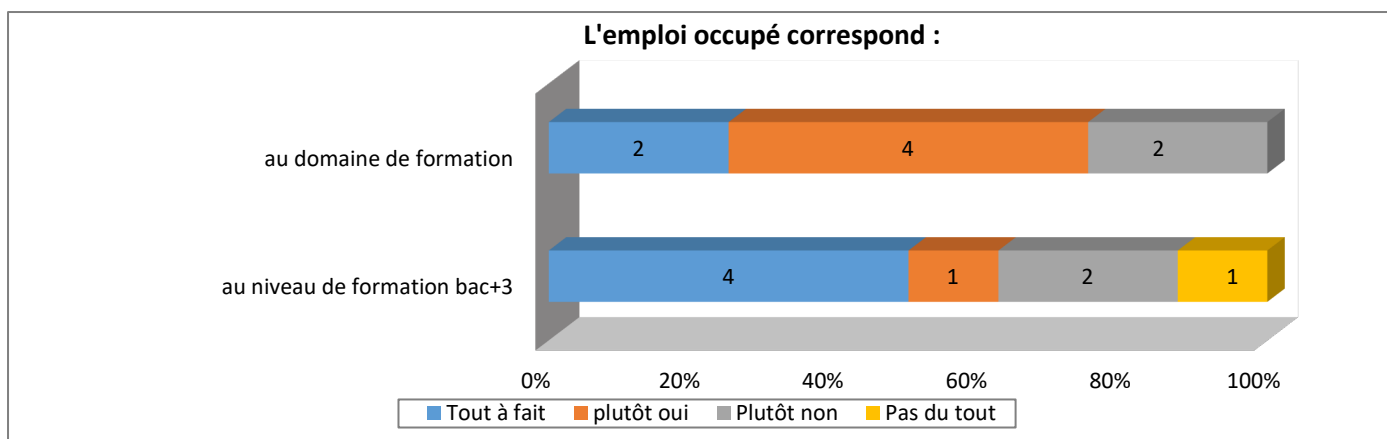
Caractéristiques de l'emploi occupé

Caractéristiques	Promotion 2023 (N=8)
Durée moyenne de recherche du 1 ^{er} emploi	2,6 mois
Nombre moyen d'emploi occupé	1,1
Nature de l'entreprise ¹	4 en Petite entreprise dont 2 en région Centre-val de Loire 2 en Moyenne entreprise en région Centre-Val de Loire 1 en Grande entreprise en région Centre-Val de Loire 1 sans information
Nombre de diplômés « En emploi stable »	8
Nombre de diplômés « En emploi de type cadre »	1
Nombre de diplômés « En emploi de type intermédiaire »	6
Nature de l'emploi	8 à plein temps
Salaire moyen net mensuel, temps plein (hors primes)	1779
Salaire médian net mensuel, temps plein (hors primes)	1750
Situation géographique	6 en Centre-Val de Loire, 1 en Ile de France, 1 en Pays-de-la-Loire
Attractivité de la région Centre	6 originaires de la région Centre-Val de Loire et y travaillant, 1 originaire de la région Centre-Val de Loire et travaillant dans une autre région



Origine emploi	N=8
À la suite d'un stage, au contrat d'apprentissage ou contrat de professionnalisation effectué durant vos études	3
Via LinkedIn ou autres réseaux professionnels	2
Grâce à des relations personnelles (réseau)	1
Par France Travail ou autres organismes	1
Cabinet de recrutement	1

¹ On qualifie de « Petite entreprise » une entreprise de moins de 50 salariés ou de « Grande entreprise » une de 500 salariés et plus.



Sexe	Régime	Parcours	Activité de l'entreprise	Dépt	Intitulé poste	Type de contrat	Tranche Revenu net mensuel
F	F apprentissage	SS ¹	Installation maintenant de réfrigérateur	45	Technicienne d'études	CDI	De 1500 à 2000
H	F apprentissage	SS	Plomberie	41	Technico-Commercial sédentaire	CDI	De 1500 à 2000
H	F apprentissage	SS	Bureau étude performance énergétique	44	Chargé d'études	CDI	6
H	F apprentissage	SS	Gestion du réseau de distribution d'électricité en France	45	Technicien de maintenance	CDI	De 1500 à 2000
H	F apprentissage	SS	Génie électrique	45	Technicien de bureau d'études	CDI	De 1500 à 2000
H	F initiale	SS	Industrie de la construction des éoliennes	37	Technicien vérificateur	CDI	De 1500 à 2000
H	F apprentissage	SS	Bureau d'études	91	Dessinateur projeteur	CDI	De 2000 à 2500
F	F apprentissage	SS	Installateur CVC Plomberie	45	Assistante Chargé d'affaire	CDI	De 1500 à 2000

Tab 48: Métiers et salaires des diplômés de Licence professionnelle Métiers de l'énergie, de l'environnement et du génie climatique

¹ SS : Aucune poursuite ou reprise d'études à l'issue de la licence professionnelle

LP Métiers de l'industrie : Conception et amélioration de processus et procédés industriels

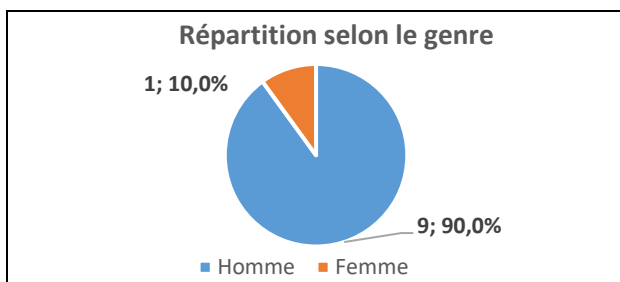
Taux brut de répondants : 58,8% (taux net : 62,5%)

Diplôme d'accès à la Licence professionnelle et régime d'inscription

Sur les dix diplômés ayant répondu à l'enquête, deux sont titulaires d'un BTS, six d'un DUT.

Neuf des répondants étaient inscrits en formation par apprentissage et un en formation continue.

L'âge moyen est de 24,7 ans, l'étendue allant de 22 à 47 ans.



Situation principale au cours de la 1^{ère} semaine de décembre 2024

Au cours de la 1^{ère} semaine de décembre 2024, cinq des diplômés sont en emploi salarié ou indépendant et cinq sont en poursuite d'études.

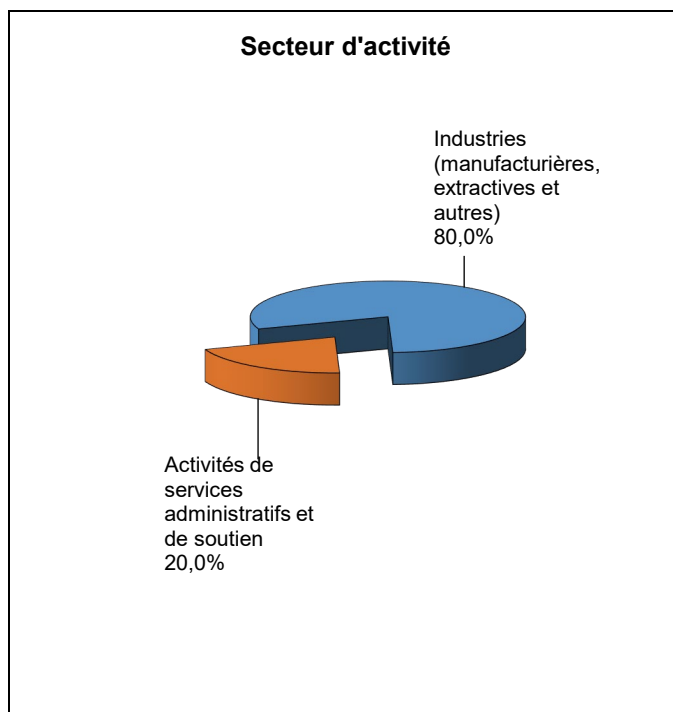
Les personnes **en poursuite d'études** ont effectué deux années immédiates de poursuite d'études. Trois sont en poursuite d'études avec un emploi et leur situation au cours des 1^{ères} semaines de juin 2024 et de décembre 2023 était en poursuite d'études avec un emploi. Deux personnes sont en poursuite d'études sans emploi et leur situation au cours des 1^{ères} semaines de juin 2024 et de décembre 2023 était en poursuite d'études sans emploi.

Les personnes **en emploi** au cours de la 1^{ère} semaine de décembre 2024, n'ont effectué aucune poursuite ou reprise d'études. Au cours de la 1^{ère} semaine de juin 2024, quatre personnes étaient en emploi (en emploi aussi durant la 1^{ère} semaine de décembre 2023) et une personne était en recherche d'emploi (En emploi aussi durant la 1^{ère} semaine de décembre 2023).

En emploi au cours de la 1^{ère} semaine de décembre 2024 – Activité principale

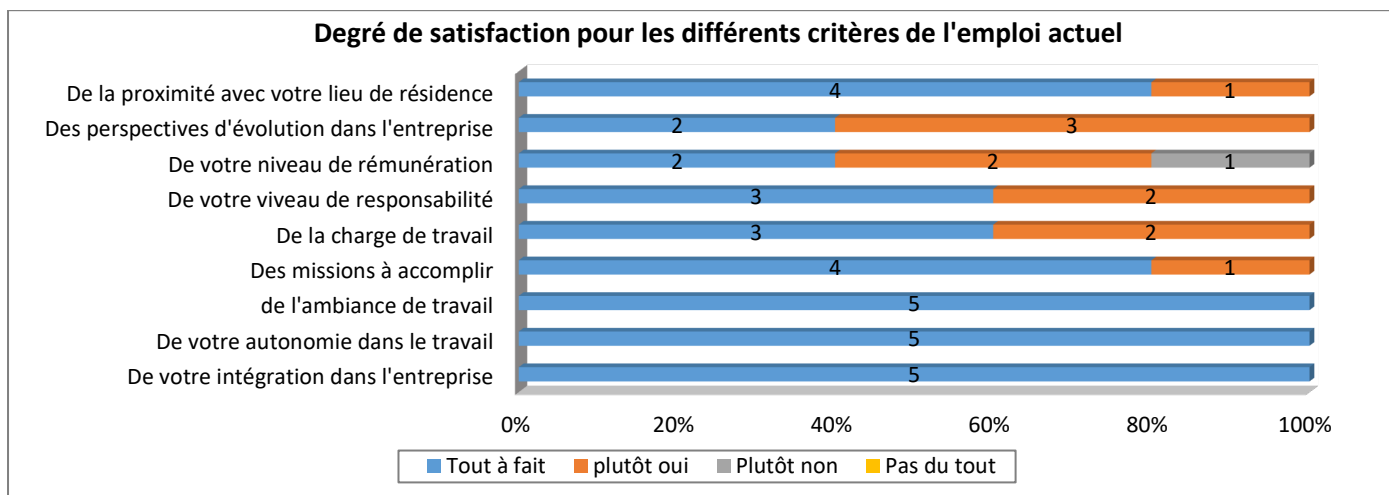
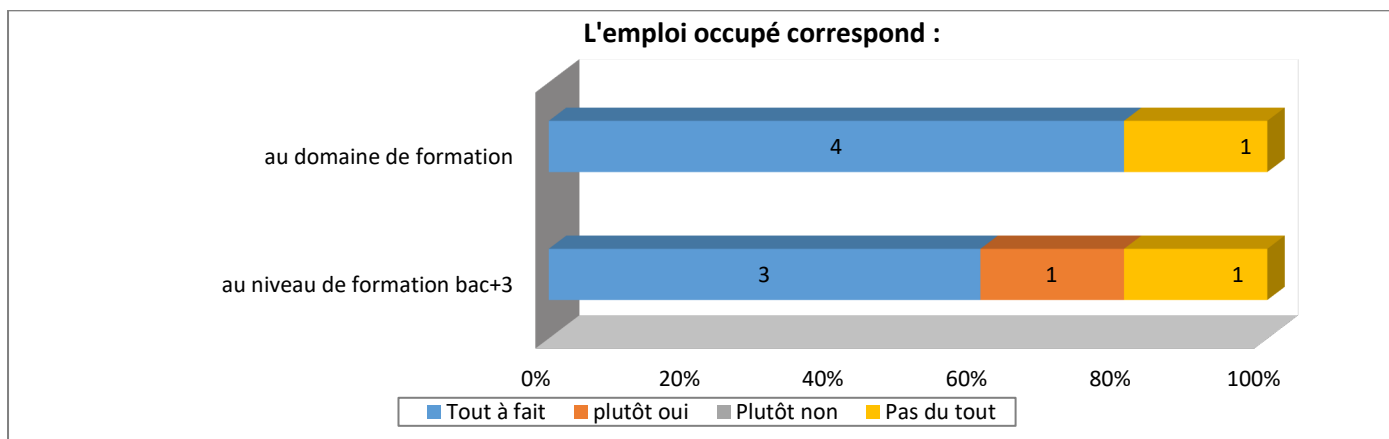
Caractéristiques de l'emploi occupé

Caractéristiques	Promotion 2023 (N=5)
Durée moyenne de recherche du 1 ^{er} emploi	5,6 mois
Nombre moyen d'emploi occupé	2,2
Nature de l'entreprise ¹	2 en Moyenne entreprise en région Centre-Val de Loire 3 en Grande entreprise en région Centre-Val de Loire
Nombre de diplômés « En emploi stable »	4
Nombre de diplômés « En emploi de type cadre »	-
Nombre de diplômés « En emploi de type intermédiaire »	4
Nature de l'emploi	5 à plein temps
Salaire moyen net mensuel, temps plein (hors primes)	1960
Salaire médian net mensuel, temps plein (hors primes)	2100
Situation géographique	5 en Région Centre-Val de Loire
Attractivité de la région Centre	5 originaires de la région Centre-Val de Loire et y travaillant



Origine emploi	N=5
À la suite d'un stage, au contrat d'apprentissage ou contrat de professionnalisation effectué durant vos études	2
À la suite d'une mission d'intérim ou un CDD	1
Par France Travail ou autres organismes	1
Grâce à des relations personnelles (réseau)	1

¹ On qualifie de « Petite entreprise » une entreprise de moins de 50 salariés ou de « Grande entreprise » une de 500 salariés et plus.



Sexe	Régime	Parcours	Activité de l'entreprise	Dépt	Intitulé poste	Type de contrat	Tranche Revenu net mensuel
H	F apprentissage	SS ¹	Industrie Cosmétique	28	Électricien automatique	CDI	De 2000 à 2500
H	F apprentissage	SS	Agroalimentaire	28	Technicien de maintenance	CDI	De 1500 à 2000
H	F apprentissage	SS	Agence d'intérim	28	Chargé de recrutement	Autre type de contrat	De 1500 à 2000
H	F apprentissage	SS	Fabrication et production de caoutchouc et polymère ainsi que des pièces en caoutchouc et plastique	28	Technicien de maintenance et méthodes de niveau 2	CDI	De 2000 à 2500
H	F continue	SS	Conceptions de solution multi matériaux	45	Technicien méthodes maintenance	CDI	De 2000 à 2500

Tab 49: Métiers et salaires des diplômés de Licence professionnelle Métiers de l'industrie : Conception et amélioration de processus et procédés industriel

¹ SS : Aucune poursuite ou reprise d'études

LP Métiers de l'industrie : Gestion de la production industrielle

Taux brut de répondants : 36,8% (taux net : 43,8%)

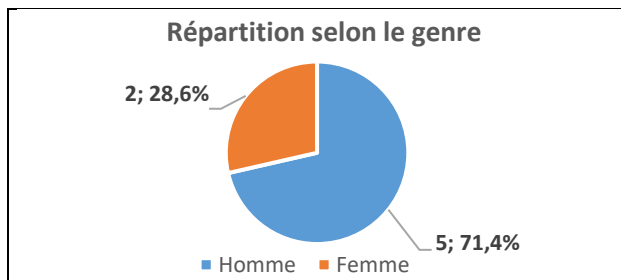
Un questionnaire incomplet

Diplôme d'accès à la Licence professionnelle et régime d'inscription

Sur les sept diplômés ayant répondu à l'enquête, six sont titulaires d'un DUT et un d'un BTS.

Six des répondants étaient inscrits en formation par apprentissage et un en formation continue.

L'âge moyen est de 24,1 ans, l'étendue allant de 22 à 30 ans.



Situation principale au cours de la 1^{ère} semaine de décembre 2024

Au cours de la 1^{ère} semaine de décembre 2024, quatre des diplômés sont en emploi salarié ou indépendant et trois sont en poursuite d'études.

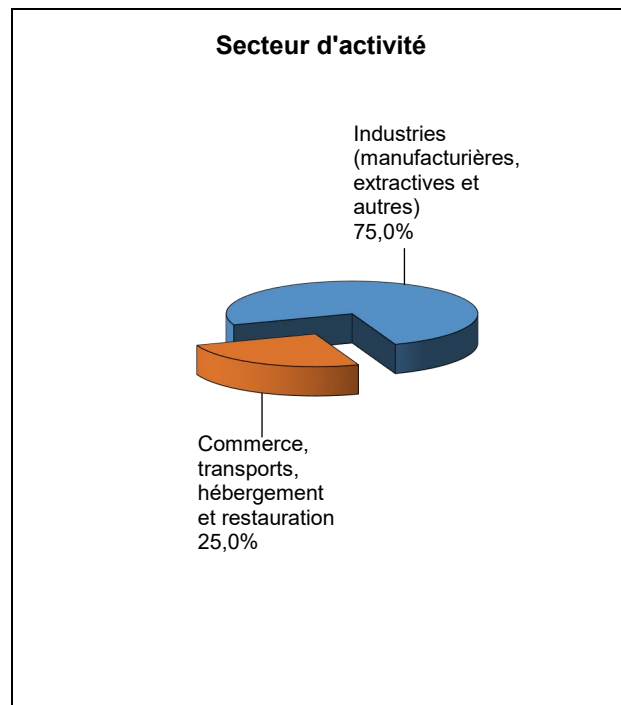
Les personnes **en poursuite d'études** ont effectué deux années immédiates de poursuite d'études. Elles sont en poursuite d'études avec un emploi. Leur situation au cours des 1^{ères} semaines de juin 2024 et de décembre 2023 était en poursuite d'études avec un emploi.

Les personnes **en emploi** au cours de la 1^{ère} semaine de décembre 2024, n'ont effectué aucune poursuite ou reprise d'études. Leur situation au cours de la 1^{ère} semaine de juin 2024 était en emploi et au cours de la 1^{ère} semaine de décembre 2023, trois étaient également en emploi et une était en recherche d'emploi.

En emploi au cours de la 1^{ère} semaine de décembre 2024 – Activité principale

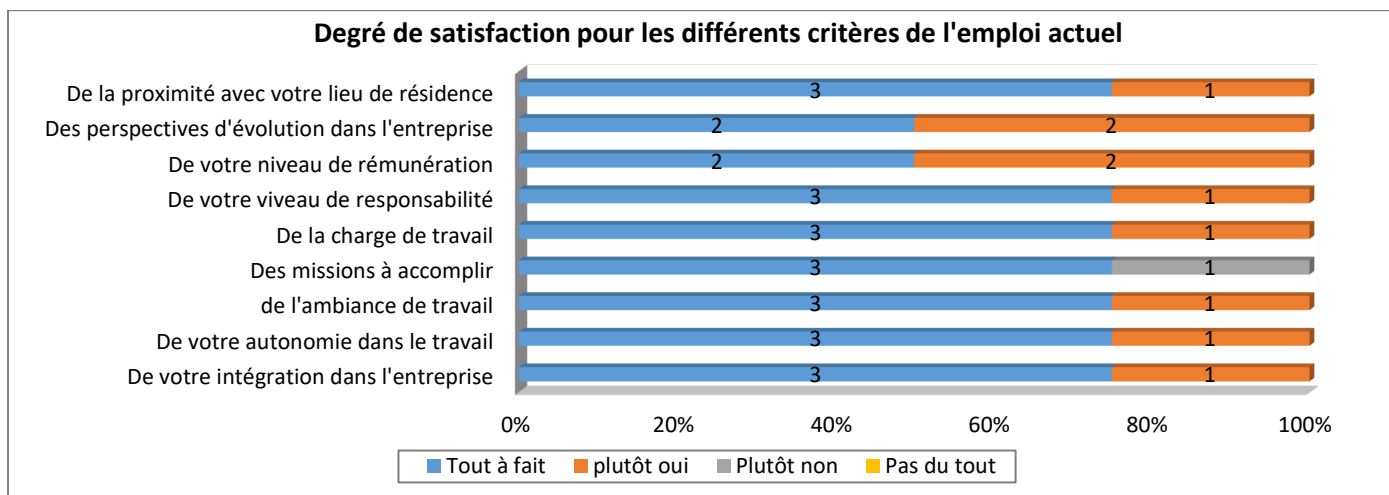
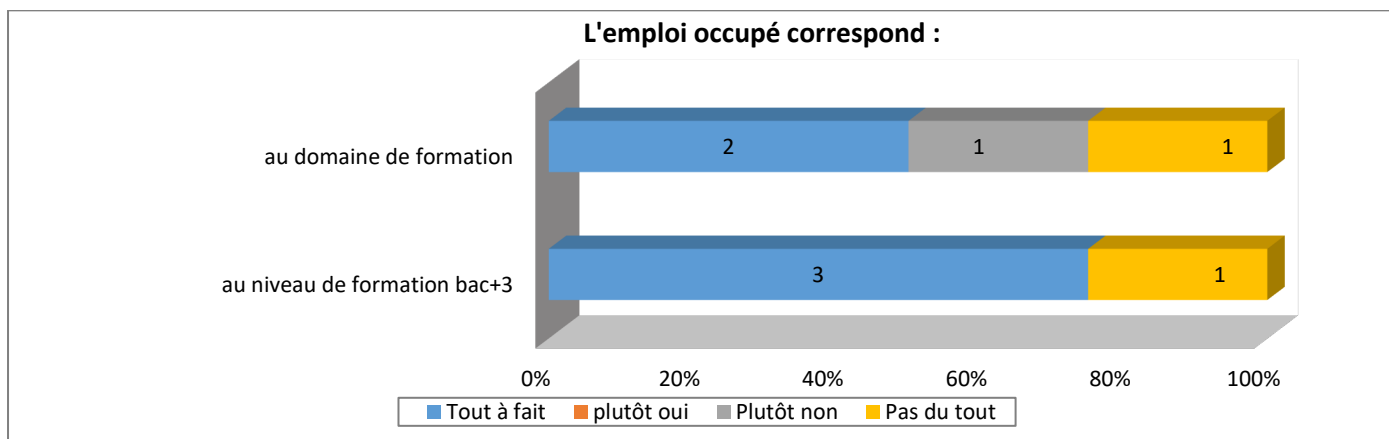
Caractéristiques de l'emploi occupé

Caractéristiques	Promotion 2023 (N=4)
Durée moyenne de recherche du 1 ^{er} emploi	3,3 mois
Nombre moyen d'emploi occupé	1,3
Nature de l'entreprise ¹	1 en Petite entreprise en région Centre-val de Loire 1 en Moyenne entreprise en région Centre-Val de Loire 2 en Grande entreprise en région Centre-Val de Loire 1 sans information
Nombre de diplômés « En emploi stable »	3
Nombre de diplômés « En emploi de type cadre »	-
Nombre de diplômés en « Emploi de type intermédiaire »	3
Nature de l'emploi	4 à plein temps
Salaire moyen net mensuel, temps plein (hors primes)	1925
Salaire médian net mensuel, temps plein (hors primes)	1900
Situation géographique	3 en Centre-Val de Loire, 1 en Grand Est
Attractivité de la région Centre	4 originaires de la région Centre-Val de Loire et y travaillant



Origine emploi	N=4
À la suite d'une candidature spontanée	2
À la suite d'une mission d'intérim ou un CDD	1
Par France Travail ou autres organismes	1

¹ On qualifie de « Petite entreprise » une entreprise de moins de 50 salariés ou de « Grande entreprise » une de 500 salariés et plus.



Sexe	Régime	Parcours	Activité de l'entreprise	Dépt	Intitulé poste	Type de contrat	Tranche Revenu net mensuel
F	F apprentissage	SS ¹	Aéronautique	18	Coordinateur logistique	CDI	De 1500 à 2000
H	F apprentissage	SS	Commerce de gros non alimentaire	18	Agent logistique	CDD	De 1500 à 2000
H	F continue	SS	Aéronautique	36	Responsable d'atelier de production	CDI	De 2000 à 2500
H	F apprentissage	SS	Industrie Militaire	18	Contrôleur qualité	CDI	De 1500 à 2000

Tab 50: Métiers et salaires des diplômés de Licence professionnelle Métiers de l'industrie : Gestion de la production industrielle

¹ SS : Aucune poursuite ou reprise d'études à l'issue de la licence professionnelle

LP Métiers de l'industrie : Mécanique

Taux brut de répondants : 55,0% (taux net : 59,5%)

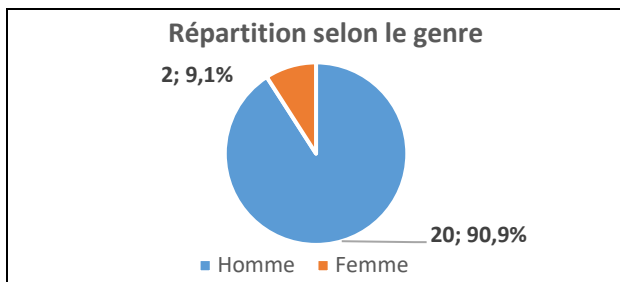
Quatre ne souhaitaient pas répondre

Diplôme d'accès à la Licence professionnelle et régime d'inscription

Sur les vingt-deux diplômés ayant répondu à l'enquête, seize sont titulaires d'un DUT, quatre d'un BTS et un d'un Master.

Vingt et un des répondants étaient inscrits en formation par apprentissage et un en formation continue.

L'âge moyen est de 23,3 ans, l'étendue allant de 21 à 41 ans.



Situation principale au cours de la 1^{ère} semaine de décembre 2024

Au cours de la 1^{ère} semaine de décembre 2024, douze des diplômés sont en emploi salarié ou indépendant, neuf sont en poursuite d'études et un est sans emploi et n'en recherche pas.

Les personnes **en poursuite d'études** ont effectué deux années immédiates de poursuite d'études. Quatre sont en poursuite d'études avec un emploi et leur situation au cours des 1^{ères} semaines de juin 2024 et de décembre 2023 était en poursuite d'études avec un emploi. Cinq personnes sont en poursuite d'études sans emploi et leur situation au cours des 1^{ères} semaines de juin 2024 et de décembre 2023 était en poursuite d'études sans emploi.

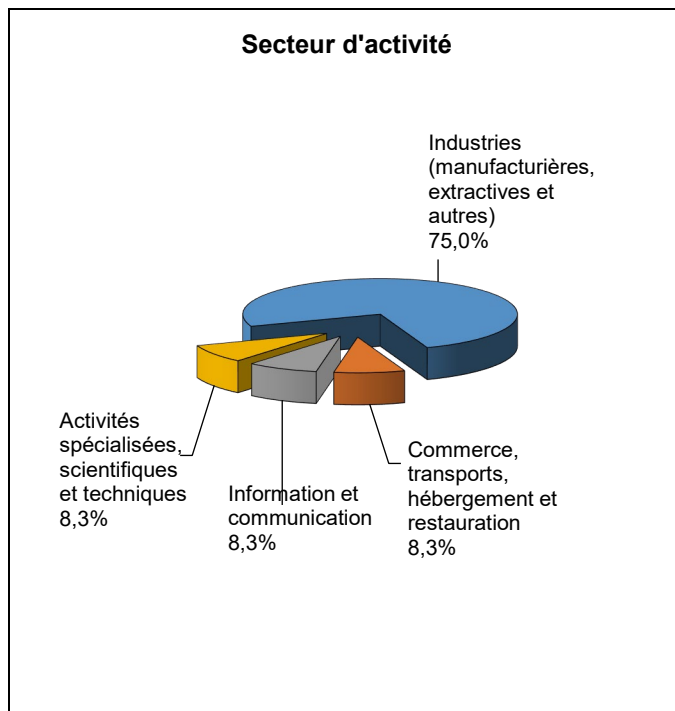
Pour les personnes **en emploi** au cours de la 1^{ère} semaine de décembre 2024, onze n'ont effectué aucune poursuite ou reprise d'études et un a effectué une poursuite d'études en 2023-2024. Au cours de la 1^{ère} semaine de juin 2024, onze personnes étaient en emploi (dix étaient en emploi et une était en recherche d'emploi durant la 1^{ère} semaine de décembre 2023), une personne était en poursuite d'études avec un emploi (En poursuite d'études avec un emploi durant la 1^{ère} semaine de décembre 2023).

La personne **sans emploi et n'en recherchant pas** au cours de la 1^{ère} semaine de décembre 2024, a effectué une poursuite d'études en 2023-2024.

En emploi au cours de la 1^{ère} semaine de décembre 2024 – Activité principale

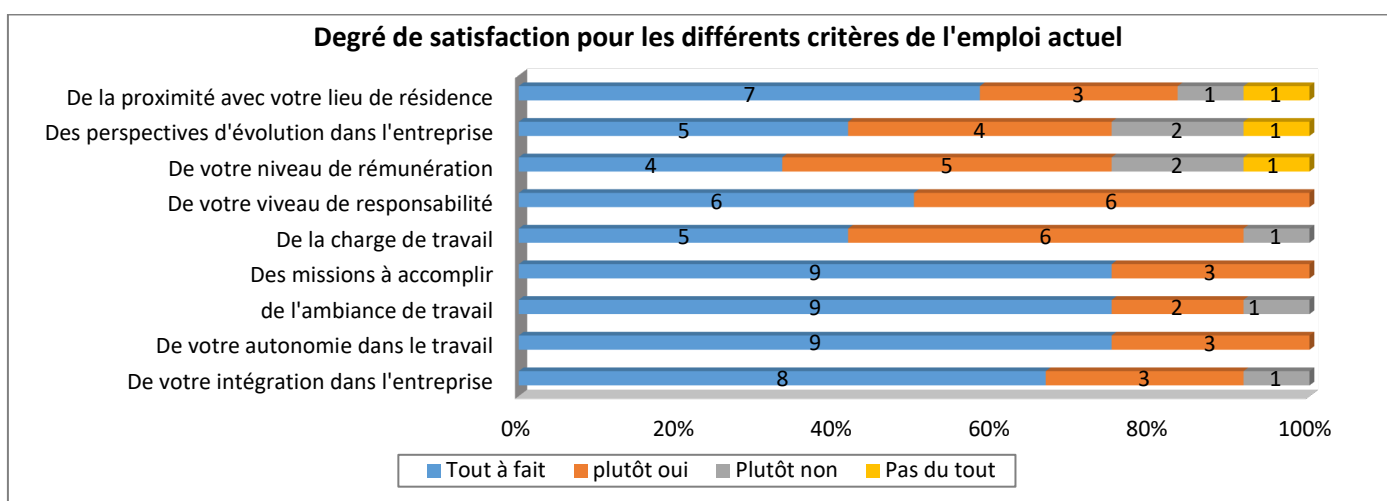
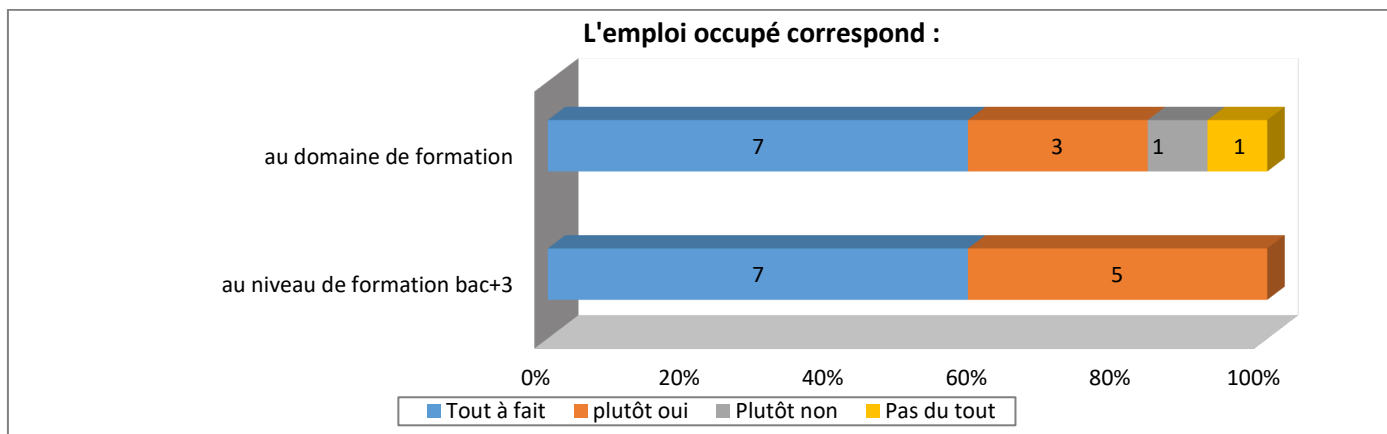
Caractéristiques de l'emploi occupé

Caractéristiques	Promotion 2023 (N=12)
Durée moyenne de recherche du 1 ^{er} emploi	1,1 mois
Nombre moyen d'emploi occupé	1,3
Nature de l'entreprise ¹	3 en Petite entreprise dont 2 en région Centre-Val de Loire 3 en Moyenne entreprise en région Centre-Val de Loire 6 en Grande entreprise dont 2 en région Centre-Val de Loire
Nombre de diplômés « En emploi stable »	8
Nombre de diplômés « En emploi de type cadre »	2
Nombre de diplômés « En emploi de type intermédiaire »	10
Nature de l'emploi	12 à plein temps
Salaire moyen net mensuel, temps plein (hors primes)	2065
Salaire médian net mensuel, temps plein (hors primes)	1900
Situation géographique	7 en Centre-Val de Loire, 2 en Ile de France, 2 en Auvergne Rhône-Alpes, 1 en Occitanie
Attractivité de la région Centre	5 originaires de la région Centre-Val de Loire et y travaillant, 1 originaire de la région Centre-Val de Loire et travaillant dans une autre région, 2 originaires d'une autre région et travaillant en région Centre-Val de Loire



¹ On qualifie de « Petite entreprise » une entreprise de moins de 50 salariés ou de « Grande entreprise » une de 500 salariés et plus.

Origine emploi	N=12
À la suite d'un stage, au contrat d'apprentissage ou contrat de professionnalisation effectué durant vos études	4
Grâce à des relations personnelles	3
À la suite d'une candidature spontanée	2
À la suite d'un dépôt de CV en ligne	1
En réponse à une annonce hors France Travail (presse, internet...)	1
Nouvelle fonction dans la même entreprise	1



Sexe	Régime	Parcours	Activité de l'entreprise	Dépt	Intitulé poste	Type de contrat	Tranche Revenu net mensuel
H	F apprentissage	SS ¹	Réalisation de ligne de convoyage automatisé	45	Dessinateur projeteur	CDI	De 1500 à 2000
H	F apprentissage	SS	Mises en œuvre de projet industriel	78	Dessinateur projeteur	CDI	De 1500 à 2000
H	F apprentissage	SS	Commerce automobile	74	Conseiller commercial véhicules neufs	CDD	-
H	F apprentissage	SS	Expertise et de services	69	Expert en formation	CDI	De 1500 à 2000
H	F apprentissage	ES ²	Fabrication de matériel militaire	45	Concepteur mécanique de systèmes optroniques	CDD	De 1500 à 2000
H	F continue	SS	Télécommunication	31	Ingénieuriste réseaux faisceau hertzien	CDI	De 2500 à 3000
F	F apprentissage	SS	Mécanique générale	45	Technicienne de bureau d'étude	CDI	-
H	F apprentissage	SS	Consulting	45	Technicien de bureau d'études	CDI	-
H	F apprentissage	SS	Industrie Métallurgique	77	Technicien spécification produit	CDI	De 2500 à 3000
H	F apprentissage	SS	Industrie de fabrication de machine	36	Technicien bureau d'étude dessinateur projeteur	CDI	De 1500 à 2000
H	F apprentissage	SS	Industrie Militaire	45	Technicien de conception mécanique	Intérimaire	De 1500 à 2000
H	F apprentissage	SS	Fabrication de matériel agricole	45	Dessinateur Industriel	Intérimaire	-

Tab 51: Métiers et salaires des diplômés de Licence professionnelle Métiers de l'industrie : Mécanique

¹ SS : Aucune poursuite ou reprise d'études à l'issue de la licence professionnelle

² ES : Une année immédiate de poursuite d'études

LP Métiers de l'industrie : Mécatronique, robotique

Taux brut de répondants : 45,7% (taux net : 50,0%)

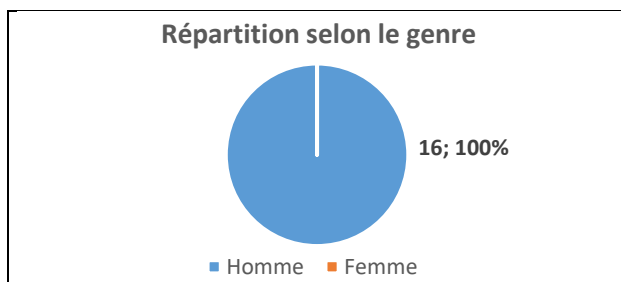
Un questionnaire incomplet, quatre ne souhaitent pas répondre

Diplôme d'accès à la Licence professionnelle et régime d'inscription

Sur les seize diplômés ayant répondu à l'enquête, neuf sont titulaires d'un DUT et sept d'un BTS.

Un des répondants était inscrit en formation initiale, quinze en formation par apprentissage.

L'âge moyen est de 23,4 ans, l'étendue allant de 21 à 32 ans.



Situation principale au cours de la 1^{ère} semaine de décembre 2024

Au cours de la 1^{ère} semaine de décembre 2024, sept des diplômés sont en emploi salarié ou indépendant, cinq sont en poursuite d'études et quatre sont sans emploi et en recherchent un.

Les personnes **en poursuite d'études** ont effectué deux années immédiates de poursuite d'études. Quatre sont en poursuite d'études avec un emploi et leur situation au cours des 1^{ères} semaines de juin 2024 et de décembre 2023 était en poursuite d'études avec un emploi. Une personne est en poursuite d'études sans emploi et sa situation au cours des 1^{ères} semaines de juin 2024 et de décembre 2023 était en poursuite d'études sans emploi.

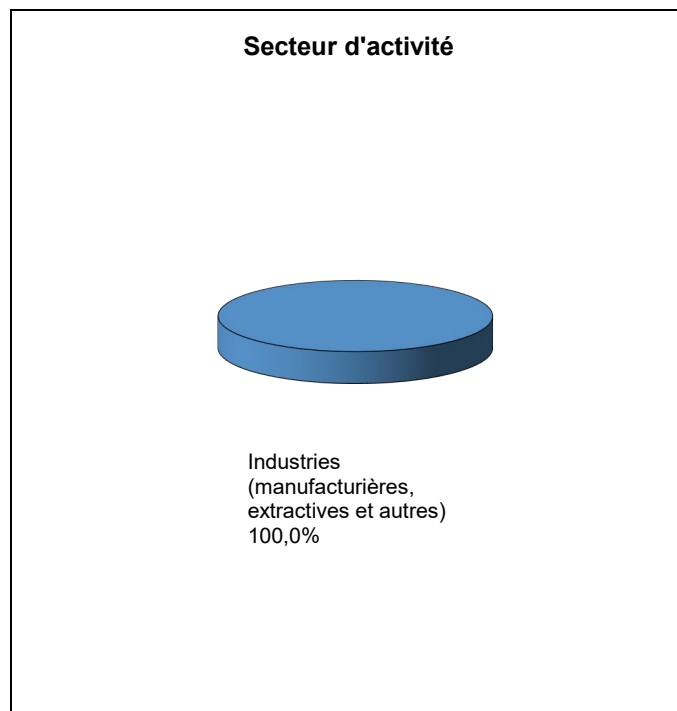
Les personnes **en emploi** au cours de la 1^{ère} semaine de décembre 2024, n'ont effectué aucune poursuite ou reprise d'études. Leur situation au cours de la 1^{ère} semaine de juin 2024 était en emploi et au cours de la 1^{ère} semaine de décembre 2023, six étaient également en emploi et une était inactive.

Les personnes **en recherche d'emploi** au cours de la 1^{ère} semaine de décembre 2024, n'ont effectué aucune poursuite d'études. Deux à la recherche d'un nouvel emploi car pour l'un le précédent ne correspondait pas à ses attentes et pour le second cela est dû à la fin de son contrat. Deux personnes sont à la recherche d'un premier emploi. Deux personnes au cours des 1^{ères} semaines de juin 2024 et décembre 2023 étaient en recherche d'emploi, une personne était en emploi durant la 1^{ère} semaine de juin 2024 et inactive lors de la 1^{ère} semaine de décembre 2023 et la dernière était inactive lors de la 1^{ère} semaine de juin 2024 et en recherche d'emploi au cours de la 1^{ère} semaine de décembre 2023.

En emploi au cours de la 1^{ère} semaine de décembre 2024 – Activité principale

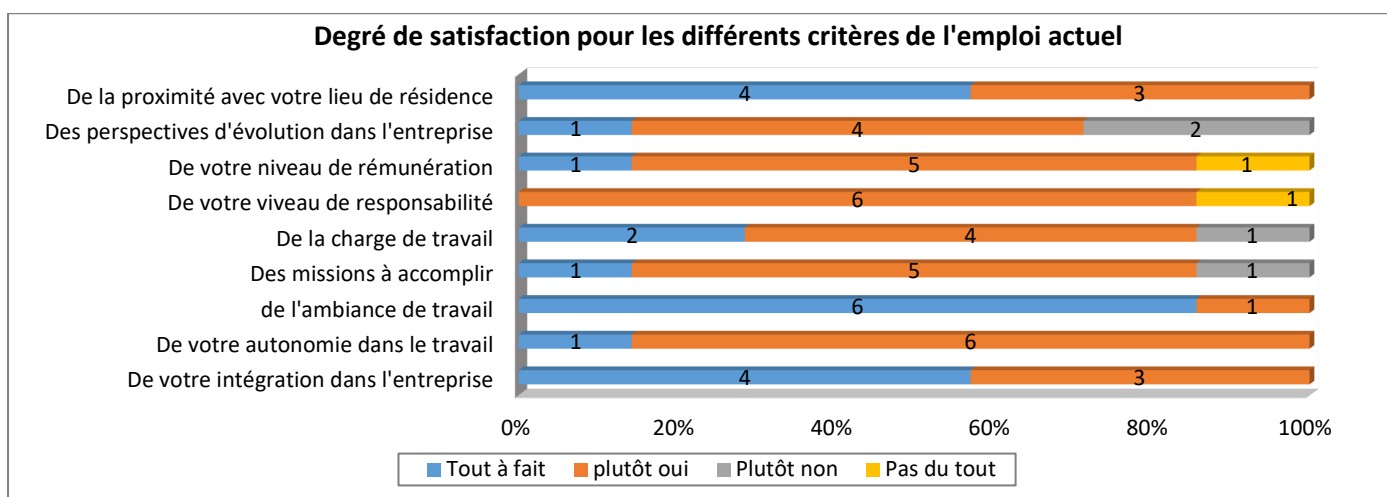
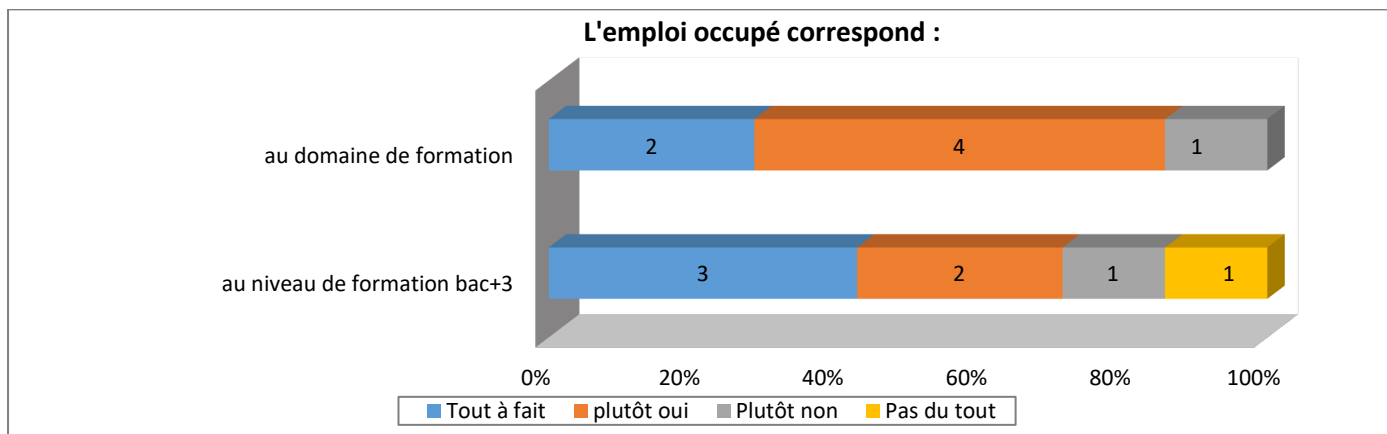
Caractéristiques de l'emploi occupé

Caractéristiques	Promotion 2023 (N=7)
Durée moyenne de recherche du 1 ^{er} emploi	3,0 mois
Nombre moyen d'emploi occupé	1,3
Nature de l'entreprise ¹	1 en Petite entreprise en région Centre-Val de Loire 1 en Moyenne entreprise 5 en Grande entreprise en région Centre-Val de Loire
Nombre de diplômés « En emploi stable »	6
Nombre de diplômés « En emploi de type cadre »	-
Nombre de diplômés « En emploi de type intermédiaire »	7
Nature de l'emploi	7 à plein temps
Salaire moyen net mensuel, temps plein (hors primes)	1886
Salaire médian net mensuel, temps plein (hors primes)	1880
Situation géographique	6 en Centre-Val de Loire, 1 en Bourgogne-Franche-Comté
Attractivité de la région Centre	5 originaires de la région Centre-Val de Loire et y travaillant, 1 originaire d'une autre région et travaillant en région Centre-Val de Loire



¹ On qualifie de « Petite entreprise » une entreprise de moins de 50 salariés ou de « Grande entreprise » une de 500 salariés et plus.

Origine emploi	N=7
À la suite d'un stage, au contrat d'apprentissage ou contrat de professionnalisation effectué durant vos études	2
Par France Travail ou autres organismes	1
Forums et salons	1
En réponse à une annonce hors France Travail (presse, internet...)	1
À la suite d'une candidature spontanée	1
À la suite d'une mission d'intérim ou un CDD	1



Sexe	Régime	Parcours	Activité de l'entreprise	Dépt	Intitulé poste	Type de contrat	Tranche Revenu net mensuel
H	F apprentissage	SS ¹	Société d'automatismes industriels et techniques électriques	18	Technicien monteur	CDI	De 1500 à 2000
H	F apprentissage	SS	Industrie Armement	18	Technicien Méthodes Industrielles	CDI	-
H	F apprentissage	SS	Industrie Armement	18	Responsable opérations	CDD	De 1500 à 2000
H	F apprentissage	SS	Industrie Automobile	41	Dessinateur d'étude	CDI	De 1500 à 2000
H	F apprentissage	SS	Conception, la fabrication et le développement de démonstrateurs technologiques de transmission mécanique	58	Technicien Méthodes Gammiste	CDI	De 1500 à 2000
H	F apprentissage	SS	Usine de fabrication de pneu	18	Technicien de maintenance opérationnelle industrielle	CDI	De 1500 à 2000
H	F apprentissage	SS	Industrie Aéronautique	18	Technicien de laboratoire	CDI	De 2000 à 2500

Tab 52: Métiers et salaires des diplômés de Licence professionnelle Métiers de l'industrie : Mécatronique, robotique

¹ SS : Aucune poursuite ou reprise d'études à l'issue de la licence professionnelle

LP Métiers de l'informatique : Développement d'applications

Taux brut de répondants : 62,5% (taux net : 64,5%)

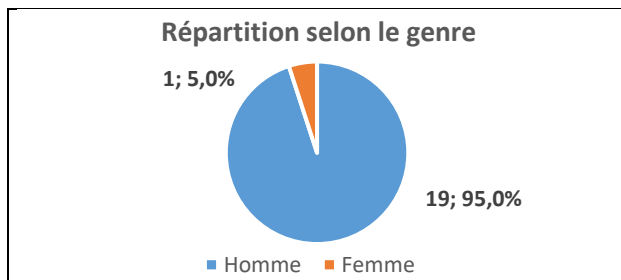
Un questionnaire incomplet, un ne souhaitait pas répondre

Diplôme d'accès à la Licence professionnelle et régime d'inscription

Sur les vingt diplômés ayant répondu à l'enquête, dix sont titulaires d'un BTS, huit d'un DUT et un d'une Licence.

Douze des répondants étaient inscrits en formation initiale, huit en formation par apprentissage.

L'âge moyen est de 22,9 ans, l'étendue allant de 21 à 26 ans.



Situation principale au cours de la 1^{ère} semaine de décembre 2024

Au cours de la 1^{ère} semaine de décembre 2024, sept des diplômés sont en emploi salarié ou indépendant, onze sont en poursuite d'études et deux sont sans emploi et en recherchent un.

Les personnes **en poursuite d'études** ont effectué deux années immédiates de poursuite d'études. Quatre sont en poursuite d'études avec un emploi et leur situation au cours des 1^{ères} semaines de juin 2024 et de décembre 2023 était en poursuite d'études avec un emploi pour trois d'entre eux. Une personne était en recherche d'emploi durant la 1^{ère} semaine de juin 2024 et en poursuite d'études sans emploi au cours de la 1^{ère} semaine de décembre 2023. Sept personnes sont en poursuite d'études sans emploi et leur situation au cours des 1^{ères} semaines de juin 2024 et de décembre 2023 était en poursuite d'études sans emploi.

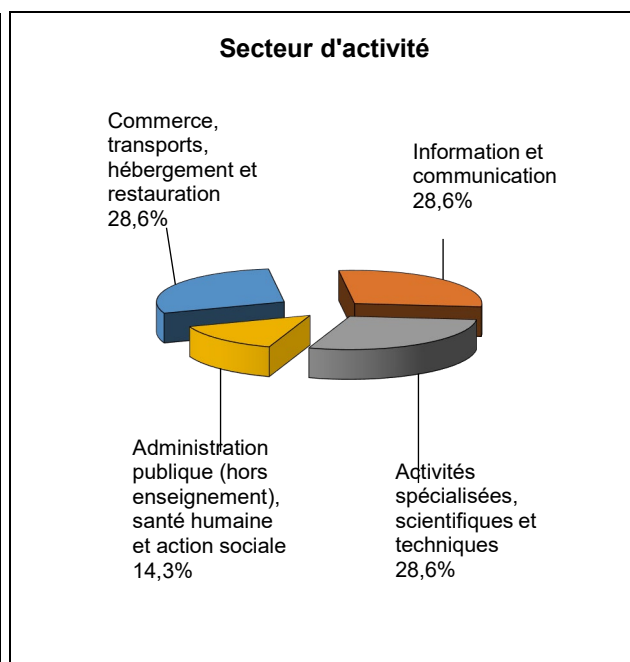
Pour les personnes **en emploi** au cours de la 1^{ère} semaine de décembre 2024, six n'ont effectué aucune poursuite ou reprise d'études et un a effectué une poursuite d'études en 2023-2024. Au cours de la 1^{ère} semaine de juin 2024, six personnes étaient en emploi (quatre étaient en emploi, une était en recherche d'emploi et une était inactive durant la 1^{ère} semaine de décembre 2023), une personne était en poursuite d'études sans emploi (En poursuite d'études sans emploi durant la 1^{ère} semaine de décembre 2023).

Les personnes **en recherche d'emploi** au cours de la 1^{ère} semaine de décembre 2024, n'ont effectué aucune poursuite d'études et sont à la recherche d'un premier emploi. Leurs situations au cours des 1^{ères} semaines de juin 2024 et de décembre 2023 étaient en recherche d'emploi.

En emploi au cours de la 1^{ère} semaine de décembre 2024 – Activité principale

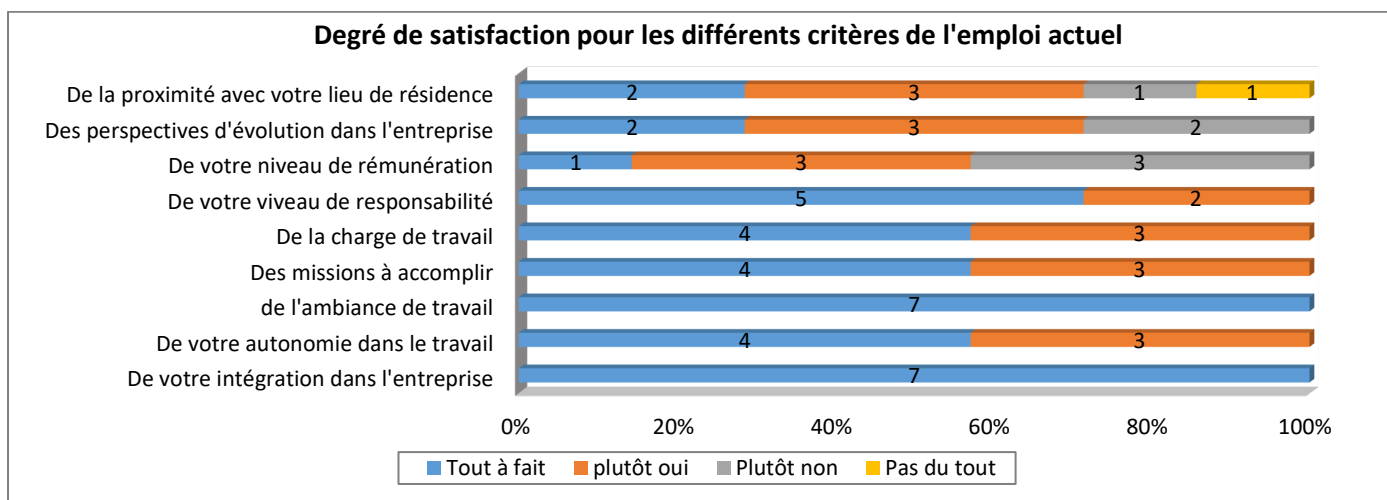
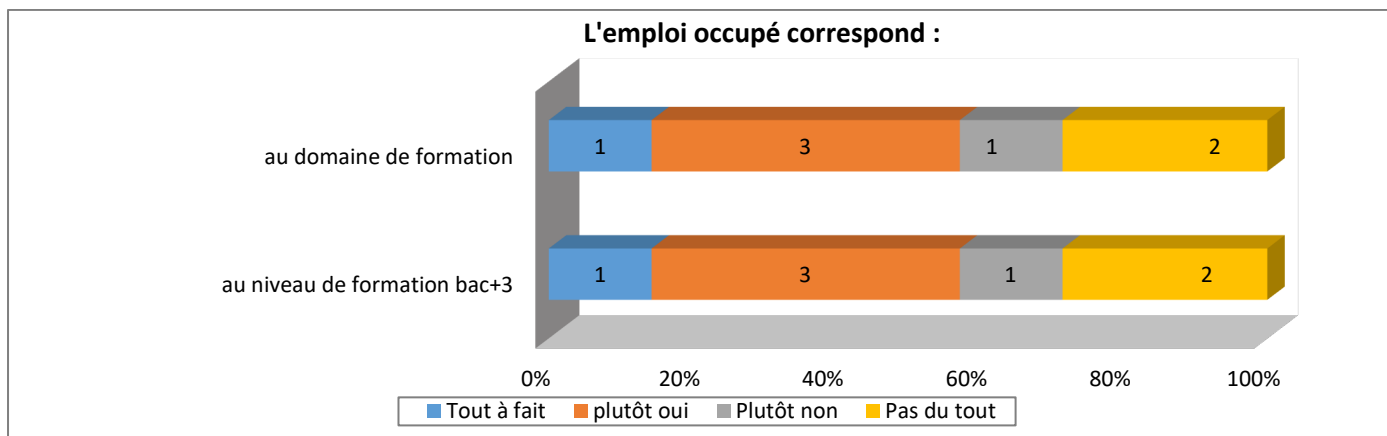
Caractéristiques de l'emploi occupé

Caractéristiques	Promotion 2023 (N=7)
Durée moyenne de recherche du 1 ^{er} emploi	0,6 mois
Nombre moyen d'emploi occupé	1,4
Nature de l'entreprise ¹	2 en Petite entreprise en région Centre-Val de Loire 1 en Moyenne entreprise en région Centre-Val de Loire 4 en Grande entreprise dont 2 en région Centre-Val de Loire
Nombre de diplômés « En emploi stable »	6
Nombre de diplômés « En emploi de type cadre »	3
Nombre de diplômés « En emploi de type intermédiaire »	1
Nature de l'emploi	7 à plein temps
Salaire moyen net mensuel, temps plein (hors primes)	1754
Salaire médian net mensuel, temps plein (hors primes)	1590
Situation géographique	6 en région Centre-Val de Loire, 1 en Bourgogne-Franche-Comté
Attractivité de la région Centre	5 originaires de la région Centre-Val de Loire et y travaillant, 1 originaire de la région Centre-Val de Loire et travaillant dans une autre région



¹ On qualifie de « Petite entreprise » une entreprise de moins de 50 salariés ou de « Grande entreprise » une de 500 salariés et plus.

Origine emploi	N=7
En réponse à une annonce hors France Travail (presse, internet...)	2
Par France Travail ou autres organismes	1
À la suite d'un dépôt de CV en ligne	1
À la suite d'une candidature spontanée	1
À la suite d'une mission d'intérim ou un CDD	1
Via LinkedIn ou autres réseaux professionnels	1



Sexe	Régime	Parcours	Activité de l'entreprise	Dépt	Intitulé poste	Type de contrat	Tranche Revenu net mensuel
H	F initiale	SS ¹	Édition de logiciels applicatifs pour Formation en ligne	94	Développeur Web	CDI	-
H	F initiale	ES ²	Gestion de ville	45	Administrateur des postes de travail	CDD	De 1500 à 2000
H	F apprentissage	SS	Service Informatique	45	Consultant DATA	CDI	-
H	F apprentissage	SS	Service Informatique	37	Développeur Fullstack	CDI	De 2000 à 2500
F	F initiale	SS	Commerce	45	Employé en relations clients	CDI	De 1000 à 1500
H	F apprentissage	SS	Service Numérique	45	Consultant DATA	CDI	De 1500 à 2000
H	F initiale	SS	Commerce de Gros	58	Hôte de caisse	CDI	De 1000 à 1500

Tab 53: Métiers et salaires des diplômés de Licence professionnelle Métiers de l'informatique : Développement d'applications

¹ SS : Aucune poursuite ou reprise d'études à l'issue de la licence professionnelle

² ES : Une année immédiate de poursuite d'études

LP Métiers de l'instrumentation, de la mesure et du contrôle qualité

Taux brut de répondants : 69,2% (taux net : 75,0%)

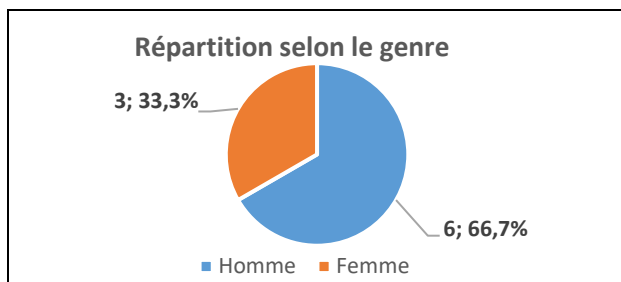
Un ne souhaitait pas répondre

Diplôme d'accès à la Licence professionnelle et régime d'inscription

Sur les neuf diplômés ayant répondu à l'enquête, un est titulaire d'un BTS et huit d'un DUT.

Un des répondants était inscrit en formation initiale, sept en formation par apprentissage et un en contrat de professionnalisation.

L'âge moyen est de 24,4 ans, l'étendue allant de 22 à 38 ans.



Situation principale au cours de la 1^{ère} semaine de décembre 2024

Au cours de la 1^{ère} semaine de décembre 2024, un des diplômés est en emploi salarié ou indépendant, sept sont en poursuite d'études et un est sans emploi et en recherche un.

Les personnes **en poursuite d'études** ont effectué deux années immédiates de poursuite d'études. Quatre sont en poursuite d'études avec un emploi et leur situation au cours des 1^{ères} semaines de juin 2024 et de décembre 2023 était en poursuite d'études avec un emploi. Trois personnes sont en poursuite d'études sans emploi et leur situation au cours des 1^{ères} semaines de juin 2024 et de décembre 2023 était en poursuite d'études sans emploi.

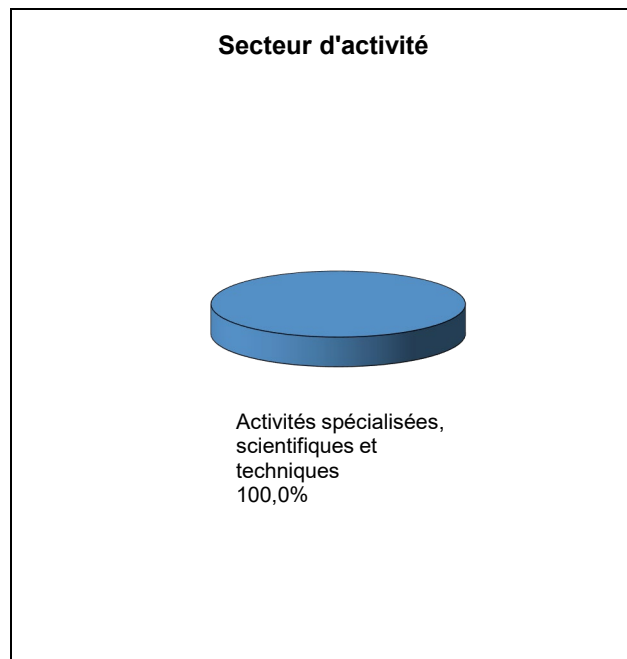
La personne **en emploi** au cours de la 1^{ère} semaine de décembre 2024, n'a effectué aucune poursuite ou reprise d'études. Sa situation au cours des 1^{ères} semaines de juin 2024 et décembre 2023 était également en emploi.

La personne **en recherche d'emploi** au cours de la 1^{ère} semaine de décembre 2024, n'a effectué aucune poursuite d'études et est à la recherche d'un premier emploi. Sa situation au cours de la 1^{ère} semaine de juin 2024 était en emploi et en recherche d'emploi au cours de la 1^{ère} semaine de décembre 2023.

En emploi au cours de la 1^{ère} semaine de décembre 2024 – Activité principale

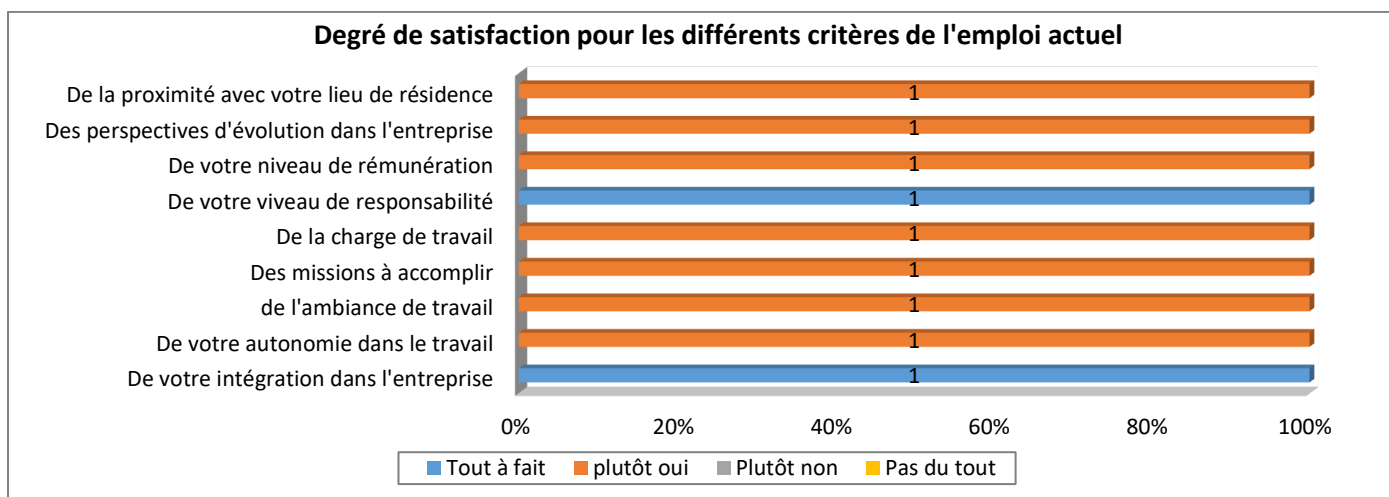
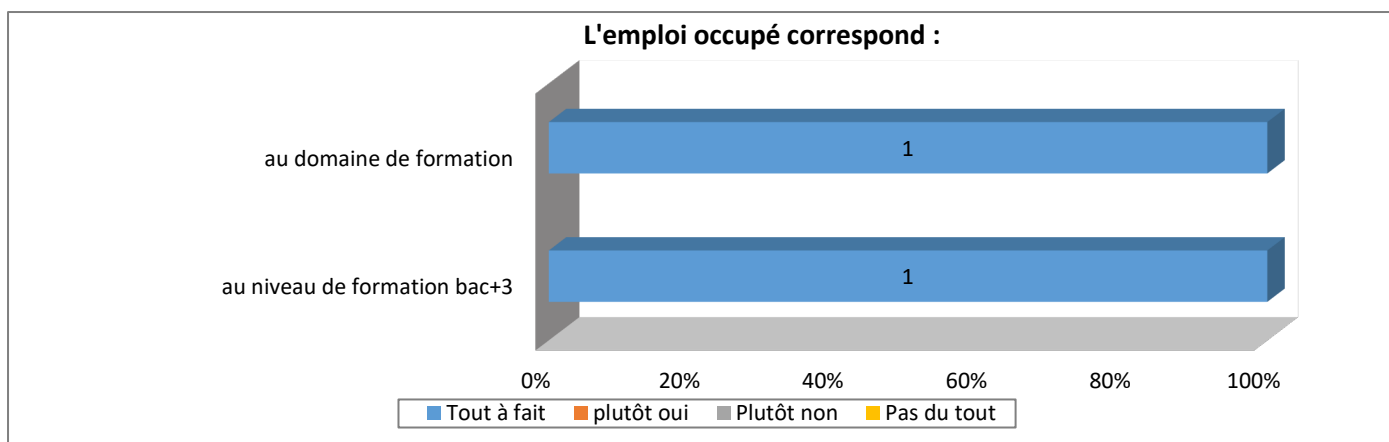
Caractéristiques de l'emploi occupé

Caractéristiques	Promotion 2023 (N=1)
Durée moyenne de recherche du 1 ^{er} emploi	2,0 mois
Nombre moyen d'emploi occupé	2,0
Nature de l'entreprise ¹	Pas d'information
Nombre de diplômés « En emploi stable »	1
Nombre de diplômés « En emploi de type cadre »	-
Nombre de diplômés « En emploi de type intermédiaire »	1
Nature de l'emploi	1 à plein temps
Salaire moyen net mensuel, temps plein (hors primes)	-
Salaire médian net mensuel, temps plein (hors primes)	-
Situation géographique	1 en Nouvelle Aquitaine
Attractivité de la région Centre	1 originaire de la région Centre-Val de Loire et travaillant dans une autre région



Origine emploi	N=1
En réponse à une annonce hors France Travail (presse, internet...)	1

¹ On qualifie de « Petite entreprise » une entreprise de moins de 50 salariés ou de « Grande entreprise » une de 500 salariés et plus.



Sexe	Régime	Parcours	Activité de l'entreprise	Dépt	Intitulé poste	Type de contrat	Tranche Revenu net mensuel
F	F apprentissage	SS ¹	-	33	Technicienne contrôle qualité et mesures	CDI	-

Tab 54: Métiers et salaires des diplômés de Licence professionnelle Métiers de l'instrumentation, de la mesure et du contrôle qualité

¹ SS : Aucune poursuite ou reprise d'études

LP Métiers des ressources naturelles et de la forêt

Taux brut de répondants : 61,5% (taux net : 64,0%)

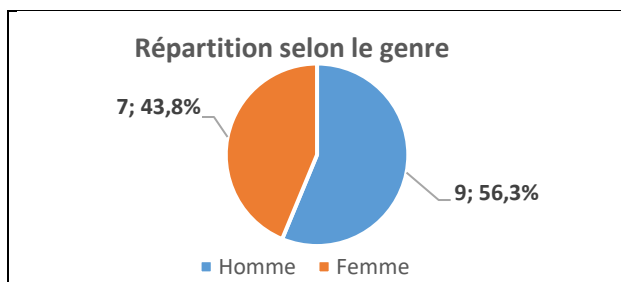
Deux questionnaires incomplets, un ne souhaitait pas répondre

Diplôme d'accès à la Licence professionnelle et régime d'inscription

Sur les seize diplômés ayant répondu à l'enquête, quatorze sont titulaires d'un BTS et un d'un DEUST.

Treize des répondants étaient inscrits en formation initiale et trois en formation par apprentissage.

L'âge moyen est de 23,8 ans, l'étendue allant de 22 à 28 ans.



Situation principale au cours de la 1^{ère} semaine de décembre 2024

Au cours de la 1^{ère} semaine de décembre 2024, onze des diplômés sont en emploi salarié ou indépendant et cinq sont en poursuite d'études.

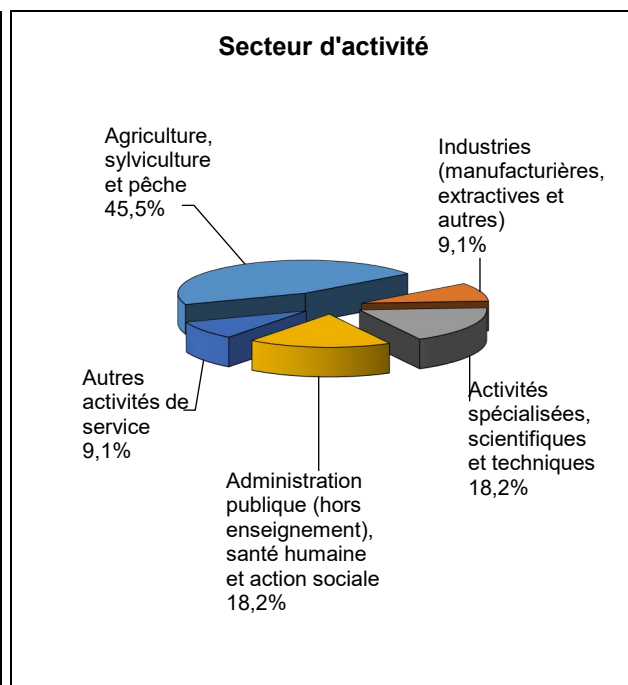
Les personnes **en poursuite d'études** ont effectué deux années immédiates de poursuite d'études. Deux sont en poursuite d'études avec un emploi et leur situation au cours des 1^{ères} semaines de juin 2024 et de décembre 2023 était en poursuite d'études avec un emploi. Trois personnes sont en poursuite d'études sans emploi et leur situation au cours des 1^{ères} semaines de juin 2024 et de décembre 2023 était en poursuite d'études sans emploi.

Pour les personnes **en emploi** au cours de la 1^{ère} semaine de décembre 2024, neuf n'ont effectué aucune poursuite ou reprise d'études et deux ont effectué une poursuite d'études en 2023-2024. Au cours de la 1^{ère} semaine de juin 2024, neuf personnes étaient en emploi (sept étaient en emploi et deux étaient en recherche d'emploi durant la 1^{ère} semaine de décembre 2023), deux personnes étaient en poursuite d'études sans emploi (En poursuite d'études sans emploi durant la 1^{ère} semaine de décembre 2023).

En emploi au cours de la 1^{ère} semaine de décembre 2024 – Activité principale

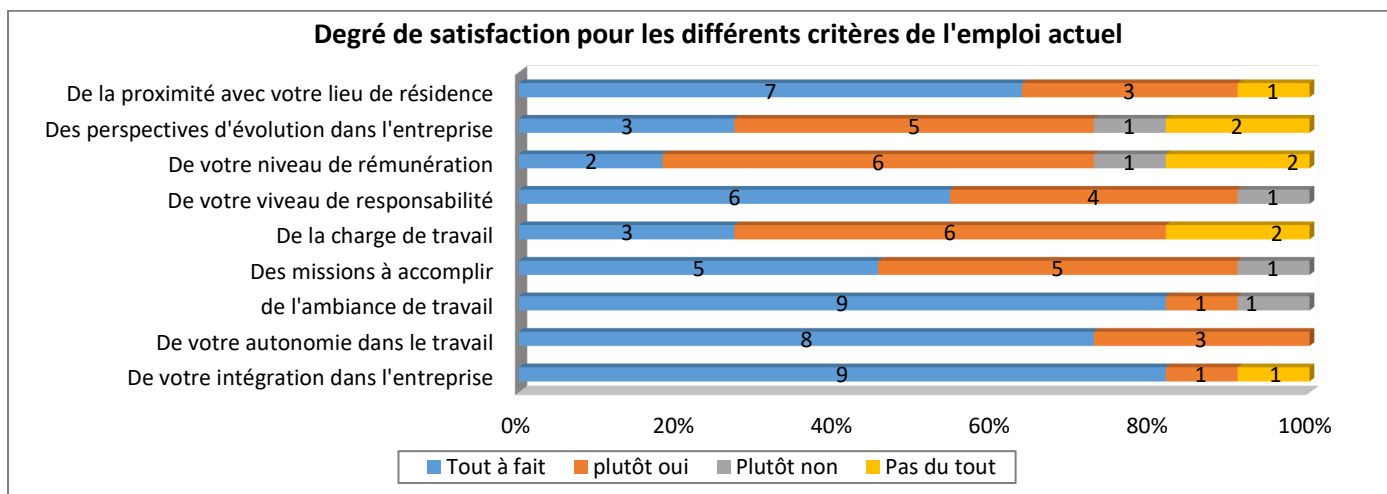
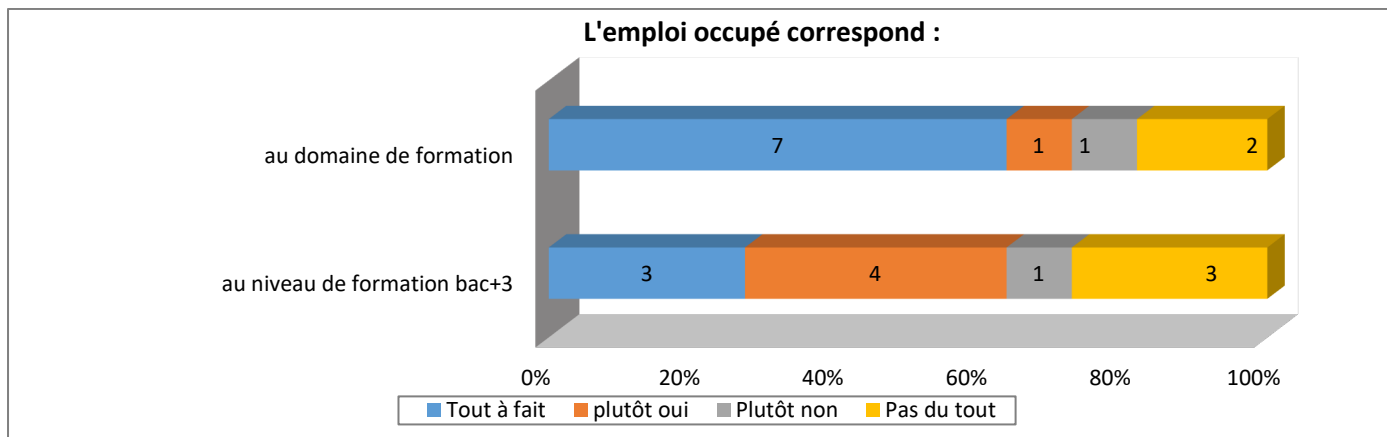
Caractéristiques de l'emploi occupé

Caractéristiques	Promotion 2023 (N=11)
Durée moyenne de recherche du 1 ^{er} emploi	4,6 mois
Nombre moyen d'emploi occupé	1,2
Nature de l'entreprise ¹	3 en Petite entreprise 3 en Moyenne entreprise 5 en Grande entreprise dont 1 en région Centre-Val de Loire
Nombre de diplômés « En emploi stable »	7
Nombre de diplômés « En emploi de type cadre »	-
Nombre de diplômés « En emploi de type intermédiaire »	10
Nature de l'emploi	11 à plein temps
Salaire moyen net mensuel, temps plein (hors primes)	1717
Salaire médian net mensuel, temps plein (hors primes)	1711
Situation géographique	2 en Centre-Val de Loire, 2 en Auvergne Rhône-Alpes, 2 en Bourgogne-Franche-Comté, 2 en Nouvelle Aquitaine, 1 en Occitanie, 1 en Pays-de-la-Loire, 1 en Provence-Alpes-Côte d'Azur
Attractivité de la région Centre	1 originaire de la région Centre-Val de Loire et y travaillant, 2 originaires de la région Centre-Val de Loire et travaillant dans une autre région



¹ On qualifie de « Petite entreprise » une entreprise de moins de 50 salariés ou de « Grande entreprise » une de 500 salariés et plus.

Origine emploi	N=11
À la suite d'un stage, au contrat d'apprentissage ou contrat de professionnalisation effectué durant vos études	2
Par France Travail ou autres organismes	2
En réponse à une annonce hors France Travail (presse, internet...)	2
Grâce à des relations personnelles	1
À la suite d'un dépôt de CV en ligne	1
À la suite d'une candidature spontanée	1
À la suite d'une mission d'intérim ou un CDD	1
À la suite d'un service civique	1



Sexe	Régime	Parcours	Activité de l'entreprise	Dépt	Intitulé poste	Type de contrat	Tranche Revenu net mensuel
F	F apprentissage	SS ¹	Protection de l'environnement	21	Garde-monitrice au Parc national de forêts	CDD	De 1500 à 2000
F	F initiale	ES ²	Agriculture	23	Employée agricole	CDD	De 1000 à 1500
H	F initiale	SS	Exploitation forestière	53	Gestionnaire forestier pour un particulier	CDI	De 1500 à 2000
H	F initiale	ES	Milieux aquatiques	31	Technicien hydrobiologiste	CDI	De 1500 à 2000
H	F initiale	SS	Sylviculture	89	Technicien forestier	CDI	De 2000 à 2500
H	F apprentissage	SS	Gestionnaire forestier	33	Technicien forestier territorial	CDI	De 1500 à 2000
H	F initiale	SS	Gestionnaire forestier	98	Technicien forestier territorial	CDI	-
H	F initiale	SS	Bureau de contrôle des eaux et de l'environnement	13	Technicien préleveur d'eau	CDI	-
F	F apprentissage	SS	Gestionnaire forestier	63	Technicienne spécialisée réserve naturelle	CDI	De 1500 à 2000
H	F initiale	SS	Assemblage électrique	42	Agent de production montage câblage	CDD	De 1500 à 2000
F	F initiale	SS	Administration française d'aménagement géographique désignant un territoire présentant " une cohésion géographique, économique, culturelle et sociale du bassin de vie et d'emploi	36	Technicienne de rivière	CDD	-

Tab 55: Métiers et salaires des diplômés de Licence professionnelle Métiers des ressources naturelles et de la forêt

¹ SS : Aucune poursuite ou reprise d'études à l'issue de la Licence professionnelle

² ES : Une année immédiate de poursuite d'études

LP Métiers du BTP : Génie civil et construction

Taux brut de répondants : 56,3% (taux net : 56,3%)

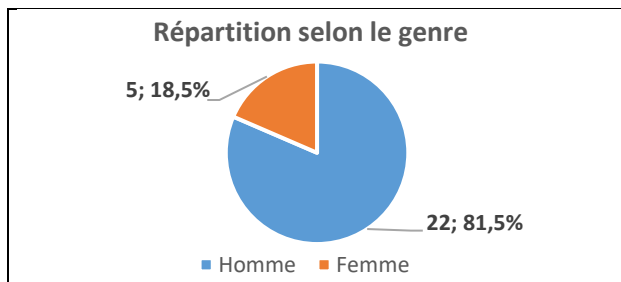
Quatre ne souhaitaient pas répondre

Diplôme d'accès à la Licence professionnelle et régime d'inscription

Sur les vingt-sept diplômés ayant répondu à l'enquête, six sont titulaires d'un BTS et vingt d'un DUT.

Deux des répondants étaient inscrits en formation initiale, vingt-quatre en formation par apprentissage et un en contrat de professionnalisation.

L'âge moyen est de 22,3 ans, l'étendue allant de 21 à 25 ans.



Situation principale au cours de la 1^{ère} semaine de décembre 2024

Au cours de la 1^{ère} semaine de décembre 2024, quatorze des diplômés sont en emploi salarié ou indépendant, douze sont en poursuite d'études et un est sans emploi et en recherche un.

Les personnes **en poursuite d'études** ont effectué deux années immédiates de poursuite d'études. Six sont en poursuite d'études avec un emploi et leur situation au cours des 1^{ères} semaines de juin 2024 et de décembre 2023 était en poursuite d'études avec un emploi. Six personnes sont en poursuite d'études sans emploi et leur situation au cours des 1^{ères} semaines de juin 2024 et de décembre 2023 était en poursuite d'études sans emploi.

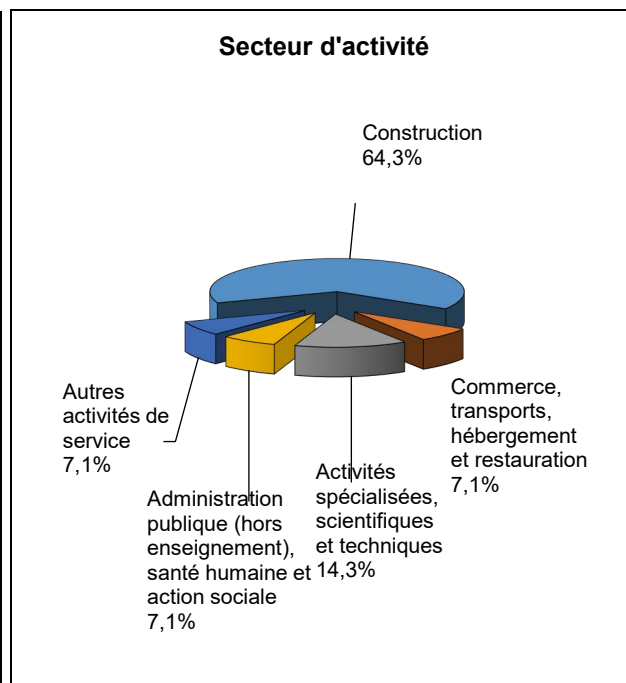
Pour les personnes **en emploi** au cours de la 1^{ère} semaine de décembre 2024, douze n'ont effectué aucune poursuite ou reprise d'études et deux ont effectué une poursuite d'études en 2023-2024 (Une personne dit être en apprentissage malgré le fait de ne plus poursuivre des études). Au cours de la 1^{ère} semaine de juin 2024, douze personnes étaient en emploi (en emploi aussi durant la 1^{ère} semaine de décembre 2023), une personne était en poursuite d'études avec un emploi (En poursuite d'études avec un emploi durant la 1^{ère} semaine de décembre 2023), et une personne était en poursuite d'études sans emploi (En poursuite d'études sans emploi durant la 1^{ère} semaine de décembre 2023).

La personne **en recherche d'emploi** au cours de la 1^{ère} semaine de décembre 2024, n'a effectué aucune poursuite d'études et est à la recherche d'un nouvel emploi car elle était en fin de contrat. Sa situation au cours des 1^{ères} semaines de juin 2024 et décembre 2023 était en emploi.

En emploi au cours de la 1^{ère} semaine de décembre 2024 – Activité principale

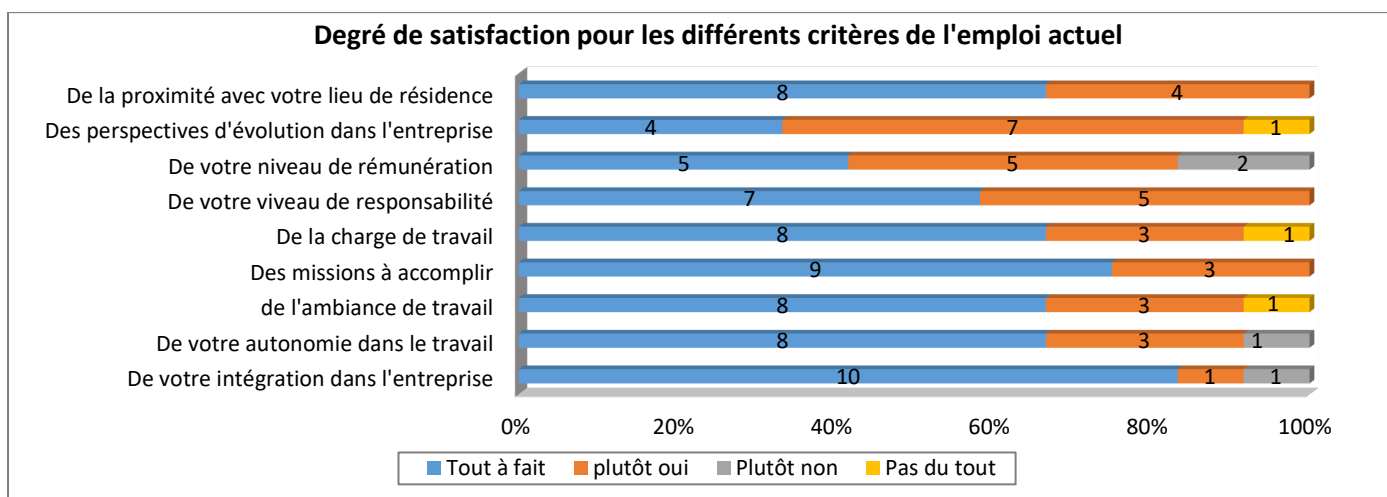
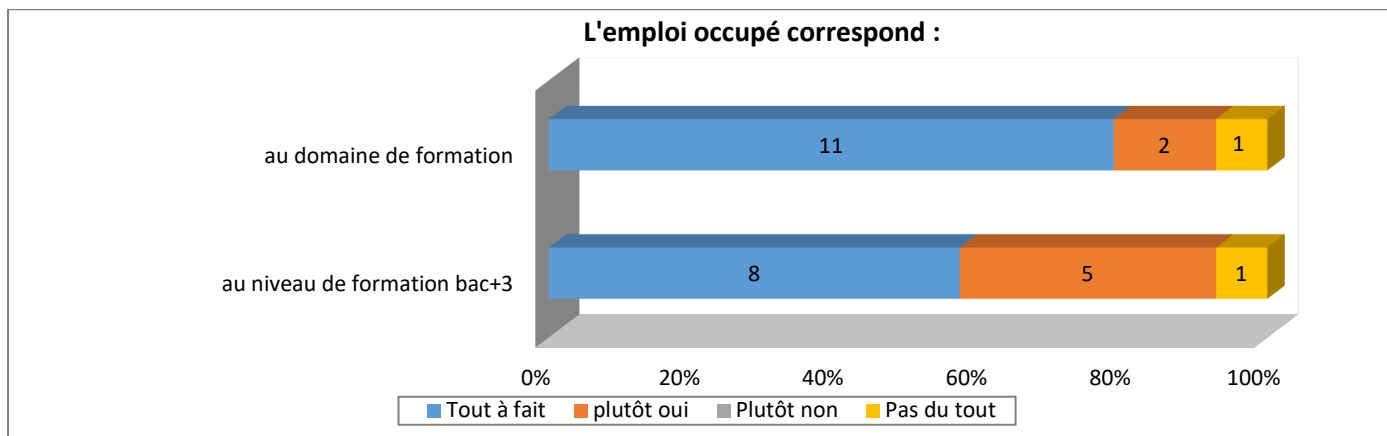
Caractéristiques de l'emploi occupé

Caractéristiques	Promotion 2023 (N=14)
Durée moyenne de recherche du 1 ^{er} emploi	2,1 mois
Nombre moyen d'emploi occupé	1,1
Nature de l'entreprise ¹	6 en Petite entreprise dont 4 en région Centre-Val de Loire 1 en Moyenne entreprise 5 en Grande entreprise dont 4 en région Centre-Val de Loire 2 sans information
Nombre de diplômés « En emploi stable »	11
Nombre de diplômés « En emploi de type cadre »	4
Nombre de diplômés « En emploi de type intermédiaire »	10
Nature de l'emploi	13 à plein temps
Salaires moyen net mensuel, temps plein (hors primes)	1811
Salaires médian net mensuel, temps plein (hors primes)	1729
Situation géographique	8 en Centre-Val de Loire, 4 en Auvergne Rhône-Alpes, 1 en Normandie, 1 en Nouvelle Aquitaine
Attractivité de la région Centre	8 originaires de la région Centre-Val de Loire et y travaillant, 2 originaires de la région Centre-Val de Loire et travaillant dans une autre région



¹ On qualifie de « Petite entreprise » une entreprise de moins de 50 salariés ou de « Grande entreprise » une de 500 salariés et plus.

Origine emploi	N=14
À la suite d'un stage, au contrat d'apprentissage ou contrat de professionnalisation effectué durant vos études	6
À la suite d'une candidature spontanée	2
En réponse à une annonce hors France Travail (presse, internet...)	1
Via LinkedIn ou autres réseaux professionnels	1
Par France Travail ou autres organismes	1
Grâce à des relations personnelles	1
Forums et salons	1
Sans renseignement	1



Sexe	Régime	Parcours	Activité de l'entreprise	Dépt	Intitulé poste	Type de contrat	Tranche Revenu net mensuel
H	Contrat pro	SS ¹	Gros œuvre	61	Aide Conducteur de Travaux	CDI	De 1500 à 2000
F	F initiale	SS	Gestion de département	23	Technicienne bâtiment	CDD	De 1500 à 2000
H	F apprentissage	SS	Nucléaire	37	Technicien d'études	CDI	De 1500 à 2000
H	F apprentissage	SS	BTP	18	Aide Conducteur de travaux	CDI	De 1500 à 2000
H	F apprentissage	ES ²	Construction VRD	36	Technicien topographe géomètre	CDI	De 1500 à 2000
F	F apprentissage	SS	BTP	75	Dessinatrice projeteuse	Intérimaire	-
F	F apprentissage	SS	Bureau d'étude structure	18	Dessinatrice structure	CDI	De 1500 à 2000
H	F apprentissage	SS	Menuiserie	18	Conducteur de travaux, chargé d'étude	CDI	De 2500 à 3000
H	F apprentissage	SS	Restaurateur	28	Restauration	CDI	-
H	F apprentissage	ES	VRD & Terrassement	42	Alternant ingénieur études de prix	Contrat d'apprentissage	De 1000 à 1500
H	F apprentissage	SS	Maître d'œuvre	42	Maître d'œuvre	CDI	De 1500 à 2000
H	F apprentissage	SS	Travaux publics	37	Géomètre projeteur	CDI	-
H	F apprentissage	SS	BTP	18	Dessinateur coverage	CDI	De 1500 à 2000
F	F initiale	SS	Diagnostic de bâtiment	63	Diagnostiqueurs de l'immobilier	CDI	De 1500 à 2000

Tab 56: Métiers et salaires des diplômés de Licence professionnelle Métiers du BTP : Génie civil et construction

¹ SS : Aucune poursuite ou reprise d'études à l'issue de la Licence professionnelle

² ES : Une année immédiate de poursuite d'études

LP Systèmes automatisés, réseaux et informatique industrielle

Taux brut de répondants : 52,6% (taux net : 52,6%)

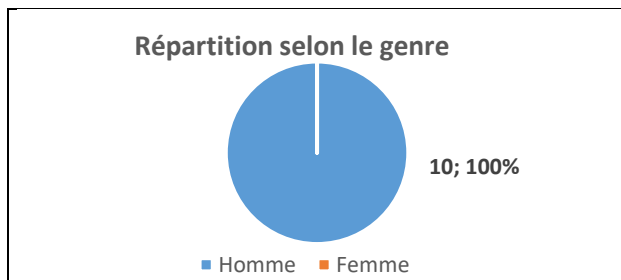
Deux ne souhaitaient pas répondre

Diplôme d'accès à la Licence professionnelle et régime d'inscription

Sur les dix diplômés ayant répondu à l'enquête, quatre sont titulaires d'un BTS et six d'un DUT.

Cinq des répondants étaient inscrits en formation initiale et cinq en formation par apprentissage.

L'âge moyen est de 22,5 ans, l'étendue allant de 21 à 24 ans.



Situation principale au cours de la 1^{ère} semaine de décembre 2024

Au cours de la 1^{ère} semaine de décembre 2024, neuf des diplômés sont en emploi salarié ou indépendant et un est en poursuite d'études.

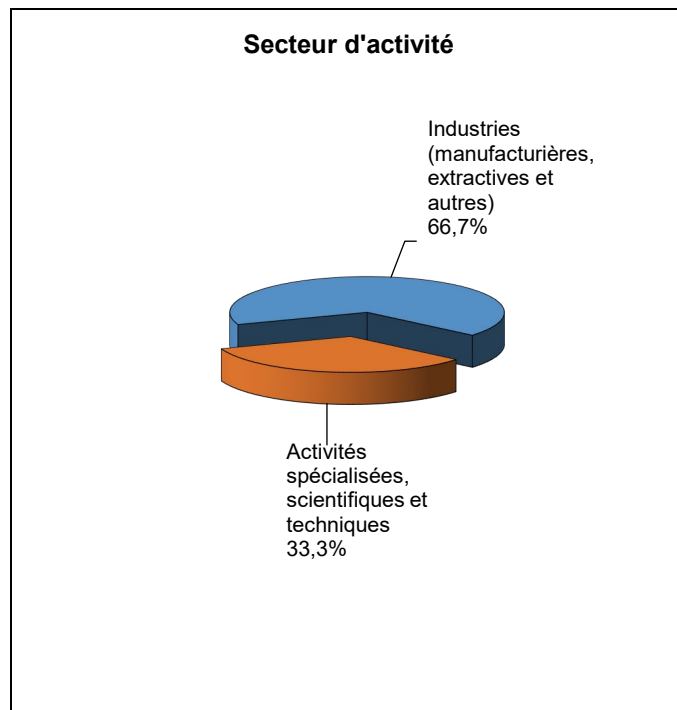
La personne en **poursuite d'études** a effectué deux années immédiates de poursuite d'études. Elle est en poursuite d'études avec un emploi. Leur situation au cours des 1^{ères} semaines de juin 2024 et de décembre 2023 était en poursuite d'études avec un emploi.

Les personnes **en emploi** au cours de la 1^{ère} semaine de décembre 2024, n'ont effectué aucune poursuite ou reprise d'études. Au cours de la 1^{ère} semaine de juin 2024, sept personnes étaient en emploi (en emploi aussi durant la 1^{ère} semaine de décembre 2023), une personne était en recherche d'emploi (En emploi durant de la 1^{ère} semaine de décembre 2023), et une personne était inactive (En emploi durant de la 1^{ère} semaine de décembre 2023).

En emploi au cours de la 1^{ère} semaine de décembre 2024 - Activité principale

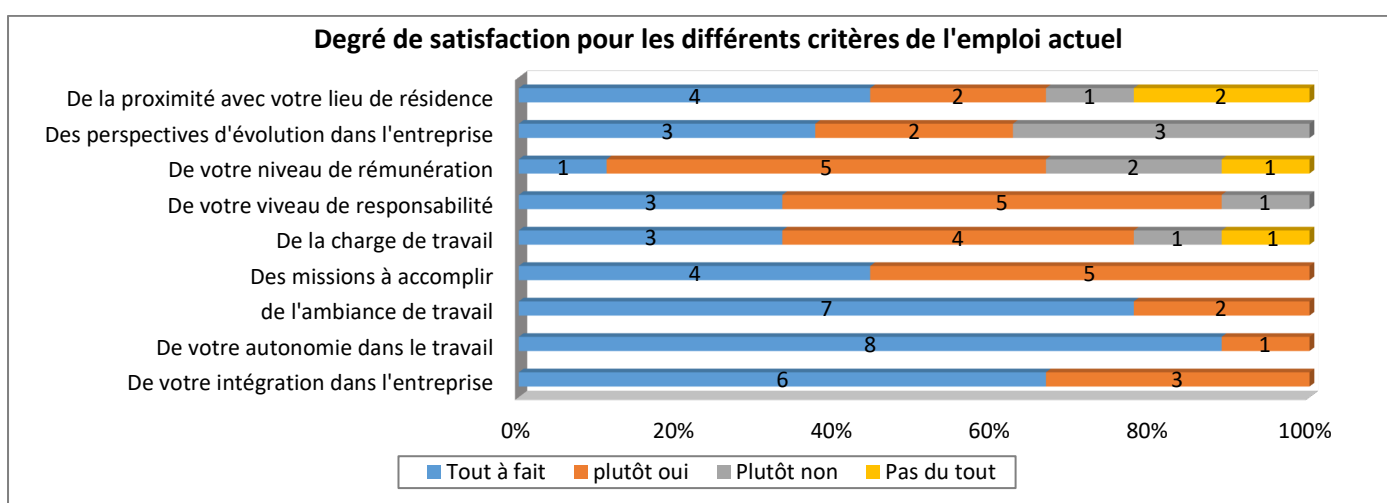
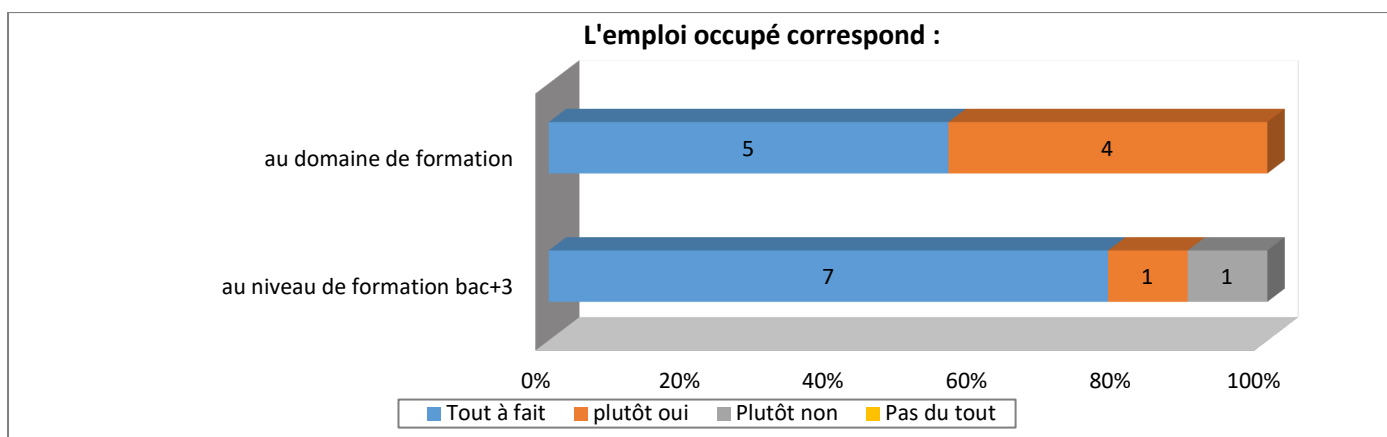
Caractéristiques de l'emploi occupé

Caractéristiques	Promotion 2023 (N=9)
Durée moyenne de recherche du 1 ^{er} emploi	4,3 mois
Nombre moyen d'emploi occupé	1,1
Nature de l'entreprise ¹	1 en Petite entreprise 3 en Moyenne entreprise 4 en Grande entreprise dont 1 en région Centre-Val de Loire 1 sans information
Nombre de diplômés « En emploi stable »	8
Nombre de diplômés « En emploi de type cadre »	-
Nombre de diplômés « En emploi de type intermédiaire »	9
Nature de l'emploi	9 à plein temps
Salaire moyen net mensuel, temps plein (hors primes)	2161
Salaire médian net mensuel, temps plein (hors primes)	2267
Situation géographique	3 en Centre-Val de Loire, 3 en Nouvelle Aquitaine, 3 en Pays de la Loire, 1 en Ile-de-France
Attractivité de la région Centre	2 originaires de la région Centre-Val de Loire et y travaillant, 4 originaires de la région Centre-Val de Loire et travaillant dans une autre région



¹ On qualifie de « Petite entreprise » une entreprise de moins de 50 salariés ou de « Grande entreprise » une de 500 salariés et plus.

Origine emploi	N=9
À la suite d'un stage, au contrat d'apprentissage ou contrat de professionnalisation effectué durant vos études	2
Via LinkedIn ou d'autres réseaux professionnels	2
En réponse à une annonce hors France Travail (presse, internet...)	2
Cabinet de recrutement	2
Grâce à des relations personnelles (réseau)	1



Sexe	Régime	Parcours	Activité de l'entreprise	Dépt	Intitulé poste	Type de contrat	Tranche Revenu net mensuel
H	F apprentissage	SS ¹	Electricité courant fort/courant faible	28	Automaticien	CDI	De 2500 à 3000
H	F apprentissage	SS	Électricité hydraulique sur les réseaux d'eau potable et assainissement	36	Automaticien	CDI	-
H	F initiale	SS	Responsable électrique	78	Automaticien	CDI	De 2500 à 3000
H	F initiale	SS	Télécommunication	87	Technicien télécom	CDI	De 1500 à 2000
H	F apprentissage	SS	-	72	Automaticien	CDI	De 2000 à 2500
H	F apprentissage	SS	Industriel agroalimentaire	24	Automaticien	CDI	-
H	F apprentissage	SS	Fabrication de machine spécialisée industriel	72	Chargé de projet automatisme	CDI	De 1500 à 2000
H	F initiale	SS	Industrie Nucléaire	75	Technicien contrôle commande	CDI	De 2000 à 2500
H	F initiale	SS	Industrie Métallurgique	17	Technicien de maintenance	CDD	-

Tab 57: Métiers et salaires des diplômés de Licence professionnelle Systèmes automatisés, réseaux et informatique industrielle

¹ SS : Aucune poursuite ou reprise d'études à l'issue de la Licence professionnelle

Liste des tableaux

Tab 1: Diplôme d'accès des diplômés de Licence Professionnelle	4
Tab 2: Régime d'inscription des diplômés de Licence Professionnelle	4
Tab 3: Type de baccalauréat des diplômés de Licence Professionnelle	4
Tab 4: Origine géographique des diplômés de Licence Professionnelle	5
Tab 5: Classe d'âge des diplômés de Licence Professionnelle	5
Tab 6: Taux de féminisation et répartition selon le sexe des diplômés de Licence Professionnelle	6
Tab 7: Nombre d'inscrits et de diplômés en Licence Professionnelle en 2022-2023 et taux de réponse	7
Tab 8: Part des répondants en emploi ou en recherche d'emploi selon l'intitulé de la Licence Professionnelle	8
Tab 9: Caractéristiques de l'emploi occupé au cours de la 1 ^{ère} semaine de décembre 2024	10
Tab 10: Catégorie socioprofessionnelle des diplômés de Licence Professionnelle en emploi au cours de la 1 ^{ère} semaine de décembre 2024	10
Tab 11: Origine de l'emploi occupé au cours de la 1 ^{ère} semaine de décembre 2024	11
Tab 12: taux d'activité des diplômés selon le domaine et l'intitulé de la Licence Professionnelle (N=377)	15
Tab 13: taux d'activité des diplômés n'ayant connu aucune poursuite ou reprise d'études selon le domaine et l'intitulé de la Licence Professionnelle	16
Tab 14: taux d'emploi des diplômés selon le domaine et l'intitulé de la Licence Professionnelle (N=377)	17
Tab 15: taux d'emploi des diplômés n'ayant connu aucune poursuite ou reprise d'études selon le domaine et l'intitulé de la Licence Professionnelle	18
Tab 16: taux d'employabilité des diplômés selon le domaine et l'intitulé de la Licence Professionnelle (N=377)	19
Tab 17: taux d'employabilité des diplômés n'ayant connu aucune poursuite ou reprise d'études selon le domaine et l'intitulé de la Licence Professionnelle	20
Tab 18: taux d'insertion des diplômés selon le domaine et l'intitulé de la Licence Professionnelle	21
Tab 19: taux d'insertion des diplômés n'ayant connu aucune poursuite ou reprise d'études selon le domaine et l'intitulé de la Licence Professionnelle	22
Tab 20: taux de chômage des diplômés selon le domaine et l'intitulé de la Licence Professionnelle	23
Tab 21: taux de chômage des diplômés n'ayant connu aucune poursuite ou reprise d'études selon le domaine et l'intitulé de la Licence Professionnelle	24
Tab 22: part des emplois stables parmi les diplômés en emploi selon le domaine et l'intitulé de la Licence Professionnelle	25
Tab 23: part des emplois stables parmi les diplômés n'ayant connu aucune poursuite ou reprise d'études selon le domaine et l'intitulé de la Licence Professionnelle	26
Tab 24: Part des emplois de type cadre ou technicien parmi les diplômés en emploi selon le domaine et l'intitulé de la Licence Professionnelle	27
Tab 25: Part des emplois de type cadre ou technicien parmi les diplômés n'ayant connu aucune poursuite ou reprise d'études selon le domaine et l'intitulé de la Licence Professionnelle	28
Tab 26: Nombre d'inscrits et de diplômés en Licence Professionnelle domaine Droit, Economie et Gestion en 2022-2023 et taux de réponse	29
Tab 27: Métiers et salaires des diplômés de Licence professionnelle Activités juridiques : Marchés publics – Métiers de l'achat public	31
Tab 28: Métiers et salaires des diplômés de Licence professionnelle Assurance, banque, finance : Chargé de clientèle	33
Tab 29: Métiers et salaires des diplômés de Licence professionnelle Communication et valorisation de la création artistique	35
Tab 30: Métiers et salaires des diplômés de Licence Professionnelle Gestion des achats et des approvisionnements	37
Tab 31: Métiers et salaires des diplômés de Licence Professionnelle Gestion des organisations agricoles et agroalimentaires	39
Tab 32: Métiers et salaires des diplômés de Licence professionnelle Gestion des organisations de l'économie sociale et solidaire	41
Tab 33: Métiers et salaires des diplômés de Licence Professionnelle Intervention sociale : Accompagnement de publics spécifiques	43
Tab 34: Métiers et salaires des diplômés de Licence Professionnelle Management et gestion des organisations	45
Tab 35: Métiers et salaires des diplômés de Licence Professionnelle Métiers de la gestion et de la comptabilité : Comptabilité et paie	47
Tab 36: Métiers et salaires des diplômés de Licence professionnelle Métiers de la gestion et de la comptabilité : Fiscalité	49
Tab 37: Métiers et salaires des diplômés de Licence professionnelle Métiers de la GRH : Formation, compétences et emploi	51
Tab 38: Métiers et salaires des diplômés de Licence professionnelle Métiers du notariat	53
Tab 39: Nombre d'inscrits et de diplômés en Licence Professionnelle en 2022-2023 et taux de réponse	54
Tab 40: Métiers et salaires des diplômés de Licence professionnelle Cartographie, topographie et systèmes d'information géographique	56
Tab 41: Métiers et salaires des diplômés de Licence professionnelle Métiers de la protection et de la gestion de l'environnement	58

Tab 42: Nombre d'inscrits et de diplômés en Licence Professionnelle en 2022-2023 et taux de réponse	59
Tab 43: Métiers et salaires des diplômés de Licence professionnelle Chimie analytique, contrôle, qualité, environnement	61
Tab 56: Métiers et salaires des diplômés de Licence professionnelle Systèmes automatisés, réseaux et informatique industrielle	63
Tab 44: Métiers et salaires des diplômés de Licence professionnelle Chimie : Formulation	65
Tab 46: Métiers et salaires des diplômés de Licence professionnelle Maîtrise de l'énergie, électricité, développement durable	67
Tab 47: Métiers et salaires des diplômés de Licence professionnelle Management des processus logistiques	69
Tab 48: Métiers et salaires des diplômés de Licence professionnelle Métiers de l'énergétique, de l'environnement et du génie climatique	71
Tab 49: Métiers et salaires des diplômés de Licence professionnelle Métiers de l'industrie : Conception et amélioration de processus et procédés industriel	73
Tab 50: Métiers et salaires des diplômés de Licence professionnelle Métiers de l'industrie : Gestion de la production industrielle	75
Tab 51: Métiers et salaires des diplômés de Licence professionnelle Métiers de l'industrie : Mécanique.....	77
Tab 52: Métiers et salaires des diplômés de Licence professionnelle Métiers de l'industrie : Mécatronique, robotique	79
Tab 53: Métiers et salaires des diplômés de Licence professionnelle Métiers de l'informatique : Développement d'applications	81
Tab 54: Métiers et salaires des diplômés de Licence professionnelle Métiers de l'instrumentation, de la mesure et du contrôle qualité	83
Tab 55: Métiers et salaires des diplômés de Licence professionnelle Métiers des ressources naturelles et de la forêt	85
Tab 56: Métiers et salaires des diplômés de Licence professionnelle Métiers du BTP : Génie civil et construction	87
Tab 56: Métiers et salaires des diplômés de Licence professionnelle Systèmes automatisés, réseaux et informatique industrielle	89