



UNIVERSITÉ D'ORLÉANS

Observatoire de la
Vie Étudiante

Enquête auprès des étudiants titulaires d'un Master obtenu à l'Université d'Orléans

Promotion 2022-2023



TABLE DES MATIERES

Présentation de l'enquête	4
Présentation des étudiants diplômés de Master	5
Diplôme d'accès en Master	5
Régime d'inscription en Master	5
Diplôme d'accès dans l'enseignement supérieur	5
Origine géographique	5
Répartition selon la classe d'âge en Master	5
Répartition selon le sexe	6
Ensemble des diplômés de l'université d'Orléans	7
Taux de réponse	7
Situation des diplômés de Master au cours de la 1 ^{ère} semaine de décembre 2024	8
Situation principale au cours de la 1 ^{ère} semaine de décembre 2024 toutes mentions confondues	8
Situation principale au cours de la 1 ^{ère} semaine de décembre 2024 par domaine, mention et parcours	9
L'exercice d'un emploi salarié ou indépendant au cours de la 1 ^{ère} semaine de décembre 2024 des diplômés de Master	11
Caractéristiques de l'emploi occupé au cours de la 1 ^{ère} semaine de décembre 2024	12
Catégorie socioprofessionnelle	12
Origine et perception de l'emploi occupé	12
Degré de satisfaction selon différents critères de l'emploi occupé	13
Être sans emploi et en recherche d'emploi au cours de la 1 ^{ère} semaine de décembre 2024	14
La poursuite d'études au cours de la 1 ^{ère} semaine de décembre 2024 des diplômés de Master	15
Les indicateurs d'insertion professionnelle	16
Les indicateurs mesurant l'employabilité	16
➤ Indicateur 1 : Taux d'activité	16
➤ Indicateur 2 : Taux d'emploi	17
➤ Indicateur 3 : Taux d'employabilité	18
➤ Indicateur 4 : Taux d'insertion	19
➤ Indicateur 5 : Taux de chômage	20
Les indicateurs de qualité de l'emploi	21
➤ Indicateur 6 : Part des emplois stables	21
➤ Indicateur 7 : Part des emplois de type cadre ou de type intermédiaire	22
Domaine Droit, Economie et Gestion	23
Master Comptabilité-Contrôle-Audit	24
Master Contrôle de gestion et audit organisationnel	26
Master Droit civil judiciaire	28
Master Droit des affaires et fiscalité	30
Master Droit des affaires français et international Cracovie-Pologne	31
Master Droit et ingénierie du patrimoine	32
Master Construction - Aménagement - Urbanisme	34
Master Droit et contentieux public	36
Master Droit et management des personnes et politiques publiques locales	38
Master Gestion locale du patrimoine culturel	40
Master Métiers de l'accompagnement politique	42
Master Droit social et gestion des ressources humaines	44
Master Econométrie et statistiques appliquées	46
Master Economie internationale	48
Master Systèmes d'information et pilotage de l'entreprise	50
Master Administration des entreprises	52
Master Management des entreprises de la santé, de la cosmétique et de l'agro-alimentaire	54
Master Communication événementielle et digitale	56
Master Marketing du produit et des solutions innovantes	58
Master Marketing - Recherche	60
Master Banque-Finance-Assurance	60
Master Conseiller clientèle de professionnels	62
Domaine Arts, Lettres, Langues	64
Master Langues et management européen	65
Master Langues, affaires, commerce international	67
Master Langues, transmission et médiation interculturelle	69
Master Traduction et communication multilingue	71
Master Lettres	73
Domaine Sciences Humaines et Sociales	75
Master Développement durable local et solidaire	76
Master Géomatique-Limnologie-Environnement-Territoires	78
Master Métiers de l'accompagnement politique : conseil, assistantat, rédaction	80
Master Pouvoirs, cultures et sociétés	82

Master MEEF 1 ^{er} degré	85
Master MEEF 2 nd degré parcours Anglais	88
Master MEEF 2 nd degré parcours Education physique et sportive	90
Master MEEF 2 nd degré parcours Espagnol	92
Master MEEF 2 nd degré parcours Histoire-Géographie	94
Master MEEF 2 nd degré parcours Lettres	96
Master MEEF 2 nd degré parcours Mathématiques	98
Master MEEF 2 nd degré parcours Physique-Chimie	100
Master MEEF 2 nd degré parcours Sciences de la vie et de la terre	102
Master MEEF Encadrement éducatif parcours CPE	104
Master MEEF Pratiques et ingénierie de la formation	106
Master Création numérique et didactique	108
Master Didactique du français et plurilinguismes	110
Master Linguistique et communication	112
Master Linguistique outillée et traitement automatique des langues	114
Domaine Sciences, Technologies, Santé	116
Master Biologie intégrative et changements globaux	118
Master Forêt et mobilisation des bois	120
Master Automatique, robotique	122
Master Bioactifs et cosmétique	124
Master Chimie analytique et Assurance qualité	126
Master Organique et thérapeutique	128
Master Informatique mobile intelligente et sécurisée	129
Master Mathématiques appliquées, statistique - Statistique et data science, ingénierie mathématique	131
Master Mécanique	133
Master Systèmes d'information des métiers du social et de l'assurance	135
Master Systèmes d'information répartis	137
Master Expertise, métrologie et diagnostic	139
Master Instrumentation, contrôle et management des systèmes	141
Master Matière et Rayonnements	143
Master Space Sciences and Applications	144
Master Chimie, Pollutions, Risques, Environnements	146
Master Véhicules et systèmes énergétiques durables	148
Master Géochimie et géomatique de l'environnement	150
Master Géoressources, géomatériaux, géodynamique	152
Master Biotechnologie, biologie moléculaire et cellulaire	154
Master STAPS : Activité physique adaptée et santé	156
Master STAPS : Ergonomie de la motricité	158
Master STAPS : Système Musculo-Squelettique	160
Master STAPS : Management du sport	162
Liste des tableaux	164

Présentation de l'enquête

Pour la dix-huitième année consécutive, l'université d'Orléans a mis en place une enquête auprès des diplômés de Master promotion 2022-2023. En raison d'un changement calendaire, la promotion 2021 n'a pas été interrogée. Le questionnaire proposé par l'université d'Orléans a un volet commun à tous les questionnaires d'enquête des autres universités soit une quarantaine de questions avec l'introduction de questions rétrospectives portant sur la situation professionnelle un an avant la date d'observation ; les questions ne faisant pas partie de ce volet mais posées les années précédentes ont été incluses en suivant la logique définie par le ministère ; le questionnaire a été ensuite validé par celui-ci.

Afin de rendre comparables les statistiques publiées par les universités, le ministère de l'enseignement supérieur et de la recherche a défini, en lien avec les représentants des universités, une charte permettant de collecter des données homogènes sur l'insertion professionnelle des diplômés et d'en assurer une exploitation statistique. Le champ de l'enquête prévu par le ministère porte sur les diplômés 2023 (1) ayant la nationalité française ; (2) nés en 1993 ou après ; (3) n'ayant pas interrompu leurs études pendant plus d'un an, avant l'obtention du diplôme en 2023 ; (4) ne s'étant pas réinscrits en formation initiale dans un établissement à la rentrée universitaire 2023 et/ou à la rentrée universitaire 2024. Certaines de ces caractéristiques ne peuvent être connues que par le biais du questionnaire. C'est le cas notamment des conditions 4 et 5 ci-dessus, non couverts par l'application SISE ou non disponibles au moment du lancement de l'enquête dans les données SISE. **La population à enquêter est donc plus large que le champ de l'enquête.** Le changement des dates d'observation en 1^{ères} semaines de décembre et juin 2024, et l'ajout de trois questions sur la situation professionnelle, le statut d'emploi et le lieu de travail à 6 mois, la 1^{ère} semaine de décembre 2023¹. La date d'observation est fixée à la 1^{ère} semaine de décembre 2024. Cette date correspond à un temps d'observation de 18 mois pour une sortie en juin 2023. Elle correspond, dans les faits, à des temps d'observation allant de 12 à 18 mois suivant la date effective de validation du diplôme.

Le présent document porte sur le devenir de l'ensemble des diplômés de Master enquêtés la 1^{ère} semaine de décembre 2024. Contactés par mail pour un grand nombre puis téléphoniquement, les diplômés avaient donc le choix de répondre directement par téléphone ou par internet en communiquant leur adresse e-mail.

En 2022-2023, soixante parcours de Master répartis dans trente-six mentions (onze mentions n'ont pas de parcours) et quatre domaines de formation, étaient proposés à l'Université d'Orléans.

1794 étudiants se sont inscrits en Master dont deux sur un autre parcours
1445 étudiants ont obtenu le diplôme à la fin de l'année² dont deux sur un autre parcours

¹ L'enquête porte donc sur la promotion 2023 à 18, 12 et 6 mois et non à 30 et 18 mois.

² Selon la définition du Ministère, sur les 1445 diplômés de l'Université, 969 seraient à interroger, soit 67,1%. Deux sont comptabilisés deux fois car ont obtenu deux Master de mentions différentes. L'Université a fait le choix d'interroger l'ensemble de ses diplômés de Master, soit 1445 en comptant la double inscription.

Présentation des étudiants diplômés de Master¹

Diplôme d'accès en Master

Neuf dixièmes de l'ensemble des diplômés (91,8%) de Master ont accédé à cette dernière année de Master avec une Maîtrise (ou diplôme intermédiaire).

Diplôme d'accès	Répartition des diplômés (N=1445)
Maîtrise ou diplôme intermédiaire au Master	91,8%
Un autre Master	1,1%
Diplôme d'établissement étranger supérieur ou secondaire	3,3%
Autres diplômes	3,8%
Total	100,0%

Tab 1: Diplôme d'accès des diplômés de Master

Régime d'inscription en Master

Régime d'inscription	Répartition des diplômés (N=1445)
Formation initiale	66,9%
Formation continue	3,0%
Formation par apprentissage	27,8%
Formation en contrat de professionnalisation	0,7%
Reprise d'études non financées	1,6%
Total	100,0%

Tab 2: Régime d'inscription des diplômés de Master

Diplôme d'accès dans l'enseignement supérieur

Plus d'un diplômé sur trois (37,7%) est titulaire d'un baccalauréat scientifique, un quart (26,7%) d'un baccalauréat économique et social et un sixième (17,4%) d'un titre étranger admis nationalement en équivalence.

Type de baccalauréat	Répartition des diplômés (N=1445)
Bac Économique et social	26,7%
Bac Littéraire	10,9%
Bac Scientifique	37,7%
Autres baccalauréats ou équivalences	7,3%
Titre étranger admis nationalement en équivalence	17,4%
Total	100,0%

Tab 3: Type de baccalauréat des diplômés de Master

Origine géographique²

Plus des deux tiers (70,8%) des diplômés de Master sont originaires de la région Centre-Val de Loire.

Origine géographique	Répartition des diplômés (N=1445)
Loiret	43,4%
Région Centre-Val de Loire hors Loiret	26,8%
Ile-de-France	5,9%
Autres départements français	18,3%
Etranger	5,7%
Total	100,0%

Tab 4: Origine géographique des diplômés de Master

Répartition selon la classe d'âge³ en Master

Trois diplômés sur quatre (75,0%) appartiennent à la classe d'âge des 20-24 ans. La moyenne d'âge est de 24,2 ans, s'étendant de 20 à 66 ans.

Selon le régime d'inscription, l'âge moyen évolue de 23,2 ans à 36,7 ans :

- Formation initiale : âge moyen 23,8 ans, étendue de 20 à 66 ans
- Formation continue : âge moyen 35,6 ans, étendue de 23 à 60 ans
- Formation par apprentissage : âge moyen 23,2 ans, étendue de 20 à 31 ans
- Formation en contrat de professionnalisation : âge moyen 24,5 ans, étendue de 21 à 31 ans
- Reprise d'études non financées : âge moyen 36,7 ans, étendue de 23 à 54 ans

Classe d'âge	Répartition des diplômés (N=1445)
20-24 ans	75,0%
25-29 ans	17,9%
30-34 ans	4,0%
35 ans et plus	3,1%
Total	100,0%

Tab 5: Classe d'âge des diplômés de Master

¹ Données issues de la base Apogée de l'Université

² L'origine géographique est établie à partir de l'adresse fixe de l'étudiant.

³ On détermine l'âge par différence de millésime (année universitaire en cours – année de naissance).

Répartition selon le sexe

Le Master est un diplôme à majorité féminine : 59,1% de filles et 40,1% de garçons. Vingt-trois mentions sur trente-six ont un taux de féminisation inférieur à la moyenne, essentiellement dans le domaine Sciences, Technologies, Santé.

Les diplômés du Master mention « MEEF 1^{er} degré » du domaine Sciences humaines et sociales sont plus nombreux et représentent près d'un diplômé sur cinq (20,9%). Cette part est plus élevée pour les jeunes femmes (30,7%) que pour les jeunes hommes (6,8%). Le taux de féminisation de cette mention est au-dessus de la moyenne.

Mention de Master (N=1445)	Taux de féminisation	Répartition des femmes	Répartition des hommes	Ensemble des diplômés
Comptabilité-Contrôle-Audit	55,6%	1,2%	1,4%	1,2%
Contrôle de gestion et audit organisationnel	54,5%	1,4%	1,7%	1,5%
Droit privé	68,3%	6,6%	4,4%	5,7%
Droit public	52,4%	5,0%	6,6%	5,7%
Droit social	60,9%	1,6%	1,5%	1,6%
Econométrie et statistiques appliquées	42,1%	1,9%	3,7%	2,6%
Economie internationale	50,0%	0,9%	1,4%	1,1%
Management des systèmes d'information	50,0%	1,4%	2,0%	1,7%
Management et administration des entreprises	52,9%	3,2%	4,1%	3,5%
Marketing, vente	71,7%	5,0%	2,9%	4,2%
Monnaie, banque, finance, assurance	42,1%	1,9%	3,7%	2,6%
Ensemble Droit, Economie, Gestion	56,6%	30,1%	33,3%	31,4%
Langues étrangères appliquées	58,3%	3,3%	3,4%	3,3%
Langues et sociétés	86,2%	2,9%	0,7%	2,0%
Lettres	83,3%	0,6%	0,2%	0,4%
Arts, Lettres, Langues	69,9%	6,8%	4,2%	5,7%
Géographie, environnement et développement	37,9%	1,3%	3,0%	2,0%
Histoire	48,5%	1,9%	2,9%	2,3%
Métiers de l'enseignement, de l'éducation et de la formation 1 ^{er} degré	86,8%	30,7%	6,8%	20,9%
Métiers de l'enseignement, de l'éducation et de la formation 2 nd degré	62,1%	7,5%	6,6%	7,1%
Métiers de l'enseignement, de l'éducation et de la formation Encadrement éducatif	86,7%	1,5%	0,3%	1,0%
Métiers de l'enseignement, de l'éducation et de la formation Pratiques et ingénierie de la formation	69,2%	1,1%	0,7%	0,9%
Sciences du langage	78,4%	3,4%	1,4%	2,6%
Sciences Humaines et sociales	75,9%	47,3%	21,7%	36,8%
Agrosciences, environnement, territoire, paysage, forêt	41,4%	1,4%	2,9%	2,0%
Automatique, robotique	45,5%	1,2%	2,0%	1,5%
Chimie moléculaire	88,6%	3,6%	0,7%	2,4%
Informatique	0%	0%	5,8%	2,4%
Mathématiques appliquées, statistique	26,3%	0,6%	2,4%	1,3%
Mécanique	50,0%	1,1%	1,5%	1,2%
Méthodes informatiques appliquées à la gestion des entreprises	13,7%	0,8%	7,4%	3,5%
Physique appliquée et ingénierie physique	23,3%	1,2%	5,6%	3,0%
Physique fondamentale et applications	20,0%	0,4%	2,0%	1,0%
Risques et environnement	44,4%	0,5%	0,8%	0,6%
Sciences de la terre et des planètes, environnement	26,1%	0,7%	2,9%	1,6%
Sciences du vivant	59,1%	1,5%	1,5%	1,5%
STAPS : Activité physique adaptée et santé	66,7%	1,4%	1,0%	1,2%
STAPS : Ingénierie et ergonomie de l'activité physique	40,0%	1,2%	2,5%	1,7%
STAPS : Management du sport	23,1%	0,4%	1,7%	0,9%
Sciences, Technologies, Santé	35,9%	15,8%	40,8%	26,0%
Ensemble	59,1%	100%	100%	100%

Tab 6: Taux de féminisation et répartition selon le sexe des diplômés de Master

La population des répondants à l'enquête est représentative de la population des diplômés sur les quatre critères que sont le régime d'inscription, la tranche d'âge, le type de baccalauréat ou équivalence et l'origine géographique.

Ensemble des diplômés de l'université d'Orléans

Taux de réponse

À la vue du temps passé par l'assistant ingénieur chargé d'enquête de l'Observatoire de la Vie Etudiante et des deux étudiantes recrutées pour la relance téléphonique, on observe un taux brut de 57,6% ; ce taux de répondants est supérieur à celui de la promotion précédente 55,2% mais inférieur à celui de la promotion 2020 (53,2%). Certains répondants ont dit avoir déjà répondu et il a fallu insister en précisant que ce n'était pas la même enquête. Ce qui pose le problème du surplus d'enquêtes. Le temps passé à rechercher les adresses e-mail des diplômés soit directement par téléphone, soit par le biais des secrétaires ou du personnel de l'Observatoire, ainsi que la relance téléphonique pour répondre à l'enquête n'a cependant pas été vain (1438 mails ont été envoyés). L'Observatoire a cependant rencontré des soucis techniques quant à l'envoi des mails, que ce soit au début de l'enquête ou au niveau de la relance. Au bout du compte seulement 50,7% des diplômés ont répondu directement sur internet (pour la promotion 2022 ils étaient 41,6%) et 49,3% par téléphone (pour la promotion 2022 ils représentaient 58,4% des répondants). Soixante-quatre diplômés ont refusé de répondre à l'enquête. Ils étaient quarante-trois pour la promotion précédente. Dix-sept ont commencé à répondre à l'enquête mais leurs réponses étaient inexploitable.

**1438 diplômés de Master ont pu être contactés¹.
832 diplômés ont répondu à l'enquête.**

Le taux brut² de réponse est de 57,6% ; il varie entre 40,0% et 84,6% selon les mentions de Master.

Mention de Master	Nbre d'inscrits	Nbre de diplômés	Taux de diplômés	Nbre enquêtés	Nbre de réponses	Taux brut de réponse	Taux net ³ de réponse
Comptabilité-Contrôle-Audit	19	18	94,7%	18	8	44,4%	44,4%
Contrôle de gestion et audit organisationnel	24	22	91,7%	21	15	68,2%	71,4%
Droit privé	93	82	88,2%	73	46	56,1%	63,0%
Droit public	99	82	82,8%	80	50	61,0%	62,5%
Droit social	23	23	100%	23	12	52,2%	52,2%
Econométrie et statistiques appliquées	40	38	95,0%	37	31	81,6%	83,8%
Economie internationale	16	16	100%	14	10	62,5%	71,4%
Management des systèmes d'information	26	24	92,3%	24	16	66,7%	66,7%
Management et administration des entreprises	56	51	91,1%	50	30	58,8%	60,0%
Marketing, vente	61	60	98,4%	56	36	60,0%	64,3%
Monnaie, banque, finance, assurance	41	38	92,7%	38	22	57,9%	57,9%
Droit, Economie, Gestion	498	454	91,2%	434	276	60,8%	63,6%
Langues étrangères appliquées	52	48	92,3%	41	25	52,1%	61,0%
Langues et sociétés	48	29	60,4%	29	14	48,3%	48,3%
Lettres	11	6	54,5%	6	4	66,7%	66,7%
Arts, Lettres, Langues	111	83	74,8%	76	43	51,8%	56,6%
Géographie, aménagement, environnement et développement	51	29	56,9%	27	20	69,0%	74,1%
Histoire	42	33	48,6%	33	23	69,7%	69,7%
Métiers de l'enseignement, de l'éducation et de la formation, 1 ^{er} degré	373	302	81,0%	293	148	49,0%	50,5%
Métiers de l'enseignement, de l'éducation et de la formation, 2 nd degré	223	103	46,2%	96	59	57,3%	61,5%
Métiers de l'enseignement, de l'éducation et de la formation	21	15	71,4%	14	10	66,7%	71,4%
Encadrement éducatif	21	15	71,4%	14	10	66,7%	71,4%
Métiers de l'enseignement, de l'éducation et de la formation	20	13	65,0%	13	8	61,5%	61,5%
Pratiques et ingénierie de la formation	20	13	65,0%	13	8	61,5%	61,5%
Sciences du langage	42	37	88,1%	34	24	64,9%	70,6%
Sciences Humaines et sociales	772	532	68,9%	510	292	54,9%	57,3%
Agrosociétés, environnement, territoire, paysage, forêt	29	29	100%	27	22	75,9%	81,5%
Automatique, robotique	25	22	88,0%	20	15	68,2%	75,0%
Chimie moléculaire	37	35	94,6%	34	22	62,9%	64,7%
Informatique	40	34	85,0%	32	20	58,8%	62,5%
Mathématiques appliquées, statistique	22	19	86,4%	14	10	52,6%	71,4%
Mécanique	23	18	78,3%	14	10	55,6%	71,4%
Méthodes informatiques appliquées à la gestion des entreprises	52	51	98,1%	51	25	49,0%	49,0%
Physique appliquée et ingénierie physique	43	43	100%	40	22	51,2%	55,0%
Physique fondamentale et applications	19	15	78,9%	14	6	40,0%	42,9%
Risques et environnement	9	9	100%	9	7	77,8%	77,8%
Sciences de la terre et des planètes, environnement	25	23	92,0%	22	17	73,9%	77,3%
Sciences du vivant	24	22	91,7%	13	10	45,5%	76,9%
STAPS : Activité physique adaptée et santé	22	18	81,8%	17	11	61,1%	64,7%
STAPS : Ingénierie et ergonomie de l'activité physique	30	25	83,3%	24	13	52,0%	54,2%
STAPS : Management du sport	13	13	100%	13	11	84,6%	84,6%
Sciences, Technologies, Santé	413	376	91,0%	344	221	58,8%	64,2%
Ensemble	1794	1445	80,5%	1364	832	57,6%	61,0%

Tab 7: Nombre d'inscrits et de diplômés en Master en 2022-2023 et taux de réponse

¹ Pour 81, les coordonnées n'étaient plus valides et donc impossibilité de les contacter (envoi mail pour 75 avec relance, mais sans garantie de la validité du mail).

² Le taux brut est le rapport multiplié par 100 du nombre de répondants sur le nombre total de diplômés.

³ 1438 mails ont été envoyés, cependant on ne peut garantir que ces adresses étaient toutes valides. En retirant du nombre total de diplômés les étudiants ayant pour adresse fixe l'étranger et ne pouvant être retrouvés par l'adresse annuelle ou par email, mais aussi ceux pour lesquels les coordonnées n'étaient plus valides (adresse, téléphone, mail...), on obtient le taux net de répondants de 61,0%.

Situation des diplômés de Master au cours de la 1^{ère} semaine de décembre 2024

Situation principale au cours de la 1^{ère} semaine de décembre 2024 toutes mentions confondues

Au cours de la 1^{ère} semaine de décembre 2024, sur les 832 diplômés ayant répondu :

- 81,3% sont en emploi salarié ou indépendant, soit 676 répondants
- 8,9% sont sans emploi et en recherche d'emploi, soit 58 répondants
- 7,0% sont en études ou reprise d'études (y compris alternance, doctorat), soit 74 répondants
- 2,9% sont en inactivité, soit 24 répondants¹

¹ Parmi les vingt-quatre personnes se déclarant sans emploi et n'en recherchant pas, six déclarent en avoir trouvé un mais qui commence après la 1^{ère} semaine de décembre 2024, dont trois ont déclaré être dans l'attente d'une prise de fonction. Trois préparent des concours, un prépare un départ pour l'étranger, deux déclarent poursuivre des études mais ont répondu par la négative à la question portant sur la poursuite d'études en 2024, deux déclarent être en train de créer leur propre entreprise, l'une vient d'avoir un enfant et désire s'en occuper, un a décidé de prendre une année sabbatique, deux déclarent être en stage, un est en reconversion professionnelle, une prépare son mariage à l'étranger et une déclare exercer une activité non salariée.

Situation principale au cours de la 1^{ère} semaine de décembre 2024 par domaine, mention et parcours

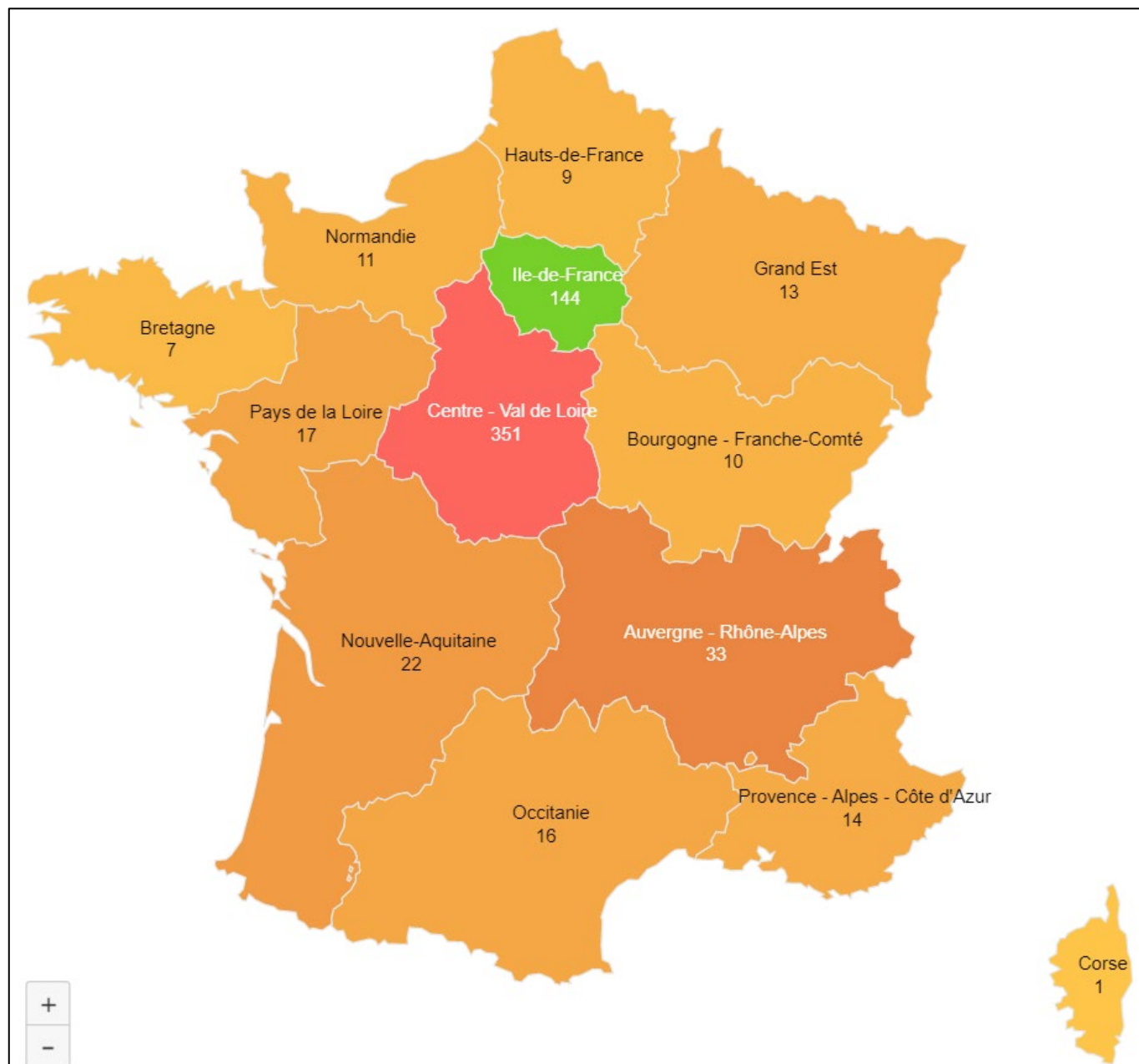
Mention du Master	Parcours de Master	Part des répondants en emploi	Part des répondants en recherche d'emploi	Part des répondants en poursuite d'études
Comptabilité-Contrôle-Audit	Comptabilité-Contrôle-Audit	100%	0,0%	0,0%
Contrôle de gestion et audit organisationnel	Contrôle de gestion et finance d'entreprise	86,7%	6,7%	6,7%
Droit privé	Droit civil judiciaire	33,3%	8,3%	41,7%
	Droit des affaires et fiscalité	55,6%	0,0%	38,9%
	Droit des affaires français et international cracovie-pologne (Pas de réponse)			
	Droit et ingénierie du patrimoine	62,5%	6,3%	31,3%
Ensemble Droit privé		52,2%	4,3%	37,0%
Droit public	Construction, Aménagement, Urbanisme	100%	0,0%	0,0%
	Droit et contentieux public	64,7%	0,0%	23,5%
	Droit et management des personnes et politiques publiques locales	90,9%	9,1%	0,0%
	Gestion locale du patrimoine culturel	25,0%	50,0%	0,0%
	Métiers de l'accompagnement politique	85,7%	0,0%	14,3%
Ensemble Droit public		78,0%	6,0%	10,0%
Droit social	Droit social et gestion des ressources humaines	66,7%	0,0%	25,0%
Econométrie et statistiques appliquées	Econométrie et statistiques appliquées	100%	0,0%	0,0%
Economie internationale	Economie internationale	50,0%	10,0%	40,0%
Management des systèmes d'information	Système d'information et pilotage de l'entreprise	93,8%	0,0%	6,3%
Management et administration des entreprises	Administration des entreprises	73,3%	6,7%	20,0%
	Management des entreprises de la Santé, de la cosmétique et de l'agroalimentaire	93,3%	0,0%	6,7%
Ensemble Management et administration des entreprises		83,3%	3,3%	13,3%
Marketing, vente	Communication événementielle et digitale	81,0%	9,5%	0,0%
	Marketing du produit et des solutions innovantes	86,7%	0,0%	6,7%
	Marketing Recherche (Pas de réponse)			
Ensemble Marketing, vente		83,3%	5,6%	2,8%
Monnaie, Banque, Finance, Assurance	Banque-Finance-Assurance	83,3%	16,7%	0,0%
	Conseiller clientèle de professionnels	90,0%	10,0%	0,0%
Ensemble Monnaie, Banque, Finance, Assurance		86,4%	13,6%	0,0%
Ensemble du domaine Droit, Economie et Gestion		78,6%	4,7%	13,0%
Langues Etrangères Appliquées	Langues et management européen	45,5%	36,4%	18,2%
	Langues, affaires, commerce international	78,6%	21,4%	0,0%
Ensemble Langues Etrangères Appliquées		64,0%	28,0%	8,0%
Langues et sociétés	Langues, transmission et médiation interculturelle	83,3%	0,0%	16,7%
	Traduction et communication multilingue	75,0%	25,0%	0,0%
Ensemble Langues et sociétés		78,6%	14,3%	7,1%
Lettres	Lettres	100%	0,0%	0,0%
Ensemble du domaine Arts, Lettres, Langues		72,1%	20,9%	7,0%
Géographie, environnement et développement	Développement durable local et solidaire	83,3%	16,7%	0,0%
	Géomatique-Limnologie-Environnement-Territoire	92,9%	7,1%	0,0%
Ensemble Géographie, environnement et développement		90,0%	10,0%	0,0%
Histoire	Métiers de l'accompagnement politique : Conseil, assistantat, rédaction	40,0%	40,0%	20,0%
	Pouvoirs, cultures et sociétés	55,6%	16,7%	16,7%
Ensemble Histoire		52,2%	21,7%	17,4%
Métiers de l'enseignement, de l'éducation et de la formation, 1^{er} degré	Métiers de l'enseignement, de l'éducation et de la formation, 1 ^{er} degré	92,6%	2,7%	2,0%
Métiers de l'enseignement, de l'éducation et de la formation, 2 nd degré	Parcours Anglais	100%	0,0%	0,0%
	Parcours Education physique et sportive	78,6%	7,1%	7,1%
	Parcours Espagnol	85,7%	14,3%	0,0%
	Parcours Histoire-Géographie	100%	0,0%	0,0%
	Parcours Lettres	100%	0,0%	0,0%
	Parcours Mathématiques	100%	0,0%	0,0%
	Parcours Mathématiques-Sciences	100%	0,0%	0,0%
	Parcours Physique-Chimie	86,7%	13,3%	0,0%
	Parcours Sciences de la vie et de la terre	100%	0,0%	0,0%
Ensemble Métiers de l'enseignement, de l'éducation et de la formation, 2nd degré		89,8%	6,8%	1,7%
MEEF Encadrement éducatif	Parcours CPE	100%	0,0%	0,0%
Métiers de l'enseignement, de l'éducation et de la formation Pratiques et ingénierie de la formation	Métiers de l'enseignement, de l'éducation et de la formation Pratiques et ingénierie de la formation	100%	0,0%	0,0%
Sciences du langage	Création numérique et didactique	72,7%	18,2%	0,0%
	Didactique du français et plurilinguismes	80,0%	0,0%	20,0%
	Linguistique et communication	100%	0,0%	0,0%
	Linguistique outillée et traitement automatique des langues	50,0%	0,0%	50,0%
Ensemble Sciences du langage		79,2%	8,3%	8,3%
Ensemble du domaine Sciences Humaines et sociales		88,0%	5,8%	3,4%

Mention de Master	Spécialité de Master	Part des répondants en emploi	Part des répondants en recherche d'emploi	Part des répondants en poursuite d'études
Agrosciences, environnement, territoires, paysage, forêt	Biologie intégrative et changements globaux Forêts et mobilisation des bois	91,7% 90,0%	8,3% 0,0%	0,0% 10,0%
Ensemble Agrosciences, environnement, territoires, paysage, forêt		90,9%	4,5%	4,5%
Automatique, robotique	Automatique, robotique	73,3%	0,0%	20,0%
Chimie moléculaire	Bioactifs et cosmétiques Chimie analytique et Assurance qualité Chimie Organique Thérapeutique	90,0% 100% 0,0%	10,0% 0,0% 40,0%	0,0% 0,0% 60,0%
Ensemble Chimie moléculaire		72,7%	13,6%	13,6%
Informatique	Informatique mobile intelligente et sécurisée	95,0%	0,0%	5,0%
Mathématiques appliquées, statistique	Statistique et data science, ingénierie mathématique	50,0%	20,0%	30,0%
Mécanique	Mécanique	90,0%	0,0%	10,0%
Méthodes Informatiques Appliquées à la Gestion des entreprises	Systèmes d'information des métiers du social et de l'assurance Systèmes d'information répartis	83,3% 84,6%	16,7% 15,4%	0,0% 0,0%
Ensemble Méthodes Informatiques Appliquées à la Gestion des entreprises		84,0%	16,0%	0,0%
Physique appliquée et ingénierie physique	Expertise, métrologie et diagnostic Instrumentation, contrôle et management des systèmes	83,3% 100%	8,3% 0,0%	8,3% 0,0%
Ensemble Physique appliquée et ingénierie physique		90,9%	4,5%	4,5%
Physique fondamentale et applications	Matière et Rayonnements Space Sciences and Applications	0,0% 75,0%	50,0% 0,0%	50,0% 25,0%
Ensemble Physique fondamentale et applications	Physique fondamentale et applications	50,0%	16,7%	33,3%
Risques et environnement	Chimie Pollutions, Risques, Environnement Véhicules et systèmes énergétiques durables	66,7% 100%	16,7% 0,0%	0,0% 0,0%
Ensemble Risques et environnement		71,4%	14,3%	0,0%
Sciences de la terre et des planètes, Environnement	Géochimie et géomatique de l'environnement Géoressources, géomatériaux et géodynamique	50,0% 46,7%	50,0% 6,7%	0,0% 40,0%
Ensemble Sciences de la terre et des planètes, Environnement		47,1%	11,8%	35,3%
Sciences du vivant	Biotechnologie, biologie moléculaire et cellulaire	50,0%	0,0%	30,0%
STAPS : Activité physique adapté et santé	STAPS : Activité physique adapté et santé	100%	0,0%	0,0%
STAPS : Ingénierie et ergonomie de l'activité physique	Ergonomie de la motricité Système musculo-squelettique	85,7% 83,3%	14,3% 16,7%	0,0% 0,0%
Ensemble STAPS : Ingénierie et ergonomie de l'activité physique		84,6%	15,4%	0,0%
STAPS : Management du sport	STAPS : Management du sport	63,6%	18,2%	9,1%
Ensemble du domaine Sciences, Technologies, Santé		77,4%	8,6%	11,3%
Ensemble		81,3%	7,0%	8,9%

Tab 8: Part des répondants en emploi ou en recherche d'emploi selon le domaine, la mention et le parcours du Master

L'exercice d'un emploi salarié ou indépendant au cours de la 1^{ère} semaine de décembre 2024 des diplômés de Master

Parmi les 676 répondants dont la situation principale est en emploi salarié ou indépendant au cours de la 1^{ère} semaine de décembre 2024, plus de la moitié sont des femmes (58,3%) ; l'âge moyen est de 26,2 ans, l'âge médian est de 25,0 ans et il s'étend de 22 ans à 62 ans. Huit répondants sur dix sont de nationalité française (80,2%). Pour l'essentiel, l'emploi occupé s'exerce en région Centre-Val de Loire ou en Ile-de-France. Vingt-trois répondants exercent leur emploi à l'étranger dont trois en Belgique, trois au Luxembourg, trois en Suisse, quatre en Allemagne, trois au Canada, un en Côte d'Ivoire, un en Lettonie, un à Malte, un à Monaco, un en Nouvelle-Zélande, un en Pologne et un au Sénégal.



Carte 1 : Région de l'emploi occupé au cours de la 1^{ère} semaine de décembre 2024

Plus finement, en croisant l'origine géographique¹ avec la région de l'emploi occupé, on note que 479 diplômés sont originaires de la région Centre-Val de Loire et parmi eux 303 y travaillent, 48 n'en sont pas originaires mais y travaillent. Sur les 176 diplômés originaires de la région et n'y travaillant pas, 92 exercent leur emploi en Ile de France et 9 à l'étranger.

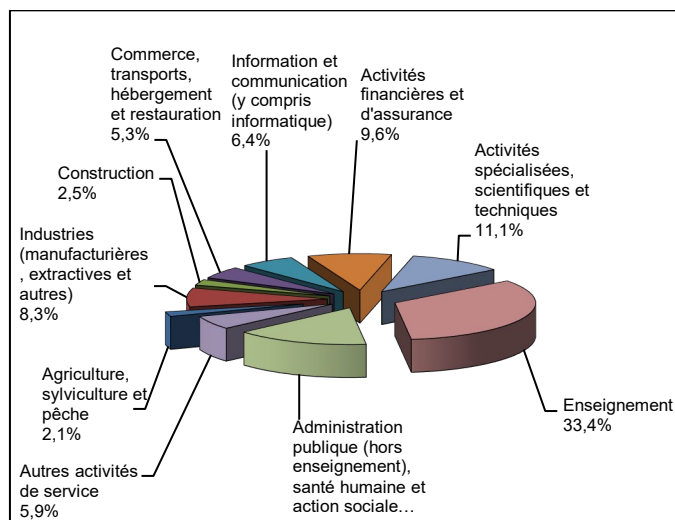
¹ L'origine géographique est appréhendée à partir de l'adresse fixe enregistrée dans la base Apogée.

Caractéristiques de l'emploi occupé au cours de la 1^{ère} semaine de décembre 2024

Pour les diplômés de Master en emploi au cours de la 1^{ère} semaine de décembre 2024, la durée moyenne de recherche du premier emploi a été de moins d'un mois. Plus de deux répondants sur trois (71,3%) occupent un emploi stable (contrat à durée indéterminée, fonctionnaire et assimilé, profession libérale...).

Caractéristiques	Promotion 2023 (N=676)
Durée moyenne de recherche du 1 ^{er} emploi	0,8
Nombre moyen d'emploi occupé	1,3
Nature de l'entreprise ¹	87 en Petite entreprise dont 37 en région Centre-Val de Loire 96 en Moyenne entreprise dont 40 en région Centre-Val de Loire 445 en Grande entreprise dont 248 en région Centre-Val de Loire
Type de contrat	304 CDI, 168 Fonctionnaire ou assimilé, 10 Profession libérale, indépendant, chef d'entreprise, auto-entrepreneur 168 CDD, 11 Intérimaire, 5 Volontariat international, 2 Contrats de professionnalisation, 1 Contrat spécifique au doctorat, 4 Vacataires, 3 autres types de contrat
Nature de l'emploi	648 temps plein 28 temps partiel
Salaire moyen net mensuel temps plein (hors primes)	2388 euros
Salaire médian net mensuel temps plein (hors primes)	2100 euros

Tab 9: Caractéristiques de l'emploi occupé au cours de la 1^{ère} semaine de décembre 2024



Graph 1 : Secteur d'activité économique de l'emploi occupé au cours de la 1^{ère} semaine de décembre 2024

Catégorie socioprofessionnelle

Près de quatre emplois occupés sur cinq (77,2%) sont des emplois de cadre, ingénieur, enseignant ou de catégorie A de la fonction publique.

Catégorie socioprofessionnelle	Promotion 2023 (N=676)
Ingénieur, cadre, professions libérales, professions intellectuelles supérieures	40,7%
Personnel de catégorie A de la fonction publique	36,5%
Personnel de catégorie B de la fonction publique	5,3%
Emploi de niveau intermédiaire : technicien, agent de maîtrise, maîtrise administrative et commerciale, VRP	12,6%
Personnel de catégorie C de la fonction publique	1,5%
Employé administratif d'entreprise, de commerce, personnel de service	3,3%
Manœuvre, ouvrier	0,1%
Total	100%

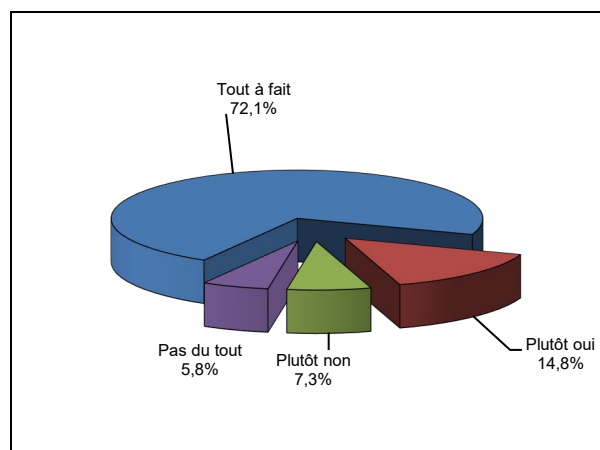
Tab 10: Catégorie socioprofessionnelle des diplômés de Master en emploi au cours de la 1^{ère} semaine de décembre 2024

Origine et perception de l'emploi occupé

La réussite à un concours, le stage, le contrat d'apprentissage ou contrat de professionnalisation effectué durant les études, mais aussi la candidature spontanée, est pour près de trois cinquièmes (55,5%) à l'origine des emplois occupés. Plus de deux répondants sur trois (72,1%) exerçant une activité professionnelle au cours de la 1^{ère} semaine de décembre 2024 estiment que leur emploi correspond tout à fait à leur niveau bac +5.

Origine	Promotion 2023 (N=676)
À la suite de la réussite d'un concours	23,1%
À la suite d'un stage, au contrat d'apprentissage ou contrat de professionnalisation effectué durant vos études	21,0%
À la suite d'une candidature spontanée	11,4%
En réponse à une annonce hors France Travail (presse, internet...)	11,2%
Via LinkedIn ou autres réseaux professionnels	7,5%
Grâce à des relations personnelles (réseau)	7,1%
À la suite d'un dépôt de CV en ligne	6,5%
Par France Travail ou autres organismes	4,1%
À la suite d'une mission d'intérim ou un CDD	1,5%
Cabinet de recrutement	1,2%
Vous avez créé votre emploi	1,0%
Autre (précisez)	1,0%
Retour à l'emploi occupé avant le diplôme préparé	0,4%
Nouvelles fonctions dans la même entreprise	0,4%
Associations d'anciens élèves	0,1%
Forums et salons	0,3%
Non précisée	1,9%

Tab 11: Origine de l'emploi occupé au cours de la 1^{ère} semaine de décembre 2024

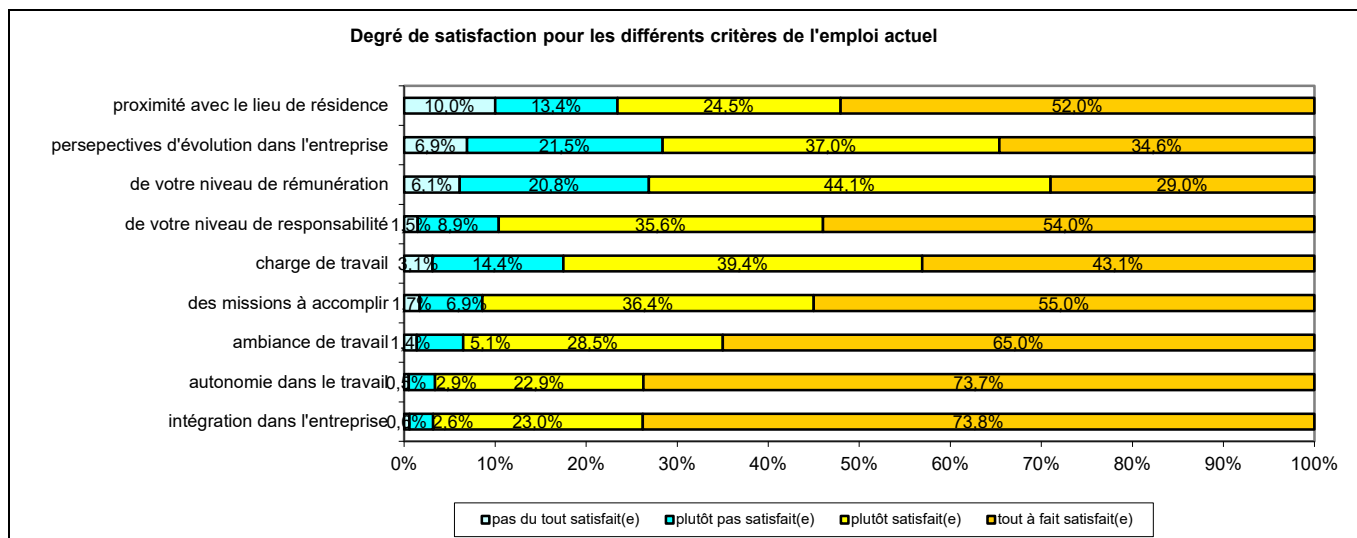


Graph 2: Perception de l'emploi occupé au cours de la 1^{ère} semaine de décembre 2024

¹ On qualifie de « Petite entreprise » une entreprise de moins de 50 salariés ou de « Grande entreprise » une de 500 salariés et plus.

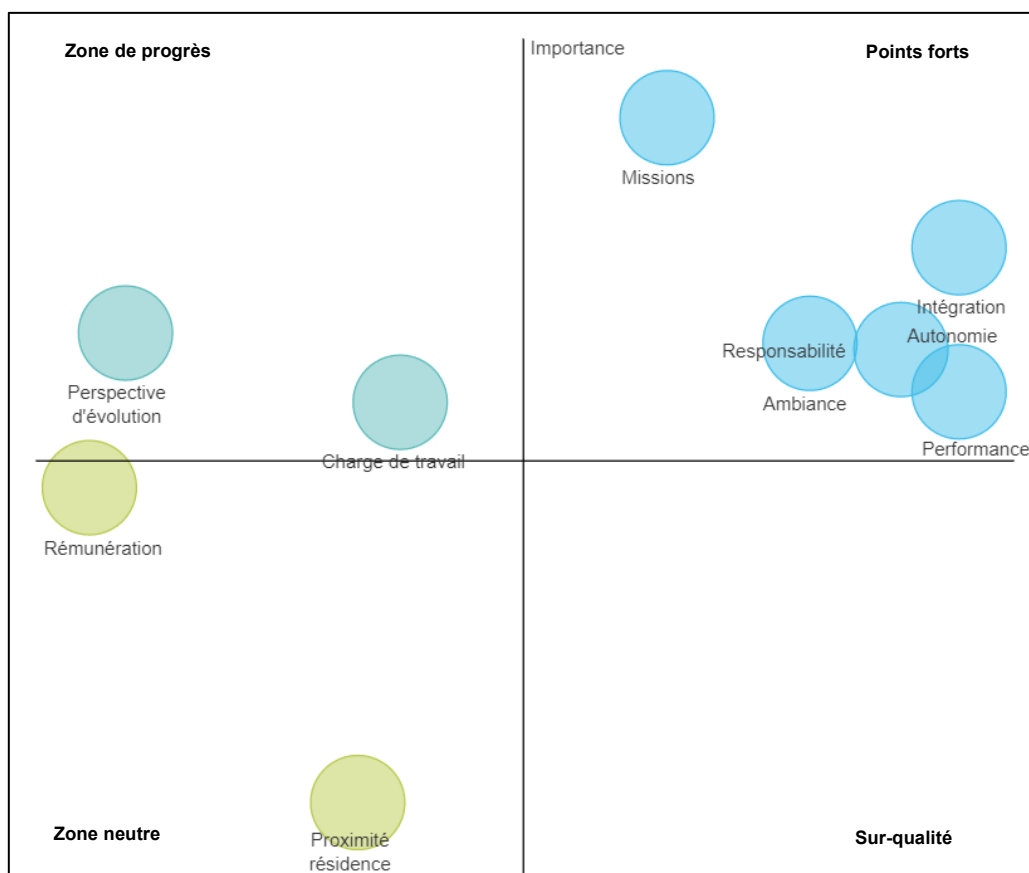
Degré de satisfaction selon différents critères de l'emploi occupé

Globalement, la plupart des répondants sont plutôt satisfaits (36,4%), voire tout à fait satisfaits (57,5%), de l'emploi qu'ils occupent au cours de la 1^{ère} semaine de décembre 2024. L'insatisfaction notée se situe le plus souvent au niveau des perspectives d'évolution dans l'entreprise, de la rémunération, mais aussi de la proximité avec le lieu de résidence. A contrario, les critères tels que l'autonomie dans le travail, l'intégration dans l'entreprise mais aussi l'ambiance de travail sont jugés plutôt satisfaisants voire tout à fait satisfaisants.



Graph 3: Degré de satisfaction selon différents critères de l'emploi occupé au cours de la 1^{ère} semaine de décembre 2024

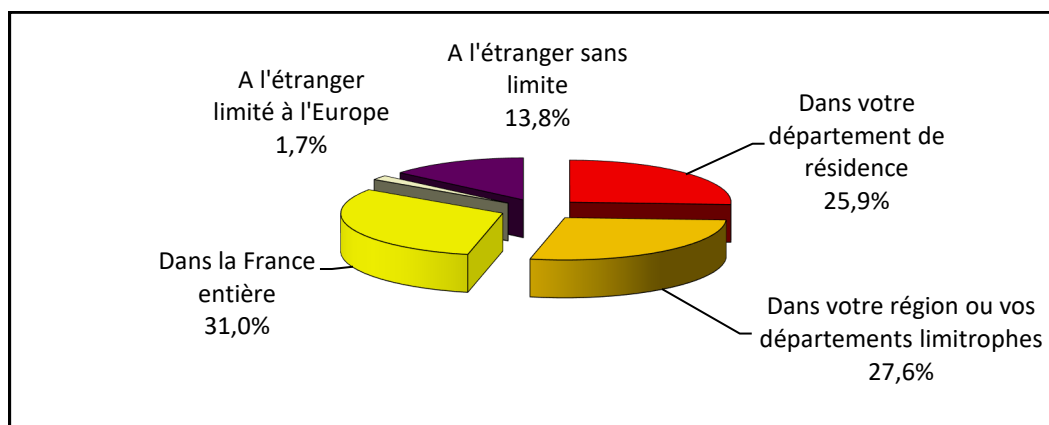
La matrice, qui suit, est une synthèse basée sur une échelle d'importance/performance selon deux dimensions en parallèle : la performance, évaluée par la note moyenne de satisfaction de 1 à 10, et l'importance, mesurée par le coefficient de corrélation du critère avec l'évaluation globale. On obtient alors un classement des critères les plus corrélés avec la satisfaction globale de l'emploi occupé, que l'on peut donc considérer comme les plus importants aux yeux des répondants.



Un cinquième (20,1%) des diplômés en emploi au cours de la 1^{ère} semaine de décembre 2024 sont à la recherche d'un nouvel emploi. Les deux tiers de ceux déclarant être globalement insatisfaits voire très insatisfaits de l'emploi qu'ils occupent sont en recherche d'emploi (67,5%), contre moins d'un cinquième de ceux qui se déclarent globalement satisfaits voire très satisfaits de leur emploi (17,1%).

Être sans emploi et en recherche d'emploi au cours de la 1^{ère} semaine de décembre 2024

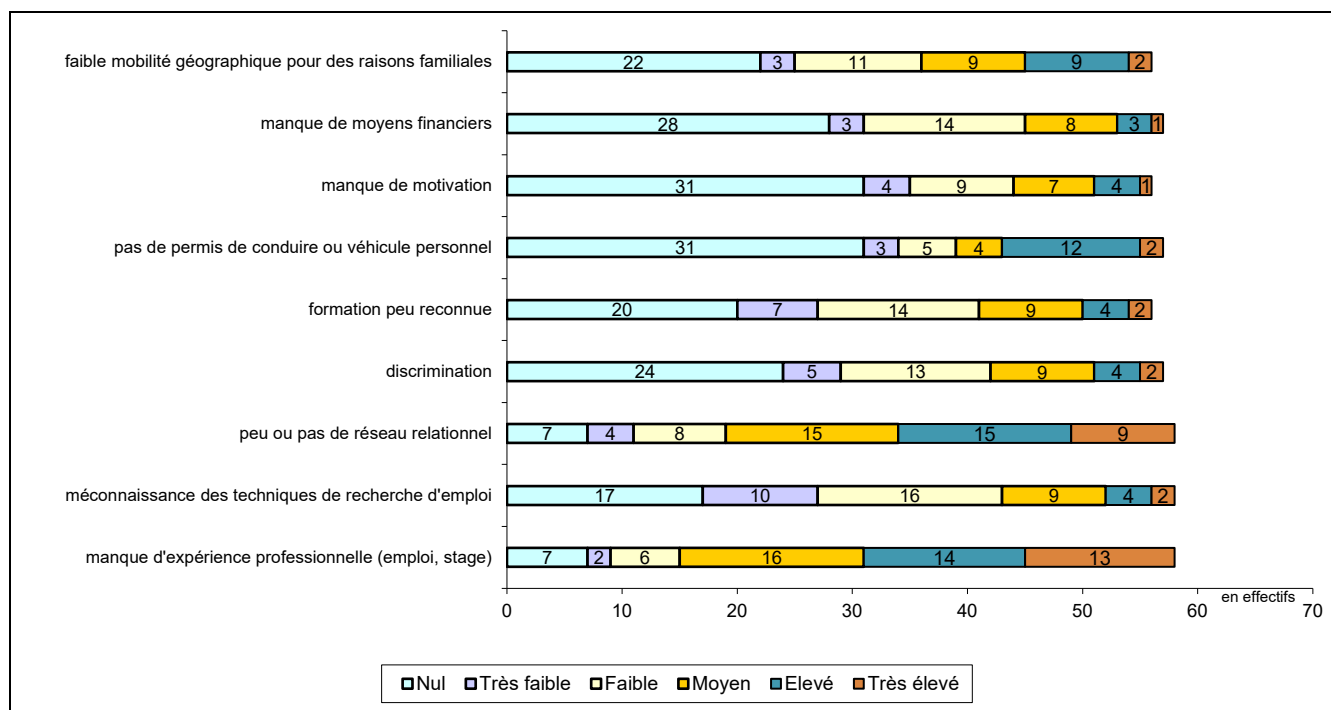
Parmi les 58 répondants dont la situation principale est sans emploi et en recherche d'emploi au cours de la 1^{ère} semaine de décembre 2024, vingt-trois sont des hommes ; l'âge moyen est de 26,3 ans, l'âge médian est de 25,0 ans et il s'étend de 23 ans à 35 ans. Dix-sept des répondants sont de nationalité étrangère.



Graph 4: Lieu privilégié de recherche d'emploi

Parmi ces cinquante-huit répondants en recherche d'emploi au cours de la 1^{ère} semaine de décembre 2024, vingt-cinq sont à la recherche d'un nouvel emploi pour les raisons principales suivantes : suite à une fin de contrat (13 répondants), pour un poste en adéquation avec leurs projets, leurs études (3 répondants), pour de la mobilité géographique (2 répondants), l'emploi occupé ne correspondait pas à leurs attentes (2 répondants), suite à un licenciement (2 répondants), pour créer son propre emploi (1 répondant), pour une meilleure rémunération (1 répondant), pour raison personnelle (1 répondant).

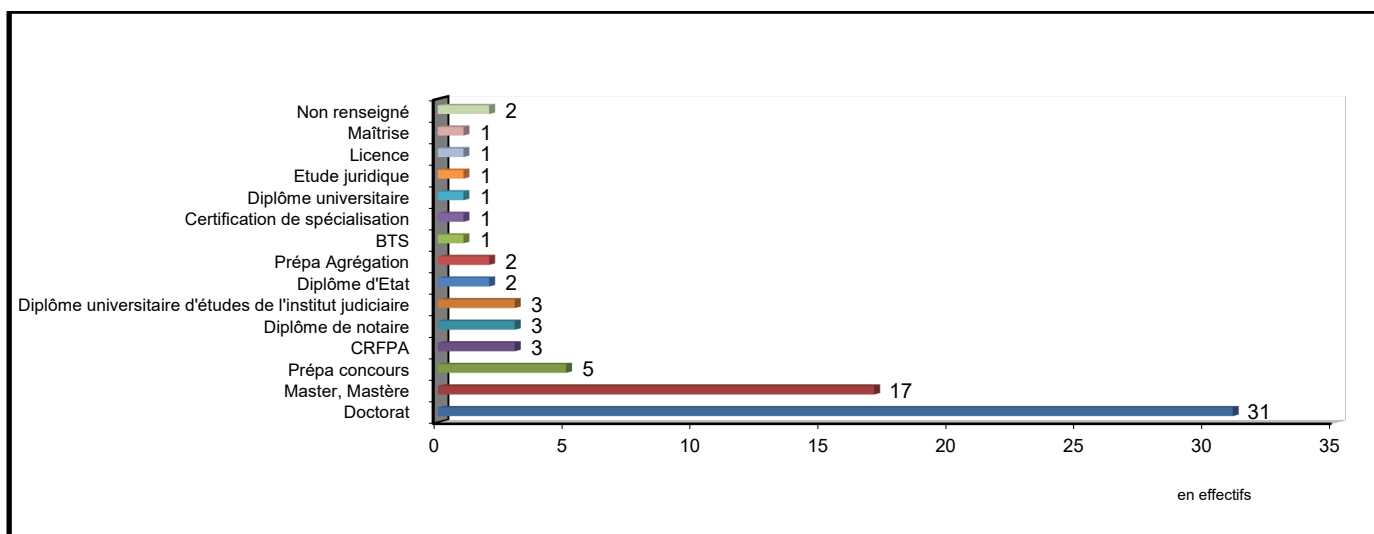
Parmi les différents freins énoncés dans le graphique ci-dessous, le manque d'expérience professionnelle est celui qui a le plus fort impact dans la recherche d'emploi, à cela s'ajoute l'absence ou la faiblesse d'un réseau relationnel, la non-possession du permis ou d'un véhicule personnel, une faible mobilité géographique pour des raisons familiales ou encore le manque de moyens financiers.



Graph 5: Impact des différents freins dans la recherche d'emploi des diplômés de Master

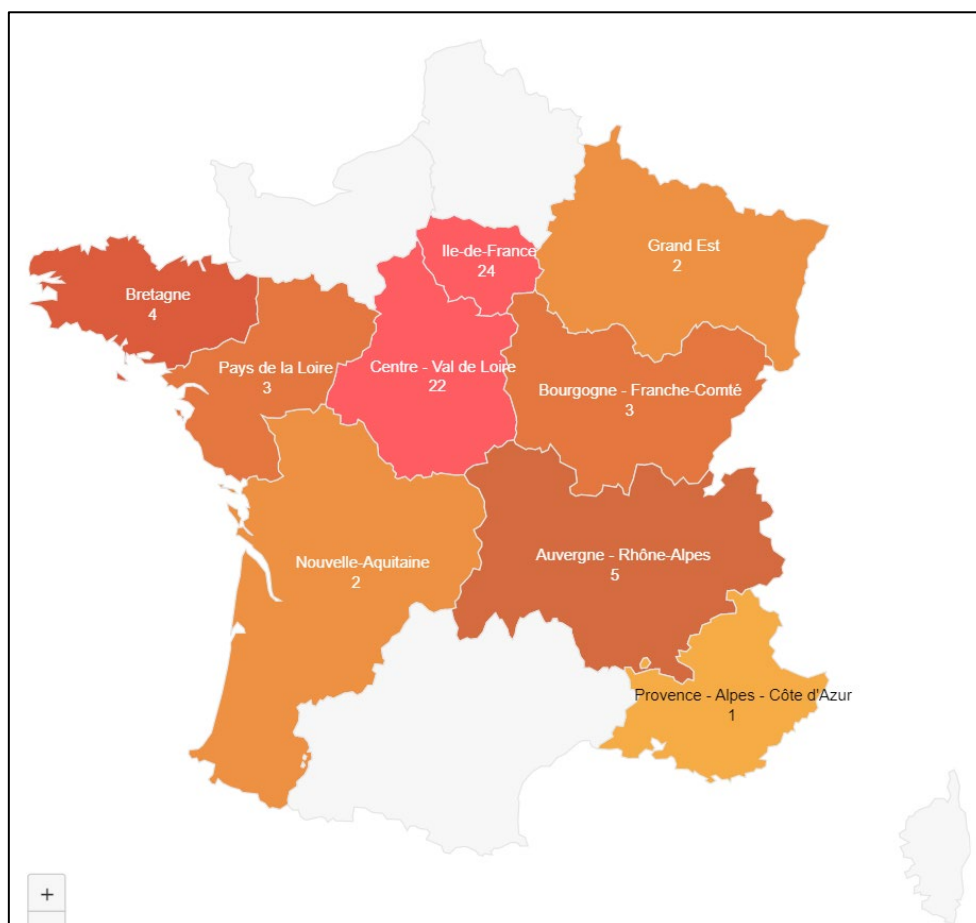
La poursuite d'études au cours de la 1^{ère} semaine de décembre 2024 des diplômés de Master

Parmi les soixante-quatorze répondants dont la situation principale¹ est la poursuite d'études au cours de la 1^{ère} semaine de décembre 2024, trente-quatre sont des femmes ; l'âge moyen est de 26,2 ans, l'âge médian est de 24,0 ans et il s'étend de 23 ans à 68 ans. Vingt répondants sont de nationalité étrangère.



Graph 6: Formation suivie au 1er décembre 2024 par les diplômés de Master

Parmi les soixante-quatorze répondants en poursuite d'études, vingt-deux sont en région Centre-Val De Loire et parmi eux quatorze font un Doctorat. Quatre poursuivent leurs études à l'étranger : 1 en Allemagne, 1 en Irlande, 2 au Canada.



Carte 2: Région de la formation suivie au cours de la 1^{ère} semaine de décembre 2024

Tout en poursuivant leurs études, quarante-deux déclarent occuper un emploi. La formation suivie est alors pour vingt-quatre d'entre eux un doctorat avec pour vingt-deux un contrat spécifique au doctorat.

¹ La situation principale « en poursuite d'études » est combinée avec la question « Votre formation constitue-t-elle votre activité principale ». Une réponse positive conduit donc à une situation de poursuite d'études même si la personne exerce un emploi ; si cette personne avait répondu « non », sa situation principale aurait alors été « en emploi ».

Les indicateurs d'insertion professionnelle

Les indicateurs mesurant l'employabilité

Depuis l'enquête annuelle de recensement réalisée en Janvier 2004 par l'INSEE, la notion d'activité a changé : « la population active regroupe la population active occupée (appelée aussi population active ayant un emploi) et les chômeurs ; elle inclut les personnes exerçant à titre secondaire une activité professionnelle, notamment les étudiants ayant une activité réduite et les retraités continuant une activité professionnelle »¹.

➤ Indicateur 1 : Taux d'activité²

Il rapporte le nombre de diplômés sur le marché du travail (en emploi ou en recherchant un, en études et exerçant un emploi) à la date d'observation sur la population des répondants.

Mention de Master	Taux d'activité au cours de la 1 ^{ère} semaine de décembre 2024	Taux d'activité au cours de la 1 ^{ère} semaine de juin 2024
Comptabilité-Contrôle-Audit	100%	100%
Contrôle de gestion et audit organisationnel	100%	100%
Droit privé	69,6%	71,7%
Droit public	84,0%	88,0%
Droit social	83,3%	91,7%
Econométrie et statistiques appliquées	100%	93,5%
Economie internationale	100%	90,0%
Management des systèmes d'information	93,8%	87,5%
Management et administration des entreprises	96,7%	86,7%
Marketing, vente	91,7%	88,9%
Monnaie, banque, finance, assurance	100%	95,5%
Ensemble Domaine Droit, Economie et Gestion	89,5%	87,7%
Langues Etrangères Appliquées	92,0%	92,0%
Langues et sociétés	92,9%	78,6%
Lettres	100%	100%
Ensemble Domaine Arts, Lettres, Langues	93,0%	88,4%
Géographie, environnement et développement	100%	85,0%
Histoire	78,3%	52,2%
Métiers de l'enseignement, de l'éducation et de la formation, 1 ^{er} degré	95,9%	94,6%
Métiers de l'enseignement, de l'éducation et de la formation, 2 nd degré	96,6%	93,2%
MEEF Encadrement éducatif	100%	90,0%
MEEF Pratiques et ingénierie de la formation	100%	87,5%
Sciences du langage	91,7%	91,7%
Ensemble Domaine Sciences Humaines et Sociales	94,9%	89,7%
Agrosciences, environnement, territoires, paysage, forêt	100%	86,4%
Automatique, robotique	86,7%	93,3%
Chimie moléculaire	95,5%	86,4%
Informatique	100%	100%
Mathématiques appliquées, statistique	100%	100%
Mécanique	100%	100%
Méthodes informatiques appliquées à la gestion des entreprises	100%	96,0%
Physique appliquée et ingénierie physique	100%	100%
Physique fondamentale et applications	100%	83,3%
Risques et environnement	85,7%	85,7%
Sciences de la terre et des planètes, environnement	88,2%	94,1%
Sciences du vivant	80,0%	70,0%
STAPS : Activités physique adaptée et santé	100%	100%
STAPS : Ingénierie et ergonomie de l'activité physique	100%	92,3%
STAPS : Management du sport	90,9%	100%
Ensemble domaine Sciences, Technologies, Santé	95,9%	93,2%
Ensemble	93,3%	89,9%

Tab 12: taux d'activité des diplômés selon le domaine et la mention du Master (N=832)

¹ INSEE Centre : « Etre jeune entre 20 et 30 ans ? » in Les jeunes en région Centre, pp 6-8, juin 2008

² Taux d'activité : (en emploi + en recherche + en études avec emploi) / (en emploi + en recherche + en études avec emploi + en études sans emploi + autres situations). La catégorie « autres situations » regroupent donc vingt-quatre diplômés au cours de la 1^{ère} semaine de décembre 2024 et trente-sept au cours de la 1^{ère} semaine de juin 2024.

➤ Indicateur 2 : Taux d'emploi¹

Au sens de l'INSEE, « le taux d'emploi est la proportion de personnes disposant d'un emploi parmi celles en âge de travailler (15 à 64 ans). Le taux d'emploi reflète la capacité d'une économie à utiliser ses ressources en main d'œuvre ». La tranche d'âge des répondants est de 22 à 62 ans.

Mention de Master	Taux d'activité au cours de la 1 ^{ère} semaine de décembre 2024	Taux d'activité au cours de la 1 ^{ère} semaine de juin 2024
Comptabilité-Contrôle-Audit	100%	100%
Contrôle de gestion et audit organisationnel	93,3%	93,3%
Droit privé	65,2%	63,0%
Droit public	78,0%	82,0%
Droit social	83,3%	91,7%
Econométrie et statistiques appliquées	100%	90,3%
Economie internationale	90,0%	80,0%
Management des systèmes d'information	93,8%	87,5%
Management et administration des entreprises	93,3%	86,7%
Marketing, vente	86,1%	86,1%
Monnaie, banque, finance, assurance	86,4%	86,4%
Ensemble Domaine Droit, Economie et Gestion	84,8%	83,0%
Langues Etrangères Appliquées	64,0%	64,0%
Langues et sociétés	78,6%	64,3%
Lettres	100%	100%
Ensemble Domaine Arts, Lettres, Langues	72,1%	67,4%
Géographie, environnement et développement	90,0%	85,0%
Histoire	56,5%	34,8%
Métiers de l'enseignement, de l'éducation et de la formation, 1 ^{er} degré	93,2%	93,9%
Métiers de l'enseignement, de l'éducation et de la formation, 2 nd degré	89,8%	84,7%
MEEF Encadrement éducatif	100%	90,0%
MEEF Pratiques et ingénierie de la formation	100%	87,5%
Sciences du langage	83,3%	87,5%
Ensemble Domaine Sciences Humaines et Sociales	89,0%	86,0%
Agrosciences, environnement, territoires, paysage, forêt	95,5%	86,4%
Automatique, robotique	86,7%	86,7%
Chimie moléculaire	81,8%	81,8%
Informatique	100%	100%
Mathématiques appliquées, statistique	80,0%	90,0%
Mécanique	100%	90,0%
Méthodes informatiques appliquées à la gestion des entreprises	84,0%	84,0%
Physique appliquée et ingénierie physique	95,5%	95,5%
Physique fondamentale et applications	83,3%	83,3%
Risques et environnement	71,4%	85,7%
Sciences de la terre et des planètes, environnement	76,5%	64,7%
Sciences du vivant	80,0%	60,0%
STAPS : Activités physique adaptée et santé	100%	100%
STAPS : Ingénierie et ergonomie de l'activité physique	84,6%	84,6%
STAPS : Management du sport	72,7%	90,9%
Ensemble domaine Sciences, Technologies, Santé	87,3%	86,0%
Ensemble	86,3%	84,0%

Tab 13: taux d'emploi des diplômés selon le domaine et la mention du Master (N=832)

¹ Taux d'emploi : (en emploi + en études avec emploi) / (en emploi + en recherche + en études avec ou sans emploi + autres situations)

➤ Indicateur 3 : Taux d'employabilité

Le taux d'employabilité est le rapport entre le taux d'emploi et le taux d'activité. Plus on s'éloigne de 100, plus il y a de diplômés n'ayant pas d'emploi parmi les répondants.

Mention de Master	Taux d'activité au cours de la 1 ^{ère} semaine de décembre 2024	Taux d'activité au cours de la 1 ^{ère} semaine de juin 2024
Comptabilité-Contrôle-Audit	100%	100%
Contrôle de gestion et audit organisationnel	93,3%	93,3%
Droit privé	93,8%	87,9%
Droit public	92,9%	93,2%
Droit social	100%	100%
Econométrie et statistiques appliquées	100%	96,6%
Economie internationale	90,0%	88,9%
Management des systèmes d'information	100%	100%
Management et administration des entreprises	96,6%	100%
Marketing, vente	93,9%	96,9%
Monnaie, banque, finance, assurance	86,4%	90,5%
Ensemble Domaine Droit, Economie et Gestion	94,7%	94,6%
Langues Etrangères Appliquées	69,6%	69,6%
Langues et sociétés	84,6%	81,8%
Lettres	100%	100%
Ensemble Domaine Arts, Lettres, Langues	77,5%	76,3%
Géographie, environnement et développement	90,0%	100%
Histoire	72,2%	66,7%
Métiers de l'enseignement, de l'éducation et de la formation, 1 ^{er} degré	97,2%	99,3%
Métiers de l'enseignement, de l'éducation et de la formation, 2 nd degré	93,0%	90,9%
MEEF Encadrement éducatif	100%	100%
MEEF Pratiques et ingénierie de la formation	100%	100%
Sciences du langage	90,9%	95,5%
Ensemble Domaine Sciences Humaines et Sociales	93,9%	95,8%
Agrosciences, environnement, territoires, paysage, forêt	95,5%	100%
Automatique, robotique	100%	92,9%
Chimie moléculaire	85,7%	94,7%
Informatique	100%	100%
Mathématiques appliquées, statistique	80,0%	90,0%
Mécanique	100%	90,0%
Méthodes informatiques appliquées à la gestion des entreprises	84,0%	87,5%
Physique appliquée et ingénierie physique	95,5%	95,5%
Physique fondamentale et applications	83,3%	100%
Risques et environnement	83,3%	100%
Sciences de la terre et des planètes, environnement	86,7%	68,8%
Sciences du vivant	100%	85,7%
STAPS : Activités physique adaptée et santé	100%	100%
STAPS : Ingénierie et ergonomie de l'activité physique	84,6%	91,7%
STAPS : Management du sport	80,0%	90,9%
Ensemble domaine Sciences, Technologies, Santé	91,0%	92,2%
Ensemble	92,5%	93,4%

Tab 14: taux d'employabilité des diplômés le domaine et la mention du Master (N=832)

➤ Indicateur 4 : Taux d'insertion¹

Le taux d'insertion est le taux d'emploi sans les étudiants.

Mention de Master	Taux d'insertion au cours de la 1 ^{ère} semaine de décembre 2024 N=758	Taux d'insertion au cours de la 1 ^{ère} semaine de juin 2024 N=746
Comptabilité-Contrôle-Audit	100%	100%
Contrôle de gestion et audit organisationnel	92,9%	93,3%
Droit privé	82,8%	72,7%
Droit public	86,7%	91,1%
Droit social	88,9%	90,0%
Econométrie et statistiques appliquées	100%	90,3%
Economie internationale	83,3%	83,3%
Management des systèmes d'information	100%	93,3%
Management et administration des entreprises	96,2%	92,6%
Marketing, vente	85,7%	85,7%
Monnaie, banque, finance, assurance	86,4%	90,5%
Ensemble Domaine Droit, Economie et Gestion	90,4%	88,2%
Langues Etrangères Appliquées	69,6%	66,7%
Langues et sociétés	84,6%	81,8%
Lettres	100%	100%
Ensemble Domaine Arts, Lettres, Langues	77,5%	73,0%
Géographie, environnement et développement	90,0%	94,4%
Histoire	63,2%	41,7%
Métiers de l'enseignement, de l'éducation et de la formation, 1 ^{er} degré	94,5%	95,8%
Métiers de l'enseignement, de l'éducation et de la formation, 2 nd degré	91,4%	87,5%
MEEF Encadrement éducatif	100%	90,0%
MEEF Pratiques et ingénierie de la formation	100%	87,5%
Sciences du langage	86,4%	86,4%
Ensemble Domaine Sciences Humaines et Sociales	91,1%	90,4%
Agrosciences, environnement, territoires, paysage, forêt	95,2%	86,4%
Automatique, robotique	91,7%	92,3%
Chimie moléculaire	84,2%	94,1%
Informatique	100%	100%
Mathématiques appliquées, statistique	71,4%	87,5%
Mécanique	100%	90,0%
Méthodes informatiques appliquées à la gestion des entreprises	84,0%	84,0%
Physique appliquée et ingénierie physique	95,2%	95,2%
Physique fondamentale et applications	75,0%	100%
Risques et environnement	71,4%	100%
Sciences de la terre et des planètes, environnement	72,7%	64,3%
Sciences du vivant	71,4%	75,0%
STAPS : Activités physique adaptée et santé	100%	100%
STAPS : Ingénierie et ergonomie de l'activité physique	84,6%	81,8%
STAPS : Management du sport	70,0%	90,0%
Ensemble domaine Sciences, Technologies, Santé	87,2%	89,1%
Ensemble	89,2%	88,5%

Tab 15: taux d'insertion des diplômés selon le domaine et la mention du Master

¹ Taux d'insertion : (en emploi) / (en emploi + en recherche + autres situations)

➤ Indicateur 5 : Taux de chômage¹

Pour l'essentiel, le taux de chômage est quasiment l'exact complément du taux d'insertion.

Mention de Master	Taux d'insertion au cours de la 1 ^{ère} semaine de décembre 2024 N=758	Taux d'insertion au cours de la 1 ^{ère} semaine de juin 2024 N=746
Comptabilité-Contrôle-Audit	0,0%	0,0%
Contrôle de gestion et audit organisationnel	7,1%	6,7%
Droit privé	6,9%	12,1%
Droit public	6,7%	6,7%
Droit social	0,0%	0,0%
Econométrie et statistiques appliquées	0,0%	3,2%
Economie internationale	16,7%	16,7%
Management des systèmes d'information	0,0%	0,0%
Management et administration des entreprises	3,8%	0,0%
Marketing, vente	5,7%	2,9%
Monnaie, banque, finance, assurance	13,6%	9,5%
Ensemble Domaine Droit, Economie et Gestion	5,4%	5,3%
Langues Etrangères Appliquées	30,4%	29,2%
Langues et sociétés	15,4%	18,2%
Lettres	0,0%	0,0%
Ensemble Domaine Arts, Lettres, Langues	22,5%	24,3%
Géographie, environnement et développement	10,0%	0,0%
Histoire	26,3%	33,3%
Métiers de l'enseignement, de l'éducation et de la formation, 1 ^{er} degré	2,8%	0,7%
Métiers de l'enseignement, de l'éducation et de la formation, 2 nd degré	6,9%	8,9%
MEEF Encadrement éducatif	0,0%	0,0%
MEEF Pratiques et ingénierie de la formation	0,0%	0,0%
Sciences du langage	9,1%	4,5%
Ensemble Domaine Sciences Humaines et Sociales	6,0%	4,1%
Agros sciences, environnement, territoires, paysage, forêt	4,8%	0,0%
Automatique, robotique	0,0%	7,7%
Chimie moléculaire	15,8%	5,9%
Informatique	0,0%	0,0%
Mathématiques appliquées, statistique	28,6%	12,5%
Mécanique	0,0%	10,0%
Méthodes informatiques appliquées à la gestion des entreprises	16,0%	12,0%
Physique appliquée et ingénierie physique	4,8%	4,8%
Physique fondamentale et applications	25,0%	0,0%
Risques et environnement	14,3%	0,0%
Sciences de la terre et des planètes, environnement	18,2%	35,7%
Sciences du vivant	0,0%	25,0%
STAPS : Activités physique adaptée et santé	0,0%	0,0%
STAPS : Ingénierie et ergonomie de l'activité physique	15,4%	9,1%
STAPS : Management du sport	20,0%	10,0%
Ensemble domaine Sciences, Technologies, Santé	9,7%	8,3%
Ensemble	7,7%	6,6%

Tab 16 : taux de chômage des diplômés selon le domaine et la mention du Master

¹ Taux de chômage : (en recherche) / (en emploi + en recherche + autres situations)

Les indicateurs de qualité de l'emploi

➤ Indicateur 6 : Part des emplois stables¹

Il permet de mesurer la précarité de l'emploi des diplômés parmi la population de ceux en emploi au cours des 1^{ères} semaines de décembre et juin 2024. Les étudiants exerçant un emploi ne sont pas comptabilisés si leurs études constituent leur activité principale. Plus on s'éloigne de 100, plus il y a de diplômés en emploi précaire parmi les diplômés en emploi.

Mention de Master	Part des emplois stables au cours de la 1 ^{ère} semaine de décembre 2024 N=676	Part des emplois stables au cours de la 1 ^{ère} semaine de juin 2024 N=660
Comptabilité-Contrôle-Audit	100%	100%
Contrôle de gestion et audit organisationnel	84,6%	78,6%
Droit privé	66,7%	70,8%
Droit public	25,6%	26,8%
Droit social	100%	77,8%
Econométrie et statistiques appliquées	80,6%	85,7%
Economie internationale	80,0%	40,0%
Management des systèmes d'information	100%	100%
Management et administration des entreprises	88,0%	72,0%
Marketing, vente	60,0%	53,3%
Monnaie, banque, finance, assurance	84,2%	73,7%
Ensemble Domaine Droit, Economie et Gestion	70,5%	65,4%
Langues Etrangères Appliquées	75,0%	68,8%
Langues et sociétés	27,3%	22,2%
Lettres	100%	100%
Ensemble Domaine Arts, Lettres, Langues	61,3%	55,6%
Géographie, environnement et développement	38,9%	35,3%
Histoire	75,0%	60,0%
Métiers de l'enseignement, de l'éducation et de la formation, 1 ^{er} degré	84,7%	79,0%
Métiers de l'enseignement, de l'éducation et de la formation, 2 nd degré	62,3%	59,2%
MEEF Encadrement éducatif	80,0%	66,7%
MEEF Pratiques et ingénierie de la formation	100%	100%
Sciences du langage	36,8%	36,8%
Ensemble Domaine Sciences Humaines et Sociales	73,2%	68,4%
Agrosciences, environnement, territoires, paysage, forêt	50,0%	47,4%
Automatique, robotique	81,8%	75,0%
Chimie moléculaire	56,3%	25,0%
Informatique	94,7%	94,7%
Mathématiques appliquées, statistique	80,0%	57,1%
Mécanique	88,9%	77,8%
Méthodes informatiques appliquées à la gestion des entreprises	95,2%	95,2%
Physique appliquée et ingénierie physique	95,0%	80,0%
Physique fondamentale et applications	66,7%	50,0%
Risques et environnement	80,0%	50,0%
Sciences de la terre et des planètes, environnement	25,0%	55,6%
Sciences du vivant	20,0%	0,0%
STAPS : Activités physique adaptée et santé	63,6%	54,5%
STAPS : Ingénierie et ergonomie de l'activité physique	54,5%	55,6%
STAPS : Management du sport	42,9%	33,3%
Ensemble domaine Sciences, Technologies, Santé	71,3%	64,0%
Ensemble	71,3%	65,8%

Tab 17: part des emplois stables parmi les diplômés en emploi selon le domaine et la mention du Master

¹ Emploi stable : CDI, titulaire ou stagiaire de la fonction publique, profession libérale ou travailleur indépendant

Emploi précaire : CDD, intérim, contrat nouvelle embauche, contrat de professionnalisation, volontariat international, contractuel de la fonction publique

➤ Indicateur 7 : Part des emplois de type cadre¹ ou de type intermédiaire²

Mention de Master	Part des emplois stables au cours de la 1 ^{ère} semaine de décembre 2024 (N=676)		Part des emplois stables au cours de la 1 ^{ère} semaine de juin 2024 (N=660)	
	Cadre	Intermédiaire	Cadre	Intermédiaire
Comptabilité-Contrôle-Audit	50,0%	50,0%	50,0%	50,0%
Contrôle de gestion et audit organisationnel	84,6%	15,4%	85,7%	14,3%
Droit privé	58,3%	33,3%	33,3%	37,5%
Droit public	74,4%	12,8%	65,9%	14,6%
Droit social	50,0%	50,0%	44,4%	55,6%
Econométrie et statistiques appliquées	96,8%	0,0%	100%	0,0%
Economie internationale	80,0%	0,0%	60,0%	20,0%
Management des systèmes d'information	93,3%	6,7%	92,9%	7,1%
Management et administration des entreprises	80,0%	20,0%	80,0%	20,0%
Marketing, vente	43,3%	43,3%	40,0%	50,0%
Monnaie, banque, finance, assurance	68,4%	21,1%	52,6%	36,8%
Ensemble Domaine Droit, Economie et Gestion	71,9%	21,2%	65,0%	25,3%
Langues Etrangères Appliquées	31,3%	50,0%	31,3%	37,5%
Langues et sociétés	63,6%	18,2%	44,4%	22,2%
Lettres	100%	0,0%	100%	0,0%
Ensemble Domaine Arts, Lettres, Langues	51,6%	32,3%	40,7%	29,6%
Géographie, environnement et développement	61,1%	38,9%	52,9%	47,1%
Histoire	58,3%	16,7%	60,0%	0,0%
Métiers de l'enseignement, de l'éducation et de la formation, 1 ^{er} degré	92,7%	5,8%	89,9%	6,5%
Métiers de l'enseignement, de l'éducation et de la formation, 2 nd degré	79,2%	17,0%	79,6%	14,3%
MEEF Encadrement éducatif	70,0%	30,0%	55,6%	22,2%
MEEF Pratiques et ingénierie de la formation	87,5%	12,5%	85,7%	14,3%
Sciences du langage	73,7%	21,1%	57,9%	31,6%
Ensemble Domaine Sciences Humaines et Sociales	83,7%	13,2%	80,7%	13,5%
Agros sciences, environnement, territoires, paysage, forêt	65,0%	35,0%	63,2%	31,6%
Automatique, robotique	100%	0,0%	100%	0,0%
Chimie moléculaire	87,5%	12,5%	75,0%	25,0%
Informatique	89,5%	10,5%	89,5%	10,5%
Mathématiques appliquées, statistique	80,0%	20,0%	85,7%	14,3%
Mécanique	100,0%	0,0%	100%	0,0%
Méthodes informatiques appliquées à la gestion des entreprises	90,5%	9,5%	90,5%	9,5%
Physique appliquée et ingénierie physique	100%	0,0%	95,0%	5,0%
Physique fondamentale et applications	100%	0,0%	75,0%	25,0%
Risques et environnement	100%	0,0%	75,0%	25,0%
Sciences de la terre, de l'univers et de l'environnement	87,5%	12,5%	100%	0,0%
Sciences du vivant	40,0%	60,0%	0,0%	66,7%
STAPS : Activités physique adaptée et santé	36,4%	45,5%	36,4%	45,5%
STAPS : Ingénierie et ergonomie de l'activité physique	45,5%	27,3%	33,3%	44,4%
STAPS : Management du sport	28,6%	71,4%	33,3%	66,7%
Ensemble domaine Sciences, Technologies, Santé	78,9%	18,1%	76,2%	20,3%
Ensemble	77,2%	17,9%	72,7%	19,8%

Tab 18: part des emplois de type cadre ou intermédiaire parmi les diplômés en emploi selon le domaine et la mention du Master

¹ Cet indicateur est construit à partir de la PCS déclarée, il peut être sous-évalué voire le contraire par rapport à la réalité selon la perception qu'à le diplômé de l'emploi qu'il occupe. On considère comme emploi cadre les PCS Cadres et professions intellectuelles supérieures regroupant les professions libérales, les cadres de la fonction publique, professeurs, cadres administratifs et commerciaux, ingénieurs et cadres techniques ainsi que Chefs d'entreprise de plus de 10 salariés et les indépendants.

² Le type intermédiaire regroupe les professions intermédiaires de l'enseignement, de la santé, de la fonction publique et assimilés, les professions intermédiaires administratives et commerciales des entreprises, les techniciens, contremaîtres et agents de maîtrise.

Domaine Droit, Economie et Gestion











454 diplômés de Master sont concernés.

434 diplômés de Master ont pu être contactés.

276 diplômés ont répondu à l'enquête. Le taux brut de réponse est de 60,8%. Il varie de 44,4% à 81,6% selon la mention du Master.

Mention de Master	Nbre d'inscrits	Nbre de diplômés	Taux de diplômés	Nbre enquêtés	Nbre de réponses	Taux brut de réponse	Taux net ¹ de réponse
Comptabilité-Contrôle-Audit	19	18	94,70%	18	8	44,40%	44,40%
Contrôle de gestion et audit organisationnel	24	22	91,70%	21	15	68,20%	71,40%
Droit privé	93	82	88,20%	73	46	56,10%	63,00%
Droit public	99	82	82,80%	80	50	61,00%	62,50%
Droit social	23	23	100%	23	12	52,20%	52,20%
Econométrie et statistiques appliquées	40	38	95,00%	37	31	81,60%	83,80%
Economie internationale	16	16	100%	14	10	62,50%	71,40%
Management des systèmes d'information	26	24	92,30%	24	16	66,70%	66,70%
Management et administration des entreprises	56	51	91,10%	50	30	58,80%	60,00%
Marketing, vente	61	60	98,40%	56	36	60,00%	64,30%
Monnaie, banque, finance, assurance	41	38	92,70%	38	22	57,90%	57,90%
Ensemble	498	454	91,20%	434	276	60,80%	63,60%

Tab 19: Nombre d'inscrits et de diplômés en Master domaine Droit, Economie et Gestion et taux de réponse

	COMPTABILITE-CONTROLE-AUDIT	Master Comptabilité-Contrôle-Audit
	CONTROLE DE GESTION ET AUDIT ORGANISATIONNEL	Master Contrôle de gestion et finance d'entreprise
	DROIT PRIVE	Master Droit civil judiciaire Master Droit des affaires et fiscalité Master Droit des affaires français et international Cracovie-Pologne Master Droit et ingénierie du patrimoine
	DROIT PUBLIC	Master Construction – Aménagement-Urbanisme Master Droit et contentieux public Master Droit et management des personnes et politiques publiques locales Master Gestion locale du patrimoine culturel Master Métiers de l'accompagnement politique
	DROIT SOCIAL	Master Droit social et gestion des ressources humaines
	ECONOMETRIE ET STATISTIQUES APPLIQUEES	Master Econométrie et statistiques appliquées
	ECONOMIE INTERNATIONALE	Master Economie internationale
	MANAGEMENT DES SYSTEMES D'INFORMATION	Master Systèmes d'information et pilotage de l'entreprise
	MANAGEMENT ET ADMINISTRATION DES ENTREPRISES	Master Administration des entreprises Master Management des entreprises de la santé, de la cosmétique et de l'agro-alimentaire
	MARKETING, VENTE	Master Communication événementielle et digitale Master Marketing du produit et des solutions innovantes Master Marketing Recherche
	MONNAIE, BANQUE, FINANCE, ASSURANCE	Master Banque-Finance-Assurance Master Conseiller clientèle de professionnels

¹ Le taux brut est le rapport multiplié par 100 du nombre de répondants sur le nombre total de diplômés. En retirant du nombre total de diplômés les étudiants ayant pour adresse fixe l'étranger et ne pouvant être retrouvés par l'adresse annuelle ou par email mais aussi ceux pour lesquels les coordonnées n'étaient plus valides (adresse, téléphone...), on obtient le taux net de répondants de 63,6% (60,4% pour la promotion précédente).

Master Comptabilité-Contrôle-Audit

Taux brut de répondants : 44,4% (taux net : 44,4%)

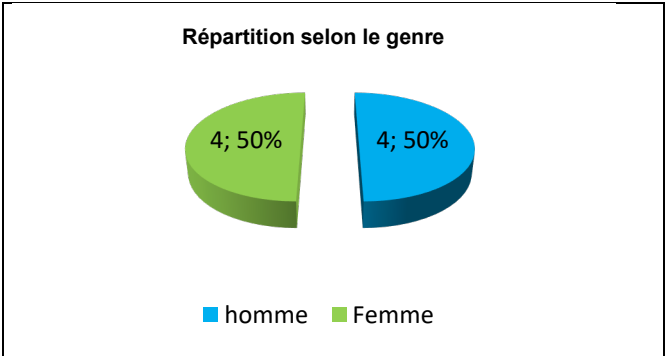
1 questionnaire incomplet, 1 ne souhaitait pas répondre

Diplôme d'accès au Master et régime d'inscription

Sur les huit diplômés ayant répondu à l'enquête, sept sont titulaires d'une Maîtrise et un est déjà diplômé d'un Master.

L'ensemble des diplômés était inscrit en formation par apprentissage.

L'âge moyen est de 24,9 ans, l'étendue allant de 22 à 27 ans.



Situation principale au cours de la 1ère semaine de décembre 2024

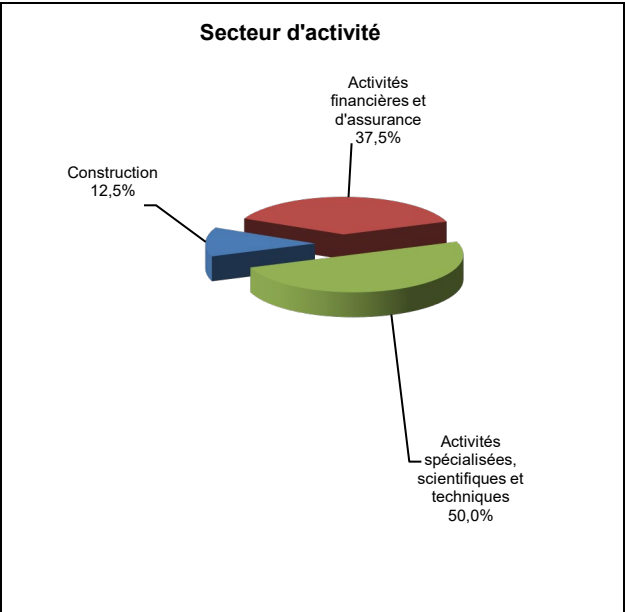
Au cours de la 1ère semaine de décembre 2024, les huit diplômés sont en emploi salarié ou indépendant.

Parmi les personnes **en emploi** au cours de la 1ère semaine de décembre 2024, les huit personnes en emploi étaient pour la 1ère semaine de juin 2024 et de décembre 2023 également en emploi.

En emploi au cours de la 1ère semaine de décembre 2024 – Activité principale

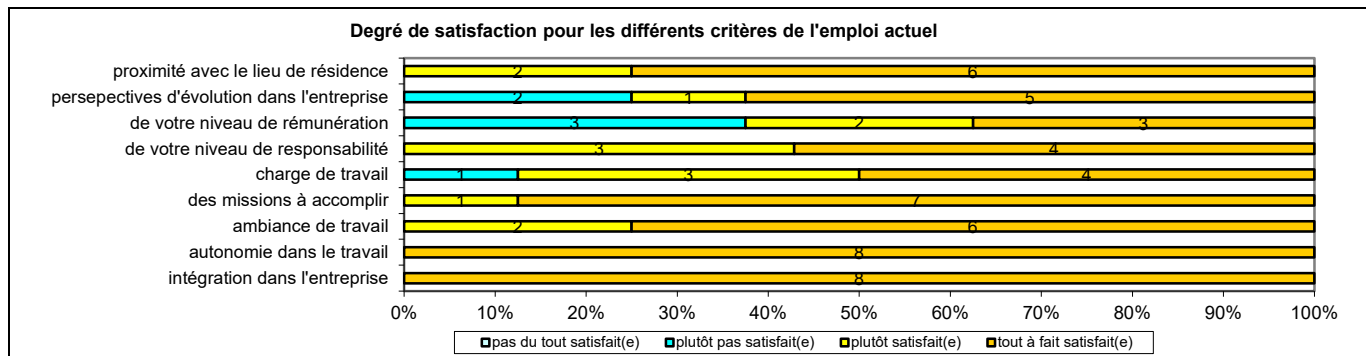
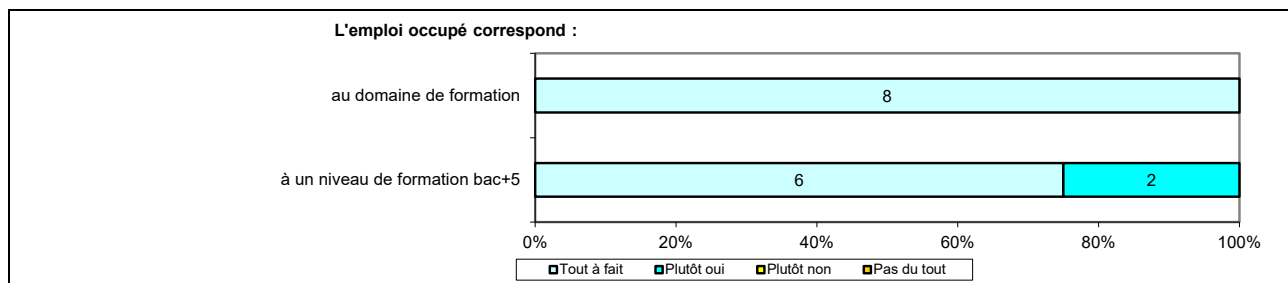
Caractéristiques de l'emploi occupé

Caractéristiques	Promotion 2023 (N=8)
Durée moyenne de recherche du 1 ^{er} emploi	0 mois
Nombre moyen d'emploi occupé	1,3
Nature de l'entreprise ¹	4 en Petite entreprise dont 3 en région Centre-Val de Loire 1 en Moyenne entreprise en région Centre-Val de Loire 3 en Grande entreprise en région Centre-Val de Loire
Nombre de diplômés « En emploi stable »	8
Nombre de diplômés « En emploi de type cadre »	4
Nombre de diplômés « En emploi de type intermédiaire »	4
Nature de l'emploi	8 à plein temps
Salaire moyen net mensuel, temps plein (hors primes)	2018
Salaire médian net mensuel, temps plein (hors primes)	1940
Situation géographique	8 en Région Centre-Val de Loire
Attractivité de la région Centre	7 originaires de la région Centre et y travaillant, 1 originaire de la région Centre-Val de Loire et travaillant dans une autre région



Origine emploi	N=8
À la suite d'un stage, contrat d'apprentissage ou contrat de professionnalisation effectué durant vos études	3
Grâce à des relations personnelles	3
À la suite d'une candidature spontanée	1
Cabinet de recrutement	1

¹ On qualifie de « Petite entreprise » une entreprise de moins de 50 salariés ou de « Grande entreprise » une entreprise de 500 salariés et plus.



Sexe	Régime	Parcours	Activité de l'entreprise	Dépt	Intitulé poste	Type de contrat	Tranche Revenu net mensuel
H	F	Apprentissage	SS ¹	18	Expert-comptable stagiaire	CDI	De 2000 à 2500
F	F	Apprentissage	SS	45	Auditrice financière	CDI	De 1500 à 2000
H	F	Apprentissage	SS	45	Collaborateur Comptable	CDI	De 1500 à 2000
F	F	Apprentissage	SS	75	Consultante en consolidation	CDI	De 2000 à 2500
F	F	Apprentissage	SS	18	Analyste comptabilité finance	CDI	-
H	F	Apprentissage	SS	37	Auditeur financier	CDI	De 2500 à 3000
F	F	Apprentissage	SS	37	Comptable	CDI	De 1500 à 2000
H	F	Apprentissage	SS	28	Collaborateur Comptable	CDI	De 1500 à 2000

Tab 20: Métiers et salaires des diplômés de Master Comptabilité-Contrôle-Audit

¹ SS : Aucune poursuite ou reprise d'études

Master Contrôle de gestion et audit organisationnel

Taux brut de répondants : 68,2% (taux net : 71,4%)

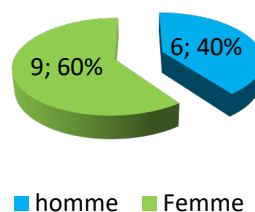
Diplôme d'accès au Master et régime d'inscription

Sur les quinze diplômés ayant répondu à l'enquête, tous sont titulaires d'une Maîtrise ou du diplôme intermédiaire au Master.

Un des diplômés était en formation initiale, les autres étaient inscrits en formation par apprentissage.

L'âge moyen est de 24,6 ans, l'étendue allant de 23 à 27 ans.

Répartition selon le genre



Situation principale au cours de la 1^{ère} semaine de décembre 2024

Au cours de la 1^{ère} semaine de décembre 2024, treize des diplômés sont en emploi salarié ou indépendant, un est en étude avec un emploi et un est sans emploi et en recherchait un.

Les personnes **en emploi** au cours de la 1^{ère} semaine de décembre 2024, n'ont effectué aucune poursuite ou reprise d'études. La situation au cours de la 1^{ère} semaine de juin 2024 était également en emploi pour ces treize diplômés. Durant la 1^{ère} semaine de décembre 2023, douze étaient en emploi et un était sans emploi et n'en recherchait pas.

La personne **en étude avec un emploi** était en recherche d'emploi durant les 1^{ères} semaines de décembre 2023 et de juin 2024.

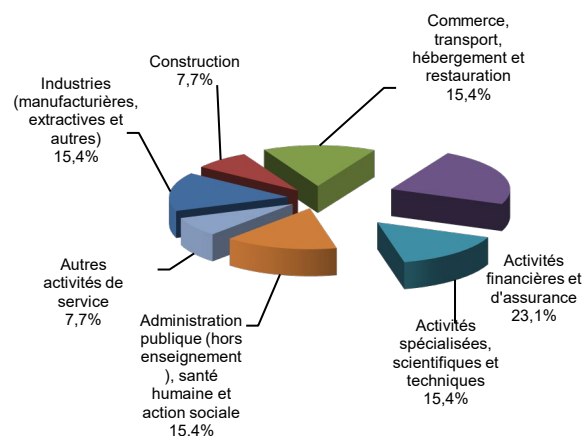
La personne **en recherche d'emploi** était en emploi durant les 1^{ères} semaines de décembre 2023 et de juin 2024.

En emploi au cours de la 1^{ère} semaine de décembre 2024 – Activité principale

Caractéristiques de l'emploi occupé

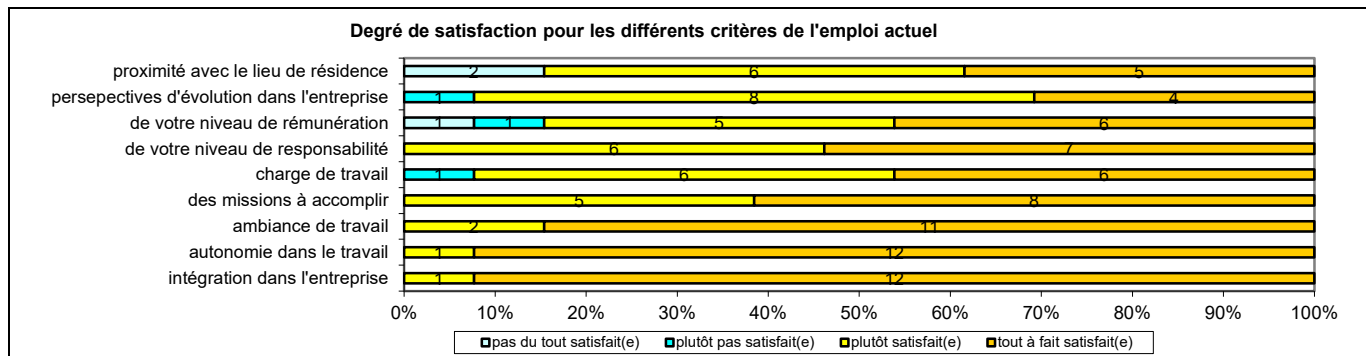
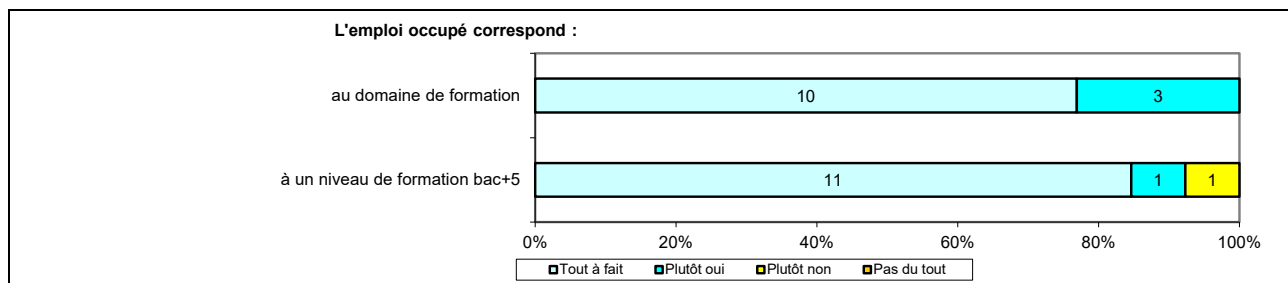
Caractéristiques	Promotion 2023 (N=13)
Durée moyenne de recherche du 1 ^{er} emploi	2,4 mois
Nombre moyen d'emploi occupé	1,1
Nature de l'entreprise ¹	1 en Petite entreprise 1 en Moyenne entreprise en région Centre-Val de Loire 11 en Grande entreprise dont 8 en région Centre-Val de Loire
Nombre de diplômés « En emploi stable »	11
Nombre de diplômés « En emploi de type cadre »	11
Nombre de diplômés « En emploi de type intermédiaire »	2
Nature de l'emploi	12 à plein temps
Salaire moyen net mensuel, temps plein (hors primes)	2467
Salaire médian net mensuel, temps plein (hors primes)	2560
Situation géographique	10 en Région Centre-Val de Loire, 1 en Ile de France, 1 en Pays de la Loire, 1 en Auvergne-Rhône-Alpes
Attractivité de la région Centre	9 originaires de la région Centre-Val de Loire et y travaillant, 3 originaires de la région Centre-Val de Loire et travaillant dans une autre région, 1 non originaire de la région Centre-Val de Loire et travaillant dans une autre région

Secteur d'activité



Origine emploi	N=13
À la suite d'un stage, au contrat d'apprentissage ou contrat de professionnalisation effectué durant vos études	6
À la suite d'un dépôt de CV en ligne	4
Via LinkedIn ou autres réseaux professionnels	1
Grâce à des relations personnelles (réseau)	1
En réponse à une annonce hors France Travail (presse, internet...)	1

¹ On qualifie de « Petite entreprise » une entreprise de moins de 50 salariés ou de « Grande entreprise » une entreprise de 500 salariés et plus.



Sexe	Régime	Parcours	Activité de l'entreprise	Dépt	Intitulé poste	Type de contrat	Tranche Revenu net mensuel
F	F apprentissage	SS ¹	Transports frigorifiques alimentaires	45	Contrôleuse de gestion opérationnel	CDI	De 2500 à 3000
F	F apprentissage	SS	Logistique	45	Contrôleur de gestion	CDI	De 2000 à 2500
H	F apprentissage	SS	Commissariat aux comptes	45	Auditeur financier	CDI	De 2500 à 3000
F	F apprentissage	SS	Banque de France	63	Contrôleur de gestion industriel	CDI	-
H	F apprentissage	SS	Location d'énergie temporaire	91	Financial planning analyste	CDI	-
F	F apprentissage	SS	Construction et gestion de site énergétiques	45	Responsable Administratif junior	CDI	De 2000 à 2500
F	F apprentissage	SS	Armement	18	Contrôleur de gestion industriel	CDI	-
F	F apprentissage	SS	Organisme d'accompagnement et de formation pour la création ou la reprise d'entreprise	45	Assistante contrôleuse de gestion	CDI	-
H	F apprentissage	SS	Assurance	45	Chargé de maîtrise et risque opérationnel	CDD	De 1500 à 2000
H	F apprentissage	SS	Industrie Papier hygiénique	45	Contrôleur de gestion industriel	CDI	De 2500 à 3000
H	F apprentissage	SS	Assurance	75	Chargé d'études gestion et pointage	CDD	De 3000 à 3500
F	F apprentissage	SS	Aéronautique	77	Contrôleur de gestion	CDI	-
H	F apprentissage	SS	Gestion des retraites	45	Contrôleur de gestion	CDI	-

Tab 21: Métiers et salaires des diplômés de Master Contrôle de gestion et audit organisationnel

¹ SS : Aucune poursuite ou reprise d'études à l'issue du Master

Master Droit civil judiciaire

Taux brut de répondants : 54,5% (taux net : 54,5%)

1 ne souhaitait pas répondre

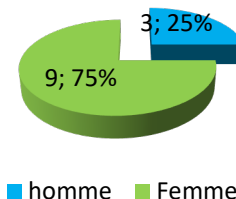
Diplôme d'accès au Master et régime d'inscription

Sur les douze diplômés ayant répondu à l'enquête, tous sont titulaires d'une Maîtrise ou du diplôme intermédiaire au Master.

L'ensemble des diplômés était inscrit en formation initiale.

L'âge moyen est de 24,3 ans, l'étendue allant de 24 à 26 ans.

Répartition selon le genre



Situation principale au cours de la 1^{ère} semaine de décembre 2024

Au cours de la 1^{ère} semaine de décembre 2024, quatre des diplômés sont en emploi salarié ou indépendant ; deux sont en poursuite d'études avec un emploi, trois sont en poursuite d'études sans emploi, un est sans emploi et en recherchant un et deux sont sans emploi et n'en recherchant pas.

Les personnes **en emploi** au cours de la 1^{ère} semaine de décembre 2024 n'ont effectué aucune poursuite d'études. Trois personnes étaient en emploi lors de la 1^{ère} semaine de juin 2024. Durant la 1^{ère} semaine de décembre 2023, deux des trois personnes en emploi lors de la 1^{ère} semaine de juin 2024 étaient également en emploi et l'un était sans emploi et n'en recherchait pas. Une personne était sans emploi et n'en recherchait pas lors des 1^{ères} semaines de décembre 2023 et de juin 2024.

Parmi les personnes **sans emploi**, les deux sans emploi et n'en recherchant pas étaient également dans la même situation lors des 1^{ères} semaines de décembre 2023 et de juin 2024. La personne sans emploi et en recherchant un, était en emploi au cours de la 1^{ère} semaine de juin 2024 et en recherche d'emploi lors de la 1^{ère} semaine de décembre 2023.

Pour les deux personnes **en poursuite d'études** avec un emploi, l'une était également en étude avec un emploi lors des 1^{ères} semaines de décembre 2023 et de juin 2024. L'autre était en emploi au cours de la 1^{ère} semaine de juin 2024 et sans emploi et n'en recherchant pas lors de la 1^{ère} semaine de décembre 2023.

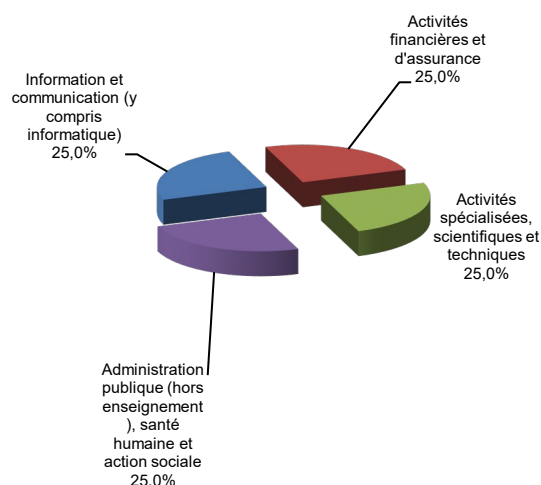
Pour les trois personnes **en poursuite d'études** sans emploi, l'une était également en étude sans emploi lors des 1^{ères} semaines de décembre 2023 et de juin 2024. Une personne était en emploi lors des 1^{ères} semaines de décembre 2023 et de juin 2024. La dernière était en recherche d'emploi au cours de la 1^{ère} semaine de juin 2024 et en poursuite d'études sans emploi lors de la 1^{ère} semaine de décembre 2023.

En emploi au cours de la 1^{ère} semaine de décembre 2024 – Activité principale

Caractéristiques de l'emploi occupé

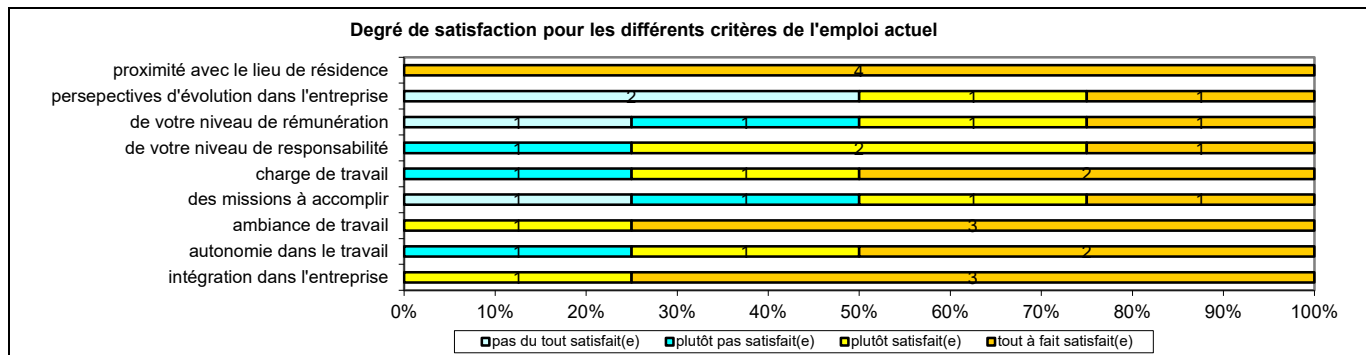
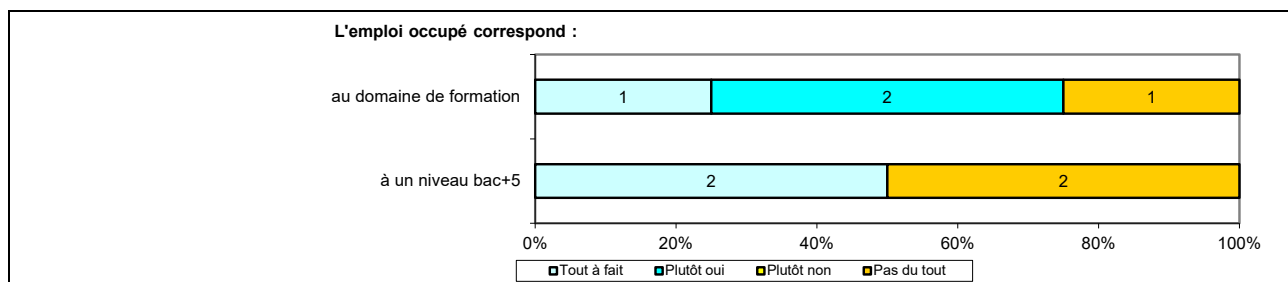
Caractéristiques	Promotion 2023 (N=4)
Durée moyenne de recherche du 1 ^{er} emploi	5,0 mois
Nombre moyen d'emploi occupé	1,8
Nature de l'entreprise ¹	1 en Petite entreprise 2 en Grande entreprise en région Centre-Val de Loire 1 Non renseigné
Nombre de diplômés « En emploi stable »	2
Nombre de diplômés « En emploi de type cadre »	-
Nombre de diplômés « En emploi de type intermédiaire »	3
Nature de l'emploi	4 à temps plein
Salaire moyen net mensuel, temps plein (hors primes)	1670
Salaire médian net mensuel, temps plein (hors primes)	1680
Situation géographique	3 en région Centre-Val de Loire, 1 en Corse
Attractivité de la région Centre	3 originaires de la région Centre-Val de Loire et y travaillant, 1 non originaire de la région Centre-Val de Loire et travaillant dans une autre région

Secteur d'activité



¹ On qualifie de « Petite entreprise » une entreprise de moins de 50 salariés ou de « Grande entreprise » une entreprise de 500 salariés et plus.

Origine emploi	N=4
Grâce à des relations personnelles (réseau)	2
Par France Travail ou autres organismes	1
À la suite d'une candidature spontanée	1



Sexe	Régime	Parcours	Activité de l'entreprise	Dépt	Intitulé poste	Type de contrat	Tranche Revenu net mensuel
F	F initiale	SS ¹	Service Public	45	Rédactrice territoriale	CDD	De 1500 à 2000
F	F initiale	SS	Notaire	20	Collaboratrice	CDI	De 1500 à 2000
F	F initiale	SS	Ministère de la justice	18	Vacataire au sein d'un tribunal judiciaire	Vacataire	De 1000 à 1500
F	F initiale	SS	Assurance	45	Gestionnaire sinistre	CDI	De 1500 à 2000

Tab 22: Métiers et salaires des diplômés de Master Droit civil judiciaire

¹ SS : Aucune poursuite ou reprise d'études à l'issue du Master

Master Droit des affaires et fiscalité

Taux brut de répondants : 69,2% (taux net : 78,3%)

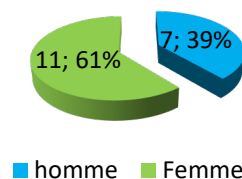
Diplôme d'accès au Master et régime d'inscription

Sur les dix-huit diplômés ayant répondu à l'enquête, tous sont titulaires d'une Maîtrise ou du diplôme intermédiaire au Master.

L'ensemble des diplômés était inscrit en formation initiale.

L'âge moyen est de 24,7 ans, l'étendue allant de 22 à 30 ans.

Répartition selon le genre



Situation principale au cours de la 1^{ère} semaine de décembre 2024

Au cours de la 1^{ère} semaine de décembre 2024, dix des diplômés sont en emploi salarié ou indépendant ; un est en poursuite d'études avec un emploi, six sont en poursuite d'études sans emploi, et un est sans emploi et n'en recherchant pas.

Parmi les personnes **en emploi** au cours de la 1^{ère} semaine de décembre 2024, trois ont effectué une poursuite d'études immédiate après l'obtention du diplôme. Une personne était en poursuite d'études avec un emploi lors des 1^{ères} semaines de décembre 2023 et de juin 2024, une en étude sans emploi lors des 1^{ères} semaines de décembre 2023 et de juin 2024 et la dernière était en étude sans emploi au cours de la 1^{ère} semaine de décembre 2023 et en emploi lors de la 1^{ère} semaine de juin 2024. Parmi les autres personnes **en emploi** au cours de la 1^{ère} semaine de décembre 2024, quatre personnes étaient en emploi lors des 1^{ères} semaines de décembre 2023 et de juin 2024, deux étaient en recherche d'emploi au cours de la 1^{ère} semaine de décembre 2023 et en emploi lors de la 1^{ère} semaine de juin 2024. La dernière était en recherche d'emploi durant les 1^{ères} semaines de décembre 2023 et de juin 2024.

La personne **en poursuite d'études** avec un emploi, était également en étude avec un emploi lors des 1^{ères} semaines de décembre 2023 et de juin 2024. Pour les six personnes **en poursuite d'études** sans emploi, deux étaient également en étude sans emploi lors des 1^{ères} semaines de décembre 2023 et de juin 2024. Une était en étude avec un emploi lors des 1^{ères} semaines de décembre 2023 et de juin 2024. Une était sans emploi et n'en recherchant pas durant les 1^{ères} semaines de décembre 2023 et de juin 2024. Une personne était en emploi lors des 1^{ères} semaines de décembre 2023 et de juin 2024. La dernière était en emploi au cours de la 1^{ère} semaine de juin 2024 et en recherche d'emploi lors de la 1^{ère} semaine de décembre 2023.

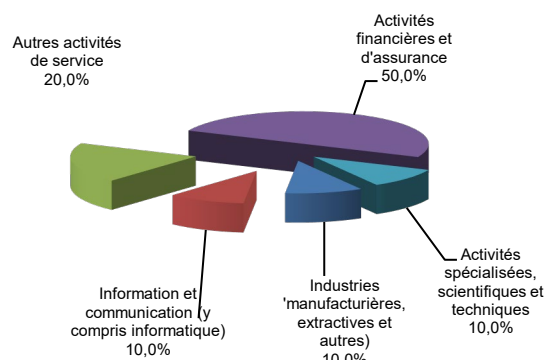
La personne **sans emploi et n'en recherchant pas** était en poursuite d'études sans emploi lors des 1^{ères} semaines de décembre 2023 et de juin 2024.

En emploi au cours de la 1^{ère} semaine de décembre 2024 – Activité principale

Caractéristiques de l'emploi occupé

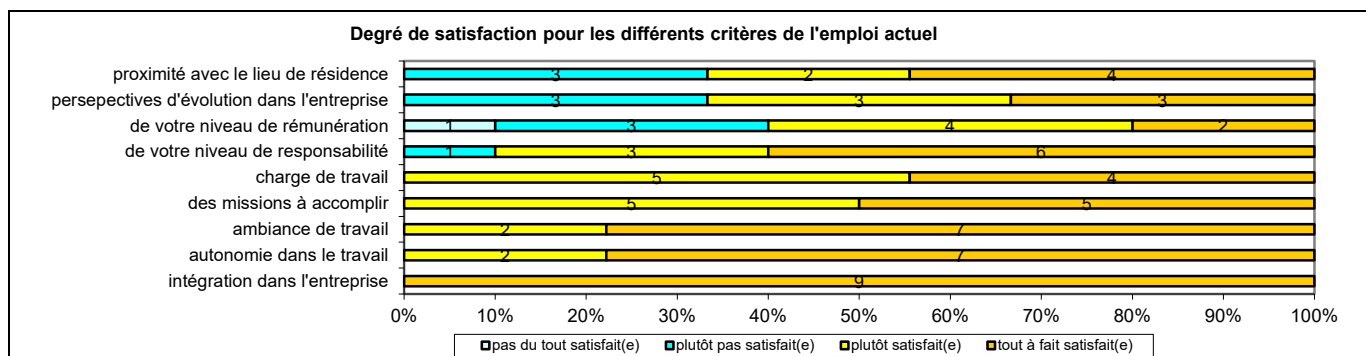
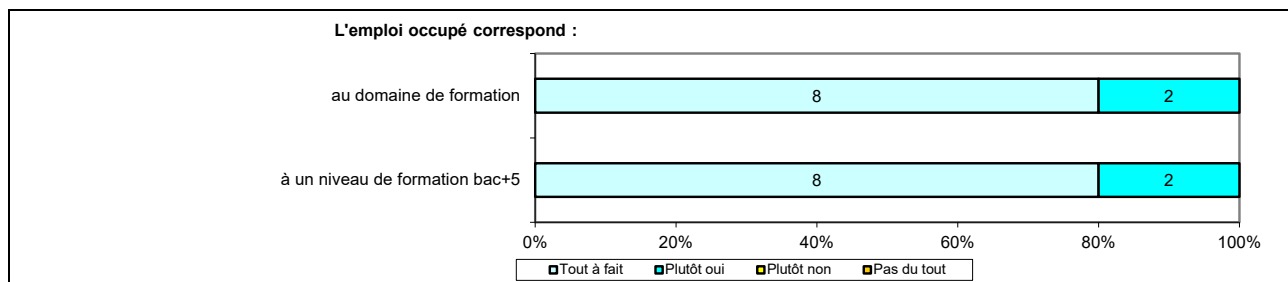
Caractéristiques	Promotion 2023 (N=10)
Durée moyenne de recherche du 1 ^{er} emploi	2,7 mois
Nombre moyen d'emploi occupé	1,3
Nature de l'entreprise ¹	2 en Petite entreprise 2 en Moyenne entreprise en région dont 1 en région centre-Val de Loire 6 en Grande entreprise dont 1 en région centre-Val de Loire
Nombre de diplômés « En emploi stable »	7
Nombre de diplômés « En emploi de type cadre »	7
Nombre de diplômés « En emploi de type intermédiaire »	2
Nature de l'emploi	10 à temps plein
Salaire moyen net mensuel, temps plein (hors primes)	2358
Salaire médian net mensuel, temps plein (hors primes)	2200
Situation géographique	2 en région Centre-Val de Loire, 2 en Grand Est, 1 en Auvergne-Rhône-Alpes, 1 en Bourgogne-Franche-Comté, 1 en Ile-de-France, 1 en Nouvelle Aquitaine, 1 en Pays-de-la-Loire, 1 au Sénégal
Attractivité de la région Centre	2 originaires de la région Centre-Val de Loire et y travaillant, 3 originaires de la région Centre-Val de Loire et travaillant dans une autre région, 5 non originaires de la région Centre-Val de Loire et travaillant dans une autre région

Secteur d'activité



¹ On qualifie de « Petite entreprise » une entreprise de moins de 50 salariés ou de « Grande entreprise » une entreprise de 500 salariés et plus.

Origine emploi	N=5
À la suite d'un stage, au contrat d'apprentissage ou contrat de professionnalisation effectué durant vos études	4
À la suite d'un dépôt de CV en ligne	2
Par France Travail ou autres organismes	1
Grâce à des relations personnelles (réseau)	1
Forums et salons	1
En réponse à une annonce hors France Travail (presse, internet...)	1



Sexe	Régime	Parcours	Activité de l'entreprise	Dépt	Intitulé poste	Type de contrat	Tranche Revenu net mensuel
F	F initiale	EE ¹	Audit et conseil	99	Juriste fiscaliste	CDI	De 3000 à 3500
H	F initiale	SS ²	Expertise comptable	67	Juriste fiscaliste	CDI	De 2000 à 2500
F	F initiale	SS	Expertise comptable	99	Juriste fiscaliste	CDD	-
F	F initiale	ES ³	Distribution digitale musique	75	Juriste droit boursier et gouvernance	CDD	De 2000 à 2500
H	F initiale	SS	Banque	87	Fiscaliste	CDI	De 2000 à 2500
F	F initiale	SS	Greffier	89	Assistante juridique	CDI	De 1500 à 2000
F	F initiale	SS	Expertise comptable	45	Juriste consultante en droit des sociétés	CDI	-
F	F initiale	ES	Audit et conseil	99	Tax advisor	CDI	De 3000 à 3500
H	F initiale	EE	Juridique - Avocats	18	Juriste Droit des Affaires	CDD	De 2000 à 2500
F	F initiale	SS	Industrie Agroalimentaire	53	Fiscaliste	CDI	-

Tab 23: Métiers et salaires des diplômés de Master Droit des affaires et fiscalité

Master Droit des affaires français et international Cracovie-Pologne

Taux brut de répondants : 0,0% (taux net : 0,0%)

¹ EE : Deux années immédiates de poursuite d'études

² SS : Aucune poursuite ou reprise d'études à l'issue du Master

³ ES : Une année immédiate de poursuite d'études

Master Droit et ingénierie du patrimoine

Taux brut de répondants : 57,1% (taux net : 59,3%)

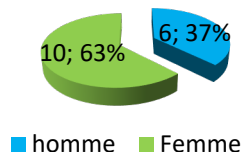
Diplôme d'accès au Master et régime d'inscription

Sur les seize diplômés ayant répondu à l'enquête, tous sont titulaires d'une Maîtrise ou du diplôme intermédiaire au Master.

Un des diplômés était inscrit en formation initiale, un en formation continue et quatorze en formation par apprentissage.

L'âge moyen est de 25,9 ans, l'étendue allant de 24 à 30 ans.

Répartition selon le genre



Situation principale au cours de la 1^{ère} semaine de décembre 2024

Au cours de la 1^{ère} semaine de décembre 2024, dix des diplômés sont en emploi salarié ou indépendant ; trois sont en poursuite d'études avec un emploi, deux sont en poursuite d'études sans emploi, et un est sans emploi et en recherche un.

Les personnes **en emploi** au cours de la 1^{ère} semaine de décembre 2024, n'ont effectué aucune poursuite ou reprise d'études. Six personnes étaient en emploi lors des 1^{ères} semaines de décembre 2023 et de juin 2024. Une personne était en emploi au cours de la 1^{ère} semaine de juin 2024 et en recherche d'emploi lors de la 1^{ère} semaine de décembre 2023. Une personne était en recherche d'emploi lors des 1^{ères} semaines de décembre 2023 et de juin 2024. Une personne était en recherche d'emploi au cours de la 1^{ère} semaine de juin 2024 et en emploi lors de la 1^{ère} semaine de décembre 2023. La dernière était sans emploi et n'en recherchait pas au cours de la 1^{ère} semaine de juin 2024 et en recherche d'emploi lors de la 1^{ère} semaine de décembre 2023.

Pour les trois personnes **en poursuite d'études** avec un emploi, une était également en étude avec un emploi lors des 1^{ères} semaines de décembre 2023 et de juin 2024. Une était en emploi durant les 1^{ères} semaines de décembre 2023 et de juin 2024. La dernière était en emploi au cours de la 1^{ère} semaine de juin 2024 et en recherche d'emploi lors de la 1^{ère} semaine de décembre 2023.

Pour les deux personnes **en poursuite d'études** sans emploi, une était également en étude sans emploi lors des 1^{ères} semaines de décembre 2023 et de juin 2024. La dernière était en emploi au cours de la 1^{ère} semaine de juin 2024 et en recherche d'emploi lors de la 1^{ère} semaine de décembre 2023.

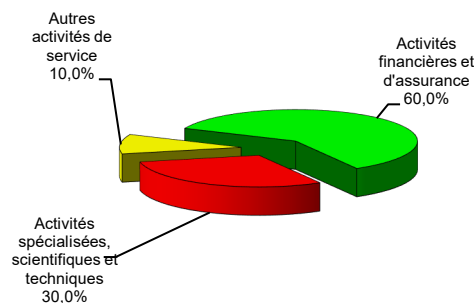
La personne **sans emploi et en recherche d'emploi** était en poursuite d'études sans emploi lors des 1^{ères} semaines de décembre 2023 et de juin 2024.

En emploi au cours de la 1^{ère} semaine de décembre 2024 – Activité principale

Caractéristiques de l'emploi occupé

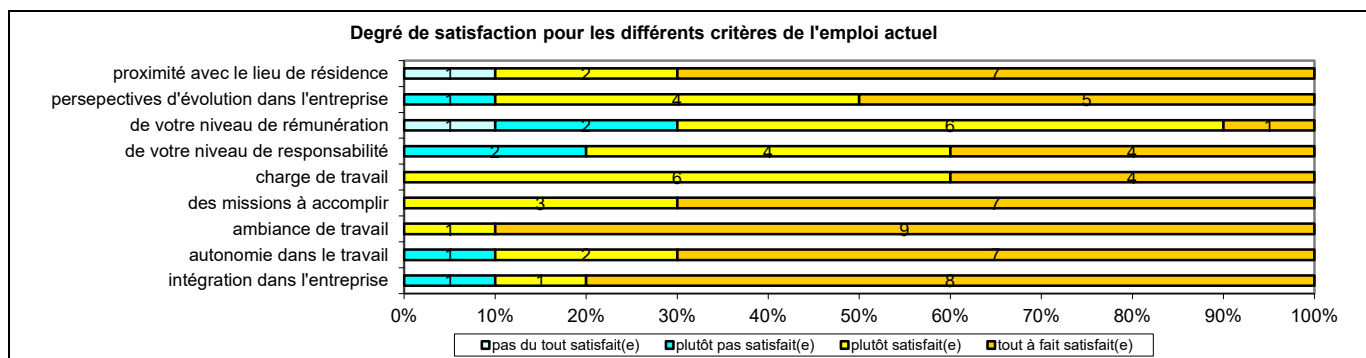
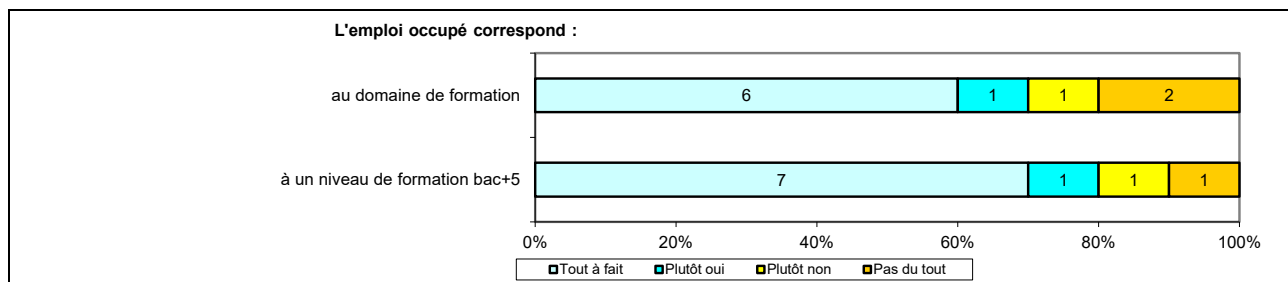
Caractéristiques	Promotion 2023 (N=10)
Durée moyenne de recherche du 1 ^{er} emploi	3,9 mois
Nombre moyen d'emploi occupé	1,7
Nature de l'entreprise ¹	4 en Petite entreprise 2 en Moyenne entreprise 4 en Grande entreprise en région Centre-Val de Loire
Nombre de diplômés « En emploi stable »	7
Nombre de diplômés « En emploi de type cadre »	7
Nombre de diplômés « En emploi de type intermédiaire »	3
Nature de l'emploi	10 à temps plein
Salaire moyen net mensuel, temps plein (hors primes)	2174
Salaire médian net mensuel, temps plein (hors primes)	2150
Situation géographique	7 en région Centre-Val de Loire, 2 en Provence-Alpes-Côte d'Azur, 1 en Bretagne
Attractivité de la région Centre	4 originaires de la région Centre-Val de Loire et y travaillant, 3 originaires de la région Centre-Val de Loire et travaillant dans une autre région, 3 non originaires de la région Centre-Val de Loire et travaillant dans une autre région

Secteur d'activité



¹ On qualifie de « Petite entreprise » une entreprise de moins de 50 salariés ou de « Grande entreprise » une entreprise de 500 salariés et plus.

Origine emploi	N=10
En réponse à une annonce hors France Travail (presse, internet...)	2
À la suite d'une candidature spontanée	2
Via LinkedIn ou autres réseaux professionnels	2
Vous avez créé votre emploi	2
Grâce à des relations personnelles (réseau)	1
Suite à un dépôt de CV en ligne	1



Sexe	Régime	Parcours	Activité de l'entreprise	Dépt	Intitulé poste	Type de contrat	Tranche Revenu net mensuel
F	F apprentissage	SS ¹	Conseils et contentieux	99	Collaborateur en droit de la famille	CDI	De 2500 à 3000
F	F initiale	SS	Banque et assurance	45	Conseiller spécialisé en succession	CDD	-
H	F continue	SS	Finance et activité juridique	75	Conseiller en gestion de patrimoine	Profession libérale	-
F	F apprentissage	SS	Banque et assurance	18	Conseillère clientèle	CDI	De 1500 à 2000
H	F apprentissage	SS	Bailleur social privé	56	Chargé d'opération sinistre	CDD	-
F	F apprentissage	SS	Justice	45	Attaché de justice au tribunal judiciaire d'Orléans	CDD	De 1500 à 2000
F	F apprentissage	SS	Family Office	13	Ingénieur Patrimonial	CDI	De 2500 à 3000
H	F apprentissage	SS	Conseil financier	75	Conseiller en gestion de patrimoine	Profession libérale	-
F	F apprentissage	SS	Banque et assurance	45	Conseiller en gestion de patrimoine	CDI	-
H	F apprentissage	SS	Gestion de patrimoine	75	Analyste patrimoniale	CDI	De 2000 à 2500

Tab 24: Métiers et salaires des diplômés de Master Droit et ingénierie du patrimoine

¹ SS : Aucune poursuite ou reprise d'études à l'issue du Master

Master Construction - Aménagement - Urbanisme

Taux brut de répondants : 68,8% (taux net : 73,3%)

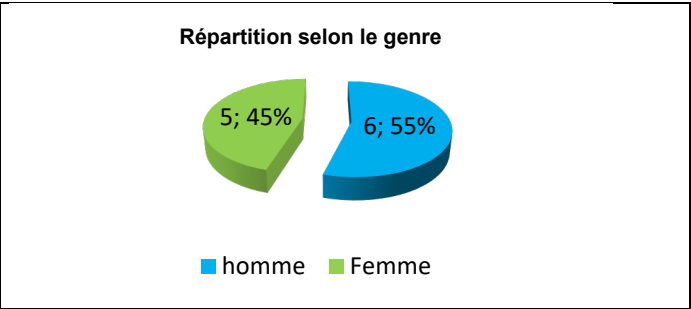
1 questionnaire incomplet

Diplôme d'accès au Master et régime d'inscription

Sur les onze diplômés ayant répondu à l'enquête, tous sont titulaires d'une Maîtrise ou du diplôme intermédiaire au master.

Six des répondants étaient inscrits en formation initiale et cinq en apprentissage.

L'âge moyen est de 28,1 ans, l'étendue allant de 25 à 32 ans.



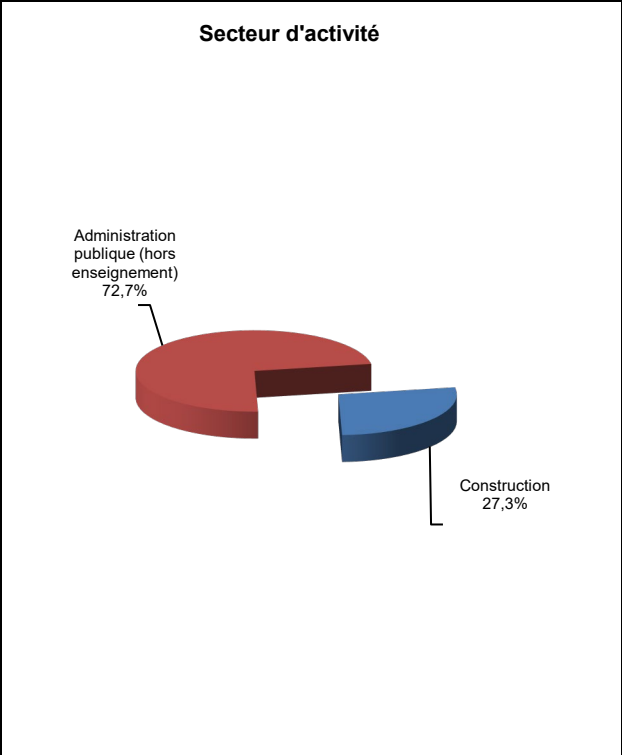
Situation principale au cours de la 1ère semaine de décembre 2024

Au cours de la 1ère semaine de décembre 2024, l'ensemble des diplômés est en emploi salarié ou indépendant. La situation lors des 1ères semaines de décembre 2023 et de juin 2024 était également en emploi pour tous les diplômés.

En emploi au cours de la 1ère semaine de décembre 2024 – Activité principale

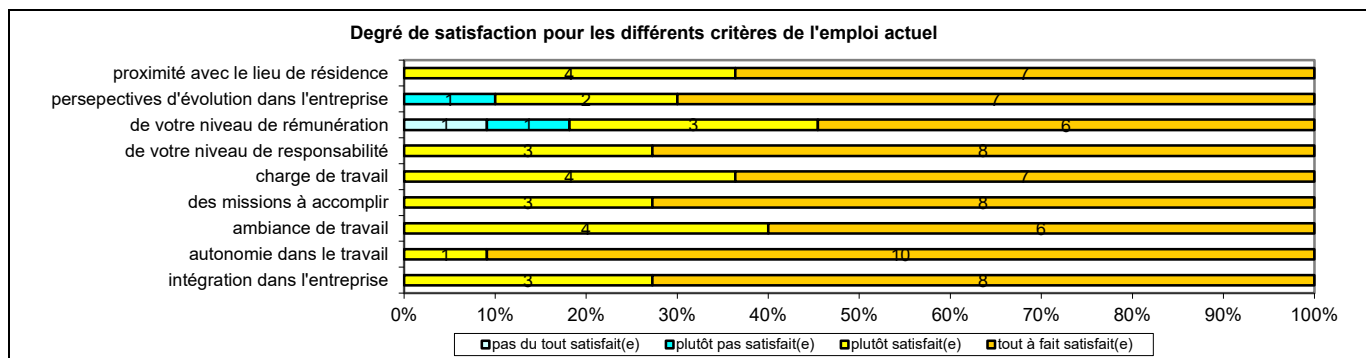
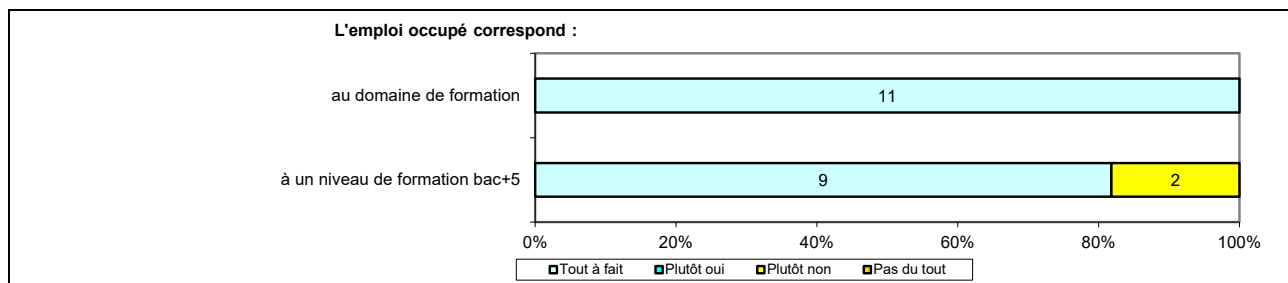
Caractéristiques de l'emploi occupé

Caractéristiques	Promotion 2023 (N=11)
Durée moyenne de recherche du 1 ^{er} emploi	3,2 mois
Nombre moyen d'emploi occupé	1,4
Nature de l'entreprise ¹	4 en Moyenne entreprise dont 1 en région Centre-Val de Loire 7 en Grande entreprise dont 2 en région Centre-Val de Loire
Nombre de diplômés « En emploi stable »	4
Nombre de diplômés « En emploi de type cadre »	9
Nombre de diplômés « En emploi de type intermédiaire »	2
Nature de l'emploi	11 à plein temps
Salaire moyen net mensuel, temps plein (hors primes)	2193
Salaire médian net mensuel, temps plein (hors primes)	2150
Situation géographique	4 en région Centre-Val de Loire, 5 en Ile de France, 1 en Auvergne Rhône-Alpes, 1 en Provence-Alpes-Côte d'Azur
Attractivité de la région Centre	1 originaire de la région Centre-Val de Loire et y travaillant, 5 originaires de la région Centre-Val de Loire et travaillant dans une autre région, 2 non originaires de la région Centre-Val de Loire et travaillant en Centre-Val de Loire, 3 non originaires de la région Centre-Val de Loire et travaillant dans une autre région



Origine emploi	N=11
À la suite d'un stage, au contrat d'apprentissage ou contrat de professionnalisation effectué durant vos études	6
À la suite d'un dépôt de CV en ligne	2
Par France Travail ou autres organismes	1
En réponse à une annonce hors France Travail (presse, internet...)	1
Cabinet de recrutement	1

¹ On qualifie de « Petite entreprise » une entreprise de moins de 50 salariés ou de « Grande entreprise » une entreprise de 500 salariés et plus.



Sexe	Régime	Parcours	Activité de l'entreprise	Dépt	Intitulé poste	Type de contrat	Tranche Revenu net mensuel
H	F initiale	SS ¹	Construction	92	Juriste Construction	CDI	De 2500 à 3000
F	F initiale	SS	Mairie	36	Chargée de mission habitat et ingénierie sociale	CDD	De 1500 à 2000
H	F initiale	SS	Assurance	92	Juriste caution / assurance construction	CDI	De 2500 à 3000
F	F apprentissage	SS	Administration	45	Cheffe de projet aménagement urbain	Fonctionnaire	-
F	F apprentissage	SS	Gestion de ville	94	Chargé d'urbanisme	CDD	De 2000 à 2500
H	F initiale	SS	Intérêt générale	54	Instructeur d'autorisation d'urbanisme	CDD	De 1500 à 2000
H	F apprentissage	SS	Administration	42	Chef de projet	CDD	-
F	F apprentissage	SS	BTP	13	Chef de projet juridique	CDI	-
H	F apprentissage	SS	Administration	92	Instructeur droit des sols	CDD	De 2000 à 2500
F	F initiale	SS	Gestion de ville	45	Chargé de missions urbanisme en réglementaire	CDD	-
H	F initiale	SS	Gestion d'agglomération	77	Chargé de mission foncier	CDD	De 2000 à 2500

Tab 25: Métiers et salaires des diplômés de Master Construction – Aménagement - Urbanisme

¹ SS : Aucune poursuite ou reprise d'études à l'issue du Master

Master Droit et contentieux public

Taux brut de répondants : 65,4% (taux net : 68,0%)

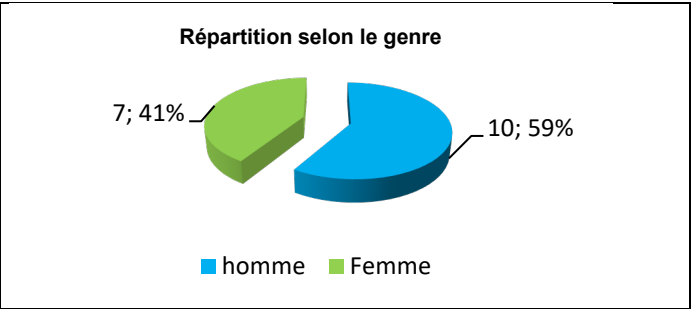
1 ne souhaitait pas répondre

Diplôme d'accès au Master et régime d'inscription

Sur les onze diplômés ayant répondu à l'enquête, tous sont titulaires d'une Maîtrise ou du diplôme intermédiaire au master.

L'ensemble des répondants était inscrit en formation initiale.

L'âge moyen est de 26,2 ans, l'étendue allant de 24 à 31 ans.



Situation principale au cours de la 1ère semaine de décembre 2024

Au cours de la 1ère semaine de décembre 2024, onze des diplômés sont en emploi salarié ou indépendant, quatre sont en poursuite d'études sans emploi et deux sont sans emploi et n'en recherchent pas.

Pour les personnes **en emploi** au cours de la 1ère semaine de décembre 2024, une personne était en poursuite d'études durant la 1ère semaine de décembre 2023 et en emploi lors de la 1ère semaine de juin 2024. Cinq personnes étaient en emploi lors des 1ères semaines de décembre 2023 et de juin 2024. Quatre personnes étaient en emploi lors de la 1ère semaine de juin 2024 et en recherche d'emploi durant la 1ère semaine de décembre 2023. Une personne était en recherche d'emploi lors de la 1ère semaine de juin 2024 et sans emploi et n'en recherchant pas durant la 1ère semaine de décembre 2023.


Les personnes **en poursuite d'études** sans emploi étaient en étude sans emploi lors des 1ères semaines de décembre 2023 et de juin 2024.

Pour les personnes **sans emploi et n'en recherchant pas**, une personne a effectué une poursuite d'études sans emploi lors des 1ères semaines de décembre 2023 et de juin 2024. La dernière personne était en emploi lors de la 1ère semaine de juin 2024 et sans emploi et n'en recherchant pas durant la 1ère semaine de décembre 2023.

En emploi au cours de la 1ère semaine de décembre 2024 – Activité principale

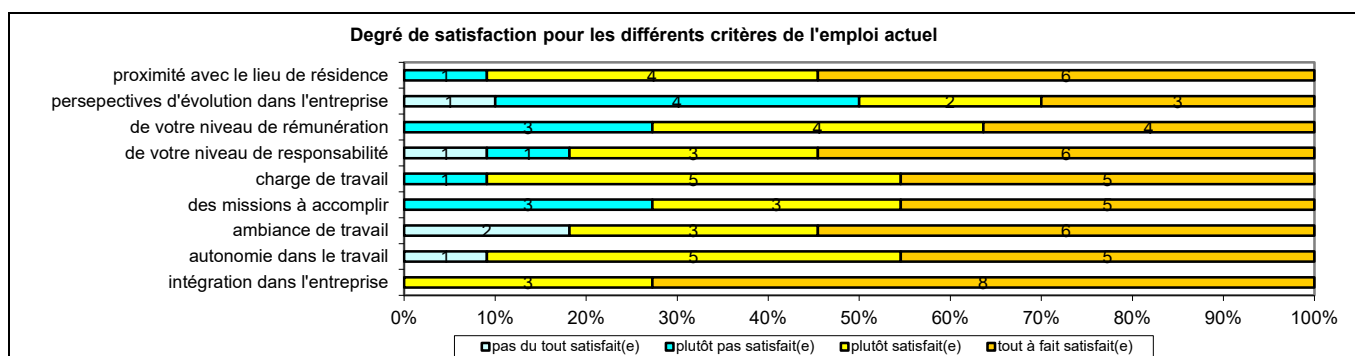
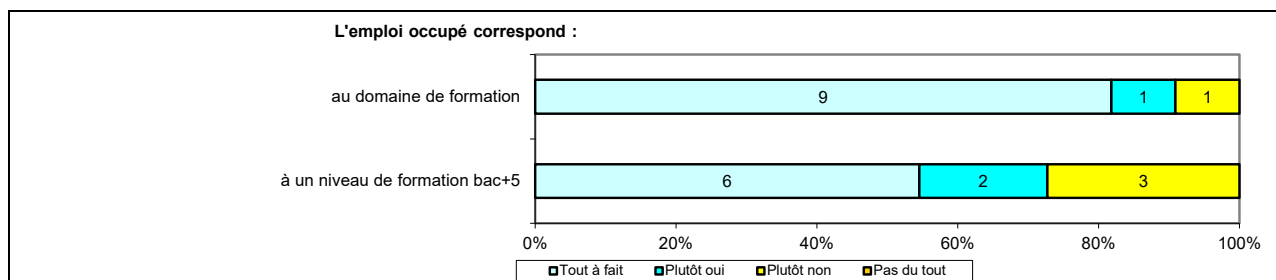
Caractéristiques de l'emploi occupé

Caractéristiques	Promotion 2023 (N=11)
Durée moyenne de recherche du 1 ^{er} emploi	2,0 mois
Nombre moyen d'emploi occupé	1,5
Nature de l'entreprise ¹	5 en Moyenne entreprise dont 1 en région Centre-Val de Loire 5 en Grande entreprise dont 3 en région Centre-Val de Loire 1 Non renseigné
Nombre de diplômés « En emploi stable »	2
Nombre de diplômés « En emploi de type cadre »	6
Nombre de diplômés « En emploi de type intermédiaire »	3
Nature de l'emploi	10 à plein temps
Salaire moyen net mensuel, temps plein (hors primes)	1935
Salaire médian net mensuel, temps plein (hors primes)	1960
Situation géographique	4 en Centre-Val de Loire, 2 en Ile de France, 1 en Occitanie, 1 en Auvergne-Rhône-Alpes, 1 en Provence-Alpes-Côte d'Azur
Attractivité de la région Centre	2 originaires de la région Centre-Val de Loire y travaillant, 4 originaires de la région Centre-Val de Loire et travaillant dans une autre région, 2 originaires d'une autre région et travaillant en région Centre-Val de Loire, 3 non originaires de la région Centre-Val de Loire et travaillant dans une autre région



¹ On qualifie de « Petite entreprise » une entreprise de moins de 50 salariés ou de « Grande entreprise » une entreprise de 500 salariés et plus.

Origine emploi	N=11
En réponse à une annonce hors France Travail (presse, internet...)	3
À la suite d'un dépôt de CV en ligne	2
À la suite d'un stage, au contrat d'apprentissage ou contrat de professionnalisation effectué durant vos études	2
À la suite d'une candidature spontanée	1
À la suite d'une mission d'intérim ou un CDD	1
Via LinkedIn ou autres réseaux professionnels	1
Suite à la réussite d'un concours	1



Sexe	Régime	Parcours	Activité de l'entreprise	Dépt	Intitulé poste	Type de contrat	Tranche Revenu net mensuel
H	F initiale	ES ¹	Prestations sociales	45	Chargé de contentieux	CDD	De 2000 à 2500
F	F initiale	ES	Justice administrative	31	Vacataire au bureau d'aide juridictionnelle de la cour administrative d'appel de Toulouse	Vacataire	De 1000 à 1500
F	F initiale	SS ²	Direction juridique	93	Juriste marchés publics et contentieux	CDD	-
H	F initiale	SS	Commune	45	Chargé de mission pour le suivi de projets et la démocratie de proximité	CDD	De 1500 à 2000
F	F initiale	SS	Juridiction	31	Aide à la décision et agent d'accueil de la Cour administrative d'appel de Toulouse	CDD	De 1500 à 2000
H	F initiale	ES	Administration	31	Juriste en autorisation d'urbanisme	CDD	De 1500 à 2000
F	F initiale	SS	Enseignement supérieur	91	Juriste marchés publics	CDI	De 2000 à 2500
H	F initiale	SS	Gestion du territoire	28	Chargé de mission transition et développement territorial	Fonctionnaire	De 2000 à 2500
H	F initiale	SS	Administration territoriale de l'Etat	45	Adjoint à la cheffe du bureau de l'asile et de l'éloignement	CDD	De 1500 à 2000
F	F initiale	SS	Syndicat d'énergie	74	Assistante juridique et gestionnaire de la commande publique	CDD	De 2000 à 2500
H	F initiale	SS	Enseignement supérieur	06	Juriste marchés publics	CDD	-

Tab 26: Métiers et salaires des diplômés de Master Droit et contentieux public

¹ ES : Une année immédiate de poursuite d'études

² SS : Aucune poursuite ou reprise d'études à l'issue du Master

Master Droit et management des personnes et politiques publiques locales

Taux brut de répondants : 68,8% (taux net : 68,8%)

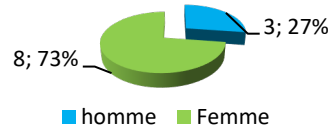
Diplôme d'accès au Master et régime d'inscription

Sur les onze diplômés ayant répondu à l'enquête, tous sont titulaires d'une Maîtrise ou du diplôme intermédiaire au master.

L'ensemble des répondants était inscrit en formation par apprentissage.

L'âge moyen est de 24,5 ans, l'étendue allant de 24 à 27 ans.

Répartition selon le genre



Situation principale au cours de la 1^{ère} semaine de décembre 2024

Au cours de la 1^{ère} semaine de décembre 2024, dix des diplômés sont en emploi salarié ou indépendant et un est en recherche d'emploi.

Pour les personnes **en emploi** au cours de la 1^{ère} semaine de décembre 2024, elles n'ont effectué aucune poursuite ou reprise d'études. Sept personnes étaient en emploi lors des 1^{ères} semaines de décembre 2023 et de juin 2024. Trois personnes étaient en emploi lors de la 1^{ère} semaine de juin 2024 et en recherche d'emploi durant la 1^{ère} semaine de décembre 2023.

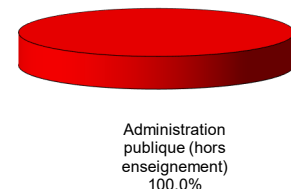
Pour la personne **en recherche d'emploi**, elle n'a effectué aucune poursuite ou reprise d'études. Elle était en recherche d'emploi lors des 1^{ères} semaines de décembre 2023 et de juin 2024.

En emploi au cours de la 1^{ère} semaine de décembre 2024 – Activité principale

Caractéristiques de l'emploi occupé

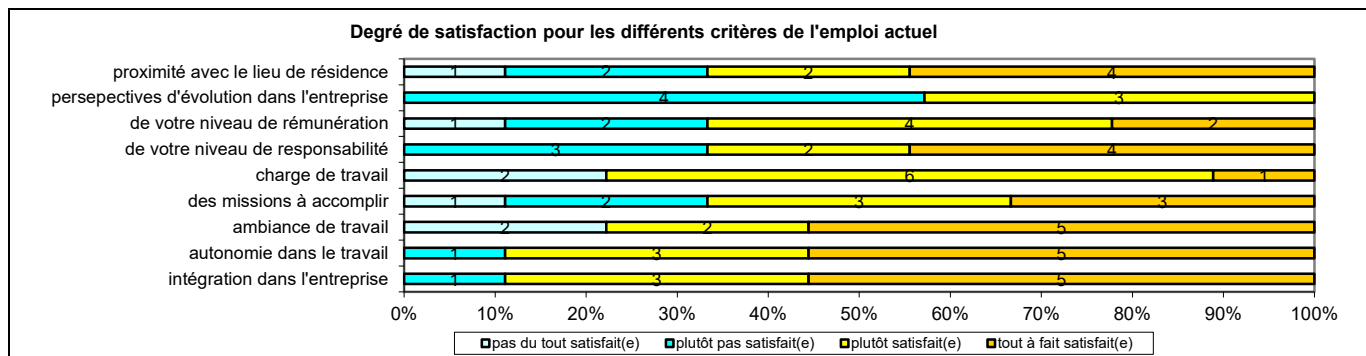
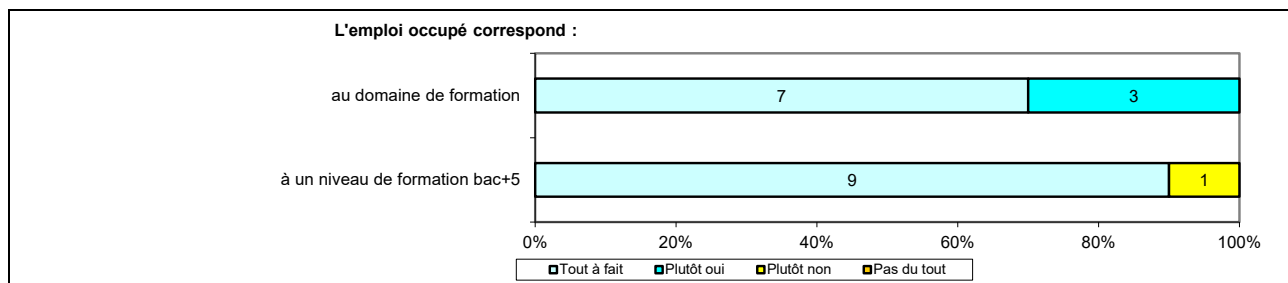
Caractéristiques	Promotion 2023 (N=10)
Durée moyenne de recherche du 1 ^{er} emploi	4,3 mois
Nombre moyen d'emploi occupé	1,4
Nature de l'entreprise ¹	2 en Moyenne entreprise dont 1 en région Centre-Val de Loire 8 en Grande entreprise dont 6 en région Centre-Val de Loire
Nombre de diplômés « En emploi stable »	2
Nombre de diplômés « En emploi de type cadre »	9
Nombre de diplômés « En emploi de type intermédiaire »	-
Nature de l'emploi	10 à plein temps
Salaire moyen net mensuel, temps plein (hors primes)	2201
Salaire médian net mensuel, temps plein (hors primes)	2175
Situation géographique	7 en région Centre-Val de Loire, 2 en Ile de France, 1 en Auvergne Rhône-Alpes
Attractivité de la région Centre	5 originaires de la région Centre-Val de Loire et y travaillant, 2 originaires de la région Centre-Val de Loire et travaillant dans une autre région, 2 originaires d'une autre région et travaillant en région Centre-Val de Loire, 1 non originaire de la région Centre-Val de Loire et travaillant dans une autre région

Secteur d'activité



Origine emploi	N=10
Par France Travail ou autres organismes	2
À la suite d'un dépôt de CV en ligne	2
En réponse à une annonce hors France Travail (presse, internet...)	1
À la suite de la réussite d'un concours	1
À la suite d'un stage, au contrat d'apprentissage ou contrat de professionnalisation effectué durant vos études	1
À la suite d'une candidature spontanée	1
À la suite d'une mission d'intérim ou un CDD	1
Via LinkedIn ou autres réseaux professionnels	1

¹ On qualifie de « Petite entreprise » une entreprise de moins de 50 salariés ou de « Grande entreprise » une entreprise de 500 salariés et plus.



Sexe	Régime	Parcours	Activité de l'entreprise	Dépt	Intitulé poste	Type de contrat	Tranche Revenu net mensuel
F	F apprentissage	SS ¹	Service public	95	Juriste	CDD	De 2500 à 3000
H	F apprentissage	SS	Administration publique	45	Chargé de mission finances et projets transversaux	CDD	-
F	F apprentissage	SS	Juriste	41	Juriste droit public	CDD	De 2000 à 2500
F	F apprentissage	SS	Mairie	45	Chargé de missions vie institutionnelle et administration générale	CDD	De 2000 à 2500
H	F apprentissage	SS	Administration publique	45	Responsable de mairie de proximité	Fonctionnaire	De 2000 à 2500
F	F apprentissage	SS	Administration publique	94	Déléguée à la protection des données	CDD	-
H	F apprentissage	SS	Service numérique pour les collectivités territoriales	45	Déléguée à la protection des données	CDD	De 2000 à 2500
F	F apprentissage	SS	Retraite et santé au travail	45	Rédactrice juridique	CDI	De 1500 à 2000
F	F apprentissage	SS	Gestion de l'économie	75	Chargé de mission contrôle et exécution de la dépense publique	Vacataire	De 2500 à 3000
F	F apprentissage	SS	Fonction publique territoriale	41	Responsable service finance - comptabilité	CDD	De 2000 à 2500

Tab 27: Métiers et salaires des diplômés de Master Droit et management des personnes et politiques publiques locales

¹ SS : Aucune poursuite ou reprise d'études

Master Gestion locale du patrimoine culturel

Taux brut de répondants : 33,3% (taux net : 33,3%)

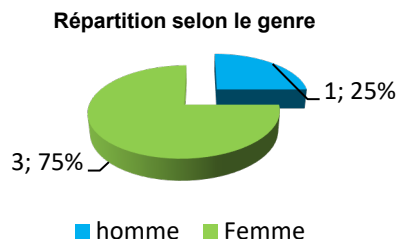
2 ne souhaitaient pas répondre

Diplôme d'accès au Master et régime d'inscription

Sur les quatre diplômés ayant répondu à l'enquête, trois sont titulaires d'une Maîtrise ou du diplôme intermédiaire au master et un d'un autre Master.

L'ensemble des répondants était inscrit en formation par apprentissage.

L'âge moyen est de 25,0 ans, l'étendue allant de 24 à 27 ans.



Situation principale au cours de la 1^{ère} semaine de décembre 2024

Au cours de la 1^{ère} semaine de décembre 2024, un des diplômés est en emploi salarié ou indépendant, deux sont en recherche d'emploi et un est sans emploi et n'en recherche pas.

La personne **en emploi** au cours de la 1^{ère} semaine de décembre 2024, n'a effectué aucune poursuite ou reprise d'études. Elle était en emploi lors de la 1^{ère} semaine de juin 2024 et en recherche d'emploi durant la 1^{ère} semaine de décembre 2023.

Pour les personnes **en recherche d'emploi**, elles n'ont effectué aucune poursuite ou reprise d'études. Une personne était en emploi lors des 1^{ères} semaines de décembre 2023 et de juin 2024. Une personne était en emploi lors de la 1^{ère} semaine de juin 2024 et sans emploi et n'en recherchant pas durant la 1^{ère} semaine de décembre 2023.

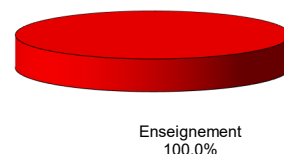
La personne **sans emploi et n'en recherchant pas**, n'a effectué aucune poursuite ou reprise d'études. Elle était en emploi lors des 1^{ères} semaines de décembre 2023 et de juin 2024.

En emploi au cours de la 1^{ère} semaine de décembre 2024 – Activité principale

Caractéristiques de l'emploi occupé

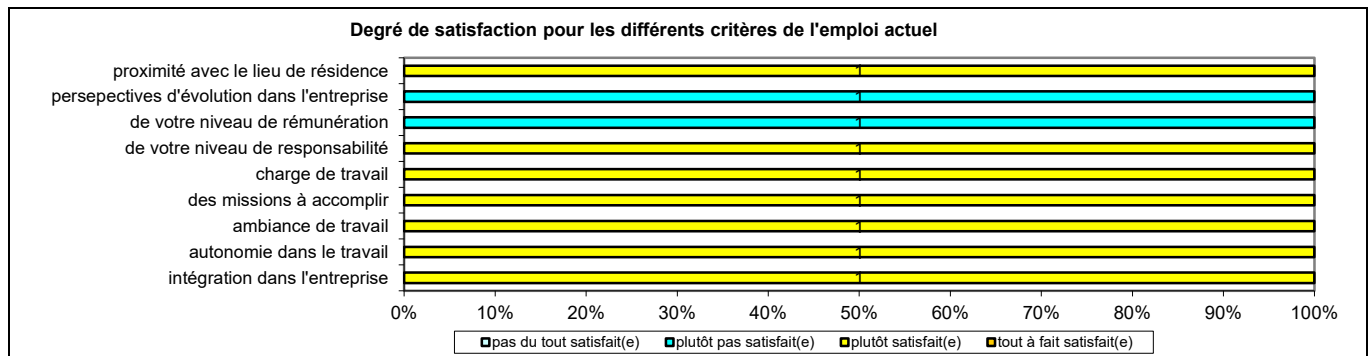
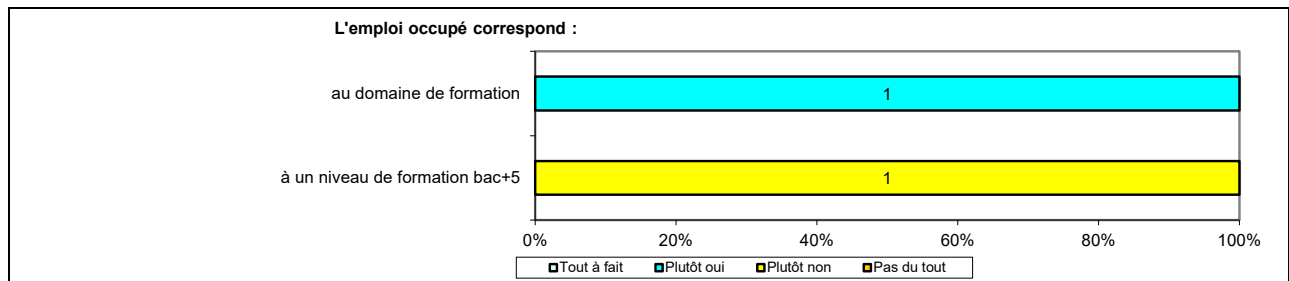
Caractéristiques	Promotion 2023 (N=1)
Durée moyenne de recherche du 1 ^{er} emploi	6,0 mois
Nombre moyen d'emploi occupé	2,0
Nature de l'entreprise ¹	1 en Petite entreprise
Nombre de diplômés « En emploi stable »	-
Nombre de diplômés « En emploi de type cadre »	-
Nombre de diplômés « En emploi de type intermédiaire »	-
Nature de l'emploi	1 à plein temps
Salaire moyen net mensuel, temps plein (hors primes)	720
Salaire médian net mensuel, temps plein (hors primes)	720
Situation géographique	1 en Lettonie
Attractivité de la région Centre	1 originaire d'une autre région et travaillant en Lettonie

Secteur d'activité



Origine emploi	N=1
Par France Travail ou autres organismes	1

¹ On qualifie de « Petite entreprise » une entreprise de moins de 50 salariés ou de « Grande entreprise » une entreprise de 500 salariés et plus.



Sexe	Régime	Parcours	Activité de l'entreprise	Dépt	Intitulé poste	Type de contrat	Tranche Revenu net mensuel
H	F apprentissage	SS ¹	Enseignement	99	Assistant Chargé d'accueil des publics	CDD	Moins de 1000

Tab 28: Métiers et salaires des diplômés de Master Gestion locale du patrimoine culturel

¹ SS : Aucune poursuite ou reprise d'études à l'issue du Master

Master Métiers de l'accompagnement politique

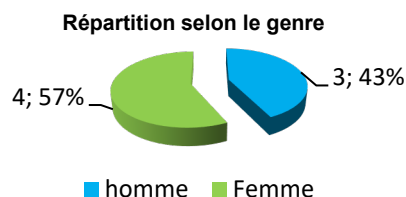
Taux brut de répondants : 58,3% (taux net : 58,3%)

Diplôme d'accès au Master et régime d'inscription

Sur les sept diplômés ayant répondu à l'enquête, tous sont titulaires d'une Maîtrise ou du diplôme intermédiaire au master.

Un des répondants était inscrit en formation initiale et six en formation par apprentissage.

L'âge moyen est de 31,3 ans, l'étendue allant de 23 à 68 ans.



Situation principale au cours de la 1^{ère} semaine de décembre 2024

Au cours de la 1^{ère} semaine de décembre 2024, six des diplômés sont en emploi salarié ou indépendant, un est en poursuite d'études sans emploi.

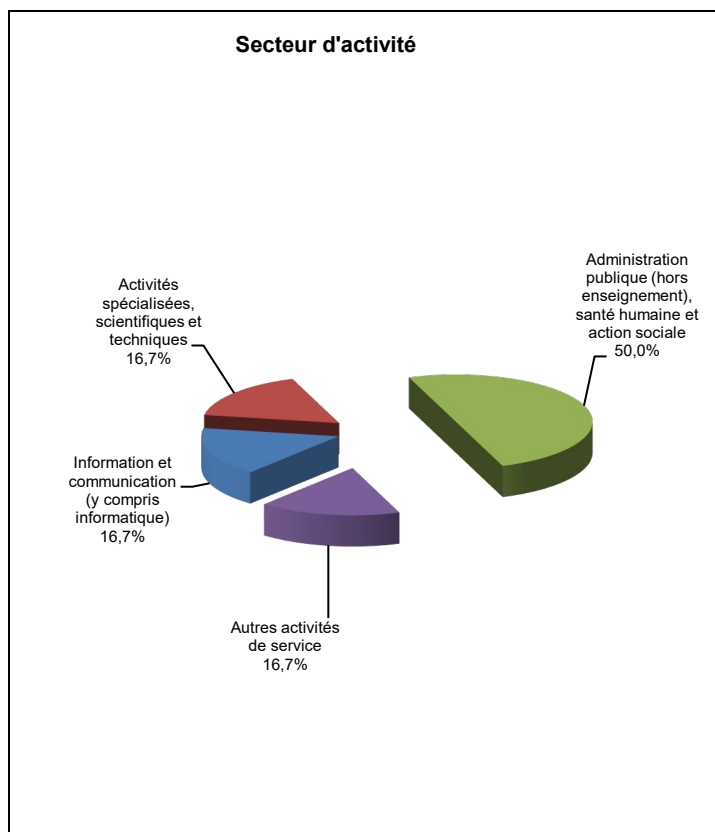
Pour les personnes **en emploi** au cours de la 1^{ère} semaine de décembre 2024, elles n'ont effectué aucune poursuite ou reprise d'études. Quatre personnes étaient en emploi lors des 1^{ères} semaines de décembre 2023 et de juin 2024. Une personne était en recherche d'emploi lors des 1^{ères} semaines de décembre 2023 et de juin 2024. Une personne était en emploi lors de la 1^{ère} semaine de juin 2024 et en recherche d'emploi durant la 1^{ère} semaine de décembre 2023.

La personne **en poursuite d'études** sans emploi, était sans emploi et n'en recherchant pas lors de la 1^{ère} semaine de juin 2024 et en recherche d'emploi durant la 1^{ère} semaine de décembre 2023.

En emploi au cours de la 1^{ère} semaine de décembre 2024 – Activité principale

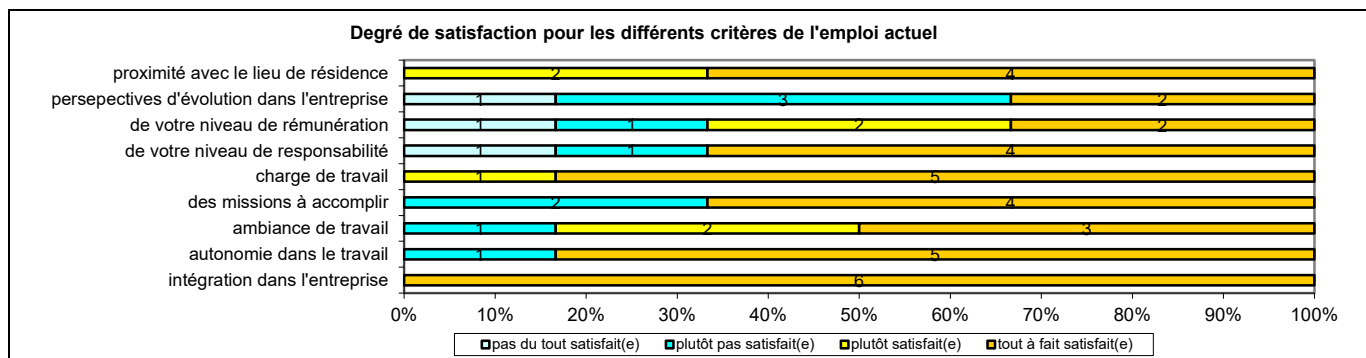
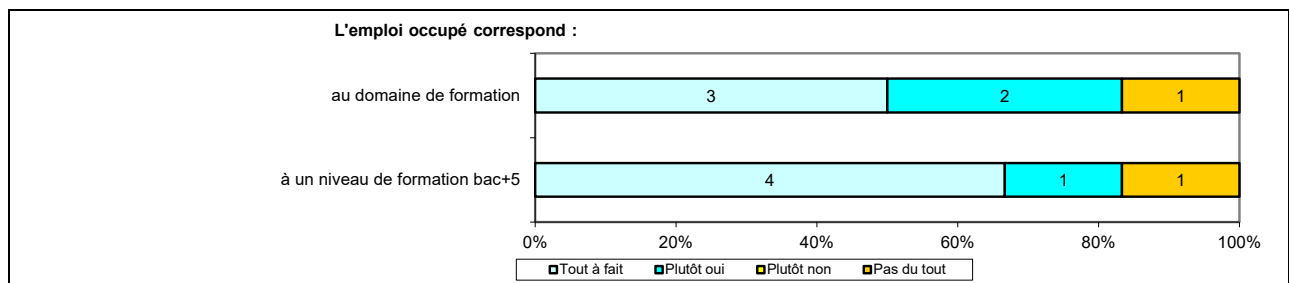
Caractéristiques de l'emploi occupé

Caractéristiques	Promotion 2023 (N=6)
Durée moyenne de recherche du 1 ^{er} emploi	6,8 mois
Nombre moyen d'emploi occupé	1,0
Nature de l'entreprise ¹	1 en Petite entreprise 2 Moyenne entreprise dont 1 en région Centre-Val de Loire 2 en Grande entreprise dont 1 en région Centre-Val de Loire 1 Non renseigné
Nombre de diplômés « En emploi stable »	2
Nombre de diplômés « En emploi de type cadre »	5
Nombre de diplômés « En emploi de type intermédiaire »	-
Nature de l'emploi	6 à plein temps
Salaire moyen net mensuel, temps plein (hors primes)	2245
Salaire médian net mensuel, temps plein (hors primes)	2300
Situation géographique	2 en Région Centre-Val de Loire, 3 en Ile de France, 1 en Auvergne-Rhône-Alpes
Attractivité de la région Centre	1 originaire de la région Centre-Val de Loire et y travaillant, 1 originaire de la région Centre-Val de Loire et travaillant dans une autre région, 1 originaire d'une autre région et travaillant en région Centre-Val de Loire, 3 non originaires de la région Centre-Val de Loire et travaillant dans une autre région



Origine emploi	N=6
Via LinkedIn ou autres réseaux professionnels	2
En réponse à une annonce hors France Travail (presse, internet...)	1
À la suite d'un dépôt de CV en ligne	1
À la suite d'un stage, au contrat d'apprentissage ou contrat de professionnalisation effectué durant vos études	1
À la suite d'une candidature spontanée	1

¹ On qualifie de « Petite entreprise » une entreprise de moins de 50 salariés ou de « Grande entreprise » une entreprise de 500 salariés et plus.



Sexe	Régime	Parcours	Activité de l'entreprise	Dépt	Intitulé poste	Type de contrat	Tranche Revenu net mensuel
H	F	SS ¹	Contrôler les comptes de campagne	75	Chargé de mission	CDD	De 2000 à 2500
F	F	SS	Représentant d'intérêt de la profession	75	Chargée de mission affaires publiques	CDI	De 2500 à 3000
H	F	SS	Maison d'édition juridique	75	Éditeur juridique	CDI	De 2500 à 3000
F	F	SS	Syndicat mixte propriétaire d'un parc péri-urbain et des territoires connexes	69	Chargée de mission Politiques publiques, communication et valorisation	CDD	De 1500 à 2000
H	F	SS	Police nationale	45	Agent de greffe en centre de rétention administrative	CDD	De 1000 à 1500
F	F	SS	Services d'incendie et de secours	45	Juriste	CDD	De 2000 à 2500

Tab 29: Métiers et salaires des diplômés de Master Métiers de l'accompagnement politique

¹ SS : Aucune poursuite ou reprise d'études à l'issue du Master

Master Droit social et gestion des ressources humaines

Taux brut de répondants : 52,2% (taux net : 52,2%)

1 ne souhaitait pas répondre

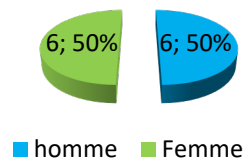
Diplôme d'accès au Master et régime d'inscription

Sur les douze diplômés ayant répondu à l'enquête, tous sont titulaires d'une Maîtrise ou du diplôme intermédiaire au master.

L'ensemble des répondants était inscrit en formation par apprentissage.

L'âge moyen est de 24,5 ans, l'étendue allant de 24 à 26 ans.

Répartition selon le genre



Situation principale au cours de la 1^{ère} semaine de décembre 2024

Au cours de la 1^{ère} semaine de décembre 2024, huit des diplômés sont en emploi salarié ou indépendant, deux sont en poursuite d'études avec un emploi, un est en poursuite d'études sans emploi et un est sans emploi et n'en recherche pas.

Pour les personnes **en emploi** au cours de la 1^{ère} semaine de décembre 2024, elles n'ont effectué aucune poursuite ou reprise d'études. Elles étaient en emploi lors des 1^{ères} semaines de décembre 2023 et de juin 2024.

Pour les personnes **en poursuite d'études** avec un emploi, elles étaient en étude avec un emploi lors des 1^{ères} semaines de décembre 2023 et de juin 2024.

La personne **en poursuite d'études** sans emploi, était sans emploi et n'en recherchant pas lors de la 1^{ère} semaine de juin 2024 et en emploi durant la 1^{ère} semaine de décembre 2023.

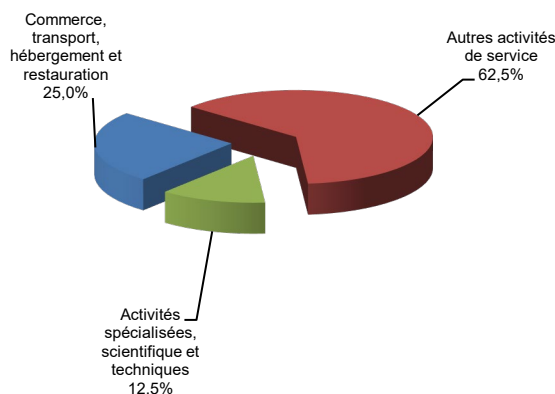
La personne **sans emploi et n'en recherchant pas**, n'a effectué aucune poursuite ou reprise d'études. Elle était en emploi lors de la 1^{ère} semaine de juin 2024 et en recherche d'emploi durant la 1^{ère} semaine de décembre 2023.

En emploi au cours de la 1^{ère} semaine de décembre 2024 – Activité principale

Caractéristiques de l'emploi occupé

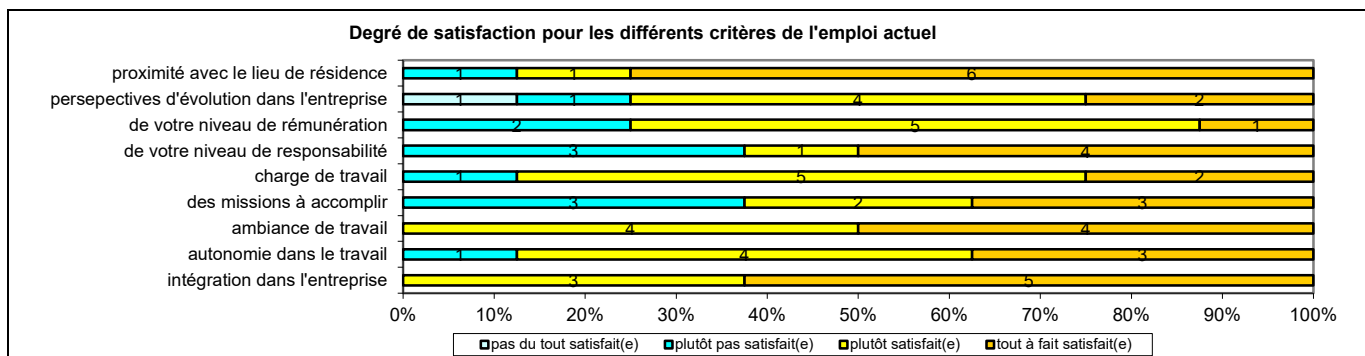
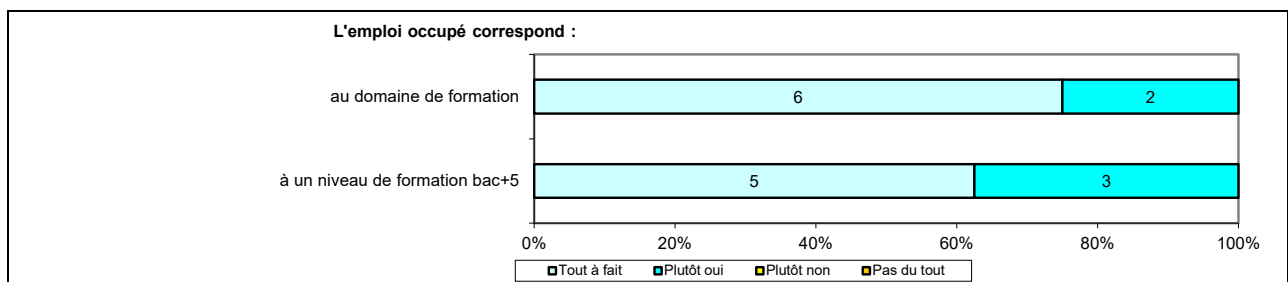
Caractéristiques	Promotion 2023 (N=8)
Durée moyenne de recherche du 1 ^{er} emploi	2,4 mois
Nombre moyen d'emploi occupé	1,4
Nature de l'entreprise ¹	1 en Petite entreprise 4 Moyenne entreprise dont 2 en région Centre-Val de Loire 3 en Grande entreprise en région Centre-Val de Loire
Nombre de diplômés « En emploi stable »	8
Nombre de diplômés « En emploi de type cadre »	4
Nombre de diplômés « En emploi de type intermédiaire »	4
Nature de l'emploi	8 à plein temps
Salaire moyen net mensuel, temps plein (hors primes)	2225
Salaire médian net mensuel, temps plein (hors primes)	2200
Situation géographique	5 en Région Centre-Val de Loire, 1 en Ile de France, 1 en Grand Est, 1 en DOM-TOM
Attractivité de la région Centre	3 originaires de la région Centre-Val de Loire et y travaillant, 1 originaire de la région Centre-Val de Loire et travaillant dans une autre région, 2 originaires d'une autre région et travaillant en région Centre-Val de Loire, 2 non originaires de la région Centre-Val de Loire et travaillant dans une autre région

Secteur d'activité



¹ On qualifie de « Petite entreprise » une entreprise de moins de 50 salariés ou de « Grande entreprise » une entreprise de 500 salariés et plus.

Origine emploi	N=8
À la suite d'un stage, au contrat d'apprentissage ou contrat de professionnalisation effectué durant vos études	3
En réponse à une annonce hors France Travail (presse, internet...)	2
Grâce à des relations personnelles (réseau)	1
À la suite d'un dépôt de CV en ligne	1
Cabinet de recrutement	1



Sexe	Régime	Parcours	Activité de l'entreprise	Dépt	Intitulé poste	Type de contrat	Tranche Revenu net mensuel
H	F apprentissage	SS ¹	Construction, vente et location de logements sociaux	45	Chargé de développement des compétences	CDI	-
F	F apprentissage	SS	Déménagement	45	Juriste Droit social junior	CDI	-
F	F apprentissage	SS	Logistique	45	Juriste droit social	CDI	De 2500 à 3000
H	F apprentissage	SS	Sport	10	Responsables ressources humaines	CDI	-
F	F apprentissage	SS	Conseil de gestion	98	Responsable Ressources Humaines Junior	CDI	-
H	F apprentissage	SS	Intérim	45	Juriste d'entreprise	CDI	De 2000 à 2500
H	F apprentissage	SS	Accompagnement entreprise	92	Juriste en droit du travail	CDI	De 2000 à 2500
H	F apprentissage	SS	Aide et services à la personne	45	Juriste Droit Social	CDI	De 2000 à 2500

Tab 30: Métiers et salaires des diplômés de Master Droit social et gestion des ressources humaines

¹ SS : Aucune poursuite ou reprise d'études à l'issue du Master

Master Econométrie et statistiques appliquées

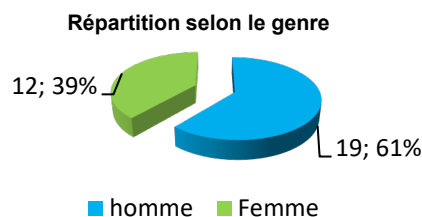
Taux brut de répondants : 81,6% (taux net : 83,6%)

Diplôme d'accès au Master et régime d'inscription

Sur les trente et un diplômés ayant répondu à l'enquête, tous sont titulaires d'une Maîtrise ou du diplôme intermédiaire au Master.

Trente des répondants étaient inscrits en formation initiale et un en formation continue.

L'âge moyen est de 26,0 ans, l'étendue allant de 23 à 42 ans.



Situation principale au cours de la 1^{ère} semaine de décembre 2024

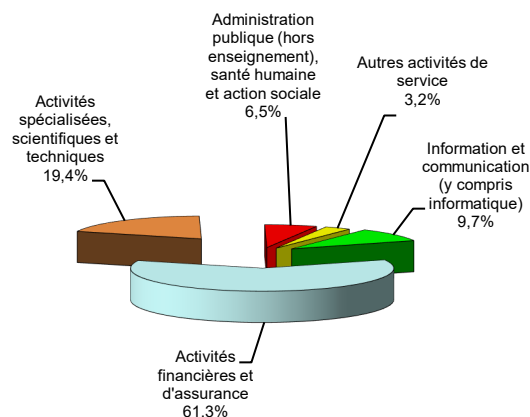
Au cours de la 1^{ère} semaine de décembre 2024, tous les diplômés sont en emploi salarié ou indépendant. Vingt-quatre étaient en emploi lors des 1^{ères} semaines de décembre 2023 et de juin 2024. Deux personnes étaient en emploi lors de la 1^{ère} semaine de juin 2024 et sans emploi et n'en recherchant pas durant la 1^{ère} semaine de décembre 2023. Deux personnes étaient en emploi lors de la 1^{ère} semaine de juin 2024 et en recherche d'emploi durant la 1^{ère} semaine de décembre 2023. Deux personnes étaient sans emploi et n'en recherchaient pas lors des 1^{ères} semaines de décembre 2023 et de juin 2024. Une personne était en recherche d'emploi lors de la 1^{ère} semaine de juin 2024 et en emploi durant la 1^{ère} semaine de décembre 2023.

En emploi au cours de la 1^{ère} semaine de décembre 2024 – Activité principale

Caractéristiques de l'emploi occupé

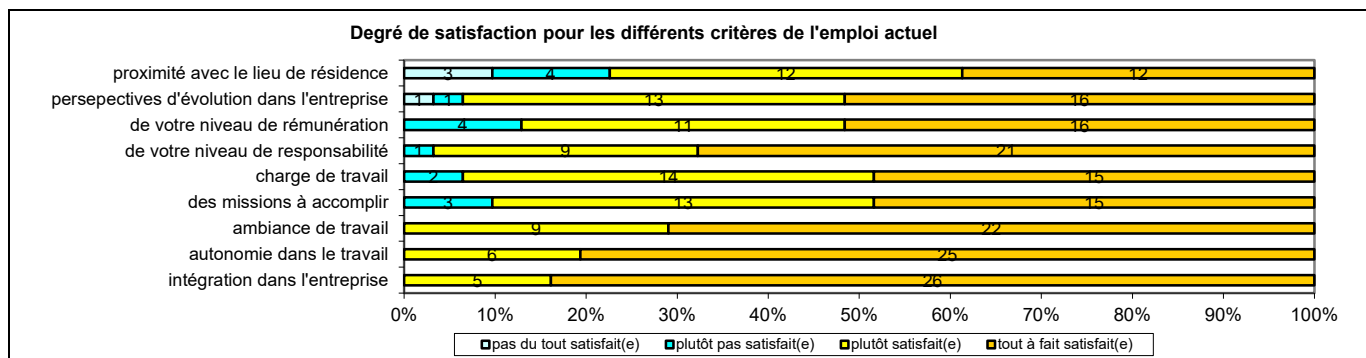
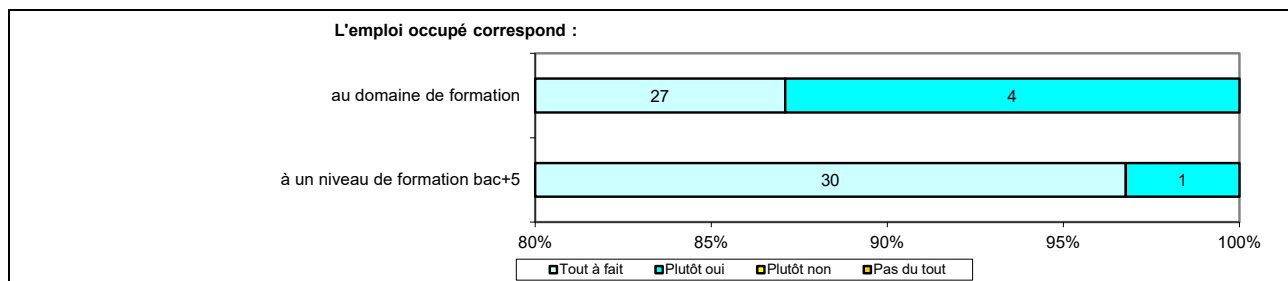
Caractéristiques	Promotion 2023 (N=31)
Durée moyenne de recherche du 1 ^{er} emploi	3,3 mois
Nombre moyen d'emploi occupé	1,2
Nature de l'entreprise ¹	4 en Petite entreprise 4 en Moyenne entreprise 21 en Grande entreprise 2 Non renseigné
Nombre de diplômés « En emploi stable »	25
Nombre de diplômés « En emploi de type cadre »	30
Nombre de diplômés « En emploi de type intermédiaire »	-
Nature de l'emploi	31 à plein temps
Salaire moyen net mensuel, temps plein (hors primes)	3783
Salaire médian net mensuel, temps plein (hors primes)	3000
Situation géographique	4 en Région Centre-Val de Loire, 18 en Ile de France, 1 en Bourgogne-Franche-Comté, 1 en Grand Est, 1 en Hauts-de-France, 1 en Provence-Alpes-Côte d'Azur, 4 en Allemagne, 1 en Suisse
Attractivité de la région Centre	17 originaires de la région Centre-Val de Loire et travaillant dans une autre région, 4 originaires de la région Centre-Val de Loire et travaillant à l'étranger, 9 non originaires de la région Centre-Val de Loire et travaillant dans une autre région, 1 non originaire de la région Centre-Val de Loire et travaillant à l'étranger,

Secteur d'activité



Origine emploi	N=31
À la suite d'un stage, au contrat d'apprentissage ou contrat de professionnalisation effectué durant vos études	18
À la suite d'une candidature spontanée	4
Grâce à des relations personnelles (réseau)	4
Via LinkedIn ou autres réseaux professionnels	2
En réponse à une annonce hors France Travail (presse, internet...)	2
À la suite d'un dépôt de CV en ligne	1

¹ On qualifie de « Petite entreprise » une entreprise de moins de 50 salariés ou de « Grande entreprise » une entreprise de 500 salariés et plus.



Sexe	Régime	Parcours	Activité de l'entreprise	Dépt	Intitulé poste	Type de contrat	Tranche Revenu net mensuel
H	F initiale	SS ¹	Société de Conseil	99	Consultant Data	CDI	De 3000 à 3500
H	F initiale	SS	Data	92	Ingénieur d'études	CDI	De 2500 à 3000
H	F initiale	SS	Conseil	92	Consultant data scientist	CDI	De 3500 à 4000
H	F initiale	SS	Conseil & Audit	92	Analyste Quantitatif	CDI	De 3000 à 3500
F	F initiale	SS	Activités de banque centrale	99	Supervision analyst	CDD	Plus de 4000
H	F initiale	SS	Conseil	75	Data analyst	CDI	De 2500 à 3000
F	F initiale	SS	Conseil en système informatique	75	DATA ANALYST	CDI	De 2500 à 3000
F	F initiale	SS	Banque et assurance	92	Model risk management analyst	CDI	De 2500 à 3000
F	F initiale	SS	Activité bancaire	75	Ingénieure quantitative et risque	CDI	-
F	F initiale	SS	Données	75	Data scientist	CDI	De 2500 à 3000
F	F initiale	SS	Data analyse	59	Data analyst	CDI	-
H	F initiale	SS	Société de conseil	62	Consultant	CDI	De 2500 à 3000
H	F continue	SS	Location	78	Data scientist	CDI	Plus de 4000
F	F initiale	SS	Audi et conseil	91	Consultante en risque de crédits bancaires	CDI	De 2500 à 3000
H	F initiale	SS	Diplomatie	99	Consultant statisticien	CDD	Plus de 4000
H	F initiale	SS	Cabinet de conseil	75	Consultant	CDI	De 2500 à 3000
H	F initiale	SS	-	75	Consultant junior	CDI	-
H	F initiale	SS	Cabinet de conseil	75	Consultant Junior	CDI	De 2500 à 3000
H	F initiale	SS	Banque et assurance	92	Consultant en risque de crédit	CDI	De 3500 à 4000
F	F initiale	SS	Administration publique	75	Chargée d'études statistiques sur la délinquance en lien avec les mobilités et le tourisme	CDD	De 2500 à 3000
H	F initiale	SS	Banque	92	Analyste quantitatif risque de crédit	CDI	De 3000 à 3500
H	F initiale	SS	Conseil en data	75	Consultant data scientist/analyst junior	CDI	De 2500 à 3000
H	F initiale	SS	Crédit consommation	91	Data scientist	CDI	De 3000 à 3500
F	F initiale	SS	Conseil	92	Consultant junior risque de crédit	CDI	De 3000 à 3500
F	F initiale	SS	Financière	99	Supervision analyst	CDD	Plus de 4000
H	F initiale	SS	Banque Assurance	94	Ingénieur d'études Statistiques et actuarielles	CDI	De 3000 à 3500
F	F initiale	SS	Secteur bancaire	99	Data Science analyst	CDD	Plus de 4000
F	F initiale	SS	SSM	99	Supervision analyst	CDD	Plus de 4000
H	F initiale	SS	Banque et assurance	92	Analyste quantitatif	CDI	-
H	F initiale	SS	Banque	94	Model analyst	CDI	-
H	F initiale	SS	Conseil	75	Analyste Quantitatif en risque de crédit	CDI	De 2500 à 3000

Tab 31: Métiers et salaires des diplômés de Master Econométrie et statistiques appliquées

¹ SS : Aucune poursuite ou reprise d'études à l'issue du Master

Master Economie internationale

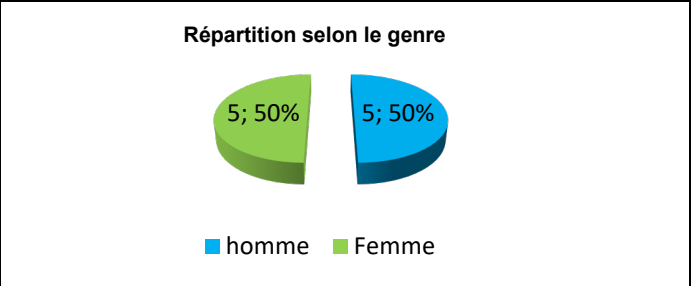
Taux brut de répondants : 62,5% (taux net : 71,4%)

Diplôme d'accès au Master et régime d'inscription

Sur les dix diplômés ayant répondu à l'enquête, tous sont titulaires d'une Maîtrise ou du diplôme intermédiaire au Master.

L'ensemble des répondants était inscrit en formation initiale.

L'âge moyen est de 26,7 ans, l'étendue allant de 23 à 31 ans.



Situation principale au cours de la 1ère semaine de décembre 2024

Au cours de la 1ère semaine de décembre 2024, cinq des diplômés sont en emploi salarié ou indépendant, quatre sont en poursuite d'études avec un emploi et un est en recherche d'emploi.

Pour les personnes **en emploi** au cours de la 1ère semaine de décembre 2024, une a effectué une poursuite ou reprise d'études. Trois étaient en emploi lors des 1ères semaines de décembre 2023 et de juin 2024. Une personne était en recherche d'emploi lors des 1ères semaines de décembre 2023 et de juin 2024. Une personne était en emploi lors de la 1ère semaine de juin 2024 et en recherche d'emploi durant la 1ère semaine de décembre 2023

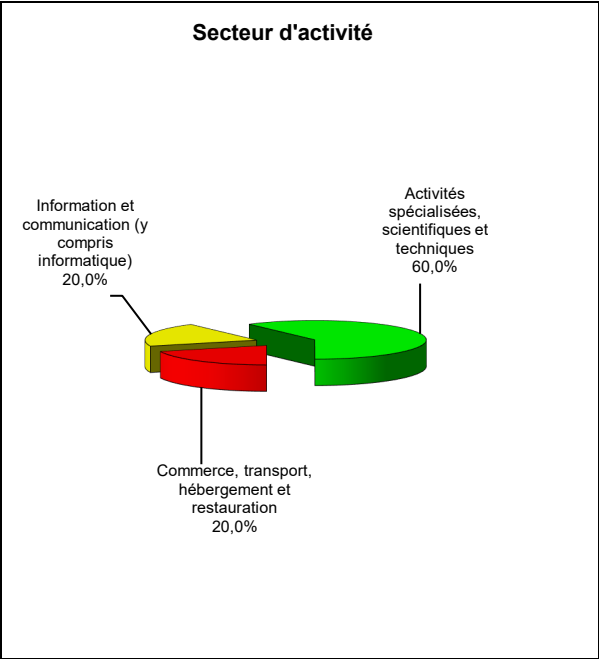
Pour les personnes **en poursuite d'études** avec un emploi, trois étaient en étude avec un emploi lors des 1ères semaines de décembre 2023 et de juin 2024. Une personne était en emploi lors de la 1ère semaine de juin 2024 et en études sans emploi durant la 1ère semaine de décembre 2023

La personne **en recherche d'emploi** a effectué une poursuite ou reprise d'études. Elle était en études sans emploi lors des 1ères semaines de décembre 2023 et de juin 2024.

En emploi au cours de la 1ère semaine de décembre 2024 – Activité principale

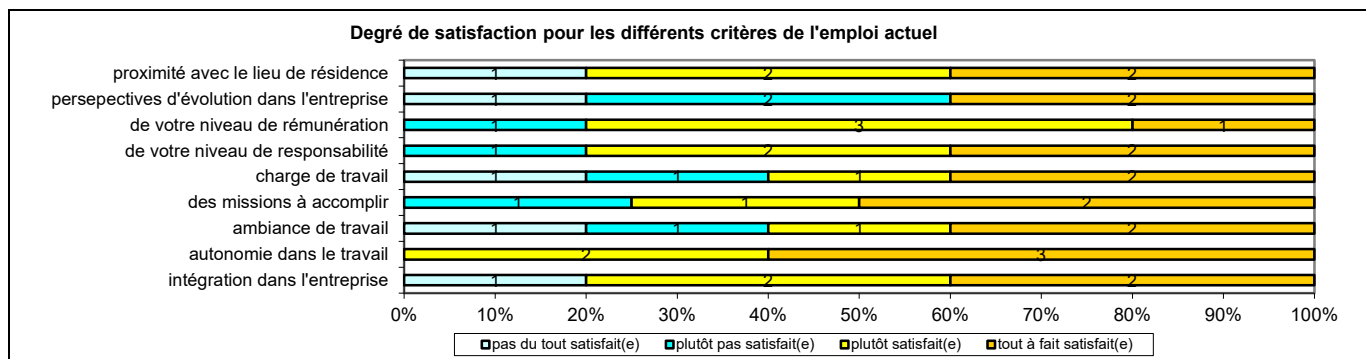
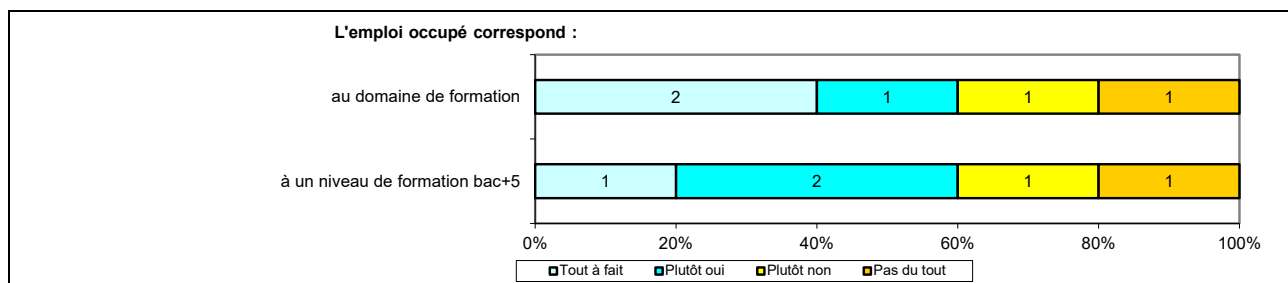
Caractéristiques de l'emploi occupé

Caractéristiques	Promotion 2023 (N=5)
Durée moyenne de recherche du 1 ^{er} emploi	0,4 mois
Nombre moyen d'emploi occupé	1,2
Nature de l'entreprise ¹	1 en Petite entreprise 1 en Moyenne entreprise 3 en Grande entreprise dont 1 en région Centre-Val de Loire
Nombre de diplômés « En emploi stable »	4
Nombre de diplômés « En emploi de type cadre »	4
Nombre de diplômés « En emploi de type intermédiaire »	-
Nature de l'emploi	3 à plein temps
Salaire moyen net mensuel, temps plein (hors primes)	2550
Salaire médian net mensuel, temps plein (hors primes)	2250
Situation géographique	3 en région Centre-Val de Loire, 2 en Ile de France
Attractivité de la région Centre	1 originaire de la région Centre-Val de Loire et y travaillant, 3 originaires de la région Centre-Val de Loire et travaillant dans une autre région, 1 non originaire de la région Centre-Val de Loire et travaillant dans une autre région



Origine emploi	N=5
En réponse à une annonce hors France Travail (presse, internet...)	2
Grâce à des relations personnelles (réseau)	1
Via LinkedIn ou autres réseaux professionnels	1
À la suite d'un stage, au contrat d'apprentissage ou contrat de professionnalisation effectué durant vos études	1

¹ On qualifie de « Petite entreprise » une entreprise de moins de 50 salariés ou de « Grande entreprise » une entreprise de 500 salariés et plus.



Sexe	Régime	Parcours	Activité de l'entreprise	Dépt	Intitulé poste	Type de contrat	Tranche Revenu net mensuel
H	F initiale	SS ¹	Gestion d'un réseau d'adhérents	75	Chargé d'études statistiques	CDI	De 2000 à 2500
H	F initiale	SS	Conseil Secteur financier	92	Consultant financier	CDI	De 3000 à 3500
F	F initiale	EE ²	Grande distribution	45	Conseillère de vente charcuterie	CDI	De 2000 à 2500
F	F initiale	SS	Conseil	78	Consultante diagnostic économique et financière	CDI	De 2000 à 2500
F	F initiale	SS	Sondage	97	Agent de collecte des données	CDD	Moins de 1000

Tab 32: Métiers et salaires des diplômés de Master Economie internationale

¹ SS : Aucune poursuite ou reprise d'études

² EE : Deux années immédiates de poursuite d'études



Master Systèmes d'information et pilotage de l'entreprise

Taux brut de répondants : 66,7% (taux net : 66,7%)

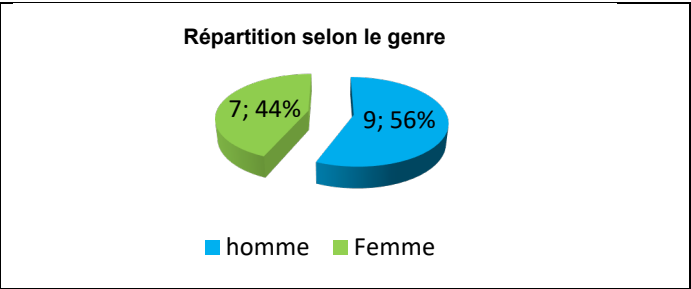
2 ne souhaitaient pas répondre

Diplôme d'accès au Master et régime d'inscription

Sur les seize diplômés ayant répondu à l'enquête, quatorze sont titulaires d'une Maîtrise ou du diplôme intermédiaire au Master, deux sont titulaires d'un diplôme d'un établissement supérieur étranger.

Deux des répondants étaient inscrits en formation initiale, deux en formation continue, un a fait une reprise d'étude et onze en formation en apprentissage.

L'âge moyen est de 27,9 ans, l'étendue allant de 23 à 50 ans.



Situation principale au cours de la 1ère semaine de décembre 2024

Au cours de la 1ère semaine de décembre 2024, quinze des diplômés sont en emploi salarié ou indépendant, un est en poursuite d'études avec un emploi.

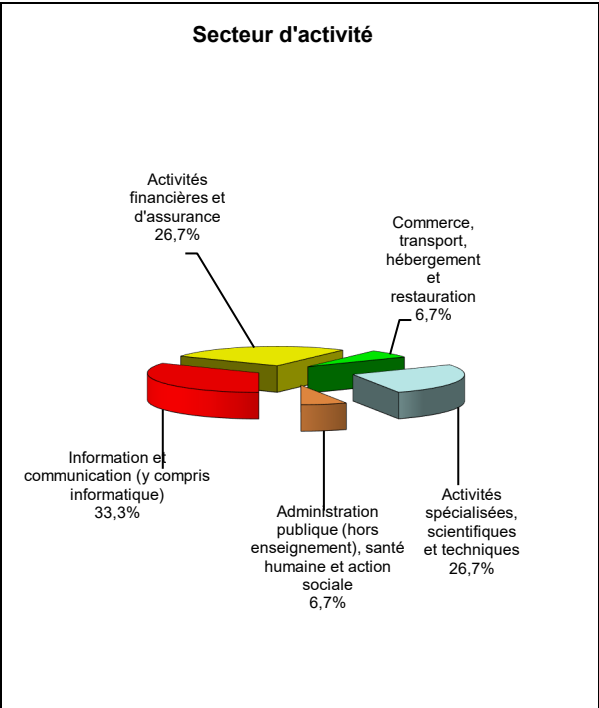
Pour les personnes **en emploi** au cours de la 1ère semaine de décembre 2024, elles n'ont effectué aucune poursuite ou reprise d'études. Treize étaient en emploi lors des 1ères semaines de décembre 2023 et de juin 2024. Une personne était en emploi lors de la 1ère semaine de juin 2024 et en recherche d'emploi durant la 1ère semaine de décembre 2023. Une personne était sans emploi et n'en recherchait pas lors de la 1ère semaine de juin 2024 et en recherche d'emploi durant la 1ère semaine de décembre 2023.

La personne **en poursuite d'études** sans emploi était en étude sans emploi lors des 1ères semaines de décembre 2023 et de juin 2024.

En emploi au cours de la 1ère semaine de décembre 2024 – Activité principale

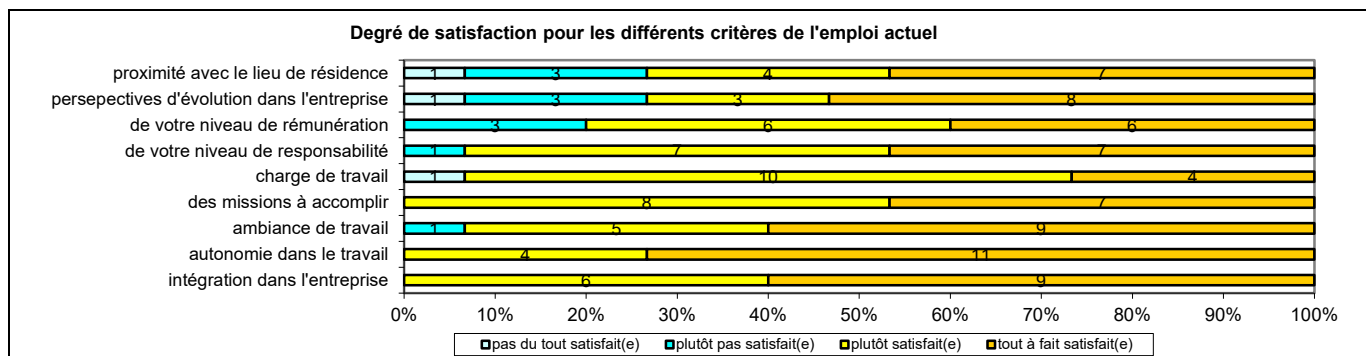
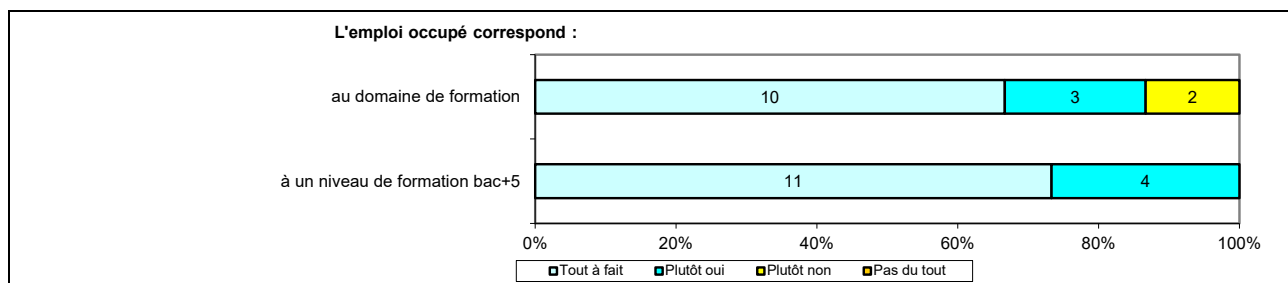
Caractéristiques de l'emploi occupé

Caractéristiques	Promotion 2023 (N=15)
Durée moyenne de recherche du 1 ^{er} emploi	2,8 mois
Nombre moyen d'emploi occupé	1,3
Nature de l'entreprise ¹	1 en Moyenne entreprise en région Centre-Val de Loire 13 en Grande entreprise dont 5 en région Centre-Val de Loire 1 Non renseigné
Nombre de diplômés « En emploi stable »	15
Nombre de diplômés « En emploi de type cadre »	14
Nombre de diplômés « En emploi de type intermédiaire »	1
Nature de l'emploi	15 à plein temps
Salaire moyen net mensuel, temps plein (hors primes)	2532
Salaire médian net mensuel, temps plein (hors primes)	2400
Situation géographique	9 en région Centre-Val de Loire, 6 en Ile de France
Attractivité de la région Centre	5 originaires de la région Centre-Val de Loire et y travaillant, 4 originaires de la région Centre-Val de Loire et travaillant dans une autre région, 2 originaires d'une autre région et travaillent en région Centre-Val de Loire, 4 originaires d'une autre région et travaillent dans une autre région



Origine emploi	N=15
En réponse à une annonce hors France Travail (presse, internet...)	4
À la suite d'un stage, au contrat d'apprentissage ou contrat de professionnalisation effectué durant vos études	4
À la suite d'un dépôt de CV en ligne	3
À la suite d'une candidature spontanée	2
Via LinkedIn ou autres réseaux professionnels	2

¹ On qualifie de « Petite entreprise » une entreprise de moins de 50 salariés ou de « Grande entreprise » une entreprise de 500 salariés et plus.



Sexe	Régime	Parcours	Activité de l'entreprise	Dépt	Intitulé poste	Type de contrat	Tranche Revenu net mensuel
F	F apprentissage	SS ¹	Épargne entreprise	91	Assistance à Maîtrise d'Ouvrage	CDI	De 2000 à 2500
H	F continue	SS	Assurance	45	Responsable équipe support DS	CDI	De 3500 à 4000
H	F apprentissage	SS	Mutuelle	45	Chargé d'études Statistique	CDI	-
H	F apprentissage	SS	Entreprise service numérique	45	Data Consultant	CDI	De 2000 à 2500
F	Reprise d'étude non financé	SS	Conseil informatique	92	Consultant informatique	CDI	De 3000 à 3500
H	F apprentissage	SS	Cabinet de conseil	75	Consultant IT business Analyste	CDI	-
F	F apprentissage	SS	Équipementiers des télécommunications	91	Commercial	CDI	-
F	F apprentissage	SS	Audit & Conseil	92	Consultante d'application	CDI	De 2500 à 3000
F	F apprentissage	SS	Audit & Conseil	75	Consultante en technologie	CDI	De 2500 à 3000
H	F Initiale	SS	Conseil départemental	78	Gestionnaire applicatif	Fonctionnaire	De 2000 à 2500
H	F apprentissage	SS	Expertise comptable	45	Auditeur informatique	CDI	-
H	F continue	SS	Assurance	45	Consultant AMOA	CDI	De 2000 à 2500
H	F apprentissage	SS	Informatique	45	Business Analyste	CDI	De 2000 à 2500
H	F apprentissage	SS	Transformation digitale	45	Testeur informatique	CDI	De 2000 à 2500
F	F Initiale	SS	System d'information	93	Cheffe de projet IT	CDI	De 2500 à 3000

Tab 33: Métiers et salaires des diplômés de Master Système d'information et pilotage de l'entreprise

¹ SS : Aucune poursuite ou reprise d'études

Master Administration des entreprises

Taux brut de répondants : 48,4% (taux net : 48,4%)

5 ne souhaitent pas répondre

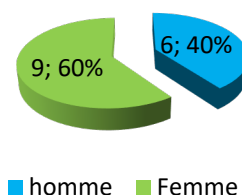
Diplôme d'accès au Master et régime d'inscription

Sur les quinze diplômés ayant répondu à l'enquête, deux préparaient en même temps un diplôme d'ingénieur et l'ont obtenu, huit sont titulaires du Baccalauréat, un d'un BTS, un d'une Licence Pro, deux sont titulaires d'un diplôme d'un établissement secondaire étranger et un n'avait pas de diplôme supérieur.

Huit des répondants étaient inscrits en formation initiale, deux en contrat de professionnalisation et cinq en formation continue.

L'âge moyen est de 28,7 ans, l'étendue allant de 23 à 53 ans.

Répartition selon le genre



Situation principale au cours de la 1^{ère} semaine de décembre 2024

Au cours de la 1^{ère} semaine de décembre 2024, onze des diplômés sont en emploi salarié ou indépendant, deux sont en poursuite d'études avec un emploi, un est en poursuite d'études sans emploi et un est en recherche d'emploi.

Pour les personnes **en emploi** au cours de la 1^{ère} semaine de décembre 2024, une a effectué une poursuite ou reprise d'études. Neuf étaient en emploi lors des 1^{ères} semaines de décembre 2023 et de juin 2024. Une personne était en poursuite d'études sans emploi lors des 1^{ères} semaines de décembre 2023 et de juin 2024. Une personne était en emploi lors de la 1^{ère} semaine de juin 2024 et sans emploi et n'en recherchait pas durant la 1^{ère} semaine de décembre 2023.

Pour les personnes **en poursuite d'études** avec un emploi, elles étaient en emploi lors des 1^{ères} semaines de décembre 2023 et de juin 2024.

La personne **en poursuite d'études** sans emploi était en étude sans emploi lors des 1^{ères} semaines de décembre 2023 et de juin 2024.

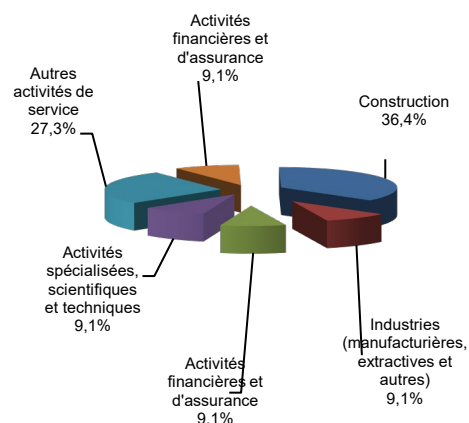
La personne **en recherche d'emploi** n'a effectué aucune poursuite ou reprise d'études. Elle était sans emploi et n'en recherchait pas lors des 1^{ères} semaines de décembre 2023 et de juin 2024.

En emploi au cours de la 1^{ère} semaine de décembre 2024 – Activité principale

Caractéristiques de l'emploi occupé

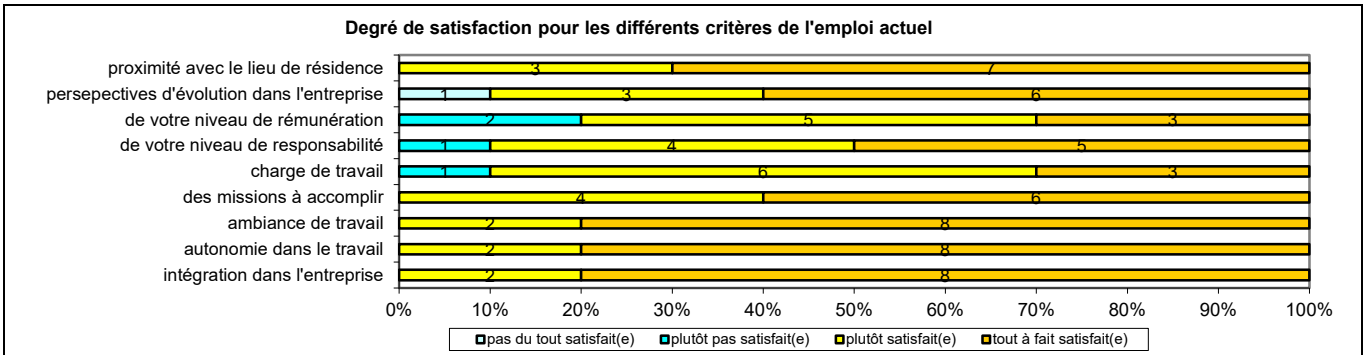
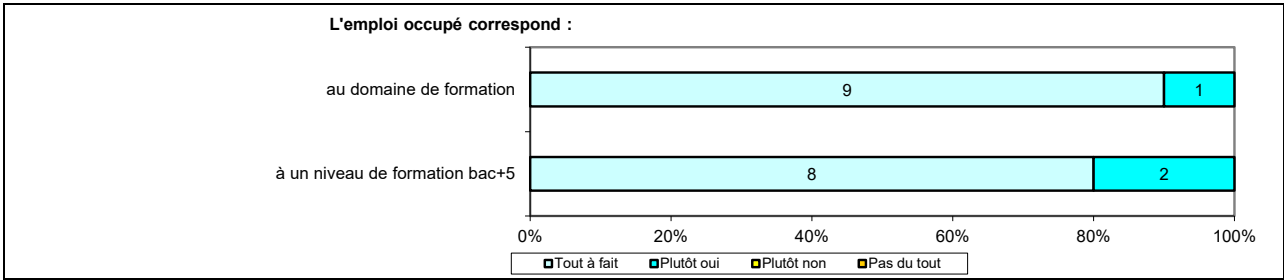
Caractéristiques	Promotion 2023 (N=11)
Durée moyenne de recherche du 1 ^{er} emploi	0,0 mois
Nombre moyen d'emploi occupé	1,1
Nature de l'entreprise ¹	2 en Petite entreprise dont 1 en région Centre-Val de Loire 1 en Moyenne entreprise 7 en Grande entreprise dont 4 en région Centre-Val de Loire 1 Non renseigné
Nombre de diplômés « En emploi stable »	10
Nombre de diplômés « En emploi de type cadre »	10
Nombre de diplômés « En emploi de type intermédiaire »	1
Nature de l'emploi	11 à plein temps
Salaire moyen net mensuel, temps plein (hors primes)	6104
Salaire médian net mensuel, temps plein (hors primes)	2750
Situation géographique	7 en Région Centre-Val de Loire, 2 en Ile de France, 1 en Hauts-de-France, 1 en Suisse
Attractivité de la région Centre	4 originaires de la région Centre-Val de Loire et y travaillant, 3 originaires de la région Centre-Val de Loire et travaillant dans une autre région, 1 originaire d'une autre région et travaille en région Centre-Val de Loire, 3 originaires d'une autre région et travaillent dans une autre région

Secteur d'activité



¹ On qualifie de « Petite entreprise » une entreprise de moins de 50 salariés ou de « Grande entreprise » une entreprise de 500 salariés et plus.

Origine emploi	N=11
À la suite d'un stage, au contrat d'apprentissage ou contrat de professionnalisation effectué durant vos études	7
En réponse à une annonce hors France Travail (presse, internet...)	1
Cabinet de recrutement	1
Associations d'anciens élèves	1
Non renseigné	1



Sexe	Régime	Parcours	Activité de l'entreprise	Dépt	Intitulé poste	Type de contrat	Tranche Revenu net mensuel
F	F initiale	SS ¹	Production et vente d'énergie	92	Chef de projet	CDI	De 3500 à 4000
H	F initiale	ES ²	Immobilier non résidentiel locatif	75	Asset Manager Analyste	CDI	-
H	F continue	SS	BTP	45	Cadre	CDI	-
H	F initiale	SS	Travaux publics	45	Ingénieur travaux	CDI	De 2000 à 2500
F	F continue	SS	Assurance	93	Consultante en RH	CDI	De 3000 à 3500
F	F continue	SS	Hôtellerie restauration	41	Directrice et gérante d'hôtel restaurant	Indépendant	De 1500 à 2000
F	F continue	SS	Missions d'interim	45	Assistante RH	Intérimaire	De 2500 à 3000
H	Contrat de professionnalisation	SS	Entrepreneur principal dans la construction	78	Ingénieur travaux	CDI	De 2500 à 3000
F	F initiale	SS	Construction et acquisition immobilière	99	Conductrice de travaux junior	CDI	-
F	F initiale	SS	Bureau d'étude	45	Ingénieur énergétique	CDI	Plus de 5000
F	F initiale	SS	Développeur/producteur d'énergie renouvelable	59	Cheffe de projet éolien	CDI	De 2000 à 2500

Tab 34: Métiers et salaires des diplômés de Master Administration des entreprises

¹ SS : Aucune poursuite ou reprise d'études

² ES : Une année immédiate de poursuite d'études



Master Management des entreprises de la santé, de la cosmétique et de l'agro-alimentaire

Taux brut de répondants : 75,0% (taux net : 78,9%)

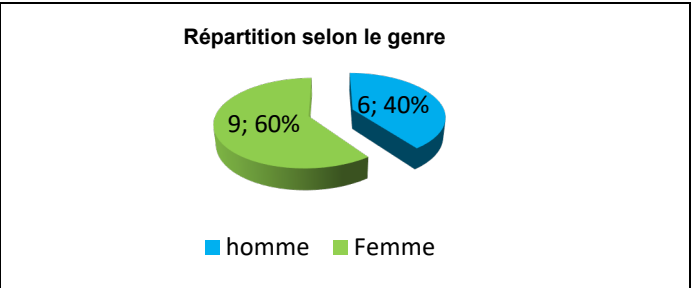
1 questionnaire incomplet, 1 ne souhaitait pas répondre

Diplôme d'accès au Master et régime d'inscription

Sur les quinze diplômées ayant répondu à l'enquête, quatorze sont titulaires d'une Maîtrise ou du diplôme intermédiaire au Master et un préparait en même temps un diplôme d'ingénieur et l'a obtenu.

L'ensemble des répondantes était inscrit en formation par apprentissage.

L'âge moyen est de 26,5 ans, l'étendue allant de 24 à 32 ans.



Situation principale au cours de la 1ère semaine de décembre 2024

Au cours de la 1ère semaine de décembre 2024, quatorze des diplômés sont en emploi salarié ou indépendant, un est en poursuite d'études avec un emploi.

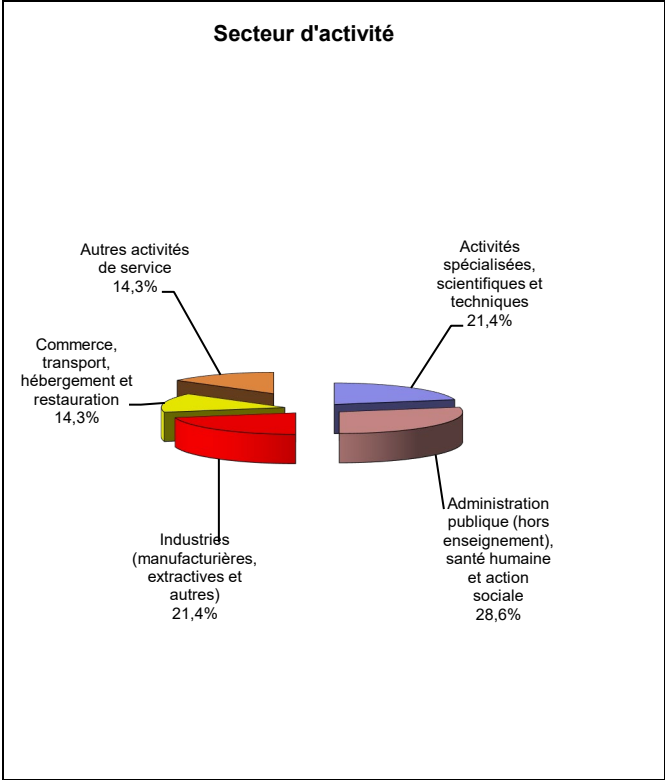
Pour les personnes **en emploi** au cours de la 1ère semaine de décembre 2024, une a effectué une poursuite ou reprise d'études. Neuf étaient en emploi lors des 1ères semaines de décembre 2023 et de juin 2024. Une personne était en poursuite d'études avec un emploi lors des 1ères semaines de décembre 2023 et de juin 2024. Une personne était en emploi lors de la 1ère semaine de juin 2024 et sans emploi et n'en recherchait pas durant la 1ère semaine de décembre 2023. Deux personnes étaient en emploi lors de la 1ère semaine de juin 2024 et en recherche d'emploi durant la 1ère semaine de décembre 2023. Une personne était sans emploi et n'en recherchait pas lors de la 1ère semaine de juin 2024 et en emploi durant la 1ère semaine de décembre 2023.

La personne **en poursuite d'études** avec un emploi était en emploi lors de la 1ère semaine de juin 2024 et en étude sans emploi durant la 1ère semaine de décembre 2023.

En emploi au cours de la 1ère semaine de décembre 2024 – Activité principale

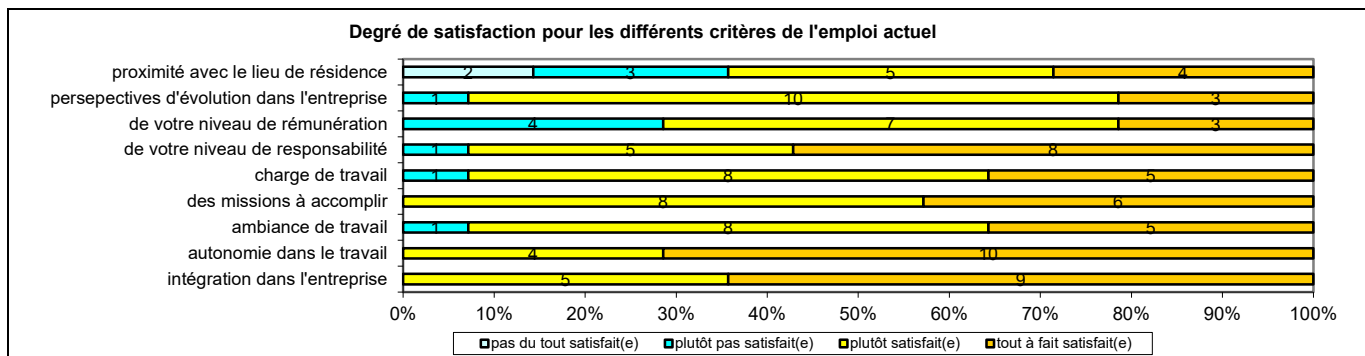
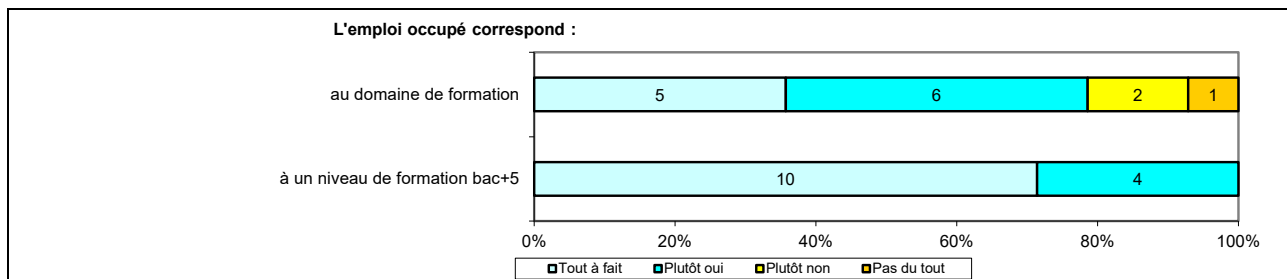
Caractéristiques de l'emploi occupé

Caractéristiques	Promotion 2023 (N=14)
Durée moyenne de recherche du 1er emploi	2,7 mois
Nombre moyen d'emploi occupé	1,5
Nature de l'entreprise ¹	4 en Petite entreprise dont 1 en région Centre-Val de Loire 2 en Moyenne entreprise 7 en Grande entreprise dont 1 en région Centre-Val de Loire 1 Non renseigné
Nombre de diplômés « En emploi stable »	12
Nombre de diplômés « En emploi de type cadre »	10
Nombre de diplômés « En emploi de type intermédiaire »	4
Nature de l'emploi	14 à plein temps
Salaire moyen net mensuel, temps plein (hors primes)	2211
Salaire médian net mensuel, temps plein (hors primes)	2351
Situation géographique	4 en Région Centre-Val de Loire, 3 en Ile de France, 1 en Grand Est, 1 en Normandie, 1 en Pays de la Loire, 1 en Provence-Alpes-Côte d'Azur, 1 en Nouvelle Aquitaine, 1 en DOM-TOM, 1 en Belgique
Attractivité de la région Centre	2 originaires de la région Centre-Val de Loire et y travaillant, 7 originaires de la région Centre-Val de Loire et travaillant dans une autre région, 5 originaires d'une autre région et travaillent dans une autre région



¹ On qualifie de « Petite entreprise » une entreprise de moins de 50 salariés ou de « Grande entreprise » une entreprise de 500 salariés et plus.

Origine emploi	N=14
Via LinkedIn ou autres réseaux professionnels	3
En réponse à une annonce hors France Travail (presse, internet...)	3
Par France Travail ou autres organismes	2
À la suite d'un dépôt de CV en ligne	2
À la suite d'un stage, au contrat d'apprentissage ou contrat de professionnalisation effectué durant vos études	2
Grâce à des relations personnelles (réseau)	1
À la suite d'une candidature spontanée	1



Sexe	Régime	Parcours	Activité de l'entreprise	Dépt	Intitulé poste	Type de contrat	Tranche Revenu net mensuel
H	F apprentissage	ES ¹	-	72	Chargée qualité fournisseur	CDI	De 2000 à 2500
F	F apprentissage	SS ²	Cabinet de conseil	67	Consultante en performance environnementale	CDI	De 2000 à 2500
H	F apprentissage	SS	Soins médicaux et réadaptation	77	Responsable qualité et gestion des risques	CDI	De 2000 à 2500
F	F apprentissage	SS	1ère entreprise : centre logistique et 2ème entreprise : accompagnement de client	45	1er poste : responsable QSHE et 2ème poste : consultant QSE dans 2 sociétés différentes	CDI	De 1500 à 2000
H	F apprentissage	SS	Industrie accessoire de téléphonie	75	Responsable réseau sociaux	CDD	De 2000 à 2500
F	F apprentissage	SS	Distribution de cosmétique et parapharmacie	97	Chargée de marketing	CDI	De 2000 à 2500
F	F apprentissage	SS	Commerce de proximité	45	Coordinatrice qualité	CDI	De 2000 à 2500
H	F apprentissage	SS	-	91	Responsable Adjoint Qualité et Gestion des Risques	CDI	De 1500 à 2000
F	F apprentissage	SS	Caisse de sécurité sociale	13	Cheffe de projet prévention	CDI	De 2000 à 2500
F	F apprentissage	SS	Torréfaction du café	92	Coordinatrice qualité	CDI	De 2000 à 2500
H	F apprentissage	SS	Consulting	76	Consultant qualité	CDI de chantier, CDI de mission	De 2500 à 3000
F	F apprentissage	SS	Industrie pharmaceutique	99	Stability Scientist and Operational Partner	Volontariat international	De 2500 à 3000
F	F apprentissage	SS	Industrie Agroalimentaire	75	Chargé de projet customer success	CDI	De 1500 à 2000
F	F apprentissage	SS	Laboratoire de biologie médical	86	Chef de projet	CDI	De 2500 à 3000

Tab 35: Métiers et salaires des diplômés de Master Management des entreprises de la santé, de la cosmétique et de l'agro-alimentaire

¹ ES : Une année immédiate de poursuite d'études

² SS : Aucune poursuite ou reprise d'études à l'issue du Master

Master Communication événementielle et digitale

Taux brut de répondants : 60,0% (taux net : 61,8%)

1 questionnaire incomplet

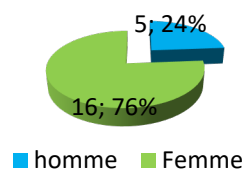
Diplôme d'accès au Master et régime d'inscription

Sur les vingt et un diplômés ayant répondu à l'enquête, tous sont titulaires d'une maîtrise ou du diplôme intermédiaire au Master.

L'ensemble des répondants était inscrit en formation par apprentissage.

L'âge moyen est de 24,2 ans, l'étendue allant de 23 à 26 ans.

Répartition selon le genre



Situation principale au cours de la 1^{ère} semaine de décembre 2024

Au cours de la 1^{ère} semaine de décembre 2024, dix-sept des diplômés sont en emploi salarié ou indépendant, deux sont sans emploi et n'en recherchent pas et deux sont en recherche d'emploi.

Pour les personnes **en emploi** au cours de la 1^{ère} semaine de décembre 2024, aucune n'a effectué une poursuite ou reprise d'études. Treize étaient en emploi lors des 1^{ères} semaines de décembre 2023 et de juin 2024. Une personne était sans emploi et n'en recherchait pas lors de la 1^{ère} semaine de juin 2024 et en emploi durant la 1^{ère} semaine de décembre 2023. Trois personnes étaient en emploi lors de la 1^{ère} semaine de juin 2024 et en recherche d'emploi durant la 1^{ère} semaine de décembre 2023.

Les personnes **sans emploi et n'en recherchant pas**, n'ont effectué aucune poursuite ou reprise d'études. Une personne était sans emploi et n'en recherchait pas lors de la 1^{ère} semaine de juin 2024 et en emploi durant la 1^{ère} semaine de décembre 2023. Une personne était sans emploi et n'en recherchait lors des 1^{ères} semaines de décembre 2023 et de juin 2024.

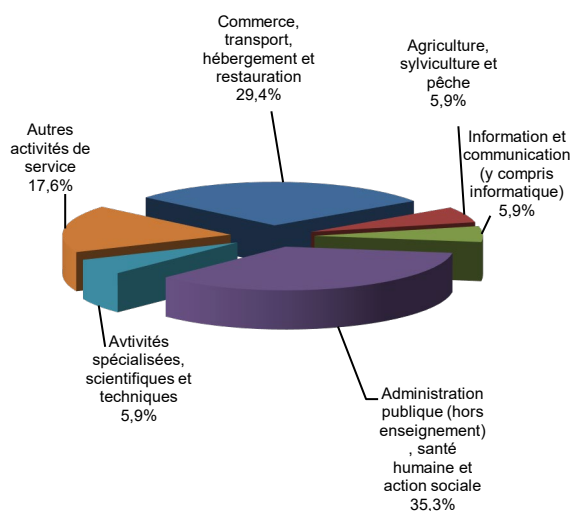
Les personnes **en recherche d'emploi** n'ont effectué aucune poursuite ou reprise d'études. Elles étaient en emploi lors de la 1^{ère} semaine de juin 2024 et sans emploi et n'en recherchaient pas durant la 1^{ère} semaine de décembre 2023.

En emploi au cours de la 1^{ère} semaine de décembre 2024 – Activité principale

Caractéristiques de l'emploi occupé

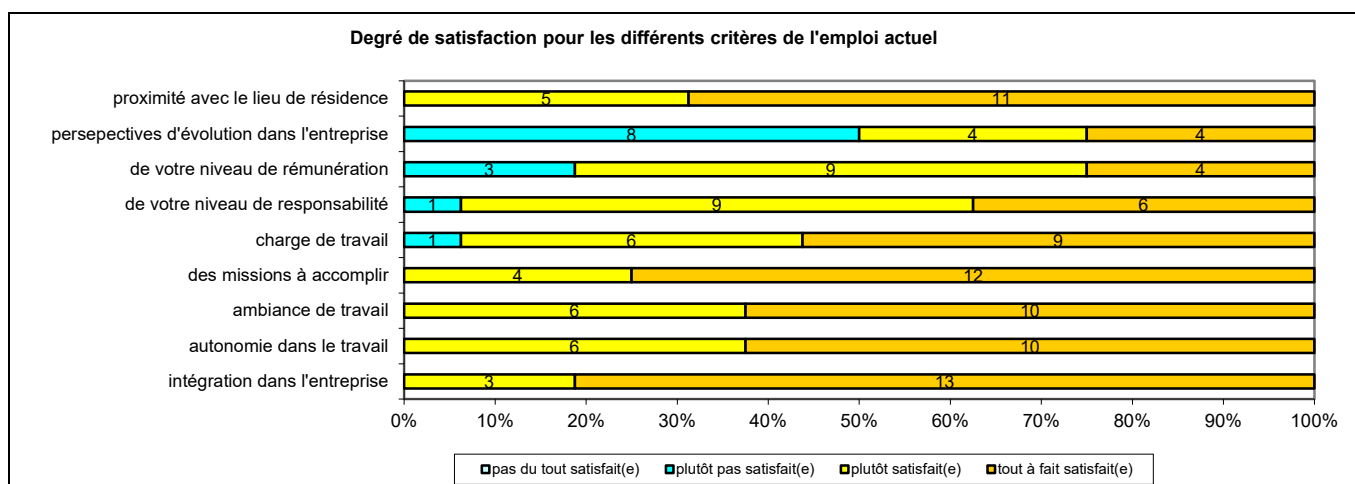
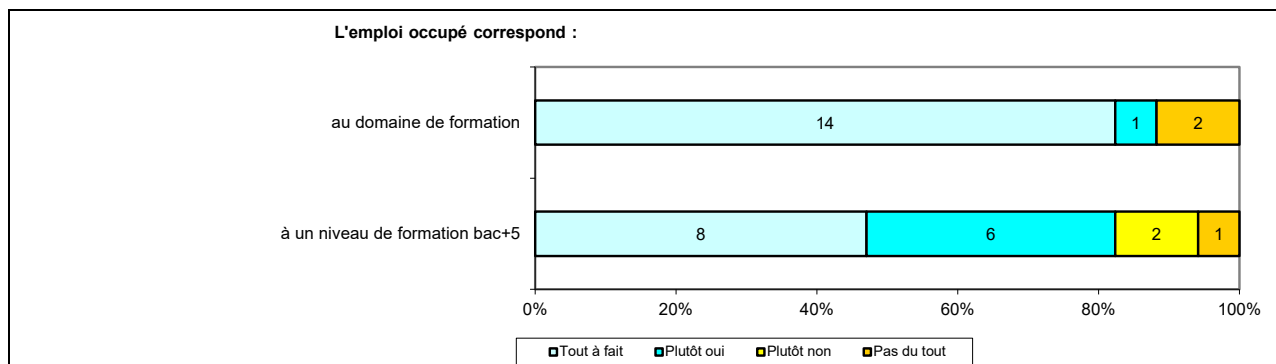
Caractéristiques	Promotion 2023 (N=17)
Durée moyenne de recherche du 1 ^{er} emploi	3,5 mois
Nombre moyen d'emploi occupé	1,3
Nature de l'entreprise ¹	4 en Petite entreprise dont 3 en région Centre-Val de Loire 13 en Grande entreprise dont 6 en région Centre-Val de Loire
Nombre de diplômés « En emploi stable »	8
Nombre de diplômés « En emploi de type cadre »	6
Nombre de diplômés « En emploi de type intermédiaire »	8
Nature de l'emploi	17 à plein temps
Salaire moyen net mensuel, temps plein (hors primes)	1841
Salaire médian net mensuel, temps plein (hors primes)	1825
Situation géographique	9 en Région Centre-Val de Loire, 2 en Ile de France, 1 en Grand Est, 2 en Normandie, 1 en Nouvelle Aquitaine, 1 en Occitanie, 1 en Auvergne-Rhône-Alpes
Attractivité de la région Centre	8 originaires de la région Centre-Val de Loire et y travaillant, 1 originaire de la région Centre-Val de Loire et travaillant dans une autre région, 1 originaire d'une autre région et travaillant en région Centre-Val de Loire, 7 originaires d'une autre région et travaillant dans une autre région

Secteur d'activité



¹ On qualifie de « Petite entreprise » une entreprise de moins de 50 salariés ou de « Grande entreprise » une entreprise de 500 salariés et plus.

Origine emploi	N=17
En réponse à une annonce hors France Travail (presse, internet...)	5
Grâce à des relations personnelles (réseau)	5
À la suite d'un stage, au contrat d'apprentissage ou contrat de professionnalisation effectué durant vos études	2
Via LinkedIn ou autres réseaux professionnels	2
À la suite d'une candidature spontanée	1
Par France Travail ou autres organismes	1
Non renseignée	1



Sexe	Régime	Parcours	Activité de l'entreprise	Dépt	Intitulé poste	Type de contrat	Tranche Revenu net mensuel
F	F apprentissage	SS ¹	Mairie	28	Coordinatrice de manifestations	CDD	De 2000 à 2500
H	F apprentissage	SS	Grande distribution quincaillerie	45	Chargé de mission publicité	CDD	De 1500 à 2000
F	F apprentissage	SS	Organisation d'événements professionnels	17	Chef de projets événementiels	CDD	De 1500 à 2000
F	F apprentissage	SS	Administration	61	Chargée de production	CDD	De 1500 à 2000
H	F apprentissage	SS	Vente d'équipement de sport	34	Vendeur rayon	CDD	De 1000 à 1500
F	F apprentissage	SS	Spectacle vivant	75	Responsable événementiel	CDI	De 2000 à 2500
F	F apprentissage	SS	Média	45	Chargée de communication	CDI	De 1500 à 2000
H	F apprentissage	SS	Promouvoir l'artisanat	45	Community management et web master	CDD	De 1500 à 2000
F	F apprentissage	SS	Domaine environnemental	45	Chargée de communication	CDD	-
F	F apprentissage	SS	Agroalimentaire	74	Responsable de secteur	CDI	-
F	F apprentissage	SS	Co-gérant	45	Responsable communication	CDI	De 1500 à 2000
F	F apprentissage	SS	Coopérative agricole	45	Chef de projet digital et transition agronomique	CDI	-
F	F apprentissage	SS	Courrier	75	Chef de projet communication interne	CDD	De 2000 à 2500
H	F apprentissage	SS	Ressources Humaines	45	Chargé de communication	CDI	De 1500 à 2000
F	F apprentissage	SS	Vente de livres et autres	45	Conseillère de vente	CDI	De 1000 à 1500
H	F apprentissage	SS	Préfecture	61	Chargé de communication	CDD	De 2000 à 2500
F	F apprentissage	SS	Collectivité territoriale	57	Chargée d'événementiel sportif	Fonctionnaire	De 2000 à 2500

Tab 36: Métiers et salaires des diplômés de Master Communication événementielle et digitale

¹ SS : Aucune poursuite ou reprise d'études à l'issue du Master

Master Marketing du produit et des solutions innovantes

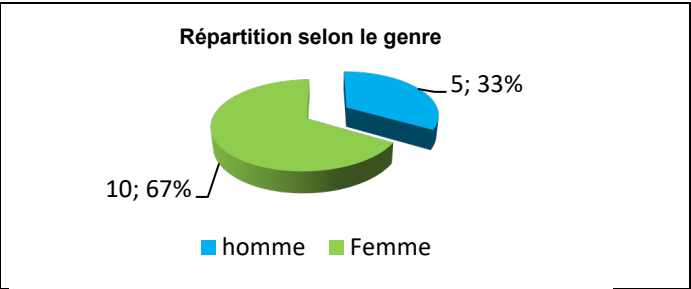
Taux brut de répondants : 65,2% (taux net : 68,2%)

Diplôme d'accès au Master et régime d'inscription

Sur les quinze diplômés ayant répondu à l'enquête, quatorze sont titulaires d'une Maîtrise ou du diplôme intermédiaire au Master, un est titulaire d'un diplôme d'un établissement supérieur étranger.

Quatorze des répondants étaient inscrits en formation par apprentissage et un était inscrit en contrat de professionnalisation.

L'âge moyen est de 24,5 ans, l'étendue allant de 23 à 33 ans.



Situation principale au cours de la 1ère semaine de décembre 2024

Au cours de la 1ère semaine de décembre 2024, treize des diplômés sont en emploi salarié ou indépendant, un est en poursuite d'études avec un emploi et un est sans emploi et n'en recherchait pas.

Pour les personnes **en emploi** au cours de la 1ère semaine de décembre 2024, une a effectué une poursuite ou reprise d'études. Dix étaient en emploi lors des 1ères semaines de décembre 2023 et de juin 2024. Une personne était en poursuite d'études avec un emploi lors des 1ères semaines de décembre 2023 et de juin 2024. Deux personnes étaient en emploi lors de la 1ère semaine de juin 2024 et en recherche d'emploi durant la 1ère semaine de décembre 2023.

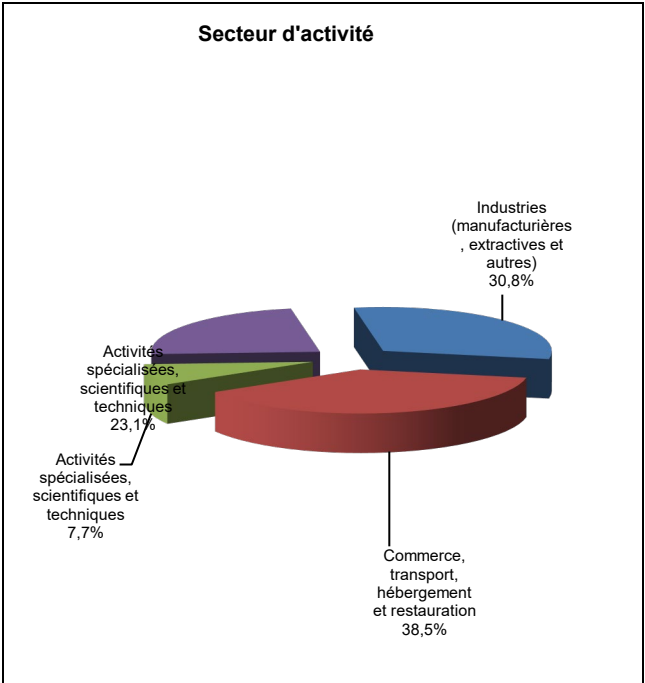
La personne **en poursuite d'études** avec un emploi était en recherche d'emploi lors des 1ères semaines de décembre 2023 et de juin 2024.

La personne **sans emploi et n'en recherchant pas**, n'a effectué aucune poursuite ou reprise d'études. Elle était sans emploi et n'en recherchait pas lors de la 1ère semaine de juin 2024 et en recherche d'emploi durant la 1ère semaine de décembre 2023.

En emploi au cours de la 1ère semaine décembre 2024 – Activité principale

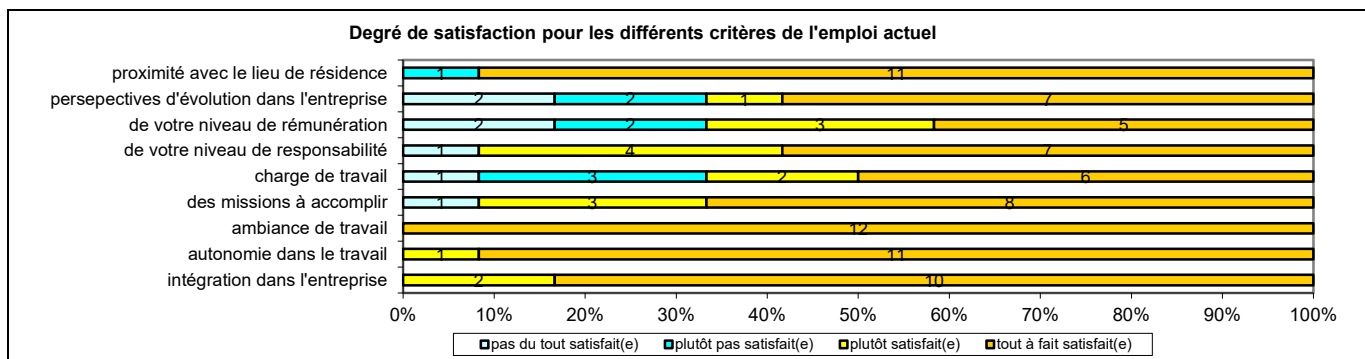
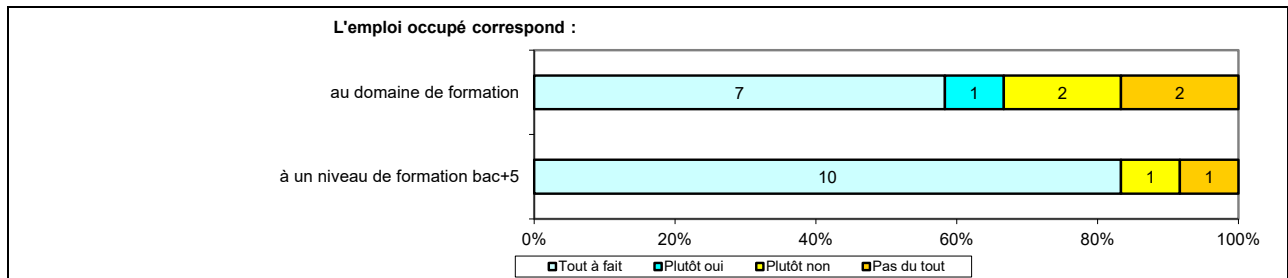
Caractéristiques de l'emploi occupé

Caractéristiques	Promotion 2023 (N=13)
Durée moyenne de recherche du 1 ^{er} emploi	1,8 mois
Nombre moyen d'emploi occupé	1,4
Nature de l'entreprise ¹	2 en Moyenne entreprise dont 1 en région Centre-Val de Loire 11 en Grande entreprise dont 5 en région Centre-Val de Loire
Nombre de diplômés « En emploi stable »	10
Nombre de diplômés « En emploi de type cadre »	7
Nombre de diplômés « En emploi de type intermédiaire »	5
Nature de l'emploi	13 à plein temps
Salaire moyen net mensuel, temps plein (hors primes)	4614
Salaire médian net mensuel, temps plein (hors primes)	2021
Situation géographique	7 en région Centre-Val de Loire, 5 en Ile de France, 1 en Auvergne Rhône-Alpes
Attractivité de la région Centre	6 originaires de la région Centre-Val de Loire et y travaillant, 3 originaires de la région Centre-Val de Loire et travaillant dans une autre région, 4 originaires d'une autre région et travaillant dans une autre région



¹ On qualifie de « Petite entreprise » une entreprise de moins de 50 salariés ou de « Grande entreprise » une entreprise de 500 salariés et plus.

Origine emploi	N=13
Grâce à des relations personnelles (réseau)	3
À la suite d'un stage, au contrat d'apprentissage ou contrat de professionnalisation effectué durant vos études	2
En réponse à une annonce hors France Travail (presse, internet...)	2
À la suite d'un dépôt de CV en ligne	1
Cabinet de recrutement	1
À la suite d'une candidature spontanée	1
À la suite d'une mission d'intérim ou un CDD	1
Via LinkedIn ou autres réseaux professionnels	1
Non renseigné	1



Sexe	Régime	Parcours	Activité de l'entreprise	Dépt	Intitulé poste	Type de contrat	Tranche Revenu net mensuel
F	F apprentissage	SS ¹	Entreprise spécialisée dans l'imprimerie et les travaux graphiques	69	Chargée de projet marketing	CDI	De 1500 à 2000
F	F apprentissage	SS	Banque	45	Animatrice marketing local	CDD	De 2000 à 2500
H	F apprentissage	SS	Production et vente d'extincteurs	28	Chargé de Marketing et Communication	CDI	Plus de 5000
H	F apprentissage	SS	Assurance	45	Chargé de marketing	CDI	De 2000 à 2500
F	F apprentissage	SS	lCommerce	28	Trafic manager	CDI	De 2000 à 2500
H	F apprentissage	SS	Commerce de produits chimiques	77	Chargé de projet marketing	CDI	De 2000 à 2500
H	F apprentissage	SS	Textile de luxe	75	Coordinateur style	CDD	De 2000 à 2500
F	F apprentissage	ES ²	Grande distribution	77	Chef de secteur	CDI	De 2500 à 3000
F	F apprentissage	SS	Industrie Agroalimentaire	94	Chef de secteur	CDD	-
F	F apprentissage	SS	Activités bancaires et assurance	75	Chargée de projet marketing	CDI	-
F	Contrat de professionnalisation	SS	Fabrication de matériel agricole	45	Price Analyst	CDI	De 1500 à 2000
F	F apprentissage	SS	Cabinet de conseil en gestion d'entreprise	18	Assistante Communication et Marketing	CDI	-
H	F apprentissage	SS	Produits électroniques grand public	77	Chef de produit acheteur	CDI	De 2000 à 2500

Tab 37: Métiers et salaires des diplômés de Master Marketing du produit et des solutions innovantes

¹ SS : Aucune poursuite ou reprise d'études à l'issue du Master

² ES : Une année immédiate de poursuite d'études

Master Marketing - Recherche

Taux brut de répondants : 0,0% (taux net : 0,0%)

Master Banque-Finance-Assurance

Taux brut de répondants : 50,0% (taux net : 50,0%)

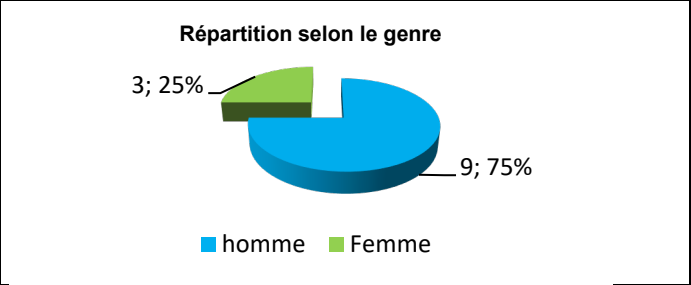
1 ne souhaitait pas répondre

Diplôme d'accès au Master et régime d'inscription

Sur les douze diplômés ayant répondu à l'enquête, tous sont titulaires d'une Maîtrise ou du diplôme intermédiaire au Master.

L'ensemble des répondants était inscrit en formation initiale.

L'âge moyen est de 25,1 ans, l'étendue allant de 23 à 28 ans.



Situation principale au cours de la 1ère semaine de décembre 2024

Au cours de la 1ère semaine de décembre 2024, dix des diplômés sont en emploi salarié ou indépendant et deux sont en recherche d'emploi.

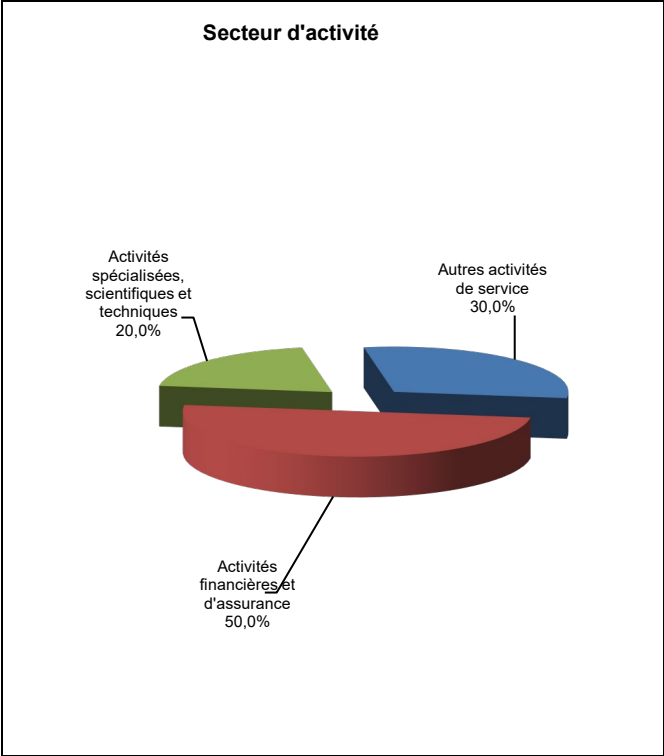
Pour les personnes **en emploi** au cours de la 1ère semaine de décembre 2024, une a effectué une poursuite ou reprise d'études. Cinq étaient en emploi lors des 1ères semaines de décembre 2023 et de juin 2024. Une personne était en poursuite d'études sans emploi lors des 1ères semaines de décembre 2023 et de juin 2024. Quatre personnes étaient en emploi lors de la 1ère semaine de juin 2024 et en recherche d'emploi durant la 1ère semaine de décembre 2023.

Les personnes **en recherche d'emploi** n'ont effectué aucune poursuite ou reprise d'études. Une personne était en emploi lors de la 1ère semaine de juin 2024 et en recherche d'emploi durant la 1ère semaine de décembre 2023. Une personne était en recherche d'emploi lors des 1ères semaines de décembre 2023 et de juin 2024.

En emploi au cours de la 1ère semaine de décembre 2024 – Activité principale

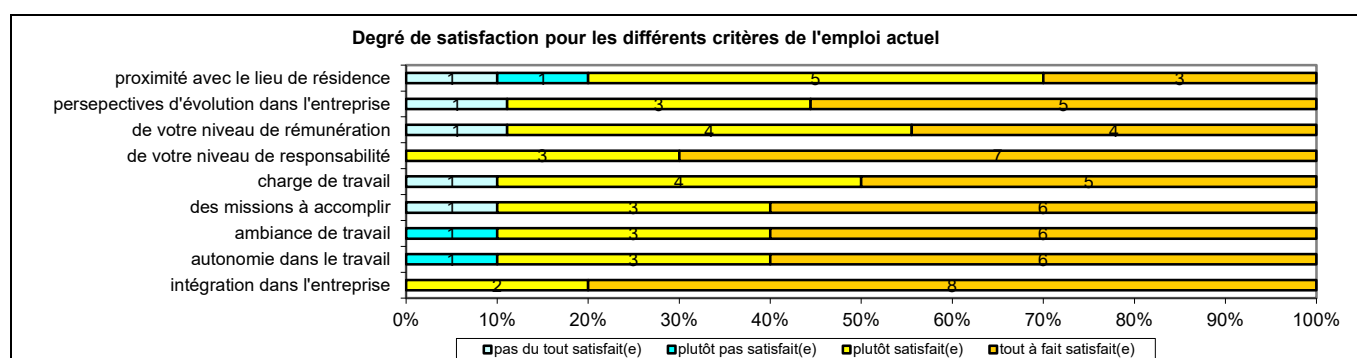
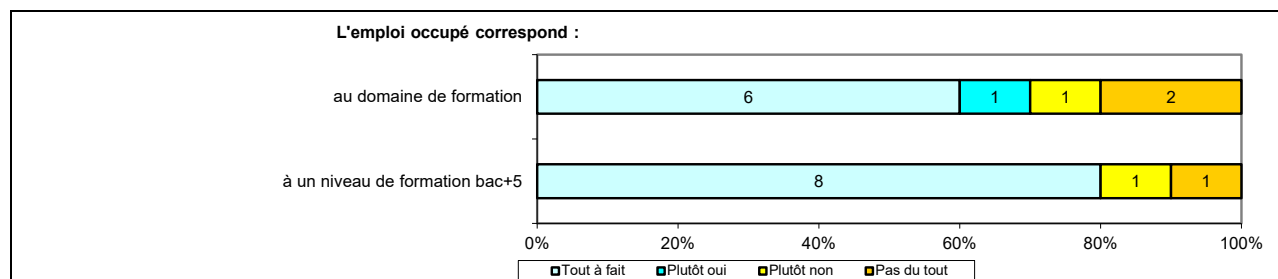
Caractéristiques de l'emploi occupé

Caractéristiques	Promotion 2023 (N=10)
Durée moyenne de recherche du 1 ^{er} emploi	0,0 mois
Nombre moyen d'emploi occupé	1,5
Nature de l'entreprise ¹	2 en Petite entreprise 1 en Moyenne entreprise en région Centre-Val de Loire 6 en Grande entreprise dont 1 en région Centre-Val de Loire 1 Non renseigné
Nombre de diplômés « En emploi stable »	7
Nombre de diplômés « En emploi de type cadre »	7
Nombre de diplômés « En emploi de type intermédiaire »	1
Nature de l'emploi	10 à plein temps
Salaire moyen net mensuel, temps plein (hors primes)	2279
Salaire médian net mensuel, temps plein (hors primes)	2300
Situation géographique	3 en région Centre-Val de Loire, 6 en Ile de France, 1 en Pays-de-la-Loire
Attractivité de la région Centre	1 originaire de la région Centre-Val de Loire et y travaillant, 4 originaires de la région Centre-Val de Loire et travaillant dans une autre région, 1 originaire d'une autre région et travaillant dans en région Centre-Val de Loire, 4 originaires d'une autre région et travaillant dans une autre région



¹ On qualifie de « Petite entreprise » une entreprise de moins de 50 salariés ou de « Grande entreprise » une entreprise de 500 salariés et plus.

Origine emploi	N=10
À la suite d'un stage, au contrat d'apprentissage ou contrat de professionnalisation effectué durant vos études	3
À la suite d'un dépôt de CV en ligne	2
À la suite d'une candidature spontanée	1
À la suite d'une mission d'intérim ou un CDD	1
Via LinkedIn ou autres réseaux professionnels	1
Cabinet de recrutement	1
Par France Travail ou autres organismes	1



Sexe	Régime	Parcours	Activité de l'entreprise	Dépt	Intitulé poste	Type de contrat	Tranche Revenu net mensuel
H	F Initiale	SS ¹	Cabinet de recrutement	75	Gestionnaire back office	Intérimaire	De 2000 à 2500
H	F Initiale	SS	Conseil à l'international	75	Consultant dans un cabinet de conseil	CDI	De 2000 à 2500
F	F Initiale	SS	Banque d'investissement	75	Analyste ANM	CDI	-
H	F Initiale	SS	Activités bancaires	75	Gestionnaire backoffice financement spécialisé	CDI	-
F	F Initiale	SS	Cabinet de recrutement	45	Agent de tri	Intérimaire	-
H	F Initiale	ES ²	Consulting	75	Consultant	CDD	De 2500 à 3000
H	F Initiale	SS	Activités bancaires	53	Gestionnaire en reporting et risques bancaires	CDI	De 2500 à 3000
H	F Initiale	SS	Banque	45	Conseiller bancaire de proximité	CDI	De 1500 à 2000
H	F Initiale	SS	Conseil/optimisation de charges	92	Consultant opérationnel	CDI	De 2000 à 2500
F	F Initiale	SS	Banque	92	Chargé d'affaire adjointe	CDI	De 2500 à 3000

Tab 38: Métiers et salaires des diplômés de Master Banque-Finance-Assurance

¹ SS : Aucune poursuite ou reprise d'études à l'issue du Master

² ES : Une année immédiate de poursuite d'études

Master Conseiller clientèle de professionnels

Taux brut de répondants : 71,4% (taux net : 71,4%)

1 ne souhaitait pas répondre

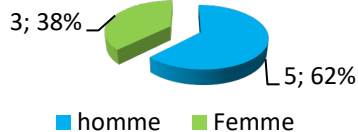
Diplôme d'accès au Master et régime d'inscription

Sur les dix diplômés ayant répondu à l'enquête, tous sont titulaires d'une Maîtrise ou du diplôme intermédiaire au Master.

L'ensemble des répondants était inscrit en formation par apprentissage.

L'âge moyen est de 26,2 ans, l'étendue allant de 24 à 33 ans.

Répartition selon le genre



Situation principale au cours de la 1^{ère} semaine de décembre 2024

Au cours de la 1^{ère} semaine de décembre 2024, neuf des diplômés sont en emploi salarié ou indépendant et un est en recherche d'emploi.

Pour les personnes **en emploi** au cours de la 1^{ère} semaine de décembre 2024, aucune n'a effectué une poursuite ou reprise d'études. Huit étaient en emploi lors des 1^{ères} semaines de décembre 2023 et de juin 2024. Une personne était en emploi lors de la 1^{ère} semaine de juin 2024 et sans emploi et n'en recherchait pas durant la 1^{ère} semaine de décembre 2023.

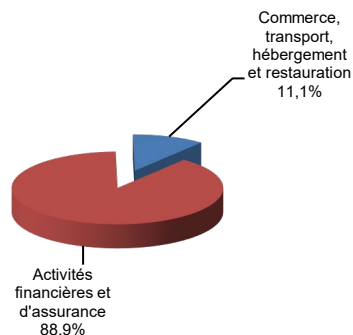
La personne **en recherche d'emploi** n'a effectué aucune poursuite ou reprise d'études. La personne était en recherche d'emploi lors des 1^{ères} semaines de décembre 2023 et de juin 2024.

En emploi au cours de la 1^{ère} semaine de décembre 2024 – Activité principale

Caractéristiques de l'emploi occupé

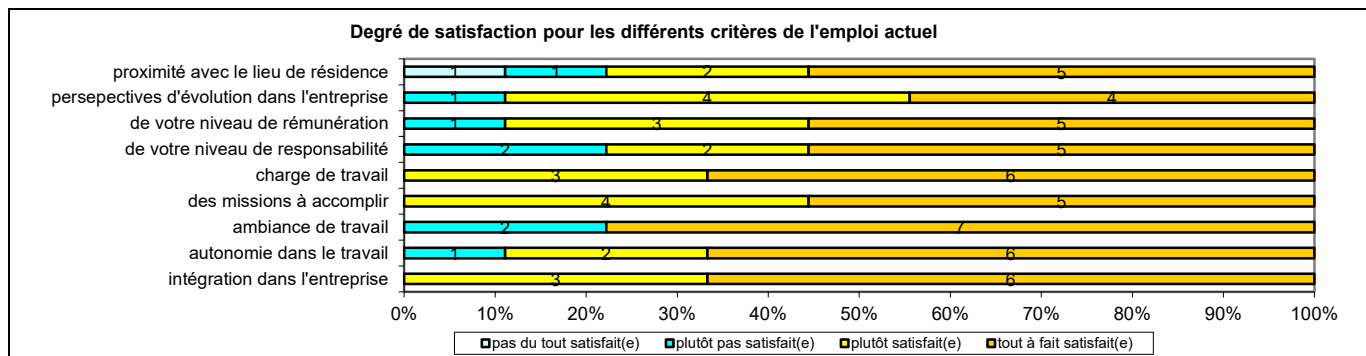
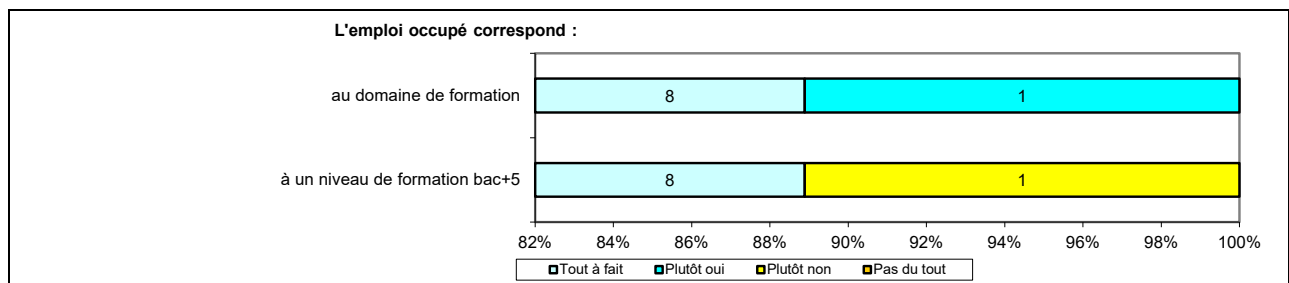
Caractéristiques	Promotion 2023 (N=9)
Durée moyenne de recherche du 1 ^{er} emploi	2,9 mois
Nombre moyen d'emploi occupé	1,3
Nature de l'entreprise ¹	1 en Petite entreprise en région Centre-Val de Loire 1 en Moyenne entreprise 7 en Grande entreprise dont 6 en région Centre-Val de Loire
Nombre de diplômés « En emploi stable »	9
Nombre de diplômés « En emploi de type cadre »	6
Nombre de diplômés « En emploi de type intermédiaire »	3
Nature de l'emploi	9 à plein temps
Salaire moyen net mensuel, temps plein (hors primes)	2686
Salaire médian net mensuel, temps plein (hors primes)	2800
Situation géographique	8 en Région Centre-Val de Loire, 1 en Ile de France
Attractivité de la région Centre	7 originaires de la région Centre-Val de Loire et y travaillant, 2 originaires de la région Centre-Val de Loire et travaillant dans une autre région

Secteur d'activité



Origine emploi	N=9
Suite à un stage, au contrat d'apprentissage ou contrat de professionnalisation effectué durant vos études	3
Suite à une candidature spontanée	3
Nouvelles fonctions dans la même entreprise	1
Suite à un dépôt de CV en ligne	1
Vous avez créé votre emploi	1

¹ On qualifie de « Petite entreprise » une entreprise de moins de 50 salariés ou de « Grande entreprise » une entreprise de 500 salariés et plus.



Sexe	Régime	Parcours	Activité de l'entreprise	Dépt	Intitulé poste	Type de contrat	Tranche Revenu net mensuel
H	F	SS ¹	Banque	45	Conseiller clientèle de professionnel	CDI	-
H	F	SS	Banque et assurance	41	Conseiller pour professionnel	CDI	De 2500 à 3000
H	F	SS	Conseil aux CSE	75	Consultant économique et social	CDI	De 3000 à 3500
F	F	SS	Activités bancaires	41	Chargée d'affaires professionnelles	CDI	De 2000 à 2500
H	F	SS	Installateur de panneaux photovoltaïques	41	Dirigeant	Indépendant	De 3500 à 4000
F	F	SS	Activités bancaires	45	Directrice de secteur	CDI	De 2500 à 3000
F	F	SS	Activités bancaires	92	Chargée d'affaires professionnelles	CDI	De 2500 à 3000
F	F	SS	Banque et assurance	45	Technicien conseiller relation client	CDI	-
H	F	SS	Banque	28	Chargé d'affaire professionnelle	CDI	De 2000 à 2500

Tab 39: Métiers et salaires des diplômés de Master Conseiller clientèle de professionnels

¹ SS : Aucune poursuite ou reprise d'études à l'issue du Master

Domaine Arts, Lettres, Langues

83 diplômés de Master étaient potentiellement destinataires de l'enquête.

76 diplômés de Master ont pu être contactés.

43 diplômés ont répondu à l'enquête. Le taux brut de réponse est de 51,8% ; il varie de 52,1% à 66,7%.

Mention de Master	Nbre d'inscrits	Nbre de diplômés	Taux de diplômés	Nbre enquêtés	Nbre de réponses	Taux brut de réponse	Taux net ¹ de réponse
Langues Etrangères Appliquées	52	48	92,3%	41	25	52,1%	61,0%
Langues et sociétés	48	29	60,4%	29	14	48,3%	48,3%
Lettres	11	6	54,5%	6	4	66,7%	66,7%
Ensemble	111	83	74,8%	76	43	51,8%	56,6%

Tab 40: Nombre d'inscrits et de diplômés en Master domaine Arts, Lettres, Langues

 *LANGUES ETRANGERES APPLIQUEES* | [Master Langues et management européen](#)
[Master Langues, affaires, commerce international](#)

 *LANGUES ET SOCIETES* | [Master Langues, transmission et médiation interculturelle](#)
[Master Traduction et communication multilingue](#)

 *LETTRES* | [Master Lettres](#)

¹ Le taux brut est le rapport multiplié par 100 du nombre de répondants sur le nombre total de diplômés. En retirant du nombre total de diplômés les étudiants ayant pour adresse fixe l'étranger et ne pouvant être retrouvés par l'adresse annuelle ou par email mais aussi ceux pour lesquelles les coordonnées n'étaient plus valides (adresse, téléphone...), on obtient le taux net de répondants de 56,6%

Master Langues et management européen

Taux brut de répondants : 55,0% (taux net : 73,3%)

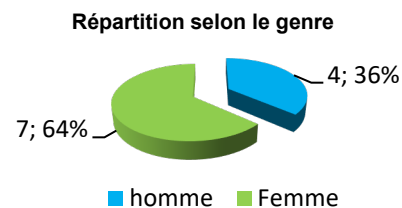
1 ne souhaitait pas répondre

Diplôme d'accès au Master et régime d'inscription

Sur les onze diplômés ayant répondu à l'enquête, tous sont titulaires d'une Maîtrise ou du diplôme intermédiaire au Master.

Neuf des répondants étaient inscrits en formation initiale et deux étaient inscrits en en contrat de professionnalisation.

L'âge moyen est de 32,5 ans, l'étendue allant de 25 à 44 ans.



Situation principale au cours de la 1^{ère} semaine de décembre 2024

Au cours de la 1^{ère} semaine de décembre 2024, cinq des diplômés sont en emploi salarié ou indépendant, deux sont en poursuite d'études sans emploi et quatre sont en recherche d'emploi.

Pour les personnes **en emploi** au cours de la 1^{ère} semaine de décembre 2024, aucune n'a effectué une poursuite ou reprise d'études. Trois étaient en emploi lors des 1^{ères} semaines de décembre 2023 et de juin 2024. Deux personnes étaient en emploi lors de la 1^{ère} semaine de juin 2024 et en recherche d'emploi durant la 1^{ère} semaine de décembre 2023.

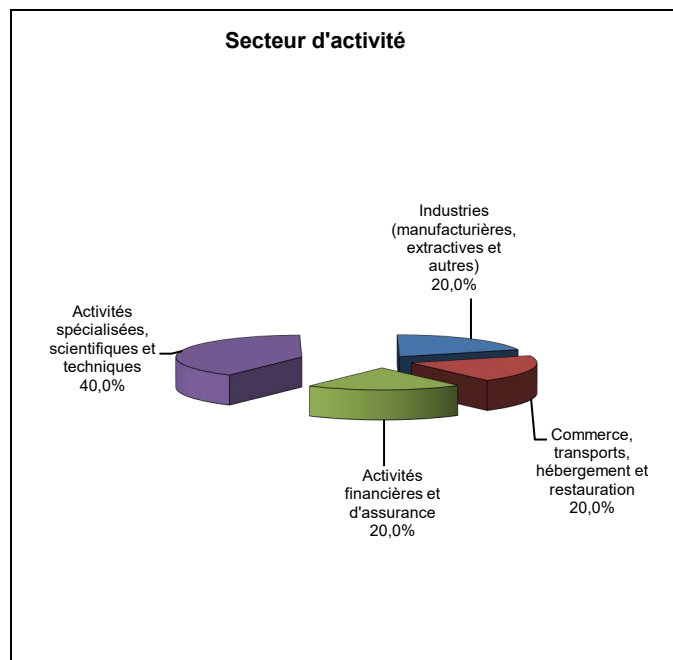
Pour les personnes **en poursuite d'études** sans emploi, un était en recherche d'emploi lors de la 1^{ère} semaine de juin 2024 et en étude sans emploi durant la 1^{ère} semaine de décembre 2023. Une personne était en étude sans emploi lors des 1^{ères} semaines de décembre 2023 et de juin 2024.

Pour les personnes **en recherche d'emploi**, aucune n'a effectué une poursuite ou reprise d'études. Une était en emploi lors des 1^{ères} semaines de décembre 2023 et de juin 2024. Une était en recherche d'emploi lors des 1^{ères} semaines de décembre 2023 et de juin 2024. Une personne était en emploi lors de la 1^{ère} semaine de juin 2024 et en recherche d'emploi durant la 1^{ère} semaine de décembre 2023. Une personne était en recherche d'emploi lors de la 1^{ère} semaine de juin 2024 et en emploi durant la 1^{ère} semaine de décembre 2023.

En emploi au cours de la 1^{ère} semaine de décembre 2024 – Activité principale

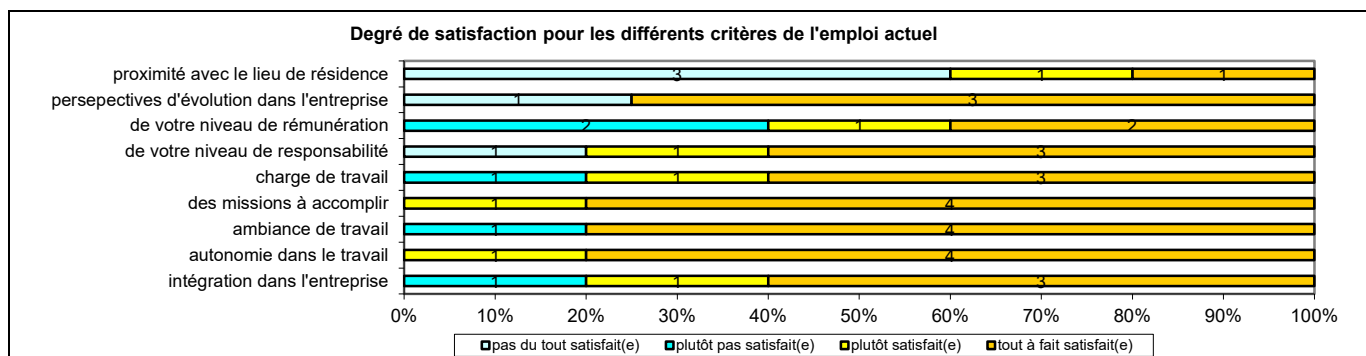
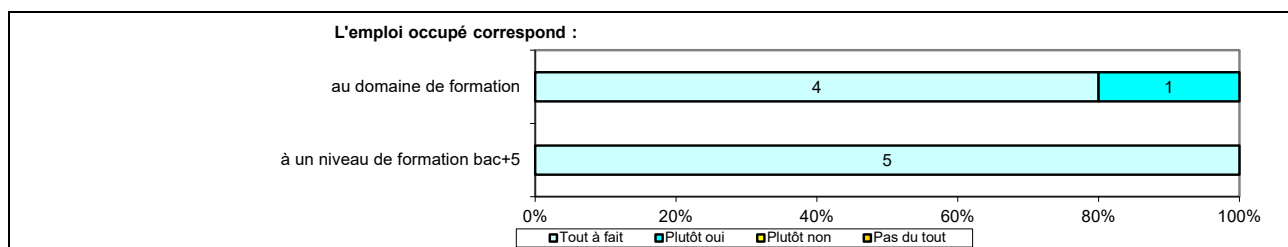
Caractéristiques de l'emploi occupé

Caractéristiques	Promotion 2023 (N=5)
Durée moyenne de recherche du 1 ^{er} emploi	7,8 mois
Nombre moyen d'emploi occupé	1,2
Nature de l'entreprise ¹	2 en Moyenne entreprise 3 en Grande entreprise dont 1 en région Centre-Val de Loire
Nombre de diplômés « En emploi stable »	4
Nombre de diplômés « En emploi de type cadre »	2
Nombre de diplômés « En emploi de type intermédiaire »	3
Nature de l'emploi	5 à plein temps
Salaire moyen net mensuel, temps plein (hors primes)	3233
Salaire médian net mensuel, temps plein (hors primes)	2700
Situation géographique	2 en région Centre-Val de Loire, 1 en Ile-de-France, 1 aux États-Unis, 1 en Belgique
Attractivité de la région Centre	3 originaires de la région Centre-Val de Loire et travaillant dans une autre région, 1 originaire d'une autre région et travaillant en région Centre-Val de Loire, 1 originaire d'une autre région et travaillant dans une autre région



Origine emploi	N=5
Via LinkedIn ou autres réseaux professionnels	3
À la suite d'une candidature spontanée	1
Volontariat International	1

¹ On qualifie de « Petite entreprise » une entreprise de moins de 50 salariés ou de « Grande entreprise » une entreprise de 500 salariés et plus.



Sexe	Régime	Parcours	Activité de l'entreprise	Dépt	Intitulé poste	Type de contrat	Tranche Revenu net mensuel
H	F initiale	SS ¹	Formation	45	Formateur de diligence raisonnable	CDI	Plus de 5000
F	Contrat de professionnalisation	SS	Consulting	75	Acheteuse	CDI	-
H	F initiale	SS	Restauration	75	Ordinateur des opérations	CDI	De 2000 à 2500
F	F initiale	SS	Architecture	75	Assistante administrative et comptable	CDI	-
F	Contrat de professionnalisation	SS	Extraction de matières naturelles	99	Coordinatrice de projet RH	Volontariat international	De 2500 à 3000

Tab 41: Métiers et salaires des diplômés de Master Langues et management européen

¹ SS : Aucune poursuite ou reprise d'études à l'issue du Master

Master Langues, affaires, commerce international

Taux brut de répondants : 50,0% (taux net : 53,8%)

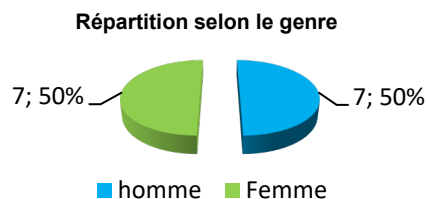
2 ne souhaitaient pas répondre

Diplôme d'accès au Master et régime d'inscription

Sur les quatorze diplômés ayant répondu à l'enquête, tous sont titulaires d'une Maîtrise ou du diplôme intermédiaire au Master.

Dix des répondants étaient inscrits en formation initiale et quatre en formation par apprentissage.

L'âge moyen est de 26,1 ans, l'étendue allant de 23 à 31 ans.



Situation principale au cours de la 1^{ère} semaine de décembre 2024

Au cours de la 1^{ère} semaine de décembre 2024, onze des diplômés sont en emploi salarié ou indépendant et trois sont en recherche d'emploi.

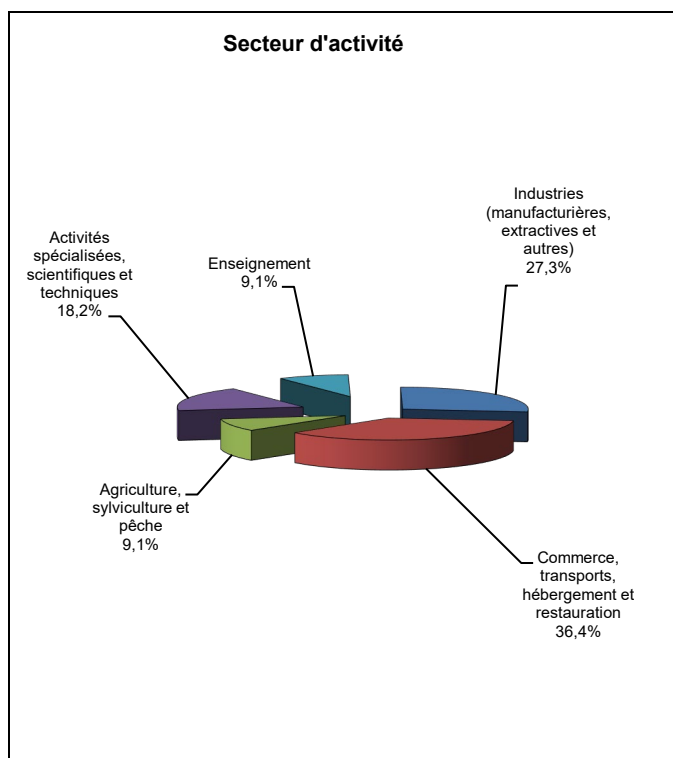
Pour les personnes **en emploi** au cours de la 1^{ère} semaine de décembre 2024, aucune n'a effectué une poursuite ou reprise d'études. Huit étaient en emploi lors des 1^{ères} semaines de décembre 2023 et de juin 2024. Une personne était en recherche d'emploi lors des 1^{ères} semaines de décembre 2023 et de juin 2024. Une personne était sans emploi et n'en recherchait pas lors des 1^{ères} semaines de décembre 2023 et de juin 2024. Une personne était en emploi lors de la 1^{ère} semaine de juin 2024 et sans emploi et n'en recherchait pas durant la 1^{ère} semaine de décembre 2023.

Pour les personnes **en recherche d'emploi**, une personne a effectué une poursuite ou reprise d'études. Deux personnes étaient en recherche d'emploi lors des 1^{ères} semaines de décembre 2023 et de juin 2024. Une personne était en recherche d'emploi lors de la 1^{ère} semaine de juin 2024 et en emploi durant la 1^{ère} semaine de décembre 2023.

En emploi au cours de la 1^{ère} semaine de décembre 2024 – Activité principale

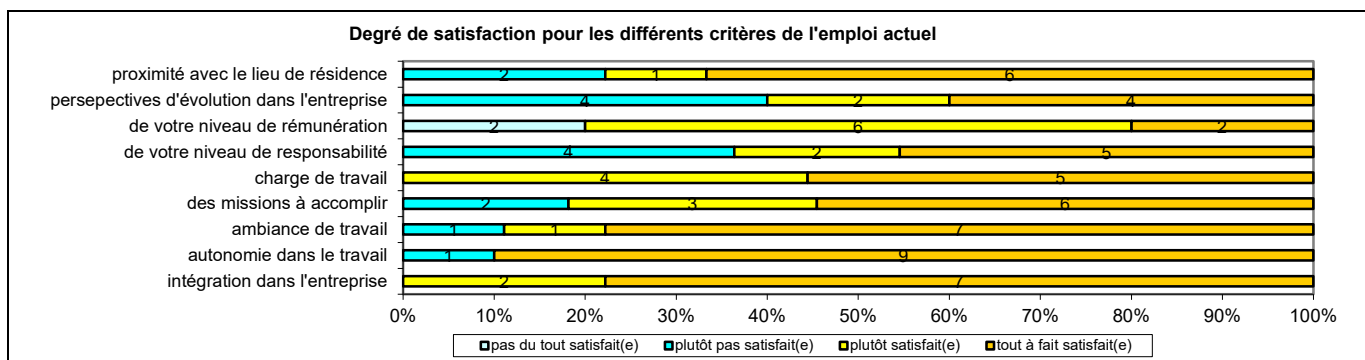
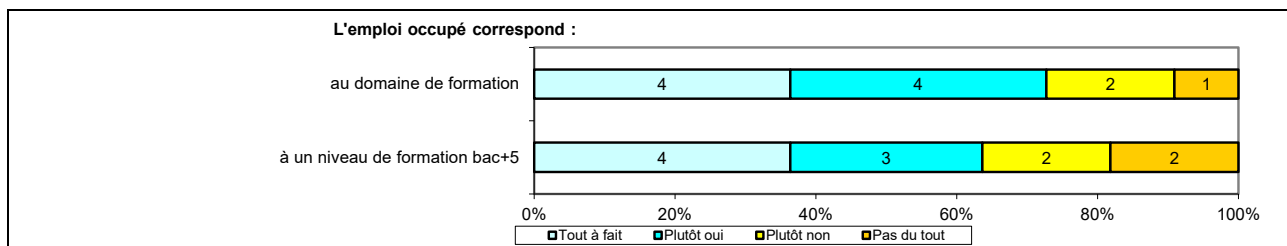
Caractéristiques de l'emploi occupé

Caractéristiques	Promotion 2023 (N=11)
Durée moyenne de recherche du 1 ^{er} emploi	5,8 mois
Nombre moyen d'emploi occupé	1,3
Nature de l'entreprise ¹	1 en Petite entreprise 1 en Moyenne entreprise 6 en Grande entreprise dont 3 en région Centre-Val de Loire 3 Non renseigné
Nombre de diplômés « En emploi stable »	8
Nombre de diplômés « En emploi de type cadre »	3
Nombre de diplômés « En emploi de type intermédiaire »	5
Nature de l'emploi	11 à plein temps
Salaire moyen net mensuel, temps plein (hors primes)	2136
Salaire médian net mensuel, temps plein (hors primes)	2055
Situation géographique	5 en région Centre-Val de Loire, 1 en Auvergne – Rhône-Alpes, 1 en Bourgogne-Franche-Comté, 1 en Ile-de-France, 1 en Normandie, 1 au Canada, 1 à Saint-Martin
Attractivité de la région Centre	5 originaires de la région Centre-Val de Loire et y travaillant, 4 originaires de la région Centre-Val de Loire et travaillant dans une autre région, 2 originaires de l'étranger et travaillant dans une autre région



¹ On qualifie de « Petite entreprise » une entreprise de moins de 50 salariés ou de « Grande entreprise » une entreprise de 500 salariés et plus.

Origine emploi	N=11
À la suite d'un stage, au contrat d'apprentissage ou contrat de professionnalisation effectué durant vos études	5
À la suite de candidature spontanée	1
À la suite d'un dépôt de CV en ligne	1
Grâce à des relations personnelles (réseau)	1
Par France Travail ou autres organismes	1
À la suite d'une mission d'intérim ou un CDD	1
Via LinkedIn ou autres réseaux professionnels	1



Sexe	Régime	Parcours	Activité de l'entreprise	Dépt	Intitulé poste	Type de contrat	Tranche Revenu net mensuel
H	F initiale	SS ¹	Organisation du Fret	69	Agent de transit maritime IMPORT/EXPORT	CDI	De 2500 à 3000
F	F initiale	SS	Conseil aux entreprises et implémentation de solutions cloud	99	Business Développement Manager	Volontariat international	De 2500 à 3000
F	F apprentissage	SS	Fabrication articles scolaires et de bureau	14	Approvisionneur et gestionnaire flux sous-traitance	CDI	De 1500 à 2000
F	F apprentissage	SS	Production	45	Shipping management specialist	CDI	De 2000 à 2500
F	F initiale	SS	Établissement d'enseignement supérieur	95	Chargée de montage et gestion de projets Erasmus +	CDD	De 2000 à 2500
H	F apprentissage	SS	Pièces pour l'aéronautique	18	Responsable compte client	CDI	De 2000 à 2500
H	F initiale	SS	-	97	Directeur Général Adjoint	CDI	De 3000 à 3500
H	F initiale	SS	Viticole	58	Assistant commercial	CDI	De 1500 à 2000
F	F initiale	SS	-	45	Agent d'import-export aérien	Intérimaire	De 2000 à 2500
H	F apprentissage	SS	-	45	Export coordinator - Atlas & PDLS Key User	CDI	-
H	F initiale	SS	Vente en détail	28	Conseiller vendeur	CDI	De 1500 à 2000

Tab 42: Métiers et salaires des diplômés de Master Langues, affaires, commerce international

¹ SS : Aucune poursuite ou reprise d'études à l'issue du Master

Master Langues, transmission et médiation interculturelle

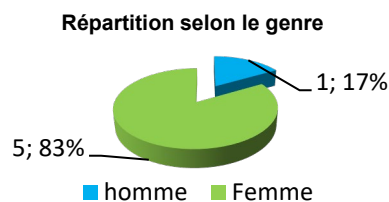
Taux brut de répondants : 60,0% (taux net : 60,0%)

Diplôme d'accès au Master et régime d'inscription

Sur les six diplômés ayant répondu à l'enquête, tous sont titulaires d'une Maîtrise ou du diplôme intermédiaire au Master.

L'ensemble des répondants était inscrit en formation initiale.

L'âge moyen est de 27,2 ans, l'étendue allant de 24 à 43 ans.



Situation principale au cours de la 1^{ère} semaine de décembre 2024

Au cours de la 1^{ère} semaine de décembre 2024, cinq des diplômés sont en emploi salarié ou indépendant et un est en poursuite d'études sans emploi.

Pour les personnes **en emploi** au cours de la 1^{ère} semaine de décembre 2024, deux ont effectué une poursuite ou reprise d'études. Elles étaient en étude sans emploi lors des 1^{ères} semaines de décembre 2023 et de juin 2024. Deux personnes étaient en emploi lors des 1^{ères} semaines de décembre 2023 et de juin 2024. Une personne était en emploi lors de la 1^{ère} semaine de juin 2024 et en recherche d'emploi durant la 1^{ère} semaine de décembre 2023.

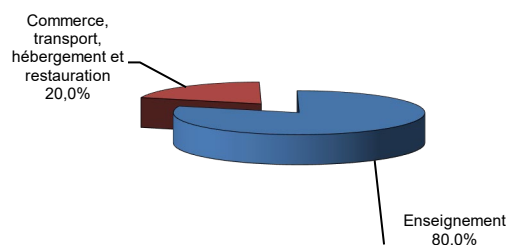
Pour la personne **en poursuite d'études** sans emploi, elle était en emploi lors des 1^{ères} semaines de décembre 2023 et de juin 2024.

En emploi au cours de la 1^{ère} semaine de décembre 2024 – Activité principale

Caractéristiques de l'emploi occupé

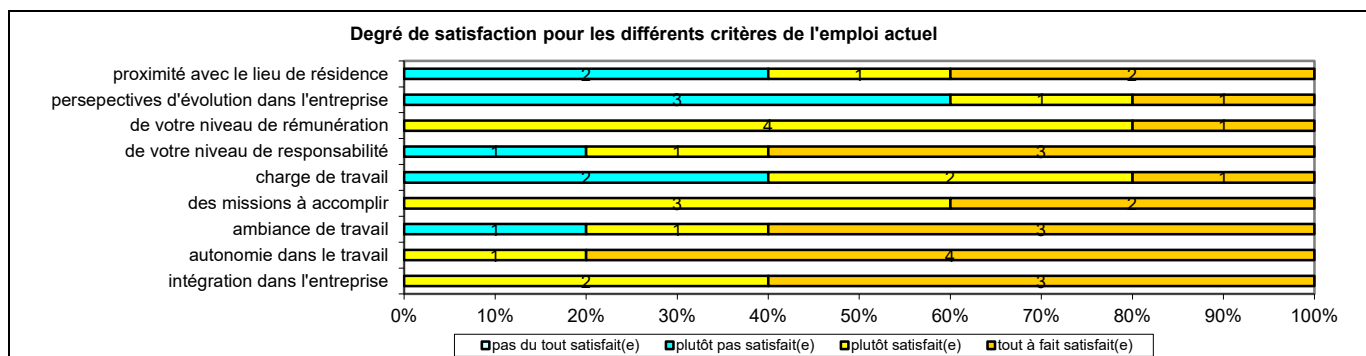
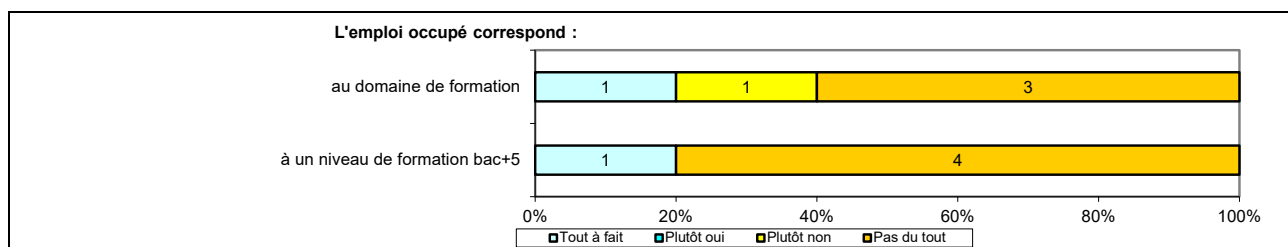
Caractéristiques	Promotion 2023 (N=5)
Durée moyenne de recherche du 1 ^{er} emploi	0,0 mois
Nombre moyen d'emploi occupé	1,6
Nature de l'entreprise ¹	1 en Moyenne entreprise en région Centre-Val de Loire 4 en Grande entreprise en région Centre-Val de Loire
Nombre de diplômés « En emploi stable »	1
Nombre de diplômés « En emploi de type cadre »	3
Nombre de diplômés « En emploi de type intermédiaire »	1
Nature de l'emploi	4 à plein temps
Salaire moyen net mensuel, temps plein (hors primes)	1687
Salaire médian net mensuel, temps plein (hors primes)	1760
Situation géographique	5 en région Centre-Val de Loire
Attractivité de la région Centre	5 originaires de la région Centre-Val de Loire et y travaillant

Secteur d'activité



Origine emploi	N=5
En réponse à une annonce hors France Travail (presse, internet...)	1
À la suite de la réussite d'un concours	1
À la suite d'un dépôt de CV en ligne	1
À la suite d'une candidature spontanée	1
À la suite d'une mission d'intérim ou un CDD	1

¹ On qualifie de « Petite entreprise » une entreprise de moins de 50 salariés ou de « Grande entreprise » une entreprise de 500 salariés et plus.



Sexe	Régime	Parcours	Activité de l'entreprise	Dépt	Intitulé poste	Type de contrat	Tranche Revenu net mensuel
F	F initiale	ES ¹	Enseignement supérieure	45	Enseignante contractuelle à l'Université	CDD	De 1500 à 2000
F	F initiale	SS ²	Enseignement	41	Gestionnaire des Relations Internationales	CDD	De 1500 à 2000
F	F initiale	ES	Enseignement	45	Enseignante dans le 2nd degré	Fonctionnaire	De 1500 à 2000
F	F initiale	SS	Enseignement	28	Enseignante dans le 2nd degré	CDI	-
F	F initiale	SS	Grande Surface	45	Employé polyvalente	CDI	De 1000 à 1500

Tab 43: Métiers et salaires des diplômés de Master Langues, transmission et médiation interculturelle

¹ ES : Une année immédiate de poursuite d'études

² SS : Aucune poursuite ou reprise d'études à l'issue du Master

Master Traduction et communication multilingue

Taux brut de répondants : 42,1% (taux net : 42,1%)

2 ne souhaitent pas répondre, 2 questionnaires incomplet

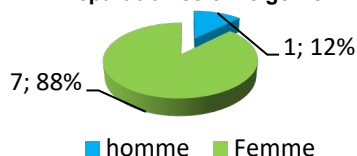
Diplôme d'accès au Master et régime d'inscription

Sur les huit diplômés ayant répondu à l'enquête, sept sont titulaires d'une Maîtrise ou du diplôme intermédiaire au Master et un est titulaire d'un autre Master.

Six des répondants étaient inscrits en formation initiale et deux en formation continue.

L'âge moyen est de 29,4 ans, l'étendue allant de 23 à 50 ans.

Répartition selon le genre



Situation principale au cours de la 1^{ère} semaine de décembre 2024

Au cours de la 1^{ère} semaine de décembre 2024, six des diplômés sont en emploi salarié ou indépendant et deux sont en recherche d'emploi.

Pour les personnes **en emploi** au cours de la 1^{ère} semaine de décembre 2024, une a effectué une poursuite ou reprise d'études. Elle était en étude sans emploi lors des 1^{ères} semaines de décembre 2023 et de juin 2024. Quatre personnes étaient en emploi lors des 1^{ères} semaines de décembre 2023 et de juin 2024. Une personne était en emploi lors de la 1^{ère} semaine de juin 2024 et en recherche d'emploi durant la 1^{ère} semaine de décembre 2023.

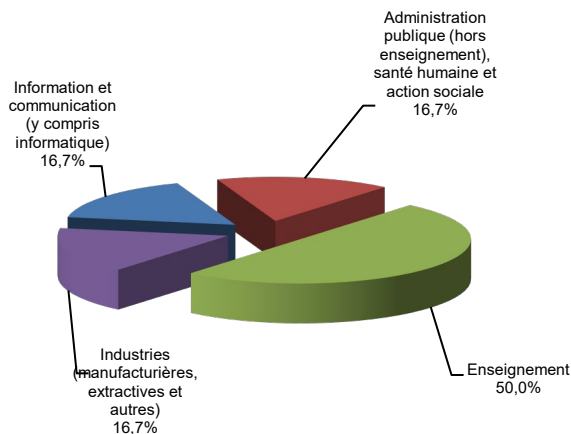
Pour les personnes **en recherche d'emploi**, une était en recherche d'emploi lors des 1^{ères} semaines de décembre 2023 et de juin 2024. La dernière était en recherche d'emploi lors de la 1^{ère} semaine de juin 2024 et en emploi durant la 1^{ère} semaine de décembre 2023.

En emploi au cours de la 1^{ère} semaine de décembre 2024 – Activité principale

Caractéristiques de l'emploi occupé

Caractéristiques	Promotion 2023 (N=6)
Durée moyenne de recherche du 1 ^{er} emploi	0,3 mois
Nombre moyen d'emploi occupé	1,7
Nature de l'entreprise ¹	2 en moyenne entreprise dont 1 en région Centre-Val de Loire 3 en Grande entreprise dont 1 en région Centre-Val de Loire 1 Non renseigné
Nombre de diplômés « En emploi stable »	2
Nombre de diplômés « En emploi de type cadre »	4
Nombre de diplômés « En emploi de type intermédiaire »	1
Nature de l'emploi	3 à plein temps
Salaire moyen net mensuel, temps plein (hors primes)	1850
Salaire médian net mensuel, temps plein (hors primes)	1850
Situation géographique	2 en région Centre-Val de Loire, 1 en Ile de France, 1 en Grand Est, 2 en Pays-de-la-Loire
Attractivité de la région Centre	2 originaires de la région Centre-Val de Loire et y travaillant, 3 originaires de la région Centre-Val de France et travaillant dans une autre région, 1 originaire d'une autre région et travaillant dans une autre région

Secteur d'activité

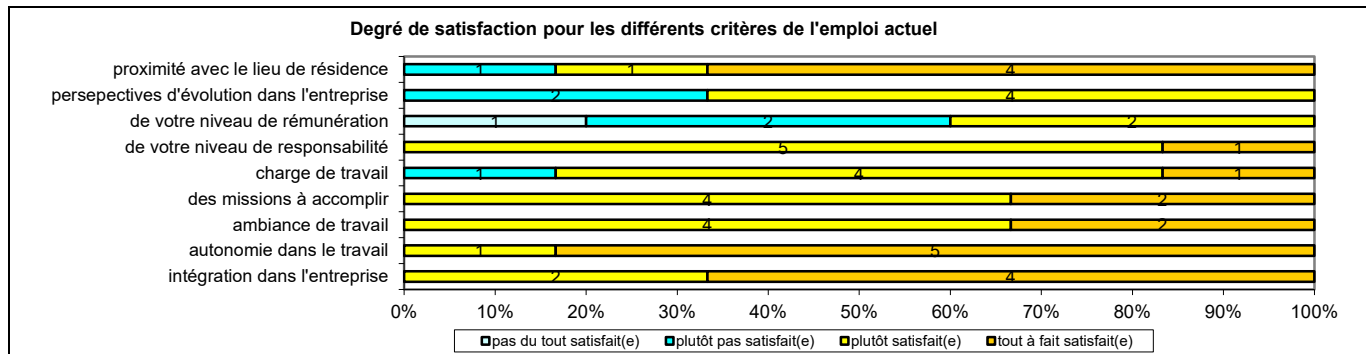
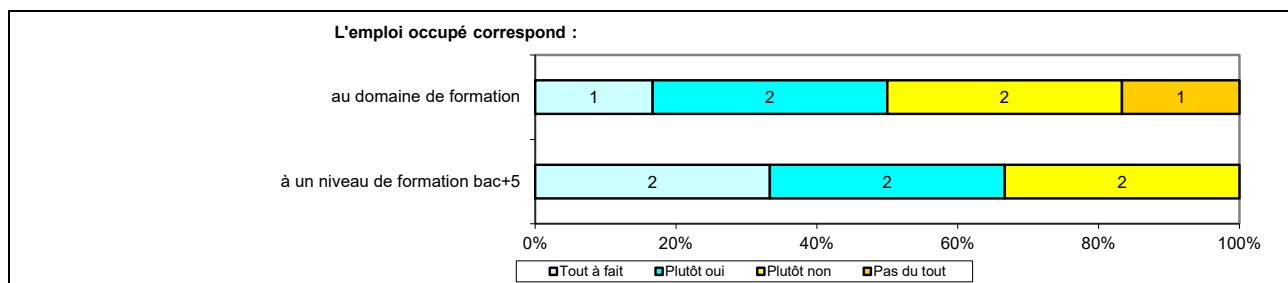


Origine emploi

N=6

Grâce à des relations personnelles (réseau)	2
En réponse à une annonce hors France Travail (presse, internet...)	1
Par France Travail ou autres organismes	1
À la suite d'un stage, au contrat d'apprentissage ou contrat de professionnalisation effectué durant vos études	1
À la suite d'une candidature spontanée	1

¹ On qualifie de « Petite entreprise » une entreprise de moins de 50 salariés ou de « Grande entreprise » une entreprise de 500 salariés et plus.



Sexe	Régime	Parcours	Activité de l'entreprise	Dépt	Intitulé poste	Type de contrat	Tranche Revenu net mensuel
F	F Initiale	SS ¹	Herbes aromatiques surgelées	91	Assistante service client	CDI	De 1500 à 2000
F	F Initiale	SS	-	92	Cheffe de projets indépendante	Indépendant	-
F	F continue	EE ²	Enseignement	53	Enseignante d'anglais dans le second degré	CDD	Moins de 1000
F	F Initiale	SS	Enseignement	53	Enseignante en histoire du numérique	CDD	-
F	F Initiale	SS	Assurance	28	Assistante Mandataire	CDD	-
F	F continue	SS	Enseignement	18	Enseignante d'anglais	Vacataire	De 1500 à 2000

Tab 44: Métiers et salaires des diplômés de Master Traduction et communication multilingue

¹ SS : Aucune poursuite ou reprise d'études

² EE : Deux années immédiates de poursuite d'études

Master Lettres

Taux brut de répondants : 66,7% (taux net : 66,7%)

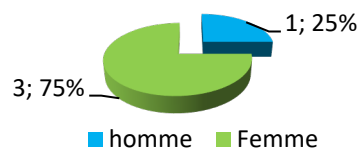
Diplôme d'accès au Master et régime d'inscription

Sur les quatre diplômées ayant répondu à l'enquête, tous sont titulaires d'une Maîtrise ou du diplôme intermédiaire au Master.

Trois des répondants étaient inscrits en formation initiale et un en formation continue.

L'âge moyen est de 39,5 ans, l'étendue allant de 26 à 62 ans.

Répartition selon le genre



Situation principale au cours de la 1^{ère} semaine de décembre 2024

Au cours de la 1^{ère} semaine de décembre 2024, quatre des diplômés sont en emploi salarié ou indépendant.

Pour les personnes **en emploi** au cours de la 1^{ère} semaine de décembre 2024, deux ont effectué une poursuite ou reprise d'études. Elles étaient en étude avec un emploi lors des 1^{ères} semaines de décembre 2023 et de juin 2024. Une personne était en emploi lors des 1^{ères} semaines de décembre 2023 et de juin 2024. Une personne était en emploi lors de la 1^{ère} semaine de juin 2024 et sans emploi et n'en recherchant pas durant la 1^{ère} semaine de décembre 2023.

Pour les personnes **en poursuite d'études** avec un emploi, trois étaient en étude avec un emploi lors des 1^{ères} semaines de décembre 2023 et de juin 2024. Une personne était en emploi lors de la 1^{ère} semaine de juin 2024 et en études sans emploi durant la 1^{ère} semaine de décembre 2023.

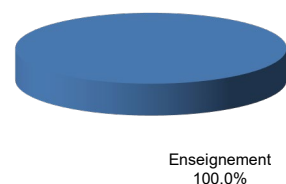
La personne **en recherche d'emploi** a effectué une poursuite ou reprise d'études. Elle était en études sans emploi lors des 1^{ères} semaines de décembre 2023 et de juin 2024.

En emploi au cours de la 1^{ère} semaine de décembre 2024 – Activité principale

Caractéristiques de l'emploi occupé

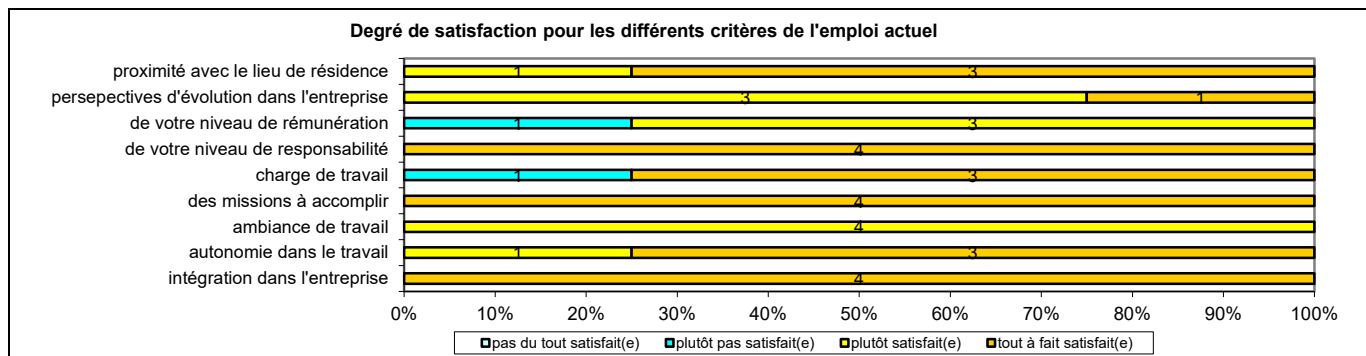
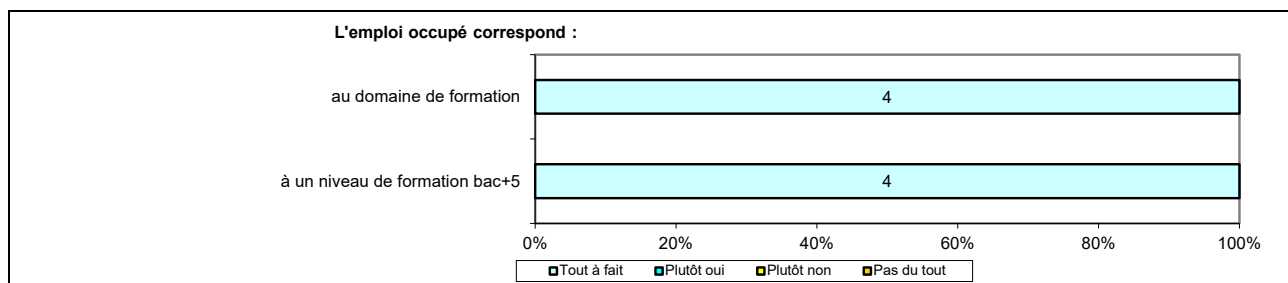
Caractéristiques	Promotion 2023 (N=4)
Durée moyenne de recherche du 1 ^{er} emploi	0,0 mois
Nombre moyen d'emploi occupé	1,0
Nature de l'entreprise ¹	4 en Grande entreprise en région Centre-Val de Loire
Nombre de diplômés « En emploi stable »	4
Nombre de diplômés « En emploi de type cadre »	4
Nombre de diplômés « En emploi de type intermédiaire »	-
Nature de l'emploi	4 à plein temps
Salaire moyen net mensuel, temps plein (hors primes)	2021
Salaire médian net mensuel, temps plein (hors primes)	1899
Situation géographique	4 en région Centre-Val de Loire
Attractivité de la région Centre	4 originaires de la région Centre-Val de Loire et travaillant en région Centre-Val de Loire

Secteur d'activité



Origine emploi	N=4
À la suite d'une candidature spontanée	3
Retour à l'emploi occupé avant le diplôme préparé	1

¹ On qualifie de « Petite entreprise » une entreprise de moins de 50 salariés ou de « Grande entreprise » une entreprise de 500 salariés et plus.



Sexe	Régime	Parcours	Activité de l'entreprise	Dépt	Intitulé poste	Type de contrat	Tranche Revenu net mensuel
F	F continue	SS ¹	Enseignement	45	Enseignante en lettres modernes	Fonctionnaire	De 2000 à 2500
H	F initiale	ES ²	Enseignement	45	Enseignant du second degré	Fonctionnaire	De 1500 à 2000
F	F initiale	ES	Enseignement	45	Professeur de lettres moderne	Fonctionnaire	De 1500 à 2000
F	F Initiale	SS	Enseignement	45	Enseignant du second degré	Fonctionnaire	-

Tab 45: Métiers et salaires des diplômés de Master Lettres

¹ SS : Aucune poursuite ou reprise d'études

² ES : Une année immédiate de poursuite d'études

Domaine Sciences Humaines et Sociales








532 diplômés de Master étaient potentiellement destinataires de l'enquête.

510 diplômés de Master ont pu être contactés.

292 diplômés ont répondu à l'enquête. Le taux brut de réponse est de 54,9%. Il varie de 49,0% à 69,7% selon la mention du Master.

Mention de Master	Nbre d'inscrits	Nbre de diplômés	Taux de diplômés	Nbre enquêtés	Nbre de réponses	Taux brut de réponse	Taux net ¹ de réponse
Géographie, aménagement, environnement et développement	51	29	56,9%	27	20	69,0%	74,1%
Histoire	42	33	48,6%	33	23	69,7%	69,7%
Métiers de l'enseignement, de l'éducation et de la formation, 1 ^{er} degré	373	302	81,0%	293	148	49,0%	50,5%
Métiers de l'enseignement, de l'éducation et de la formation, 2 nd degré	223	103	46,2%	96	59	57,3%	61,5%
MEEF Encadrement éducatif	21	15	71,4%	14	10	66,7%	71,4%
MEEF Pratiques et Ingénierie de la Formation	20	13	65,0%	13	8	61,5%	61,5%
Sciences du langage	42	37	88,1%	34	24	64,9%	70,6%
Ensemble	772	532	68,9%	510	292	54,9%	57,3%

Tab 46: Nombre d'inscrits et de diplômés en Master domaine Sciences Humaines et Sociales

	<i>GEOGRAPHIE, ENVIRONNEMENT ET DEVELOPPEMENT</i>	Master Développement durable local et solidaire Master Géomatique-Limnologie-Environnement-Territoires
	<i>HISTOIRE</i>	Master Métiers de l'accompagnement politique : conseil, assistantat, rédaction Master Pouvoirs, cultures et sociétés
	<i>METIERS DE L'ENSEIGNEMENT, DE L'EDUCATION ET DE LA FORMATION, 1^{ER} DEGRE</i>	Master MEEF 1^{er} degré
	<i>METIERS DE L'ENSEIGNEMENT, DE L'EDUCATION ET DE LA FORMATION, 2ND DEGRE</i>	Master MEEF 2nd degré parcours Anglais Master MEEF 2nd degré parcours Education Physique et Sportive Master MEEF 2nd degré parcours Espagnol Master MEEF 2nd degré parcours Histoire-Géographie Master MEEF 2nd degré parcours Lettres Master MEEF 2nd degré parcours Mathématiques Master MEEF 2nd degré parcours Physique-Chimie Master MEEF 2nd degré parcours Sciences de la vie et de la terre
	<i>MEEF ENCADREMENT EDUCATIF</i>	Master MEEF Encadrement éducatif parcours CPE
	<i>MEEF PRATIQUES ET INGENIERIE DE LA FORMATION</i>	Master MEEF Pratiques et Ingénierie de la Formation
	<i>SCIENCES DU LANGAGE</i>	Master Création numérique et didactique Master Didactique du français et plurilinguismes Master Linguistique et communication Master Linguistique outillée et traitement automatique des langues

¹ Le taux brut est le rapport multiplié par 100 du nombre de répondants sur le nombre total de diplômés. En retirant du nombre total de diplômés les étudiants ayant pour adresse fixe l'étranger et ne pouvant être retrouvés par l'adresse annuelle ou par email mais aussi ceux pour lesquelles les coordonnées n'étaient plus valides (adresse, téléphone...), on obtient le taux net de répondants de 57,3%

Master Développement durable local et solidaire

Taux brut de répondants : 50,0% (taux net : 60,0%)

1 ne souhaitait pas répondre

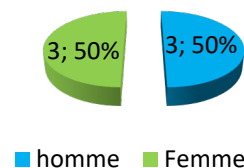
Diplôme d'accès au Master et régime d'inscription

Sur les six diplômés ayant répondu à l'enquête, tous sont titulaires d'une Maîtrise ou du diplôme intermédiaire au Master.

L'ensemble des répondants était inscrit en formation initiale.

L'âge moyen est de 26,0 ans, l'étendue allant de 23 à 30 ans.

Répartition selon le genre



Situation principale au cours de la 1ère semaine de décembre 2024

Au cours de la 1^{ère} semaine de décembre 2024, cinq des diplômés sont en emploi salarié ou indépendant et un est sans emploi et en recherche un.

Les personnes **en emploi** au cours de la 1^{ère} semaine de décembre 2024, n'ont effectué aucune poursuite ou reprise d'études. Deux personnes étaient en emploi lors des 1^{ères} semaines de décembre 2023 et de juin 2024. Trois personnes étaient en emploi au cours de la 1^{ère} semaine de juin 2024 et en recherche d'emploi lors de la 1^{ère} semaine de décembre 2023.

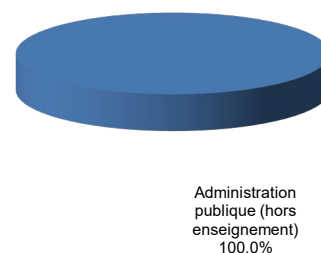
La personne **sans emploi et en recherche d'emploi** était sans emploi et n'en recherchait pas lors des 1^{ères} semaines de décembre 2023 et de juin 2024.

En emploi au cours de la 1ère semaine de décembre 2024 – Activité principale

Caractéristiques de l'emploi occupé

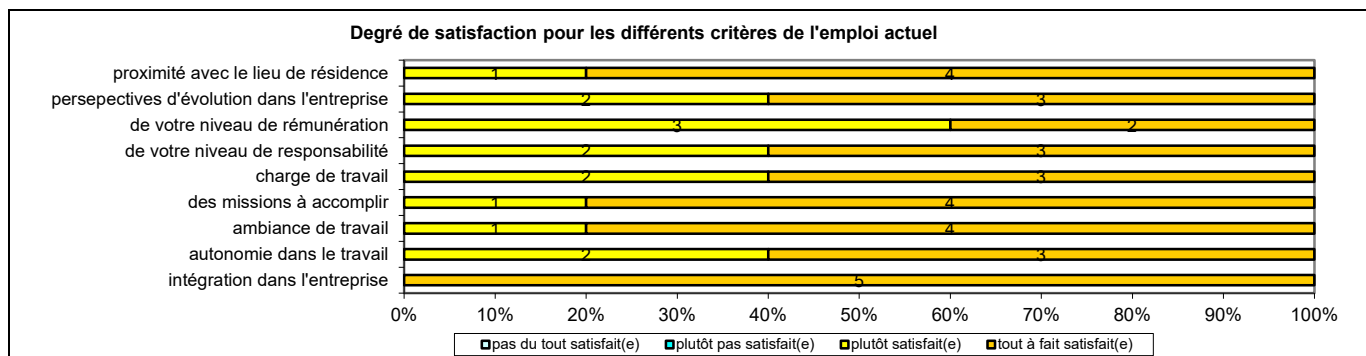
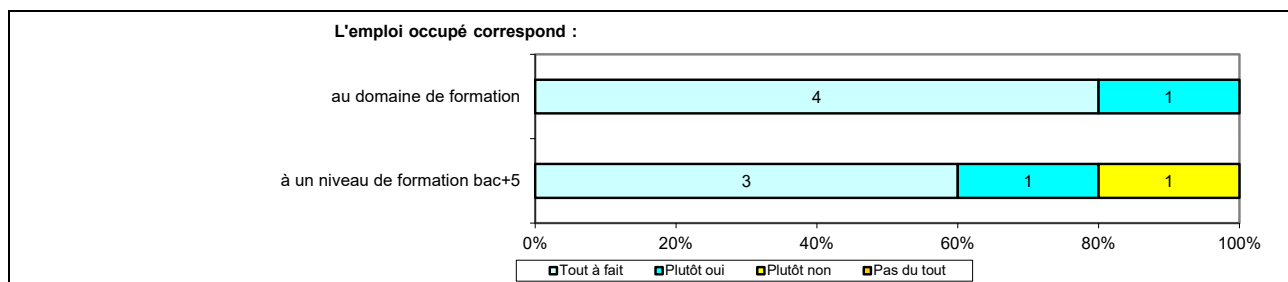
Caractéristiques	Promotion 2023 (N=5)
Durée moyenne de recherche du 1 ^{er} emploi	6,4 mois
Nombre moyen d'emploi occupé	1,8
Nature de l'entreprise ¹	4 en Grande entreprise dont 1 en région Centre-Val de Loire 1 Non renseigné
Nombre de diplômés « En emploi stable »	-
Nombre de diplômés « En emploi de type cadre »	3
Nombre de diplômés « En emploi de type intermédiaire »	2
Nature de l'emploi	5 à plein temps
Salaire moyen net mensuel, temps plein (hors primes)	2039
Salaire médian net mensuel, temps plein (hors primes)	2027
Situation géographique	1 en région Centre-Val de Loire, 1 en Bourgogne-Franche-Comté, 1 en Grand Est, 1 en Nouvelle Aquitaine, 1 à Occitanie
Attractivité de la région Centre	3 originaires de la région Centre-Val de Loire et travaillant dans une autre région, 1 originaire d'une autre région et travaillant en région Centre-Val de Loire, 1 originaire d'une autre région et travaillant dans une autre région

Secteur d'activité



Origine emploi	N=5
En réponse à une annonce hors France Travail (presse, internet...)	2

¹ On qualifie de « Petite entreprise » une entreprise de moins de 50 salariés ou de « Grande entreprise » une entreprise de 500 salariés et plus.



Sexe	Régime	Parcours	Activité de l'entreprise	Dépt	Intitulé poste	Type de contrat	Tranche Revenu net mensuel
H	F Initiale	SS ¹	Gestion de région	31	Instructeur LEADER	CDD	De 2000 à 2500
F	F initiale	SS	Collectivité territoriale	58	Chargée de mission alimentation de proximité	CDD	De 2000 à 2500
F	F initiale	SS	Gestion de région	45	Chargée de mission participation citoyenne à la transition énergétique	CDD	De 2000 à 2500
H	F Initiale	SS	Gestion de ville	54	Chargé d'urbanisme	CDD	De 1500 à 2000
H	F Initiale	SS	Gestion du Sud Charente	16	Chef de projet	CDD	-

Tab 47: Métiers et salaires des diplômés de Master Développement durable local et solidaire

¹ SS : Aucune poursuite ou reprise d'études

Master Géomatique-Limnologie-Environnement-Territoires

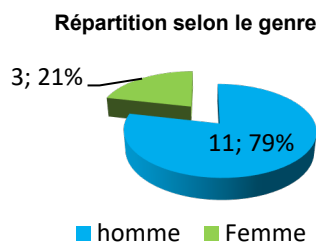
Taux brut de répondants : 82,4% (taux net : 82,4%)

Diplôme d'accès au Master et régime d'inscription

Sur les quatorze diplômés ayant répondu à l'enquête, treize sont titulaires d'une Maîtrise ou du diplôme intermédiaire au Master et un est titulaire d'un diplôme d'un établissement étranger d'études supérieures.

L'ensemble des répondants était inscrit en formation initiale.

L'âge moyen est de 27,4 ans, l'étendue allant de 23 à 33 ans.



Situation principale au cours de la 1^{ère} semaine de décembre 2024

Au cours de la 1^{ère} semaine de décembre 2024, treize des diplômés sont en emploi salarié ou indépendant et un est sans emploi et en recherche un.

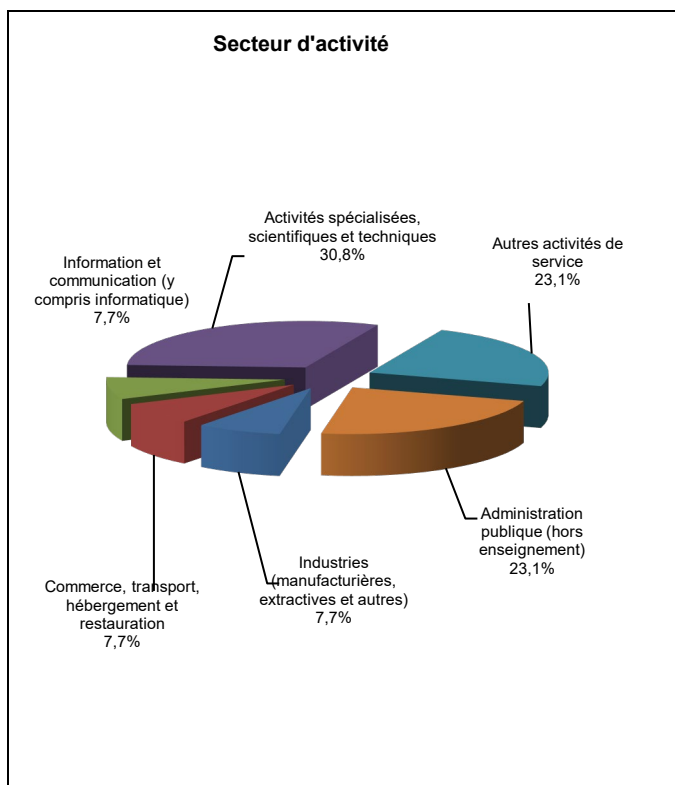
Deux personnes **en emploi** au cours de la 1^{ère} semaine de décembre 2024, ont effectué une poursuite ou reprise d'études. Une des deux était en emploi de la 1^{ère} semaine de juin 2024 et en étude sans emploi durant la 1^{ère} semaine de décembre 2023. L'autre personne était en poursuite d'études sans emploi lors des 1^{ères} semaines de décembre 2023 et de juin 2024. Dix personnes étaient en emploi lors des 1^{ères} semaines de décembre 2023 et de juin 2024. Une personne était en emploi au cours de la 1^{ère} semaine de juin 2024 et sans emploi et n'en recherchait pas lors de la 1^{ère} semaine de décembre 2023.

La personne **sans emploi et en recherche d'emploi** était en poursuite d'études sans emploi lors de la 1^{ère} semaine de juin 2024 et en recherche d'emploi durant la 1^{ère} semaine de décembre 2023.

En emploi au cours de la 1^{ère} semaine de décembre 2024 – Activité principale

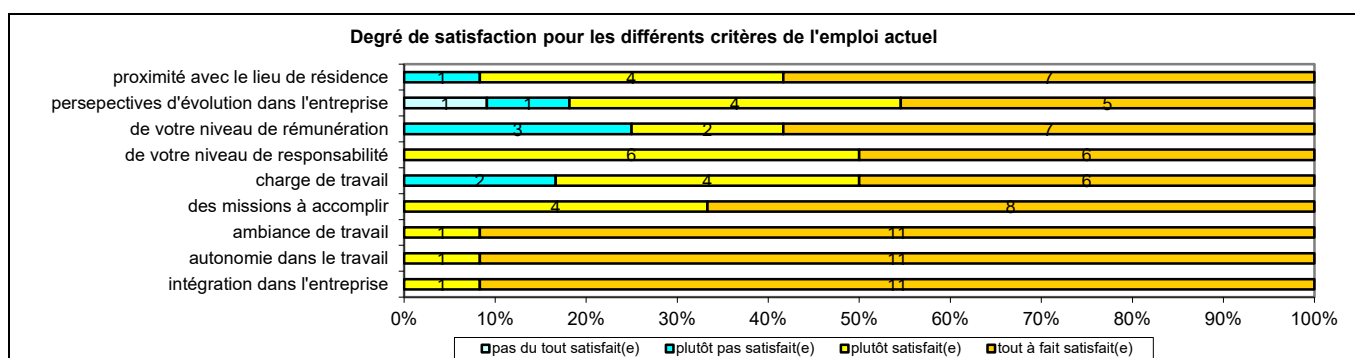
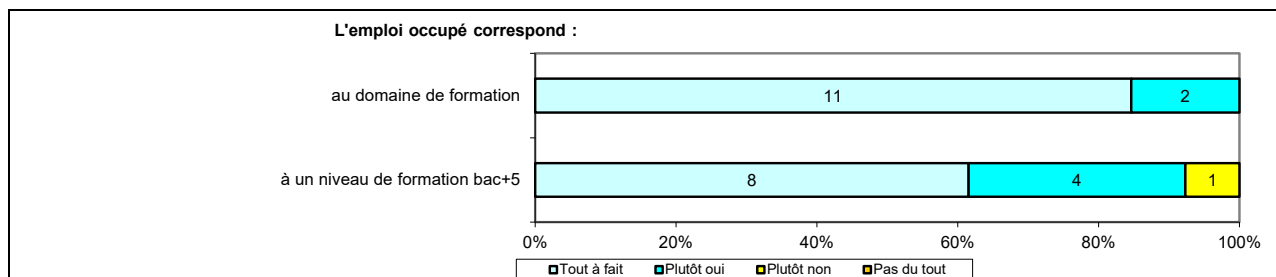
Caractéristiques de l'emploi occupé

Caractéristiques	Promotion 2023 (N=13)
Durée moyenne de recherche du 1 ^{er} emploi	0,0 mois
Nombre moyen d'emploi occupé	1,3
Nature de l'entreprise ¹	3 en Petite entreprise dont 2 en région Centre-Val de Loire 3 en Moyenne entreprise 6 en Grande entreprise dont 3 en région Centre-Val de Loire 1 Non renseigné
Nombre de diplômés « En emploi stable »	7
Nombre de diplômés « En emploi de type cadre »	8
Nombre de diplômés « En emploi de type intermédiaire »	5
Nature de l'emploi	13 à plein temps
Salaire moyen net mensuel, temps plein (hors primes)	2006
Salaire médian net mensuel, temps plein (hors primes)	1947
Situation géographique	6 en région Centre-Val de Loire, 3 en Provence – Alpes-Côte d'Azur, 1 en Ile de France, 1 en Grand Est, 1 en Nouvelle Aquitaine, 1 en Pays-de-la-Loire
Attractivité de la région Centre	4 originaires de la région Centre-Val de Loire et y travaillant, 6 originaires de la région Centre-Val de Loire et travaillant dans une autre région, 1 originaire d'une autre région et travaillant en région Centre-Val de Loire, 2 originaires d'une autre région et travaillant dans une autre région



¹ On qualifie de « Petite entreprise » une entreprise de moins de 50 salariés ou de « Grande entreprise » une entreprise de 500 salariés et plus.

Origine emploi	N=13
En réponse à une annonce hors France Travail (presse, internet...)	4
À la suite d'un dépôt de CV en ligne	3
À la suite d'un stage, au contrat d'apprentissage ou contrat de professionnalisation effectué durant vos études	2
Via LinkedIn ou autres réseaux professionnels	2
Forums et salons	1
Non renseigné	1



Sexe	Régime	Parcours	Activité de l'entreprise	Dépt	Intitulé poste	Type de contrat	Tranche Revenu net mensuel
H	F Initiale	SS ¹	Administratives et Sociales	45	Chargé de Mission SIG Eau Potable et Assainissement	CDD	De 2000 à 2500
H	F Initiale	SS	Urbanisme & Paysage	28	Géomaticien	CDI	De 1500 à 2000
H	F Initiale	ES ²	Gestion patrimoniale des réseaux d'eau potable	89	Ingénieur d'études hydraulique urbaine	CDI	De 1500 à 2000
H	F Initiale	SS	Direction des routes et mobilités	41	Chargé d'études SIG	Fonctionnaire	De 1500 à 2000
F	F Initiale	SS	Etablissement d'utilité publique agréé au titre de protection de l'environnement	45	Technicienne	CDD	-
H	F Initiale	SS	Conception, conseil, développement, réalisation et distribution de tous produits et services notamment de télécommunication et informatiques notamment logiciels et sites internet	06	Data Manager Géomatique	CDI	De 1500 à 2000
H	F Initiale	SS	Administration Territoriale	44	Administrateur SIG	CDD	De 1500 à 2000
H	F Initiale	SS	Consulting en ingénierie	13	Ingénieur en hydraulique	CDI	De 2000 à 2500
H	F Initiale	SS	Distribution de l'eau potable	78	Chargé d'étude en géomatique	CDI	-
F	F Initiale	SS	Direction de transport et mobilités durable	45	Géomaticienne	CDD	De 2000 à 2500
H	F Initiale	SS	Aérospatial	06	Ingénieur contrôle qualité en données Sentinel-2	CDI	De 2000 à 2500
F	F Initiale	ES	Administration	52	Cheffe de projet SIG	CDD	-
H	F Initiale	SS	Administratives et Sociales	86	Chargé de mission milieux aquatique	CDD	De 1500 à 2000

Tab 48: Métiers et salaires des diplômés de Master Géomatique-Limnologie-Environnement-Territoires

¹ SS : Aucune poursuite ou reprise d'études

² ES : Une année immédiate de poursuite d'études

Master Métiers de l'accompagnement politique : conseil, assistantat, rédaction

Taux brut de répondants : 71,4% (taux net : 71,4%)

Diplôme d'accès au Master et régime d'inscription

Sur les cinq diplômés ayant répondu à l'enquête, tous sont titulaires d'une Maîtrise ou du diplôme intermédiaire au master.

Trois des diplômés étaient inscrits en formation initiale et deux en formation en apprentissage.

L'âge moyen est de 26,8 ans, l'étendue allant de 23 à 33 ans.

Répartition selon le genre



■ homme ■ Femme

Situation principale au cours de la 1^{ère} semaine de décembre 2024

Au cours de la 1^{ère} semaine de décembre 2024, dix des diplômés sont en emploi salarié ou indépendant, un est en poursuite d'études sans emploi et deux sont sans emploi et en recherchent un.

Les personnes **en emploi** au cours de la 1^{ère} semaine de décembre 2024, n'ont effectué aucune poursuite ou reprise d'études. Une personne était en emploi lors des 1^{ères} semaines de décembre 2023 et de juin 2024. Une personne était sans emploi et n'en recherchait pas au cours de la 1^{ère} semaine de juin 2024 et en recherche d'emploi lors de la 1^{ère} semaine de décembre 2023.

La personne **en poursuite d'études** sans emploi au cours de la 1^{ère} semaine de décembre 2024 a effectué deux années immédiates de poursuite d'études. Sa situation pour les 1^{ères} semaines de juin 2024 et décembre 2023 était en études sans emploi.

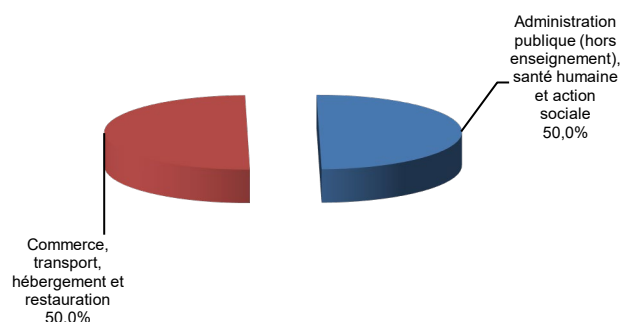
Les deux personnes **sans emploi et en recherche d'emploi** n'ont effectué aucune poursuite ou reprise d'études. Une personne était en emploi lors des 1^{ères} semaines de décembre 2023 et de juin 2024. L'autre personne était en recherche d'emploi lors des 1^{ères} semaines de décembre 2023 et de juin 2024.

En emploi au cours de la 1^{ère} semaine de décembre 2024 – Activité principale

Caractéristiques de l'emploi occupé

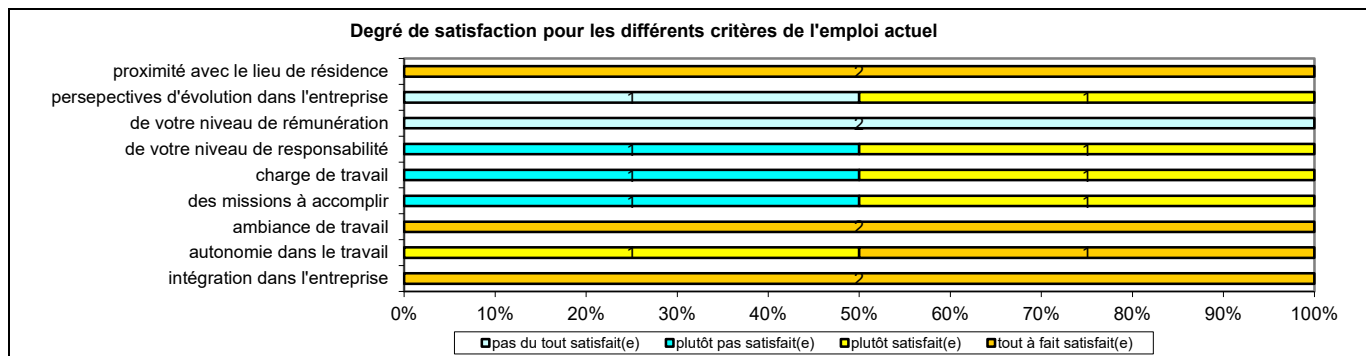
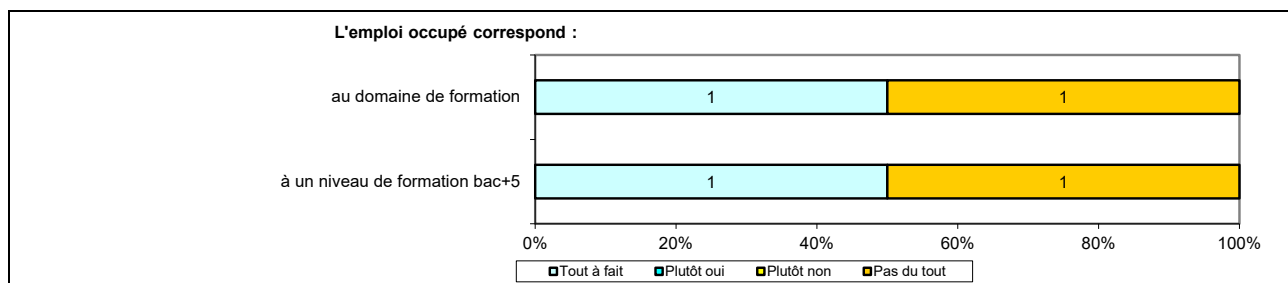
Caractéristiques	Promotion 2023 (N=2)
Durée moyenne de recherche du 1 ^{er} emploi	7,0 mois
Nombre moyen d'emploi occupé	1,0
Nature de l'entreprise ¹	2 en Grande entreprise dont 1 en région Centre-Val de Loire
Nombre de diplômés « En emploi stable »	1
Nombre de diplômés « En emploi de type cadre »	1
Nombre de diplômés « En emploi de type intermédiaire »	-
Nature de l'emploi	2 à plein temps
Salaire moyen net mensuel, temps plein (hors primes)	1722
Salaire médian net mensuel, temps plein (hors primes)	1722
Situation géographique	1 en région Centre-Val de Loire, 1 en Ile de France
Attractivité de la région Centre	1 originaire de la région Centre-Val de Loire et y travaillant, 1 originaire de la région Centre-Val de Loire et travaillant dans une autre région

Secteur d'activité



Origine emploi	N=2
À la suite d'un stage, au contrat d'apprentissage ou contrat de professionnalisation effectué durant vos études	1
En réponse à une annonce hors France Travail (presse, internet...)	1

¹ On qualifie de « Petite entreprise » une entreprise de moins de 50 salariés ou de « Grande entreprise » une entreprise de 500 salariés et plus.



Sexe	Régime	Parcours	Activité de l'entreprise	Dépt	Intitulé poste	Type de contrat	Tranche Revenu net mensuel
H	F initiale	SS ¹	Grande distribution	45	Préparateur de commandes	CDI	De 1000 à 1500
H	F initiale	SS	Mairie	94	Chargé des relations publiques	CDD	De 2000 à 2500

Tab 49: Métiers et salaires des diplômés de Master Métiers de l'accompagnement politique : conseil, assistantat, rédaction

¹ SS : Aucune poursuite ou reprise d'études

Master Pouvoirs, cultures et sociétés

Taux brut de répondants : 69,2% (taux net : 69,2%)

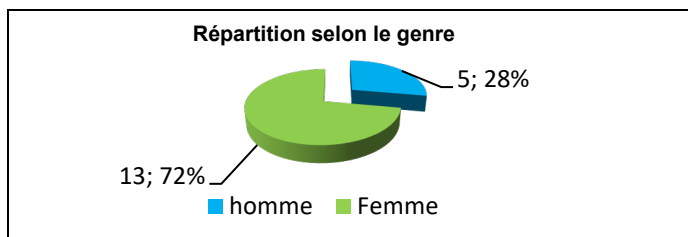
1 ne souhaitait pas répondre

Diplôme d'accès au Master et régime d'inscription

Sur les dix-huit diplômés ayant répondu à l'enquête, tous sont titulaires d'une Maîtrise ou du diplôme intermédiaire au Master.

L'ensemble des répondantes était inscrit en formation initiale.

L'âge moyen est de 25,3 ans, l'étendue allant de 24 à 30 ans.



Situation principale au cours de la 1^{ère} semaine de décembre 2024

Au cours de la 1^{ère} semaine de décembre 2024, dix des diplômés sont en emploi salarié ou indépendant ; un est en poursuite d'études avec un emploi, deux sont en poursuite d'études sans emploi, deux sont sans emploi et n'en recherchent pas et trois sont sans emploi et en recherchent un.

Pour les personnes **en emploi** au cours de la 1^{ère} semaine de décembre 2024, sept ont effectué une poursuite ou reprise d'études. Quatre étaient en poursuite d'études sans emploi lors des 1^{ères} semaines de décembre 2023 et de juin 2024. Trois personnes étaient en poursuite d'études avec un emploi durant les 1^{ères} semaines de décembre 2023 et de juin 2024. Deux personnes étaient en emploi lors des 1^{ères} semaines de décembre 2023 et de juin 2024. La dernière personne était sans emploi et n'en recherchait pas lors des 1^{ères} semaines de décembre 2023 et de juin 2024.

La personne **en poursuite d'études** avec un emploi, était en étude sans emploi lors des 1^{ères} semaines de décembre 2023 et de juin 2024. Pour les deux personnes **en poursuite d'études** sans emploi, une était également en étude sans emploi lors des 1^{ères} semaines de décembre 2023 et de juin 2024. La dernière était en emploi au cours durant les 1^{ères} semaines de décembre 2023 et de juin 2024.

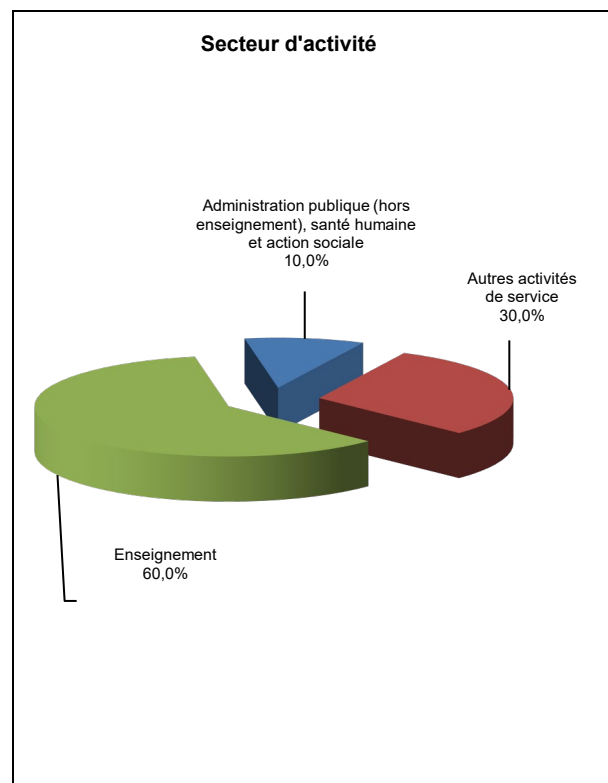
Les personnes **sans emploi et n'en recherchant pas**, n'ont effectué aucune poursuite ou reprise d'études. Une personne était sans emploi et n'en recherchait pas lors des 1^{ères} semaines de décembre 2023 et de juin 2024. L'autre personne était en recherche de travail lors de la 1^{ère} semaine de juin 2024 et n'en recherchait pas durant la 1^{ère} semaine de décembre 2023.

Parmi les trois personnes **sans emploi et en recherchant un**, une était en étude sans emploi lors des 1^{ères} semaines de décembre 2023 et de juin 2024. Une personne était en recherche de travail lors de la 1^{ère} semaine de juin 2024 et n'en recherchait pas durant la 1^{ère} semaine de décembre 2023. La dernière personne était en recherche d'emploi lors des 1^{ères} semaines de décembre 2023 et de juin 2024.

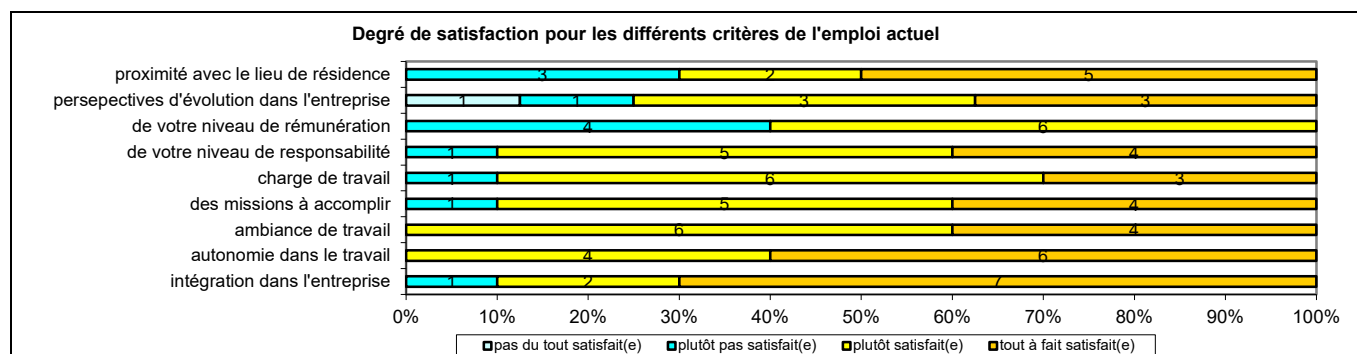
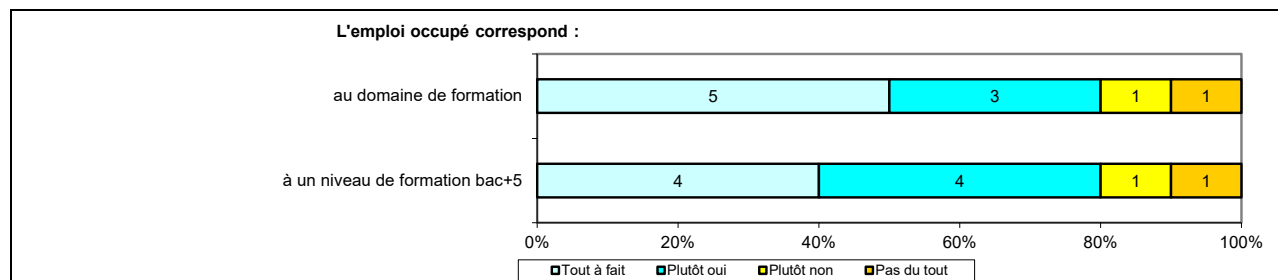
En emploi au cours de la 1^{ère} semaine de décembre 2024 – Activité principale

Caractéristiques de l'emploi occupé

Caractéristiques	Promotion 2023 (N=10)
Durée moyenne de recherche du 1 ^{er} emploi	0,0 mois
Nombre moyen d'emploi occupé	1,3
Nature de l'entreprise ¹	2 en Petite entreprise en région Centre-Val de Loire 1 en Moyenne entreprise 5 en Grande entreprise dont 2 en région Centre-Val de Loire 2 non renseigné
Nombre de diplômés « En emploi stable »	8
Nombre de diplômés « En emploi de type cadre »	6
Nombre de diplômés « En emploi de type intermédiaire »	2
Nature de l'emploi	7 à plein temps
Salaire moyen net mensuel, temps plein (hors primes)	1722
Salaire médian net mensuel, temps plein (hors primes)	1730
Situation géographique	4 en région Centre-Val de Loire, 3 en Nouvelle Aquitaine, 1 en Ile de France, 1 en Hauts-de-France, 1 en Grand Est
Attractivité de la région Centre	3 originaires de la région Centre-Val de Loire et y travaillant, 2 originaires de la région Centre-Val de Loire et travaillant dans une autre région, 1 originaire d'une autre région et travaillant en région Centre-Val de Loire, 4 originaires d'une autre région et travaillant dans une autre région



Origine emploi	N=10
À la suite de la réussite d'un concours	5
En réponse à une annonce hors France Travail (presse, internet...)	3
À la suite d'un stage, au contrat d'apprentissage ou contrat de professionnalisation effectué durant vos études	1
À la suite d'une candidature spontanée	1



¹ On qualifie de « Petite entreprise » une entreprise de moins de 50 salariés ou de « Grande entreprise » une entreprise de 500 salariés et plus.

Sexe	Régime	Parcours	Activité de l'entreprise	Dépt	Intitulé poste	Type de contrat	Tranche Revenu net mensuel
F	F Initiale	SS ¹	Bibliothèque	45	Magasinier	CDD	De 1500 à 2000
F	F Initiale	ES ²	Education nationale	19	Enseignant du second degré	Fonctionnaire	De 1500 à 2000
F	F Initiale	ES	Spectacle vivant	45	Chargé de production et communication	CDI	De 1500 à 2000
F	F Initiale	SS	Accompagnement des personnes en situation de handicap	23	Chargée de communication	CDI	De 1500 à 2000
H	F Initiale	ES	Education nationale	88	Enseignant du second degré	Fonctionnaire	De 1500 à 2000
F	F Initiale	ES	Enseignement particulier	45	Intervenante pédagogique	CDD	-
F	F Initiale	ES	Education nationale	45	Enseignant du second degré	Fonctionnaire	De 1500 à 2000
F	F Initiale	ES	Education nationale	60	Enseignant du second degré	Fonctionnaire	De 1500 à 2000
F	F Initiale	ES	Education nationale	16	Enseignant du second degré	Fonctionnaire	De 2000 à 2500
H	F Initiale	SS	Accompagner les femmes victimes de violences	92	Travailleur social	CDI	-

Tab 50: Métiers et salaires des diplômés de Master Pouvoirs, cultures et sociétés

¹ SS : Aucune poursuite ou reprise d'études

² ES : Une année immédiate de poursuite d'études

Master MEEF 1^{er} degré

Taux brut de répondants : 49,0% (taux net : 50,5%)

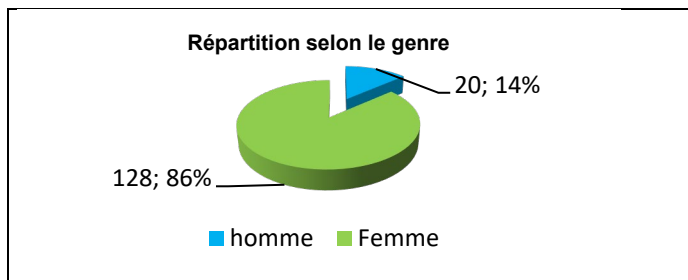
6 questionnaires incomplets, 23 ne souhaitent pas répondre

Diplôme d'accès au Master et régime d'inscription

Sur les cent-quarante-huit diplômés ayant répondu à l'enquête, tous sont titulaires d'une Maîtrise ou du diplôme intermédiaire au Master.

Cent-trente-sept des répondants étaient inscrits en formation initiale, sept en formation continue et quatre en reprise d'études non financée.

L'âge moyen est de 25,3 ans, l'étendue allant de 22 à 40 ans.



Situation principale au cours de la 1^{ère} semaine de décembre 2024

Au cours de la 1^{ère} semaine de décembre 2024, cent-trente-sept des diplômés sont en emploi salarié ou indépendant, un est en poursuite d'études avec un emploi, deux sont en poursuite d'études sans emploi, quatre sont sans emploi et n'en recherchent pas et quatre sont en recherche d'emploi.

Pour les personnes **en emploi** au cours de la 1^{ère} semaine de décembre 2024, deux ont effectué une poursuite ou reprise d'études. Une personne était en poursuite d'études sans emploi lors des 1^{ères} semaines de décembre 2023 et de juin 2024. Une personne était en poursuite d'études avec un emploi lors des 1^{ères} semaines de décembre 2023 et de juin 2024. Cent-vingt-huit personnes étaient en emploi lors des 1^{ères} semaines de décembre 2023 et de juin 2024. Deux personnes étaient sans et n'en recherchant pas lors des 1^{ères} semaines de décembre 2023 et de juin 2024. Une personne était en recherche d'emploi lors des 1^{ères} semaines de décembre 2023 et de juin 2024. Deux personnes étaient en emploi lors de la 1^{ère} semaine de juin 2024 et sans emploi et n'en recherchaient pas durant la 1^{ère} semaine de décembre 2023. Deux personnes étaient sans emploi et n'en recherchant pas lors de la 1^{ère} semaine de juin 2024 et en emploi durant la 1^{ère} semaine de décembre 2023.

Pour la personne **en poursuite d'études** avec un emploi, elle était en emploi lors des 1^{ères} semaines de décembre 2023 et de juin 2024.

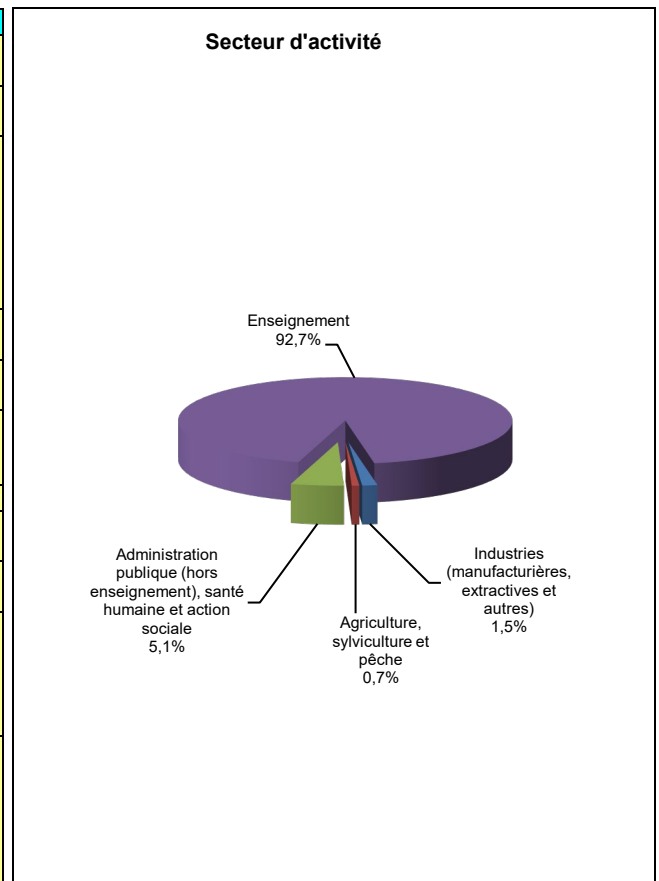
Pour les personnes **en poursuite d'études** sans emploi, une était en emploi lors des 1^{ères} semaines de décembre 2023 et de juin 2024. La dernière était en poursuite d'études sans emploi lors des 1^{ères} semaines de décembre 2023 et de juin 2024.

Pour les personnes **sans emploi et n'en recherchant pas**, elles n'ont effectué aucune poursuite ou reprise d'études. Deux personnes étaient en emploi lors des 1^{ères} semaines de décembre 2023 et de juin 2024. Une personne était en emploi lors de la 1^{ère} semaine de juin 2024 et sans emploi et n'en recherchant pas durant la 1^{ère} semaine de décembre 2023. Une personne était sans emploi et n'en recherchant pas lors de la 1^{ère} semaine de juin 2024 et en emploi durant la 1^{ère} semaine de décembre 2023.

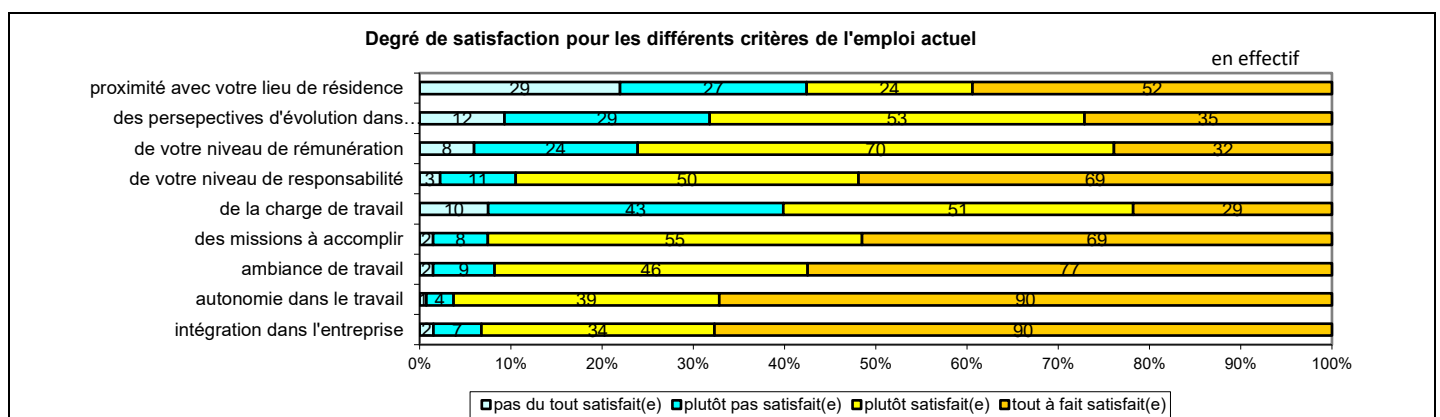
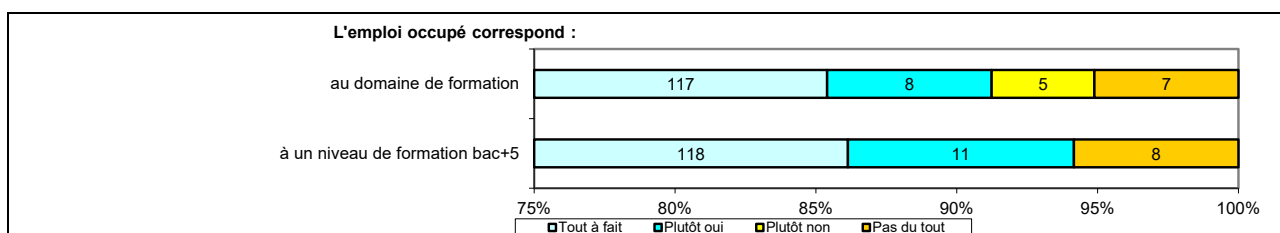
Pour les personnes **en recherche d'emploi**, une personne a effectué une poursuite ou reprise d'études. Elle était en poursuite d'études sans emploi lors de la 1^{ère} semaine de juin 2024 et en poursuite d'études avec un emploi durant la 1^{ère} semaine de décembre 2023. Deux personnes étaient en emploi lors des 1^{ères} semaines de décembre 2023 et de juin 2024. Une personne était en emploi lors de la 1^{ère} semaine de juin 2024 et sans emploi et n'en recherchant pas durant la 1^{ère} semaine de décembre 2023.

Caractéristiques de l'emploi occupé

Caractéristiques	Promotion 2023 (N=137)
Durée moyenne de recherche du 1 ^{er} emploi	1,4 mois
Nombre moyen d'emploi occupé	1,2
Nature de l'entreprise ¹	11 en Petite entreprise dont 7 en région Centre-Val de Loire 3 en Moyenne entreprise dont 2 en région Centre-Val de Loire 106 en Grande entreprise dont 90 en région Centre-Val de Loire 17 Non renseigné
Nombre de diplômés « En emploi stable »	116
Nombre de diplômés « En emploi de type cadre »	127
Nombre de diplômés « En emploi de type intermédiaire »	8
Nature de l'emploi	131 à plein temps
Salaire moyen net mensuel, temps plein (hors primes)	2071
Salaire médian net mensuel, temps plein (hors primes)	2100
Situation géographique	110 en région Centre-Val de Loire, 6 en Auvergne-Rhône-Alpes, 5 en Nouvelle Aquitaine, 4 en Ile de France, 4 en Occitanie, 3 en Pays-de-la-Loire, 2 en Normandie, 1 en Hauts-de-France, 1 en Grand Est, 1 en Provence-Alpes-Côte d'Azur
Attractivité de la région Centre	100 originaires de la région Centre-Val de Loire et y travaillant, 16 originaires de la région Centre-Val de Loire et travaillant dans une autre région, 14 originaires d'une autre région et travaillant en région Centre-Val de Loire, 7 originaires d'une autre région et travaillant dans une autre région



Origine emploi	N=137
À la suite de la réussite d'un concours	108
À la suite d'une candidature spontanée	18
Par France Travail ou autres organismes	4
Grâce à des relations personnelles (réseau)	2
À la suite d'une mission d'intérim ou un CDD	2
En réponse à une annonce hors France Travail (presse, internet...)	1
Via LinkedIn ou autres réseaux professionnels	1
Non renseignée	1



¹ On qualifie de « Petite entreprise » une entreprise de moins de 50 salariés ou de « Grande entreprise » une entreprise de 500 salariés et plus.

Cent-vingt-deux personnes ont déclaré être professeurs des écoles dont cent-sept avec le statut de fonctionnaire et cent-quinze étaient en formation initiale. Le nombre étant important, ne figureront dans le tableau ci-après que les personnes de sexe masculin car peu nombreux, celles qui sont stagiaires ou ayant une fonction supplémentaire ou autres spécificités, celles ayant déclaré avoir poursuivi des études, n'ayant pas été en formation initiale, travaillant à temps partiel ou encore hors région Centre.

Sexe	Régime	Parcours	Activité de l'entreprise	Dépt	Intitulé poste	Type de contrat	Tranche Revenu net mensuel
H	F Initiale	SS ¹	Enseignement	91	Professeur des écoles	Fonctionnaire	-
H	F Initiale	SS	Enseignement	28	Professeur des écoles	Fonctionnaire	-
H	F Initiale	SS	Enseignement	37	Professeur des écoles	Fonctionnaire	De 2000 à 2500
H	F Initiale	SS	Enseignement	41	Professeur des écoles	Fonctionnaire	De 2000 à 2500
H	F Initiale	SS	Enseignement	18	Professeur des écoles	Fonctionnaire	De 2000 à 2500
H	F Initiale	SS	Enseignement	45	Professeur des écoles	Fonctionnaire	De 2000 à 2500
H	F Initiale	SS	Enseignement	37	Professeur des écoles	Fonctionnaire	De 2000 à 2500
H	F Initiale	SS	Enseignement	18	Professeur des écoles	Fonctionnaire	-
H	F Initiale	SS	Enseignement	18	Professeur des écoles	Fonctionnaire	-
H	F Continue	SS	Accompagnement de jeunes	37	Enseignant	CDI	De 1500 à 2000
H	F Initiale	SS	Enseignement	18	Professeur des écoles	Fonctionnaire	De 2000 à 2500
H	F Initiale	SS	Enseignement	45	Professeur des écoles	Fonctionnaire	De 2000 à 2500
H	F Initiale	SS	Enseignement	45	Professeur des écoles	Fonctionnaire	De 2000 à 2500
H	F Initiale	SS	Enseignement	76	Professeur des écoles	Fonctionnaire	De 2000 à 2500
H	F Initiale	SS	Enseignement	36	Professeur des écoles	Fonctionnaire	De 2000 à 2500
H	F Initiale	SS	Commerce	37	Intérimaire (temps partiel)	Intérimaire	De 1500 à 2000
H	F Initiale	SS	Enseignement	18	Professeur des écoles	Fonctionnaire	De 2000 à 2500
H	F Initiale	SS	Enseignement	45	Professeur des écoles	Fonctionnaire	De 2000 à 2500
H	F Continue	SS	Enseignement	28	Professeur des écoles	Fonctionnaire	De 1500 à 2000
F	F Initiale	ES ²	Enseignement	33	Professeur des écoles contractuel	CDD	De 1500 à 2000
F	F Initiale	ES	Installation de porteur de projets en agriculture	88	Chargée de missions installation	CDI	-
F	F Initiale	ES	Enseignement	36	Professeur des écoles	Fonctionnaire	De 1500 à 2000
F	F Continue	SS	Association bénévole	28	Educateur spécialisé	CDI	De 2000 à 2500
F	F Continue	SS	Enseignement	69	Professeur des écoles	CDD	De 1500 à 2000
F	RENF ³	SS	Enseignement	28	Professeur d'art plastique	CDD	De 2000 à 2500
F	F Continue	SS	Enseignement	18	Professeure des écoles	Fonctionnaire	De 2500 à 3000
F	F Continue	SS	Formation	44	Formatrice Français Hist-Geo	CDI	De 1500 à 2000
F	RENF	SS	Enseignement	45	Professeur des écoles	Fonctionnaire	De 2000 à 2500
F	RENF	SS	Enseignement	41	Professeur des écoles	Fonctionnaire	De 2000 à 2500
F	F Continue	SS	Enseignement	45	Professeur des écoles	Fonctionnaire	De 2000 à 2500
F	F Initiale	SS	Enseignement	18	Professeur des écoles (temps partiel)	Fonctionnaire	De 1000 à 1500
F	F Initiale	SS	Enseignement	37	Professeur de maths (temps partiel)	Fonctionnaire	De 1500 à 2000
F	F Initiale	SS	Enseignement	28	Professeure des écoles (temps partiel)	Fonctionnaire	De 2000 à 2500
F	F Initiale	SS	Enseignement	37	AESH (temps partiel)	CDD	De 500 à 1000
F	F Initiale	SS	Enseignement	45	Professeur des écoles (temps partiel)	CDD	De 500 à 1000
F	F Initiale	SS	Enseignement	07	Professeur des écoles	Fonctionnaire	De 1500 à 2000
F	F Initiale	SS	Enseignement	11	Professeur des écoles	Fonctionnaire	De 2000 à 2500
F	F Initiale	SS	Enseignement	02	Professeur des écoles	Fonctionnaire	De 2000 à 2500
F	F Initiale	SS	Enseignement	03	Professeur des écoles	Fonctionnaire	De 1500 à 2000
F	F Initiale	SS	Enseignement	78	Professeur des écoles	CDD	De 2000 à 2500
F	F Initiale	SS	Enseignement	03	Gestionnaire des subventions reçues et assistante de projet pluriannuel	Fonctionnaire	De 2000 à 2500
F	F Initiale	SS	Enseignement	86	Professeur des écoles	CDD	De 1500 à 2000
F	F Initiale	SS	Enseignement	94	Professeur des écoles	Fonctionnaire	De 2000 à 2500
F	F Initiale	SS	Enseignement	83	Professeure des écoles en petite section dans une école bilingue hors contrat	Fonctionnaire	De 2000 à 2500
F	F Initiale	SS	Enseignement	75	Professeur des écoles	CDI	De 1500 à 2000
F	F Initiale	SS	Enseignement	85	Chargée de missions installation	Fonctionnaire	De 1500 à 2000
F	F Initiale	SS	Enseignement	44	Professeur des écoles	Fonctionnaire	De 2000 à 2500
F	F Initiale	SS	Enseignement	17	Technicienne respiratoire	Fonctionnaire	De 2000 à 2500
F	F Initiale	SS	Santé humaine et action sociale	03	Educatrice scolaire spécialisé	CDI	De 1500 à 2000
F	F Initiale	SS	Enseignement	33	Professeur des écoles	CDD	-
F	F Initiale	SS	Enseignement	24	Professeur des écoles	CDD	-
F	F Initiale	SS	Enseignement	61	Professeur des écoles	Fonctionnaire	De 2000 à 2500

Tab 51: Métiers et salaires des diplômés de Master MEEF 1er degré

¹ SS : Aucune poursuite ou reprise d'études

² ES : Une année immédiate de poursuite d'études

³ RENF : reprise d'études non financée

Master MEEF 2nd degré parcours Anglais

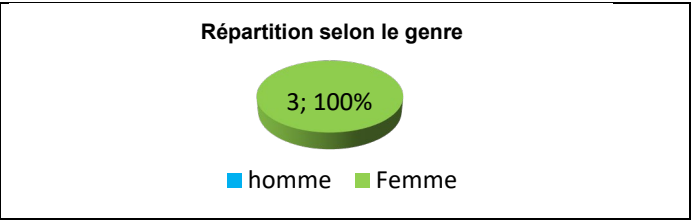
Taux brut de répondants : 50,0% (taux net : 50,0%)

Diplôme d'accès au Master et régime d'inscription

Sur les trois diplômées ayant répondu à l'enquête, tous sont titulaires d'une Maîtrise ou du diplôme intermédiaire au Master.

L'ensemble des répondantes était inscrit en formation initiale.

L'âge moyen est de 26,3 ans, l'étendue allant de 24 à 25 ans.



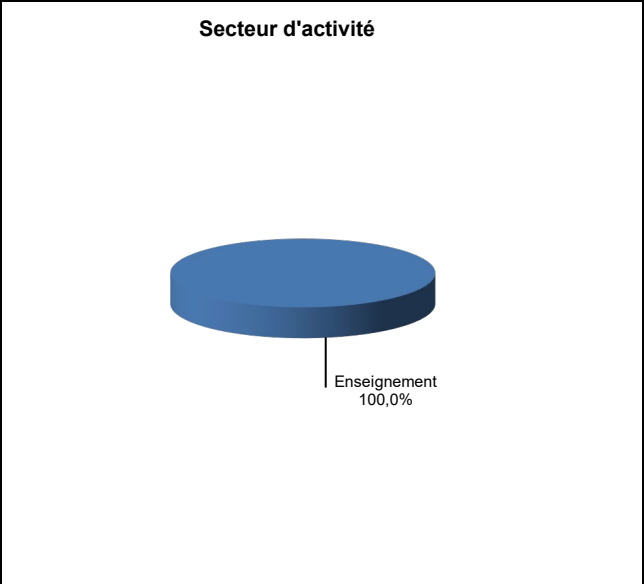
Situation principale au cours de la 1^{ère} semaine de décembre 2024

Au cours de la 1^{ère} semaine de décembre 2024, l'ensemble des diplômées sont en emploi salarié ou indépendant. Elles n'ont effectué aucune poursuite ou reprise d'études. Leur situation pour les 1^{ères} semaines de juin 2024 et décembre 2023 était également en emploi.


En emploi au cours de la 1^{ère} semaine de décembre 2024 – Activité principale

Caractéristiques de l'emploi occupé

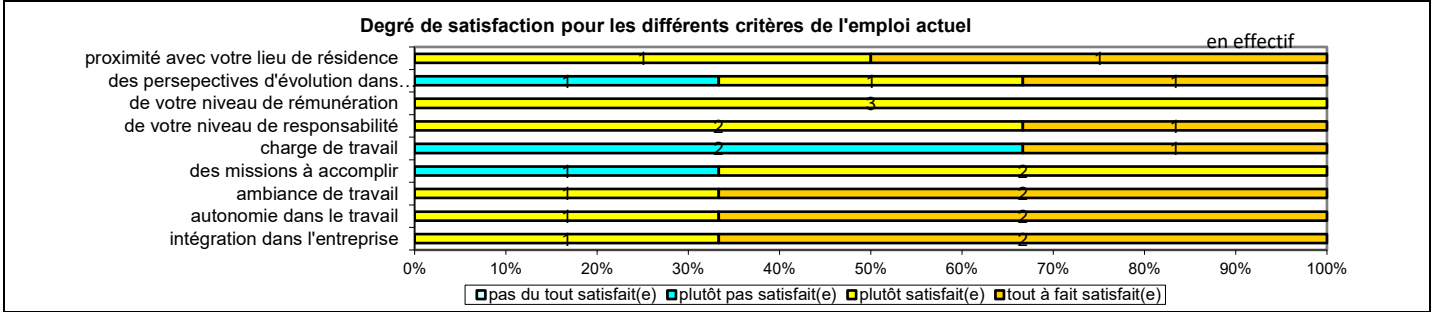
Caractéristiques	Promotion 2023 (N=3)
Durée moyenne de recherche du 1 ^{er} emploi	1,0 mois
Nombre moyen d'emploi occupé	1,5
Nature de l'entreprise ¹	2 en Grande entreprise 1 en Petite entreprise
Nombre de diplômés « En emploi stable »	3
Nombre de diplômés « En emploi de type cadre »	3
Nombre de diplômés « En emploi de type intermédiaire »	-
Nature de l'emploi	2 à plein temps
Salaire moyen net mensuel, temps plein (hors primes)	2300
Salaire médian net mensuel, temps plein (hors primes)	2300
Situation géographique	1 en région Centre-Val de Loire, 2 en Ile de France
Attractivité de la région Centre	2 originaires de la région Centre-Val de Loire et travaillant dans une autre région. 1 non-originaire de la région Centre-Val de Loire et n'y travaillant pas.



Origine emploi	N=3
À la suite de la réussite d'un concours	2
En réponse à une annonce hors France Travail (presse, internet...)	1



¹ On qualifie de « Petite entreprise » une entreprise de moins de 50 salariés ou de « Grande entreprise » une entreprise de 500 salariés et plus.



Sexe	Régime	Parcours	Activité de l'entreprise	Dépt	Intitulé poste	Type de contrat	Tranche Revenu net mensuel
F	F Initiale	SS ¹	Education nationale	95	Professeur d'anglais	Fonctionnaire	De 2500 à 3000
F	F Initiale	SS	Enseignement de langue	67	Professeure / formatrice d'anglais	Profession libérale	De 500 à 900
F	F Initiale	SS	Education nationale	91	Professeur d'anglais	Fonctionnaire	De 2500 à 3000

Tab 52: Métiers et salaires des diplômés de Master MEEF 2nd degré parcours Anglais

¹ SS : Aucune poursuite ou reprise d'études

Master MEEF 2nd degré parcours Education physique et sportive

Taux brut de répondants : 56,0% (taux net : 56,0%)

1 ne souhaitant pas répondre

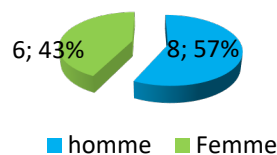
Diplôme d'accès au Master et régime d'inscription

Sur les quatorze diplômés ayant répondu à l'enquête, tous sont titulaires d'une Maîtrise ou du diplôme intermédiaire au Master.

L'ensemble des répondants était inscrit en formation initiale.

L'âge moyen est de 24,4 ans, l'étendue allant de 23 à 28 ans.

Répartition selon le genre



Situation principale au cours de la 1^{ère} semaine de décembre 2024

Au cours de la 1^{ère} semaine de décembre 2024, onze des diplômés sont en emploi salarié ou indépendant, un est en étude sans emploi, un en recherche d'emploi et un est sans emploi et n'en recherchant pas.

Les personnes **en emploi** au cours de la 1^{ère} semaine de décembre 2024 n'ont effectué aucune poursuite ou reprise d'études. Neuf étaient en emploi au cours de la 1^{ère} semaine de juin 2024 et de décembre 2023. Deux étaient en recherche d'emploi au cours de la 1^{ère} semaine de juin 2024. Durant la 1^{ère} semaine de décembre 2023, un était en emploi et un en recherche d'emploi.

La personne **en étude sans emploi** au cours de la 1^{ère} semaine de décembre 2024, était aussi en étude sans emploi durant la 1^{ère} semaine de juin 2024 et de décembre 2023.

La personne **en recherche d'emploi** au cours de la 1^{ère} semaine de décembre 2024, était en emploi durant la 1^{ère} semaine de juin 2024 et de décembre 2023.

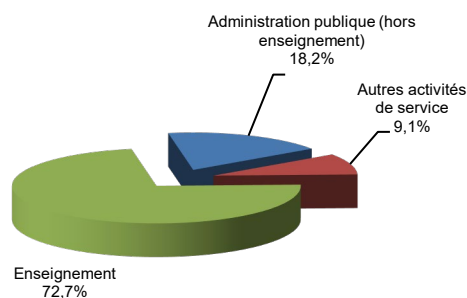
La personne **sans emploi et n'en recherchant pas** n'a effectué aucune poursuite ou reprise d'études. Sa situation pour la 1^{ère} semaine de décembre 2023 est sans emploi et en recherchant un et pour celle de juin 2024, en emploi.

En emploi au cours de la 1^{ère} semaine de décembre 2024 – Activité principale

Caractéristiques de l'emploi occupé

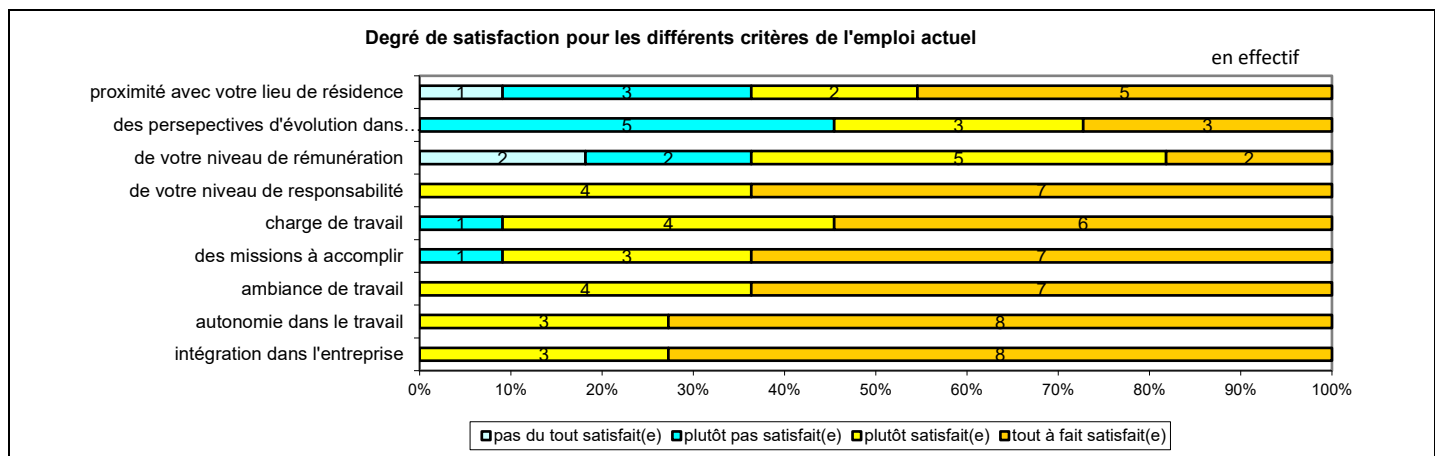
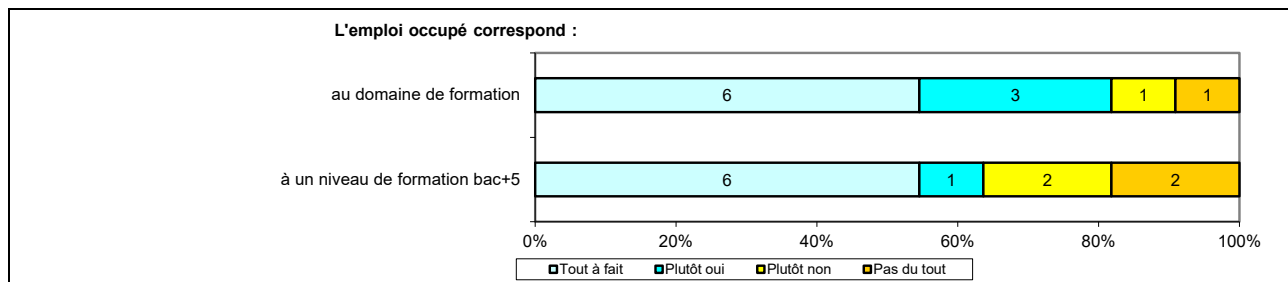
Caractéristiques	Promotion 2023 (N=11)
Durée moyenne de recherche du 1 ^{er} emploi	0,0 mois
Nombre moyen d'emploi occupé	1,8
Nature de l'entreprise ¹	5 en Moyenne entreprise dont 4 en région Centre-Val de Loire 6 en Grande entreprise dont 5 en région Centre-Val de Loire
Nombre de diplômés « En emploi stable »	4
Nombre de diplômés « En emploi de type cadre »	6
Nombre de diplômés « En emploi de type intermédiaire »	4
Nature de l'emploi	10 à plein temps
Salaire moyen net mensuel, temps plein (hors primes)	1855
Salaire médian net mensuel, temps plein (hors primes)	1800
Situation géographique	9 en région Centre-Val de Loire, 1 en Ile de France, 1 en Auvergne-Rhône-Alpes
Attractivité de la région Centre	9 originaires de la région Centre-Val de Loire et y travaillant, 2 originaires de la région Centre-Val de Loire et travaillant dans une autre région

Secteur d'activité



Origine emploi	N=11
À la suite d'une candidature spontanée	4
À la suite de la réussite d'un concours	2
Grâce à des relations personnelles (réseau)	2
Par France Travail ou autres organismes	1
Via LinkedIn ou autres réseaux professionnels	1
Nouvelles fonctions dans la même entreprise	1

¹ On qualifie de « Petite entreprise » une entreprise de moins de 50 salariés ou de « Grande entreprise » une entreprise de 500 salariés et plus.



Sexe	Régime	Parcours	Activité de l'entreprise	Dépt	Intitulé poste	Type de contrat	Tranche Revenu net mensuel
F	F Initiale	ES ¹	Education nationale	45	Assistant d'éducation	CDD	-
F	F Initiale	SS ²	Enseignement supérieur	37	Assistante administrative et pédagogique	CDI	De 1500 à 2000
F	F Initiale	ES	Education nationale	45	Enseignant d'EPS	Fonctionnaire	De 2000 à 2500
F	F Initiale	SS	Mairie	69	Manager d'école primaire	CDD	De 1500 à 2000
H	F Initiale	SS	Education nationale	45	Enseignant contractuel en EPS	CDI	De 2000 à 2500
H	F Initiale	SS	Education nationale	45	Enseignant contractuel en EPS	CDD	De 1500 à 2000
H	F Initiale	SS	Education nationale	78	Enseignant d'EPS	Fonctionnaire	De 2000 à 2500
F	F Initiale	SS	Education nationale	45	Assistante d'éducation	CDD	De 1500 à 2000
F	F Initiale	SS	Mairie	37	Coordinatrice enfance jeunesse	CDD	De 1500 à 2000
H	F Initiale	SS	Ministère de l'agriculture	41	Enseignant contractuel en EPS	CDD	De 1500 à 2000
H	F Initiale	SS	Education nationale	37	Enseignant contractuel en EPS	CDD	De 1000 à 1500

Tab 53: Métiers et salaires des diplômés de Master MEEF 2nd degré parcours Education physique et sportive

¹ ES : Une année immédiate de poursuite d'études

² SS : Aucune poursuite ou reprise d'études

Master MEEF 2nd degré parcours Espagnol

Taux brut de répondants : 53,8% (taux net : 63,6%)

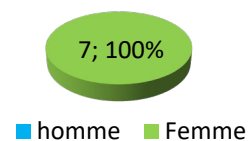
Diplôme d'accès au Master et régime d'inscription

Sur les sept diplômés ayant répondu à l'enquête, tous sont titulaires d'une Maîtrise ou du diplôme intermédiaire au Master.

L'ensemble des répondants était inscrit en formation initiale.

L'âge moyen est de 28,7 ans, l'étendue allant de 24 à 35 ans.

Répartition selon le genre



Situation principale au cours de la 1^{ère} semaine de décembre 2024

Au cours de la 1^{ère} semaine de décembre 2024, six des diplômés sont en emploi salarié ou indépendant et un en recherche d'emploi.

Parmi les personnes **en emploi** au cours de la 1^{ère} semaine de décembre 2024, une a effectué une poursuite ou reprise d'études après l'obtention du diplôme. Cette personne était en emploi durant ses études durant la 1^{ère} semaine de juin 2024 et de décembre 2023.

Les autres n'ont effectué aucune poursuite ou reprise d'études. Quatre étaient en emploi au cours de la 1^{ère} semaine de juin 2024 et de décembre 2023. Un était en recherche d'emploi au cours de la 1^{ère} semaine de juin 2024 et était en emploi durant la 1^{ère} semaine de décembre 2023.

Deux étaient en recherche d'emploi au cours de la 1^{ère} semaine de juin 2024. Durant la 1^{ère} semaine de décembre 2023, un était en emploi et un en recherche d'emploi.

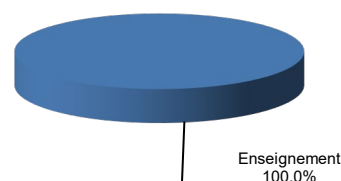
La personne **en recherche d'emploi** au cours de la 1^{ère} semaine de décembre 2024, était en inactivité durant la 1^{ère} semaine de juin 2024 et de décembre 2023.

En emploi au cours de la 1^{ère} semaine de décembre 2024 – Activité principale

Caractéristiques de l'emploi occupé

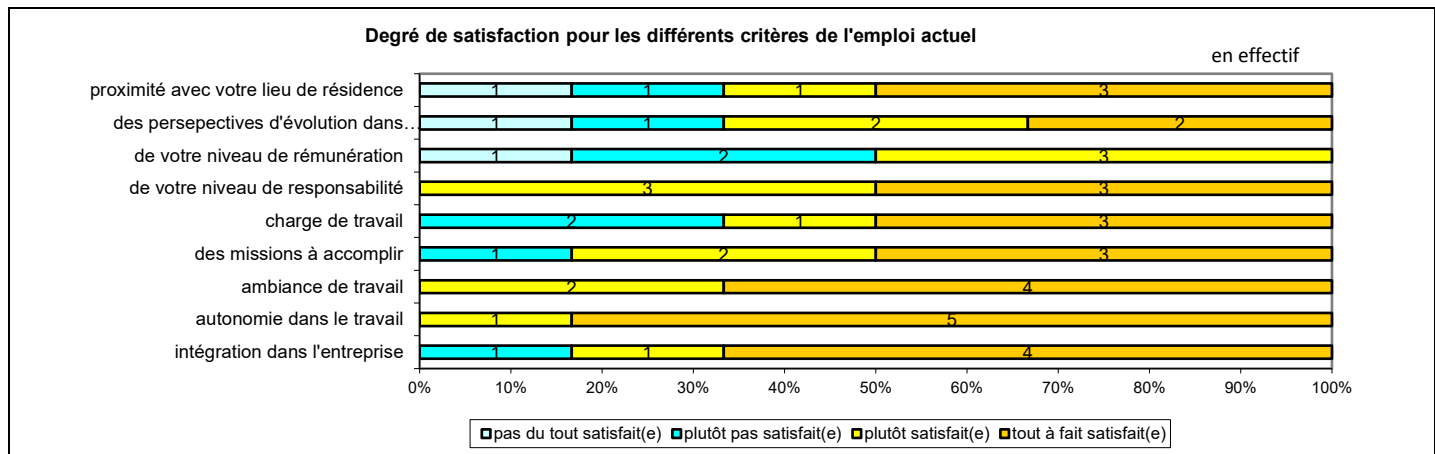
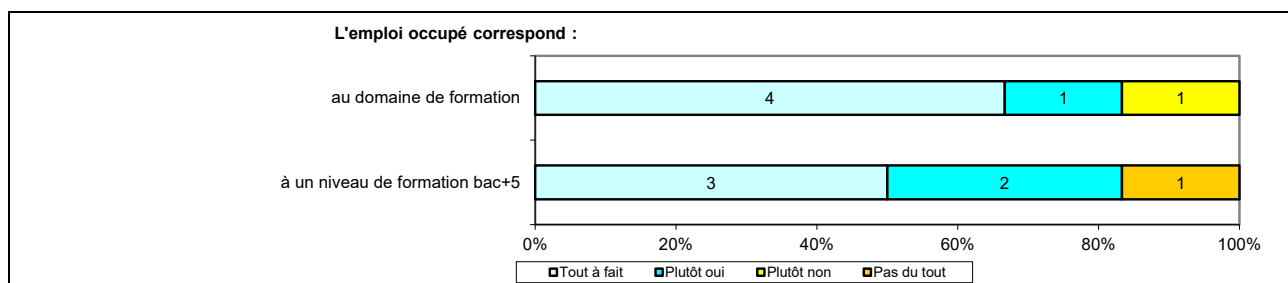
Caractéristiques	Promotion 2023 (N=6)
Durée moyenne de recherche du 1 ^{er} emploi	0,0 mois
Nombre moyen d'emploi occupé	1,8
Nature de l'entreprise ¹	2 en Moyenne entreprise en région Centre-Val de Loire 4 en Grande entreprise en région Centre-Val de Loire
Nombre de diplômés « En emploi stable »	3
Nombre de diplômés « En emploi de type cadre »	5
Nombre de diplômés « En emploi de type intermédiaire »	1
Nature de l'emploi	4 à plein temps
Salaire moyen net mensuel, temps plein (hors primes)	1900
Salaire médian net mensuel, temps plein (hors primes)	1800
Situation géographique	6 en région Centre-Val de Loire
Attractivité de la région Centre	6 originaires de la région Centre-Val de Loire et y travaillant

Secteur d'activité



Origine emploi	N=6
À la suite de la réussite d'un concours	4
À la suite d'une candidature spontanée	2

¹ On qualifie de « Petite entreprise » une entreprise de moins de 50 salariés ou de « Grande entreprise » une entreprise de 500 salariés et plus.



Sexe	Régime	Parcours	Activité de l'entreprise	Dépt	Intitulé poste	Type de contrat	Tranche Revenu net mensuel
F	F Initiale	SS ¹	Education nationale	45	Assistante d'éducation	CDD	De 500 à 1000
F	F Initiale	SS	Education nationale	45	Enseignant du second degré	Fonctionnaire	De 2500 à 3000
F	F Initiale	SS	Enseignement	45	Enseignant du second degré	CDD	De 1500 à 2000
F	F Initiale	SS	Education nationale	45	Enseignant du second degré	CDI	De 1500 à 2000
F	F Initiale	SS	Education nationale	45	Assistante de langue	CDD	De 500 à 1000
F	F Initiale	ES ²	Education nationale	18	Enseignant du second degré	Fonctionnaire	-

Tab 54: Métiers et salaires des diplômés de Master MEEF 2nd degré parcours Espagnol

¹ SS : Aucune poursuite ou reprise d'études

² ES : Une année immédiate de poursuite d'études

Master MEEF 2nd degré parcours Histoire-Géographie

Taux brut de répondants : 44,4% (taux net : 57,1%)

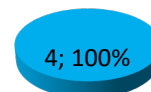
Diplôme d'accès au Master et régime d'inscription

Sur les quatre diplômés ayant répondu à l'enquête, tous sont titulaires d'une Maîtrise ou du diplôme intermédiaire au Master.

L'ensemble des répondantes était inscrit en formation initiale.

L'âge moyen est de 26,5 ans, l'étendue allant de 24 à 33 ans.

Répartition selon le genre



■ homme ■ Femme

Situation principale au cours de la 1^{ère} semaine de décembre 2024

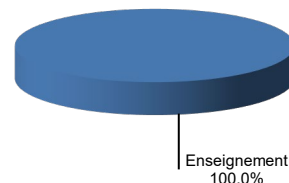
Au cours de la 1^{ère} semaine de décembre 2024, l'ensemble des diplômées est en emploi salarié ou indépendant. Elles n'ont effectué aucune poursuite ou reprise d'études. Leur situation pour les 1^{ères} semaines de décembre 2023 et juin 2024 était également en emploi.

En emploi au cours de la 1^{ère} semaine de décembre 2024 – Activité principale

Caractéristiques de l'emploi occupé

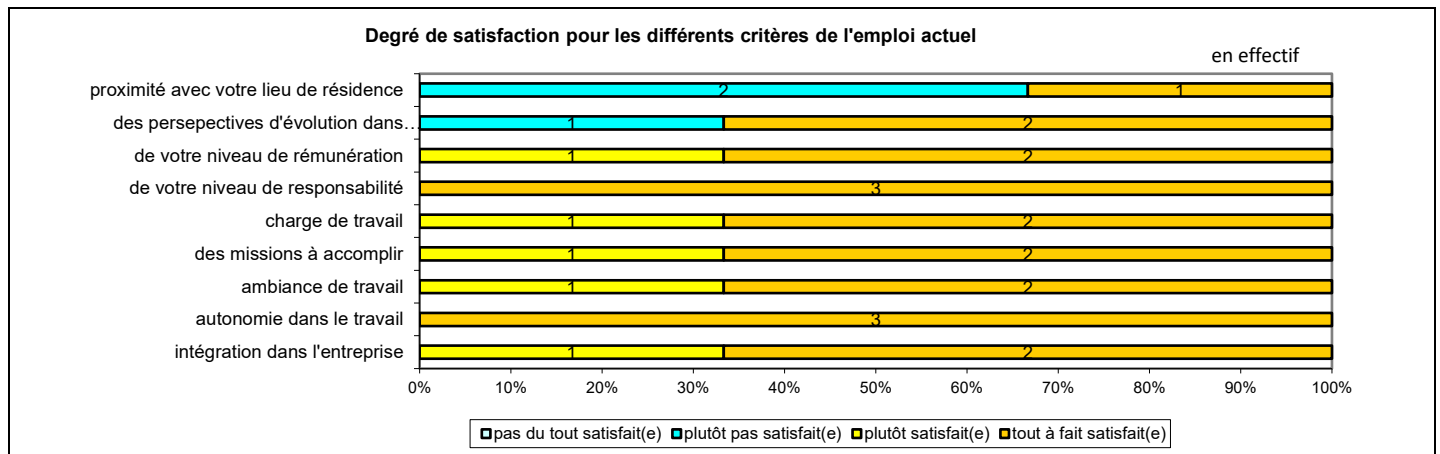
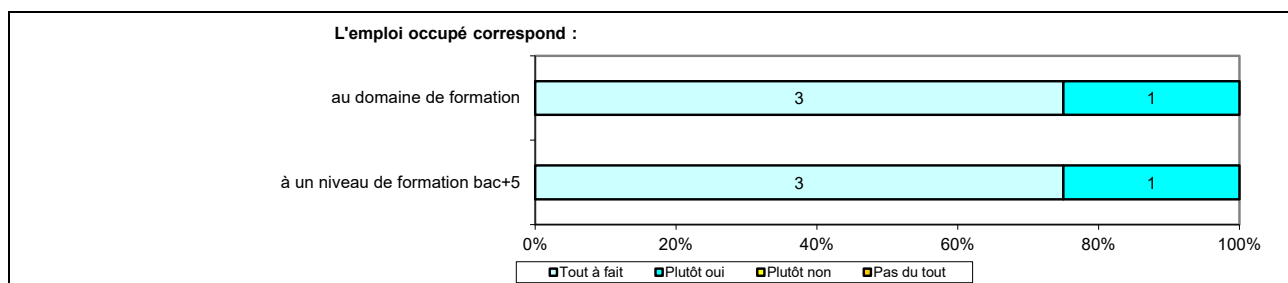
Caractéristiques	Promotion 2023 (N=4)
Durée moyenne de recherche du 1 ^{er} emploi	2,0 mois
Nombre moyen d'emploi occupé	1,0
Nature de l'entreprise ¹	3 en Grande entreprise dont 1 en région Centre-Val de Loire 1 non renseigné
Nombre de diplômés « En emploi stable »	4
Nombre de diplômés « En emploi de type cadre »	4
Nombre de diplômés « En emploi de type intermédiaire »	-
Nature de l'emploi	4 à plein temps
Salaire moyen net mensuel, temps plein (hors primes)	2361
Salaire médian net mensuel, temps plein (hors primes)	2200
Situation géographique	3 en Ile de France, 1 en Centre-Val de Loire
Attractivité de la région Centre	1 originaire de la région Centre-Val de Loire et y travaillant 2 originaires de la région Centre-Val de Loire et travaillant dans une autre région 1 non originaire de la région Centre-Val de Loire et n'y travaillant pas

Secteur d'activité



Origine emploi	N=4
À la suite de la réussite d'un concours	4

¹ On qualifie de « Petite entreprise » une entreprise de moins de 50 salariés ou de « Grande entreprise » une entreprise de 500 salariés et plus.



Sexe	Régime	Parcours	Activité de l'entreprise	Dépt	Intitulé poste	Type de contrat	Tranche Revenu net mensuel
H	F Initiale	SS ¹	Education nationale	77	Enseignant du second degré	Fonctionnaire	De 2000 à 2500
H	F Initiale	SS	Education nationale	77	Enseignant du second degré	Fonctionnaire	-
H	F Initiale	SS	Education nationale	77	Enseignant du second degré	Fonctionnaire	De 2500 à 3000
H	F Initiale	SS	Education nationale	45	Enseignant du second degré	Fonctionnaire	De 2000 à 2500

Tab 55: Métiers et salaires des diplômés de Master MEEF 2nd degré parcours Histoire-Géographie

¹ SS : Aucune poursuite ou reprise d'études

Master MEEF 2nd degré parcours Lettres

Taux brut de répondants : 45,5% (taux net : 50,0%)

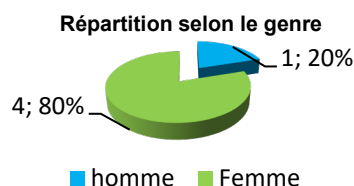
1 questionnaire incomplet, 1 ne souhaitant pas répondre

Diplôme d'accès au Master et régime d'inscription

Sur les trois diplômés ayant répondu à l'enquête, tous sont titulaires d'une Maîtrise ou du diplôme intermédiaire au Master.

L'ensemble des répondantes était inscrit en formation initiale.

L'âge moyen est de 25,4 ans, l'étendue allant de 24 à 29 ans.



Situation principale au cours de la 1^{ère} semaine de décembre 2024

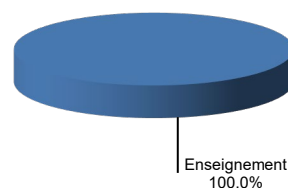
Au cours de la 1^{ère} semaine de décembre 2024, l'ensemble des diplômées est en emploi salarié ou indépendant. Elles n'ont effectué aucune poursuite ou reprise d'études. Leur situation pour les 1^{ères} semaines de décembre 2023 et juin 2024 était également en emploi.

En emploi au cours de la 1^{ère} semaine de décembre 2024 – Activité principale

Caractéristiques de l'emploi occupé

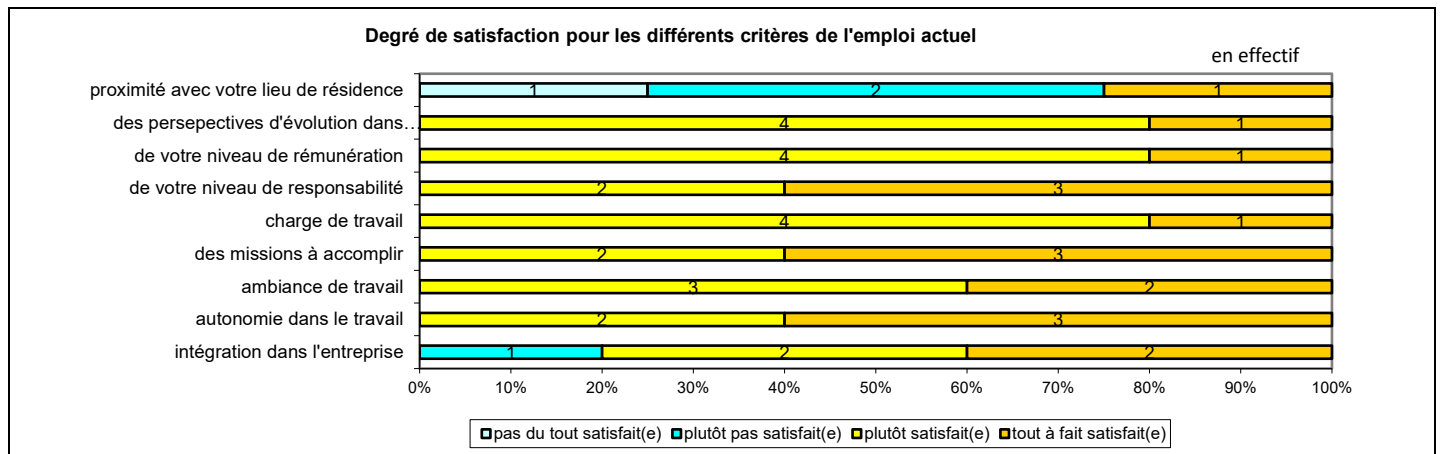
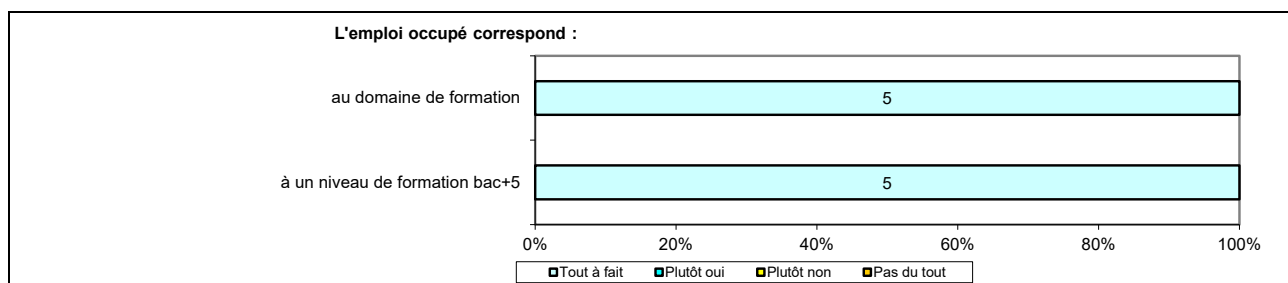
Caractéristiques	Promotion 2023 (N=5)
Durée moyenne de recherche du 1 ^{er} emploi	4,4 mois
Nombre moyen d'emploi occupé	1,0
Nature de l'entreprise ¹	5 en Grande entreprise dont 1 en région Centre-Val de Loire
Nombre de diplômés « En emploi stable »	4
Nombre de diplômés « En emploi de type cadre »	5
Nombre de diplômés « En emploi de type intermédiaire »	-
Nature de l'emploi	5 à plein temps
Salaire moyen net mensuel, temps plein (hors primes)	2061
Salaire médian net mensuel, temps plein (hors primes)	2000
Situation géographique	2 en région Centre-Val de Loire, 3 en Ile de France
Attractivité de la région Centre	1 originaire de la région Centre-Val de Loire et y travaillant, 3 originaires de la région Centre-Val de Loire et travaillant dans une autre région, 1 originaire d'une autre région et ne travaillant pas dans la région Centre-Val de Loire.

Secteur d'activité



Origine emploi	N=5
À la suite de la réussite d'un concours	4
À la suite d'une candidature spontanée	1

¹ On qualifie de « Petite entreprise » une entreprise de moins de 50 salariés ou de « Grande entreprise » une entreprise de 500 salariés et plus.



Sexe	Régime	Parcours	Activité de l'entreprise	Dépt	Intitulé poste	Type de contrat	Tranche Revenu net mensuel
F	F Initiale	SS ¹	Education nationale	77	Enseignante de lettre	Fonctionnaire	De 2000 à 2500
F	F Initiale	SS	Education nationale	78	Enseignante de lettre modernes	Fonctionnaire	De 1500 à 2000
F	F Initiale	SS	Education nationale	45	Enseignante de lettre modernes	CDD	De 2500 à 3000
H	F Initiale	SS	Education nationale	91	Enseignant du second degré	Fonctionnaire	De 1500 à 2000
F	F Initiale	SS	Education nationale	95	Enseignante de lettre modernes	Fonctionnaire	De 2500 à 3000

Tab 56: Métiers et salaires des diplômés de Master MEEF 2nd degré parcours Lettres

¹ SS : Aucune poursuite ou reprise d'études

Master MEEF 2nd degré parcours Mathématiques

Taux brut de répondants : 50,0% (taux net : 50,0%)

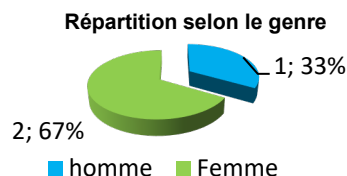
1 ne souhaitant pas répondre

Diplôme d'accès au Master et régime d'inscription

Sur les trois diplômés ayant répondu à l'enquête, tous sont titulaires d'une Maîtrise ou du diplôme intermédiaire au Master.

L'ensemble des répondantes était inscrit en formation initiale.

L'âge moyen est de 28,0 ans, l'étendue allant de 27 à 30 ans.



Situation principale au cours de la 1^{ère} semaine de décembre 2024

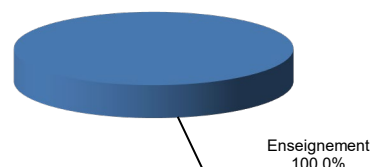
Au cours de la 1^{ère} semaine de décembre 2024, l'ensemble des diplômés est en emploi salarié ou indépendant. Ces personnes n'ont effectué aucune poursuite ou reprise d'études. La situation pour les 1^{ères} semaines de décembre 2023 et juin 2024 était en emploi.

En emploi au cours de la 1^{ère} semaine de décembre 2024 – Activité principale

Caractéristiques de l'emploi occupé

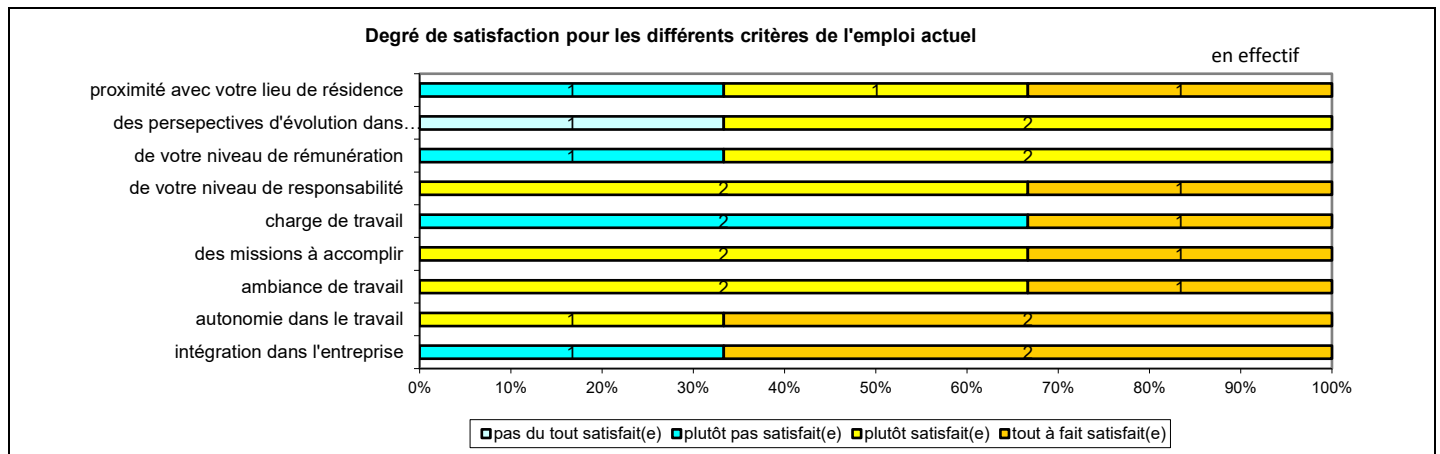
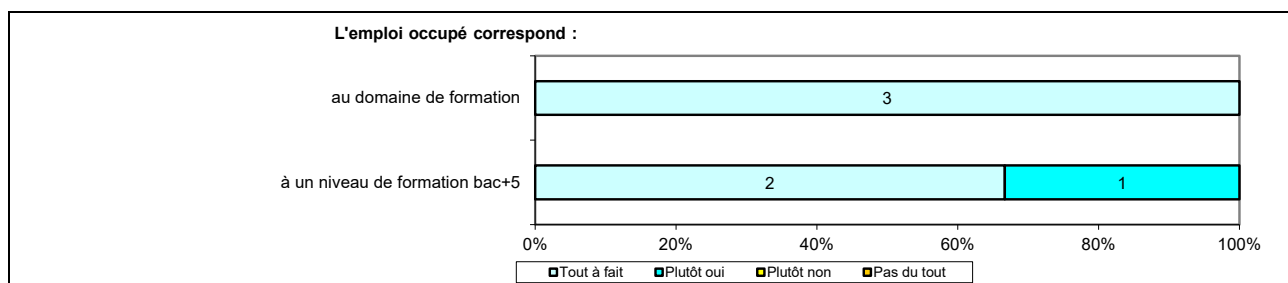
Caractéristiques	Promotion 2023 (N=3)
Durée moyenne de recherche du 1 ^{er} emploi	0,0 mois
Nombre moyen d'emploi occupé	1,3
Nature de l'entreprise ¹	3 en Grande entreprise en région Centre-Val de Loire
Nombre de diplômés « En emploi stable »	3
Nombre de diplômés « En emploi de type cadre »	3
Nombre de diplômés « En emploi de type intermédiaire »	-
Nature de l'emploi	3 à plein temps
Salaire moyen net mensuel, temps plein (hors primes)	2356
Salaire médian net mensuel, temps plein (hors primes)	2200
Situation géographique	3 en région Centre-Val de Loire
Attractivité de la région Centre	2 originaires de la région Centre-Val de Loire et y travaillant, 1 non originaire de la région Centre-Val de Loire et y travaillant

Secteur d'activité



Origine emploi	N=3
À la suite de la réussite d'un concours	3

¹ On qualifie de « Petite entreprise » une entreprise de moins de 50 salariés ou de « Grande entreprise » une entreprise de 500 salariés et plus.



Sexe	Régime	Parcours	Activité de l'entreprise	Dépt	Intitulé poste	Type de contrat	Tranche Revenu net mensuel
H	F Initiale	SS ¹	Education nationale	45	Professeur de Mathématique	Fonctionnaire	De 2000 à 2500
F	F Initiale	SS	Education nationale	45	Professeur de Mathématique	Fonctionnaire	De 2500 à 3000
F	F Initiale	SS	Enseignement	45	Professeur de Mathématique	CDI	De 2000 à 2500

Tab 57: Métiers et salaires des diplômés de Master MEEF 2nd degré parcours Mathématiques

¹ SS : Aucune poursuite ou reprise d'études

Master MEEF 2nd degré parcours Physique-Chimie

Taux brut de répondants : 61,5% (taux net : 66,7%)

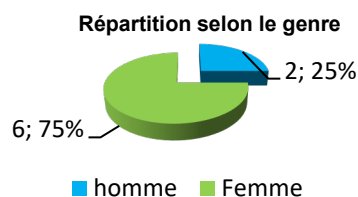
1 ne souhaitant pas répondre

Diplôme d'accès au Master et régime d'inscription

Sur les huit diplômés ayant répondu à l'enquête, tous sont titulaires d'une Maîtrise ou du diplôme intermédiaire au Master.

L'ensemble des répondants était inscrit en formation initiale.

L'âge moyen est de 27,0 ans, l'étendue allant de 25 à 32 ans.



Situation principale au cours de la 1^{ère} semaine de décembre 2024

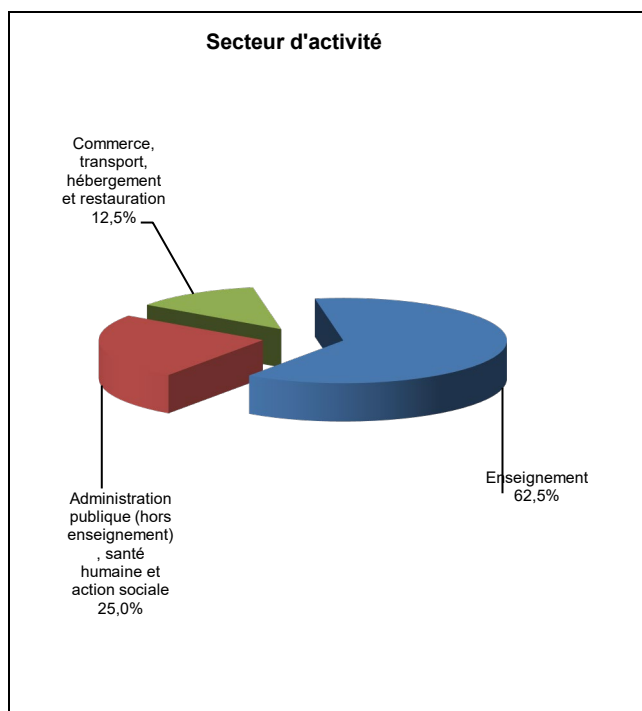
Au cours de la 1^{ère} semaine de décembre 2024, les huit diplômés sont en emploi salarié ou indépendant. Ces personnes n'ont effectué aucune poursuite ou reprise d'études.

La situation pour la 1^{ère} semaine de juin 2023 était en emploi pour sept d'entre eux et en recherche d'emploi pour l'un. La personne en recherche d'emploi était en emploi au cours de la 1^{ère} semaine de décembre 2023. Pour les sept en emploi, 6 étaient également en emploi durant la 1^{ère} semaine de décembre 2023 et un était sans emploi mais n'en recherchait pas.

En emploi au cours de la 1^{ère} semaine de décembre 2024 – Activité principale

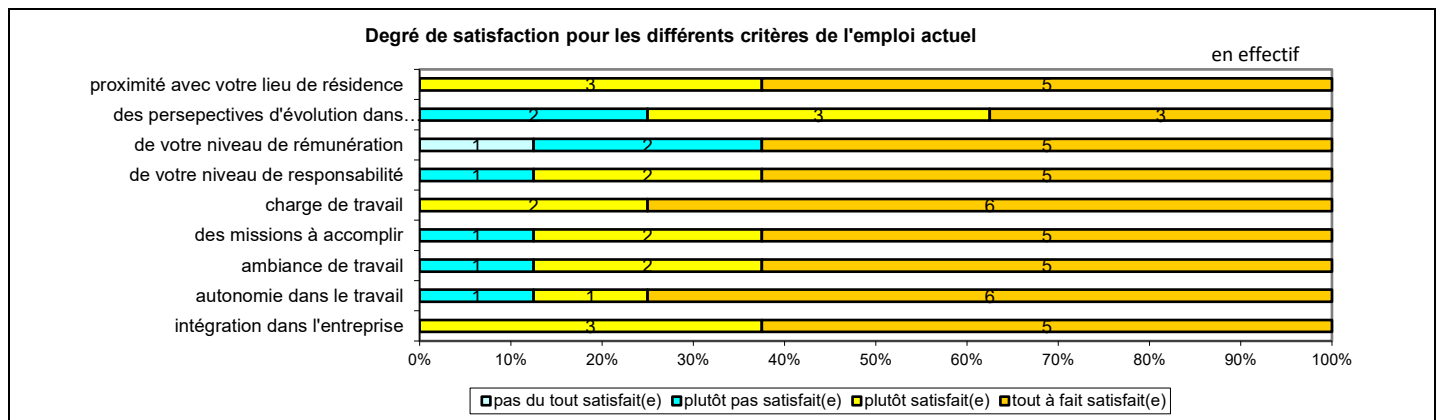
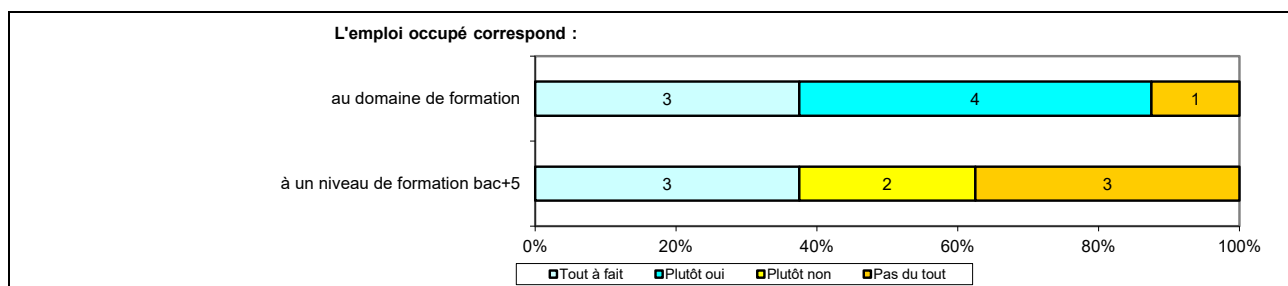
Caractéristiques de l'emploi occupé

Caractéristiques	Promotion 2023 (N=8)
Durée moyenne de recherche du 1 ^{er} emploi	4,5 mois
Nombre moyen d'emploi occupé	1,8
Nature de l'entreprise ¹	1 en Petite Entreprise en région Centre-Val de Loire 5 en Grande entreprise dont 2 en région Centre-Val de Loire 2 Non renseigné
Nombre de diplômés « En emploi stable »	4
Nombre de diplômés « En emploi de type cadre »	4
Nombre de diplômés « En emploi de type intermédiaire »	3
Nature de l'emploi	8 à plein temps
Salaire moyen net mensuel, temps plein (hors primes)	2053
Salaire médian net mensuel, temps plein (hors primes)	2075
Situation géographique	5 en Centre-Val de Loire, 2 en Ile-de-France, 1 en Nouvelle Aquitaine
Attractivité de la région Centre	4 originaires de la région Centre-Val de Loire et y travaillant. 3 originaires de la région Centre-Val de Loire et travaillant dans une autre région, 1 originaires d'une autre région et ne travaillant pas en région Centre-Val de Loire



Origine emploi	N=8
À la suite de la réussite d'un concours	4
À la suite d'une candidature spontanée	3
En réponse à une annonce hors France Travail (presse, internet...)	1

¹ On qualifie de « Petite entreprise » une entreprise de moins de 50 salariés ou de « Grande entreprise » une entreprise de 500 salariés et plus.



Sexe	Régime	Parcours	Activité de l'entreprise	Dépt	Intitulé poste	Type de contrat	Tranche Revenu net mensuel
F	F Initiale	SS ¹	Mairie	86	Animatrice périscolaire	CDD	-
H	F Initiale	SS	Mairie	45	Référent périscolaire	CDD	De 1500 à 2000
F	F Initiale	SS	Education nationale	45	Assistante d'éducation	CDD	De 1500 à 2000
F	F Initiale	SS	Vente Décoration	45	Conseillère vente	CDD	De 1500 à 2000
F	F Initiale	SS	Education nationale	28	Enseignant du second degré	Fonctionnaire	De 2500 à 3000
F	F Initiale	SS	Education nationale	93	Enseignant du second degré	Fonctionnaire	De 3000 à 3500
H	F Initiale	SS	Education nationale	91	Enseignant du second degré	Fonctionnaire	De 3000 à 3500
F	F Initiale	SS	Education nationale	78	Enseignant du second degré	Fonctionnaire	De 2000 à 2500

Tab 58: Métiers et salaires des diplômés de Master MEEF 2nd degré parcours Physique-Chimie

¹ SS : Aucune poursuite ou reprise d'études

Master MEEF 2nd degré parcours Sciences de la vie et de la terre

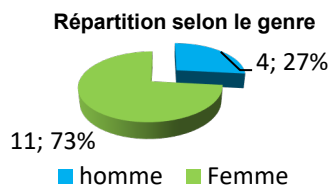
Taux brut de répondants : 75,0% (taux net : 78,9%)

Diplôme d'accès au Master et régime d'inscription

Sur les quinze diplômés ayant répondu à l'enquête, tous sont titulaires d'une Maîtrise ou du diplôme intermédiaire au Master.

Treize des quinze répondants étaient inscrits en formation initiale et deux sont inscrits en formation continue.

L'âge moyen est de 26,3 ans, l'étendue allant de 23 à 39 ans.



Situation principale au cours de la 1^{ère} semaine de décembre 2024

Au cours de la 1^{ère} semaine de décembre 2024, treize des diplômés sont en emploi salarié ou indépendant et deux sont sans emploi et en recherchant un.

Les deux personnes qui sont **en recherche d'emploi** n'ont effectué aucune poursuite ou reprise d'études. Une des deux personnes était en emploi durant la 1^{ère} semaine de juin 2024 et en recherche d'emploi durant la 1^{ère} semaine de décembre 2023. L'autre personne était en recherche d'emploi durant la 1^{ère} semaine de juin 2024 et de décembre 2023.

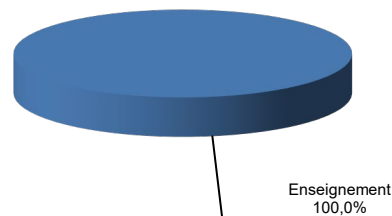
Pour les personnes **en emploi**, onze étaient en emploi durant la 1^{ère} semaine de juin 2024 et de décembre 2023. Une personne était en étude sans emploi durant la 1^{ère} semaine de juin 2024 et de décembre 2023. Une personne était sans emploi et n'en recherchait pas durant la 1^{ère} semaine de juin 2024 et de décembre 2023.

En emploi au cours de la 1^{ère} semaine de décembre 2024 – Activité principale

Caractéristiques de l'emploi occupé

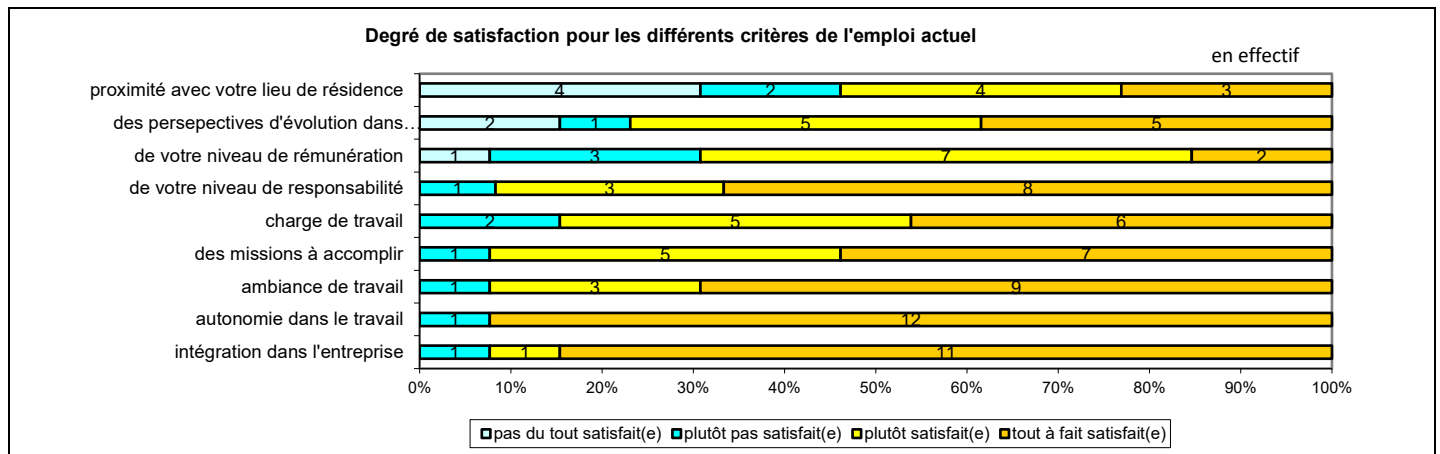
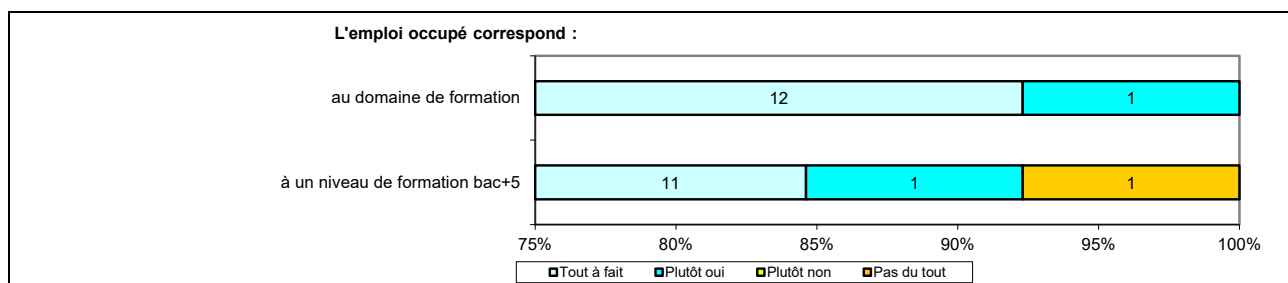
Caractéristiques	Promotion 2023 (N=13)
Durée moyenne de recherche du 1 ^{er} emploi	1,0 mois
Nombre moyen d'emploi occupé	1,5
Nature de l'entreprise ¹	1 en Petite Entreprise en région Centre-Val de Loire 12 en Grande entreprise dont 7 en région Centre-Val de Loire
Nombre de diplômés « En emploi stable »	8
Nombre de diplômés « En emploi de type cadre »	12
Nombre de diplômés « En emploi de type intermédiaire »	1
Nature de l'emploi	12 à plein temps
Salaire moyen net mensuel, temps plein (hors primes)	2035
Salaire médian net mensuel, temps plein (hors primes)	2000
Situation géographique	10 en région Centre-Val de Loire, 2 en Ile de France, 1 en Provence-Alpes-Côte d'Azur
Attractivité de la région Centre	7 originaires de la région Centre-Val de Loire et y travaillant, 4 originaires de la région Centre-Val de Loire et travaillant dans une autre. 1 originaire d'une autre région et travaillant en région Centre-Val de Loire. 1 originaire d'une autre région et ne travaillant pas dans la région Centre-Val de Loire.

Secteur d'activité



Origine emploi	N=13
À la suite de la réussite d'un concours	7
À la suite d'une candidature spontanée	4
À la suite d'un dépôt de CV en ligne	1
Grâce à des relations personnelles (réseau)	1

¹ On qualifie de « Petite entreprise » une entreprise de moins de 50 salariés ou de « Grande entreprise » une entreprise de 500 salariés et plus.



Sexe	Régime	Parcours	Activité de l'entreprise	Dépt	Intitulé poste	Type de contrat	Tranche Revenu net mensuel
F	F continue	SS ¹	Education nationale	45	Enseignant certifié du second degré	Fonctionnaire	De 2000 à 2500
F	F Initiale	SS	Education nationale	45	Assistante d'éducation	CDD	De 500 à 1000
H	F Initiale	SS	Education nationale	94	Enseignant du second degré	Fonctionnaire	-
H	F Initiale	SS	Education nationale	77	Enseignant du second degré	Fonctionnaire	De 1500 à 2000
F	F Initiale	ES ²	Education nationale	45	Enseignant du second degré	Fonctionnaire	De 1500 à 2000
F	F Initiale	SS	Education nationale	91	Enseignant du second degré	Fonctionnaire	De 2000 à 2500
F	F Initiale	SS	Education nationale	13	Enseignant du second degré	CDD	De 1500 à 2000
F	F Initiale	SS	Education nationale	77	Enseignant du second degré	Fonctionnaire	De 2000 à 2500
H	F Initiale	SS	Education nationale	28	Enseignant du second degré	Fonctionnaire	De 2500 à 3000
F	F Initiale	SS	Education nationale	28	Enseignant du second degré	Fonctionnaire	-
F	F Initiale	SS	Education nationale	41	Enseignant du second degré	CDD	De 2000 à 2500
F	F continue	SS	Enseignement	45	Formatrice technique en environnement	CDD	De 1500 à 2000
F	F Initiale	SS	Education nationale	41	Enseignant du second degré - contractuel	CDD	-

Tab 59: Métiers et salaires des diplômés de Master MEEF 2nd degré parcours Sciences de la vie et de la terre

¹ SS : Aucune poursuite ou reprise d'études

² ES : Une année immédiate de poursuite d'études

Master MEEF Encadrement éducatif parcours CPE

Taux brut de répondants : 66,7% (taux net : 71,4%)

1 questionnaire incomplet

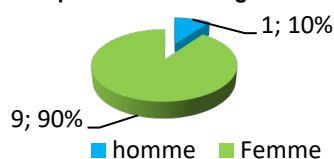
Diplôme d'accès au Master et régime d'inscription

Sur les dix diplômés ayant répondu à l'enquête, tous sont titulaires d'une Maîtrise ou du diplôme intermédiaire au Master.

Huit des répondants étaient inscrits en formation initiale, un en formation continue et un en reprise d'études non financée.

L'âge moyen est de 26,5 ans, l'étendue allant de 23 à 35 ans.

Répartition selon le genre



Situation principale au cours de la 1^{ère} semaine de décembre 2024

Au cours de la 1^{ère} semaine de décembre 2024, les dix diplômés sont en emploi salarié ou indépendant. Ces personnes n'ont effectué aucune poursuite ou reprise d'études.

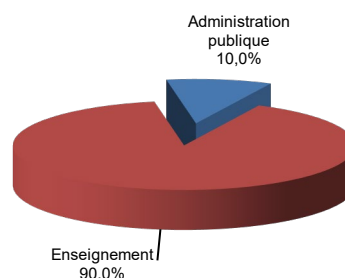
Huit sont en emploi durant les 1^{ères} semaines de décembre 2023 et juin 2024. Une personne était en emploi au cours de la 1^{ère} semaine de juin 2024 et en inactivité lors de la 1^{ère} semaine de décembre 2023. Une personne était sans emploi et n'en recherchait pas au cours de la 1^{ère} semaine de juin 2024 et elle était en emploi lors de la 1^{ère} semaine de décembre 2023.

En emploi au cours de la 1^{ère} semaine de décembre 2024 – Activité principale

Caractéristiques de l'emploi occupé

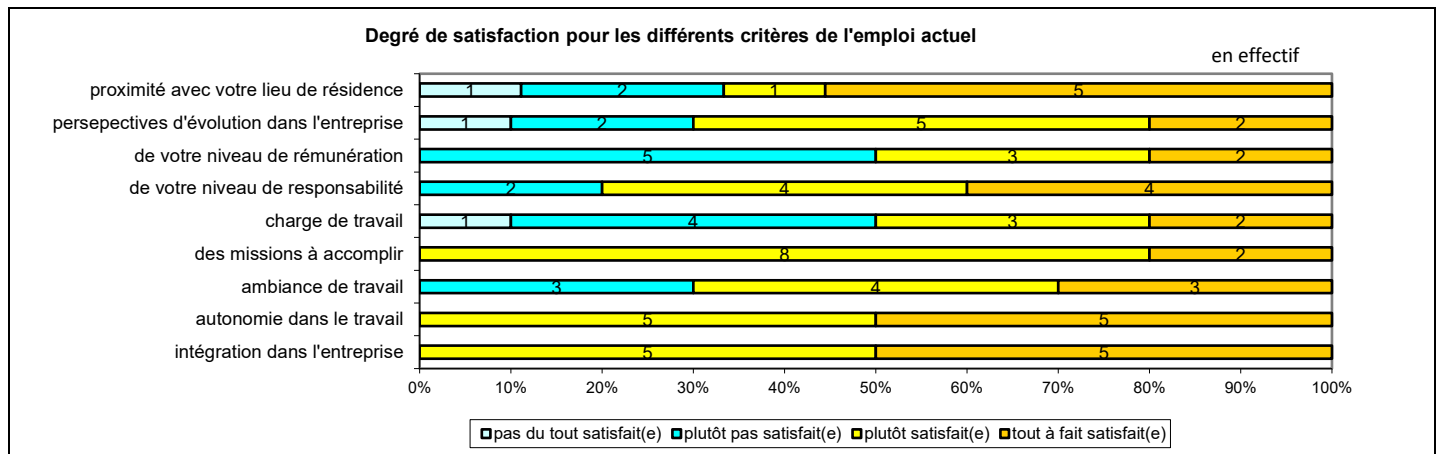
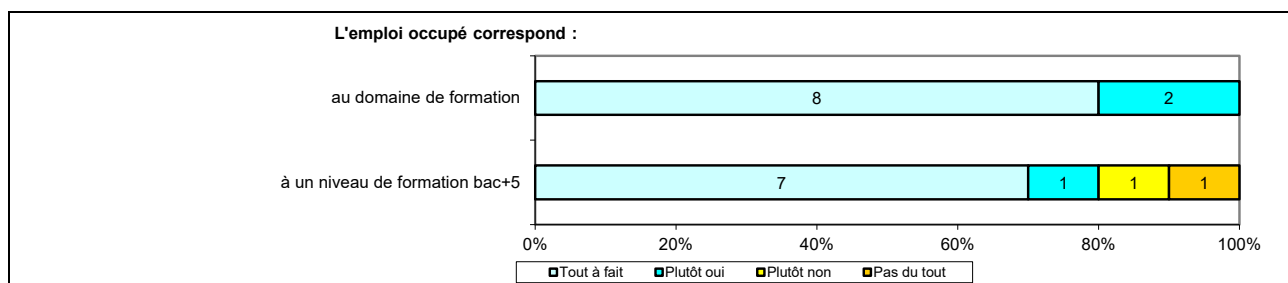
Caractéristiques	Promotion 2023 (N=10)
Durée moyenne de recherche du 1 ^{er} emploi	3,1 mois
Nombre moyen d'emploi occupé	1,5
Nature de l'entreprise ¹	1 en Petite dans la région Centre-Val de Loire 4 en Moyenne entreprise dont 2 en région Centre-Val de Loire 5 en Grande entreprise dont 2 en région Centre-Val de Loire
Nombre de diplômés « En emploi stable »	8
Nombre de diplômés « En emploi de type cadre »	7
Nombre de diplômés « En emploi de type intermédiaire »	3
Nature de l'emploi	8 à plein temps
Salaire moyen net mensuel, temps plein (hors primes)	2106
Salaire médian net mensuel, temps plein (hors primes)	2143
Situation géographique	5 en région Centre-Val de Loire, 2 en Ile de France, 1 en Auvergne-Rhône-Alpes, 1 en Occitanie, 1 en Pays-de-la-Loire
Attractivité de la région Centre	5 originaires de la région Centre-Val de Loire et y travaillant, 4 originaires de la région Centre-Val de Loire et travaillant dans une autre région, 1 originaire d'une autre région et ne travaillant pas en région Centre-Val de Loire

Secteur d'activité



Origine emploi	N=10
À la suite de la réussite d'un concours	6
Grâce à des relations personnelles (réseau)	1
Par France Travail ou autres organismes	1
En réponse à une annonce hors France Travail (presse, internet...)	1
Retour à l'emploi occupé avant le diplôme préparé	1

¹ On qualifie de « Petite entreprise » une entreprise de moins de 50 salariés ou de « Grande entreprise » une entreprise de 500 salariés et plus.



Sexe	Régime	Parcours	Activité de l'entreprise	Dépt	Intitulé poste	Type de contrat	Tranche Revenu net mensuel
F	F Initiale	SS ¹	Education nationale	75	CPE	Fonctionnaire	De 2000 à 2500
F	F Initiale	SS	Enseignement	49	Chargée de formation	CDI	De 1500 à 2000
F	F Initiale	SS	Accompagnement des associations étudiantes et jeunes	37	Chargée de mission Machine des Territoires	CDD	De 1000 à 1500
F	F Initiale	SS	Education nationale	95	CPE	Fonctionnaire	De 2000 à 2500
F	F Initiale	SS	Education nationale	41	CPE stagiaire	Fonctionnaire	De 2000 à 2500
F	F Initiale	SS	Education nationale	28	CPE	Fonctionnaire	De 2000 à 2500
F	F continue	SS	Education nationale	32	CPE	CDD	De 1500 à 2000
H	F Initiale	SS	Education nationale	95	CPE	Fonctionnaire	De 2000 à 2500
F	RENF ²	SS	Education nationale	37	Assistante d'éducation	CDI	De 1000 à 1500
F	F Initiale	SS	Education nationale	41	CPE	Fonctionnaire	De 1500 à 2000

Tab 60: Métiers et salaires des diplômés de Master MEEF Encadrement éducatif parcours CPE

¹ SS : Aucune poursuite ou reprise d'études

² RENF : Reprise d'études non financée

Master MEEF Pratiques et ingénierie de la formation

Taux brut de répondants : 61,5% (taux net : 61,5%)

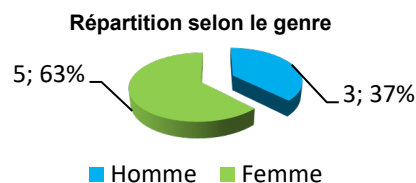
1 ne souhaitant pas répondre

Diplôme d'accès au Master et régime d'inscription

Sur les huit diplômés ayant répondu à l'enquête, un est titulaire d'une Licence, quatre sont titulaires d'une Maîtrise ou du diplôme intermédiaire au Master, deux d'un autre Master, un d'un Diplôme du secteur paramédical et social.

Un des répondants était inscrit en formation continue, sept en reprise d'études non financée.

L'âge moyen est de 48,1 ans, l'étendue allant de 34 à 55 ans.



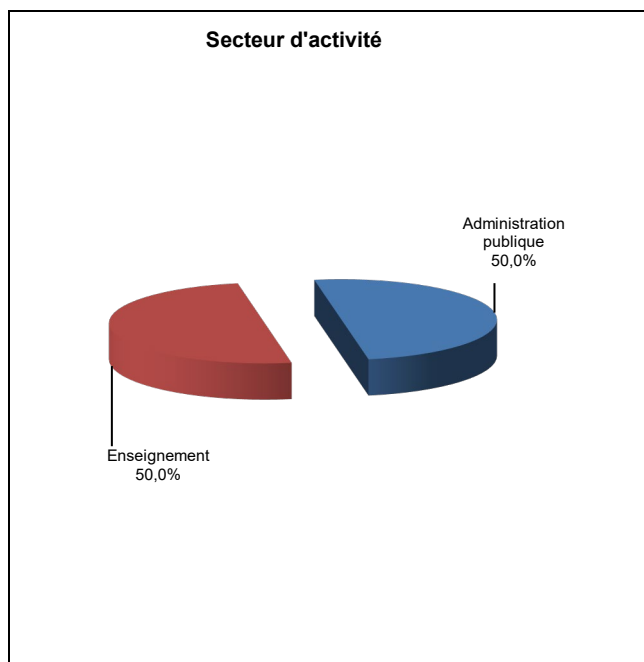
Situation principale au cours de la 1^{ère} semaine de décembre 2024

Au cours de la 1^{ère} semaine de décembre 2024, l'ensemble des diplômés est en emploi salarié ou indépendant. L'une de ces personnes a repris une formation en 2023. Pour sept d'entre eux, leur situation pour les 1^{ères} semaines de décembre 2023 et juin 2024 était également en emploi. Une personne était sans emploi et n'en recherchait pas au cours des 1^{ères} semaines de décembre 2023 et juin 2024.

En emploi au cours de la 1^{ère} semaine de décembre 2024 – Activité principale

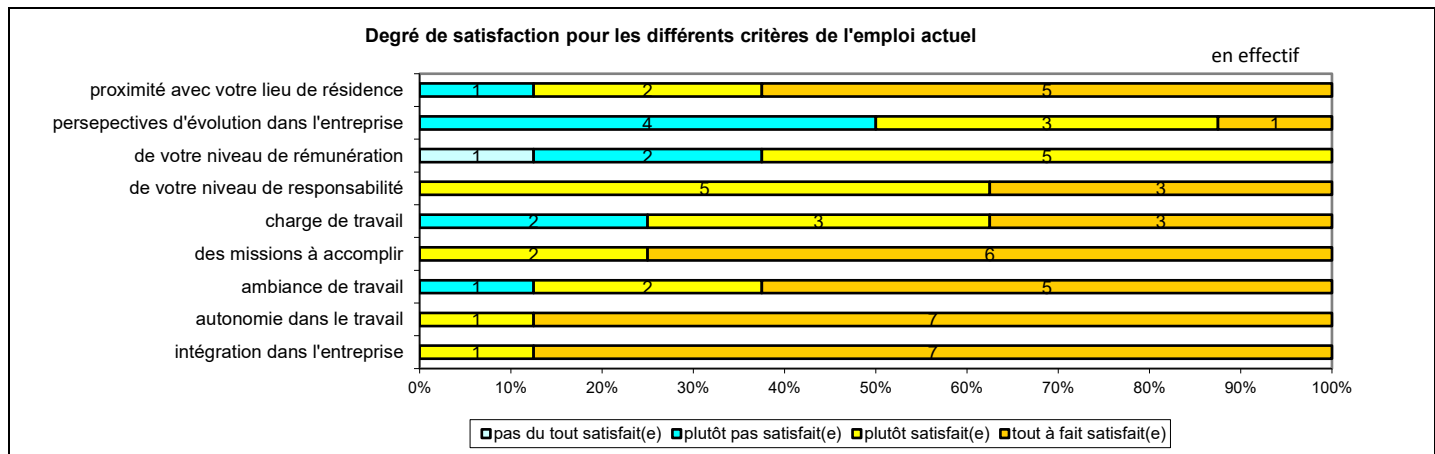
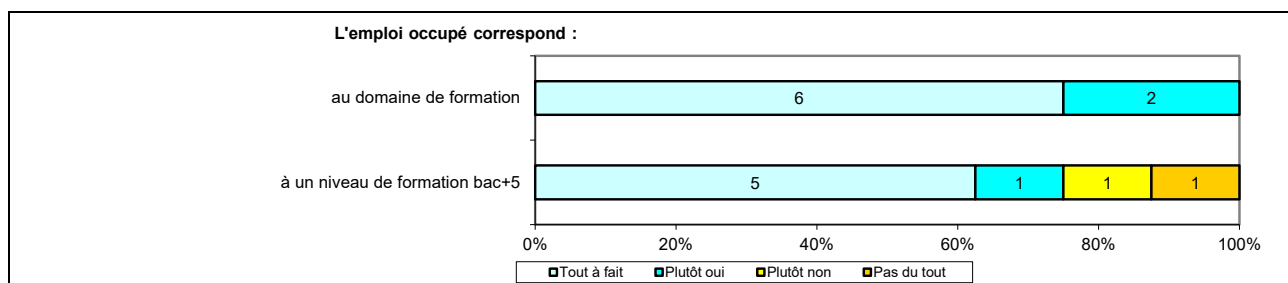
Caractéristiques de l'emploi occupé

Caractéristiques	Promotion 2023 (N=8)
Durée moyenne de recherche du 1 ^{er} emploi	0 mois
Nombre moyen d'emploi occupé	1,0
Nature de l'entreprise ¹	1 en Petite entreprise en région Centre-Val de Loire 1 en Moyenne entreprise en région Centre-Val de Loire 6 en Grande entreprise dont 5 en région Centre-Val de Loire
Nombre de diplômés « En emploi stable »	8
Nombre de diplômés « En emploi de type cadre »	7
Nombre de diplômés « En emploi de type intermédiaire »	1
Nature de l'emploi	7 à plein temps
Salaire moyen net mensuel, temps plein (hors primes)	3200
Salaire médian net mensuel, temps plein (hors primes)	3200
Situation géographique	7 en région Centre-Val de Loire, 1 en Bretagne
Attractivité de la région Centre	7 originaires de la région Centre-Val de Loire et y travaillant, 1 non originaire de la région Centre-Val de Loire et n'y travaillant pas



Origine emploi	N=8
À la suite de la réussite d'un concours	3
À la suite d'une candidature spontanée	1
En réponse à une annonce hors France Travail (presse, internet...)	1
Par France Travail ou autres organismes	1
Nouvelles fonctions dans la même entreprise	1
Retour à l'emploi occupé avant le diplôme préparé	1

¹ On qualifie de « Petite entreprise » une entreprise de moins de 50 salariés ou de « Grande entreprise » une entreprise de 500 salariés et plus.



Sexe	Régime	Parcours	Activité de l'entreprise	Dépt	Intitulé poste	Type de contrat	Tranche Revenu net mensuel
H	RENF ¹	SS ²	Enseignement supérieur	37	Enseignant physique-chimie et numérique	Fonctionnaire	Plus de 5000
F	RENF	SS	Education nationale	37	Professeur des écoles et maître formatrice	Fonctionnaire	De 2000 à 2500
H	RENF	ES ³	Education nationale	29	Principal de collège	Fonctionnaire	De 3000 à 3500
F	RENF	SS	Consultation psy	45	Directrice	CDI	De 1000 à 1500
F	RENF	SS	Education nationale	41	Professeur des écoles et formatrice	Fonctionnaire	De 3000 à 3500
F	RENF	SS	Gestion des fonctionnaires	45	Conseillère formation	Fonctionnaire	De 3000 à 3500
H	F continue	SS	Santé et addiction	45	Chargé de prévention	CDI	De 2000 à 2500
F	RENF	SS	Education nationale	45	Enseignant du second degré	Fonctionnaire	De 3000 à 3500

Tab 61: Métiers et salaires des diplômés de Master MEEF Pratiques et ingénierie de la formation

¹ RENF : reprise d'études non financées

² SS : Aucune poursuite ou reprise d'études

³ ES : Une année immédiate de poursuite d'études

Master Création numérique et didactique

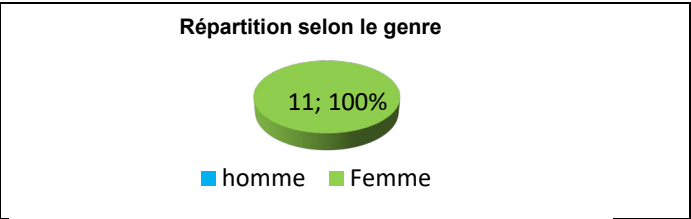
Taux brut de répondants : 84,6% (taux net : 84,6%)

Diplôme d'accès au Master et régime d'inscription

Sur les onze diplômés ayant répondu à l'enquête, tous sont titulaires d'une Maîtrise ou du diplôme intermédiaire au Master.

L'ensemble des répondants était inscrit en formation initiale.

L'âge moyen est de 25,6 ans, l'étendue allant de 23 à 30 ans.



Situation principale au cours de la 1^{ère} semaine de décembre 2024

Au cours de la 1^{ère} semaine de décembre 2024, huit des diplômés sont en emploi salarié ou indépendant, un est en recherche d'emploi et un est sans emploi et n'en recherche pas.

Parmi les personnes **en emploi** au cours de la 1^{ère} semaine de décembre 2024, une a effectué une poursuite d'études. La situation pour la 1^{ère} semaine de décembre 2023 était pour quatre d'entre elles en emploi, un en étude avec un emploi, un sans emploi et en recherchant un et deux étant sans emploi et n'en recherchant pas. Pour celle de juin 2024, un était en étude avec un emploi (comme pour décembre 2023), les autres étaient en emploi.

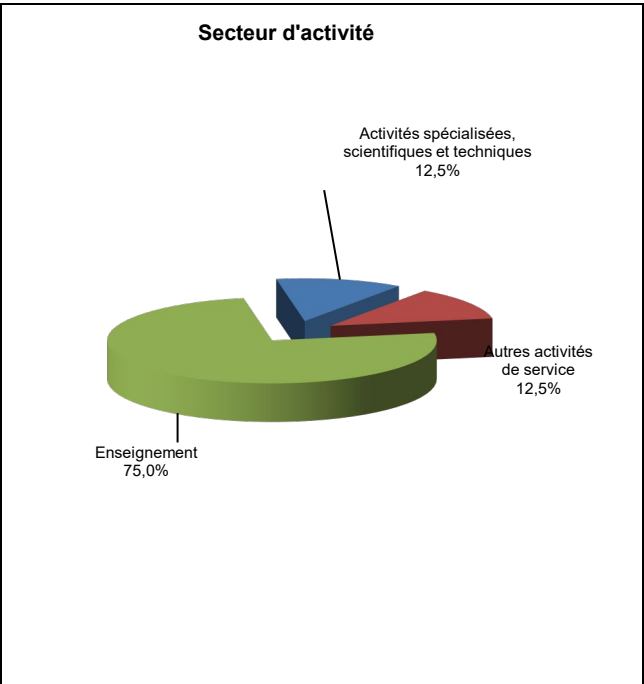
Pour la personne qui était **en inactivité** durant la 1^{ère} semaine de décembre 2024, sa situation pour la 1^{ère} semaine de juin 2024 et de décembre 2023 était sans emploi et n'en recherchant pas.

Pour les deux personnes **en recherche d'emploi**, une personne était en emploi au cours de la 1^{ère} semaine de juin 2024 et en recherche d'emploi durant la 1^{ère} semaine de décembre 2024. L'autre personne était en recherche d'emploi au cours de la 1^{ère} semaine de juin 2024 et sans emploi et n'en recherchant pas durant la 1^{ère} semaine de décembre 2024

En emploi au cours de la 1^{ère} semaine de décembre 2024 – Activité principale

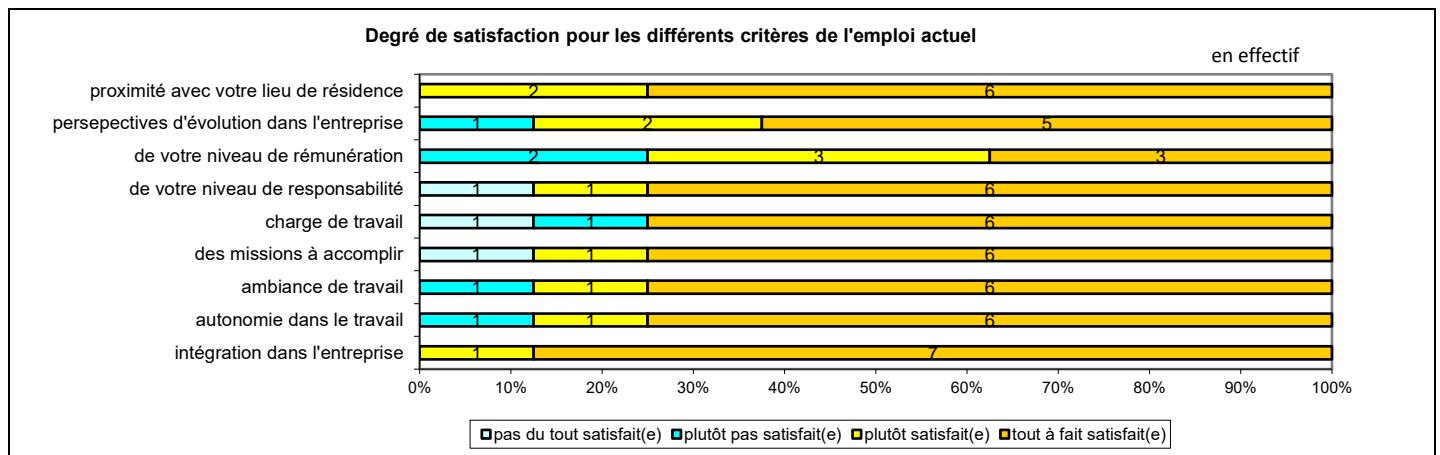
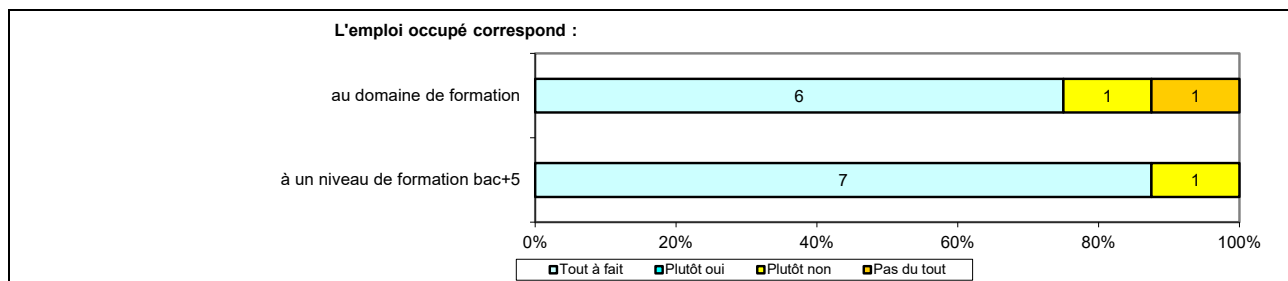
Caractéristiques de l'emploi occupé

Caractéristiques	Promotion 2023 (N=8)
Durée moyenne de recherche du 1 ^{er} emploi	4,1 mois
Nombre moyen d'emploi occupé	1,5
Nature de l'entreprise ¹	1 en Petite entreprise 2 en Moyenne entreprise 5 en Grande entreprise dont 2 en région Centre-Val de Loire
Nombre de diplômés « En emploi stable »	4
Nombre de diplômés « En emploi de type cadre »	6
Nombre de diplômés « En emploi de type intermédiaire »	2
Nature de l'emploi	8 à plein temps
Salaire moyen net mensuel, temps plein (hors primes)	1927
Salaire médian net mensuel, temps plein (hors primes)	2100
Situation géographique	2 en région Centre-Val de Loire, 3 en Ile de France, 2 en Occitanie, 1 en Hauts-de-France
Attractivité de la région Centre	2 originaires de la région Centre-Val de Loire et y travaillant, 4 originaires de la région Centre-Val de Loire et travaillant dans une autre région. 2 non originaires de la région Centre-Val de Loire et n'y travaillant pas



Origine emploi	N=8
En réponse à une annonce hors France Travail (presse, internet...)	2
À la suite d'un dépôt de CV en ligne	2
À la suite d'un stage, au contrat d'apprentissage ou contrat de professionnalisation effectué durant vos études	1
Via LinkedIn ou autres réseaux professionnels	1
Par France Travail ou autres organismes	1
Salon de recherche d'emploi via une association	1

¹ On qualifie de « Petite entreprise » une entreprise de moins de 50 salariés ou de « Grande entreprise » une entreprise de 500 salariés et plus.



Sexe	Régime	Parcours	Activité de l'entreprise	Dépt	Intitulé poste	Type de contrat	Tranche Revenu net mensuel
F	F initiale	SS ¹	Ecole de commerce	75	Ingénieure pédagogique	CDI	De 2000 à 2500
F	F initiale	SS	Formation professionnelle continue dans la santé	75	Cheffe de projet pédagogique	CDI	De 2000 à 2500
F	F initiale	SS	Enseignement supérieur	59	Ingénieure pédagogique	CDD	De 1500 à 2000
F	F initiale	SS	Enseignement supérieur	18	Ingénieure pédagogique	CDD	De 2000 à 2500
F	F initiale	SS	Enseignement supérieur	66	Ingénieure pédagogique	CDD	De 1500 à 2000
F	F initiale	SS	Accompagnement des entreprises	45	Conseillère formation	CDI	De 1000 à 1500
F	F initiale	SS	Enseignement supérieur	75	Ingénieure pédagogique	CDD	-
F	F initiale	ES ²	Accompagnement des entrepreneurs	98	Ingénieure pédagogique	CDI	De 2000 à 2500

Tab 62: Métiers et salaires des diplômés de Master Création numérique et didactique

¹ SS : Aucune poursuite ou reprise d'études

² ES : Une année immédiate de poursuite d'études



Master Didactique du français et plurilinguismes

Taux brut de répondants : 41,7% (taux net : 55,6%)

1 ne souhaitant pas répondre

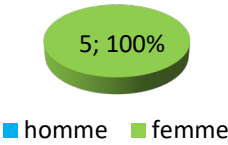
Diplôme d'accès au Master et régime d'inscription

Sur les cinq diplômés ayant répondu à l'enquête, tous sont titulaires d'une Maîtrise ou du diplôme intermédiaire au Master.

L'ensemble des répondants était inscrit en formation initiale.

L'âge moyen est de 25,4 ans, l'étendue allant de 24 à 28 ans.

Répartition selon le genre



Situation principale au cours de la 1^{ère} semaine de décembre 2024

Au cours de la 1^{ère} semaine de décembre 2024, quatre des diplômés sont en emploi salarié ou indépendant et un est en études sans emploi.

Parmi les personnes **en emploi** au cours de la 1^{ère} semaine de décembre 2024, aucune n'a effectué aucune poursuite ou reprise d'études. La situation pour la 1^{ère} semaine de décembre 2023 était pour trois d'entre elles en emploi, une était sans emploi et en recherchant un. Pour la 1^{ère} semaine de juin 2023, toutes étaient en emploi.

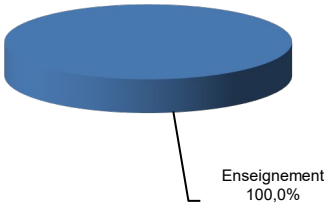
Pour la personne **en études sans emploi** ; sa situation pour les 1^{ères} semaines de décembre 2023 et juin 2024 était sans emploi et n'en recherchant pas.

En emploi au cours de la 1^{ère} semaine de décembre 2024 – Activité principale

Caractéristiques de l'emploi occupé

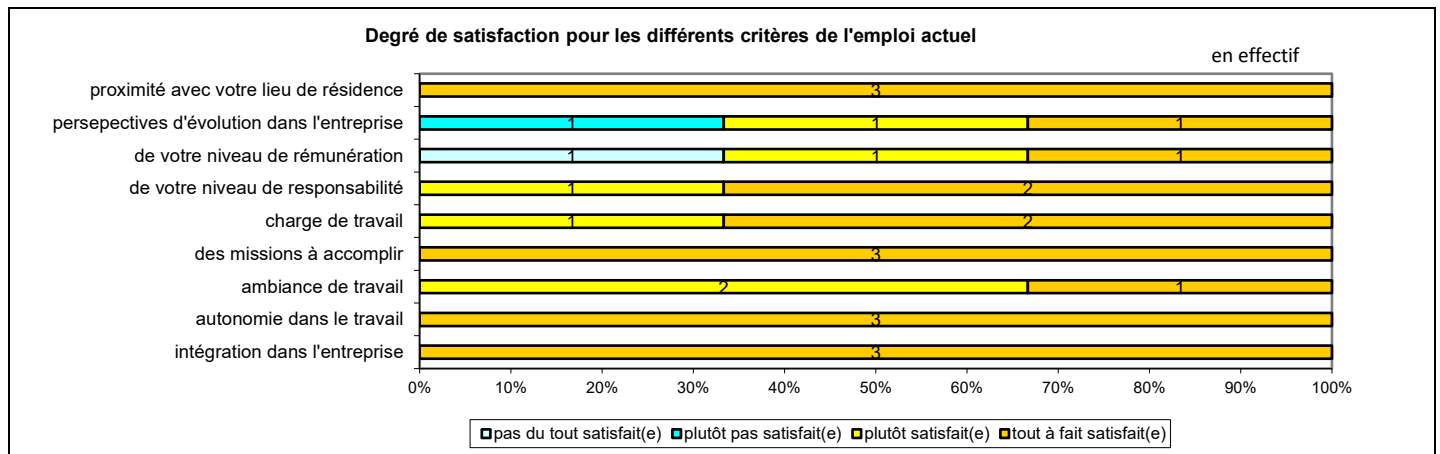
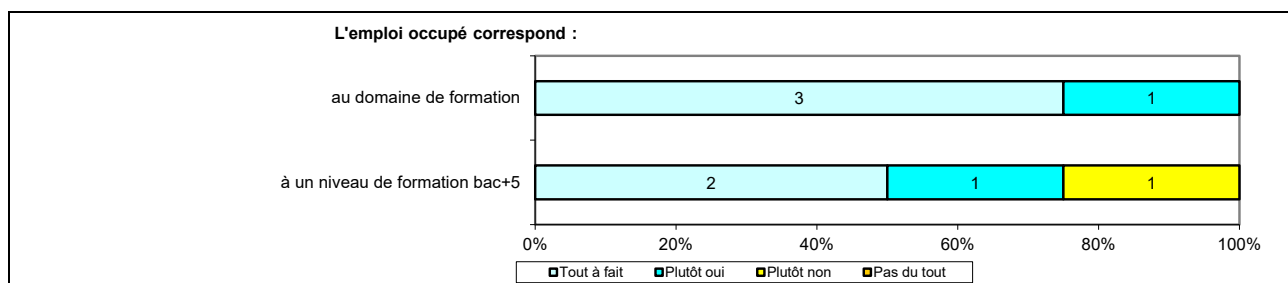
Caractéristiques	Promotion 2023 (N=4)
Durée moyenne de recherche du 1 ^{er} emploi	0,3 mois
Nombre moyen d'emploi occupé	1,0
Nature de l'entreprise ¹	1 en Petite entreprise en région Centre-Val de Loire 2 en Grande entreprise en région Centre-Val de Loire 1 non renseigné
Nombre de diplômés « En emploi stable »	-
Nombre de diplômés « En emploi de type cadre »	2
Nombre de diplômés « En emploi de type intermédiaire »	2
Nature de l'emploi	4 à plein temps
Salaire moyen net mensuel, temps plein (hors primes)	1656
Salaire médian net mensuel, temps plein (hors primes)	1700
Situation géographique	4 en région Centre-Val de Loire
Attractivité de la région Centre	2 originaires de la région Centre-Val de Loire et y travaillant. 2 non originaires de la région Centre-Val de Loire et travaillant dans la région.

Secteur d'activité



Origine emploi	N=4
À la suite d'un stage, au contrat d'apprentissage ou contrat de professionnalisation effectué durant vos études	3
À la suite d'une candidature spontanée	1

¹ On qualifie de « Petite entreprise » une entreprise de moins de 50 salariés ou de « Grande entreprise » une entreprise de 500 salariés et plus.



Sexe	Régime	Parcours	Activité de l'entreprise	Dépt	Intitulé poste	Type de contrat	Tranche Revenu net mensuel
F	F initiale	SS ¹	Enseignement	45	Assistante d'éducation et formatrice de français	CDD	De 1000 à 1500
F	F initiale	SS	Formation pour adultes	45	Coordinatrice pédagogique de dispositif de formation pour adultes	CDD	De 1500 à 2000
F	F initiale	SS	Enseignement professionnel	45	Formatrice pour adulte en FLE	CDD	-
F	F initiale	SS	Education nationale	45	Professeure d'anglais	CDD	De 1500 à 2000

Tab 63: Métiers et salaires des diplômés de Master Didactique du français et plurilinguismes

¹ SS : Aucune poursuite ou reprise d'études

Master Linguistique et communication

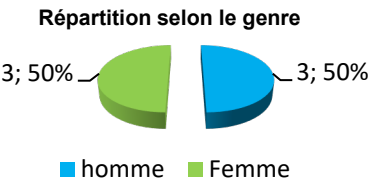
Taux brut de répondants : 75,0% (taux net : 75,0%)

Diplôme d'accès au Master et régime d'inscription

Sur les six diplômés ayant répondu à l'enquête, tous sont titulaires d'une Maîtrise ou du diplôme intermédiaire au Master.

Cinq des répondants étaient inscrits en formation initiale et un était en formation continue.

L'âge moyen est de 27,8 ans, l'étendue allant de 24 à 32 ans.



Situation principale au cours de la 1^{ère} semaine de décembre 2024

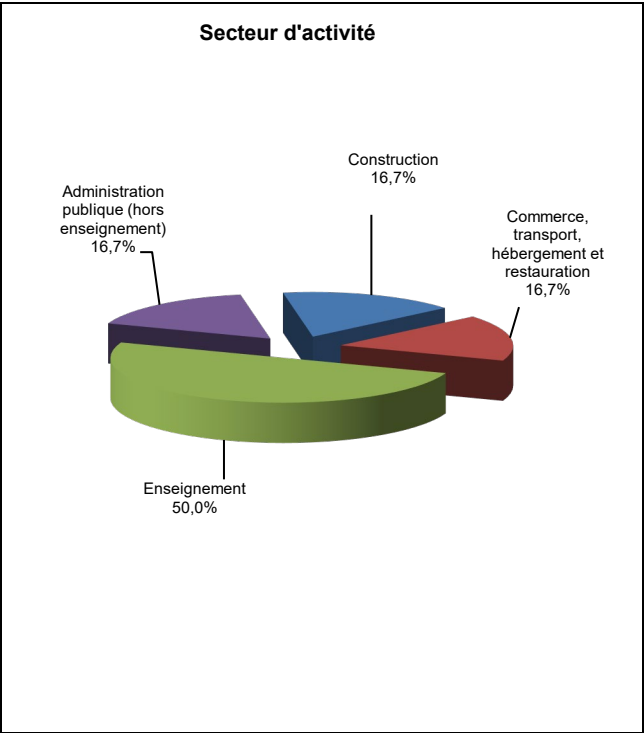
Au cours de la 1^{ère} semaine de décembre 2024, tous les diplômés sont en emploi salarié ou indépendant. Une personne a effectué une poursuite ou reprise d'études.

Leur situation pour la 1^{ère} semaine de juin 2024 était en emploi et pour celle de décembre 2023, quatre étaient en emploi, une était sans emploi et en recherchait un et un était en emploi sans emploi.

En emploi au cours de la 1^{ère} semaine de décembre 2024 – Activité principale

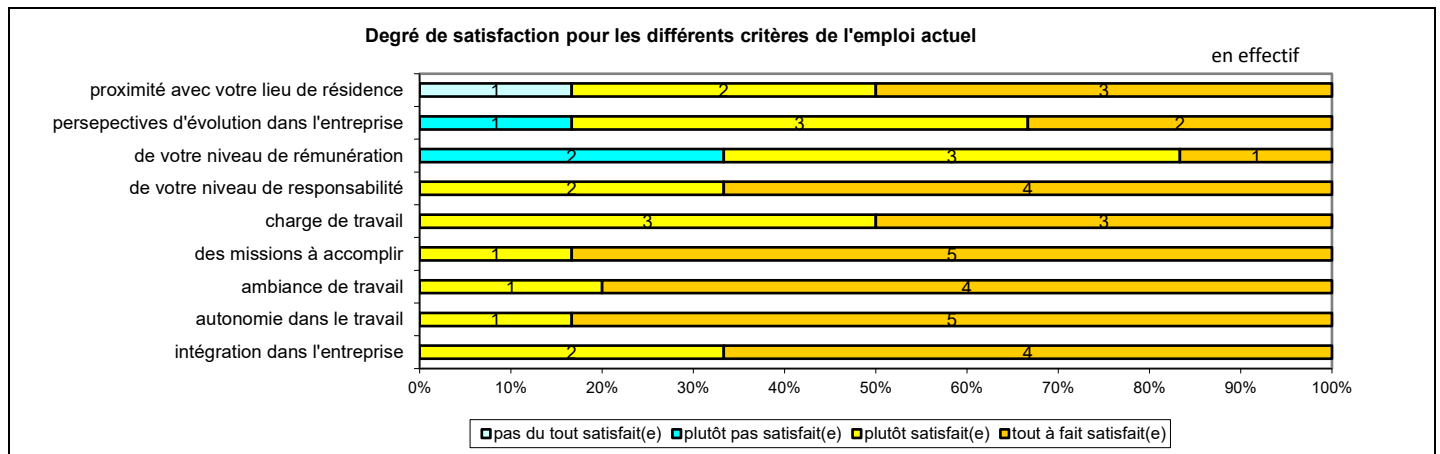
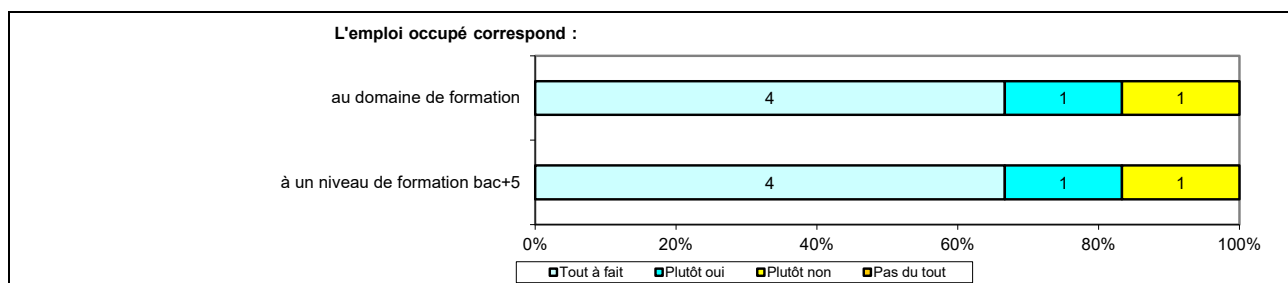
Caractéristiques de l'emploi occupé

Caractéristiques	Promotion 2023 (N=6)
Durée moyenne de recherche du 1 ^{er} emploi	3,3 mois
Nombre moyen d'emploi occupé	1,7
Nature de l'entreprise ¹	2 en Moyenne entreprise dont 1 en région Centre-Val de Loire 4 en Grande entreprise dont 2 en région Centre-Val de Loire
Nombre de diplômés « En emploi stable »	2
Nombre de diplômés « En emploi de type cadre »	5
Nombre de diplômés « En emploi de type intermédiaire »	-
Nature de l'emploi	6 à plein temps
Salaire moyen net mensuel, temps plein (hors primes)	1924
Salaire médian net mensuel, temps plein (hors primes)	1882
Situation géographique	3 en région Centre-Val de Loire, 1 en Ile de France, 1 en Normandie, 1 en Pays-de-la-Loire
Attractivité de la région Centre	2 originaires de la région Centre-Val de Loire et y travaillant, 1 originaire de la région Centre-Val de Loire et travaillant dans une autre région, 1 originaire d'une autre région et travaillant en région Centre-Val de Loire, 2 originaires d'une autre région et travaillant dans une autre région



Origine emploi	N=6
À la suite d'une candidature spontanée	1
À la suite de la réussite d'un concours	1
Par France Travail ou autres organismes	1
Grâce à des relations personnelles (réseau)	1
En réponse à une annonce hors France Travail (presse, internet...)	1
Reconversion	1

¹ On qualifie de « Petite entreprise » une entreprise de moins de 50 salariés ou de « Grande entreprise » une entreprise de 500 salariés et plus.



Sexe	Régime	Parcours	Activité de l'entreprise	Dépt	Intitulé poste	Type de contrat	Tranche Revenu net mensuel
H	F initiale	SS ¹	Education nationale	45	Responsable communication	CDD	De 1500 à 2000
H	F initiale	SS	Education nationale	91	-	Fonctionnaire	De 2000 à 2500
F	F continue	SS	Education nationale	45	Chargée de communication digitale	CDD	De 1500 à 2000
H	F initiale	SS	Transport maritime	76	Assistant transport	CDD	-
F	F initiale	SS	BTP	45	Chargée de communication	CDI	De 2000 à 2500
F	F initiale	SS	Enseignement supérieur	75	Community manager et webmestre éditorial	CDD	De 1500 à 2000

Tab 64: Métiers et salaires des diplômés de Master Linguistique et communication

¹ SS : Aucune poursuite ou reprise d'études



Master Linguistique outillée et traitement automatique des langues

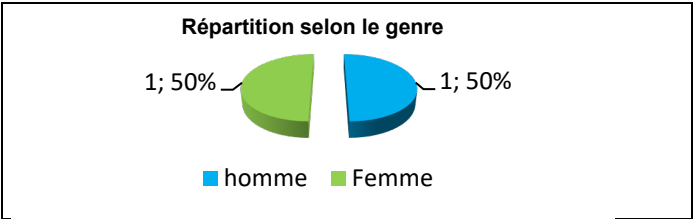
Taux brut de répondants : 50,0% (taux net : 50,0%)

Diplôme d'accès au Master et régime d'inscription

Sur les deux diplômés ayant répondu à l'enquête, tous sont titulaires d'une Maîtrise ou du diplôme intermédiaire au Master.

L'ensemble des répondants était inscrit en formation initiale.

L'âge moyen est de 27,5 ans, l'étendue allant de 24 à 31 ans.



Situation principale au cours de la 1^{ère} semaine de décembre 2024

Au cours de la 1^{ère} semaine de décembre 2024, un diplômé est en emploi salarié ou indépendant et un diplômé est en étude avec un emploi.

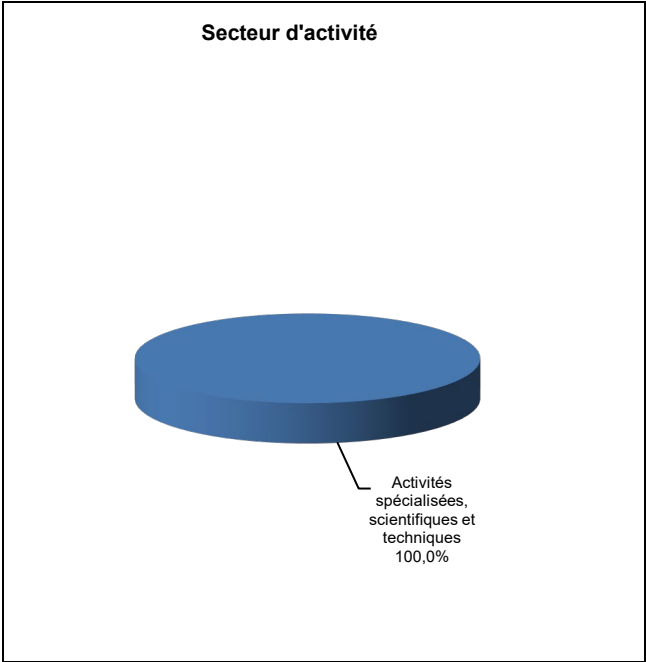
La personne **en emploi** n'a effectué aucune poursuite ou reprise d'études. Elle était en emploi durant la 1^{ère} semaine de juin 2024 et en recherche d'emploi au cours de la 1^{ère} semaine de décembre 2023.

La personne **en étude avec un emploi** était déjà en étude avec emploi durant les 1^{ères} semaines de juin 2024 et de décembre 2023.

En emploi au cours de la 1^{ère} semaine de décembre 2024 – Activité principale

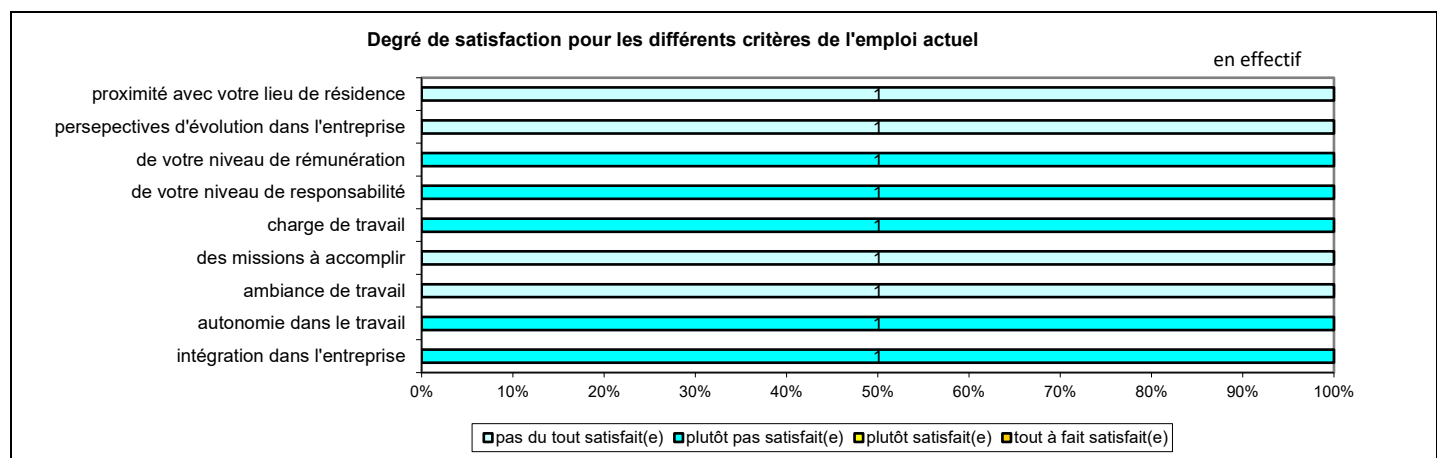
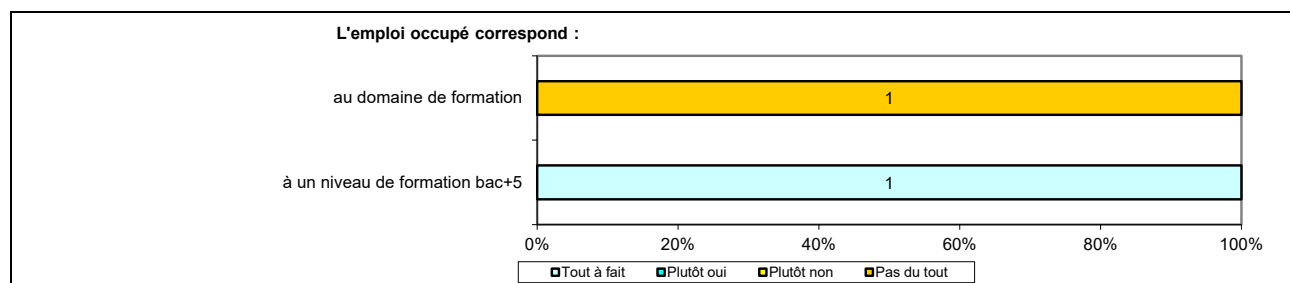
Caractéristiques de l'emploi occupé

Caractéristiques	Promotion 2023 (N=1)
Durée moyenne de recherche du 1 ^{er} emploi	8,0 mois
Nombre moyen d'emploi occupé	1,0
Nature de l'entreprise ¹	1 en Grande entreprise
Nombre de diplômés « En emploi stable »	1
Nombre de diplômés « En emploi de type cadre »	1
Nombre de diplômés « En emploi de type intermédiaire »	-
Nature de l'emploi	1 à plein temps
Salaire moyen net mensuel, temps plein (hors primes)	2200
Salaire médian net mensuel, temps plein (hors primes)	2200
Situation géographique	1 en Pays-de-la-Loire
Attractivité de la région Centre	1 originaire de la région Centre-Val de Loire et travaillant dans une autre région



Origine emploi	N=1
Par France Travail ou autres organismes	1

¹ On qualifie de « Petite entreprise » une entreprise de moins de 50 salariés ou de « Grande entreprise » une entreprise de 500 salariés et plus.



Sexe	Régime	Parcours	Activité de l'entreprise	Dépt	Intitulé poste	Type de contrat	Tranche Revenu net mensuel
F	F initiale	SS ¹	Développement informatique	44	Business analyste	CDI	De 2000 à 2500

Tab 65: Métiers et salaires des diplômés de Master Linguistique outillée et traitement automatique des langues

¹ SS : Aucune poursuite ou reprise d'études

Domaine Sciences, Technologies, Santé

376 diplômés de Master étaient potentiellement destinataires de l'enquête.

344 diplômés de Master ont pu être contactés.

221 diplômés ont répondu à l'enquête. Le taux brut de réponse est de 58,8%. Il varie de 40,0% à 84,6% selon la mention du Master.

Mention de Master	Nbre d'inscrits	Nbre de diplômés	Taux de diplômés	Nbre enquêtés	Nbre de réponses	Taux brut de réponse	Taux net ¹ de réponse
Agros sciences, environnement, territoire, paysage, forêt	29	29	100%	27	22	75,9%	81,5%
Automatique, robotique	25	22	88,0%	20	15	68,2%	75,0%
Chimie moléculaire	37	35	94,6%	34	22	62,9%	64,7%
Informatique	40	34	85,0%	32	20	58,8%	62,5%
Mathématiques appliquées, statistique	22	19	86,4%	14	10	52,6%	71,4%
Mécanique	23	18	78,3%	14	10	55,6%	71,4%
Méthodes informatiques appliquées à la gestion des entreprises	52	51	98,1%	51	25	49,0%	49,0%
Physique appliquée et ingénierie physique	43	43	100%	40	22	51,2%	55,0%
Physique fondamentale et applications	19	15	78,9%	14	6	40,0%	42,9%
Risques et environnement	9	9	100%	9	7	77,8%	77,8%
Sciences de la terre et des planètes, environnement	25	23	92,0%	22	17	73,9%	77,3%
Sciences du vivant	24	22	91,7%	13	10	45,5%	76,9%
STAPS : Activités physique adaptée et santé	22	18	81,8%	17	11	61,1%	64,7%
STAPS : Ingénierie et ergonomie de l'activité physique	30	25	83,3%	24	13	52,0%	54,2%
STAPS : Management du sport	13	13	100%	13	11	84,6%	84,6%
Ensemble	413	376	91,0%	344	221	58,8%	64,2%

Tab 66: Nombre d'inscrits et de diplômés en Master domaine Sciences, Technologies, Santé

 AGROSCIENCES, ENVIRONNEMENT, TERRITOIRES, PAYSAGE, FORET	Master Biologie intégrative et changements globaux Master Forêt et mobilisation des bois
 AUTOMATIQUE, ROBOTIQUE	Master Automatique, robotique
 CHIMIE MOLECULAIRE	Master Bioactifs et cosmétique Master Chimie analytique et Assurance qualité Master Organique et thérapeutique
 INFORMATIQUE	Master Informatique mobile intelligente et sécurisée
 MATHEMATIQUES APPLIQUEES, STATISTIQUE	Master Statistique et data science, ingénierie mathématique
 MECANIQUE	Master Mécanique
 METHODES INFORMATIQUES APPLIQUEES A LA GESTION	Master Systèmes d'information des métiers du social et de l'assurance Master Systèmes d'information répartis

¹ Le taux brut est le rapport multiplié par 100 du nombre de répondants sur le nombre total de diplômés. En retirant du nombre total de diplômés les étudiants ayant pour adresse fixe l'étranger et ne pouvant être retrouvés par l'adresse annuelle ou par email mais aussi ceux pour lesquelles les coordonnées n'étaient plus valides (adresse, téléphone...), on obtient le taux net de répondants de 64,2%

	PHYSIQUE APPLIQUEE ET INGENIERIE PHYSIQUE	Master Expertise, métrologie et diagnostic Master Instrumentation, contrôle et management des systèmes
	PHYSIQUE FONDAMENTALE ET APPLICATIONS	Master Matière et Rayonnements Master Space Sciences and Applications
	RISQUES ET ENVIRONNEMENT	Master Chimie pollutions, risques, environnements Master Véhicules et systèmes énergétiques durables
	SCIENCES DE LA TERRE ET DES PLANETES, ENVIRONNEMENT	Master Géochimie et géomatique de l'environnement Master Géoressources, géomatériaux, géodynamique
	SCIENCES DU VIVANT	Master Biotechnologie, biologie moléculaire et cellulaire
	STAPS : ACTIVITE PHYSIQUE ADAPTEE ET SANTE	Master STAPS : Activité physique adaptée et santé
	STAPS : INGENIERIE ET ERGONOMIE DE L'ACTIVITE PHYSIQUE	Master STAPS : Ergonomie de la motricité Master STAPS : Système Musculo-Squelettique
	STAPS : MANAGEMENT DU SPORT	Master STAPS : Management du sport

Master Biologie intégrative et changements globaux

Taux brut de répondants : 85,7% (taux net : 92,3%)

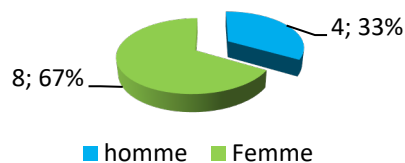
Diplôme d'accès au Master et régime d'inscription

Sur les douze diplômés ayant répondu à l'enquête, tous sont titulaires d'une Maîtrise ou du diplôme intermédiaire au Master.

L'ensemble des répondants était inscrit en formation initiale.

L'âge moyen est de 25,5 ans, l'étendue allant de 24 à 28 ans.

Répartition selon le genre



Situation principale au cours de la 1^{ère} semaine de décembre 2024

Au cours de la 1^{ère} semaine de décembre 2024, onze des diplômés sont en emploi salarié ou indépendant et un est sans emploi et en recherche un.

Pour les personnes **en emploi** au cours de la 1^{ère} semaine de décembre 2024, elles n'ont effectué aucune poursuite ou reprise d'études. Quatre personnes étaient en emploi lors des 1^{ères} semaines de décembre 2023 et de juin 2024. Deux personnes étaient en emploi lors de la 1^{ère} semaine de juin 2024 et sans emploi et n'en recherchant pas durant la 1^{ère} semaine de décembre 2023. Trois personnes étaient en emploi lors de la 1^{ère} semaine de juin 2024 et en recherche d'emploi durant la 1^{ère} semaine de décembre 2023. Une personne était sans emploi et n'en recherchait pas lors des 1^{ères} semaines de décembre 2023 et de juin 2024. La dernière personne était sans emploi et n'en recherchait lors de la 1^{ère} semaine de juin 2024 et en recherche d'emploi durant la 1^{ère} semaine de décembre 2023.

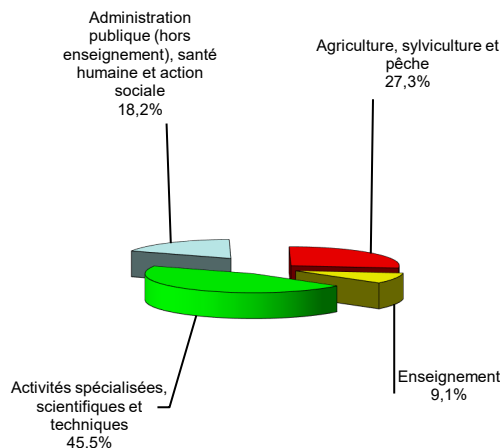
La personne **sans emploi et en recherchant un** au cours de la 1^{ère} semaine de décembre 2024, était sans emploi et n'en recherchait pas lors des 1^{ères} semaines de décembre 2023 et de juin 2024.

En emploi au cours de la 1^{ère} semaine de décembre 2024 – Activité principale

Caractéristiques de l'emploi occupé

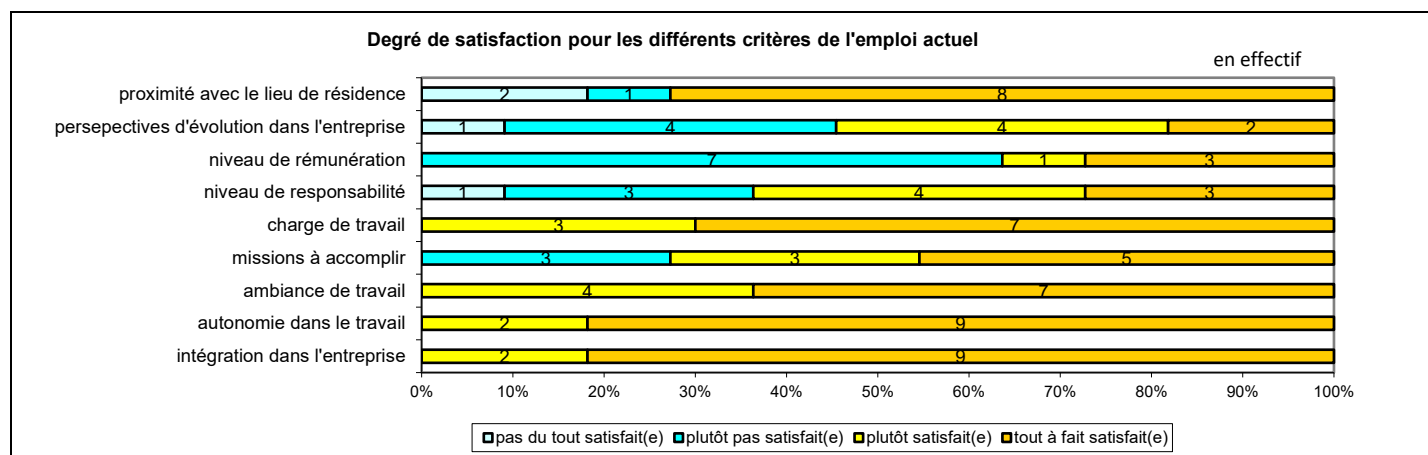
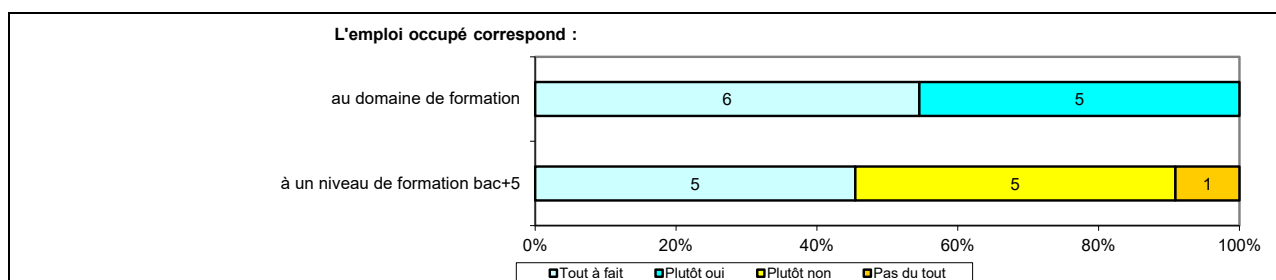
Caractéristiques	Promotion 2023 (N=11)
Durée moyenne de recherche du 1 ^{er} emploi	0,0 mois
Nombre moyen d'emploi occupé	1,3
Nature de l'entreprise ¹	3 en Petite entreprise dont 1 en région Centre-Val de Loire 1 en Moyenne entreprise 7 en Grande entreprise dont 3 en région Centre-Val de Loire
Nombre de diplômés « En emploi stable »	1
Nombre de diplômés « En emploi de type cadre »	7
Nombre de diplômés « En emploi de type intermédiaire »	4
Nature de l'emploi	10 à plein temps
Salaire moyen net mensuel, temps plein (hors primes)	1771
Salaire médian net mensuel, temps plein (hors primes)	1746
Situation géographique	4 en région Centre-Val de Loire, 2 en Auvergne-Rhône-Alpes, 2 en Bourgogne – Franche-Comté, 2 en Provence-Alpes-Côte d'Azur, 1 en Occitanie
Attractivité de la région Centre	2 originaires de la région Centre-Val de Loire et y travaillant, 3 originaires de la région Centre-Val de Loire et travaillant dans une autre région, 2 originaires d'une autre région et travaillant en région Centre-Val de Loire, 4 originaires d'une autre région et travaillant dans une autre région

Secteur d'activité



¹ On qualifie de « Petite entreprise » une entreprise de moins de 50 salariés ou de « Grande entreprise » une entreprise de 500 salariés et plus.

Origine emploi	N=11
En réponse à une annonce hors France Travail (presse, internet...)	4
À la suite d'un stage, au contrat d'apprentissage ou contrat de professionnalisation effectué durant vos études	2
Via LinkedIn ou autres réseaux professionnels	2
À la suite d'une mission d'intérim ou un CDD	1
À la suite d'un dépôt de CV en ligne	1
Grâce à des relations personnelles (réseau)	1



Sexe	Régime	Parcours	Activité de l'entreprise	Dépt	Intitulé poste	Type de contrat	Tranche Revenu net mensuel
F	F Initiale	SS ¹	Gestion de région	18	Chargée de mission Natura 2000 sur les départements du Cher et de l'Indre	CDD	De 2000 à 2500
F	F Initiale	SS	Recherche scientifique	69	Ingénieure en traitement de données	CDD	De 1500 à 2000
F	F Initiale	SS	Enseignement et Recherche	45	Ingénieur d'étude	CDD	De 1500 à 2000
F	F Initiale	SS	Enseignement et Recherche	37	Ingénieur d'étude	CDD	De 1500 à 2000
F	F Initiale	SS	Recherche	45	Assistant ingénieur en taxonomie entomologique	CDD	De 2000 à 2500
F	F Initiale	SS	Recherche et développement	21	Ingénieur d'étude en développement logiciel	CDD	De 1500 à 2000
H	F Initiale	SS	Chambre consulaire	13	Conseiller environnement	CDD	De 1500 à 2000
F	F Initiale	SS	Mobilisation citoyenne aux sujets d'intérêt général	69	Animatrice en Education à l'Environnement vers un Développement Durable	CDD	De 1000 à 1500
F	F Initiale	SS	Bureau d'études, d'expertise et de conseil en environnement	25	Technicienne écologue	CDD	De 1000 à 1500
H	F Initiale	SS	Recherche	06	Assistant ingénieur en expérimentation en biologie végétal	CDD	De 1500 à 2000
H	F Initiale	SS	Gestion forestière	31	Technicien spécialisé en défense des forêts contre l'incendie	CDI	De 1500 à 2000

Tab 67: Métiers et salaires des diplômés de Master Biologie intégrative et changements globaux

¹ SS : Aucune poursuite ou reprise d'études

Master Forêt et mobilisation des bois

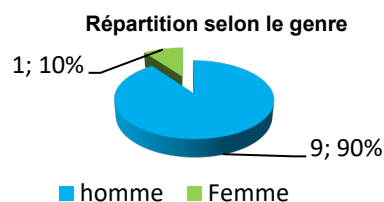
Taux brut de répondants : 66,7% (taux net : 71,4%)

Diplôme d'accès au Master et régime d'inscription

Sur les dix diplômés ayant répondu à l'enquête, tous sont titulaires d'une Maîtrise ou du diplôme intermédiaire au Master.

L'ensemble des répondants était inscrit en formation par apprentissage.

L'âge moyen est de 24,5 ans, l'étendue allant de 23 à 27 ans.



Situation principale au cours de la 1^{ère} semaine de décembre 2024

Au cours de la 1^{ère} semaine de décembre 2024, neuf des diplômés sont en emploi salarié ou indépendant et un est en études avec un emploi.

Pour les personnes **en emploi** au cours de la 1^{ère} semaine de décembre 2024, elles n'ont effectué aucune poursuite ou reprise d'études. Elle était également en emploi lors des 1^{ères} semaines de juin 2024 et décembre 2023.

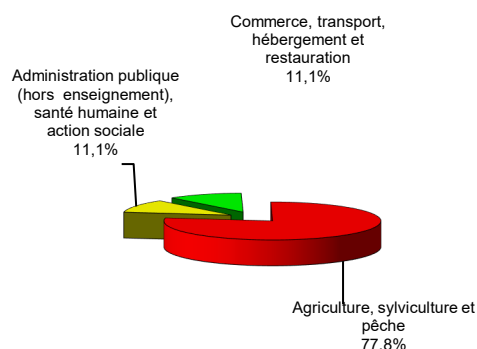
La personne **en poursuite d'études** avec un emploi au cours de la 1^{ère} semaine de décembre 2024 était en emploi lors des 1^{ères} semaines de juin 2024 et décembre 2023.

En emploi au cours de la 1^{ère} semaine de décembre 2024 – Activité principale

Caractéristiques de l'emploi occupé

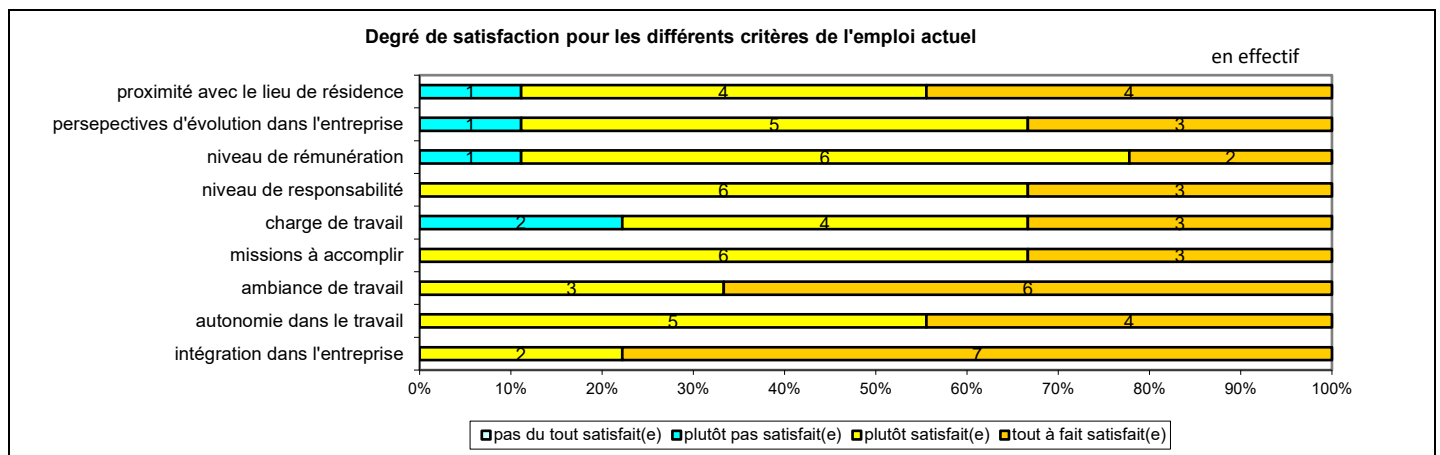
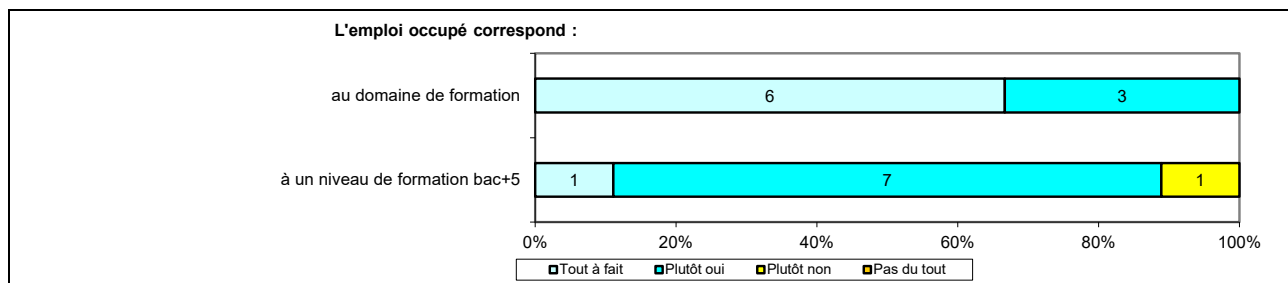
Caractéristiques	Promotion 2023 (N=9)
Durée moyenne de recherche du 1 ^{er} emploi	2,3 mois
Nombre moyen d'emploi occupé	1,1
Nature de l'entreprise ¹	8 en Moyenne entreprise dont 2 en région Centre-Val de Loire 1 en Grande entreprise
Nombre de diplômés « En emploi stable »	9
Nombre de diplômés « En emploi de type cadre »	6
Nombre de diplômés « En emploi de type intermédiaire »	3
Nature de l'emploi	9 à plein temps
Salaire moyen net mensuel, temps plein (hors primes)	2054
Salaire médian net mensuel, temps plein (hors primes)	2097
Situation géographique	2 en Centre-Val de Loire, 2 en Auvergne – Rhône-Alpes, 2 en Nouvelle Aquitaine, 2 en Occitanie, 1 en Hauts-de-France
Attractivité de la région Centre	1 originaire de la région Centre-Val de Loire et y travaillant, 1 originaire d'une autre région et travaillant en région Centre-Val de Loire, 1 originaire d'une autre région et travaillant en région Centre-Val de Loire, 6 originaires d'une autre région et travaillant dans une autre région

Secteur d'activité



Origine emploi	N=9
À la suite d'un stage, au contrat d'apprentissage ou contrat de professionnalisation effectué durant vos études	6
Grâce à des relations personnelles (réseau)	2
À la suite d'un dépôt de CV en ligne	1

¹ On qualifie de « Petite entreprise » une entreprise de moins de 50 salariés ou de « Grande entreprise » une entreprise de 500 salariés et plus.



Sexe	Régime	Parcours	Activité de l'entreprise	Dépt	Intitulé poste	Type de contrat	Tranche Revenu net mensuel
H	F apprentissage	SS ¹	Garantir la gestion durable des forêts	11	Technicien forestier	CDI	De 2000 à 2500
H	F apprentissage	SS	Gestion des propriété forestière	18	Ingénieur forestier	CDI	De 2000 à 2500
H	F apprentissage	SS	Gestion des propriété forestière	41	Ingénieur gestion et sylviculture	CDI	De 2000 à 2500
H	F apprentissage	SS	Gestion des propriété forestière	02	Conseiller forestier	CDI	De 1500 à 2000
H	F apprentissage	SS	Gestion des propriété forestière	15	Ingénieur forestier	CDI	De 2000 à 2500
H	F apprentissage	SS	Gestion des propriété forestière	48	Ingénieur forestier	CDI	De 2000 à 2500
H	F apprentissage	SS	Gestion des propriété forestière	87	Ingénieur Gestion/Sylviculture	CDI	De 2000 à 2500
F	F apprentissage	SS	Gestion des propriété forestière	63	Ingénieur en gestion sylviculture	CDI	De 2000 à 2500
H	F apprentissage	SS	Garantir la gestion durable des forêts	40	Technico-commercial Bois ONF	CDI	De 1500 à 2000

Tab 68: Métiers et salaires des diplômés de Master Forêt et mobilisation des bois

¹ SS : Aucune poursuite ou reprise d'études

Master Automatique, robotique

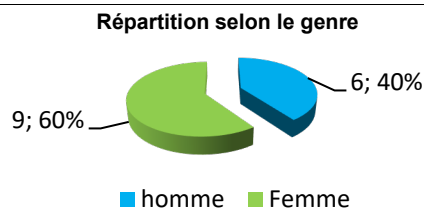
Taux brut de répondants : 68,2% (taux net : 75,0%)

Diplôme d'accès au Master et régime d'inscription

Sur les quinze diplômés ayant répondu à l'enquête, dix sont titulaires d'une Maîtrise ou du diplôme intermédiaire au Master, deux sont titulaires d'un baccalauréat, un est titulaire d'un DUT, un est titulaire d'un Master.

L'ensemble des répondants était inscrit en formation initiale.

L'âge moyen est de 26,1 ans, l'étendue allant de 24 à 33 ans.



Situation principale au cours de la 1^{ère} semaine de décembre 2024

Au cours de la 1^{ère} semaine de décembre 2024, onze des diplômés sont en emploi salarié ou indépendant ; deux sont en poursuite d'études avec un emploi, un est en poursuite d'études sans emploi et un est sans emploi et n'en recherche pas.

Pour les personnes **en emploi** au cours de la 1^{ère} semaine de décembre 2024, elles n'ont effectué aucune poursuite ou reprise d'études. Neuf personnes étaient en emploi lors des 1^{ères} semaines de décembre 2023 et de juin 2024. Deux personnes étaient en emploi lors de la 1^{ère} semaine de juin 2024 et en recherche de travail durant la 1^{ère} semaine de décembre 2023.

Pour les personnes **en poursuite d'études** avec un emploi, une était en étude avec un emploi lors des 1^{ères} semaines de décembre 2023 et de juin 2024 et une était en emploi lors de la 1^{ère} semaine de juin 2024 et en poursuite d'études sans emploi durant la 1^{ère} semaine de décembre 2023.

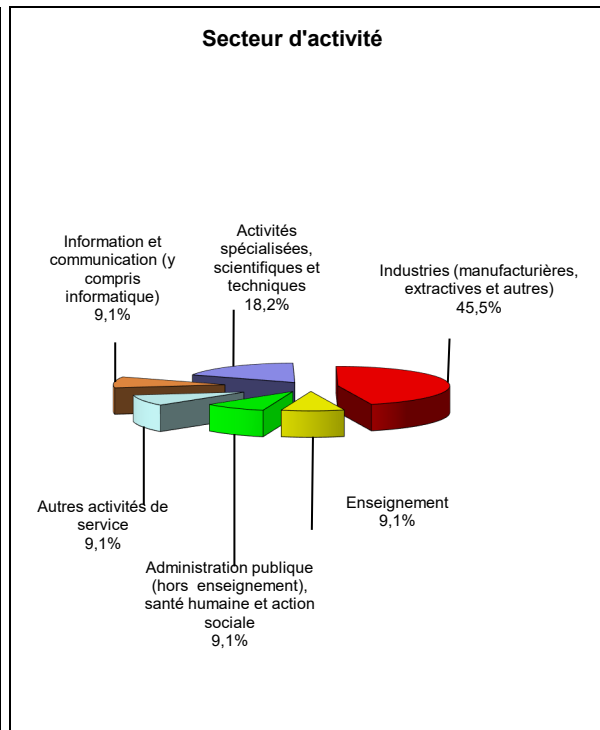
La personne **en poursuite d'études** sans emploi était en étude sans emploi lors des 1^{ères} semaines de décembre 2023 et de juin 2024.

La personne **sans emploi et n'en recherchant pas**, n'a effectué aucune poursuite ou reprise d'études. Elle était en recherche d'emploi lors des 1^{ères} semaines de décembre 2023 et de juin 2024.

En emploi au cours de la 1^{ère} semaine de décembre 2024 – Activité principale

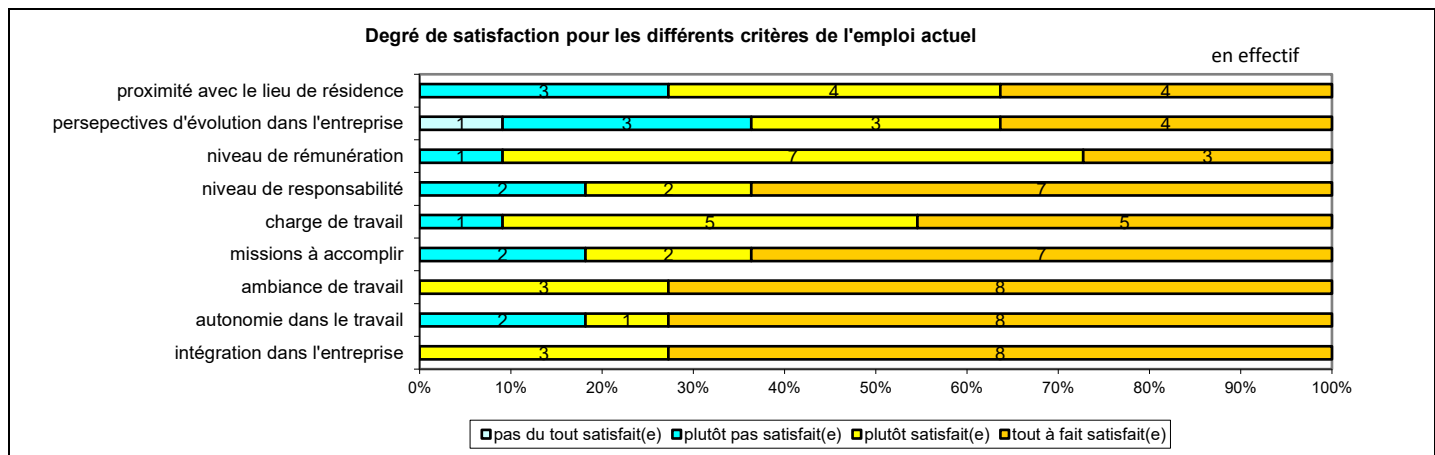
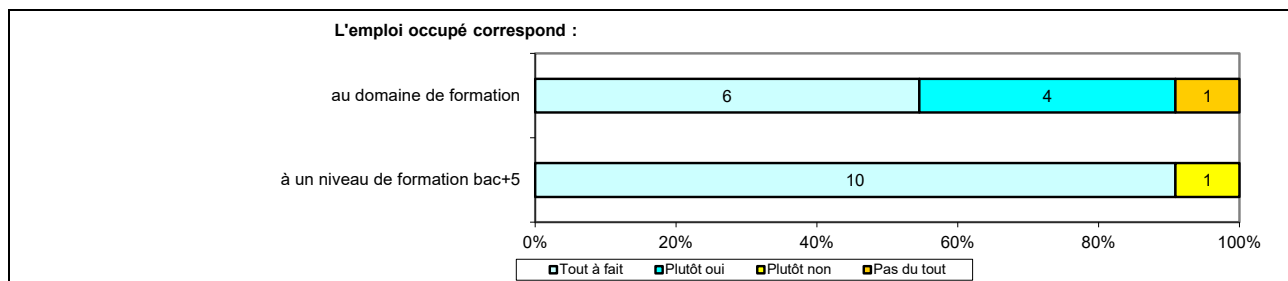
Caractéristiques de l'emploi occupé

Caractéristiques	Promotion 2023 (N=11)
Durée moyenne de recherche du 1 ^{er} emploi	3,8 mois
Nombre moyen d'emploi occupé	1,5
Nature de l'entreprise ¹	4 en Petite entreprise 1 en Moyenne entreprise 5 en Grande entreprise dont 1 en en région Centre-Val de Loire 1 Non renseigné
Nombre de diplômés « En emploi stable »	9
Nombre de diplômés « En emploi de type cadre »	11
Nombre de diplômés « En emploi de type intermédiaire »	-
Nature de l'emploi	11 à plein temps
Salaire moyen net mensuel, temps plein (hors primes)	2214
Salaire médian net mensuel, temps plein (hors primes)	2100
Situation géographique	1 en Centre-Val de Loire, 3 en Auvergne – Rhône-Alpes, 2 en Provence-Alpes-Côte d'Azur, 2 à l'étranger, 1 en Ile de France, 1 en Normandie, 1 en Occitanie
Attractivité de la région Centre	1 originaire de la région Centre-Val de Loire et y travaillant, 8 originaires d'une autre région et travaillant en région Centre-Val de Loire, 2 originaires d'une autre région et travaillant dans une autre région



Origine emploi	N=11
Via LinkedIn ou autres organismes professionnels	4
En réponse à une annonce hors France Travail (presse, internet...)	2
À la suite d'un dépôt de CV en ligne	2
À la suite d'un stage, au contrat d'apprentissage ou contrat de professionnalisation effectué durant vos études	2
À la suite d'une candidature spontanée	1

¹ On qualifie de « Petite entreprise » une entreprise de moins de 50 salariés ou de « Grande entreprise » une entreprise de 500 salariés et plus.



Sexe	Régime	Parcours	Activité de l'entreprise	Dépt	Intitulé poste	Type de contrat	Tranche Revenu net mensuel
F	F initiale	SS ¹	Offshore, onshore	76	Ingénieure coordination et optimisation avant-projet	CDI	-
H	F initiale	SS	Startup dans le médical, fabrication de matériel médico-chirurgical et dentaire	69	Ingénieur Hardware	CDI	-
F	F initiale	SS	Prestation dans tous les secteurs d'activités	69	Ingénieur en contrôle commande	CDI	-
F	F initiale	SS	Technologies médicales	84	Ingénieure en automatique	CDD	-
H	F initiale	SS	Automobile	99	Ingénieur essai et validation véhicules hydrogènes	CDI	-
F	F initiale	SS	-	31	Ingénieur consultant	CDI	-
H	F initiale	SS	Ingénierie	91	Ingénieur consultant	CDI	De 2500 à 3000
H	F initiale	SS	Bureau d'Études	69	Ingénieur d'Études	CDI	De 1500 à 2000
H	F initiale	SS	Conception, de développement et de mise à l'échelle de solutions logicielles Web	99	Ingénieur système embarqué	Freelance	De 2500 à 3000
F	F initiale	SS	Industrie	13	Ingénieur automatisme	CDI	De 2000 à 2500
H	F initiale	SS	Centre formation d'apprenti	45	Formateur en ingénierie industrielle	CDI	De 2000 à 2500

Tab 69: Métiers et salaires des diplômés de Master Automatique, robotique

¹ SS : Aucune poursuite ou reprise d'études

Master Bioactifs et cosmétique

Taux brut de répondants : 58,8% (taux net : 58,8%)

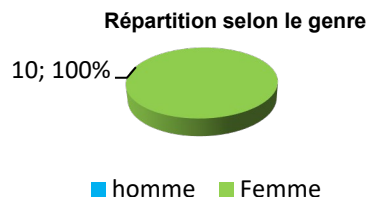
1 questionnaire incomplet, 1 ne souhaitant pas répondre

Diplôme d'accès au Master et régime d'inscription

Sur les dix diplômés ayant répondu à l'enquête, neuf sont titulaires d'une Maîtrise ou du diplôme intermédiaire au master.

Six des répondants étaient inscrits en formation initiale et quatre en apprentissage.

L'âge moyen est de 24,3 ans, l'étendue allant de 23 à 26 ans.



Situation principale au cours de la 1^{ère} semaine de décembre 2024

Au cours de la 1^{ère} semaine de décembre 2024, neuf des diplômés sont en emploi salarié ou indépendant et un est sans emploi et en recherche un.

Pour les personnes **en emploi** au cours de la 1^{ère} semaine de décembre 2024, elles n'ont effectué aucune poursuite ou reprise d'études. Six personnes étaient en emploi lors des 1^{ères} semaines de décembre 2023 et de juin 2024. Une personne était en emploi lors de la 1^{ère} semaine de juin 2024 et sans emploi et n'en recherchant pas durant la 1^{ère} semaine de décembre 2023. Deux personnes étaient en emploi lors de la 1^{ère} semaine de juin 2024 et en recherche d'emploi durant la 1^{ère} semaine de décembre 2023.

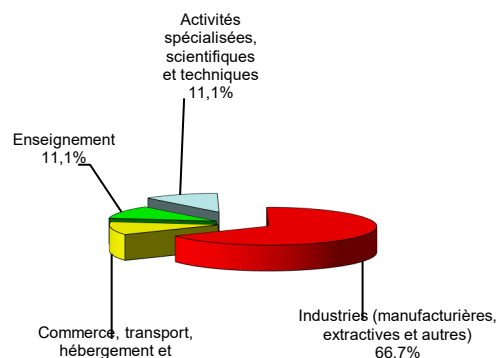
La personne **sans emploi et en recherchant un** au cours de la 1^{ère} semaine de décembre 2024, était en poursuite d'études sans emploi lors des 1^{ères} semaines de décembre 2023 et de juin 2024.

En emploi au cours de la 1^{ère} semaine de décembre 2024 – Activité principale

Caractéristiques de l'emploi occupé

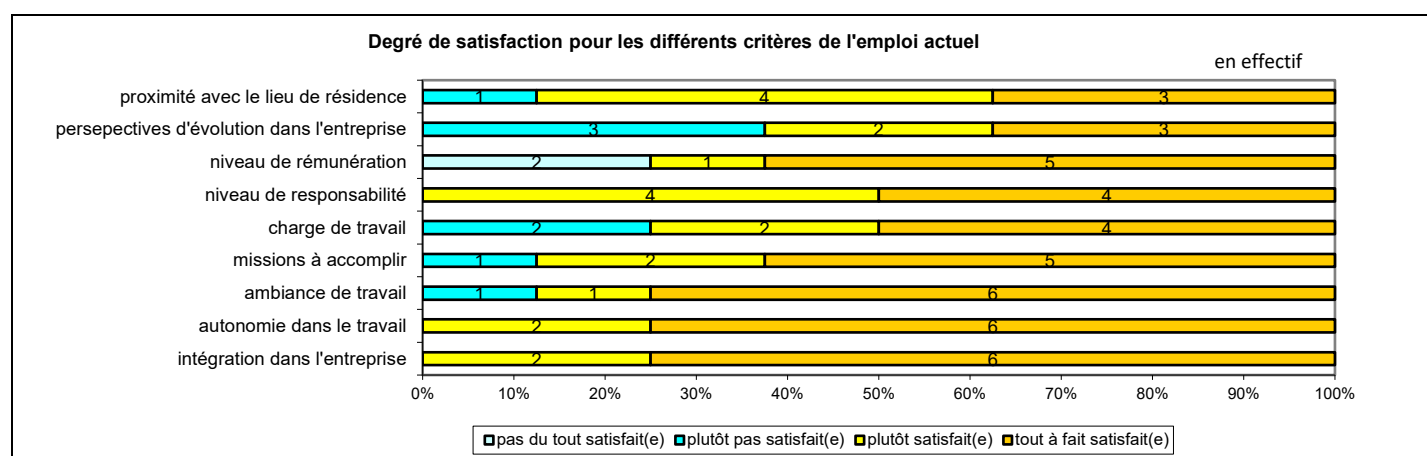
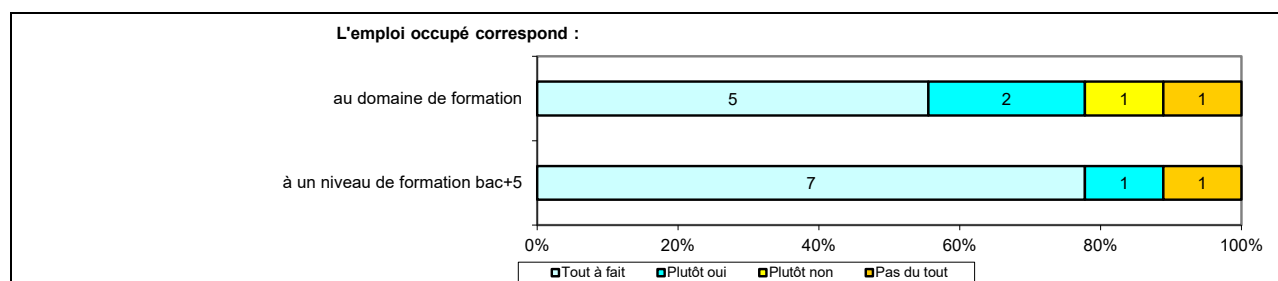
Caractéristiques	Promotion 2023 (N=9)
Durée moyenne de recherche du 1 ^{er} emploi	3,9 mois
Nombre moyen d'emploi occupé	1,6
Nature de l'entreprise ¹	3 en Petite entreprise dont 1 en région Centre-Val de Loire 1 en Moyenne entreprise 4 en Grande entreprise dont 1 en région Centre-Val de Loire 1 Non renseigné
Nombre de diplômés « En emploi stable »	6
Nombre de diplômés « En emploi de type cadre »	7
Nombre de diplômés « En emploi de type intermédiaire »	2
Nature de l'emploi	9 à plein temps
Salaire moyen net mensuel, temps plein (hors primes)	2400
Salaire médian net mensuel, temps plein (hors primes)	2300
Situation géographique	2 en Centre-Val de Loire, 3 en Ile de France, 2 en Normandie, 1 en Hauts-de-France, 1 en Pays-de-la-Loire
Attractivité de la région Centre	2 originaires de la région Centre-Val de Loire et y travaillant, 5 originaires de la région Centre-Val de Loire et travaillant dans une autre région, 1 originaire d'une autre région et travaillant en région dans une autre région

Secteur d'activité



Origine emploi	N=9
À la suite d'un stage, au contrat d'apprentissage ou contrat de professionnalisation effectué durant vos études	2
À la suite d'une candidature spontanée	2
À la suite d'une mission d'intérim ou un CDD	2
En réponse à une annonce hors France Travail (presse, internet...)	1
Via LinkedIn ou autres organismes professionnels	1
Non renseigné	1

¹ On qualifie de « Petite entreprise » une entreprise de moins de 50 salariés ou de « Grande entreprise » une entreprise de 500 salariés et plus.



Sexe	Régime	Parcours	Activité de l'entreprise	Dépt	Intitulé poste	Type de contrat	Tranche Revenu net mensuel
F	F apprentissage	SS ¹	Meunerie et Distillerie	45	Chargée Qualité et Sécurité des produits	CDI	-
F	F apprentissage	SS	Fabrication de parfums et de produits pour la toilette	92	Chargée d'affaires réglementaires cosmétique	Intérimaire	De 2500 à 3000
F	F initiale	SS	Raffinage	76	Ingénieur produits	CDI	De 3000 à 3500
F	F apprentissage	SS	Biotechnologie	94	Assistant ingénieur en chimie Analytique	CDD	De 2000 à 2500
F	F initiale	SS	Industrie Cosmétique & luxe	45	Chargée de projet soutenabilité	Intérimaire	De 2500 à 3000
F	F initiale	SS	Industrie Cosmétique	27	Chargé d'affaire réglementaire	CDI	De 2000 à 2500
F	F initiale	SS	Industrie Cosmétique	92	Chargé de projet R&D COSMETIQUES	CDI	De 2000 à 2500
F	F apprentissage	SS	Industrie Cosmétique	60	Responsable laboratoire solaire HDRS	CDI	De 2000 à 2500
F	F initiale	SS	Industrie Agroalimentaire	85	Chargé d'affaire réglementaire	CDI	-

Tab 70: Métiers et salaires des diplômés de Master Bioactifs et cosmétique

¹ SS : Aucune poursuite ou reprise d'études

Master Chimie analytique et Assurance qualité

Taux brut de répondants : 70,0% (taux net : 77,8%)

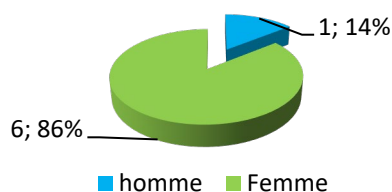
Diplôme d'accès au Master et régime d'inscription

Sur les sept diplômées ayant répondu à l'enquête, cinq sont titulaires d'une Maîtrise ou du diplôme intermédiaire au Master, un d'un Master, un est titulaire d'un diplôme d'un établissement d'enseignement supérieur étranger.

Un répondant était inscrit en formation initiale et six en apprentissage.

L'âge moyen est de 24,9 ans, l'étendue allant de 24 à 26 ans.

Répartition selon le genre



Situation principale au cours de la 1^{ère} semaine de décembre 2024

Au cours de la 1^{ère} semaine de décembre 2024, tous les diplômés sont en emploi salarié ou indépendant.

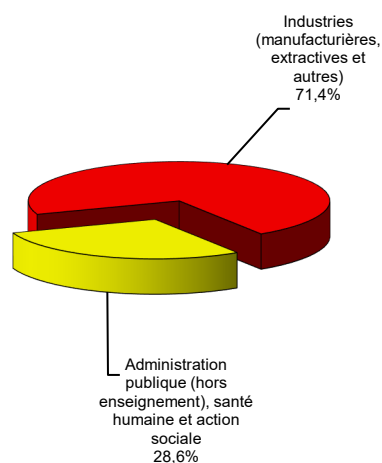
Pour les personnes **en emploi** au cours de la 1^{ère} semaine de décembre 2024, elles n'ont effectué aucune poursuite ou reprise d'études. Ils étaient également en emploi lors des 1^{ères} semaines de décembre 2023 et de juin 2024.

En emploi au cours de la 1^{ère} semaine de décembre 2024 – Activité principale

Caractéristiques de l'emploi occupé

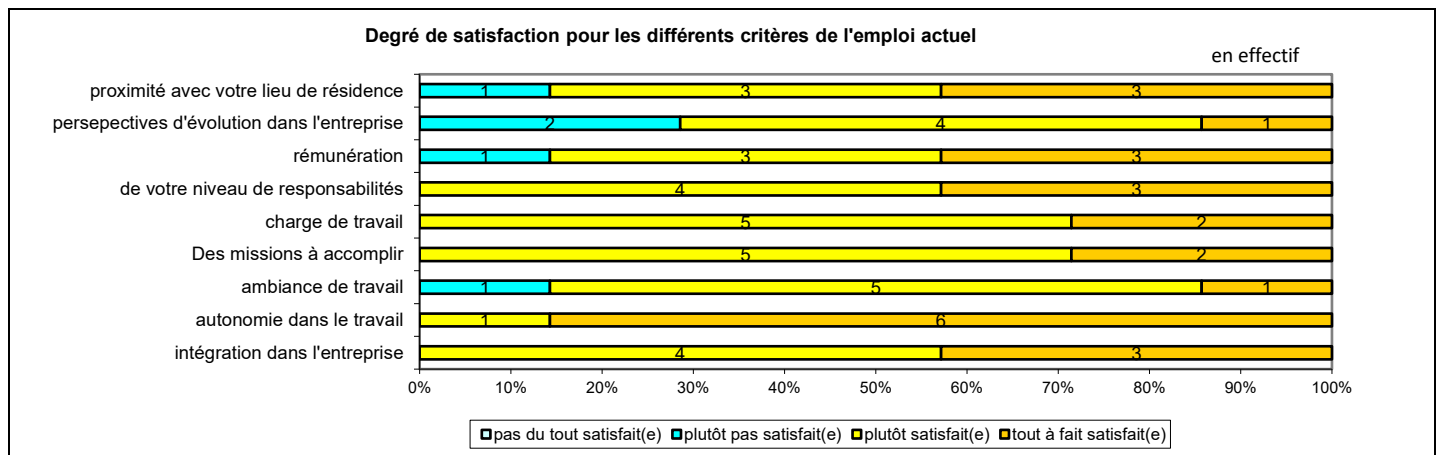
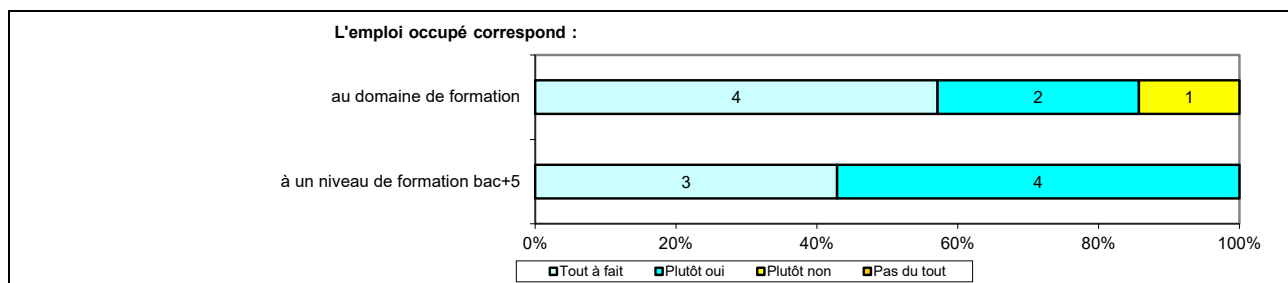
Caractéristiques	Promotion 2023 (N=7)
Durée moyenne de recherche du 1 ^{er} emploi	2,4 mois
Nombre moyen d'emploi occupé	1,1
Nature de l'entreprise ¹	1 en Petite entreprise 2 en Moyenne entreprise dont 1 en région Centre-Val de Loire 4 en Grande entreprise dont 2 en région Centre-Val de Loire
Nombre de diplômés « En emploi stable »	3
Nombre de diplômés « En emploi de type cadre »	7
Nombre de diplômés « En emploi de type intermédiaire »	-
Nature de l'emploi	7 à plein temps
Salaire moyen net mensuel, temps plein (hors primes)	2348
Salaire médian net mensuel, temps plein (hors primes)	2350
Situation géographique	1 en région Centre-Val de Loire, 1 en Auvergne – Rhône-Alpes, 1 en Bourgogne-Franche-Comté, 1 en Ile-de-France, 1 en Belgique, 1 en Nouvelle Zélande
Attractivité de la région Centre	2 originaires de la région Centre-Val de Loire et y travaillant, 1 originaire d'une autre région et travaillant dans la région Centre-Val de Loire, 4 originaires d'une autre région et travaillant en région dans une autre région

Secteur d'activité



Origine emploi	N=7
À la suite d'un stage, au contrat d'apprentissage ou contrat de professionnalisation effectué durant vos études	3
Grâce à des relations personnelles (réseau)	1
En réponse à une annonce hors France Travail (presse, internet...)	1
À la suite d'une candidature spontanée	1
Via LinkedIn ou autres réseaux professionnels	1

¹ On qualifie de « Petite entreprise » une entreprise de moins de 50 salariés ou de « Grande entreprise » une entreprise de 500 salariés et plus.



Sexe	Régime	Parcours	Activité de l'entreprise	Dépt	Intitulé poste	Type de contrat	Tranche Revenu net mensuel
H	F	SS ¹	Production médicaments	99	Assistant Team Leader Multi-Column Chromatography	Volontariat international	De 2500 à 3000
F	F	SS	Entreprise cosmétiques	99	Laboratory Scientist	CDD	De 2000 à 2500
F	F	SS	Fabrication de médicaments	28	Ingénieur qualification validation	CDI	De 2000 à 2500
F	F	SS	Santé humaine et animale	69	Ingénieur Qualité	Intérimaire	De 2000 à 2500
F	F	SS	Industrie pharmaceutique	45	Chargé contrôle qualité	Intérimaire	De 2000 à 2500
F	F initiale	SS	Industrie pharmaceutique	21	Consultante en VFI	CDI	-
F	F	SS	Production de principe actif	45	Ingénieur qualité	CDI	De 2000 à 2500

Tab 71: Métiers et salaires des diplômés de Master Chimie analytique et Assurance qualité

¹ SS : Aucune poursuite ou reprise d'études

Master Organique et thérapeutique

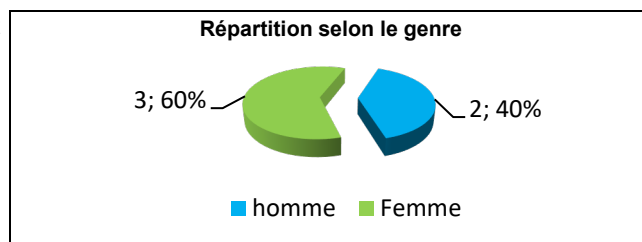
Taux brut de répondants : 62,5% (taux net : 62,5%)

Diplôme d'accès au Master et régime d'inscription

Parmi les cinq diplômés ayant répondu à l'enquête, tous sont titulaires d'une Maîtrise ou du diplôme intermédiaire au Master.

Un répondant était inscrit en apprentissage et quatre en formation initiale.

L'âge moyen est de 24,4 ans, l'étendue allant de 24 à 25 ans.



Situation principale au cours de la 1^{ère} semaine de décembre 2024

Au cours de la 1^{ère} semaine de décembre 2024, deux des diplômés sont en poursuite d'études avec un emploi ; deux sont en poursuite d'études sans emploi, deux sont sans emploi et en recherche d'emploi.

Pour les personnes **en poursuite d'études** avec un emploi, elles étaient en étude avec un emploi lors des 1^{ères} semaines de décembre 2023 et de juin 2024.

La personne **en poursuite d'études** sans emploi était en étude sans emploi lors des 1^{ères} semaines de décembre 2023 et de juin 2024.

Pour les deux personnes **en recherche d'emploi**, une était en étude sans emploi lors des 1^{ères} semaines de décembre 2023 et de juin 2024. La dernière était en recherche d'emploi lors de la 1^{ère} semaine de juin 2024 et en étude sans emploi durant la 1^{ère} semaine de décembre 2023.

Master Informatique mobile intelligente et sécurisée

Taux brut de répondants : 58,8% (taux net : 62,5%)

1 ne souhaitait pas répondre

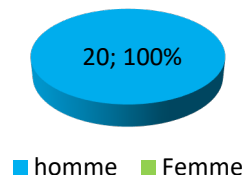
Diplôme d'accès au Master et régime d'inscription

Sur les vingt diplômés ayant répondu à l'enquête, tous sont titulaires d'une Maîtrise ou du diplôme intermédiaire au Master.

L'ensemble des répondants était inscrit en formation initiale.

L'âge moyen est de 24,0 ans, l'étendue allant de 23 à 25 ans.

Répartition selon le genre



Situation principale au cours de la 1^{ère} semaine de décembre 2024

Au cours de la 1^{ère} semaine de décembre 2024, dix-neuf des diplômés sont en emploi salarié ou indépendant et un est en poursuite d'études avec un emploi.

Pour les personnes **en emploi** au cours de la 1^{ère} semaine de décembre 2024, une a effectué une poursuite ou reprise d'études. Seize personnes étaient en emploi lors des 1^{ères} semaines de décembre 2023 et de juin 2024. Trois personnes étaient en emploi lors de la 1^{ère} semaine de juin 2024 et en recherche de travail durant la 1^{ère} semaine de décembre 2023.

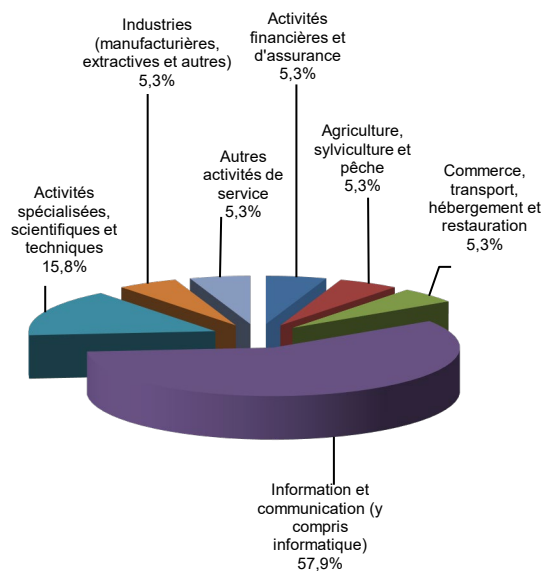
La personne **en poursuite d'études** avec un emploi était en étude avec un emploi lors des 1^{ères} semaines de décembre 2023 et de juin 2024.

En emploi au cours de la 1^{ère} semaine de décembre 2024 – Activité principale

Caractéristiques de l'emploi occupé

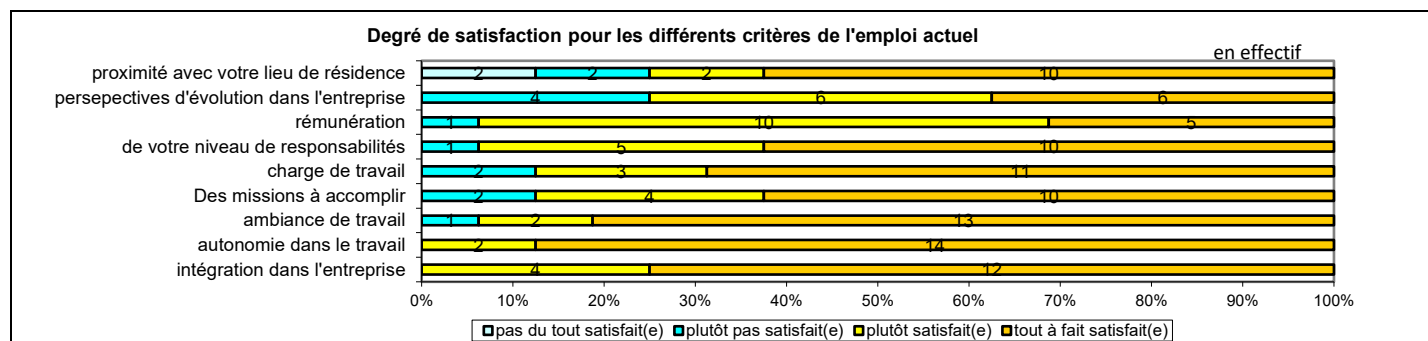
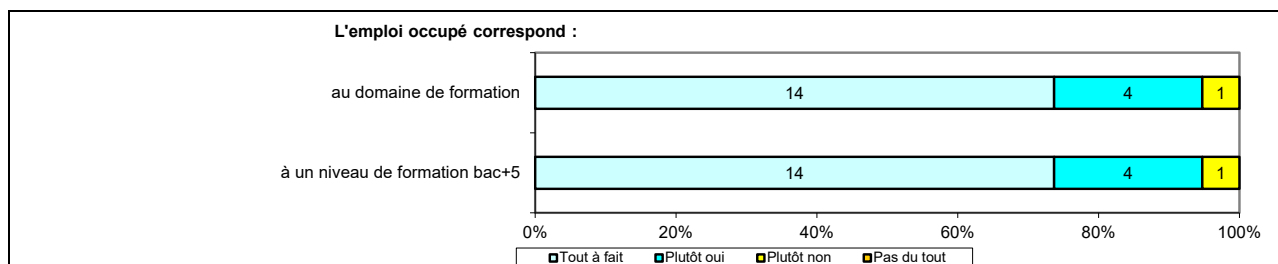
Caractéristiques	Promotion 2023 (N=19)
Durée moyenne de recherche du 1 ^{er} emploi	3,4 mois
Nombre moyen d'emploi occupé	1,1
Nature de l'entreprise ¹	2 en Petite entreprise en région Centre-Val de Loire 5 en Moyenne entreprise dont 4 en région Centre-Val de Loire 10 en Grande entreprise dont 6 en région Centre-Val de Loire 2 Non renseigné
Nombre de diplômés « En emploi stable »	18
Nombre de diplômés « En emploi de type cadre »	17
Nombre de diplômés « En emploi de type intermédiaire »	2
Nature de l'emploi	19 à plein temps
Salaire moyen net mensuel, temps plein (hors primes)	2822
Salaire médian net mensuel, temps plein (hors primes)	2500
Situation géographique	16 en région Centre-Val de Loire, 1 en Auvergne-Rhône-Alpes, 1 en Bretagne, 1 au Canada
Attractivité de la région Centre	14 originaires de la région Centre-Val de Loire et y travaillant, 4 originaires de la région Centre-Val de Loire et travaillant dans une autre région, 1 originaire d'une autre région et travaillant dans une autre région

Secteur d'activité



¹ On qualifie de « Petite entreprise » une entreprise de moins de 50 salariés ou de « Grande entreprise » une entreprise de 500 salariés et plus.

Origine emploi	N=19
À la suite d'un stage, au contrat d'apprentissage ou contrat de professionnalisation effectué durant vos études	9
Grâce à des relations personnelles (réseau)	3
Via LinkedIn ou autres réseaux professionnels	2
À la suite d'un dépôt de CV en ligne	1
Vous avez créé votre emploi	1
Non renseigné	3



Sexe	Régime	Parcours	Activité de l'entreprise	Dépt	Intitulé poste	Type de contrat	Tranche Revenu net mensuel
H	F Initiale	SS ¹	Échange de données informatisé	45	Ingénieur d'études	CDI	De 2500 à 3000
H	F Initiale	SS	Technologies de mesure 3D et des services d'ingénierie 3D	99	Développeur logiciel	CDI	-
H	F Initiale	SS	Entreprise de Services du Numérique	45	Ingénieur débutant	CDI	De 1500 à 2000
H	F Initiale	SS	Entreprise de Services du Numérique	45	Développeur Web	CDI	De 2000 à 2500
H	F Initiale	SS	Entreprise de Services du Numérique	35	Ingénieur logiciel	CDI	-
H	F Initiale	SS	Développement de jeux vidéo	93	Développeur Online	CDI	De 2500 à 3000
H	F Initiale	SS	Assurances	45	Analyste développeur	CDI	De 2000 à 2500
H	F Initiale	SS	Services et conseil en informatique	45	Consultant	CDI	-
H	F Initiale	SS	Développement, conseille, formation forestière	45	Analyste développeur	CDD	De 1500 à 2000
H	F Initiale	SS	Sécurité informatique	45	Chargé d'ingénierie et maintenance des systèmes informatique	CDI	De 2500 à 3000
H	F Initiale	SS	Services transactionnels	37	Ingénieur d'études et de développement	CDI	De 2000 à 2500
H	F Initiale	SS	Caisses d'assurance retraite et de la santé au travail	45	Développeur	CDI	De 2000 à 2500
H	F Initiale	SS	Service informatique	37	Ingénieur en recherche et développement	CDI	De 3000 à 3500
H	F Initiale	SS	Conseil Informatique	75	Développeur Junior	CDI	De 3000 à 3500
H	F Initiale	EE ²	Informatique	28	Ingénieur en développement informatique	Indépendant	Plus de 5000
H	F Initiale	SS	Informatique	45	Consultant en développement logiciel	CDI	De 2000 à 2500
H	F Initiale	SS	Entreprise de Services du Numérique	45	Consultant	CDI	De 2000 à 2500
H	F Initiale	SS	Service Numérique	75	Consultant développeur	CDI	De 2500 à 3000
H	F Initiale	SS	Développement de logiciels	45	Ingénieur en développement logiciel	CDI	De 2000 à 2500

Tab 72: Métiers et salaires des diplômés de Master Informatique mobile intelligente et sécurisée

¹ SS : Aucune poursuite ou reprise d'études

² EE : Deux années immédiates de poursuite d'études



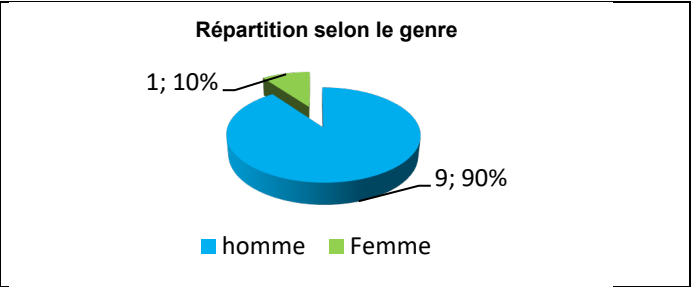
Master Mathématiques appliquées, statistique - Statistique et data science, ingénierie mathématique

Taux brut de répondants : 52,6% (taux net : 71,4%)

Sur les dix diplômés ayant répondu à l'enquête, tous sont titulaires d'une Maîtrise ou du diplôme intermédiaire au master.

L'ensemble des répondants était inscrit en formation initiale.

L'âge moyen est de 26,9 ans, l'étendue allant de 23 à 35 ans.



Situation principale au cours de la 1ère semaine de décembre 2024

Au cours de la 1ère semaine de décembre 2024, cinq des diplômés sont en emploi salarié ou indépendant, trois des diplômés sont en poursuite d'études avec un emploi, deux sont sans emploi et en recherche d'emploi.

Pour les personnes **en emploi** au cours de la 1ère semaine de décembre 2024, elles n'ont effectué aucune poursuite ou reprise d'études. Deux personnes étaient en emploi lors des 1ères semaines de décembre 2023 et de juin 2024. Deux personnes étaient en emploi lors de la 1ère semaine de juin 2024 et en recherche de travail durant la 1ère semaine de décembre 2023. Une personne était en emploi lors de la 1ère semaine de juin 2024 et sans emploi et n'en recherchant pas durant la 1ère semaine de décembre 2023.

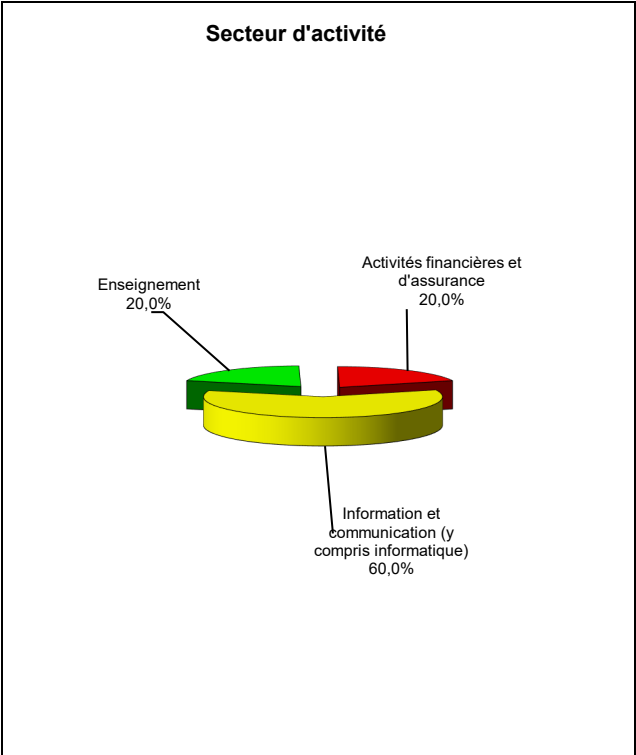
Pour les personnes **en poursuite d'études** avec un emploi, une était en emploi lors des 1ères semaines de décembre 2023 et de juin 2024. Les deux autres étaient en étude avec un emploi lors des 1ères semaines de décembre 2023 et de juin 2024.

Pour les deux personnes **en recherche d'emploi**, une était en emploi lors des 1ères semaines de décembre 2023 et de juin 2024. La dernière était en recherche d'emploi lors des 1ères semaines de décembre 2023 et de juin 2024.

En emploi au cours de la 1ère semaine de décembre 2024 – Activité principale

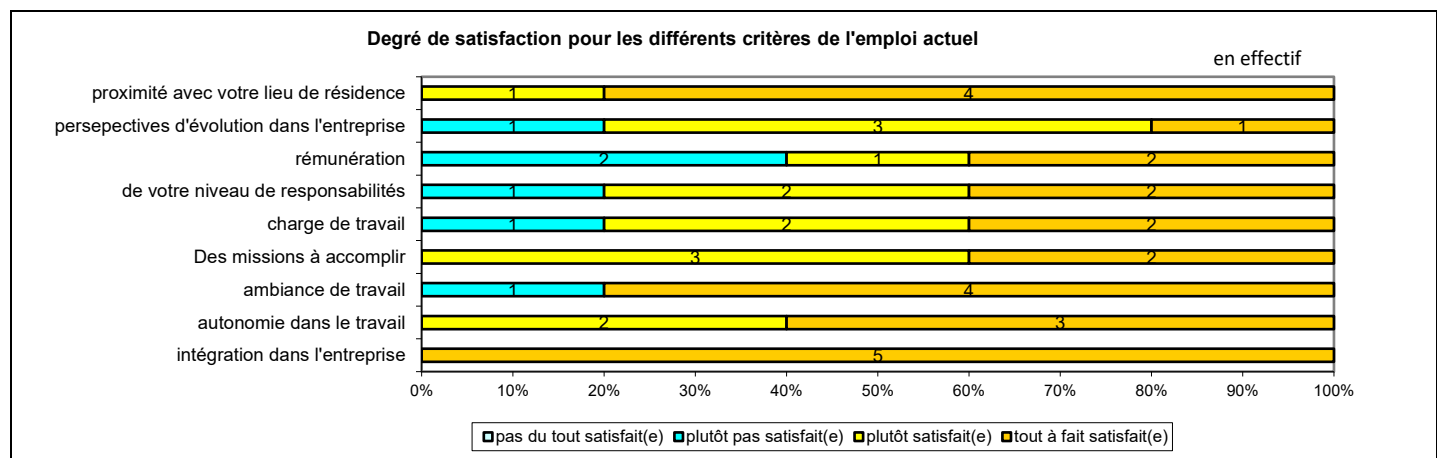
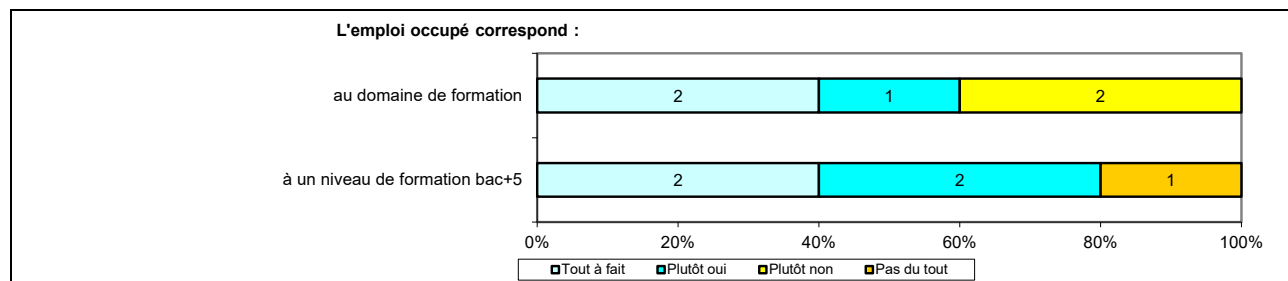
Caractéristiques de l'emploi occupé

Caractéristiques	Promotion 2023 (N=5)
Durée moyenne de recherche du 1er emploi	4,8 mois
Nombre moyen d'emploi occupé	1,2
Nature de l'entreprise ¹	1 en Petite entreprise en région Centre-Val de Loire 1 en Moyenne entreprise 3 en Grande entreprise dont 1 en région Centre-Val de Loire
Nombre de diplômés « En emploi stable »	4
Nombre de diplômés « En emploi de type cadre »	4
Nombre de diplômés « En emploi de type intermédiaire »	1
Nature de l'emploi	5 à plein temps
Salaire moyen net mensuel, temps plein (hors primes)	2164
Salaire médian net mensuel, temps plein (hors primes)	2133
Situation géographique	2 en région Centre-Val de Loire, 1 en Ile de France, 1 en Bourgogne-Franche-Comté, 1 en Nouvelle Aquitaine
Attractivité de la région Centre	2 originaires de la région Centre-Val de Loire et y travaillant, 2 originaires de la région Centre-Val de Loire et travaillant dans une autre région, 1 originaire d'une autre région et travaillant dans une autre région



Origine emploi	N=5
À la suite d'un stage, au contrat d'apprentissage ou contrat de professionnalisation effectué durant vos études	2
Via LinkedIn ou autres réseaux professionnels	1
Grâce à des relations personnelles (réseau)	1
En réponse à une annonce hors France Travail (presse, internet...)	1

¹ On qualifie de « Petite entreprise » une entreprise de moins de 50 salariés ou de « Grande entreprise » une entreprise de 500 salariés et plus.



Sexe	Régime	Parcours	Activité de l'entreprise	Dépt	Intitulé poste	Type de contrat	Tranche Revenu net mensuel
H	F Initiale	SS ¹	Entreprise de Service du Numérique	45	Concepteur réalisateur, ingénieur d'études	CDI	De 2000 à 2500
H	F Initiale	SS	Banque et assurance	25	Analyse Pilotage (Data Engineer)	CDI	-
H	F Initiale	SS	Enseignement et Recherche	86	Ingénieur statisticien	CDD	De 1500 à 2000
F	F Initiale	SS	Conseil en gestion des licences logicielles	92	Consultante en Software Asset Management	CDI	De 2500 à 3000
H	F Initiale	SS	Commercialisation de logiciels pour la défense	45	Développeur informatique	CDI	De 2000 à 2500

Tab 73: Métiers et salaires des diplômés de Master Mathématiques appliquées, statistique - Statistique et data science, ingénierie mathématique

¹ SS : Aucune poursuite ou reprise d'études

Master Mécanique

Taux brut de répondants : 54,9% (taux net : 57,3%)

1 questionnaire incomplet

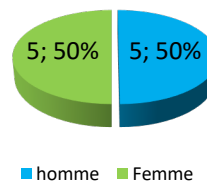
Diplôme d'accès au Master et régime d'inscription

Sur les dix diplômés ayant répondu à l'enquête, deux sont titulaires d'une Maîtrise ou du diplôme intermédiaire au Master, un est titulaire d'un diplôme d'un établissement d'enseignement supérieur étranger, cinq sont titulaires d'un diplôme d'un établissement d'enseignement secondaire étranger et un est titulaire d'un Baccalauréat.

Un répondant était inscrit en formation continue et neuf en formation initiale.

L'âge moyen est de 25,6 ans, l'étendue allant de 23 à 33 ans.

Répartition selon le genre



Situation principale au cours de la 1^{ère} semaine de décembre 2024

Au cours de la 1^{ère} semaine de décembre 2024, neuf des diplômés sont en emploi salarié ou indépendant ; un des diplômés est en poursuite d'études avec un emploi.

Pour les personnes **en emploi** au cours de la 1^{ère} semaine de décembre 2024, elles n'ont effectué aucune poursuite ou reprise d'études. Cinq personnes étaient en emploi lors des 1^{ères} semaines de décembre 2023 et de juin 2024. Deux personnes étaient en emploi lors de la 1^{ère} semaine de juin 2024 et en recherche de travail durant la 1^{ère} semaine de décembre 2023. Une personne était en emploi lors de la 1^{ère} semaine de juin 2024 et sans emploi et n'en recherchant pas durant la 1^{ère} semaine de décembre 2023. Deux personnes étaient en recherche d'emploi lors des 1^{ères} semaines de décembre 2023 et de juin 2024.


La personne **en poursuite d'études** avec un emploi était en emploi lors des 1^{ères} semaines de décembre 2023 et de juin 2024.

En emploi au cours de la 1^{ère} semaine de décembre 2024 – Activité principale

Caractéristiques de l'emploi occupé

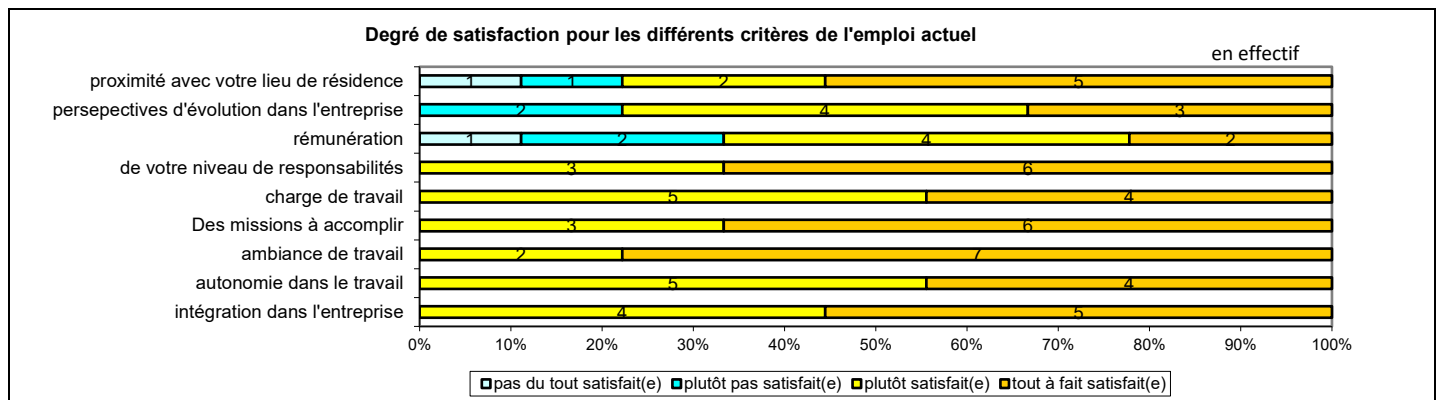
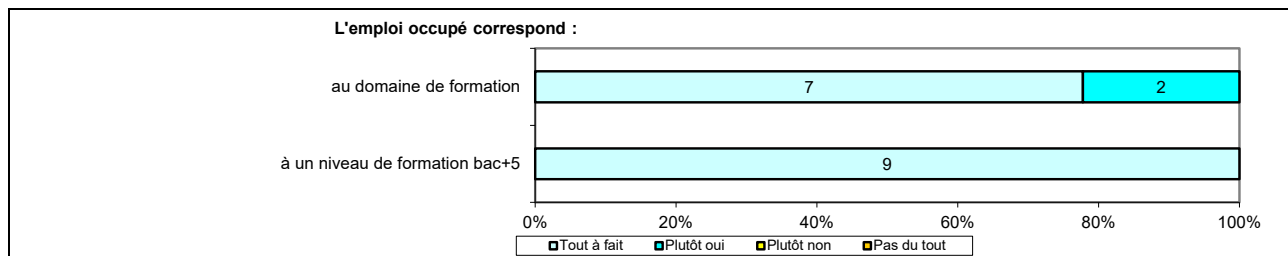
Caractéristiques	Promotion 2023 (N=9)
Durée moyenne de recherche du 1 ^{er} emploi	5,2 mois
Nombre moyen d'emploi occupé	1,0
Nature de l'entreprise ¹	1 en Moyenne entreprise 8 en Grande entreprise dont 1 en région Centre-Val de Loire
Nombre de diplômés « En emploi stable »	8
Nombre de diplômés « En emploi de type cadre »	9
Nombre de diplômés « En emploi de type intermédiaire »	-
Nature de l'emploi	9 à plein temps
Salaire moyen net mensuel, temps plein (hors primes)	2356
Salaire médian net mensuel, temps plein (hors primes)	2200
Situation géographique	1 en région Centre-Val de Loire, 3 en Ile de France, 2 en Auvergne-Rhône-Alpes, 1 en Normandie, 1 en Pays-de-la-Loire, 1 en Suisse
Attractivité de la région Centre	1 originaire de la région Centre-Val de Loire et travaillant dans une autre région, 1 originaire d'une autre région et travaillant en Centre-Val de Loire, 7 originaires d'une autre région et travaillant dans une autre région

Secteur d'activité



Origine emploi	N=9
À la suite d'un stage, au contrat d'apprentissage ou contrat de professionnalisation effectué durant vos études	5
À la suite d'une candidature spontanée	1
Par France Travail ou autres organismes	1
Grâce à des relations personnelles (réseau)	1
En réponse à une annonce hors France Travail (presse, internet...)	1

¹ On qualifie de « Petite entreprise » une entreprise de moins de 50 salariés ou de « Grande entreprise » une entreprise de 500 salariés et plus.



Sexe	Régime	Parcours	Activité de l'entreprise	Dépt	Intitulé poste	Type de contrat	Tranche Revenu net mensuel
H	F Initiale	SS ¹	Télécommunication	50	Ingénieur travaux	CDI	De 2000 à 2500
H	F Initiale	SS	Conseil	93	Project Manager Officers	CDI	De 2000 à 2500
H	F Initiale	SS	Nucléaire	69	Ingénieur mécanique	CDI	-
H	F Initiale	SS	Construction	93	Ingénieur conducteur travaux	CDI	De 3000 à 3500
F	F Initiale	SS	Conseil dans le secteur civil	69	Chargée d'études	CDI	De 2000 à 2500
F	F Initiale	SS	Construction	91	Ingénieur étude de prix	CDI	-
F	F Initiale	SS	Industrie Nucléaire	30	Ingénieur travaux	CDD	-
F	F Initiale	SS	Construction et acquisition immobilière	99	Conductrice de travaux junior	CDI	-
F	F Initiale	SS	Ingénierie et gestion de projet	37	Ingénieur génie civil nucléaire	CDI	De 2000 à 2500

Tab 74: Métiers et salaires des diplômés de Master Mécanique

¹ SS : Aucune poursuite ou reprise d'études

Master Systèmes d'information des métiers du social et de l'assurance

Taux brut de répondants : 46,2% (taux net : 46,2%)

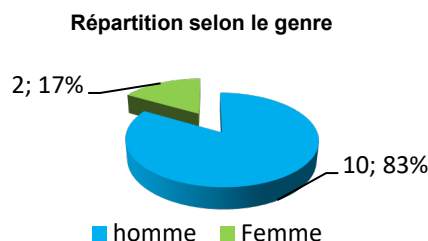
1 ne souhaitait pas répondre

Diplôme d'accès au Master et régime d'inscription

Sur les douze diplômés ayant répondu à l'enquête, tous sont titulaires d'une Maîtrise ou du diplôme intermédiaire au Master.

Neuf répondants étaient inscrits en apprentissage, deux en formation initiale et un en contrat de professionnalisation.

L'âge moyen est de 24,3 ans, l'étendue allant de 23 à 26 ans.



Situation principale au cours de la 1^{ère} semaine de décembre 2024

Au cours de la 1^{ère} semaine de décembre 2024, dix des diplômés sont en emploi salarié ou indépendant, deux sont sans emploi et en recherche d'emploi.

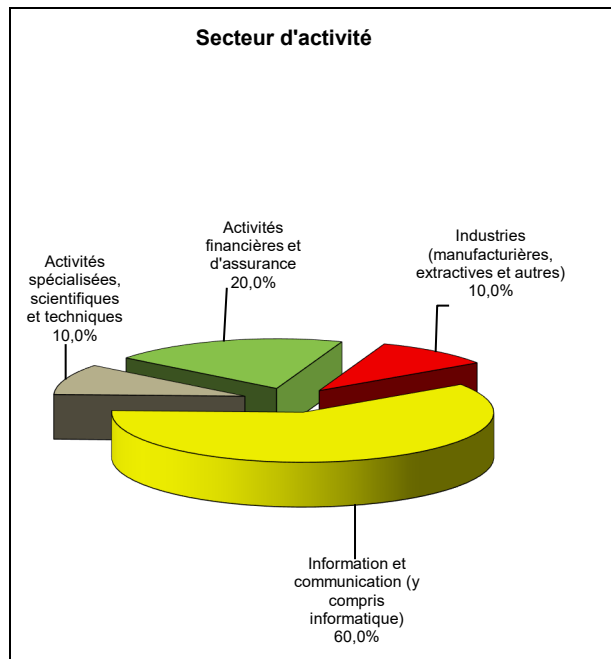
Pour les personnes **en emploi** au cours de la 1^{ère} semaine de décembre 2024, elles n'ont effectué aucune poursuite ou reprise d'études. Ils étaient également en emploi lors des 1^{ères} semaines de décembre 2023 et de juin 2024.

Pour les deux personnes **en recherche d'emploi**, une était en recherche d'emploi lors de la 1^{ère} semaine de juin 2024 et en emploi lors de la 1^{ère} semaine de décembre 2023. La dernière était en recherche d'emploi lors de la 1^{ère} semaine de juin 2024 et sans emploi et n'en recherchant pas lors de la 1^{ère} semaine de décembre 2023.

En emploi au cours de la 1^{ère} semaine de décembre 2024 – Activité principale

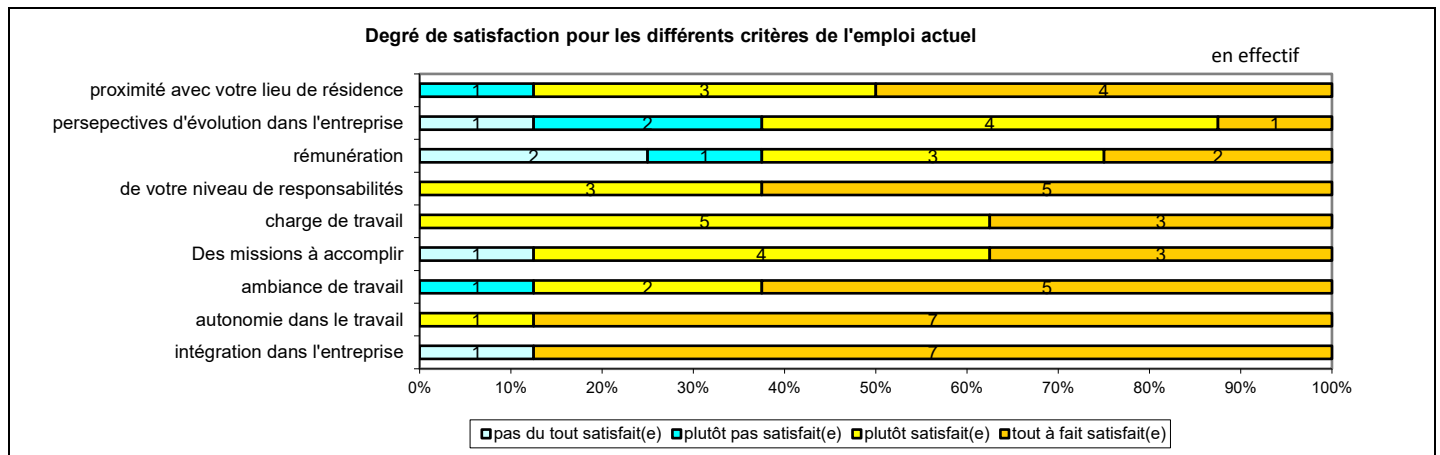
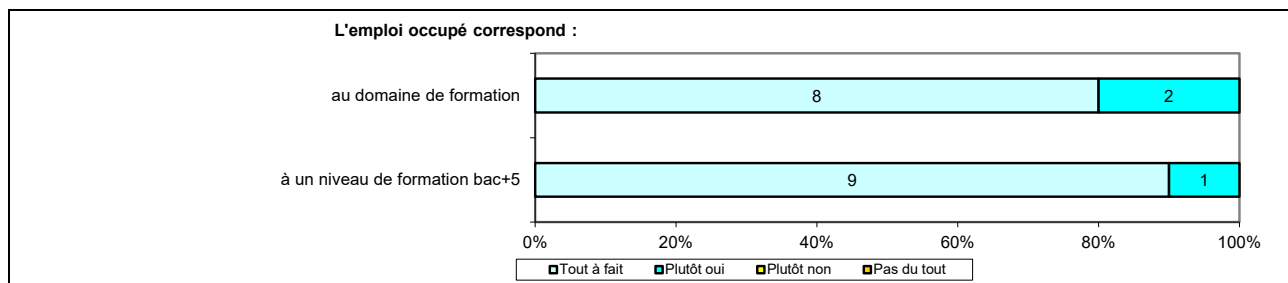
Caractéristiques de l'emploi occupé

Caractéristiques	Promotion 2023 (N=10)
Durée moyenne de recherche du 1 ^{er} emploi	0,0 mois
Nombre moyen d'emploi occupé	1,0
Nature de l'entreprise ¹	1 en Moyenne entreprise en région Centre-Val de Loire 8 en Grande entreprise dont 6 en région Centre-Val de Loire 1 Non renseigné
Nombre de diplômés « En emploi stable »	10
Nombre de diplômés « En emploi de type cadre »	10
Nombre de diplômés « En emploi de type intermédiaire »	-
Nature de l'emploi	10 à plein temps
Salaire moyen net mensuel, temps plein (hors primes)	2237
Salaire médian net mensuel, temps plein (hors primes)	2200
Situation géographique	9 en région Centre-Val de Loire, 1 en Ile-de-France
Attractivité de la région Centre	8 originaires de la région Centre-Val de Loire et y travaillant, 2 originaires de la région Centre-Val de Loire et travaillant dans une autre région



Origine emploi	N=10
À la suite d'un stage, au contrat d'apprentissage ou contrat de professionnalisation effectué durant vos études	4
À la suite d'une candidature spontanée	2
Grâce à des relations personnelles (réseau)	1
Via LinkedIn ou autres réseaux professionnels	1
Non renseigné	2

¹ On qualifie de « Petite entreprise » une entreprise de moins de 50 salariés ou de « Grande entreprise » une entreprise de 500 salariés et plus.



Sexe	Régime	Parcours	Activité de l'entreprise	Dépt	Intitulé poste	Type de contrat	Tranche Revenu net mensuel
H	F	SS ¹	Services du numérique	45	Ingénieur Consultant	CDI	De 2500 à 3000
H	F	SS	Informatique	45	Ingénieur d'études et de développement	CDI	De 2000 à 2500
H	F	SS	Informatique	45	Analyste / développeur	CDI	De 2000 à 2500
H	F	SS	Intégration de projets industriels en électricité	45	Ingénieur projet en MAS	CDI	De 2000 à 2500
H	F	SS	Informatique	45	Ingénieur informatique	CDI	-
H	F	SS	Banque et assurance	45	Analyste développeur	CDI	De 2000 à 2500
H	F	SS	Conseil en systèmes et logiciels informatiques	75	Consultant technique Oracle	CDI	-
F	F	SS	Conseil	92	Ingénieur d'études	CDI	De 2000 à 2500
H	F	SS	Développement de logiciels	45	Analyste développeur	CDI	-
F	F	SS	Conseil de client	45	Business Analyste	CDI	De 1500 à 2000

Tab 75: Métiers et salaires des diplômés de Master Systèmes d'information des métiers du social et de l'assurance

¹ SS : Aucune poursuite ou reprise d'études

Master Systèmes d'information répartis

Taux brut de répondants : 52,0% (taux net : 52,0%)

1 ne souhaitait pas répondre

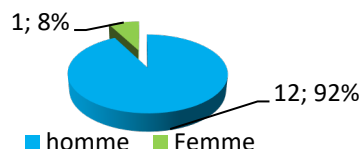
Diplôme d'accès au Master et régime d'inscription

Sur les treize diplômés ayant répondu à l'enquête, tous sont titulaires d'une Maîtrise ou du diplôme intermédiaire au master.

Dix répondants étaient inscrits en apprentissage, trois en formation initiale.

L'âge moyen est de 25,1 ans, l'étendue allant de 24 à 29 ans.

Répartition selon le genre



Situation principale au cours de la 1^{ère} semaine de décembre 2024

Au cours de la 1^{ère} semaine de décembre 2024, onze des diplômés sont en emploi salarié ou indépendant, deux sont sans emploi et en recherche d'emploi.

Pour les personnes **en emploi** au cours de la 1^{ère} semaine de décembre 2024, elles n'ont effectué aucune poursuite ou reprise d'études. Neuf étaient également en emploi lors des 1^{ères} semaines de décembre 2023 et de juin 2024. Une était en emploi lors de la 1^{ère} semaine de juin 2024 et en recherche d'emploi lors de la 1^{ère} semaine de décembre 2023. La dernière était en emploi lors de la 1^{ère} semaine de juin 2024 et sans emploi et n'en recherchant pas lors de la 1^{ère} semaine de décembre 2023.

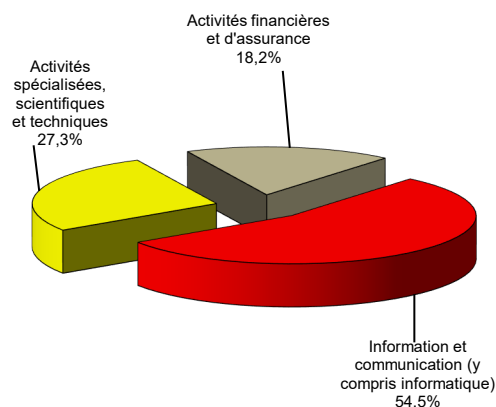
Pour les deux personnes **en recherche d'emploi**, une était en recherche d'emploi lors des 1^{ères} semaines de décembre 2023 et de juin 2024. La dernière était sans emploi et n'en recherchant pas lors de la 1^{ère} semaine de juin 2024 et en recherche d'emploi lors de la 1^{ère} semaine de décembre 2023.

En emploi au cours de la 1^{ère} semaine de décembre 2024 – Activité principale

Caractéristiques de l'emploi occupé

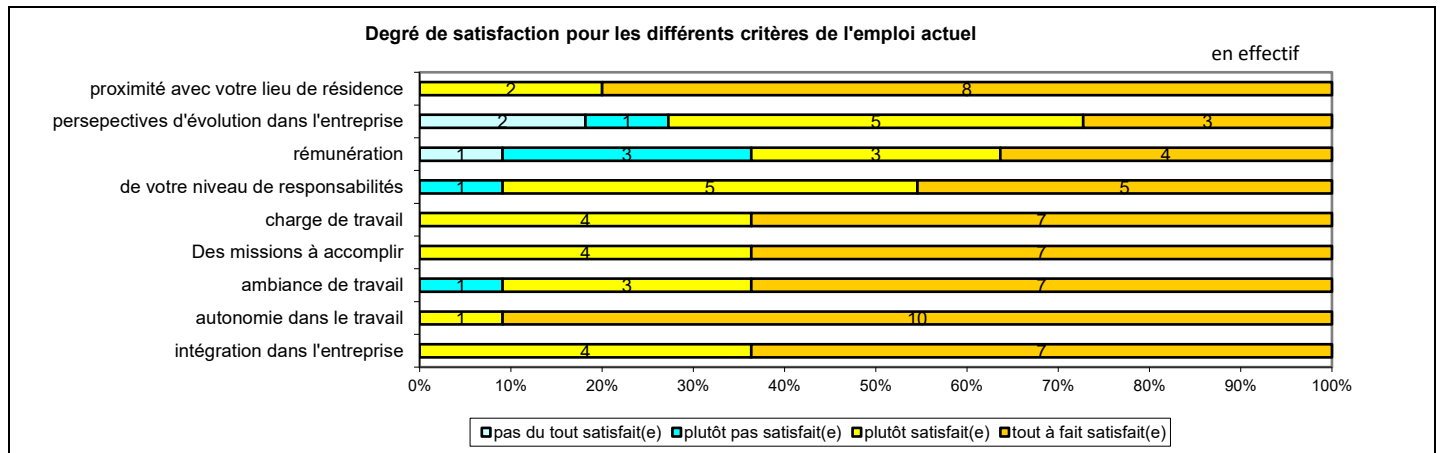
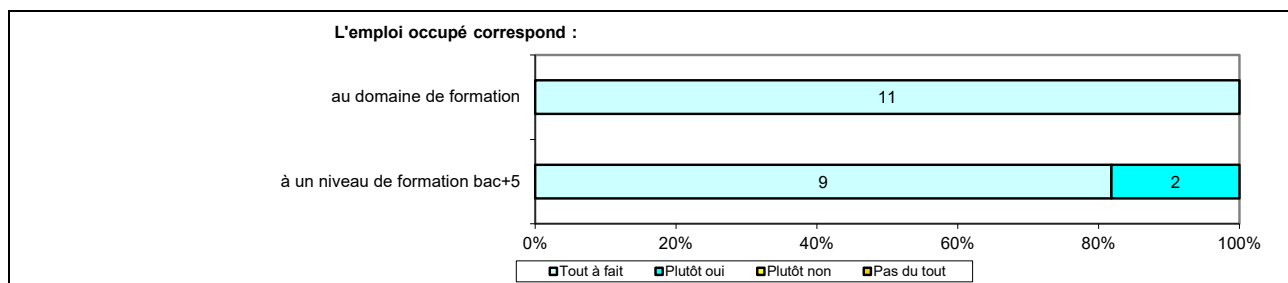
Caractéristiques	Promotion 2023 (N=11)
Durée moyenne de recherche du 1 ^{er} emploi	5,4 mois
Nombre moyen d'emploi occupé	1,0
Nature de l'entreprise ¹	2 en Petite entreprise dont 1 en région Centre-Val de Loire 9 en Grande entreprise dont 5 en région Centre-Val de Loire
Nombre de diplômés « En emploi stable »	10
Nombre de diplômés « En emploi de type cadre »	9
Nombre de diplômés « En emploi de type intermédiaire »	2
Nature de l'emploi	11 à plein temps
Salaire moyen net mensuel, temps plein (hors primes)	2378
Salaire médian net mensuel, temps plein (hors primes)	2300
Situation géographique	7 en région Centre-Val de Loire, 2 en Ile de France, 1 en Provence-Alpes-Côte d'Azur, 1 en Pays de la Loire
Attractivité de la région Centre	5 originaires de la région Centre-Val de Loire et y travaillant, 3 originaires de la région Centre-Val de Loire et travaillant dans une autre région, 1 originaire d'une autre région et travaillant en région Centre-Val de Loire, 2 non originaires de la région Centre-Val de Loire et travaillant dans une autre région

Secteur d'activité



Origine emploi	N=11
À la suite d'un stage, au contrat d'apprentissage ou contrat de professionnalisation effectué durant vos études	7
À la suite d'une candidature spontanée	2
Via LinkedIn ou autres réseaux professionnels	1
En réponse à une annonce hors France Travail (presse, internet...)	1

¹ On qualifie de « Petite entreprise » une entreprise de moins de 50 salariés ou de « Grande entreprise » une entreprise de 500 salariés et plus.



Sexe	Régime	Parcours	Activité de l'entreprise	Dépt	Intitulé poste	Type de contrat	Tranche Revenu net mensuel
H	F	SS ¹	Informatique	45	Ingénieur d'études et de développements	CDI	-
H	F	SS	Informatique	78	Analyste développeur	CDI	De 3500 à 4000
H	F	SS	Réparation de machines et équipements mécaniques	92	Ingénieur d'études et de développement	CDI	De 2000 à 2500
H	F	SS	Editeur logiciel	45	Développeur multi plateforme	CDI	De 2000 à 2500
H	F	Initiale	Service numérique	45	Ingénieur informatique développeur logiciel	CDI	-
H	F	SS	Conseil projets industriels ingénierie	13	Ingénieur d'étude	CDI	De 2000 à 2500
H	F	SS	Financement	49	Développeur de proximité	CDD	De 2000 à 2500
H	F	SS	Prestation et service informatique	45	Ingénieur d'étude	CDI	De 2000 à 2500
H	F	SS	Banque et assurances	75	Développeur full stack Java/Angular	CDI	De 2500 à 3000
H	F	SS	Editeur de logiciel	41	Analyste développeur	CDI	De 2000 à 2500
H	F	Initiale	Conseil, services numériques et développement logiciel	45	Ingénieur débutant	CDI	De 1500 à 2000

Tab 76: Métiers et salaires des diplômés de Master Systèmes d'information répartis

¹ SS : Aucune poursuite ou reprise d'études

Master Expertise, métrologie et diagnostic

Taux brut de répondants : 50,0% (taux net : 54,5%)

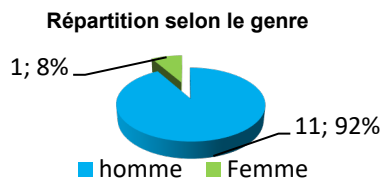
3 ne souhaitent pas répondre

Diplôme d'accès au Master et régime d'inscription

Sur les douze diplômés ayant répondu à l'enquête, tous sont titulaires d'une maîtrise ou du diplôme intermédiaire au Master.

L'ensemble des répondants était inscrit en formation initiale.

L'âge moyen est de 25,8 ans, l'étendue allant de 23 à 31 ans.



Situation principale au cours de la 1^{ère} semaine de décembre 2024

Au cours de la 1^{ère} semaine de décembre 2024, dix des diplômés sont en emploi salarié ou indépendant, un des diplômés est en poursuite d'études avec un emploi, un est sans emploi et en recherche d'emploi.

Pour les personnes **en emploi** au cours de la 1^{ère} semaine de décembre 2024, elles n'ont effectué aucune poursuite ou reprise d'études. Neuf personnes étaient en emploi lors des 1^{ères} semaines de décembre 2023 et de juin 2024. Une personne était en emploi lors de la 1^{ère} semaine de juin 2024 et sans emploi et n'en recherchant pas durant la 1^{ère} semaine de décembre 2023.

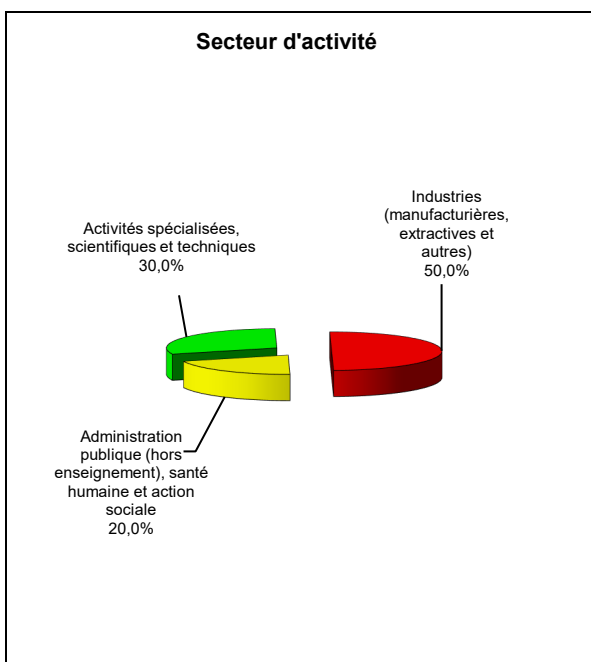
La personne **en poursuite d'études** avec un emploi était en emploi de la 1^{ère} semaine de juin 2024 et en poursuite d'études sans emploi durant la 1^{ère} semaine de décembre 2023.

Pour la personne **en recherche d'emploi**, elle était en emploi lors de la 1^{ère} semaine de juin 2024 et en recherche d'emploi durant la 1^{ère} semaine de décembre 2023.

En emploi au cours de la 1^{ère} semaine de décembre 2024 – Activité principale

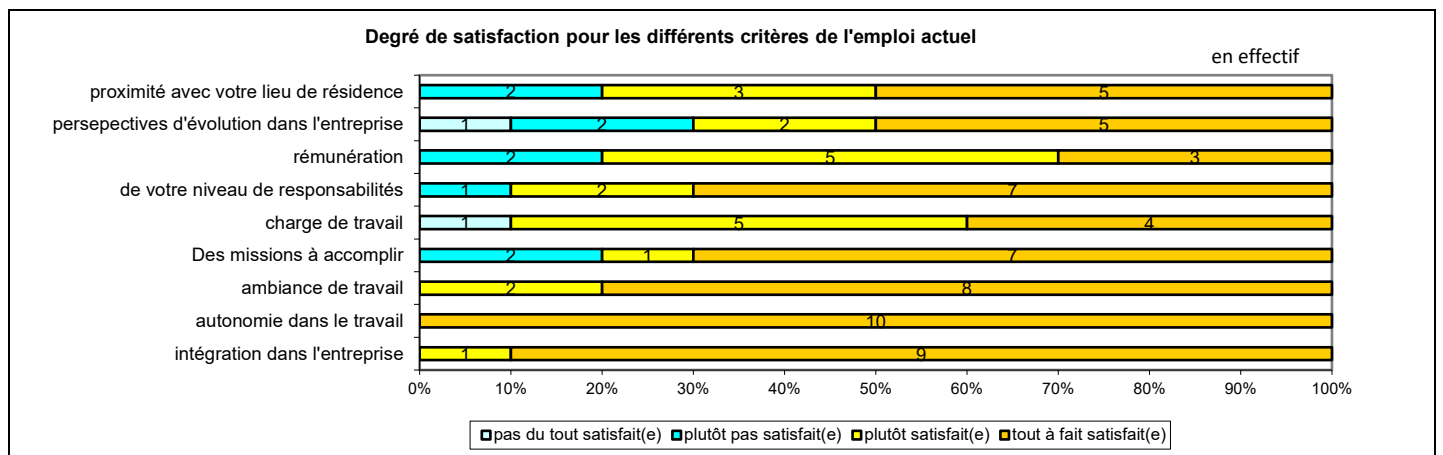
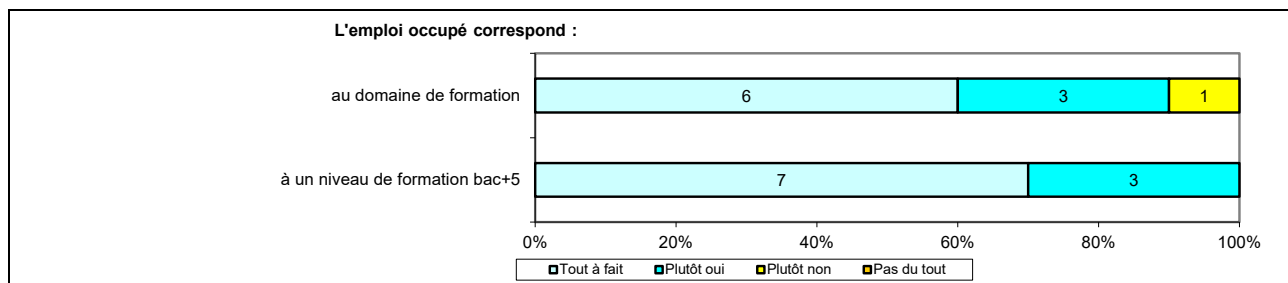
Caractéristiques de l'emploi occupé

Caractéristiques	Promotion 2023 (N=10)
Durée moyenne de recherche du 1 ^{er} emploi	5,2 mois
Nombre moyen d'emploi occupé	1,2
Nature de l'entreprise ¹	1 en Petite entreprise 9 en Grande entreprise dont 4 en région Centre-Val de Loire
Nombre de diplômés « En emploi stable »	9
Nombre de diplômés « En emploi de type cadre »	10
Nombre de diplômés « En emploi de type intermédiaire »	-
Nature de l'emploi	10 à plein temps
Salaire moyen net mensuel, temps plein (hors primes)	2470
Salaire médian net mensuel, temps plein (hors primes)	2465
Situation géographique	4 en région Centre-Val de Loire, 3 en Nouvelle Aquitaine, 1 en Pays-de-la-Loire, 1 en Hauts-de-France, 1 à Malte
Attractivité de la région Centre	2 originaires de la région Centre-Val de Loire et y travaillant, 2 originaires d'une autre région et travaillant en région Centre-Val de Loire, 6 non originaires de la région Centre-Val de Loire et travaillant dans une autre région



Origine emploi	N=10
À la suite d'un dépôt de CV en ligne	2
Grâce à des relations personnelles (réseau)	2
Cabinet de recrutement	2
Via LinkedIn ou autres réseaux professionnels	2
En réponse à une annonce hors France Travail (presse, internet...)	1
À la suite d'un stage, au contrat d'apprentissage ou contrat de professionnalisation effectué durant vos études	1

¹ On qualifie de « Petite entreprise » une entreprise de moins de 50 salariés ou de « Grande entreprise » une entreprise de 500 salariés et plus.



Sexe	Régime	Parcours	Activité de l'entreprise	Dépt	Intitulé poste	Type de contrat	Tranche Revenu net mensuel
H	F	SS ¹	Aéronautique	28	Ingénieur qualité production	CDI	De 2000 à 2500
H	F	SS	Gestion de l'armement de l'armée	18	Expert en environnement	CDI	De 2000 à 2500
H	F	SS	Conseil	31	Ingénieur d'application	CDI	-
H	F	SS	Fournir les forces armées	18	Chargé d'expertise en sûreté de fonctionnement	CDI	-
F	F	SS	Métallurgie	47	Coordinatrice qualité projet	CDI	De 2000 à 2500
H	F	SS	Ingénierie	19	Consultant	CDI	De 2000 à 2500
H	F	SS	Automobile	62	Ingénieur Qualité UAP	CDI	De 2500 à 3000
H	F	SS	Cabinet de prestations	35	Ingénieur application	CDI	De 2500 à 3000
H	F	SS	Industrie Automobile	99	Qualité ingénieur	Volontariat international	De 2000 à 2500
H	F	SS	Industrie Métallurgique	18	Chargé d'affaire qualité	CDI	De 3000 à 3500

Tab 77: Métiers et salaires des diplômés de Master Expertise, métrologie et diagnostic

¹ SS : Aucune poursuite ou reprise d'études

Master Instrumentation, contrôle et management des systèmes

Taux brut de répondants : 52,6% (taux net : 55,6%)

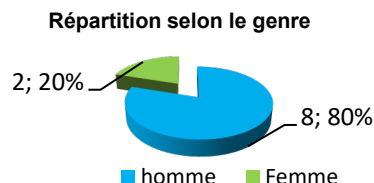
2 ne souhaitaient pas répondre

Diplôme d'accès au Master et régime d'inscription

Sur les dix diplômés ayant répondu à l'enquête, tous sont titulaires d'une maîtrise ou du diplôme intermédiaire au Master.

L'ensemble des répondants était inscrit en formation par apprentissage.

L'âge moyen est de 26,1 ans, l'étendue allant de 24 à 28 ans.



Situation principale au cours de la 1^{ère} semaine de décembre 2024

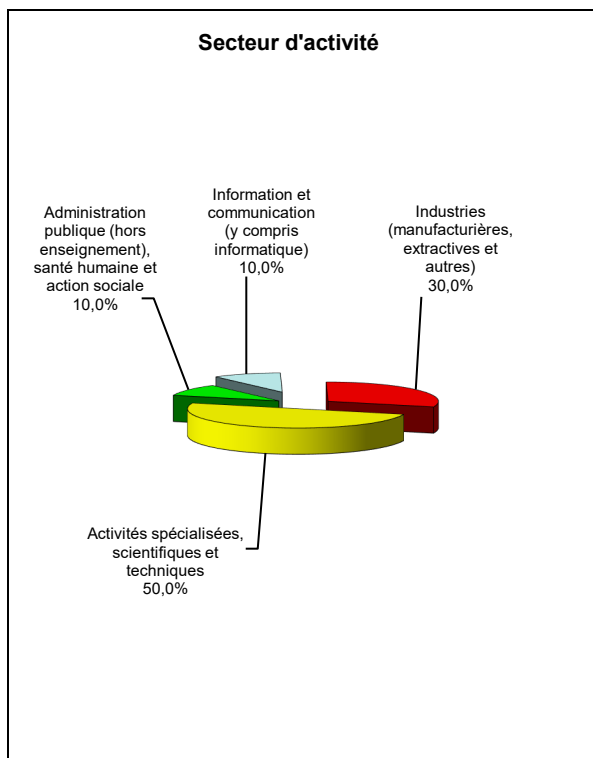
Au cours de la 1^{ère} semaine de décembre 2024, les dix diplômés sont en emploi salarié ou indépendant.

Sept personnes étaient en emploi lors des 1^{ères} semaines de décembre 2023 et de juin 2024. Une personne était en recherche d'emploi lors des 1^{ères} semaines de décembre 2023 et de juin 2024. Une personne était en poursuite d'études avec un emploi lors des 1^{ères} semaines de décembre 2023 et de juin 2024. Une personne était en emploi lors de la 1^{ère} semaine de juin 2024 et sans emploi et n'en recherchant pas durant la 1^{ère} semaine de décembre 2023.

En emploi au cours de la 1^{ère} semaine de décembre 2024 – Activité principale

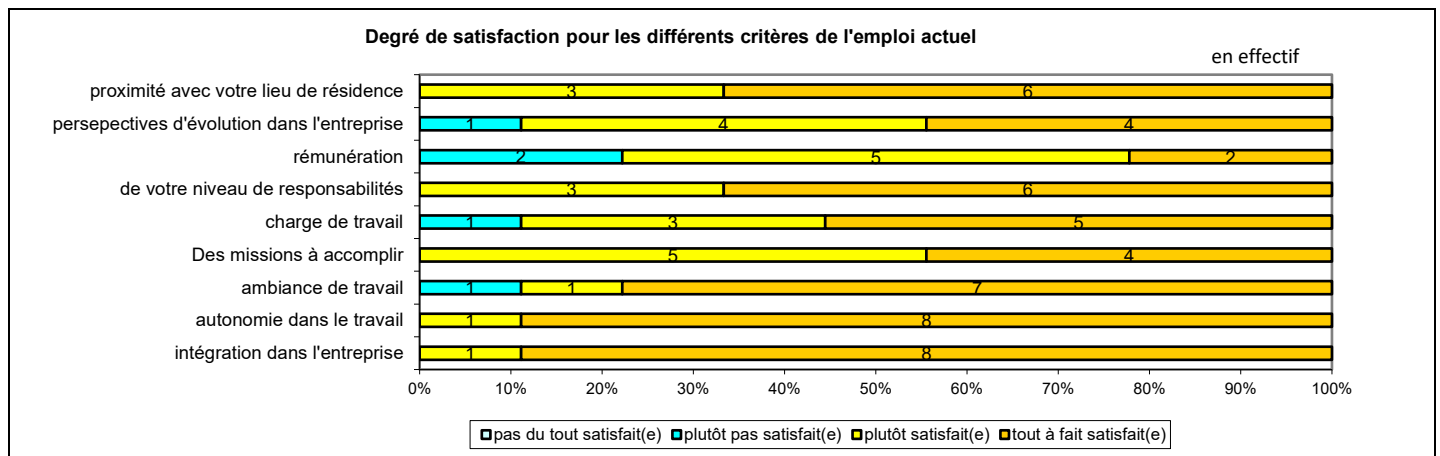
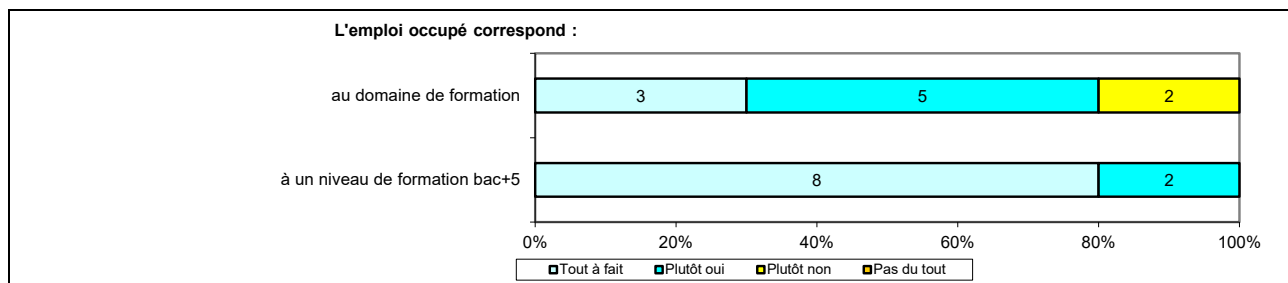
Caractéristiques de l'emploi occupé

Caractéristiques	Promotion 2023 (N=10)
Durée moyenne de recherche du 1 ^{er} emploi	3,9 mois
Nombre moyen d'emploi occupé	1,2
Nature de l'entreprise ¹	2 en Moyenne entreprise dont 1 en région Centre-Val de Loire 8 en Grande entreprise dont 1 en région Centre-Val de Loire
Nombre de diplômés « En emploi stable »	10
Nombre de diplômés « En emploi de type cadre »	10
Nombre de diplômés « En emploi de type intermédiaire »	-
Nature de l'emploi	10 à plein temps
Salaire moyen net mensuel, temps plein (hors primes)	2418
Salaire médian net mensuel, temps plein (hors primes)	2315
Situation géographique	2 en région Centre-Val de Loire, 3 en Ile de France, 2 en Auvergne – Rhône-Alpes, 1 en Grand Est, 1 en Nouvelle Aquitaine, 1 en Pays-de-la-Loire
Attractivité de la région Centre	1 originaire de la région Centre-Val de Loire et y travaillant, 3 originaires de la région Centre-Val de Loire et travaillant dans une autre région, 1 originaire d'une autre région et travaillant en région Centre-Val de Loire, 5 non originaires de la région Centre-Val de Loire et travaillant dans une autre région



Origine emploi	N=10
Via LinkedIn ou autres réseaux professionnels	4
À la suite d'un dépôt de CV en ligne	2
À la suite d'un stage, au contrat d'apprentissage ou contrat de professionnalisation effectué durant vos études	2
À la suite d'une candidature spontanée	1
Non renseigné	1

¹ On qualifie de « Petite entreprise » une entreprise de moins de 50 salariés ou de « Grande entreprise » une entreprise de 500 salariés et plus.



Sexe	Régime	Parcours	Activité de l'entreprise	Dépt	Intitulé poste	Type de contrat	Tranche Revenu net mensuel
F	F apprentissage	ES ¹	-	69	IMADIs	CDI	-
H	F apprentissage	SS ²	Fabrication des semi-conducteurs	91	Ingénieur procédés	CDI	-
H	F apprentissage	SS	Défense	18	Chargé d'expertise des méthodes et des outils d'ingénierie système	CDI	De 2000 à 2500
F	F apprentissage	SS	Services et conseil en informatique	57	Consultante	CDI	-
H	F apprentissage	SS	Conseil	40	Ingénieur qualité projet	CDI	-
H	F apprentissage	SS	Conseil en ingénierie	69	Ingénieur Qualité	CDI	De 2000 à 2500
H	F apprentissage	ES	Manufacturière	53	Ingénieur de conformité réglementaire	CDI	De 2000 à 2500
H	F apprentissage	SS	Conseil	67	Ingénieur qualification validation	CDI	De 2000 à 2500
H	F apprentissage	SS	Gestionnaire du réseau	28	Ingénieur comptage et traitement de données	CDI	De 3000 à 3500
H	F apprentissage	SS	Laboratoire national de métrologie et d'essais	75	Ingénieur mesures et essais	CDI	De 2500 à 3000

Tab 78: Métiers et salaires des diplômés de Master Instrumentation, contrôle et management des systèmes

¹ ES : Une année immédiate de poursuite d'études

² SS : Aucune poursuite ou reprise d'études

Master Matière et Rayonnements

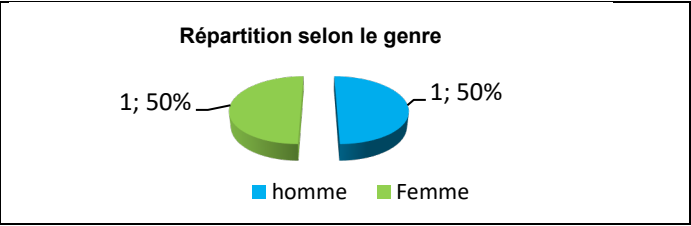
Taux brut de répondants : 33,3% (taux net : 40,0%)

Diplôme d'accès au Master et régime d'inscription

Sur les deux diplômés ayant répondu à l'enquête, un est titulaire d'une maîtrise ou du diplôme intermédiaire au Master, un est titulaire d'un diplôme d'un établissement d'enseignement supérieur étranger.

L'ensemble des répondants était inscrit en formation initiale.

L'âge moyen est de 31,5 ans, l'étendue allant de 30 à 33 ans.



Situation principale au cours de la 1ère semaine de décembre 2024

Au cours de la 1ère semaine de décembre 2024, un des diplômés est en poursuite d'études avec un emploi et un est sans emploi et en recherche d'emploi.

La personne **en poursuite d'études** avec un emploi était en poursuite d'études avec un emploi lors des 1ères semaines de décembre 2023 et de juin 2024.

Pour la personne **en recherche d'emploi**, elle était en emploi lors des 1ères semaines de décembre 2023 et de juin 2024.

Master Space Sciences and Applications

Taux brut de répondants : 44,4% (taux net : 44,4%)

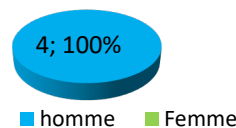
Diplôme d'accès au Master et régime d'inscription

Sur les quatre diplômés ayant répondu à l'enquête, deux sont titulaires d'une maîtrise ou du diplôme intermédiaire au Master, un est titulaire d'une attestation délivrée à la suite d'un cursus en CPGE et un était titulaire d'un Baccalauréat.

L'ensemble des répondants était inscrit en formation initiale.

L'âge moyen est de 24,5 ans, l'étendue allant de 24 à 26 ans.

Répartition selon le genre



Situation principale au cours de la 1^{ère} semaine de décembre 2024

Au cours de la 1^{ère} semaine de décembre 2024, trois des diplômés sont en emploi salarié ou indépendant, un des diplômés est en poursuite d'études avec un emploi.

Pour les personnes **en emploi** au cours de la 1^{ère} semaine de décembre 2024, elles n'ont effectué aucune poursuite ou reprise d'études. Elles étaient en emploi lors des 1^{ères} semaines de décembre 2023 et de juin 2024.

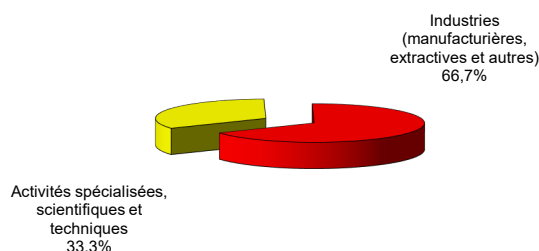
La personne **en poursuite d'études** avec un emploi était en poursuite d'études sans emploi lors des 1^{ères} semaines de décembre 2023 et de juin 2024.

En emploi au cours de la 1^{ère} semaine de décembre 2024 – Activité principale

Caractéristiques de l'emploi occupé

Caractéristiques	Promotion 2023 (N=3)
Durée moyenne de recherche du 1 ^{er} emploi	3,3 mois
Nombre moyen d'emploi occupé	1,0
Nature de l'entreprise ¹	3 en Grande entreprise dont 1 en région Centre-Val de Loire
Nombre de diplômés « En emploi stable »	2
Nombre de diplômés « En emploi de type cadre »	3
Nombre de diplômés « En emploi de type intermédiaire »	-
Nature de l'emploi	3 à plein temps
Salaire moyen net mensuel, temps plein (hors primes)	2322
Salaire médian net mensuel, temps plein (hors primes)	2500
Situation géographique	2 en Ile de France, 1 en en région Centre-Val de Loire
Attractivité de la région Centre	1 originaire de la région Centre-Val de Loire et travaillant dans la région Centre-Val de Loire, 2 non originaires de la région Centre-Val de Loire et travaillant dans une autre région

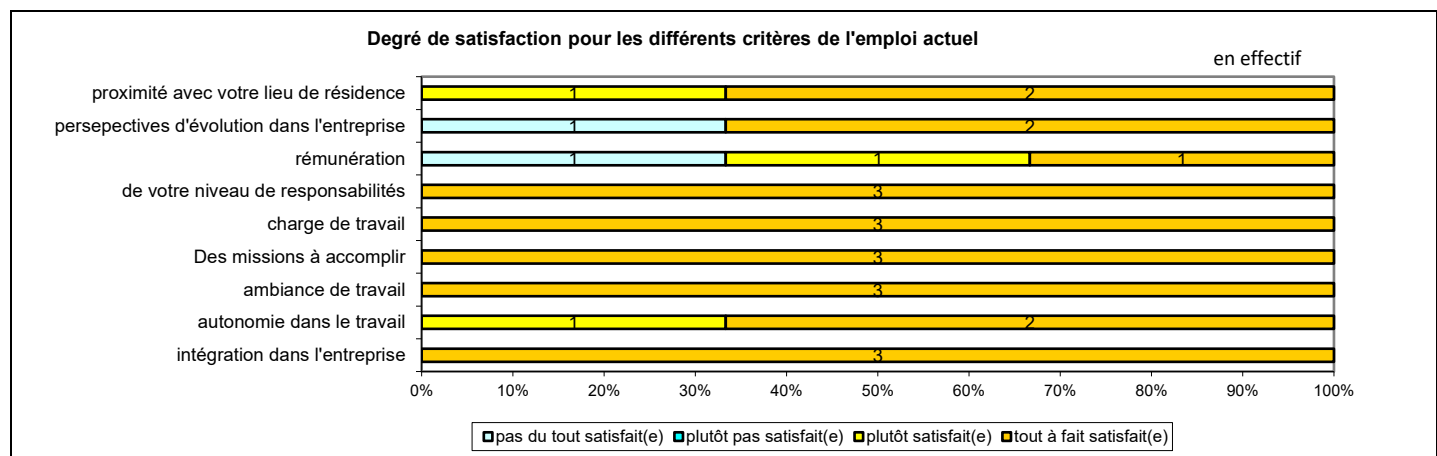
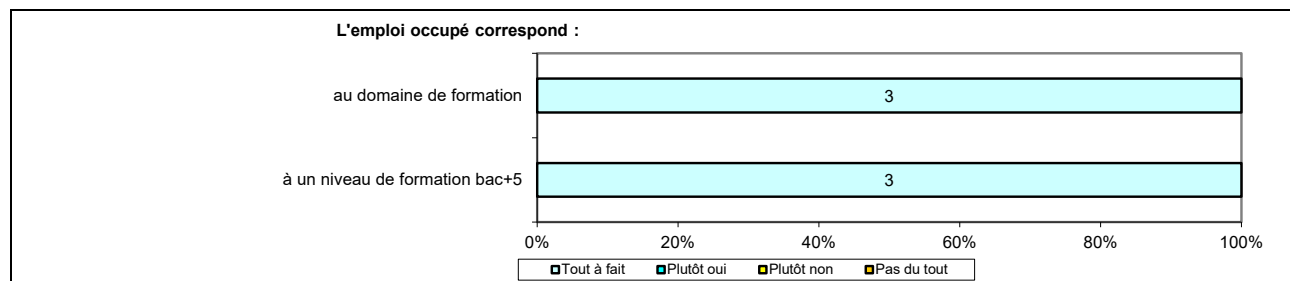
Secteur d'activité



Origine emploi

Origine emploi	N=3
À la suite d'un stage, au contrat d'apprentissage ou contrat de professionnalisation effectué durant vos études	2
À la suite d'une candidature spontanée	1

¹ On qualifie de « Petite entreprise » une entreprise de moins de 50 salariés ou de « Grande entreprise » une entreprise de 500 salariés et plus.



Sexe	Régime	Parcours	Activité de l'entreprise	Dépt	Intitulé poste	Type de contrat	Tranche Revenu net mensuel
H	F initiale	SS ¹	Recherche publique	45	Ingénieur de Recherche	CDD	De 1500 à 2000
H	F initiale	SS	Industrie aéronautique	78	Ingénieur système	CDI	De 2500 à 3000
H	F initiale	SS	Étude et fabrication de moteurs pour l'industrie aéronautique et spatiale	77	Ingénieur aérothermique	CDI	De 2500 à 3000

Tab 79: Métiers et salaires des diplômés de Master Space Sciences and Applications

¹ SS : Aucune poursuite ou reprise d'études

Master Chimie, Pollutions, Risques, Environnements

Taux brut de répondants : 75,0% (taux net : 75,0%)

Diplôme d'accès au Master et régime d'inscription

Sur les six diplômés ayant répondu à l'enquête, tous sont titulaires d'une maîtrise ou du diplôme intermédiaire au Master.

L'ensemble des répondants était inscrit en formation initiale.

L'âge moyen est de 27,7 ans, l'étendue allant de 27 à 29 ans.

Répartition selon le genre



Situation principale au cours de la 1^{ère} semaine de décembre 2024

Au cours de la 1^{ère} semaine de décembre 2024, quatre des diplômés sont en emploi salarié ou indépendant, un est en recherche d'emploi et un est sans emploi et n'en recherche pas.

Pour les quatre **en emploi** au cours de la 1^{ère} semaine de décembre 2024, deux ont effectué une poursuite ou reprise d'études. Cette personne était en emploi lors de la 1^{ère} semaine de juin 2024 et en poursuite d'études sans emploi durant la 1^{ère} semaine de décembre 2023. Une personne était en emploi lors de la 1^{ère} semaine de juin 2024 et sans emploi et n'en recherchant pas durant la 1^{ère} semaine de décembre 2023. La dernière personne était en emploi lors des 1^{ères} semaines de décembre 2023 et de juin 2024.

Pour la personne **sans emploi et n'en recherchant pas**, elle était en étude avec un emploi lors des 1^{ères} semaines de décembre 2023 et de juin 2024.

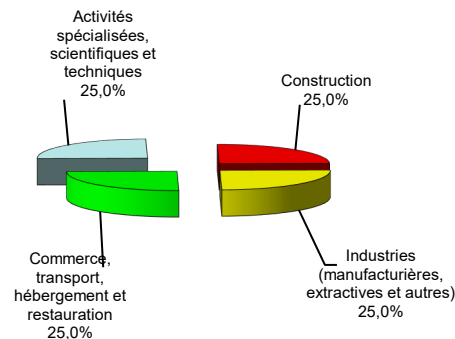
La personne **en recherche d'emploi** était en étude sans emploi lors des 1^{ères} semaines de décembre 2023 et de juin 2024.

En emploi au cours de la 1^{ère} semaine de décembre 2024 – Activité principale

Caractéristiques de l'emploi occupé

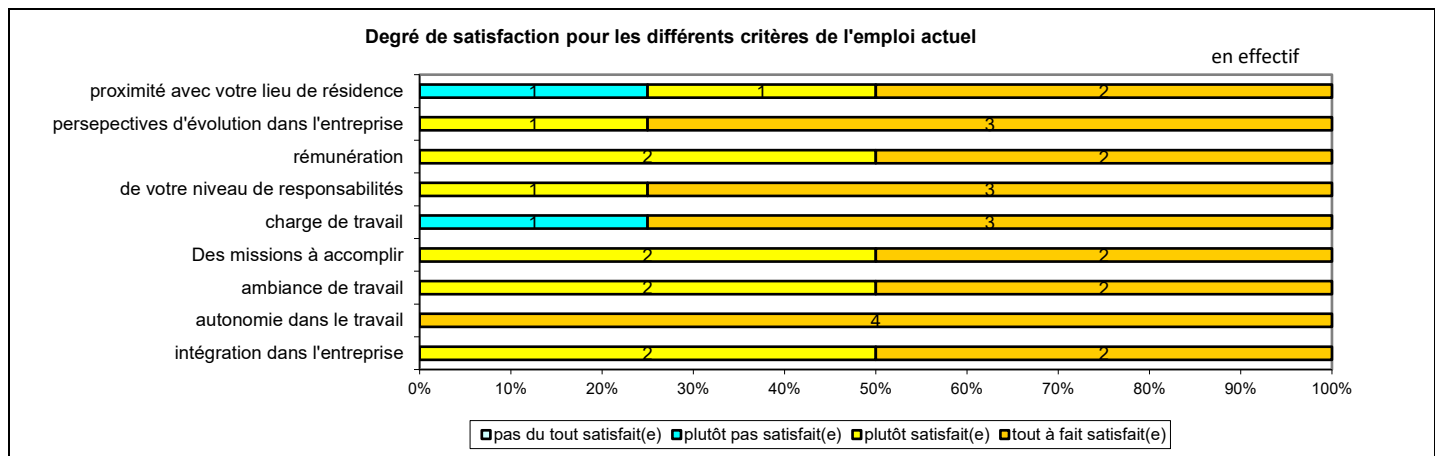
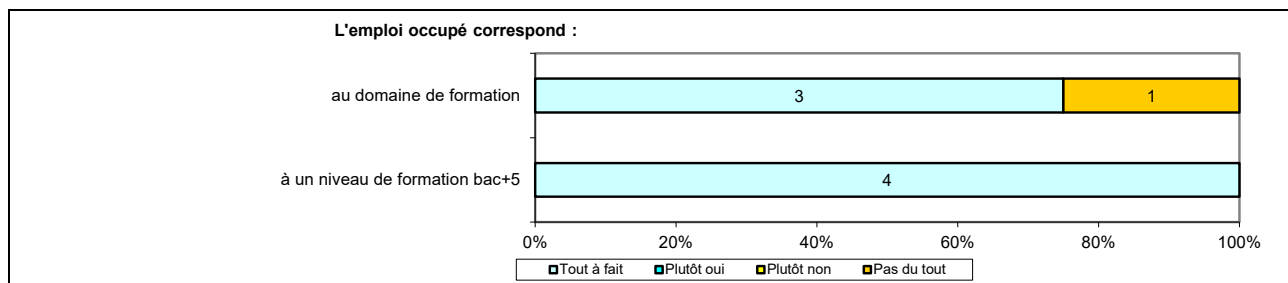
Caractéristiques	Promotion 2023 (N=4)
Durée moyenne de recherche du 1 ^{er} emploi	0,0 mois
Nombre moyen d'emploi occupé	1,8
Nature de l'entreprise ¹	1 en Petite entreprise 2 en Grande entreprise 1 Non renseigné
Nombre de diplômés « En emploi stable »	3
Nombre de diplômés « En emploi de type cadre »	4
Nombre de diplômés « En emploi de type intermédiaire »	-
Nature de l'emploi	4 à plein temps
Salaire moyen net mensuel, temps plein (hors primes)	2350
Salaire médian net mensuel, temps plein (hors primes)	2350
Situation géographique	1 en Centre-Val de Loire, 1 en Auvergne-Rhône-Alpes, 2 en Ile-de-France
Attractivité de la région Centre	4 originaires de la région Centre-Val de Loire et travaillant dans une autre région

Secteur d'activité



Origine emploi	N=4
Via LinkedIn ou autres réseaux professionnels	2
À la suite d'un stage, au contrat d'apprentissage ou contrat de professionnalisation effectué durant vos études	1
Vous avez créé votre emploi	1

¹ On qualifie de « Petite entreprise » une entreprise de moins de 50 salariés ou de « Grande entreprise » une entreprise de 500 salariés et plus.



Sexe	Régime	Parcours	Activité de l'entreprise	Dépt	Intitulé poste	Type de contrat	Tranche Revenu net mensuel
F	F initiale	SS ¹	Façadier - Travaux de menuiserie	94	Ingénieur QHSE	CDI	-
H	F initiale	ES ²	Transport commun	94	Responsable Essais et Mesures	CDI	De 2500 à 3000
H	F initiale	ES	Marketing Digital	69	Marketing Digital	Indépendant	-
F	F initiale	SS	Production de produit laitier	01	Ingénieur sécurité environnement	CDD	De 2000 à 2500

Tab 80: Métiers et salaires des diplômés de Master Chimie, Pollutions, Risques, Environnement

¹ SS : Aucune poursuite ou reprise d'études

² ES : Une année immédiate de poursuite d'études

Master Véhicules et systèmes énergétiques durables

Taux brut de répondants : 100,0% (taux net : 100,0%)

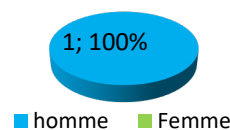
Diplôme d'accès au Master et régime d'inscription

Le diplômé ayant répondu à l'enquête est titulaire d'un baccalauréat.

Le répondant était inscrit en formation initiale.

Il est âgé de 24,0 ans.

Répartition selon le genre



Situation principale au cours de la 1^{ère} semaine de décembre 2024

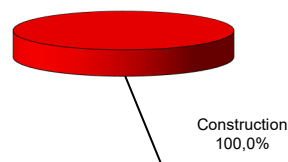
Au cours de la 1^{ère} semaine de décembre 2024, le diplômé est en emploi salarié ou indépendant. Cette personne a effectué une année immédiate de poursuite d'études. Sa situation pour les 1^{ères} semaines de décembre 2023 et juin 2024 était en études avec emploi.

En emploi au cours de la 1^{ère} semaine de décembre 2024 – Activité principale

Caractéristiques de l'emploi occupé

Caractéristiques	Promotion 2023 (N=1)
Durée moyenne de recherche du 1 ^{er} emploi	3,0 mois
Nombre moyen d'emploi occupé	1,0
Nature de l'entreprise ¹	1 en Moyenne entreprise
Nombre de diplômés « En emploi stable »	1
Nombre de diplômés « En emploi de type cadre »	1
Nombre de diplômés « En emploi de type intermédiaire »	-
Nature de l'emploi	1 à plein temps
Salaire moyen net mensuel, temps plein (hors primes)	-
Salaire médian net mensuel, temps plein (hors primes)	-
Situation géographique	1 en Auvergne-Rhône-Alpes
Attractivité de la région Centre	1 originaire d'une autre région et travaillant dans une autre région

Secteur d'activité



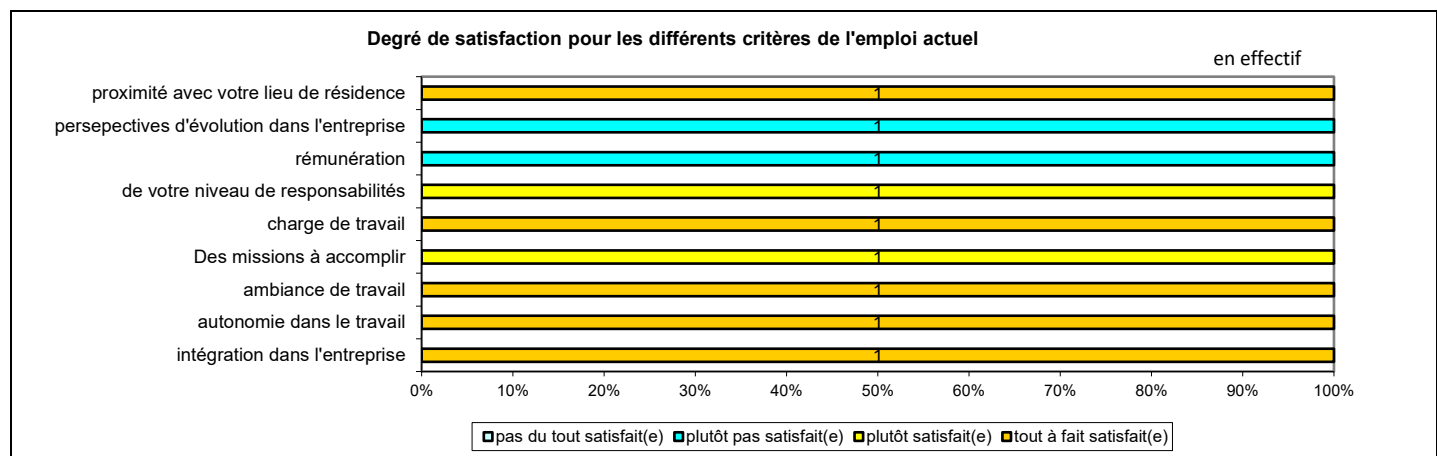
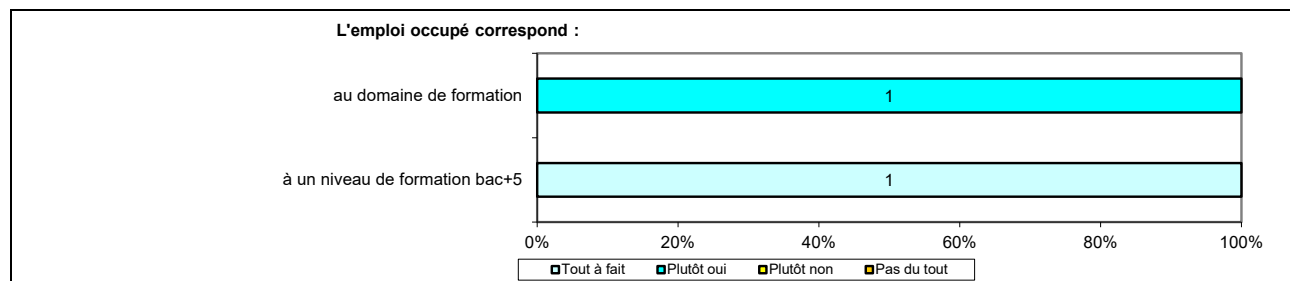
Origine emploi

N=1

À la suite d'un stage, au contrat d'apprentissage ou contrat de professionnalisation effectué durant vos études

1

¹ On qualifie de « Petite entreprise » une entreprise de moins de 50 salariés ou de « Grande entreprise » une entreprise de 500 salariés et plus.



Sexe	Régime	Parcours	Activité de l'entreprise	Dépt	Intitulé poste	Type de contrat	Tranche Revenu net mensuel
H	F initiale	ES ¹	Agence immobilière	42	Ingénieur Efficacité Energétique	CDI	-

Tab 81: Métiers et salaires des diplômés de Master Véhicules et systèmes énergétiques durables

¹ ES : Une année immédiate de poursuite d'études

Master Géochimie et géomatique de l'environnement

Taux brut de répondants : 50,0% (taux net : 50,0%)

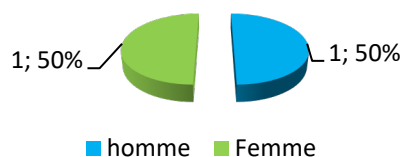
Diplôme d'accès au Master et régime d'inscription

Sur les deux diplômés ayant répondu à l'enquête, tous sont titulaires d'une Maîtrise ou du diplôme intermédiaire au Master.

L'ensemble des répondants était inscrit en formation initiale.

L'âge moyen est de 26,0 ans, l'étendue allant de 25 à 27 ans.

Répartition selon le genre



Situation principale au cours de la 1^{ère} semaine de décembre 2024

Au cours de la 1^{ère} semaine de décembre 2024, un diplômé est en emploi salarié ou indépendant et un est en recherche d'emploi.

La personne **en emploi** était en emploi lors des 1^{ères} semaines de décembre 2023 et de juin 2024.

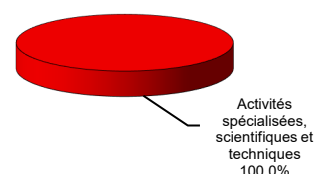
La personne **en recherche d'emploi** était en emploi lors des 1^{ères} semaines de décembre 2023 et de juin 2024.

En emploi au cours de la 1^{ère} semaine de décembre 2024 – Activité principale

Caractéristiques de l'emploi occupé

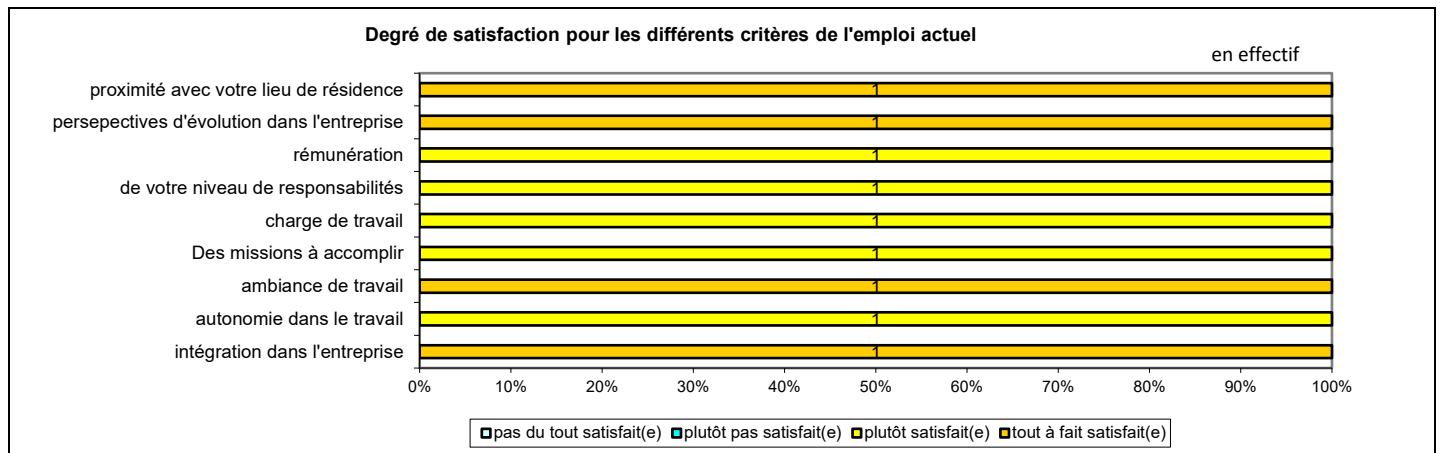
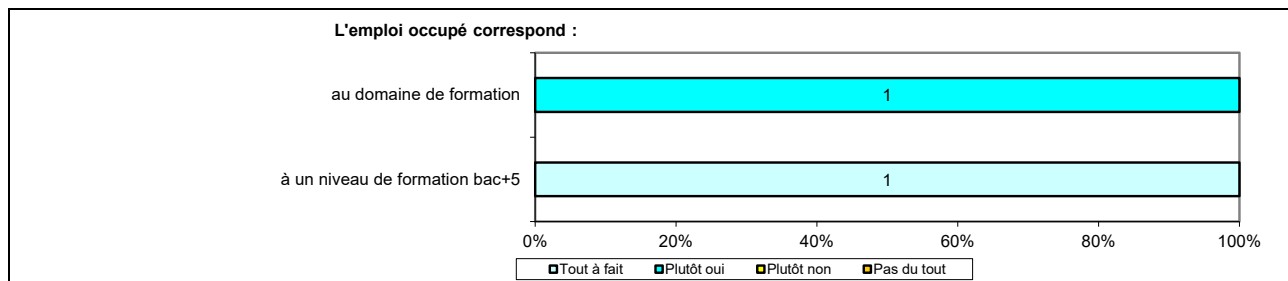
Caractéristiques	Promotion 2023 (N=1)
Durée moyenne de recherche du 1 ^{er} emploi	3,0 mois
Nombre moyen d'emploi occupé	1,0
Nature de l'entreprise ¹	1 en Grande entreprise en région Centre-Val de Loire
Nombre de diplômés « En emploi stable »	-
Nombre de diplômés « En emploi de type cadre »	1
Nombre de diplômés « En emploi de type intermédiaire »	-
Nature de l'emploi	1 à plein temps
Salaire moyen net mensuel, temps plein (hors primes)	2000
Salaire médian net mensuel, temps plein (hors primes)	2000
Situation géographique	1 en région Centre-Val de Loire
Attractivité de la région Centre	1 originaire de la région Centre-Val de Loire et y travaillant

Secteur d'activité



Origine emploi	N=1
À la suite d'un stage, au contrat d'apprentissage ou contrat de professionnalisation effectué durant vos études	1

¹ On qualifie de « Petite entreprise » une entreprise de moins de 50 salariés ou de « Grande entreprise » une entreprise de 500 salariés et plus.



Sexe	Régime	Parcours	Activité de l'entreprise	Dépt	Intitulé poste	Type de contrat	Tranche Revenu net mensuel
H	F Initiale	SS ¹	Ingénierie environnementale	45	Ingénieur d'étude en géomatique	CDD	De 2000 à 2500

Tab 82: Métiers et salaires des diplômés de Master Géochimie et géomatique de l'environnement

¹ SS : Aucune poursuite ou reprise d'études

Master Géoressources, géomatériaux, géodynamique

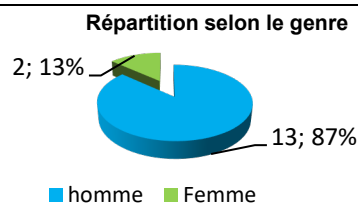
Taux brut de répondants : 66,7% (taux net : 66,7%)

Diplôme d'accès au Master et régime d'inscription

Sur les quinze diplômés ayant répondu à l'enquête, treize sont titulaires d'une Maîtrise ou du diplôme intermédiaire au Master et deux sont titulaires d'un Master.

L'ensemble des répondants était inscrit en formation initiale.

L'âge moyen est de 26,6 ans, l'étendue allant de 24 à 31 ans.



Situation principale au cours de la 1^{ère} semaine de décembre 2024

Au cours de la 1^{ère} semaine de décembre 2024, sept des diplômés sont en emploi salarié ou indépendant, cinq sont en poursuite d'études avec un emploi, un est en poursuite d'études sans emploi, un est en recherche d'emploi et un est sans emploi et n'en recherche pas.

Pour les personnes **en emploi** au cours de la 1^{ère} semaine de décembre 2024, elles n'ont effectué aucune poursuite ou reprise d'études. Trois personnes étaient en emploi lors des 1^{ères} semaines de décembre 2023 et de juin 2024. Une personne était en emploi lors de la 1^{ère} semaine de juin 2024 et sans emploi et n'en recherche pas durant la 1^{ère} semaine de décembre 2023. Une personne était en emploi lors de la 1^{ère} semaine de juin 2024 et en recherche de travail durant la 1^{ère} semaine de décembre 2023. Une personne était en recherche d'emploi lors de la 1^{ère} semaine de juin 2024 et en emploi durant la 1^{ère} semaine de décembre 2023. Une personne était en recherche d'emploi lors des 1^{ères} semaines de décembre 2023 et de juin 2024.

Pour les personnes **en poursuite d'études** avec un emploi, deux personnes étaient en étude avec un emploi lors des 1^{ères} semaines de décembre 2023 et de juin 2024. Deux personnes étaient en emploi lors de la 1^{ère} semaine de juin 2024 et en poursuite d'études sans emploi durant la 1^{ère} semaine de décembre 2023. Une personne était en recherche d'emploi lors de la 1^{ère} semaine de juin 2024 et en emploi durant la 1^{ère} semaine de décembre 2023.

La personne **en poursuite d'études** sans emploi était en étude sans emploi lors des 1^{ères} semaines de décembre 2023 et de juin 2024.

La personne **en recherche d'emploi** n'a effectué aucune poursuite ou reprise d'études. Elle était en recherche d'emploi lors des 1^{ères} semaines de décembre 2023 et de juin 2024.

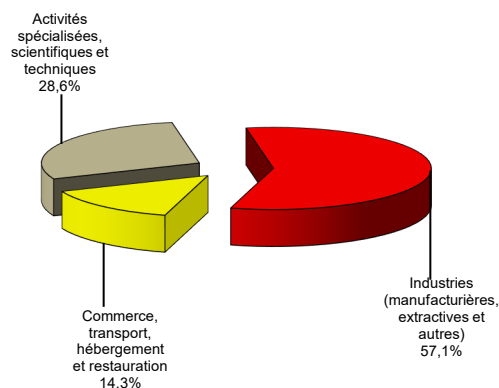
La personne **sans emploi et n'en recherchant pas**, n'a effectué aucune poursuite ou reprise d'études. Elle était en recherche d'emploi lors des 1^{ères} semaines de décembre 2023 et de juin 2024.

En emploi au cours de la 1^{ère} semaine de décembre 2024 – Activité principale

Caractéristiques de l'emploi occupé

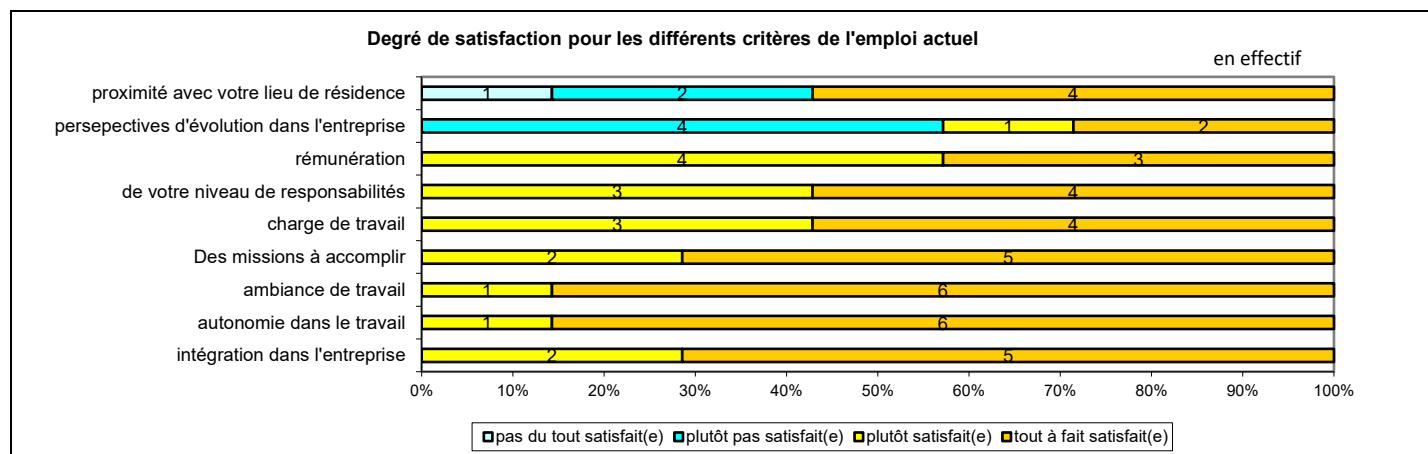
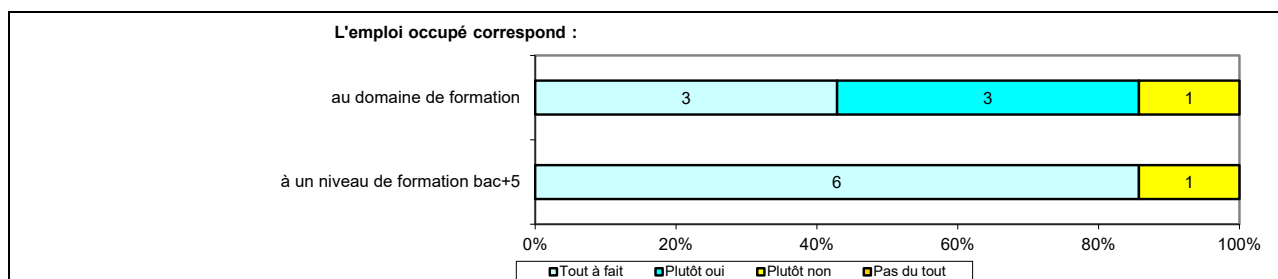
Caractéristiques	Promotion 2023 (N=7)
Durée moyenne de recherche du 1 ^{er} emploi	6,6 mois
Nombre moyen d'emploi occupé	1,3
Nature de l'entreprise ¹	1 en Petite entreprise 6 en Grande entreprise dont 1 en région Centre-Val de Loire
Nombre de diplômés « En emploi stable »	2
Nombre de diplômés « En emploi de type cadre »	6
Nombre de diplômés « En emploi de type intermédiaire »	1
Nature de l'emploi	7 à plein temps
Salaire moyen net mensuel, temps plein (hors primes)	2535
Salaire médian net mensuel, temps plein (hors primes)	2300
Situation géographique	1 en Centre-Val de Loire, 2 en Auvergne-Rhône-Alpes, 1 en Bretagne, 1 en Nouvelle Aquitaine, 1 en Occitanie, 1 au Canada
Attractivité de la région Centre	1 originaire de la région Centre-Val de Loire et travaillant dans une autre région, 1 originaire d'une autre région et travaillant à l'étranger, 4 originaires d'une autre région et travaillant dans une autre région, 1 originaire d'une autre région et travaillant en Centre-Val de Loire

Secteur d'activité



¹ On qualifie de « Petite entreprise » une entreprise de moins de 50 salariés ou de « Grande entreprise » une entreprise de 500 salariés et plus.

Origine emploi	N=7
À la suite d'un stage, au contrat d'apprentissage ou contrat de professionnalisation effectué durant vos études	3
Via LinkedIn ou autres réseaux professionnels	3
À la suite d'un dépôt de CV en ligne	1



Sexe	Régime	Parcours	Activité de l'entreprise	Dépt	Intitulé poste	Type de contrat	Tranche Revenu net mensuel
H	F Initiale	SS ¹	Infrastructure Affrètement et organisation des transports	73	Technicien Géologue	Intérimaire	De 2000 à 2500
H	F Initiale	SS	Production et vente de gaz, d'essence et d'énergie	64	Ingénieur en géosciences	CDD	De 2000 à 2500
H	F Initiale	SS	Géologie	99	Géologue d'exploration	CDD	De 3500 à 4000
H	F Initiale	SS	Extraction de matières minérales	09	Géologue de site	CDD	De 2000 à 2500
H	F Initiale	SS	Industrie Chimique	42	Ingénieur des mines	CDI	De 2500 à 3000
H	F Initiale	SS	Extraction de matières minérales	22	Ingénieur process	CDD	De 2500 à 3000
F	F Initiale	SS	Service géologique national	45	Ingénieure Géologue	CDI	De 2000 à 2500

Tab 83: Métiers et salaires des diplômés de Master Géorressources, géomatériaux, géodynamique

¹ SS : Aucune poursuite ou reprise d'études

Master Biotechnologie, biologie moléculaire et cellulaire

Taux brut de répondants : 34,6% (taux net : 40 9%)

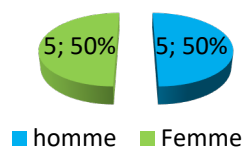
Diplôme d'accès au Master et régime d'inscription

Sur les dix diplômés ayant répondu à l'enquête, sept sont titulaires d'une maîtrise ou du diplôme intermédiaire au Master, un est titulaire d'un Master, deux sont titulaires d'un diplôme d'un établissement d'enseignement supérieur étranger.

L'ensemble des répondants était inscrit en formation initiale.

L'âge moyen est de 26,5 ans, l'étendue allant de 24 à 32.

Répartition selon le genre



Situation principale au cours de la 1^{ère} semaine de décembre 2024

Au cours de la 1^{ère} semaine de décembre 2024, cinq des diplômés sont en emploi salarié ou indépendant, trois sont en poursuite d'études avec un emploi, un est en poursuite d'études sans emploi et deux sont sans emploi et n'en recherchent pas.

Pour les personnes **en emploi** au cours de la 1^{ère} semaine de décembre 2024, trois ont effectué une poursuite ou reprise d'études. Deux étaient en étude sans emploi lors des 1^{ères} semaines de décembre 2023 et de juin 2024. Une personne était en étude sans emploi lors de la 1^{ère} semaine de juin 2024 et en étude avec emploi durant la 1^{ère} semaine de décembre 2023. Une personne était en emploi lors des 1^{ères} semaines de décembre 2023 et de juin 2024. La dernière personne était en recherche d'emploi lors de la 1^{ère} semaine de juin 2024 et en emploi durant la 1^{ère} semaine de décembre 2023.

Pour les personnes **en poursuite d'études** avec un emploi, elles étaient en étude avec un emploi lors des 1^{ères} semaines de décembre 2023 et de juin 2024.

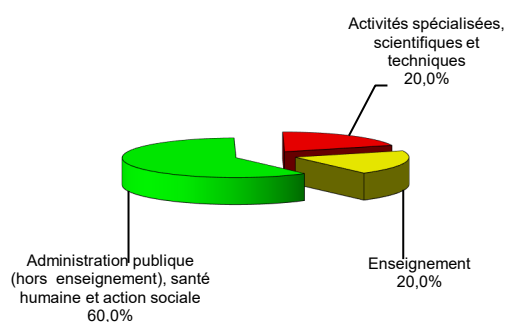
Pour les personnes **sans emploi et n'en recherchant pas**, elles n'ont effectué aucune poursuite ou reprise d'études. Une était en emploi lors de la 1^{ère} semaine de juin 2024 et en recherche d'emploi durant la 1^{ère} semaine de décembre 2023. Une était en emploi lors de la 1^{ère} semaine de juin 2024 et en sans emploi et n'en recherchant pas durant la 1^{ère} semaine de décembre 2023.

En emploi au cours de la 1^{ère} semaine de décembre 2024 – Activité principale

Caractéristiques de l'emploi occupé

Caractéristiques	Promotion 2023 (N=5)
Durée moyenne de recherche du 1 ^{er} emploi	1,8 mois
Nombre moyen d'emploi occupé	1,0
Nature de l'entreprise ¹	5 en Grande entreprise dont 3 en région Centre-Val de Loire
Nombre de diplômés « En emploi stable »	1
Nombre de diplômés « En emploi de type cadre »	2
Nombre de diplômés « En emploi de type intermédiaire »	3
Nature de l'emploi	4 à plein temps
Salaire moyen net mensuel, temps plein (hors primes)	1834
Salaire médian net mensuel, temps plein (hors primes)	1834
Situation géographique	3 en Centre-Val de Loire, 1 en Bretagne, 1 en Grand Est
Attractivité de la région Centre	3 originaires de la région Centre-Val de Loire et y travaillant, 1 originaire de la région Centre-Val de Loire et travaillant dans une autre région, 1 originaire d'une autre région et travaillant dans une autre région

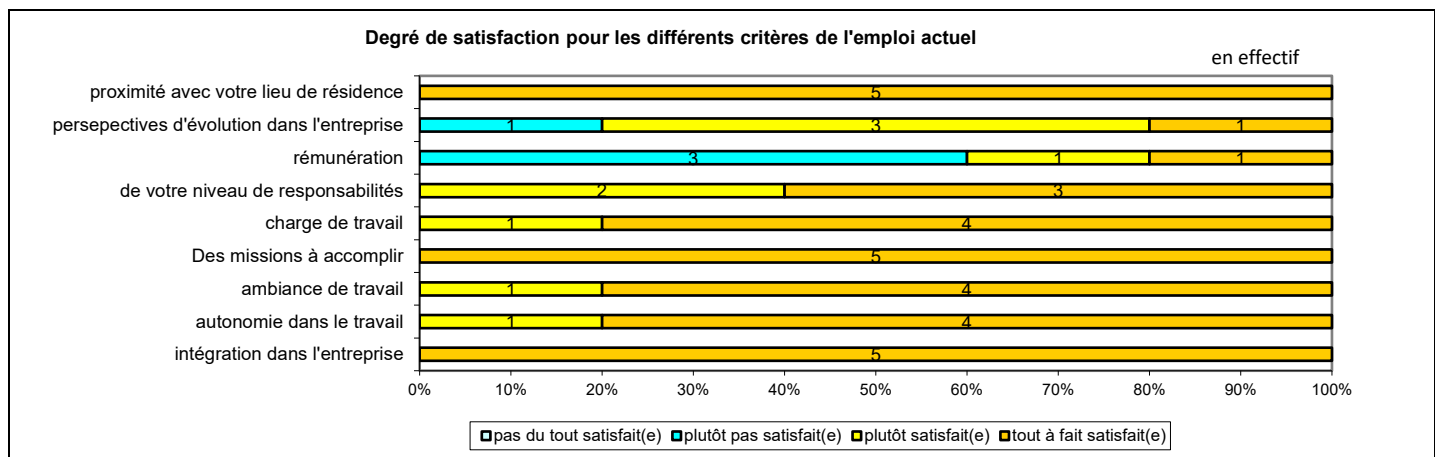
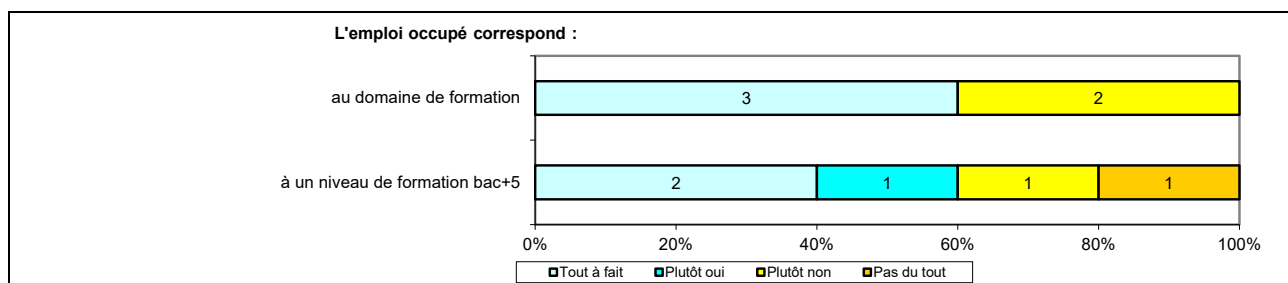
Secteur d'activité



Origine emploi

Origine emploi	N=5
En réponse à une annonce hors France Travail (presse, internet...)	4
Suite à une candidature spontanée	1

¹ On qualifie de « Petite entreprise » une entreprise de moins de 50 salariés ou de « Grande entreprise » une entreprise de 500 salariés et plus.



Sexe	Régime	Parcours	Activité de l'entreprise	Dépt	Intitulé poste	Type de contrat	Tranche Revenu net mensuel
F	F initiale	SS ¹	Lycée	67	Professeur contractuel en SVT	CDD	Moins de 1000
F	F initiale	ES ²	Hôpital	37	Attachée de recherche clinique investigatrice	CDD	De 1500 à 2000
H	F initiale	ES	Hôpital	35	Technicien d'Etudes Cliniques	CDD	De 1500 à 2000
F	F initiale	SS	Recherche en biologie cellulaire et moléculaire	45	Ingénieur d'étude en biologie cellulaire	CDD	De 1500 à 2000
F	F initiale	ES	Hôpital	45	Attachée de recherche clinique	CDI	De 1500 à 2000

Tab 84: Métiers et salaires des diplômés de Master Biotechnologie, biologie moléculaire et cellulaire

¹ SS : Aucune poursuite ou reprise d'études à l'issue du Master

² ES : Une année immédiate de poursuite d'études

Master STAPS : Activité physique adaptée et santé

Taux brut de répondants : 61,1% (taux net : 64,7%)

1 ne souhaitait pas répondre

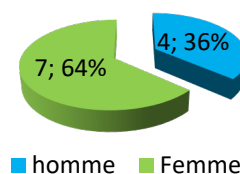
Diplôme d'accès au Master et régime d'inscription

Sur les onze diplômées ayant répondu à l'enquête, tous sont titulaires d'une maîtrise ou du diplôme intermédiaire au Master.

Neuf des répondantes étaient inscrites en formation par apprentissage et deux sont en formation initiale.

L'âge moyen est de 24,7 ans, l'étendue allant de 24 à 26.

Répartition selon le genre



Situation principale au cours de la 1^{ère} semaine de décembre 2024

Au cours de la 1^{ère} semaine de décembre 2024, les onze diplômées sont en emploi salarié ou indépendant.

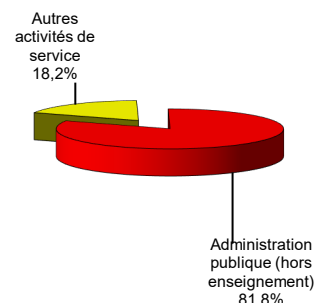
Les personnes **en emploi** au cours de la 1^{ère} semaine de décembre 2024 n'ont effectué aucune poursuite ou reprise d'études. Leur situation pour les deux autres périodes était également en emploi.

En emploi au cours de la 1^{ère} semaine de décembre 2024 – Activité principale

Caractéristiques de l'emploi occupé

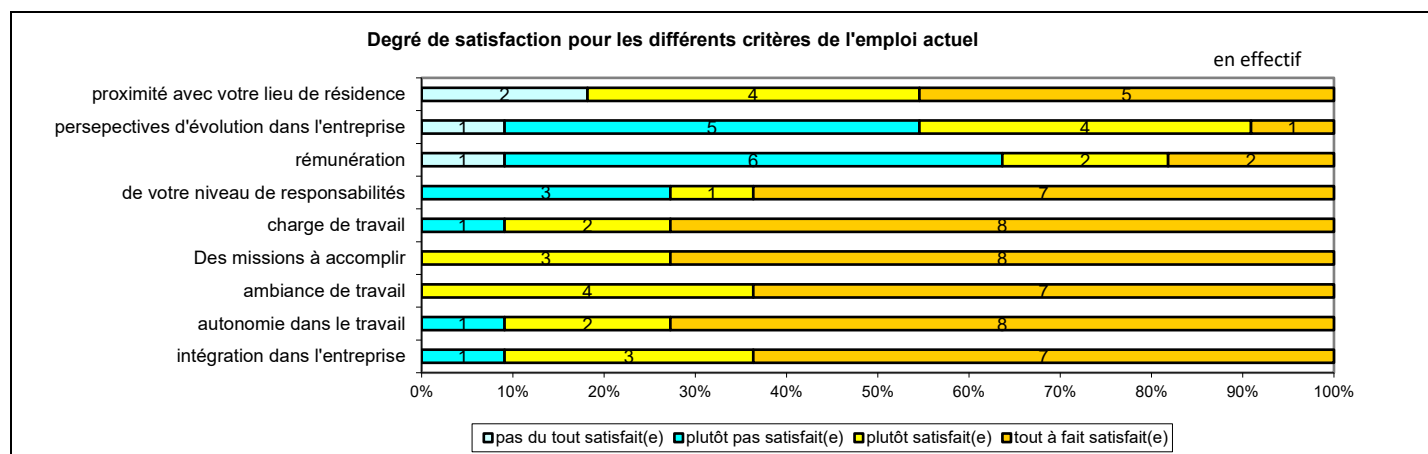
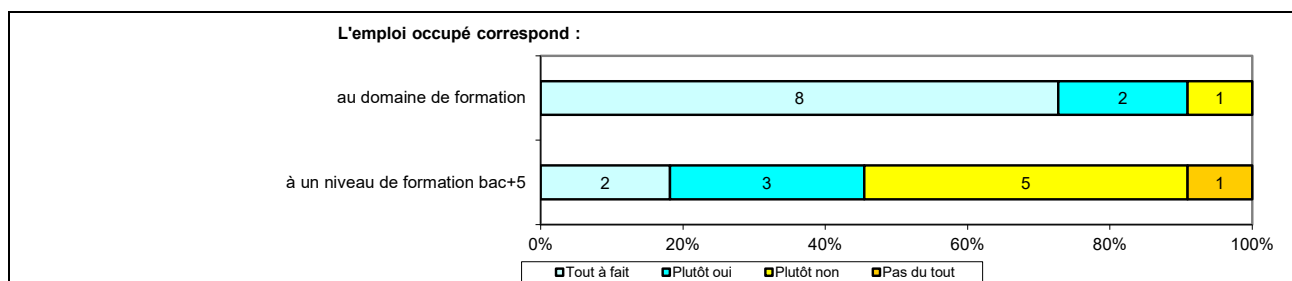
Caractéristiques	Promotion 2023 (N=11)
Durée moyenne de recherche du 1 ^{er} emploi	3,3 mois
Nombre moyen d'emploi occupé	1,3
Nature de l'entreprise ¹	4 en Petite entreprise en région Centre-Val de Loire 2 en Moyenne entreprise en région Centre-Val de Loire 3 en Grande entreprise dont 1 en région Centre-Val de Loire 2 non renseigné
Nombre de diplômés « En emploi stable »	7
Nombre de diplômés « En emploi de type cadre »	4
Nombre de diplômés « En emploi de type intermédiaire »	5
Nature de l'emploi	10 à plein temps
Salaire moyen net mensuel, temps plein (hors primes)	1735
Salaire médian net mensuel, temps plein (hors primes)	1746
Situation géographique	9 en région Centre-Val de Loire, 1 en Auvergne-Rhône-Alpes, 1 en Pays de la Loire
Attractivité de la région Centre	8 originaires de la région Centre-Val de Loire et y travaillant, 1 originaire de la région Centre-Val de Loire et travaillant dans une autre région. 1 originaire d'une autre région et travaillant en région Centre-Val de Loire

Secteur d'activité



Origine emploi	N=11
À la suite d'un stage, au contrat d'apprentissage ou contrat de professionnalisation effectué durant vos études	4
Grâce à des relations personnelles (réseau)	2
Par France Travail ou autres organismes	2
Ont créé leur emploi	2
À la suite d'un dépôt de CV en ligne	1

¹ On qualifie de « Petite entreprise » une entreprise de moins de 50 salariés ou de « Grande entreprise » une entreprise de 500 salariés et plus.



Sexe	Régime	Parcours	Activité de l'entreprise	Dépt	Intitulé poste	Type de contrat	Tranche Revenu net mensuel
F	F initiale	SS ¹	Éducation populaire	45	Chargée de mission vie associative et citoyenneté	CDI	De 1000 à 1500
H	F Apprentissage	SS	SMR activités hospitalières	15	Enseignant en activité physique adaptée (EAPA)	CDI	De 1500 à 2000
H	F Apprentissage	SS	Groupe ment d'EHPAD	41	Enseignant en activité physique adaptée (EAPA)	CDD	De 1500 à 2000
F	F Apprentissage	SS	Activités hospitalières à but lucratif	41	Enseignant en activité physique adaptée (EAPA)	CDI	De 1500 à 2000
F	F Apprentissage	SS	Institut Médical	41	Enseignant en activité physique adaptée (EAPA)	CDD	De 1000 à 1500
F	F initiale	SS	Administration Piscine municipale	44	Maitre nageuse piscine municipale	CDD	De 1500 à 2000
F	F Apprentissage	SS	Centre spécialisé en neurologie et Grand brûlé	37	Enseignant en activité physique adaptée (EAPA)	CDI	De 1500 à 2000
F	F Apprentissage	SS	Séance de sport pour personne en situation d'handicap	28	Enseignant en activité physique adaptée (EAPA)	Profession libérale	De 2000 à 2500
H	F Apprentissage	SS	Accompagnement en activité physique	45	Enseignant en activité physique adaptée (EAPA)	Profession libérale	De 1500 à 2000
H	F Apprentissage	SS	Groupe ment d'EHPAD	41	Enseignant en activité physique adaptée (EAPA)	CDD	De 1500 à 2000
F	F Apprentissage	SS	-	36	Enseignant en activité physique adaptée (EAPA)	CDI	De 1500 à 2000

Tab 85: Métiers et salaires des diplômés de Master STAPS : Activité physique adaptée et santé

¹ SS : Aucune poursuite ou reprise d'études à l'issue du Master

Master STAPS : Ergonomie de la motricité

Taux brut de répondants : 70,0% (taux net : 70,0%)

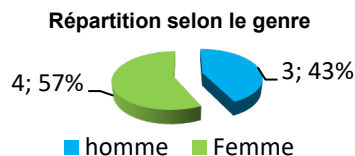
1 ne souhaitait pas répondre

Diplôme d'accès au Master et régime d'inscription

Sur les sept diplômés ayant répondu à l'enquête, tous sont titulaires d'une maîtrise ou du diplôme intermédiaire au Master.

Six des répondants étaient inscrits en formation en apprentissage et un en formation continue.

L'âge moyen est de 28,7 ans, l'étendue allant de 23 à 56 ans.



Situation principale au cours de la 1^{ère} semaine de décembre 2023

Au cours de la 1^{ère} semaine de décembre 2024, six des diplômés sont en emploi salarié ou indépendant, un est en recherche d'emploi.

Pour les personnes **en emploi** au cours de la 1^{ère} semaine de décembre 2024, elles n'ont effectué aucune poursuite ou reprise d'études. Une personne était en emploi lors des 1^{ères} semaines de décembre 2023 et de juin 2024. Quatre personnes étaient en emploi lors de la 1^{ère} semaine de juin 2024 et en recherche d'emploi durant la 1^{ère} semaine de décembre 2023. Une personne était sans emploi et n'en recherche pas lors de la 1^{ère} semaine de juin 2024 et recherche d'emploi durant la 1^{ère} semaine de décembre 2023.

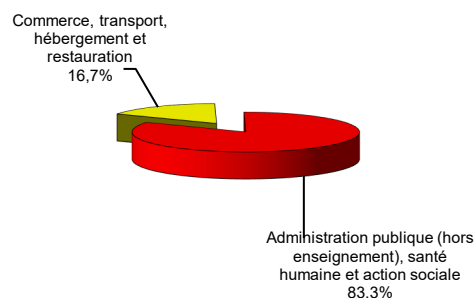
La personne **en recherche d'emploi** n'a effectué aucune poursuite ou reprise d'études. Elle était en emploi lors de la 1^{ère} semaine de juin 2024 et en recherche d'emploi durant la 1^{ère} semaine de décembre 2023.

En emploi au cours de la 1^{ère} semaine de décembre 2024 – Activité principale

Caractéristiques de l'emploi occupé

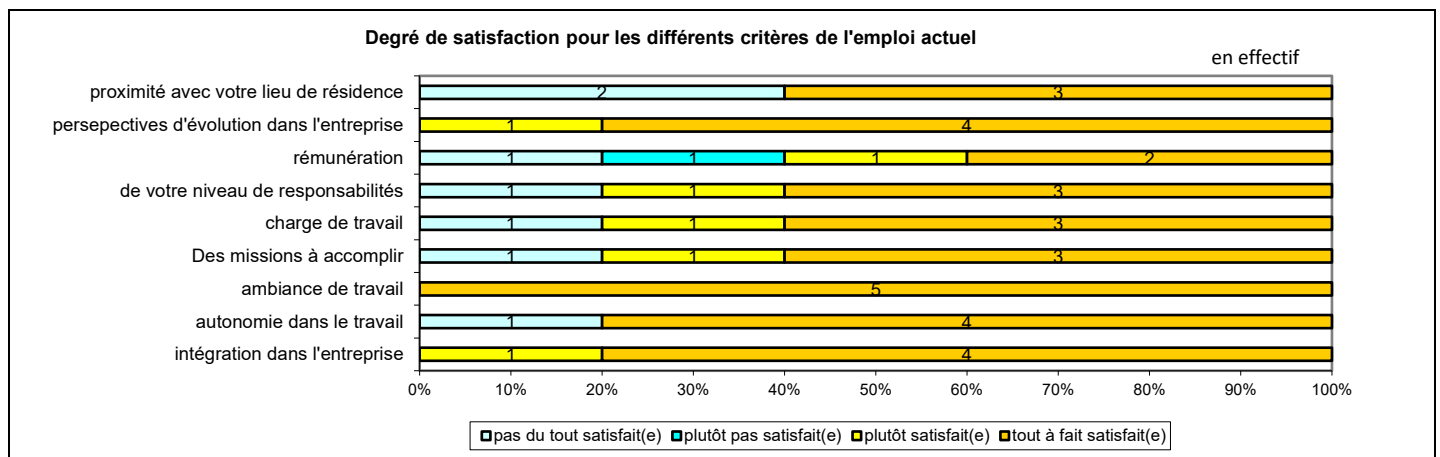
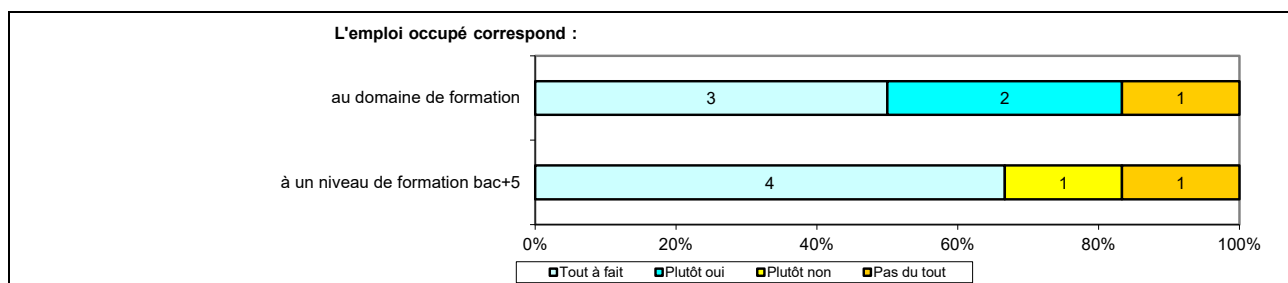
Caractéristiques	Promotion 2023 (N=6)
Durée moyenne de recherche du 1 ^{er} emploi	8,2 mois
Nombre moyen d'emploi occupé	1,2
Nature de l'entreprise ¹	1 en Petite entreprise en région Centre-Val de Loire 1 en Moyenne entreprise en région Centre-Val de Loire 3 en Grande entreprise dont 1 en région Centre-Val de Loire 1 Non renseigné
Nombre de diplômés « En emploi stable »	4
Nombre de diplômés « En emploi de type cadre »	5
Nombre de diplômés « En emploi de type intermédiaire »	1
Nature de l'emploi	6 à plein temps
Salaire moyen net mensuel, temps plein (hors primes)	2440
Salaire médian net mensuel, temps plein (hors primes)	2300
Situation géographique	4 en région Centre-Val de Loire, 1 en Bretagne, 1 en Occitanie
Attractivité de la région Centre	3 originaires de la région Centre-Val de Loire et y travaillant, 1 originaire de la région Centre-Val de Loire et travaillant dans une autre région, 2 originaires d'une autre région et travaillant dans une autre région

Secteur d'activité



Origine emploi	N=6
En réponse à une annonce hors France Travail (presse, internet...)	2
À la suite d'un stage, au contrat d'apprentissage ou contrat de professionnalisation effectué durant vos études	1
Par France Travail ou autres organismes	1
À la suite de la réussite d'un concours	1
Non renseigné	1

¹ On qualifie de « Petite entreprise » une entreprise de moins de 50 salariés ou de « Grande entreprise » une entreprise de 500 salariés et plus.



Sexe	Régime	Parcours	Activité de l'entreprise	Dépt	Intitulé poste	Type de contrat	Tranche Revenu net mensuel
H	F apprentissage	SS ¹	Suivi individuel santé travail	36	Ergonome	CDD	-
H	F apprentissage	SS	Militaire	56	Officier pilote armée de terre	Fonctionnaire	De 1500 à 2000
F	F continue	SS	Administration	75	Ergonome et conseillère de prévention	Fonctionnaire	Plus de 4000
F	F apprentissage	SS	Administration	34	Conseillère Maintien en Emploi	CDD	De 2000 à 2500
H	F apprentissage	SS	Logistique	37	Responsable adjoint de site	CDI	De 2000 à 2500
F	F apprentissage	SS	Médecine du travail	28	Ergonome	CDI	De 2000 à 2500

Tab 86: Métiers et salaires des diplômés de Master STAPS : Ergonomie de la motricité

¹ SS : Aucune poursuite ou reprise d'études à l'issue du Master

Master STAPS : Système Musculo-Squelettique

Taux brut de répondants : 58,8% (taux net : 62,5%)

1 ne souhaitait pas répondre, 1 questionnaire incomplet

Diplôme d'accès au Master et régime d'inscription

Sur les six diplômés ayant répondu à l'enquête, tous sont titulaires d'une maîtrise ou du diplôme intermédiaire au Master.

L'ensemble des répondants était inscrit en formation initiale.

L'âge moyen est de 26,2 ans, l'étendue allant de 23 à 32 ans.

Répartition selon le genre



Situation principale au cours de la 1^{ère} semaine de décembre 2024

Au cours de la 1^{ère} semaine de décembre 2024, cinq des diplômés sont en emploi salarié ou indépendant, un est en recherche d'emploi.

Pour les personnes **en emploi** au cours de la 1^{ère} semaine de décembre 2024, une a effectué une poursuite ou reprise d'études. Elle était en étude avec un emploi lors des 1^{ères} semaines de décembre 2023 et de juin 2024. Trois personnes étaient en emploi lors des 1^{ères} semaines de décembre 2023 et de juin 2024. Une personne était en recherche d'emploi lors de la 1^{ère} semaine de juin 2024 et sans emploi et n'en recherchant pas durant la 1^{ère} semaine de décembre 2023.

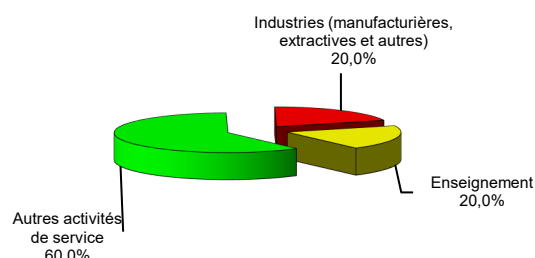
La personne **en recherche d'emploi** n'a effectué aucune poursuite ou reprise d'études. Elle était en étude avec un emploi lors des 1^{ères} semaines de décembre 2023 et de juin 2024

En emploi au cours de la 1^{ère} semaine de décembre 2024 – Activité principale

Caractéristiques de l'emploi occupé

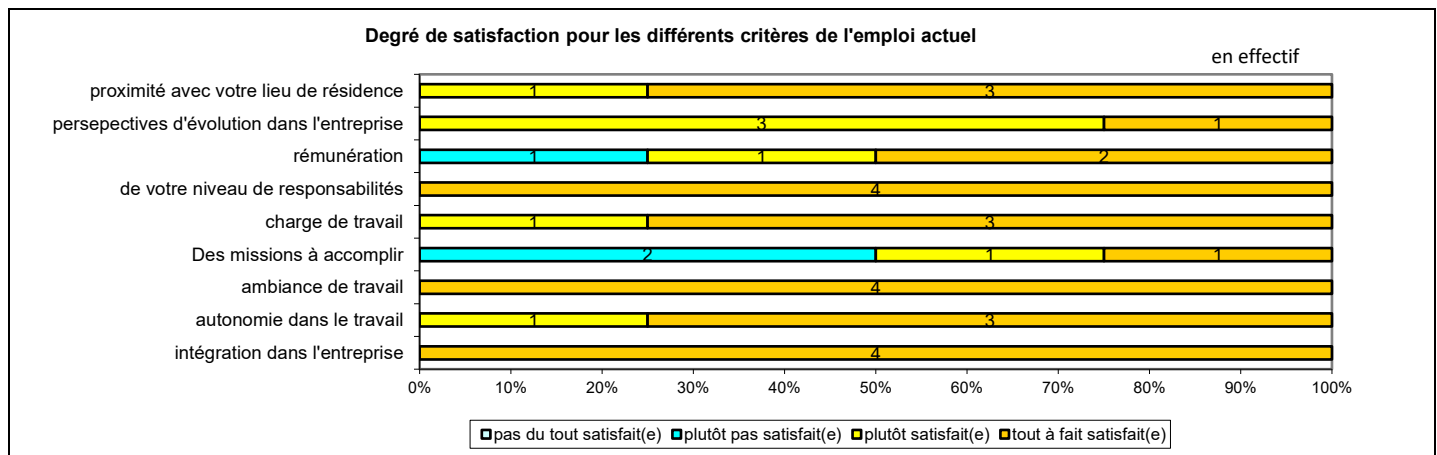
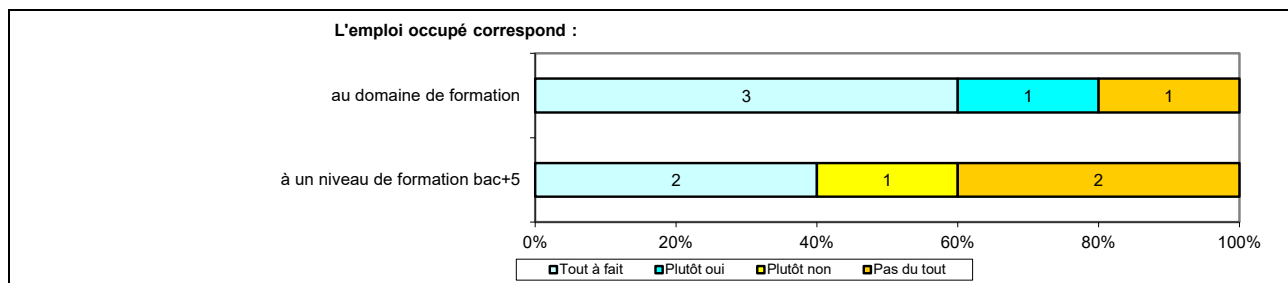
Caractéristiques	Promotion 2023 (N=5)
Durée moyenne de recherche du 1 ^{er} emploi	0,0 mois
Nombre moyen d'emploi occupé	1,6
Nature de l'entreprise ¹	3 en Petite entreprise dont 1 en région Centre-Val de Loire 2 en Moyenne entreprise dont 1 en région Centre-Val de Loire
Nombre de diplômés « En emploi stable »	2
Nombre de diplômés « En emploi de type cadre »	-
Nombre de diplômés « En emploi de type intermédiaire »	2
Nature de l'emploi	5 à plein temps
Salaire moyen net mensuel, temps plein (hors primes)	1503
Salaire médian net mensuel, temps plein (hors primes)	1440
Situation géographique	2 en région Centre-Val de Loire, 1 en Ile de France, 1 en Auvergne Rhône-Alpes, 1 en Bourgogne-Franche-Comté
Attractivité de la région Centre	2 originaires de la région Centre-Val de Loire et y travaillant, 1 originaire de la région Centre-Val de Loire et travaillant dans une autre région, 2 originaires d'une autre région et travaillant dans une autre région

Secteur d'activité



Origine emploi	N=5
En réponse à une annonce hors France Travail (presse, internet...)	1
Par France Travail ou autres organismes	1
Grâce à des relations personnelles (réseau)	1
À la suite d'un stage, au contrat d'apprentissage ou contrat de professionnalisation effectué durant vos études	1
À la suite d'une candidature spontanée	1

¹ On qualifie de « Petite entreprise » une entreprise de moins de 50 salariés ou de « Grande entreprise » une entreprise de 500 salariés et plus.



Sexe	Régime	Parcours	Activité de l'entreprise	Dépt	Intitulé poste	Type de contrat	Tranche Revenu net mensuel
F	F initiale	SS ¹	Fabrication et vente de fromage	38	Vendeuse en fromagerie	CDD	De 1000 à 1500
H	F initiale	SS	Club de football	89	Préparateur physique	CDD	-
H	F initiale	SS	Enseignement	45	Assistant d'éducation	CDD	De 1000 à 1500
H	F initiale	ES ²	Club de Sport	75	Educateur sportif	CDI	-
F	F initiale	SS	Club d'athlétisme	45	Entraîneuse d'athlétisme	CDI	De 1500 à 2000

Tab 87: Métiers et salaires des diplômés de Master STAPS : Système Musculo-Squelettique

¹ SS : Aucune poursuite ou reprise d'études à l'issue du Master

² ES : Une année immédiate de poursuite d'études

Master STAPS : Management du sport

Taux brut de répondants : 84,6% (taux net : 84,6%)

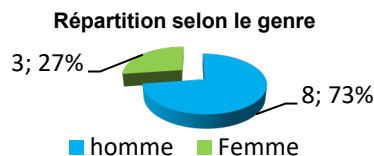
1 questionnaire incomplet

Diplôme d'accès au Master et régime d'inscription

Sur les onze diplômés ayant répondu à l'enquête, dix sont titulaires d'une maîtrise ou du diplôme intermédiaire au Master et un d'une Licence.

Dix des répondants étaient inscrits en formation en apprentissage et un en contrat de professionnalisation.

L'âge moyen est de 24,5 ans, l'étendue allant de 24 à 25 ans.



Situation principale au cours de la 1^{ère} semaine de décembre 2024

Au cours de la 1^{ère} semaine de décembre 2024, sept des diplômés sont en emploi salarié ou indépendant, un est en poursuite d'études avec un emploi, deux sont en recherche d'emploi et un est sans emploi et n'en recherche pas.

Pour les personnes **en emploi** au cours de la 1^{ère} semaine de décembre 2024, elles n'ont effectué aucune poursuite ou reprise d'études. Trois personnes étaient en emploi lors des 1^{ères} semaines de décembre 2023 et de juin 2024. Trois personnes étaient en emploi lors de la 1^{ère} semaine de juin 2024 et en recherche d'emploi durant la 1^{ère} semaine de décembre 2023. Une personne était en recherche d'emploi lors des 1^{ères} semaines de décembre 2023 et de juin 2024.

Pour la personne **en poursuite d'études** avec un emploi, elle était en étude avec un emploi lors des 1^{ères} semaines de décembre 2023 et de juin 2024.

Les personnes **en recherche d'emploi** n'ont effectué aucune poursuite ou reprise d'études. Elles étaient en emploi lors des 1^{ères} semaines de décembre 2023 et de juin 2024.

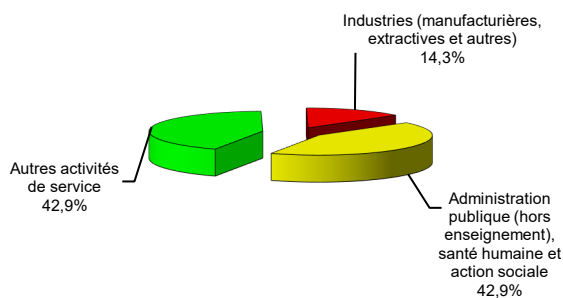
La personne **sans emploi et n'en recherchant pas**, n'a effectué aucune poursuite ou reprise d'études. Elle était en emploi lors de la 1^{ère} semaine de juin 2024 et sans emploi et n'en recherchant pas durant la 1^{ère} semaine de décembre 2023.

En emploi au cours de la 1^{ère} semaine de décembre 2024 – Activité principale

Caractéristiques de l'emploi occupé

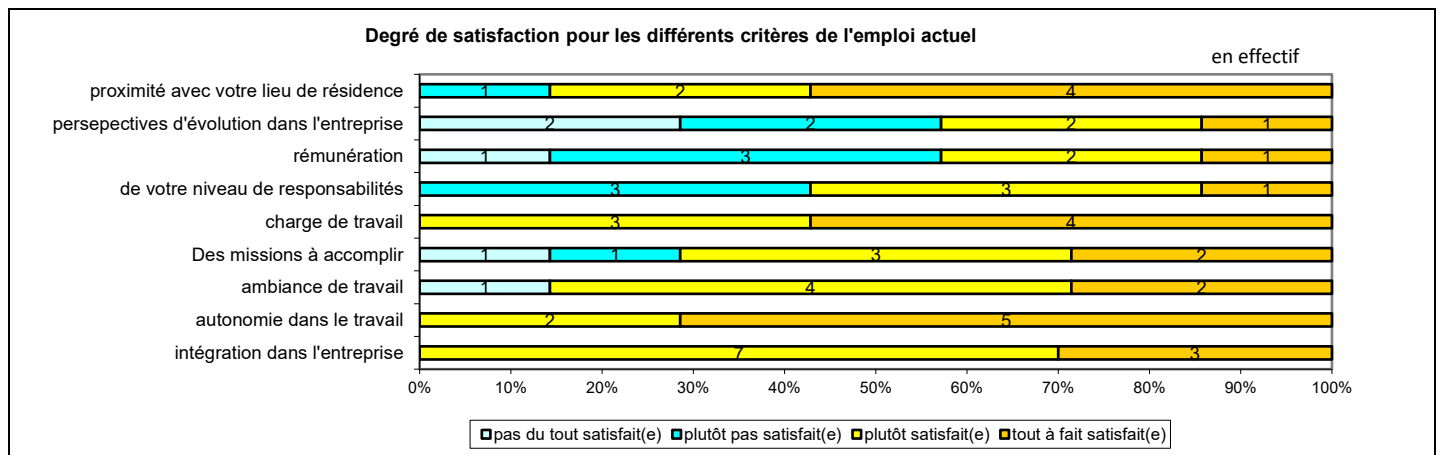
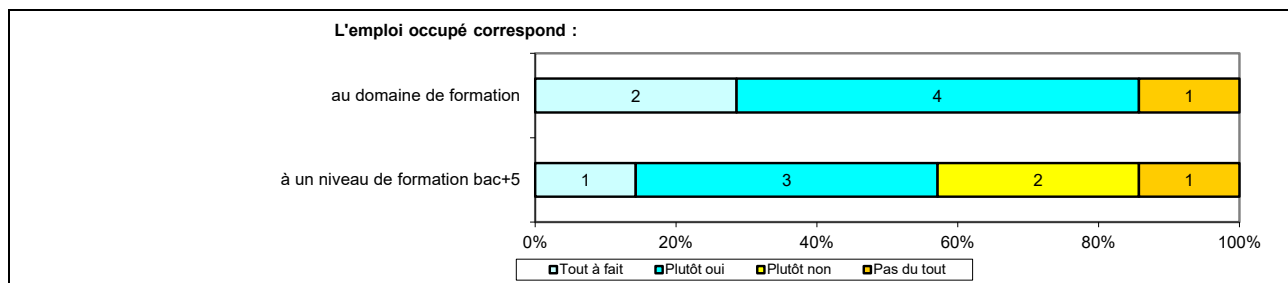
Caractéristiques	Promotion 2023 (N=7)
Durée moyenne de recherche du 1 ^{er} emploi	4,4 mois
Nombre moyen d'emploi occupé	1,6
Nature de l'entreprise ¹	3 en Petite entreprise 2 en Moyenne entreprise dont 1 en région Centre-Val de Loire 1 en Grande entreprise 1 Non renseigné
Nombre de diplômés « En emploi stable »	3
Nombre de diplômés « En emploi de type cadre »	2
Nombre de diplômés « En emploi de type intermédiaire »	5
Nature de l'emploi	7 à plein temps
Salaire moyen net mensuel, temps plein (hors primes)	1826
Salaire médian net mensuel, temps plein (hors primes)	1763
Situation géographique	2 en région Centre-Val de Loire, 2 en Pays-de-la-Loire, 2 en Bourgogne-Franche-Comté, 1 en Nouvelle Aquitaine
Attractivité de la région Centre	2 originaires de la région Centre-Val de Loire et y travaillant, 5 originaires d'une autre région et travaillant dans une autre région

Secteur d'activité



Origine emploi	N=7
En réponse à une annonce hors France Travail (presse, internet...)	3
À la suite d'une candidature spontanée	2
Par France Travail ou autres organismes	1
À la suite d'un stage, au contrat d'apprentissage ou contrat de professionnalisation effectué durant vos études	1

¹ On qualifie de « Petite entreprise » une entreprise de moins de 50 salariés ou de « Grande entreprise » une entreprise de 500 salariés et plus.



Sexe	Régime	Parcours	Activité de l'entreprise	Dépt	Intitulé poste	Type de contrat	Tranche Revenu net mensuel
F	F apprentissage	SS ¹	Sports	33	Chargée d'accompagnement des clubs EPGV girondins	CDI	De 1500 à 2000
H	F apprentissage	SS	Président d'EPCI (politique)	45	Adjoint au responsable des services sorts et tourisme	CDD	De 2000 à 2500
H	F apprentissage	SS	-	70	Chargé de mission tourisme	CDD	De 1500 à 2000
H	F apprentissage	SS	Plasturgie	28	Auditeur qualité	Intérimaire	De 1500 à 2000
H	F apprentissage	SS	Comité de Volleyball	53	Agent technique et administratif	CDI	De 1500 à 2000
H	F apprentissage	SS	Parc à thème	69	Responsable adjoint de parc de loisir	CDI	De 1500 à 2000
H	F apprentissage	SS	Service des Sports	72	Chef de projet aménagement sportif	CDD	De 2000 à 2500

Tab 88: Métiers et salaires des diplômés de Master STAPS : Management du sport

¹ SS : Aucune poursuite ou reprise d'études à l'issue du Master

Liste des tableaux

Tab 1: Diplôme d'accès des diplômés de Master	5
Tab 2: Régime d'inscription des diplômés de Master	5
Tab 3: Type de baccalauréat des diplômés de Master	5
Tab 4: Origine géographique des diplômés de Master	5
Tab 5: Classe d'âge des diplômés de Master	5
Tab 6: Taux de féminisation et répartition selon le sexe des diplômés de Master	6
Tab 7: Nombre d'inscrits et de diplômés en Master en 2022-2023 et taux de réponse	7
Tab 8: Part des répondants en emploi ou en recherche d'emploi selon le domaine, la mention et le parcours du Master	10
Tab 9: Caractéristiques de l'emploi occupé au cours de la 1 ^{ère} semaine de décembre 2024	12
Tab 10: Catégorie socioprofessionnelle des diplômés de Master en emploi au cours de la 1 ^{ère} semaine de décembre 2024	12
Tab 11: Origine de l'emploi occupé au cours de la 1 ^{ère} semaine de décembre 2024	12
Tab 12: taux d'activité des diplômés selon le domaine et la mention du Master (N=832).....	16
Tab 13: taux d'emploi des diplômés selon le domaine et la mention du Master (N=832)	17
Tab 14: taux d'employabilité des diplômés le domaine et la mention du Master (N=832)	18
Tab 15: taux d'insertion des diplômés selon le domaine et la mention du Master	19
Tab 16 : taux de chômage des diplômés selon le domaine et la mention du Master.....	20
Tab 17: part des emplois stables parmi les diplômés en emploi selon le domaine et la mention du Master	21
Tab 18: part des emplois de type cadre ou intermédiaire parmi les diplômés en emploi selon le domaine et la mention du Master	22
Tab 19: Nombre d'inscrits et de diplômés en Master domaine Droit, Economie et Gestion et taux de réponse	23
Tab 20: Métiers et salaires des diplômés de Master Comptabilité-Contrôle-Audit	25
Tab 21: Métiers et salaires des diplômés de Master Contrôle de gestion et audit organisationnel	27
Tab 22: Métiers et salaires des diplômés de Master Droit civil judiciaire	29
Tab 23: Métiers et salaires des diplômés de Master Droit des affaires et fiscalité	31
Tab 24: Métiers et salaires des diplômés de Master Droit et ingénierie du patrimoine	33
Tab 25: Métiers et salaires des diplômés de Master Construction – Aménagement - Urbanisme.....	35
Tab 26: Métiers et salaires des diplômés de Master Droit et contentieux public.....	37
Tab 27: Métiers et salaires des diplômés de Master Droit et management des personnes et politiques publiques locales	39
Tab 28: Métiers et salaires des diplômés de Master Gestion locale du patrimoine culturel	41
Tab 29: Métiers et salaires des diplômés de Master Métiers de l'accompagnement politique	43
Tab 30: Métiers et salaires des diplômés de Master Droit social et gestion des ressources humaines	45
Tab 31: Métiers et salaires des diplômés de Master Econométrie et statistiques appliquées	47
Tab 32: Métiers et salaires des diplômés de Master Economie internationale	49
Tab 33: Métiers et salaires des diplômés de Master Système d'information et pilotage de l'entreprise	51
Tab 34: Métiers et salaires des diplômés de Master Administration des entreprises.....	53
Tab 35: Métiers et salaires des diplômés de Master Management des entreprises de la santé, de la cosmétique et de l'agro-alimentaire	55
Tab 36: Métiers et salaires des diplômés de Master Communication événementielle et digitale	57
Tab 37: Métiers et salaires des diplômés de Master Marketing du produit et des solutions innovantes.....	59
Tab 39: Métiers et salaires des diplômés de Master Banque-Finance-Assurance	61
Tab 40: Métiers et salaires des diplômés de Master Conseiller clientèle de professionnels.....	63
Tab 41: Nombre d'inscrits et de diplômés en Master domaine Arts, Lettres, Langues	64
Tab 42: Métiers et salaires des diplômés de Master Langues et management européen	66
Tab 43: Métiers et salaires des diplômés de Master Langues, affaires, commerce international	68
Tab 44: Métiers et salaires des diplômés de Master Langues, transmission et médiation interculturelle.....	70
Tab 45: Métiers et salaires des diplômés de Master Traduction et communication multilingue	72
Tab 47: Métiers et salaires des diplômés de Master Lettres	74
Tab 46: Nombre d'inscrits et de diplômés en Master domaine Sciences Humaines et Sociales	75
Tab 47: Métiers et salaires des diplômés de Master Développement durable local et solidaire	77
Tab 48: Métiers et salaires des diplômés de Master Géomatique-Limnologie-Environnement-Territoires.....	79
Tab 50: Métiers et salaires des diplômés de Master Métiers de l'accompagnement politique : conseil, assistantat, rédaction	81
Tab 51: Métiers et salaires des diplômés de Master Pouvoirs, cultures et sociétés	84
Tab 52: Métiers et salaires des diplômés de Master MEEF 1 ^{er} degré	87
Tab 53: Métiers et salaires des diplômés de Master MEEF 2 nd degré parcours Anglais	89
Tab 54: Métiers et salaires des diplômés de Master MEEF 2 nd degré parcours Education physique et sportive	91
Tab 55: Métiers et salaires des diplômés de Master MEEF 2 nd degré parcours Espagnol	93
Tab 56: Métiers et salaires des diplômés de Master MEEF 2 nd degré parcours Histoire-Géographie	95
Tab 57: Métiers et salaires des diplômés de Master MEEF 2 nd degré parcours Lettres	97
Tab 58: Métiers et salaires des diplômés de Master MEEF 2 nd degré parcours Mathématiques	99
Tab 60: Métiers et salaires des diplômés de Master MEEF 2 nd degré parcours Physique-Chimie	101
Tab 61: Métiers et salaires des diplômés de Master MEEF 2 nd degré parcours Sciences de la vie et de la terre.....	103

Tab 62: Métiers et salaires des diplômés de Master MEEF Encadrement éducatif parcours CPE	105
Tab 63: Métiers et salaires des diplômés de Master MEEF Pratiques et ingénierie de la formation	107
Tab 64: Métiers et salaires des diplômés de Master Création numérique et didactique	109
Tab 65: Métiers et salaires des diplômés de Master Didactique du français et plurilinguismes	111
Tab 66: Métiers et salaires des diplômés de Master Linguistique et communication.....	113
Tab 66: Métiers et salaires des diplômés de Master Linguistique outillée et traitement automatique des langues.....	115
Tab 67: Nombre d'inscrits et de diplômés en Master domaine Sciences, Technologies, Santé	116
Tab 68: Métiers et salaires des diplômés de Master Biologie intégrative et changements globaux	119
Tab 69: Métiers et salaires des diplômés de Master Forêt et mobilisation des bois	121
Tab 70: Métiers et salaires des diplômés de Master Automatique, robotique	123
Tab 71: Métiers et salaires des diplômés de Master Bioactifs et cosmétique	125
Tab 72: Métiers et salaires des diplômés de Master Chimie analytique et Assurance qualité.....	127
Tab 73: Métiers et salaires des diplômés de Master Informatique mobile intelligente et sécurisée.....	130
Tab 74: Métiers et salaires des diplômés de Master Mathématiques appliquées, statistique - Statistique et data science, ingénierie mathématique.....	132
Tab 75: Métiers et salaires des diplômés de Master Mécanique.....	134
Tab 76: Métiers et salaires des diplômés de Master Systèmes d'information des métiers du social et de l'assurance	136
Tab 77: Métiers et salaires des diplômés de Master Systèmes d'information répartis.....	138
Tab 78: Métiers et salaires des diplômés de Master Expertise, métrologie et diagnostic	140
Tab 79: Métiers et salaires des diplômés de Master Instrumentation, contrôle et management des systèmes	142
Tab 80: Métiers et salaires des diplômés de Master Space Sciences and Applications.....	145
Tab 81: Métiers et salaires des diplômés de Master Chimie, Pollutions, Risques, Environnement.....	147
Tab 82: Métiers et salaires des diplômés de Master Véhicules et systèmes énergétiques durables	149
Tab 83: Métiers et salaires des diplômés de Master Géochimie et géomatique de l'environnement	151
Tab 84: Métiers et salaires des diplômés de Master Géoressources, géomatériaux, géodynamique	153
Tab 85: Métiers et salaires des diplômés de Master Biotechnologie, biologie moléculaire et cellulaire	155
Tab 86: Métiers et salaires des diplômés de Master STAPS : Activité physique adaptée et santé	157
Tab 87: Métiers et salaires des diplômés de Master STAPS : Ergonomie de la motricité	159
Tab 88: Métiers et salaires des diplômés de Master STAPS : Système Musculo-Squelettique	161
Tab 89: Métiers et salaires des diplômés de Master STAPS : Management du sport	163